



# Somaattinen erikoissairaanhoito 2010

Specialiserad somatisk vård 2010

Somatic Specialist Medical Care 2010

Hanna Rautiainen  
+358 20 610 8694  
hanna.rautiainen@thl.fi

Simo Pelanteri  
+358 20 610 7356  
simo.pelanteri@thl.fi

Terveyden ja hyvinvoinnin laitos  
PL 30 (Mannerheimintie 166, Helsinki)  
00271 Helsinki  
Puhelin: + 358 20 610 6000  
www.thl.fi

## Somaattinen erikoissairaanhoito 2010

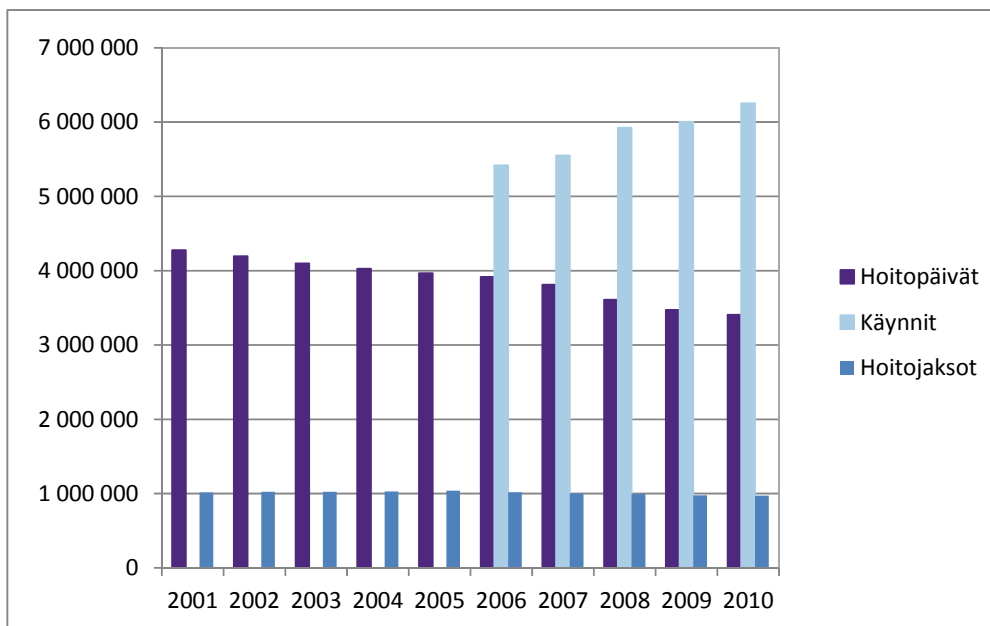
21.12.2011

Somaattisen erikoissairaanhoidon palveluita käytti vuonna 2010 yhteensä lähes 1,7 miljoonaa potilasta. Vuodeosastohoidossa oli vuoden 2010 aikana vajaa 650 000 potilasta ja avohoidon käyntejä oli hieman yli 1,6 miljoonalla potilaalla. Yhdellä erikoissairaanhoidon vuodeosastopotilaalla hoitojaksoja oli vuoden aikana keskimäärin 1,5 ja avohoidon potilaalla käyntejä 3,8.

Päätyneiden hoitojaksojen määrä on kymmenessä vuodessa laskenut 4 prosentilla ja samaan aikaan käyntien määrä on lisääntynyt 15 prosentilla. Hoitojaksoissa laskua on tapahtunut kaikilla muilla erikoisaloilla, paitsi silmätaudeilla ja neurokirurgialla. Eniten hoitojaksoja, hoitopäiviä ja potilaita on kirurgian erikoisaloilla ja avohoidon käyntejä sisätautien erikoisaloilla.

2000-luvun aikana hoitokäytäntöjen muutokset ja hoitotakuun voimaantulo ovat muokanneet myös hoitopäivien ja käyntien jakaumaa erikoisaloittain. Erikoissairaanhoidon avohoidon käyntien määrä on lisääntynyt lähes kaikilla erikoisaloilla vuosittain. Tämä kertoo enimmäkseen hoitokäytäntöjen muutoksista. Sisätautien erikoisaloilla sekä syöpätaudeissa ja sädehoidossa on käyntien määrä kasvanut eniten, yli 20 prosenttia kummassakin. Näillä aloilla on myös suurimmat laskut hoitopäivien määrissä.

**Kuvio 1. Somaattisen erikoissairaanhoidon hoitojaksot, -päivät ja avohoidon käynnit 2001–2010, koko maa, kaikki erikoisalot \***



\* Somaattisen erikoissairaanhoidon avohoidon tietoja on kerätty vuodesta 1998 alkaen, mutta vertailukelpoisia luvut ovat vuodesta 2006 alkaen.

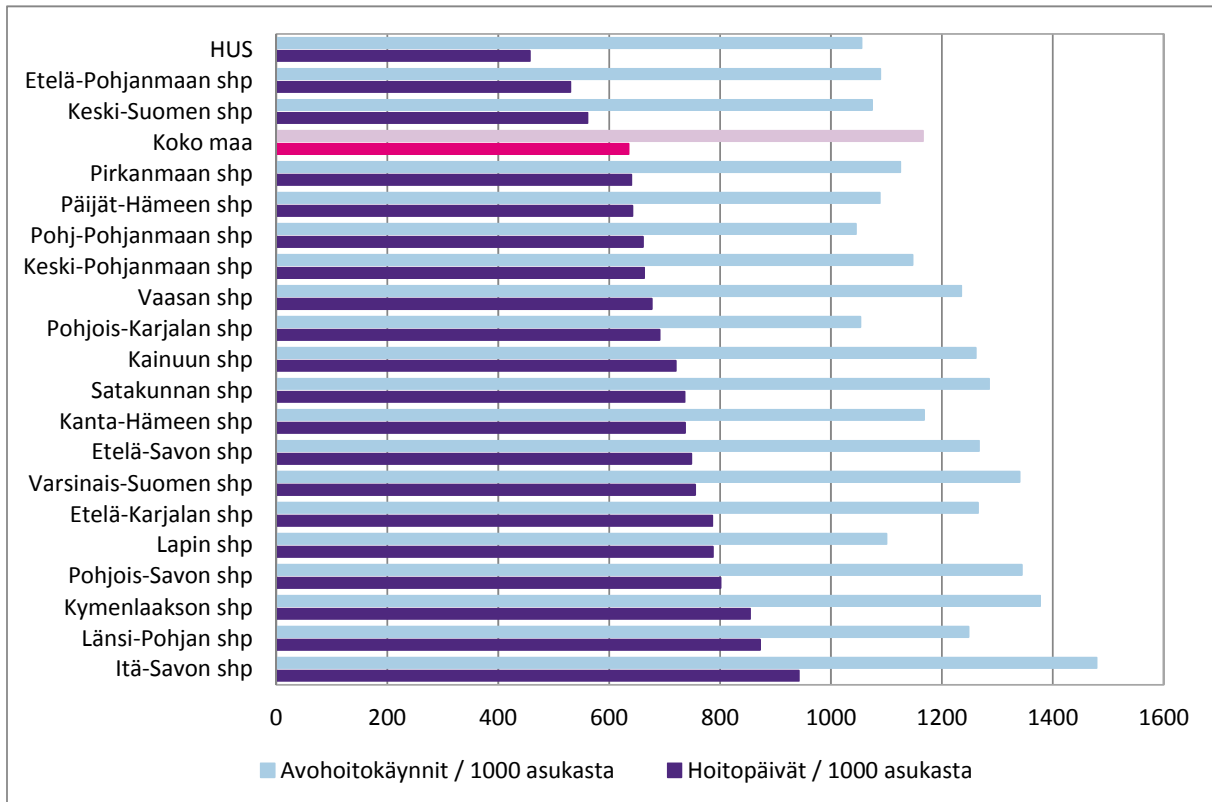
## Hoitojaksot, hoitopäivät ja avohoidon käynnit somaattisessa erikoissairaanhoidossa

Erikoissairaanhoidon hoitojaksojen määrä (972 855) on laskenut vuodesta 2001 alkaen 4 prosentilla. Hoidettujen potilaiden määrä (647 679) on puolestaan laskenut prosentin. 2000-luvulla eniten on laskenut hoitopäivien määrä. Vuoteen 2009 verrattuna laskua on tullut noin 2 prosenttia ja koko 2000-luvun aikana määrä on laskenut 20 prosenttia. (kuvio 1). Hoitojaksojen keskimääräinen kesto on laskenut 4,2 päivästä 3,5 päivään. Kaikista hoitojaksoista vajaaseen puoleen liittyy jokin leikkaus tai vastaava toimenpide.<sup>1</sup>

Somaattisen erikoissairaanhoidon avohoitokäyntejä oli 6,2 miljoonaa 1,6 miljoonalla potilaalla. Lisäystä käynteihin edelliseen vuoteen verrattuna oli noin 250 000. Päivystyskäyntejä oli vajaat 850 000 ja ajanvarauskäyntejä 5,2 miljoonaa.

Sairaanhoitopiireittäin väestösuhteutettujen hoitojaksojen, -päivien ja avohoitokäyntien määrissä on suuria eroja. Koko maan keskiarvoa sekä hoitojaksoissa että avohoitokäynneissä laskee huomattavasti se, että väestöltään suurimmassa Helsingin ja Uudenmaan sairaanhoitopiirissä hoitojaksojen ja hoitopäivien määrät tuhatta asukasta kohden ovat maan alhaisimmat. Tämä kuvastaa alueen väestön rakennetta, mutta myös terveydenhuoltojärjestelmän rakennetta. Pohjois-Pohjanmaan sairaanhoitopiirissä oli hiukan HUS:iä vähemmän avohoitokäyntejä tuhatta asukasta kohden. (kuvio 2.)

**Kuvio 2. Hoitopäivät ja erikoissairaanhoidon avohoitokäynnit 2010 tuhatta asukasta kohden**

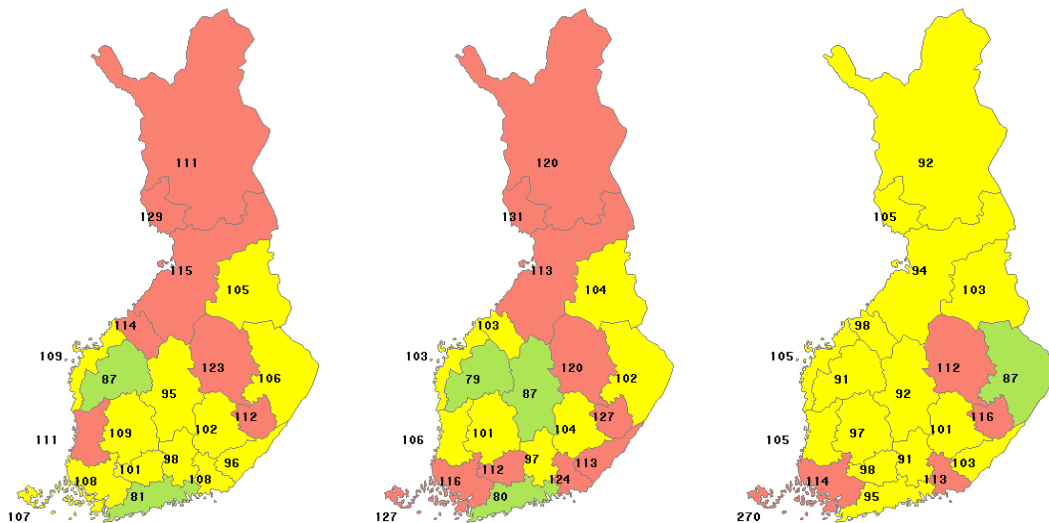


<sup>1</sup> Toimenpiteelliset hoitojaksot 2010 ([http://www.thl.fi/tilastot/toimenpiteelliset\\_hoitojaksot](http://www.thl.fi/tilastot/toimenpiteelliset_hoitojaksot)).

Terveydenhuollon avohoitokäynneistä suurin osa tuotetaan perusterveydenhuollon avohoidossa. Vuonna 2010 terveyskeskuskäyntejä oli noin 26 miljoonaa, joista lääkärikäyntejä noin 8,3 miljoonaa käyntiä.<sup>2</sup>

Hoitojaksojen määrä koko maassa vuonna 2010 oli 181 tuhatta asukasta kohden. Eniten hoitojaksoja tuhatta asukasta kohden oli Länsi-Pohjan (241) ja Pohjois-Savon (231) sairaanhoitopiirien alueilla. Vähiten hoitojaksoja 1000 asukasta kohden oli HUSin alueella Helsingissä (137). Somaattisen erikoissairaanhoidon palvelujen käyttöön, kuten kaikkien muidenkin sosiaali- ja terveydenhuollon palvelujen käyttöön, vaikuttaa huomattavasti alueen väestön rakenne sekä sairastavuus. Ikä- ja sukupuolivakioituna hoitojaksojen ja hoitopäivien jakauma on samanlainen kuin tuhatta asukasta kohden. Ahvenanmaalla käytetään erikoissairaanhoidon avohoitoa selvästi eniten ja Pohjois-Karjalassa vähiten. (kuvio 3).

**Kuvio 3. Somaattisen erikoissairaanhoidon hoitojaksot (vasemmalla), hoitopäivät (keskellä) ja avohoitokäynnit (oikealla) sairaanhoitopiireittäin vuonna 2010, epäsuora ikä- ja sukupuolivakiointi, koko maa=100.**



Päivystyskäyntien määrä koko maassa on pysytellyt vuodesta 2006 ennallaan, mutta ajanvarauskäyntien määrä on noussut 19 prosentilla. Päivystyskäyntien määrää pidetään hyvänä mittarina perusterveydenhuollon toimivuudesta. Hyvän perusterveydenhuollon toiminnan nähdään johtavan vähentyneeseen päivystyspalveluiden käyttöön ja päinvastoin. Päivystyskäyntien lukumäärä on pysynyt ennallaan, mutta suhteellinen osuus kaikista käynneistä on laskenut. Sairaanhoitopiirien välillä on suuria eroja väestösuhteutetussa erikoissairaanhoidon päivystyskäyntien määrässä. (Taulukko 1).

<sup>2</sup> Perusterveydenhuollon avohoitokäynnit terveyskeskuksissa 2010 (<http://www.stakes.fi/FI/tilastot/aiheittain/Terveyspalvelut/yleisterveydenhuolto/index.htm>).

**Taulukko 1. Erikoissairaanhoidon päivystyskäyntien määrä tuhatta asukasta kohti sairaanhoitopiireittäin vuosina 2006–2010.**

	2006	2007	2008	2009	2010
Pohjois-Pohjanmaan shp	126	144	141	136	120
Lapin shp	153	127	132	130	127
Etelä-Pohjanmaan shp	142	141	141	133	130
Pirkanmaan shp	147	163	142	134	131
Satakunnan shp	170	162	151	143	138
Päijät-Hämeen shp	171	176	160	151	144
Keski-Suomen shp	138	146	148	151	147
Etelä-Karjalan shp	154	152	166	156	151
Pohjois-Karjalan shp	176	182	178	172	154
Varsinais-Suomen shp	208	174	173	167	157
Koko maa	171	173	173	167	158
HUS	179	180	178	174	161
Kainuun shp	164	170	175	166	164
Pohjois-Savon shp	153	180	187	173	165
Länsi-Pohjan shp	177	185	183	178	170
Etelä-Savon shp	180	192	200	190	178
Vaasan shp	197	207	211	190	181
Keski-Pohjanmaan shp	211	212	215	205	183
Kymenlaakson shp	193	199	194	191	195
Kanta-Hämeen shp	223	220	215	213	214
Itä-Savon shp	238	242	246	245	254

Päivystyksenä alkaneita hoitojaksoja on ollut keskimäärin 43 prosenttia kaikista hoitojaksoista, mutta 53 prosenttia vuodeosastohoitojaksoista. Kaikkiin hoitojaksoihin lasketaan mukaan myös yhden päivän pituisina hoitojaksoina käsitelty päiväkirurgia, joka erikoisalakohtaisessa tarkastelussa laskee operatiivisten erikoisalojen päivystyshoitojaksojen suhteellista osuutta eniten.

Lähetäjistä eli lähetteen antajista terveyskeskusten osuus oli 41 prosenttia (399 658 hoitojaksoa) kaikista hoitojaksoista. Toiseksi suurin ryhmä on yksityinen terveydenhuolto (17 %). Ilman lähetettä saapui hoitoon 12 prosenttia potilaista (13 % alkaneista hoitojaksoista).

Sairaalasta suoraan kotiin tai vastaavaksi luokiteltuun jatkohoitoon (kotihoito, palveluasuminen) pääsi 512 441 potilasta (79 %). Toiseen sairaalaan jatkohoitoon siirtyi 20 prosenttia potilaista ja terveyskeskukseen 8 prosenttia. Kuolemaan päätyi 11 678 hoitojaksoa (1,8 % potilaista).

Kaikkiaan erikoissairaanhoidon vuodeosastohoidossa oli vuonna 2010 noin 500 000 potilasta. Päiväkirurgisia potilaita oli 172 695. Alle 15-vuotiailla hoitojaksoja ja käyntejä oli 11 prosenttia kaikista jaksoista ja käynneistä. 15–74-vuotiailla käyntejä oli suhteessa enemmän kuin hoitojaksoja ja yli 75-vuotiailla hoitojaksojen suhteellinen osuus oli käyntien osuutta suurempi.

### **Erikoisalakohtainen tarkastelu**

Kirurgian erikoisaloilla oli potilaita, hoitojaksoja ja hoitopäiviä selvästi eniten. Kirurgian erikoisalojen hoitojaksojen määrä oli 361 360 ja hoitopäivien 1 125 902 päivää. Päiväkirurgia sisältyy hoitojaksoihin. Määrä on hoitojaksoissa pysynyt käytännössä samalla tasolla vuodesta 2005

alkaen. Keskimääräinen hoitoaika on pienentynyt 3,8 päivästä 3,1 päivään. Kirurgian erikoisaloilla käyntejä oli vajaa 576 756 potilaalla 1,3 miljoonaa, joka oli 3,5 prosenttia edellisvuotta enemmän.

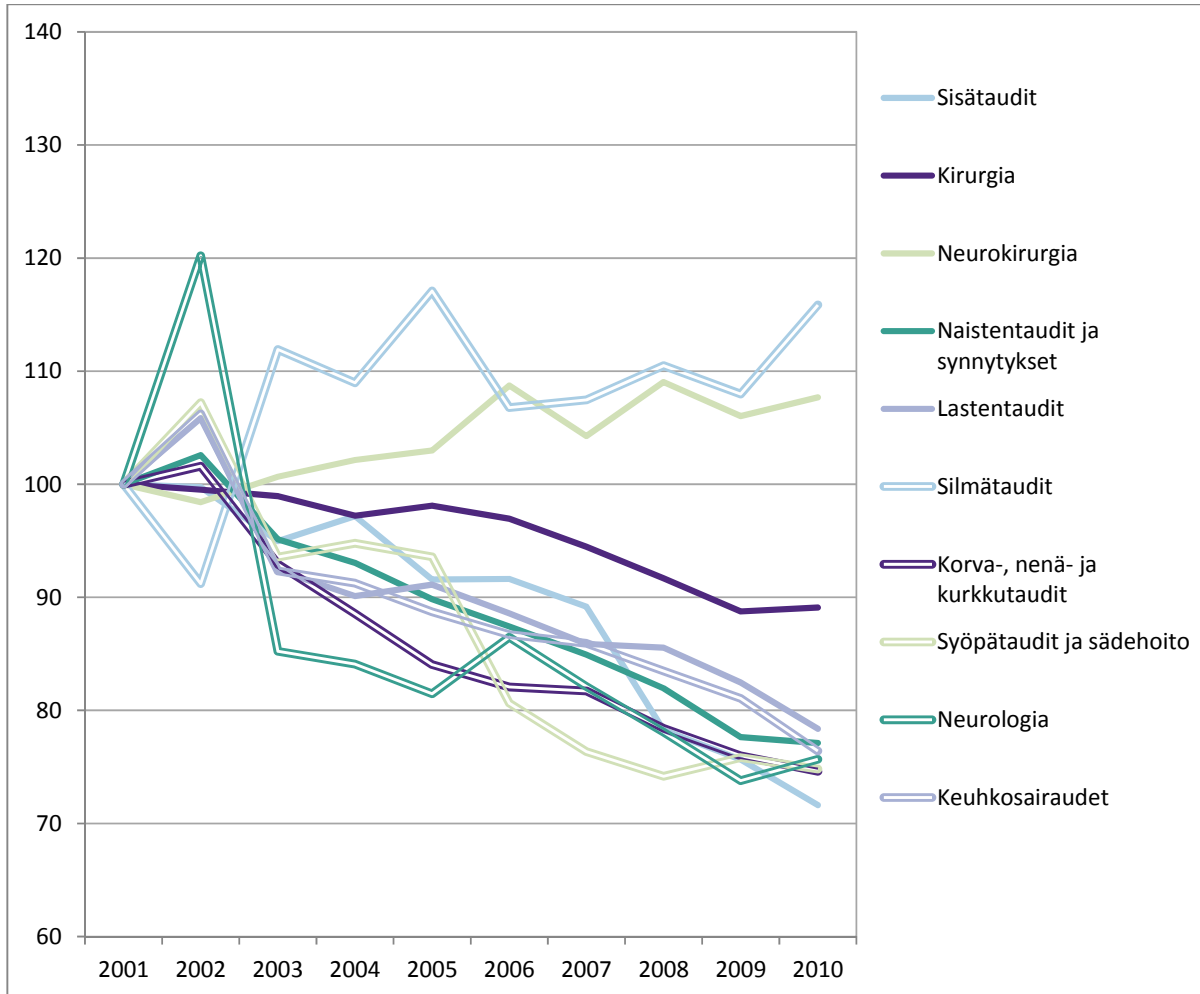
Sisätautien hoitojaksoja oli 204 720 ja hoitopäiviä 965 281. Vuodesta 2001 hoitojaksojen määrä on laskenut 13 prosenttia, viime vuodesta 3 prosenttia. Sisätautien erikoisaloilla hoitojaksojen keskimääräiset pituudet olivat laskeneet 5,7 päivästä 4,7 päivään. Käyntejä sisätautien erikoisaloilla oli 1,5 miljoonaa 476 177 potilaalla.

**Taulukko 2: Hoitojaksot, -päivät ja avohoitokäynnit sekä potilaat erikoisaloittain 2010**

	Hoito- jaksojen potilaita	Hoito- jaksojen potilaita /100 000 asukasta	Hoito- jaksoja	Hoito- jaksoja /100 000 asukasta	Hoitopäiviä	Hoitopäiviä /1 000 asukasta	Avohoidon potilaita	Avohoidon potilaita /100 000 asukasta	Avohoito- käynnit	Avohoito- käynnit /1 000 asukasta
KIRURGIA	282 579	5 269	361 360	6 738	1 125 902	210	576 756	10 754	1 278 468	238
SISÄTAUDIT	134 311	2 504	204 720	3 817	965 281	180	476 177	8 878	1 501 571	280
NAISTENTAUDIT JA SYNNYTYKSET	96 322	1 796	115 684	2 157	324 945	61	208 224	3 882	567 655	106
SILMÄTAUDIT	48 448	903	59 825	1 115	67 274	13	172 926	3 224	355 131	66
LASTENTAUDIT	37 360	697	51 754	965	193 071	36	134 957	2 516	377 493	70
KORVA-, NENÄ- JA KURKKUTAUDI	43 002	802	47 787	891	69 218	13	178 786	3 333	374 853	70
NEUROLOGIA	33 028	616	41 108	766	236 707	44	132 740	2 475	278 744	52
KEUHKOSAIR. JA TUBERKULOOSI	23 204	433	32 530	607	159 996	30	86 821	1 619	215 716	40
SYÖPÄTAUDIT JA SÄDEHOITO	7 698	144	17 035	318	77 239	14	46 666	870	470 481	88
NEUROKIRURGIA	9 935	185	12 195	227	53 256	10	18 503	345	27 947	5
HAMMAS- JA SUUSAIRAUDET	7 447	139	8 217	153	11 828	2	33 889	632	98 217	18
YLEISLÄÄKETIEDE	5 551	103	6 450	120	31 028	6	11 237	210	21 290	4
LASTENNEUROLOGIA	3 391	63	5 018	94	13 583	3	24 232	452	69 546	13
IHO- JA SUKUPUOLITAUDIT	2 603	49	3 359	63	20 918	4	97 547	1 819	291 106	54
FYSIATRIA	2 355	44	3 338	62	39 762	7	93 247	1 739	248 571	46
MUUT ERIKOISALAT	1 992	37	2 475	47	17 304	3	30 019	561	73 240	14

Muutokset hoitojaksoissa ja -päivissä olivat muilla erikoisaloilla samanlaisia kuin kirurgian ja sisätautien erikoisaloilla. Suurimmat hoitojaksojen ja -päivien vähenemiset ovat nähtävillä konservatiivisilla erikoisaloilla lukuun ottamatta neurologiaa, jossa hoitojaksojen määrä on lisääntynyt. Useilla operatiivisilla aloilla hoitojaksojen määrät ovat sen sijaan viimeisen viiden vuoden aikana pääsääntöisesti pysytelleet ennallaan tai nousseet. Hoitopäivien määrä on neurokirurgiaa ja silmätauteja lukuun ottamatta laskenut kaikilla erikoisaloilla. (Kuvio 4). Silmätautien hoitojaksojen ja -päivien määrän lisääntymistä selittää kaihileikkausten lisääntyminen. Neurokirurgialla aivoverisuonten sairauksien, lähinnä lukinkalvonalaisen sekä aivojen sisäisen verenvuodon, aiheuttamat hoitopäivät ovat nousseet viidellä prosentilla ja pään vammojen hoitopäivät neljällä prosentilla.

**Kuvio 4. Hoitopäivien määrä ideksoituna somaattisen erikoissairaanhoidon suurimmilla erikoisaloilla vuosina 2001–2010 (2001=100)**



Erikoissairaanhoidon avohoidon käyntien määrä on lisääntynyt lähes kaikilla erikoisaloilla sekä vuoteen 2009 että vuoteen 2006 verrattuna. (Taulukko 3). Sisätautien erikoisaloilla sekä syöpätaudeissa ja sädehoidossa käyntien määrä on kasvanut eniten, yli 20 prosenttia kummassakin. Näillä aloilla myös hoitopäivien määrä on laskenut eniten. Tämä kertonee enimmäkseen hoitokäytäntöjen muutoksista. Nykyään tehdään polikliinisesti paljon sellaisia hoitoja ja tutkimuksia, joita varten vielä 10 vuotta sitten potilaat otettiin sisään sairaalaan. Myös neurokirurgian käyntimäärä on lisääntynyt yli 20 prosenttia, mutta neurokirurgian hoitajaksoitkin ovat lisääntyneet.

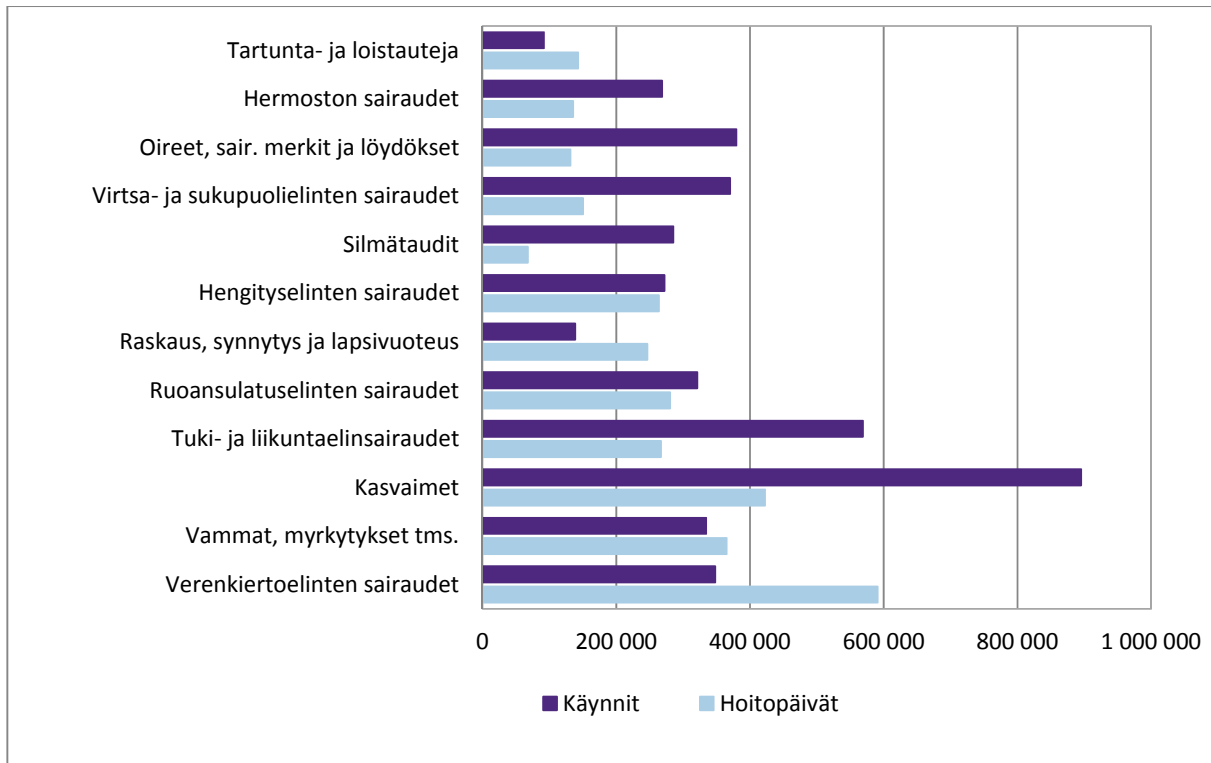
**Taulukko 3. Erikoissairaanhoidon avohoitokäynnit 2006–2010 erikoisaloittain**

	2006	2007	2008	2009	2010
KIRURGIA	1 123 776	1 154 346	1 215 181	1 234 623	1 278 468
SISÄTAUDIT	1 225 856	1 281 673	1 424 666	1 446 775	1 501 571
NAISTENTAUDIT JA SYNNYTYKSET	489 758	498 390	522 418	533 105	567 655
SILMÄTAUDIT	306 862	324 362	333 435	338 973	355 131
LASTENTAUDIT JA LASTENNEUROLOGIA	393 307	403 632	433 776	433 018	447 039
KORVA-, NENÄ- JA KURKKUTAUDI	347 011	353 511	368 242	369 098	374 853
NEUROLOGIA	249 009	261 870	272 810	272 210	278 744
KEUHKOSAIRAUDET	183 925	185 226	199 005	206 191	215 716
SYÖPÄTAUDIT JA SÄDEHOITO	377 890	385 214	408 885	437 095	470 481
NEUROKIRURGIA	22 283	22 526	24 437	25 697	27 947
HAMMAS- JA SUUSAIRAUDET	86 314	87 778	94 624	96 461	98 217
YLEISLÄÄKETIEDE	22 180	28 014	46 603	23 135	21 290
IHO- JA SUKUPUOLITAUDIT	286 627	278 907	294 771	291 433	291 106
FYSIATRIA	230 006	211 805	221 416	228 644	248 571
MUUT ERIKOISALAT	60 143	66 148	55 634	61 677	73 240

### Diagnoosikohtainen tarkastelu

Erikoissairaanhoidossa käyntien ja hoitajaksojen syy kirjataan kansainvälistä tautiluokitusta (ICD-10) käyttäen. Potilaalle voidaan tallettaa yksi tai useampi diagnoosi. Ensimmäinen tulkitaan päädiagnoosiksi, minkä perusteella tapahtumat on ryhmitelty. (kuvio 5.)

**Kuvio 5. Somaattisen erikoissairaanhoidon hoitopäivien ja avohoitokäyntien lukumäärä diagnoosiryhmittäin vuonna 2010**

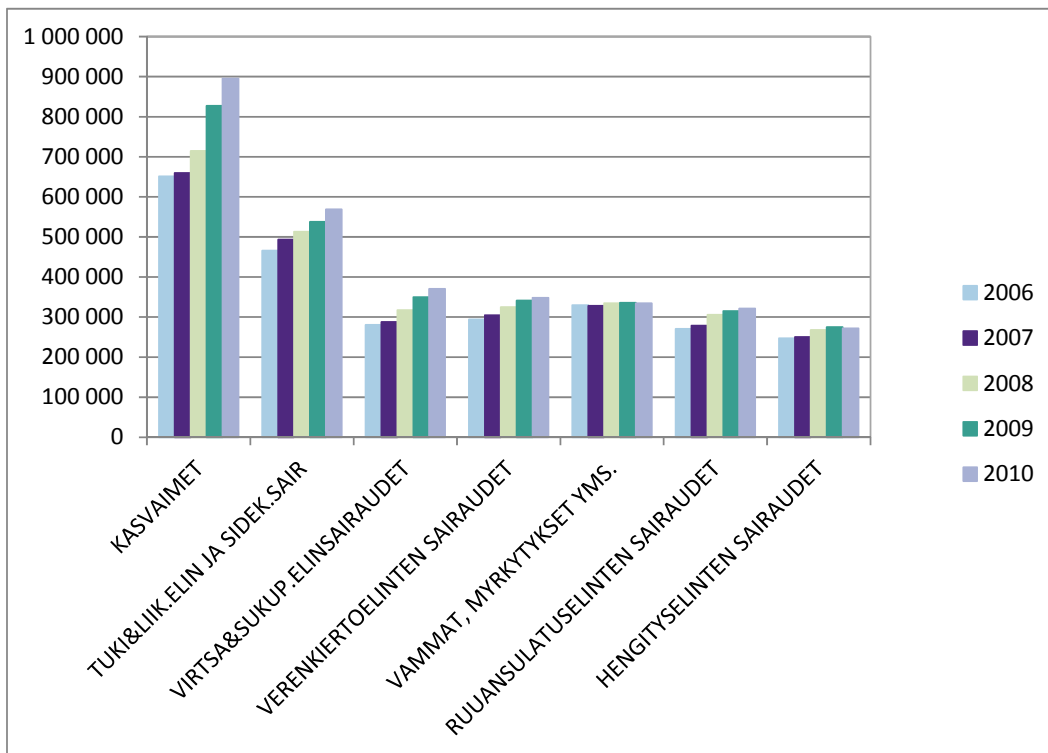




Eniten hoitajaksoja ja hoitopäiviä oli päädiagnoosiryhmässä verenkiertoelinten sairaudet. Tämän diagnoosiryhmän sisällä iskeemisten sydänsairauksien hoitopäivät vähenivät 5 prosentilla. Muiden sydänsairauksien (tähän sisältyvät läppäviat ja rytmihäiriöt) vuoksi sairaalahoidossa olleiden potilaiden hoitajaksojen ja -päivien määrä on lisääntynyt jonkin verran. Ääreisverisuonisairauksien hoitopäivät puolestaan lisääntyivät 5 prosentilla. Osittain tämä voi olla heijastusta diabeteksen lisääntymisestä, vaikka diabeteksen vaatimat hoitajakset vähenivät edelleen. Verenkiertoelinten sairauksien vuoksi avohoitokäyntejä oli vajaalla 180 000 potilaalla keskimäärin 1,9 käyntiä kullakin.

Eniten avohoidon käyntejä oli vuonna 2010 kasvaindiagnoosien vuoksi. Vuodesta 2006 alkaen nämä käynnit ovat myös lisääntyneet eniten. Tämäkin kuvastaa hoitokäytäntöjen muutoksia ja hoitojen sekä tutkimusten siirtämistä avohoitoon. (kuvio 6)

**Kuvio 6. Avohoitokäynnit diagnoosiryhmittäin 2006–2010**



Vuodesta 2009 hoitajakset suoraan synnytystapahtumaan liittyvien ongelmien vuoksi lisääntyivät 14 prosentilla ja hoitopäivät 16 prosentilla. Myös normaalien synnytysten hoitajakset ja -päivät lisääntyivät hiukan.

Vammojen ja myrkytysten vuoksi ovat hoitajakset 2000-luvulla nousseet 14 prosenttia. Nousu näyttää kuitenkin taittuneen ja vuodesta 2008 määrä on vähentynyt hiukan vuosittain. Lääkeainemyrkytysten hoitajakset ovat vähentyneet 10 prosentilla ja alkoholisten myrkytysten hoitajakset 7 prosentilla viime vuodesta.

## Aineistot ja käsitteet

Terveyden ja hyvinvoinnin laitos kerää vuosittain terveydenhuollon palveluntuottajilta hoitoilmoitukset (HILMO) päättyneistä hoitjaksoista kaikista vuodeosastoilta poistetuista potilaista sekä päiväkirurgian potilaista. Lisäksi vuoden viimeisenä päivänä sairaalassa olevista potilaista tehdään potilaslaskenta. HILMO-tiedot kerätään kaikista kuntien, kuntayhtymien ja valtion sairaaloista sekä yksityissairaaloista. Tiedot kuvaavat potilaan tulo-, hoito- ja poistumistietoja. Vuodesta 2002 lähtien julkisen erikoissairaanhoidon avohoitokäynneistä on kerätty myös tiedot hoitoilmoitusten kautta.

Tässä tilastotiedotteessa tarkastellaan koko maan somaattisen erikoissairaanhoidon vuodeosastohoitoa sekä päiväkirurgiaa siten, että mukana ovat kaikki erikoislääkärijohtoiset sairaalat ja vuodeosastot sekä julkiselta että yksityiseltä sektorilta. Terveyskeskusten vuodeosastohoidosta on mukana erikoislääkärijohtoinen vuodeosastotoiminta, kuten esimerkiksi kirurgia, sisätaudit ja neurologia. Somaattiseen erikoissairaanhoidon ei kuulu psykiatrian erikoisalan hoito. Diagnoosiluokituksena käytetään ICD-10 tautiluokitusta, toimenpideluokituksena käytetään kansallista toimenpideluokitusta. Molemmista on ajantasainen versio Koodistopalvelussa (<http://www.thl.fi/koodistopalvelu>).

Taulukoissa tarkastellaan somaattisen erikoissairaanhoidon vuodeosastohoidon ja päiväkirurgian käyttöä päädiagnoosin, sairaanhoitopiirin, sairaalatyypin, erikoisalan, palvelualan, potilaan iän, sukupuolen, hoitoajan pituuden, saapumistavan, lähettäjän, hoitoon tulon pääsyyn, hoitoisuuden ja jatkohoidon mukaan. Tilastojen potilasmäärät ja hoitopäivät koskevat sairaaloiden vuodeosastokäyttöä ja päiväkirurgiaa ko. vuoden aikana päättyneiden hoitjaksojen osalta. Päiväkirurgiaan (palveluala 2) merkityt hoitoilmoitukset ovat mukana yhden hoitopäivän pituisina hoitjaksoina.

Sairaanhoitopiirikohtaisissa tilastoissa (Osa III) on esitetty hoitjakso-, hoitopäivä- ja avohoitokäyntitilastoja valikoitujen päädiagnoosien, erikoisalan, palvelualan ja käyntityypin sekä saapumistavan suhteen.

## Liitetaulukoiden lukeminen

### 1. Päädiagnoosi- ja perustilastot

Somaattisen erikoissairaanhoidon tilasto koko maan tasolla koostuu päädiagnoositilastosta ja perustilastoista sairaalatyypin, erikoisalan, palvelualan, iän, sukupuolen, hoitoajan pituuden, saapumistavan, tulopaikan, lähettäjän, hoitoon tulon pääsyyn, hoitoisuuden, pitkäaikaispäätöksen ja jatkohoitokoodin mukaan.

### 2. Potilaan kotikunnan mukaiset sairaanhoitopiiri- ja kuntatilastot

Aluetilasto koostuu sairaanhoitopiiritilastosta ja sairaanhoitopiireittäin järjestetyistä kuntatilastoista. Sairaanhoitopiirillä tarkoitetaan tässä potilaan kotikunnan mukaista sairaanhoitopiiriä.

### 3. Sairaanhoitopiirikohtaiset tilastot

Sairaanhoitopiirikohtainen tilasto koostuu sairaanhoitopiireittäin jaotelluista tiedoista. Sairaanhoitopiiri- jaottelu perustuu potilaan kotikuntaan ja hoitajakso sekä käynti on laskettu mukaan siihen sairaanhoitopiiriin, jonka alueella potilas asuu. Tilasto ei siis kero suoraan sairaanhoitopiirien tuotannosta, koska mukana on muissa sairaanhoitopiireissä samoin kuin yksityisessä terveydenhuollossa tehtyä terveydenhuoltoa.

### 4. Summa- ja diagnoosiaikasarjat 2000–2010

Aikasarja-osassa tilasto-osan sivuilla 82–108 tarkastellaan hoitajaksoja ja käyntejä vuosina 2000-2010 yhteensä, miehille, naisille ja päädiagnoosiluokittain ICD-10-tautiluokituksen mukaan. Lisäksi esitetään tietoja pääerikoisalain mukaan, sairaaloittain, palvelualan ja käyntityypin mukaan sekä ikäryhmittäin.

**Taulukoissa sarakkeittain esitetään rekisterivuoden hoitajaksoista sekä avohoitokäynneistä laskettuja tietoja.**

**Potilassarakeissa** on laskettu potilaiden lukumääriä. Kuhunkin lukuun potilas on laskettu vain yhden kerran, vaikka hänellä olisi useita samanlaisia hoitajaksoja.

Muutossarakkeissa (+-%) on laskettu prosentuaalinen muutos edellisestä vuodesta.

**Miesten osuus** on miespotilaiden prosentuaalinen osuus kaikista potilaista.

**Hoitajaksojen lukumäärä** on vuoden aikana päättyneiden hoitajaksojen ja päiväkirurgian tapahtumien lukumäärä.

**Päivystyksen osuus** on saapumistavalla 1 (Päivystys) alkaneiden hoitajaksojen prosentuaalinen osuus kaikista hoitajaksoista.

**Ikä** on potilaiden iän keskiarvo. Ikä on laskettu hoitajakson päättyessä.

**Leikkausjaksojen määrä** on leikkauksen tai vastaavan toimenpiteen sisältäneiden hoitajaksojen lukumäärä (Toimenpideluokituksessa ryhmät A-Q, 3.merkki ei numero).

**Hoitopäivien määrä** on hoitajaksojen pituuksista laskettu summa. Koska tässä somaattisen erikoissairaanhoiton tilastossa käsitellään vain päättyneitä hoitajaksoja, niin hoitopäiviin ei sovelleta kalenterivuosisirajoituksia. Hoitopäivät ovat ns. nettohoitopäiviä eli lähtöpäivää ei tässä lasketa hoitopäiväksi. Jos potilas on tullut ja lähtenyt samana päivänä, niin hoitopäiviä on silloin ollut 1.

**Hoitajaksojen keskimääräinen pituus** on laskettu summaamalla ensin päättyneiden hoitajaksojen sisältämät hoitopäivät ja jakamalla ne sitten näiden hoitajaksojen lukumäärällä. Päättyneiden hoitajaksojen hoitopäiviin otetaan mukaan hoitopäivät hoitajakson alkupäivästä lähtien, vaikka se olisi alkanut ennen tilastovuotta.

**Avohoidon potilaat** sarakkeissa on laskettu potilaiden lukumääriä. Kuhunkin lukuun potilas on laskettu vain yhden kerran, vaikka hänellä olisi useita käyntejä.

**Avohoidon käynnejä** sarakkeissa on laskettu mukaan kaikki avohoidon käynnit.

**Hoitajaksot, hoitopäivät ja avohoidon käynnit sekä niiden potilaat / 1 000 tai 100 000 asukasta** sarakkeissa on raportoitava asia suhteutettu alueen väestöön

Ikäryhmä ja sukupuoli-tilastoissa jakajana käytetään vastaavan väestöryhmän keskiikäkilukua.

## Taulukoiden sisällysluettelo

<b>OSA I</b>	sivu
<b>Päädiagnoosi- ja perustilastot</b>	
Päädiagnoositilasto	1-21
Potilaan sairaanhoitopiiri	22
Sairaalatyyppi	22
Erikoisalat	23–24
Palveluala	24
Ikä, neljä ikäryhmää	24
Ikä, 5-vuotisikäryhmitys	24
Sukupuoli	24
Hoitoaika	24
Saapumistapa	25
Mistä tuli	25
Lähtettäjä	25
Hoitoon tulon pääsyy	25
Hoitoisuus	26
Pitkäaikaishoidon päätös	26
Jatkohoito	26
<b>OSA II</b>	
<b>Potilaan kotikunnan mukaiset sairaanhoitopiiri- ja kuntatilastot</b>	
Potilaan sairaanhoitopiiri	27
Kuntatilastot sairaanhoitopiireittäin	28–35
<b>OSA III</b>	
<b>Sairaanhoitopiirikohtaiset tilastot</b>	
Koko maa	36-37
Varsinais-Suomen shp	38-39
Satakunnan shp	40-41
Kanta-Hämeen shp	42-43
Pirkanmaan shp	44-45
Päijät-Hämeen shp	46-47
Kymenlaakson shp	48-49
Etelä-Karjalan shp	50-51
Etelä-Savon shp	52-53
Itä-Savon shp	54-55
Pohjois-Karjalan shp	56-57
Pohjois-Savon shp	58-59
Keski-Suomen shp	60-61
Etelä-Pohjanmaan shp	62-63
Vaasan shp	64-65

Keski-Pohjanmaan shp	66-67
Pohjois-Pohjanmaan shp	68-69
Kainuun shp	70-71
Länsi-Pohjan shp	72-73
Lapin shp	74-75
Ahvenanmaa	76-77
HUS	78-79
Ulkomaalaisia	80-81

**OSA IV, aikasarjat 2001–2010**

Yhteensä	82
Miehet	82
Naiset	82
Päädiagnoosi tautipääryhmittäin	82-84
Erikoisala	85-89
Palveluala ja käyntityyppi	90
Ikä, neljä ikäryhmää	91
Sairaalat	92-108

## Specialiserad somatisk vård 2010

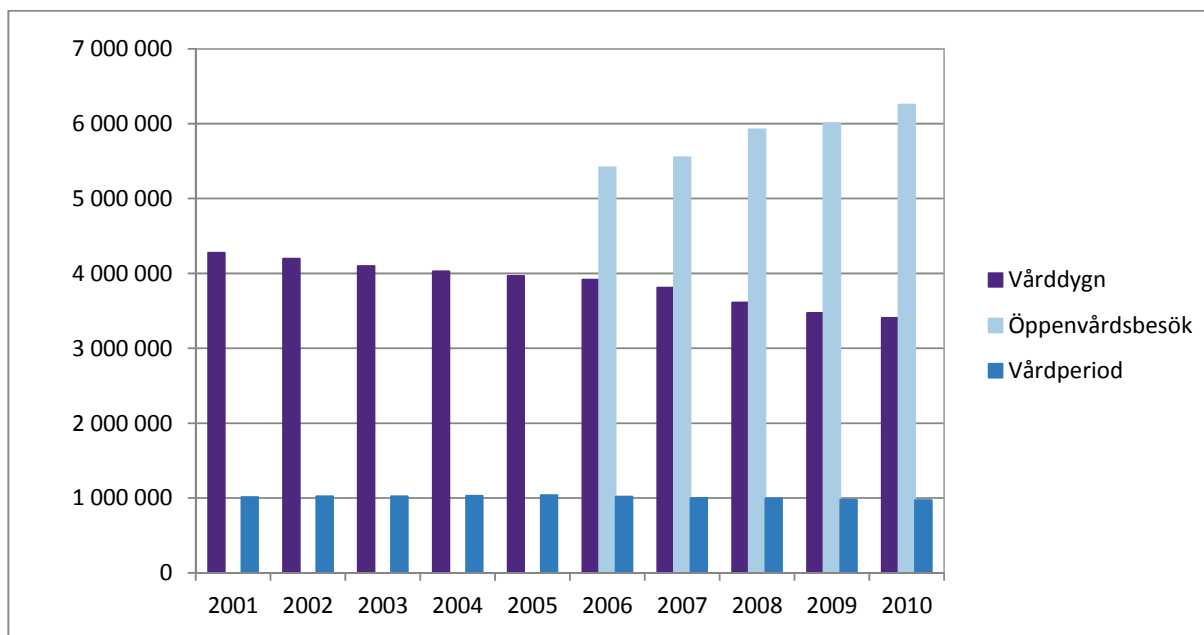
21.12.2011

År 2010 konsumerade sammanlagt närmare 1,7 miljoner patienter tjänster inom specialiserad somatisk vård. Knappt 650 000 patienter vårdades inom slutenvården, medan öppenvårdsbesök registrerades för drygt 1,6 miljoner patienter. Det genomsnittliga antalet vårdperioder för en slutenvårdspatient inom den specialiserade sjukvården under årets lopp var 1,5. Motsvarande siffra för öppenvårdspatienter var 3,8.

Antalet avslutade vårdperioder har minskat med 4 procent under tio år, medan antalet besök under samma period har ökat med 15 procent. Antalet vårdperioder har minskat inom alla andra specialiteter förutom ögonsjukdomar och neurokirurgi. Specialiteten kirurgi står för det största antalet vårdperioder, vårddygn och patienter, medan specialiteten invärtes sjukdomar står för det största antalet öppenvårdsbesök.

Förändringarna inom vårdpraxisen och införandet av vårdgarantin under 2000-talet har lett till att även fördelningen av vårddygn och besök mellan de olika specialiteterna har förändrats. Antalet öppenvårdsbesök inom den specialiserade sjukvården har ökat inom så gott som alla specialiteter varje år. Detta torde i första hand bero på förändringarna inom vårdpraxisen. Inom specialiteten inre medicin samt cancersjukdomar och strålbehandling har antalet besök ökat mest; över 20 procent inom vardera specialiteten. Dessa specialiteter uppvisar också den största minskningen i antalet vårddygn.

**Figur 1. Antalet vårdperioder, vårddygn och öppenvårdsbesök inom specialiserad somatisk vård 2001–2010, hela landet, samtliga specialiteter \***



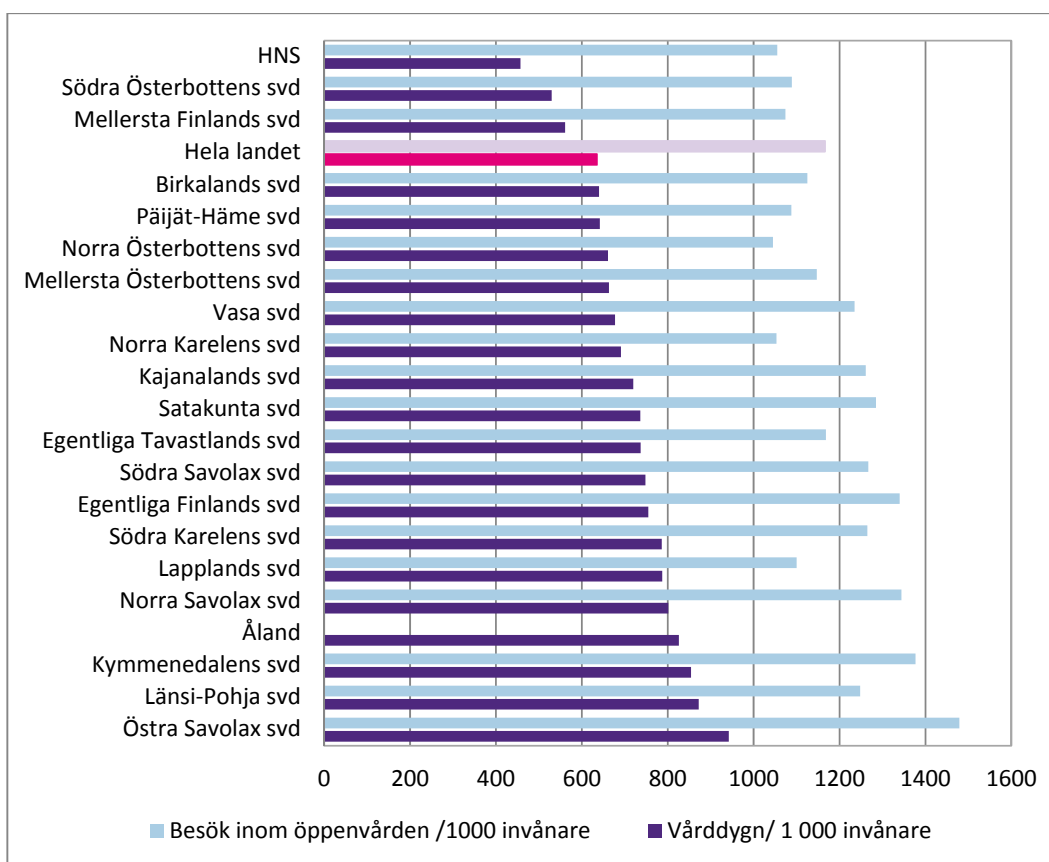
\* Uppgifter om öppenvården inom specialiserad somatisk vård har insamlats allt sedan år 1998, men uppgifterna är jämförbara från och med år 2006.

## Vårdperioder, vård dygn och öppenvårdsbesök inom specialiserad somatisk vård

Antalet vårdperioder inom den specialiserade sjukvården (972 855) har minskat med 4 procent från och med år 2001. Däremot har antalet vårdade patienter (647 679) minskat med en procent. Den största minskningen under 2000-talet har skett inom antalet vård dygn. Jämfört med år 2009 har antalet minskat med cirka 2 procent, och minskningen under hela 2000-talet uppgår till hela 20 procent (figur 1). Vårdperiodernas genomsnittliga längd har minskat från 4,2 vård dygn till 3,5 vård dygn. Under knappt hälften av alla vårdperioder har någon form av operation eller motsvarande ingrepp utförts.<sup>1</sup>

Antalet öppenvårdsbesök inom specialiserad somatisk vård var 6,2 miljoner fördelat på 1,6 miljoner patienter. Detta innebär cirka 250 000 fler besök jämfört med året innan. Av det totala antalet öppenvårdsbesök var nästan 850 000 jourbesök och 5,2 miljoner tidsbeställda besök.

**Figur 2. Antalet vård dygn och öppenvårdsbesök inom den specialiserade sjukvården per tusen invånare år 2010**



Stora skillnader förekommer mellan de olika sjukvårdsdistrikten när det gäller antalet vårdperioder, vård dygn och öppenvårdsbesök i förhållande till befolkningen. Ett faktum som drar ned medeltalet för hela landet i fråga om såväl vårdperioder som öppenvårdsbesök är det att sjukvårdsdistriktet med det största befolkningsunderlaget, dvs. Helsingfors och Nylands sjukvårdsdistrikt, uppvisar det

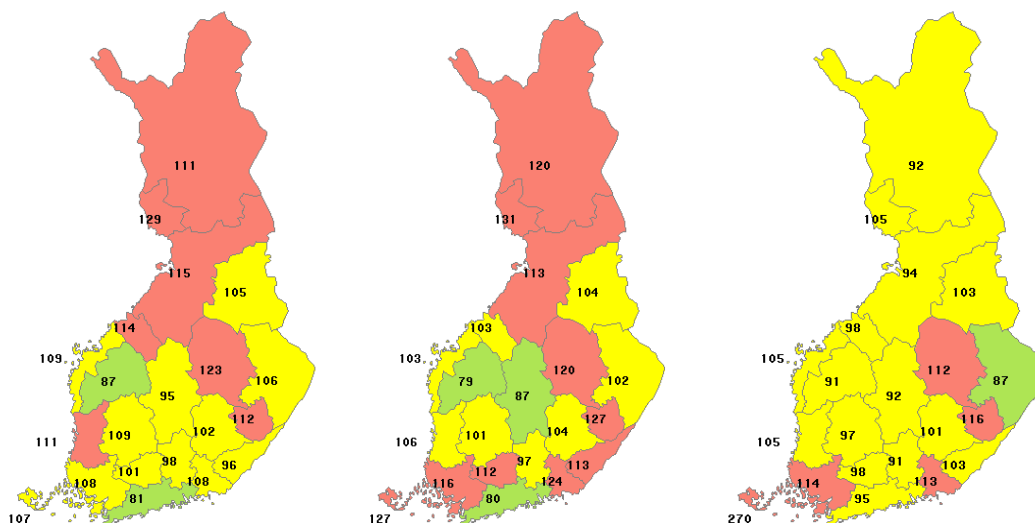
<sup>1</sup> Toimenpiteelliset hoitojaksot 2010 (<http://www.thl.fi/tilastot/toimenpiteellisethoitojaksot>).

lägsta antalet vårdperioder och vårddygn per 1 000 invånare. Detta återspeglar befolkningsstrukturen i distriktet, men också hälso- och sjukvårdssystemets struktur. Antalet öppenvårdsbesök per 1 000 invånare var något lägre i Norra Österbottens sjukvårdsdistrikt än i HNS (figur 2.)

Största delen av öppenvårdsbesöken inom hälso- och sjukvården sker inom den öppna primärvården. Under 2010 registrerades cirka 26 miljoner hälsocentralsbesök, av vilka cirka 8,3 miljoner var läkarbesök.<sup>2</sup>

År 2010 var antalet vårdperioder i hela landet 181 per 1 000 invånare. Flest vårdperioder per 1 000 invånare noterades i Länsi-Pohja (241) och Norra Savolax (231) sjukvårdsdistrikt. HNS område i Helsingfors stod för det lägsta antalet vårdperioder per 1 000 invånare (137). Användningen av tjänster inom specialiserad somatisk vård, liksom användningen av alla andra tjänster inom social- och hälsovården, påverkas i hög grad av befolkningsstrukturen och sjukfrekvensen i området. Fördelningen av vårdperioder och vårddygn enligt ålders- och könsstandardisering motsvarar fördelningen per tusen invånare. Öppenvårdstjänsterna inom den specialiserade sjukvården används klart flitigast på Åland och minst i Norra Karelen (figur 3).

**Figur 3. Vårdperioder inom specialiserad somatisk vård (till vänster), vårddygn (i mitten) och öppenvårdsbesök (till höger) enligt sjukvårdsdistrikt år 2010, indirekt ålders- och könsstandardisering, hela landet=100.**



Antalet jourbesök i hela landet har varken ökat eller minskat sedan år 2006, men antalet tidsbeställda besök har däremot ökat med 19 procent. Antalet jourbesök betraktas som en god indikator på primärvårdens effektivitet. En effektiv primärvårdsverksamhet anses leda till färre jourbesök, och vice versa. Antalet jourbesök har bibehållits oförändrat, men den relativa andelen

<sup>2</sup> Perusterveydenhuollon avohoitokäynnit terveystieteiden tutkimuskeskuksissa 2010 (<http://www.stakes.fi/FI/tilastot/aiheittain/Terveyspalvelut/yleisterveydenhuolto/index.htm>).



jourbesök av samtliga besök har minskat. Det förekommer stora skillnader mellan sjukvårdsdistrikten i fråga om antalet jourbesök inom den specialiserade sjukvården i förhållande till befolkningen. (Tabell 1).

**Tabell 1. Antalet jourbesök inom den specialiserade sjukvården per 1 000 invånare enligt sjukvårdsdistrikt under åren 2006–2010.**

	2006	2007	2008	2009	2010
Norra Österbottens svd	126	144	141	136	120
Lapplands svd	153	127	132	130	127
Södra Österbottens svd	142	141	141	133	130
Birkalands svd	147	163	142	134	131
Satakunta svd	170	162	151	143	138
Päijät-Häme svd	171	176	160	151	144
Mellersta Finlands svd	138	146	148	151	147
Södra Karelen svd	154	152	166	156	151
Norra Karelen svd	176	182	178	172	154
Egentliga Finlands svd	208	174	173	167	157
Hela landet	171	173	173	167	158
HNS	179	180	178	174	161
Kajanalands svd	164	170	175	166	164
Norra Savolax svd	153	180	187	173	165
Länsi-Pohja svd	177	185	183	178	170
Södra Savolax svd	180	192	200	190	178
Vasa svd	197	207	211	190	181
Mellersta Österbottens svd	211	212	215	205	183
Kymmenedalens svd	193	199	194	191	195
Egentliga Tavastlands svd	223	220	215	213	214
Östra Savolax svd	238	242	246	245	254

Andelen vårdperioder som börjat på juren har i genomsnitt varit 43 procent av alla vårdperioder, men 53 procent av vårdperioderna inom slutenvården. Alla vårdperioder inbegriper även dagkirurgin, behandlad som vårdperioder som varar en dag, vilken i granskningen per specialitet minskar den relativa andelen jourvårdperioder inom de operativa specialiteterna.

Hälsovårdscentralernas andel av "sändarna", dvs. remissgivarna, var 41 procent (399 658 vårdperioder) av alla vårdperioder. Den näst största gruppen av remissgivare var den privata hälso- och sjukvården (17 %). Sammanlagt 12 procent av patienterna anlände utan remiss (13 % av de inledda vårdperioderna).

Sammanlagt 512 441 patienter (79 %) kom från ett sjukhus direkt hem eller till fortsatt vård som klassificeras som motsvarande (hemvård, serviceboende). Till fortsatt vård på ett annat sjukhus flyttades 20 procent och till hälsovårdscentraler 8 procent av patienterna. Totalt 11 678 vårdperioder (1,8 % av patienterna) avslutades till följd av dödsfall.

Allt som allt hade slutenvården inom den specialiserade sjukvården cirka 500 000 patienter år 2010. Antalet dagkirurgiska patienter var 172 695. Barn under 15 år stod för 11 procent av alla vårdperioder och besök. Bland åldersgruppen 15–74 år var antalet besök större än antalet

vårdperioder, och bland åldersgruppen över 75 år var den relativa andelen vårdperioder större än andelen besök.

## Granskning per specialitet

Kirurgin är den klart största specialiteten mätt enligt antalet patienter, vårdperioder och vårddygn. Antalet vårdperioder inom kirurgin var 361 360 och antalet vårddygn var 1 125 902. Vårdperioderna innefattar dagkirurgi. Antalet vårdperioder har i praktiken hållits på samma nivå sedan år 2005. Medelvårdtiden har minskat från 3,8 till 3,1 vårddygn. Antalet besök inom specialiteten kirurgi var 1,3 miljoner fördelat på nästan 576 756 patienter, vilket var 3,5 procent mer än året innan.

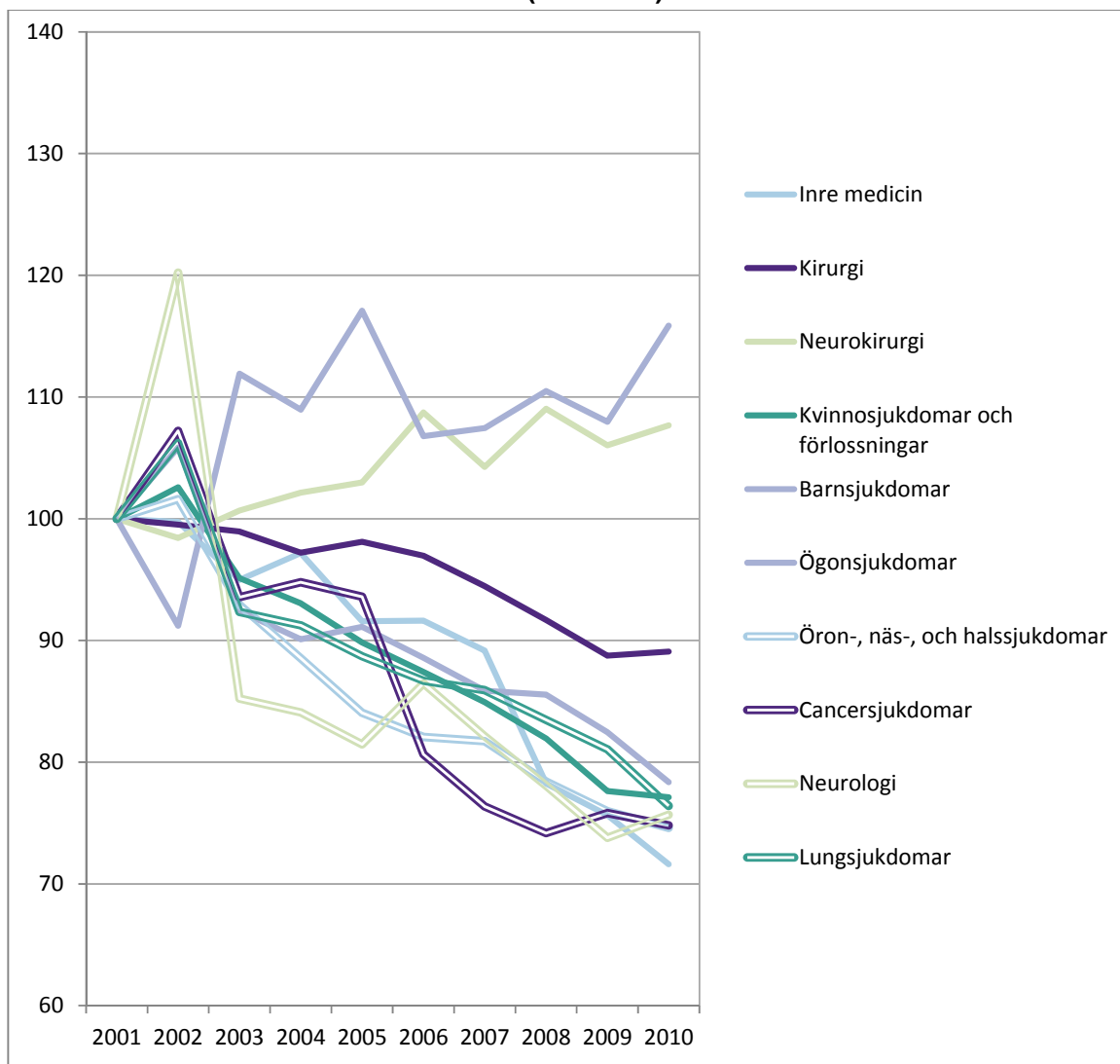
Inom inre medicin registrerades 204 720 vårdperioder och 965 281 vårddygn. Antalet vårdperioder har minskat med 13 procent från år 2011 och med 3 procent från föregående år. Vårdperiodernas genomsnittliga längd inom inre medicin har minskat från 5,7 till 4,7 vårddygn. Antalet besök inom specialiteten inre medicin var 1,5 miljoner fördelat på 476 177 patienter.

**Tabell 2: Vårdperioder, vårddygn, öppenvårdsbesök och patienter per specialitet år 2010**

	Antal patienter med vårdperioder	Patienter med vårdperioder/100 000 invånare	Antal vårdperioder	Vårdperioder / 100 000 invånare	Antal vårddygn	Vårddygn/1 000 invånare	Öppen-vårds-patienter	Öppen-vårds-patienter / 100 000 invånare	Antal besök inom öppenvården	Besök inom öppenvården /1000 invånare
KIRURGI	282 579	5 269	361 360	6 738	1 125 902	210	576 756	10 754	1 278 468	238
INRE MEDICIN	134 311	2 504	204 720	3 817	965 281	180	476 177	8 878	1 501 571	280
KVINNOSJKD. OCH FÖRLOSSNINGAR	96 322	1 796	115 684	2 157	324 945	61	208 224	3 882	567 655	106
ÖGONSJUKDOMAR	48 448	903	59 825	1 115	67 274	13	172 926	3 224	355 131	66
BARNSJUKDOMAR	37 360	697	51 754	965	193 071	36	134 957	2 516	377 493	70
ÖRON-, NÄS- OCH HALSSJUKDOMAR	43 002	802	47 787	891	69 218	13	178 786	3 333	374 853	70
NEUROLOGI	33 028	616	41 108	766	236 707	44	132 740	2 475	278 744	52
LUNGSJUKD. OCH TUBERKULOS	23 204	433	32 530	607	159 996	30	86 821	1 619	215 716	40
CANCERSJUKD. OCH STRÅLBEHAND.	7 698	144	17 035	318	77 239	14	46 666	870	470 481	88
NEUROKIRURGI	9 935	185	12 195	227	53 256	10	18 503	345	27 947	5
TAND- OCH MUNSJUKDOMAR	7 447	139	8 217	153	11 828	2	33 889	632	98 217	18
ALLMÄN MEDICIN	5 551	103	6 450	120	31 028	6	11 237	210	21 290	4
BARNNEUROLOGI	3 391	63	5 018	94	13 583	3	24 232	452	69 546	13
HUD- OCH KÖNSSJUKDOMAR	2 603	49	3 359	63	20 918	4	97 547	1 819	291 106	54
FYSIATRI	2 355	44	3 338	62	39 762	7	93 247	1 739	248 571	46
Andra specialiteter	1 992	37	2 475	47	17 304	3	30 019	561	73 240	14

De övriga specialiteterna uppvisade likadana förändringar i antalet vårdperioder och vårddygn som specialiteterna kirurgi och inre medicin. De största minskningarna i vårdperioder och vårddygn kan ses inom de konservativa specialiteterna, med undantag av neurologin, inom vilken antalet vårdperioder har ökat. Inom många operativa specialiteter har antalet vårdperioder och vårddygn däremot i regel hållits på samma nivå eller ökat under de senaste fem åren. Antalet vårddygn har minskat inom alla specialiteter med undantag av neurokirurgi och ögonsjukdomar, (figur 4). Inom ögonsjukdomar beror det ökade antalet vårdperioder och vårddygn på att de extrakapsulära kataraktoperationerna har ökat i antal. Inom neurokirurgin har antalet vårddygn till följd av sjukdomar i hjärnans blodkärl, främst blödningar inne i hjärnan och under spindelvävshinnan, ökat med fem procent. Även antalet vårddygn till följd av huvudskador har ökat med fyra procent.

**Figur 4. Indexerat antal vårddygn inom de största specialiteterna inom den specialiserade somatiska vården under åren 2001–2010 (2001=100)**



Antalet öppenvårdsbesök inom den specialiserade sjukvården har ökat inom så gott som alla specialiteter jämfört med både år 2009 och år 2006. (Tabell 3). Inom specialiteten inre medicin samt cancersjukdomar och strålbehandling har antalet besök ökat mest; över 20 procent inom vardera specialiteten. Dessa specialiteter uppvisar också den största minskningen i antalet vårddygn. Detta torde i första hand bero på ändringarna inom vårdpraxisen. För 10 år sedan togs patienter in på sjukhus för många sådana behandlingar och undersökningar som nuförtiden utförs som polikliniska åtgärder. Även inom neurokirurgin har antalet besök ökat med över 20 procent. Antalet neurokirurgiska vårdperioder har också ökat.

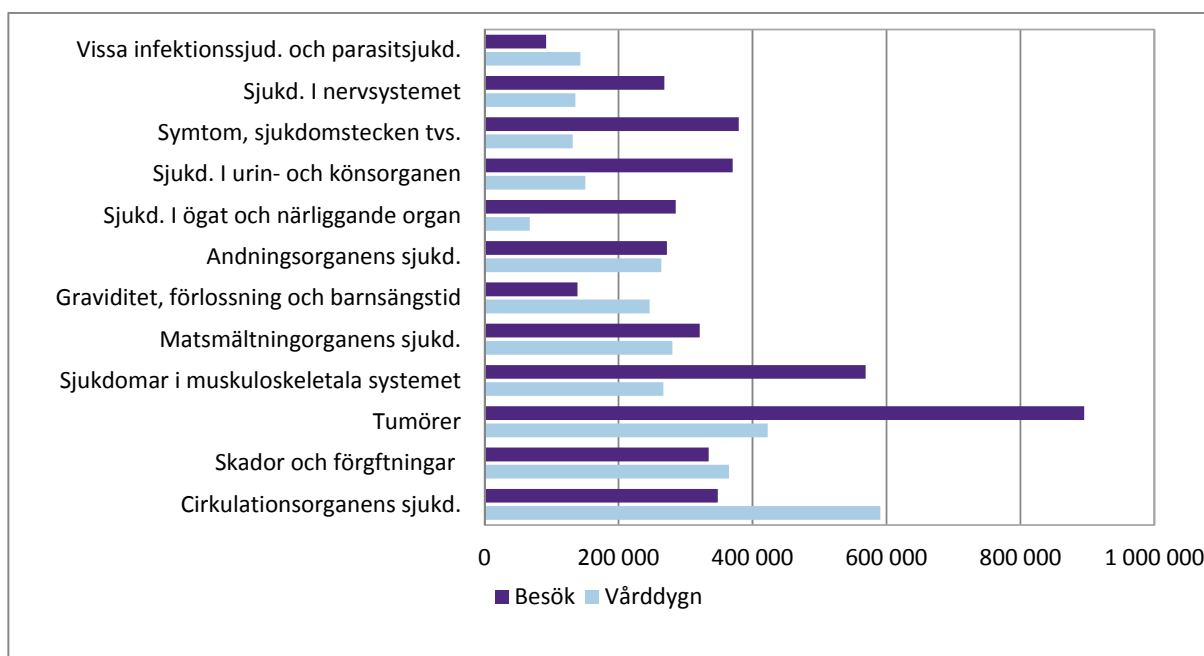
**Tabell 3. Öppenvårdsbesök inom den specialiserade sjukvården 2006–2010 per specialitet**

	2006	2007	2008	2009	2010
KIRURGI	1 123 776	1 154 346	1 215 181	1 234 623	1 278 468
INRE MEDICIN	1 225 856	1 281 673	1 424 666	1 446 775	1 501 571
KVINNOSJKD. OCH FÖRLOSSNINGAR	489 758	498 390	522 418	533 105	567 655
ÖGONSJUKDOMAR	306 862	324 362	333 435	338 973	355 131
BARNSJUKD. OCH BARNNEUROLOGI	393 307	403 632	433 776	433 018	447 039
ÖRON-, NÄS- OCH HALSSJUKDOMAR	347 011	353 511	368 242	369 098	374 853
NEUROLOGI	249 009	261 870	272 810	272 210	278 744
LUNGSJUKDOMAR	183 925	185 226	199 005	206 191	215 716
CANCERSJUKD. OCH STRÅLBEHANDLING	377 890	385 214	408 885	437 095	470 481
NEUROKIRURGI	22 283	22 526	24 437	25 697	27 947
TAND- OCH MUNSJUKDOMAR	86 314	87 778	94 624	96 461	98 217
ALLMÄNMEDICIN	22 180	28 014	46 603	23 135	21 290
HUD- OCH KÖNSSJUKDOMAR	286 627	278 907	294 771	291 433	291 106
FYSIATRI	230 006	211 805	221 416	228 644	248 571
ANDRA SPECIALITETER	60 143	66 148	55 634	61 677	73 240

### Granskning per diagnos

Inom den specialiserade sjukvården bokförs orsaken till besök och vårdperioder enligt den internationella klassifikationen av sjukdomar (ICD-10). En eller flera diagnoser kan registreras för en patient. Den första tolkas som huvuddiagnos, på basis av vilken alla händelser grupperas (figur 5).

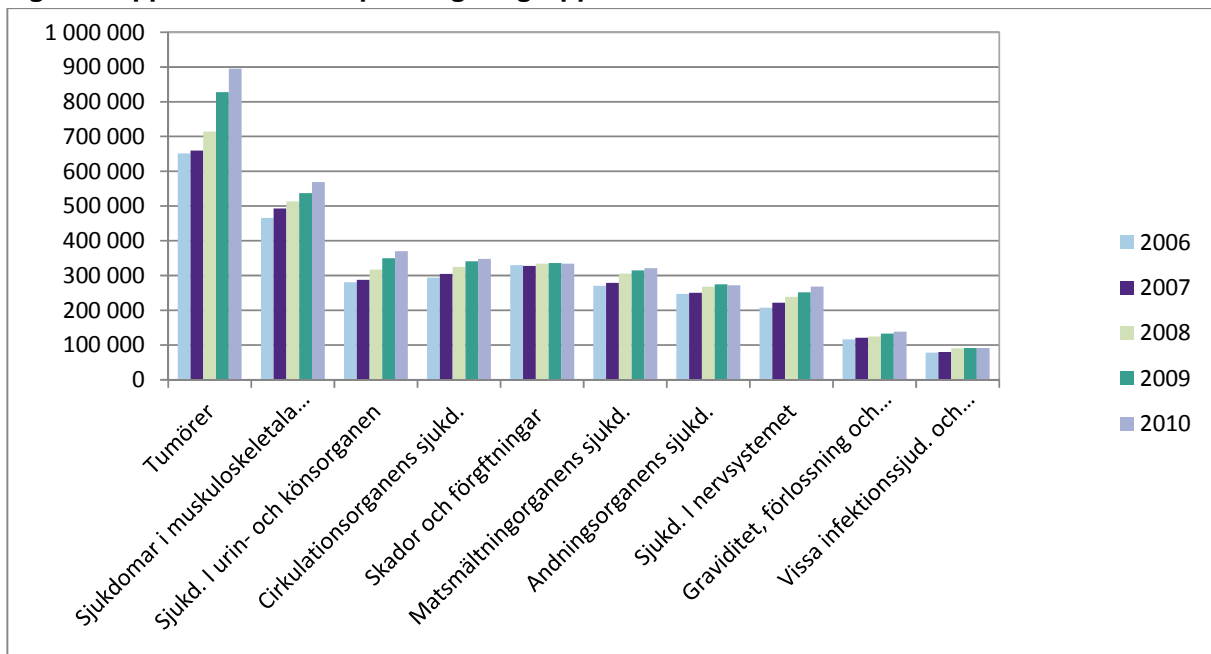
**Figur 5. Antal vårddygn och öppenvårdsbesök inom specialiserad somatisk vård indelat i diagnosgrupper år 2010**



Flest vårdperioder och vårddygn hade huvuddiagnosgruppen sjukdomar i cirkulationsorganen. Inom denna diagnosgrupp minskade antalet vårddygn på grund av ischemiska hjärtsjukdomar med 5 procent. Antalet vårdperioder och vårddygn för patienter som vårdats på sjukhus på grund av andra hjärtsjukdomar (inklusive klaffel och rytmstörningar) har ökat något. I fråga om perifera kärlsjukdomar ökade vårddygnen med 5 procent. Detta kan delvis bero på det ökade antalet diabetesfall, trots att antalet vårdperioder på grund av diabetes fortsatte att minska. Nästan 180 000 patienter gjorde öppenvårdsbesök på grund av sjukdomar i cirkulationsorganen (i genomsnitt 1,9 besök per patient).

Orsaken till de flesta öppenvårdsbesöken år 2010 var tumördiagnos. Från och med år 2006 har den största ökningen i antalet besök skett inom denna diagnosgrupp. Också detta är en följd av ändringarna inom vårdpraxisen och av att många behandlingar och undersökningar har överförs till öppenvården (figur 6).

**Figur 6. Öppenvårdsbesök per diagnosgrupp 2006–2010**



Från år 2009 ökade antalet vårdperioder som beror på problem i direkt anslutning till förlossning med 14 procent och antalet vårddygn med 16 procent. Även antalet vårdperioder och vårddygn på grund av normala förlossningar ökade något.

I fråga om skador och förgiftningar har vårdperioderna ökat med 14 procent under 2000-talet. Ökningen verkar emellertid ha avtagit, och från och med år 2008 har antalet minskat något varje år. Antalet vårdperioder på grund av läkemedelsförgiftningar har minskat med 10 procent och antalet vårdperioder som beror på giftverkan av alkohol med 7 procent från föregående år.

## Material och begrepp

Varje år samlar Institutet för hälsa och välfärd (THL) in vårdanmälningar (HILMO) av hälso- och sjukvårdsproducenterna. De innehåller uppgifter om avslutade vårdperioder för alla patienter som skrivits ut från vårdavdelningar och dagkirurgiska patienter. Dessutom genomförs en inventering av alla patienter som finns på sjukhuset på årets sista dag. HILMO-uppgifter insamlas från alla kommuner, samkommuner, statliga sjukhus och privata sjukhus. De omfattar inskrivnings-, vård- och utskrivningsuppgifter. Från och med år 2002 har även uppgifter om öppenvårdsbesök inom den offentliga specialiserade sjukvården insamlats via vårdanmälningarna.

I detta statistikmeddelande granskas slutenvården inom specialiserad somatisk vård samt dagkirurgin i hela landet, inklusive uppgifter från alla specialistledda sjukhus och vårdavdelningar både inom den offentliga och den privata sektorn. Av slutenvården på hälsovårdscentraler ingår specialistledd slutenvård, till exempel kirurgi, invärtes sjukdomar och neurologi. I specialiserad somatisk vård ingår inte vård inom specialiteten psykiatri. Diagnoserna klassificeras enligt sjukdomsklassifikationen ICD-10, medan åtgärderna klassificeras enligt den nationella åtgärdsklassifikationen. En uppdaterad version av bägge klassifikationer finns på kodservern (<http://www.thl.fi/koodistopalvelu>).

I tabellerna granskas utnyttjandet av slutenvård inom specialiserad somatisk vård och dagkirurgi enligt huvuddiagnos, sjukvårdsdistrikt, sjukhustyp, specialitet, serviceområde, patientens ålder, kön, vårdtidens längd, ankomstsätt, sändare, huvudorsak till att vård uppsökts, vårdberoende och fortsatt vård. Antalet patienter och vårddygn i statistiken beskriver utnyttjandet av slutenvård och dagkirurgi på sjukhusen i form av avslutade vårdperioder under året i fråga. Vårdanmälningar som hänför sig till dagkirurgi (serviceområde 2) ingår i vårdperioder omfattande ett vårddygn.

I statistiken som beskriver läget per sjukvårdsdistrikt (Del III) redogörs för vårdperioder, vårddygn och öppenvårdsbesök med avseende på vissa huvuddiagnoser, specialitet, serviceområde och besökstyp samt ankomstsätt.

## Att läsa bilagetabellerna

### 1. Statistik över huvuddiagnoser och grundläggande statistik

Statistiken över specialiserad somatisk vård i hela landet omfattar statistik över huvuddiagnoser och grundläggande statistik. Statistiken är indelad enligt sjukhustyp, specialitet, serviceområde, ålder, kön, vårdtidens längd, ankomstsätt, ankomstställe, sändare, huvudorsak till att vård uppsökts, vårdberoende, beslut om långtidsvård och kod för fortsatt vård.

### 2. Sjukvårdsdistrikts- och kommunstatistik enligt patientens hemkommun

Den regionala statistiken består av statistik över sjukvårdsdistrikt och kommunstatistik som ordnats efter sjukvårdsdistrikt. Med sjukvårdsdistrikt avses här sjukvårdsdistriktet enligt patientens hemkommun.

### 3. Statistik per sjukvårdsdistrikt

I statistiken per sjukvårdsdistrikt har uppgifterna indelats efter sjukvårdsdistrikt. Indelningen i sjukvårdsdistrikt grundar sig på patientens hemkommun. Patientens vårdperiod och besök har hänförs till det sjukvårdsdistrikt inom vilket han eller hon bor. Statistiken redogör således inte direkt för sjukvårdsdistriktens produktion, eftersom den även inkluderar hälso- och sjukvård som getts inom andra sjukvårdsdistrikt och inom den privata hälso- och sjukvården.

### 4. Summa- och diagnostidsserier 2000–2010

I avsnittet med tidsserier på sidorna 82–108 i statistikdelen granskas vårdperioderna under åren 2000–2010 totalt, för män, för kvinnor och per huvuddiagnosgrupp enligt sjukdomsklassifikationen ICD-10. Därtill presenteras uppgifter per huvudspecialitet, sjukhus, serviceområde och besökstyp samt per åldersgrupp.

***I tabellerna presenteras kolumnvis uppgifter som beräknats på basis av vårdperioderna och öppenvårdsbesöken under registeråret.***

***I patientkolumnen*** anges antalet patienter. I varje sifferuppgift ingår patienten endast en gång, även om han eller hon haft flera likadana vårdperioder.

I ändringskolumnen (+-%) anges den procentuella ändringen från året innan.

Med ***männens andel*** avses de manliga patienternas procentuella andel av alla patienter.

Med ***antal vårdperioder*** avses antalet avslutade vårdperioder och dagkirurgiska händelser för året i fråga.

Med ***jourens andel*** avses den procentuella andelen vårdperioder som inletts med ankomstsätt 1 (Jour) av alla vårdperioder.

Med ***ålder*** avses patienternas genomsnittliga ålder, som uträknats på basis av patienternas ålder vid vårdperiodens slut.

***Antal operationsperioder*** anger antalet vårdperioder som inkludera en operation eller ett motsvarande ingrepp (grupperna A–Q i åtgärdsklassifikationen, där 3:e tecknet inte är en siffra).

Med ***antal vårddygn*** avses summan av vårdperiodernas längd. Eftersom denna statistik över specialiserad somatisk vård inkluderar endast avslutade vårdperioder, tillämpas inte kalenderårsbegränsningarna på vårddygnet. Vårddygnet är så kallade nettovårddygn, dvs. utskrivningsdagen betraktas inte som vårddygn. Om patienten har tagits in och skrivits ut samma dag blir antalet vårddygn 1.

***Vårdperiodernas genomsnittliga längd*** har beräknats så att man först adderat de avslutade vårdperiodernas vårddygn och sedan dividerat denna summa med antalet vårdperioder.

I antalet avslutade vårdperioders vårddygn inbegrips vårdperiodernas vårddygn från och med inskrivningsdagen, även om vårdperioden har inletts före statistikåret.

I kolumnen ***patienter inom öppenvården*** anges antalet patienter. I varje sifferuppgift ingår patienten endast en gång, även om han eller hon gjort flera besök.

I kolumnen ***besök inom öppenvården*** anges alla öppenvårdsbesök.

I kolumnen ***vårdperioder, vårddygn och öppenvårdsbesök samt antal patienter/1 000 eller 100 000 invånare*** rapporteras uppgifterna i förhållande till befolkningen i området.

Divisorn i åldersgrupps- och könsstatistiken är den motsvarande befolkningsgruppens medelfolkmängd.

## Innehållsförteckning för tabellerna

<b>DEL I</b>	sida
<b>Statistik över huvuddiagnoser och grundläggande statistik</b>	
Huvuddiagnosstatistik	1-21
Patientens sjukvårdsdistrikt	22
Sjukhustyp	22
Specialiteter	23-24
Serviceområde	24
Ålder, fyra åldersgrupper	24
Ålder, 5-årsgruppsvis	24
Kön	24
Vårdtid	24
Ankomstsätt	25
Varifrån	25
Sändare	25
Huvudorsak till att vård uppsökts	25
Vårdberoende	26
Beslut om långtidsvård	26
Fortsatt vård	26
<b>DEL II</b>	
<b>Sjukvårdsdistrikts- och kommunstatistik enligt patientens hemkommun</b>	
Patientens sjukvårdsdistrikt	27
Kommunstatistik efter sjukvårdsdistrikt	28-35
<b>DEL III</b>	
<b>Statistik per sjukvårdsdistrikt</b>	
Hela landet	36-37
Egentliga Finlands svd	38-39
Satakunta svd	40-41
Egentliga Tavastlands svd	42-43
Birkalands svd	44-45
Päijät-Häme svd	46-47
Kymmenedalens svd	48-49
Södra Karelens svd	50-51
Södra Savolax svd	52-53
Östra Savolax svd	54-55
Norra Karelens svd	56-57
Norra Savolax svd	58-59



Mellersta Finlands svd	60-61
Södra Österbottens svd	62-63
Vasa svd	64-65
Mellersta Österbottens svd	66-67
Norra Österbottens svd	68-69
Kajanalands svd	70-71
Länsi-Pohja svd	72-73
Lapplands svd	74-75
Åland	76-77
HNS	78-79
Utlänningar	80-81

**DEL IV, tidsserier 1996–2010**

Totalt	82
Män	82
Kvinnor	82
Huvuddiagnos enligt sjukdomshuvudgrupp	82-84
Specialitet	85-89
Serviceområde och besökstyp	90
Ålder, fyra åldersgrupper	91
Sjukhus	92-108

## Somatic specialist medical care 2010

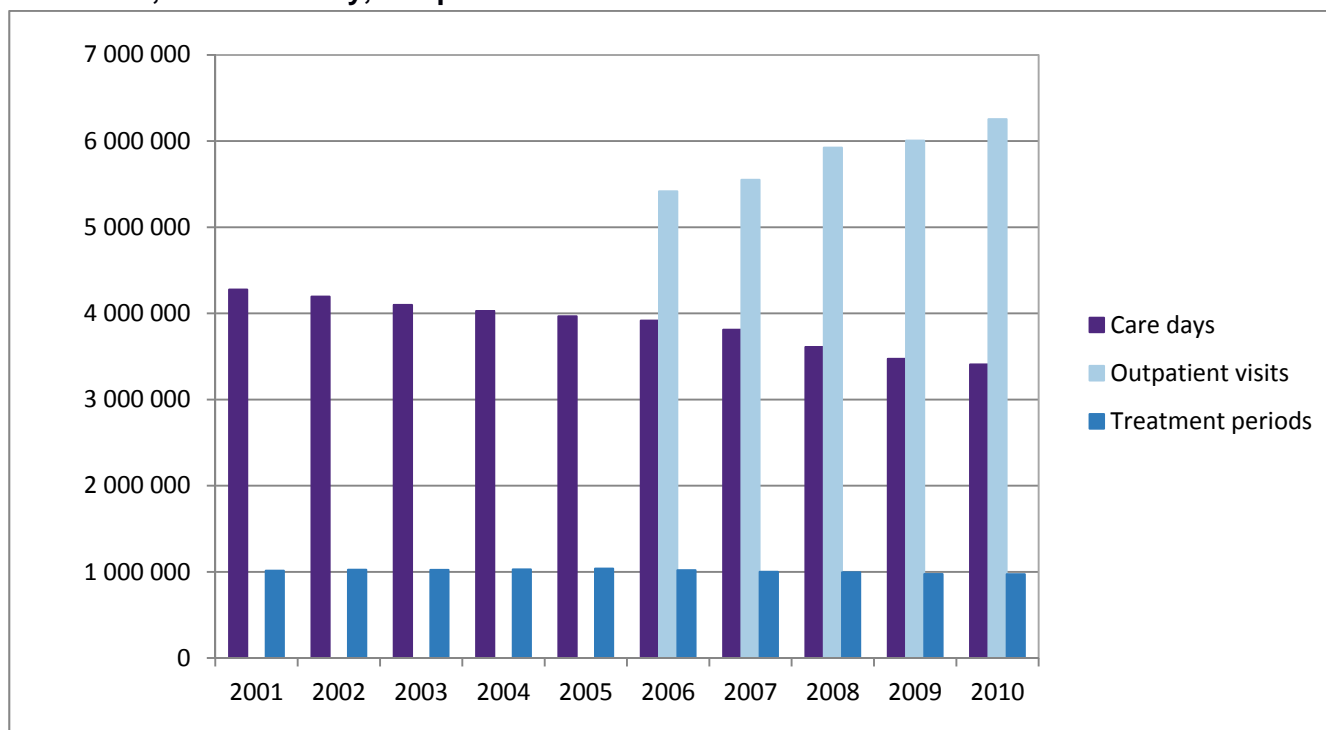
21.12.2011

In 2010, nearly 1.7 million patients used somatic specialist medical care services. Just under 650,000 patients were in inpatient care during the year, and just over 1.6 million had outpatient visits. On average in specialist medical care, patients in inpatient care had 1.5 treatment periods and patients in outpatient care had 3.8 visits.

The number of concluded treatment periods has decreased by 4% over the past 10 years, while the number of outpatient visits has increased by 15%. The number of treatment periods has decreased in all specialities except ophthalmology and neurosurgery. The highest number of treatment periods, care days and patients are in surgical specialities, and the highest numbers of outpatient visits are in internal medicine.

Changes in treatment practices in the 2000s and the introduction of the treatment guarantee have affected the distribution of care days and visits. The number of outpatient visits has increased year on year in nearly all specialities in specialist medical care. This is probably principally a reflection of changes in treatment practices. The number of visits has increased the most in internal medicine specialities and in oncology – by more than 20% in both. These specialities also show the greatest decrease in the number of inpatient care days.

**Figure 1. Treatment periods, care days and outpatient visits in somatic specialist medical care 2001–2010, entire country, all specialities.**



\*\* Data on outpatient visits in somatic specialist medical care have been collected since 1998, but the figures are comparable only from 2006 onwards.

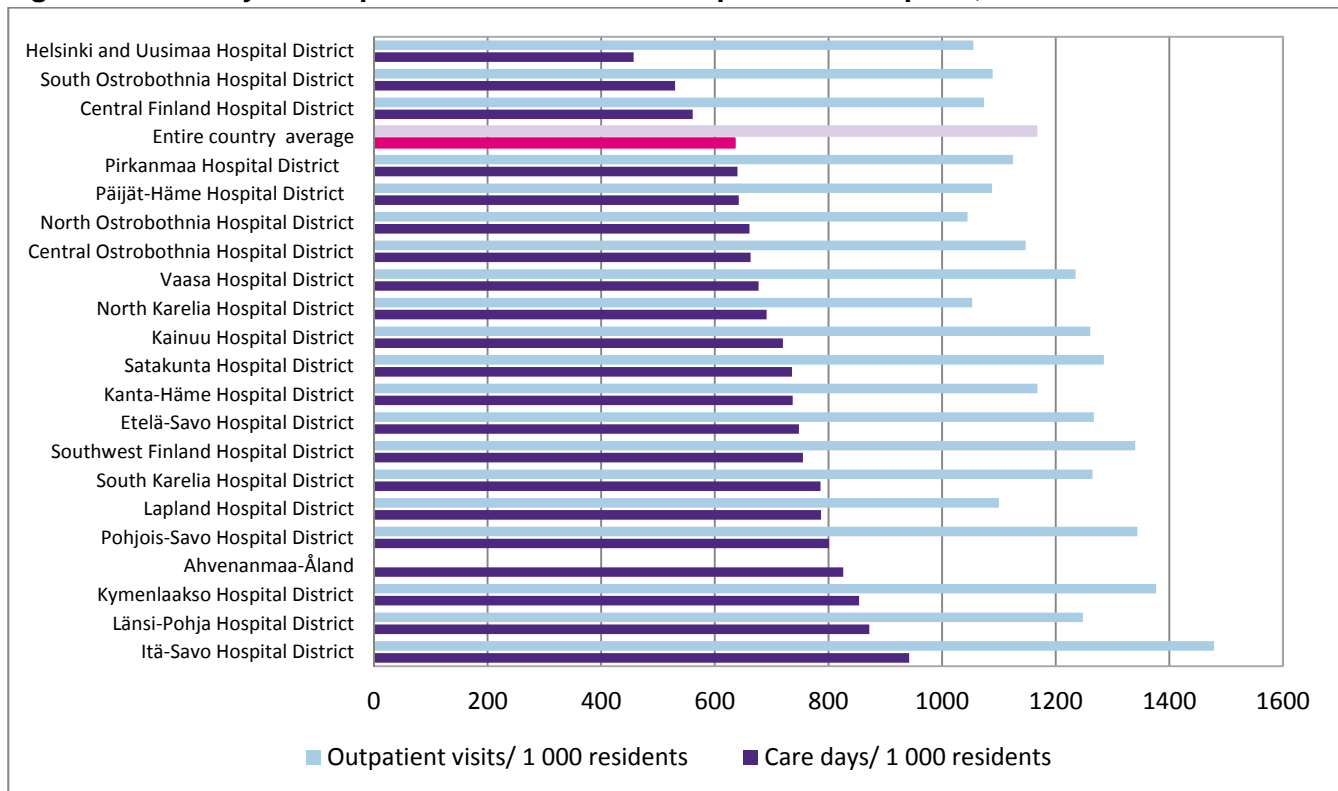
## Treatment periods, care days and outpatient visits in somatic specialist medical care

The number of treatment periods per year in specialist medical care (972,855) has decreased by 4% since 2001. The number of individual patients treated, on the other hand (647,679), has decreased by 1%. The number of care days has decreased the most in the 2000s: by about 2% since 2009, and by 20% during the 2000s (Figure 1). The average duration of treatment periods has decreased from 4.2 days to 3.5 days. Almost half of all the treatment periods involve surgery or a similar procedure.<sup>1</sup>

There were 6.2 million outpatient visits and 1.6 million individual patients in outpatient care in somatic specialist medical care, an increase of about 250,000 in the number of visits on the previous year. There were some 850,000 emergency clinic visits and 5.2 million visits by appointment.

There are considerable differences in the number of treatment periods, care days and outpatient visits between hospital districts relative to their population. The national average in both treatment periods and outpatient visits is substantially decreased by the fact that the Helsinki and Uusimaa Hospital District, which has the largest population of all, has the lowest figures for treatment periods and care days per 1,000 residents in the entire country. This reflects the population structure but also the structure of the health care system. The North Ostrobothnia Hospital District recorded slightly fewer outpatient visits per 1,000 residents than the Helsinki and Uusimaa Hospital District (Figure 2).

**Figure 2. Care days and specialist medical care outpatient visits per 1,000 residents in 2010.**

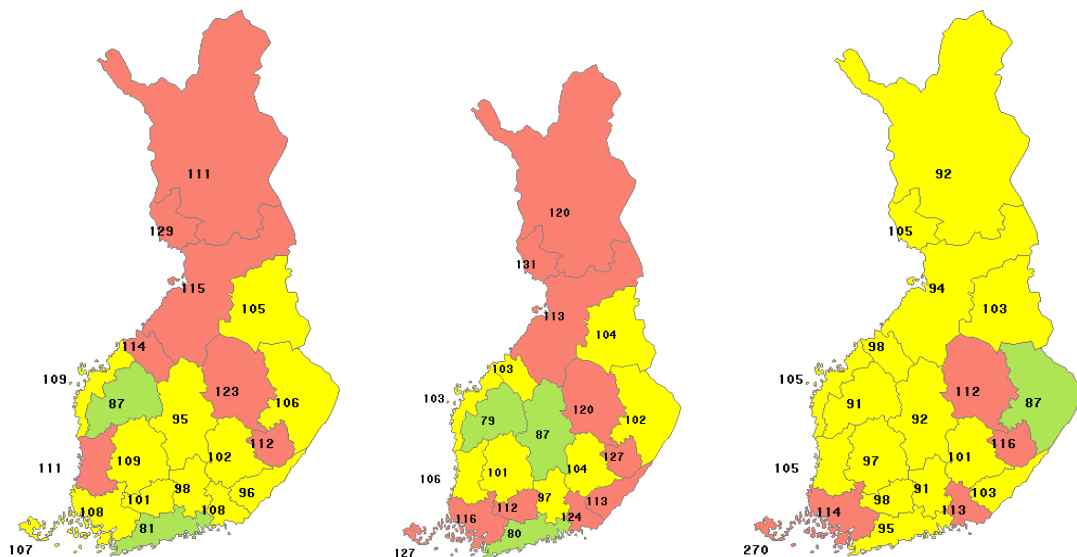


<sup>1</sup> Treatment periods (involving surgery or similar procedures 2010 (<http://www.thl.fi/tilastot/toimenpiteellisethoitajaksot>).

The majority of all outpatient visits in the health care system are logged in outpatient care in basic health care. In 2010, health centres had some 26 million visits, of which 8.3 million were appointments with a physician<sup>2</sup>.

Nationally, the number of treatment periods per 1,000 residents in 2010 was 181. The highest regional figures were found in the Länsi-Pohja and Pohjois-Savo Hospital Districts (241 and 231, respectively). Helsinki had the lowest number of treatment periods per 1,000 residents (137). The structure and morbidity of the population in a region has a huge impact on the use of somatic specialist medical care services, as indeed on the use of all social welfare and health care services. Adjusted for age and gender, the distribution of treatment periods and care days is very similar to the distribution per 1,000 residents. Specialist medical care outpatient services are used by far the most on Åland and by far the least in North Karelia (Figure 3).

**Figure 3. Somatic specialist medical care treatment periods (left), care days (centre) and outpatient visits (right) by hospital district in 2010, indirectly adjusted for age and gender; entire country = 100.**



The number of emergency clinic visits has remained stable nationwide since 2006, but the number of visits by appointment has increased by 19%. The number of emergency clinic visits is considered a good indicator of how well basic health care is functioning. Good performance in basic health care is considered to decrease the use of emergency clinic services, while poor performance is considered to increase it. While the absolute number of emergency clinic visits has remained stable, their percentage out of all visits has decreased. There are great differences between hospital districts in the number of emergency clinic visits in specialist medical care when adjusted for population (Table 1).

<sup>2</sup> Basic health care outpatient visits in health centres in 2010 (<http://www.stakes.fi/FI/tilastot/aiheittain/Terveyspalvelut/yleisterveydenhuolto/index.htm>).

**Table 1. Emergency clinic visits in specialist medical care per 1,000 residents by hospital district, 2006–2010.**

	2006	2007	2008	2009	2010
North Ostrobothnia Hospital District	126	144	141	136	120
Lapland Hospital District	153	127	132	130	127
South Ostrobothnia Hospital District	142	141	141	133	130
Pirkanmaa Hospital District	147	163	142	134	131
Satakunta Hospital District	170	162	151	143	138
Päijät-Häme Hospital District	171	176	160	151	144
Central Finland Hospital District	138	146	148	151	147
South Karelia Hospital District	154	152	166	156	151
North Karelia Hospital District	176	182	178	172	154
Southwest Finland Hospital District	208	174	173	167	157
Entire country	171	173	173	167	158
Helsinki and Uusimaa Hospital District	179	180	178	174	161
Kainuu Hospital District	164	170	175	166	164
Pohjois-Savo Hospital District	153	180	187	173	165
Länsi-Pohja Hospital District	177	185	183	178	170
Etelä-Savo Hospital District	180	192	200	190	178
Vaasa Hospital District	197	207	211	190	181
Central Ostrobothnia Hospital District	211	212	215	205	183
Kymenlaakso Hospital District	193	199	194	191	195
Kanta-Häme Hospital District	223	220	215	213	214
Itä-Savo Hospital District	238	242	246	245	254

On average, 43% of all treatment periods but 53% of all inpatient treatment periods began with an emergency clinic visit. The 'all treatment periods' figure includes ambulatory surgery, defined as one-day treatment periods; in the analysis by speciality, this is the most significant factor decreasing the percentage of emergency clinic treatment periods in operative specialities.

The referee, i.e. the party referring the patient to specialist medical care, was a health centre in 41% of all treatment periods (399,658), followed by private health care (17%); 12% of patients (in 13% of treatment periods begun) arrived without a referral.

The number of patients discharged from hospital directly to their home, or to a comparable further treatment location (home care, sheltered housing), was 512,441 (79%), while 20% were transferred to another hospital for further treatment and 8% to a health centre; 11,678 treatment periods involving 1.8% of patients ended in death.

In all, there were some 500,000 patients in inpatient care in specialist medical care in 2010. There were 172,695 patients in ambulatory surgery. Patients under the age of 15 accounted for 11% of all treatment periods and visits. Patients aged 15 to 74 had relatively more visits than treatment periods, while patients over 75 had relatively more treatment periods than visits.

## Analysis by speciality

The highest numbers of treatment periods, care days and patients are in surgical specialities, and the highest number of outpatient visits is in internal medicine. Surgical specialities recorded 361,360 treatment periods and 1,125,902 care days. Ambulatory surgery is included in the treatment periods figure. The number of treatment periods has remained practically unchanged since 2005. The average length of a treatment period, however, has decreased from 3.8 days to 3.1 days. In surgical specialities, there were 1.3 million visits and 576,756 individual patients, an increase of 3.5% on the previous year.

In internal medicine, there were 204,720 treatment periods and 965,281 care days. The number of treatment periods has decreased by a total of 13% since 2001, the decrease on last year being 3%. In internal medicine specialities, the average duration of treatment periods has decreased from 5.7 days to 4.7 days; there were 1.5 million visits and 476,177 individual patients.

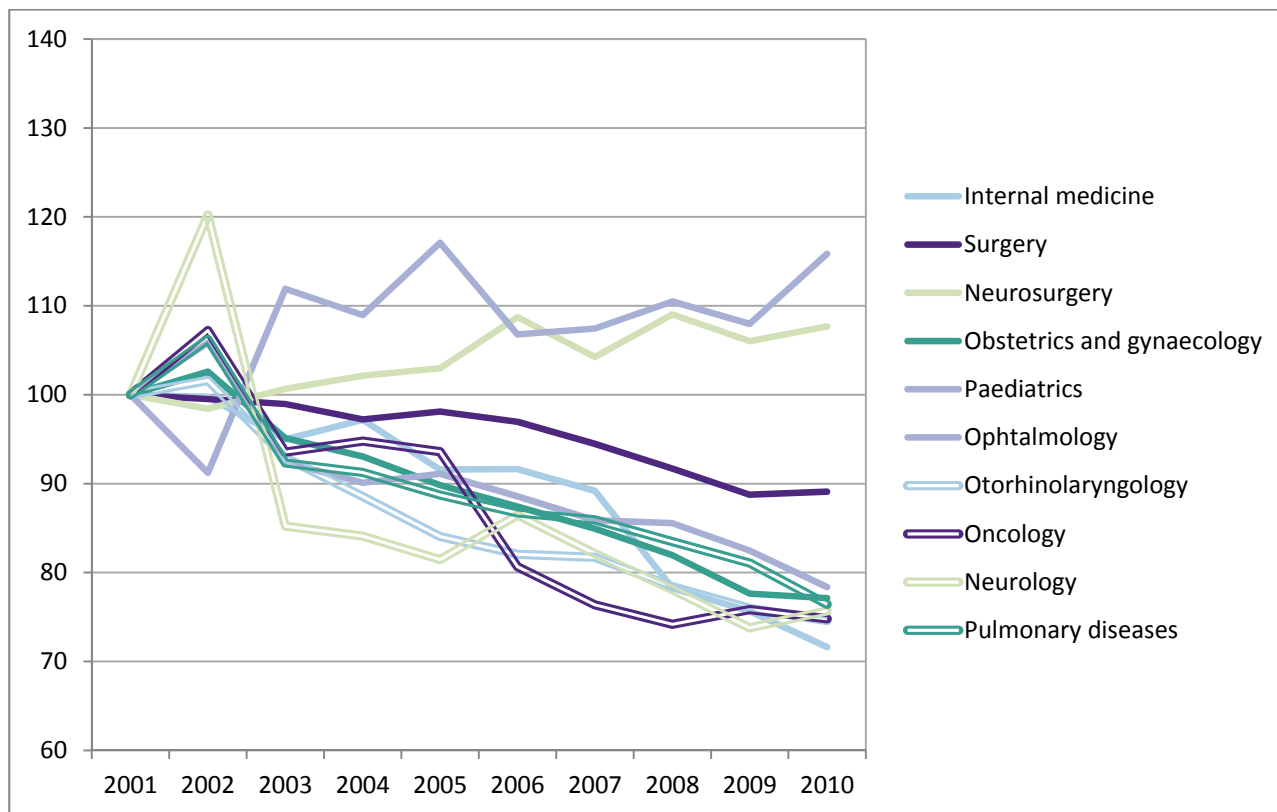
**Table 2. Treatment periods, care days, outpatient visits and patients by speciality, 2010.**

	Individual patients	Individual patients per 100,000 residents	Treatment periods	Treatment periods per 100,000 residents	Care days	Care days per 1,000 residents	Individual patients in outpatient care	Individual patients in outpatient care per 100,000 residents	Outpatient visits	Outpatient visits per 1,000 residents
SURGERY	282 579	5 269	361 360	6 738	1 125 902	210	576 756	10 754	1 278 468	238
INTERNAL MEDICINE	134 311	2 504	204 720	3 817	965 281	180	476 177	8 878	1 501 571	280
OBSTETRICS AND GYNAECOLOGY	96 322	1 796	115 684	2 157	324 945	61	208 224	3 882	567 655	106
OPHTHALMOLOGY	48 448	903	59 825	1 115	67 274	13	172 926	3 224	355 131	66
PAEDIATRICS	37 360	697	51 754	965	193 071	36	134 957	2 516	377 493	70
OTORHINOLARYNGOLOGY	43 002	802	47 787	891	69 218	13	178 786	3 333	374 853	70
NEUROLOGY	33 028	616	41 108	766	236 707	44	132 740	2 475	278 744	52
PULMONARY DISEASES	23 204	433	32 530	607	159 996	30	86 821	1 619	215 716	40
ONCOLOGY	7 698	144	17 035	318	77 239	14	46 666	870	470 481	88
NEUROSURGERY	9 935	185	12 195	227	53 256	10	18 503	345	27 947	5
ODONTOLOGY AND PERIODONTOLOGY	7 447	139	8 217	153	11 828	2	33 889	632	98 217	18
GENERAL PRACTICE	5 551	103	6 450	120	31 028	6	11 237	210	21 290	4
PAEDIATRIC NEUROLOGY	3 391	63	5 018	94	13 583	3	24 232	452	69 546	13
DERMATOLOGY AND STD'S	2 603	49	3 359	63	20 918	4	97 547	1 819	291 106	54
PHYSIATRY	2 355	44	3 338	62	39 762	7	93 247	1 739	248 571	46
Other specialities	1 992	37	2 475	47	17 304	3	30 019	561	73 240	14

Trends in treatment periods and care days in other specialities are similar to those in surgical and internal medicine specialities. The greatest decreases in the number of treatment periods and care days re to be found in conservative specialities except for neurology, where the number of treatment periods has actually gone up. In several operative specialities, by comparison, the number of treatment periods has remained stable or increased over the past five years. The number of care days has decreased in all specialities except for neurosurgery and ophthalmology (Figure 4). The increase in treatment periods and care days in ophthalmology can be explained by the increase in the number

of cataract surgeries performed. Within the speciality of neurosurgery, the number of treatment days for cerebrovascular diseases (mainly subdural and intracerebral haemorrhage) has increased by 5% and the number of treatment days for head trauma by 4%.

**Figure 4. Number of care days by index in the major specialities in somatic specialist medical care, 2001–2010 (2001 = 100).**



The number of outpatient visits has increased in nearly all specialities in specialist medical care, compared to both 2009 and 2006 (Table 3). The number of visits has increased the most in internal medicine specialities and in oncology and radiology – by more than 20% in both. These are also the specialities where the number of treatment days has decreased the most. This is probably principally a reflection of changes in treatment practices. Today, examinations are performed and treatments given in outpatient care that would have required hospitalisation as recently as 10 years ago. Also, the number of visits in neurosurgery has increased by more than 20%, but so has the number of treatment periods.

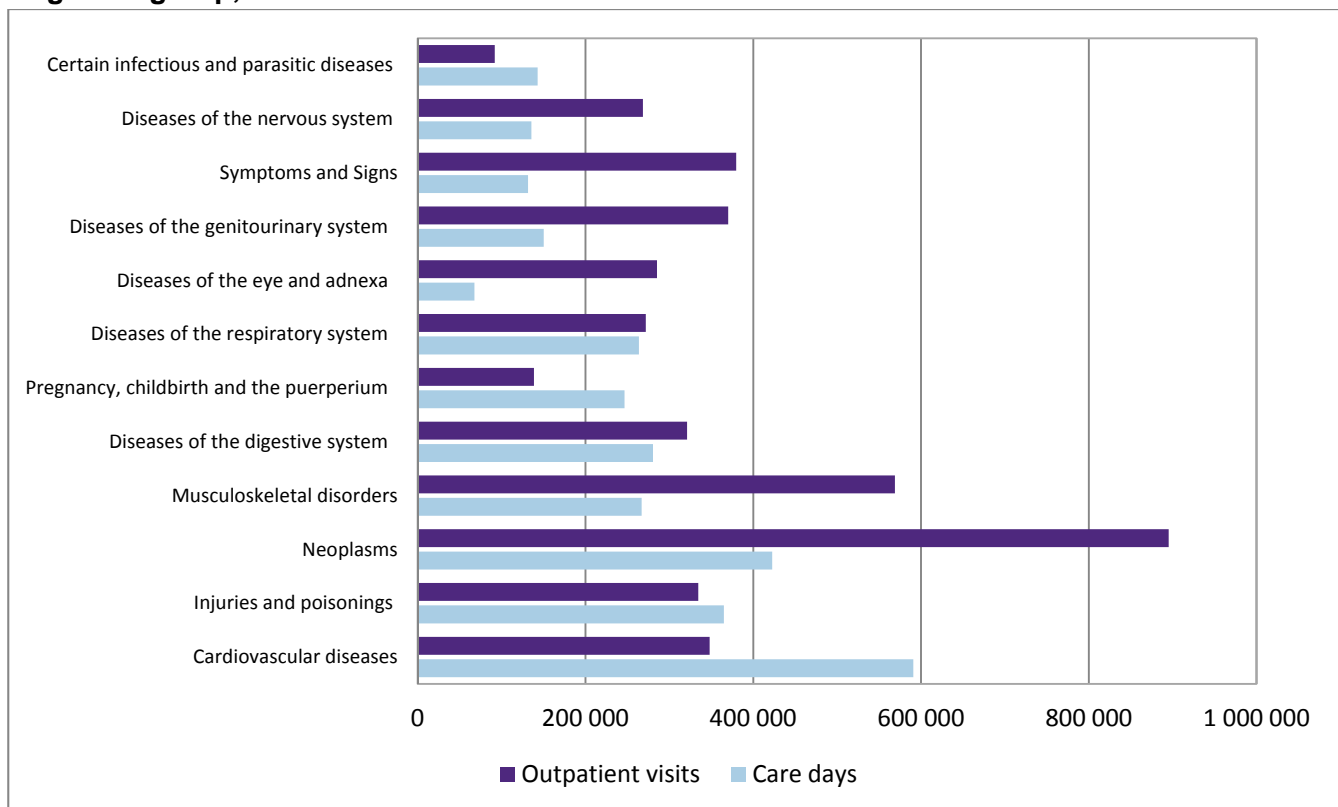
**Table 3. Outpatient visits in specialist medical care by speciality, 2006–2010.**

	2006	2007	2008	2009	2010
SURGERY	1 123 776	1 154 346	1 215 181	1 234 623	1 278 468
INTERNAL MEDICINE	1 225 856	1 281 673	1 424 666	1 446 775	1 501 571
OBSTETRICS AND GYNAECOLOGY	489 758	498 390	522 418	533 105	567 655
OPHTHALMOLOGY	306 862	324 362	333 435	338 973	355 131
PAEDIATRICS AND PAEDIATRIC NEUROLOG	393 307	403 632	433 776	433 018	447 039
OTORHINOLARYNGOLOGY	347 011	353 511	368 242	369 098	374 853
NEUROLOGY	249 009	261 870	272 810	272 210	278 744
PULMONARY DISEASES	183 925	185 226	199 005	206 191	215 716
ONCOLOGY AND RADIOLOGY	377 890	385 214	408 885	437 095	470 481
NEUROSURGERY	22 283	22 526	24 437	25 697	27 947
ODONTOLOGY AND PERIODONTOLOGY	86 314	87 778	94 624	96 461	98 217
GENERAL PRACTICE	22 180	28 014	46 603	23 135	21 290
DERMATOLOGY AND STD'S	286 627	278 907	294 771	291 433	291 106
PHYSIATRY	230 006	211 805	221 416	228 644	248 571
OTHER SPECIALITIES	60 143	66 148	55 634	61 677	73 240

### Analysis by diagnosis

The reasons for visits and treatment periods in specialist medical care are logged using the International Classification of Diseases (ICD-10). One or more diagnoses may be recorded for any individual patient. The first diagnosis recorded is considered the primary diagnosis, and this is used as the criterion for analysis (Figure 5).

**Figure 5. Number of care days and outpatient visits in somatic specialist medical care by diagnosis group, 2010.**

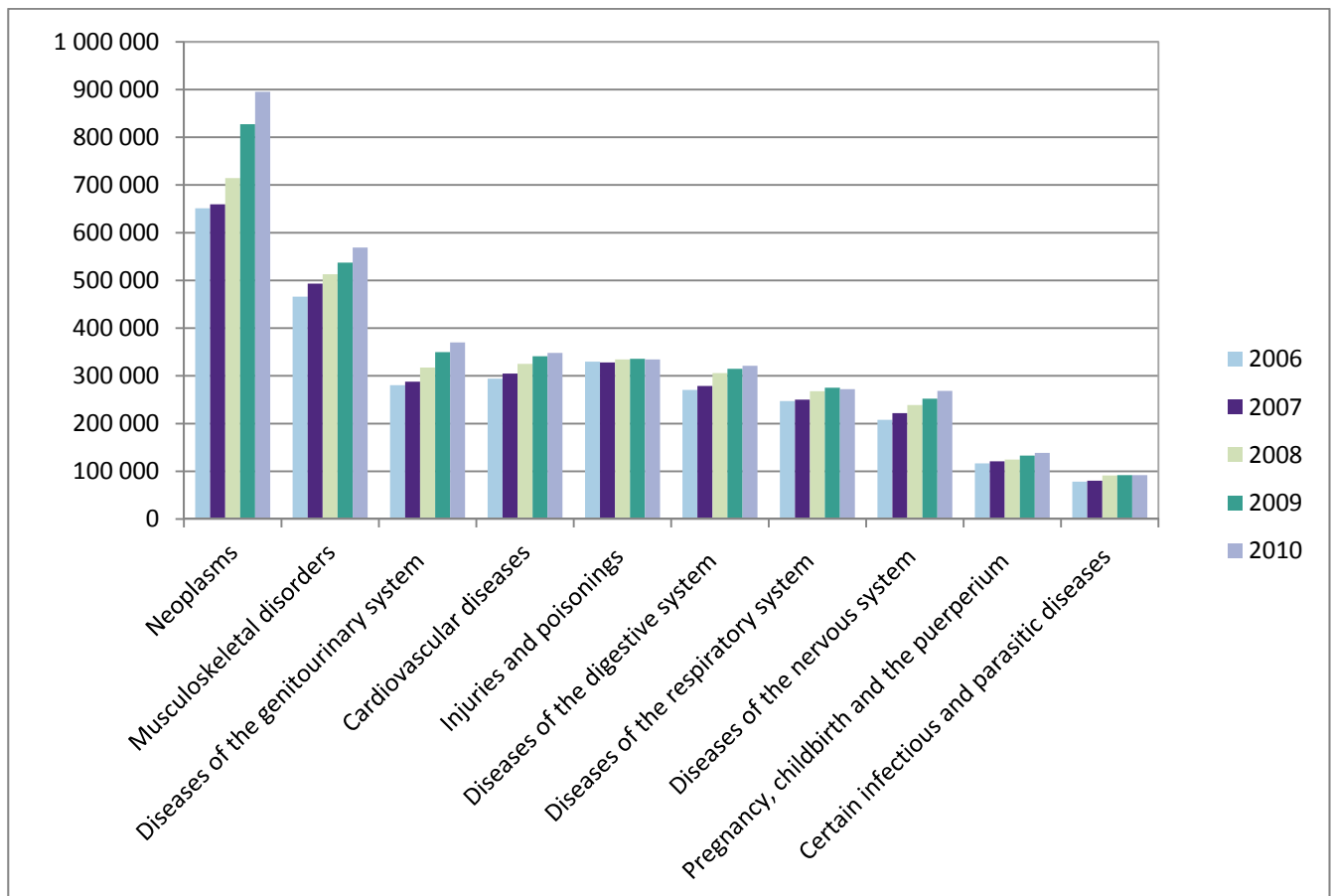




The largest number of treatment periods and care days were found in the group of cardiovascular diseases. Within this group, the number of treatment days for ischemic heart disease decreased by 5%. The number of treatment periods and care days for patients requiring hospitalisation for other heart diseases (including valve problems and arrhythmia) increased slightly. The number of care days for peripheral vascular disease increased by 5%. This may be in part a result of the increase in the incidence of diabetes, even if the number of treatment periods for diabetes continued to decrease. Outpatient visits because of cardiovascular diseases were recorded for some 180,000 individual patients, with an average of 1.9 visits each.

The highest number of outpatient visits in 2010 was due to tumour diagnoses. This figure has also increased the most since 2006. This, too, reflects changes in treatment practices and the transfer of examinations and treatments to outpatient care (Figure 6).

**Figure 6. Outpatient visits by diagnosis group, 2006–2010.**



The number of treatment periods and care days caused directly by obstetric complications increased by 14% and 16%, respectively, on 2009. There was also a slight increase in the number of treatment periods and care days for normal childbirth.

The number of treatment periods for injuries and poisonings has increased by 14% in the 2000s. This trend seems now to have peaked, however, as the figure has slightly decreased year on year since 2008. The number of treatment periods for pharmaceutical poisoning and alcohol poisoning decreased by 10% and 7%, respectively, on the previous year.

## **Materials and concepts**

The National Institute for Health and Welfare collects hospital discharge information (HILMO data) on concluded treatment periods from health care service providers; these data concern all patients discharged from inpatient care and all ambulatory surgery patients. Also, a census is taken of patients in inpatient care on the last day of the year. HILMO data is collected from all hospitals maintained by local authorities, municipal federations and the central government, and private hospitals. The data describe patient admittance, treatment and discharge. Since 2002, data on outpatient visits in specialist medical care have also been collected through hospital discharge records.

The purpose of the present statistical report is to discuss inpatient care and ambulatory surgery in somatic specialist medical care nationwide, covering all hospitals and wards headed by a specialist in both the public and the private sectors. Inpatient care at health centres is included insofar as the relevant wards are headed by a specialist (e.g. surgery, internal medicine and neurology). Somatic specialist medical care does not include specialist psychiatric care. Diagnoses are classified according to ICD-10, while procedures are classified according to the national classification of procedures. An updated version of both is available in the code service of the National Institute for Health and Welfare (<http://www.thl.fi/koodistopalvelu>).

In the following tables, inpatient care and ambulatory surgery in somatic specialist medical care is analysed by primary diagnosis, hospital district, type of hospital, speciality, service branch, age of patient, gender of patient, length of treatment period, type of arrival, referee, access to treatment, need for care and further treatment. The number of patients and care days given apply to concluded treatment periods in the year in question in inpatient care and ambulatory surgery in hospitals. Hospital discharge records for ambulatory surgery (service branch 2) are entered as one-day treatment periods.

The statistics by hospital district (Part III) include statistics on treatment periods, care days and outpatient visits by selected primary diagnosis, speciality, service branch and type of visit, and by type of arrival.

## **How to read the appended tables**

### **1. Primary diagnosis and basic statistics**

The national statistics for somatic specialist medical care consist of primary diagnosis statistics and basic statistics by hospital type, speciality, service branch, age, gender, length of treatment period, type of arrival, location of arrival, referee, access to treatment, need of care, decision of long-term treatment, and further treatment code.

## 2. Hospital district and municipality statistics by patient domicile

The regional statistics consist of hospital district statistics and municipal statistics by hospital district. The hospital district is here understood to mean the hospital district where the patient's home municipality is located.

## 3. Statistics by hospital district

The statistics by hospital district consist of data analysed by hospital district. This analysis is based on patients' home municipalities and treatment periods; a visit is recorded for that hospital district within which the patient's permanent residence is located. Thus, these statistics do not directly show how many patients any particular hospital district has actually treated, because the figures include care given in other hospital districts and in private health care.

## 4. Summary and diagnosis time series, 2000–2010

The time series section on pp. 82–108 examines the totals of treatment periods and visits between 2000–2010 and analyses them separately for men, women and primary diagnosis according to ICD-10. Data are also given by primary speciality, by hospital, by service branch, by type of visit and by age group.

***Each table column shows data calculated from treatment periods and outpatient visits during the year in question.***

***Patient columns:*** the number of individual patients. Each individual patient is only counted once, even if he/she has had several similar treatment periods. The change columns show the change on the previous year as a percentage.

***Men:*** percentage of men out of all patients.

***Number of treatment periods:*** the number of concluded treatment periods and ambulatory surgery procedures during the year.

***Emergency clinic percentage:*** the percentage of treatment periods beginning with arrival type 1 (Emergency clinic) out of all treatment periods.

***Age:*** the average age of patients at the end of the treatment period.

***Number of surgeries:*** the number of treatment periods which involved surgery or a similar procedure (procedure classification categories A to Q, 3rd character non-numeric).

***Number of care days:*** the sum of the lengths of treatment periods. Because only concluded treatment periods are considered in these somatic specialist medical care statistics, no calendar year

limitations are imposed. Care days are calculated as 'net care days', i.e. the day of discharge is not considered a care day. However, if a patient arrives and leaves on the same day, the number of care days is 1.

**Average length of treatment period:** the sum of care days in concluded treatment periods divided by the number of treatment periods. All care days in treatment periods that concluded in the year under review are taken into account, even if the treatment period began before the year under review.

**Patients in outpatient care:** the number of individual patients. Each individual patient is only counted once, even if he/she has had several visits.

**Outpatient visits:** the total number of outpatient visits.

**Treatment periods, care days and outpatient visits, and individual patients, per 1,000 or 100,000 residents:** the reported data in relation to the population of the region.

In statistics analysed by age group and gender, the average number of people in the respective population groups is used.

## Table of contents for tables

<b>PART I</b>	page
<b>Primary diagnosis and basic statistics</b>	
Primary diagnosis statistics	1-21
Patient's hospital district	22
Type of hospital	22
Specialities	23–24
Service branch	24
Age (four age groups)	24
Age (by 5-year age band)	24
Gender	24
Length of treatment period	24
Type of arrival	25
Arrived from	25
Referee	25
Primary reason for seeking treatment	25
Need for care	26
Decision on long-term treatment	26
Further treatment	26

## **PART II**

### **Hospital district and municipality statistics by patient domicile**

Patient's hospital district	27
Municipal statistics by hospital district	28–35

## **PART III**

### **Statistics by hospital district**

Entire country	36-37
Southwest Finland Hospital District	38-39
Satakunta Hospital District	40-41
Kanta-Häme Hospital District	42-43
Pirkanmaa Hospital District	44-45
Päijät-Häme Hospital District	46-47
Kymenlaakso Hospital District	48-49
South Karelia Hospital District	50-51
Etelä-Savo Hospital District	52-53
Itä-Savo Hospital District	54-55
North Karelia Hospital District	56-57
Pohjois-Savo Hospital District	58-59
Central Finland Hospital District	60-61
South Ostrobothnia Hospital District	62-63
Vaasa Hospital District	64-65
Central Ostrobothnia Hospital District	66-67
North Ostrobothnia Hospital District	68-69
Kainuu Hospital District	70-71
Länsi-Pohja Hospital District	72-73
Lapland Hospital District	74-75
Åland	76-77
Helsinki and Uusimaa Hospital District	78-79
Foreigners	80-81

## **PART IV, time series 1996–2010**

Total	82
Men	82
Women	82
Primary diagnosis by main disease category	82-84
Speciality	85-89
Service branch and type of visit	90
Age (four age groups)	91
Hospitals	92-108

Koko maa - Hela landet

	Potilaat	Mieh	Hoitojaksot	Päiv	Ikä	Leik,vast	Hoitopäiviä	Kesto	Avoh.pot	Käynnit			
	Patienter	Män	Vårdperioder	Jour	Åld	Åtgärds.	Vård dagar	Längd	Bes.pat	Besök			
	Patients	Male	Discharges	Emer	Age	Oper.	Hosp.days	Durat	Output.	Visits			
		±%		±%	%			±%					
1	2	3	4	5	6	7	8	9	10	11	12	13	14
Yhteensä	647679	0	44	972855	-0	43	53	449845	3407312	-2	3.5	1627046	6254596
P Ä Ä D I A G N O O S I - H U V U D D I A G N O S													
TARTUNTA- JA LOISTAUTEJA	22307	-2	51	26139	-2	82	51	885	142883	-2	5.5	50353	91852
A00-A09 Suoliston tartuntataudi	6609	-15	47	7165	-15	90	43	54	24851	-12	3.5	13337	16268
A02 Muut salmonellainfektiot	128	9	48	133	7	89	39	-	636	15	4.8	95	188
A04 Muut bakt. suolistoinfekt	872	-13	45	1071	-13	80	66	12	7489	-8	7.0	1218	1719
A07 Muut suoliston alkueläint	13	8	31	16	33	81	52	-	78	63	4.9	116	230
A08 Virus/muu määr. suol.inf.	1731	-35	51	1790	-36	96	13	10	3801	-35	2.1	2542	2847
A09 Tartt. olet. ripuli/g-e-i	3899	-2	45	4097	-4	91	50	28	12596	-5	3.1	9615	11064
A15-A19 Tuberkuloosi	409	-6	61	587	-16	32	58	30	6769	-20	11.5	813	5732
A15 Resp. tb, bakt&hist varm.	211	-3	68	281	-17	34	59	9	4092	-18	14.6	412	2939
A16 Resp. tb, ei bakt/hist va	90	-20	64	121	-25	37	63	4	978	-21	8.1	209	1051
A18 Muiden elinten tuberkuloo	103	6	44	151	-3	23	52	14	1302	-26	8.6	225	1494
A19 Miliaarituberkuloosi	20	33	65	33	18	39	61	3	388	19	11.8	37	224
A20-A28 Eräät eläinper. bakteer	38	-59	66	44	-58	64	53	5	494	-28	11.2	100	156
A21 Tularemia	25	-68	68	26	-70	73	53	2	167	-65	6.4	84	131
A30-A49 Muut bakteeritaudit	10883	7	52	13009	7	82	60	500	88742	6	6.8	15118	22940
A31 Muiden mykobakt.aih.infek	77	60	47	91	36	29	66	5	820	50	9.0	252	869
A32 Listerioosi	32	220	56	32	167	69	66	1	487	190	15.2	14	27
A39 Meningokokki-infektio	26	24	62	29	21	79	27	2	176	-22	6.1	21	35
A40 Streptokokkiseptis	685	-6	56	762	-8	81	43	29	5622	-8	7.4	429	732
A41 Muu septikemia	3137	9	47	3818	11	78	60	184	34439	11	9.0	2269	3372
A46 Ruusu	4451	4	55	5232	3	85	63	208	29865	1	5.7	7120	10864
A48 Muu bakteerisairaus	39	-7	44	49	-2	67	53	11	448	-11	9.1	55	83
A49 Bakt-inf, sijainti ei-mää	2620	12	51	2931	13	85	62	53	16571	6	5.7	5319	6793
A50-A64 Pääas. sukup. tartt. in	200	-6	46	226	-2	22	36	142	497	-9	2.2	4861	8034
A54 Gonokokki-infektio	2	-33	100	2	-33	100	19	-	2	-89	1.0	119	205
A56 Muut sukup tartt klamydia	10	-29	-	10	-29	60	25	1	29	-3	2.9	1296	1820
A60 Peräaukko & sukup.elin he	28	56	7	30	58	90	32	-	74	6	2.5	523	605
A63 Muut pääas sukup tartt ta	131	-11	47	151	-5	2	36	137	207	14	1.4	2893	4803
A65-A69 Muut spirokeettataudit	207	-13	44	225	-19	24	44	27	549	-10	2.4	917	3420
A68 Toisintokuumeet	25	9	64	27	17	-	4	24	29	0	1.1	44	58
A69 Muut spirokeettainfektiot	179	-16	41	195	-24	28	50	-	517	-11	2.7	857	3344
A80-A89 Keskushermoston virusin	701	24	57	800	23	84	32	7	3735	-6	4.7	1084	1511
A86 Määrittämätön virusaiivotu	159	5	57	196	4	73	48	2	1512	-5	7.7	243	371
A87 Virusaivokalvotulehdus	500	33	57	535	31	91	24	1	1563	25	2.9	794	1007
A90-A99 Virusver.vuotokuumeet y	590	1	63	632	2	92	45	2	2463	-8	3.9	663	893
A98 Muut virusper. verenvuoto	564	-2	63	605	-1	92	45	1	2349	-10	3.9	614	793
B00-B09 Rokot ja virusihottumat	620	6	46	691	7	76	37	47	2697	0	3.9	3337	5584
B00 Herpesviruksen aih. infek	86	-17	35	115	-2	57	39	3	362	-20	3.1	530	829
B01 Vesirokko	155	24	58	170	32	90	13	10	701	30	4.1	325	425
B02 Vyöruusu	232	-1	39	251	-6	83	66	2	1358	-7	5.4	649	888
B07 Virussyylät	40	18	55	41	14	-	33	29	45	0	1.1	1357	2796
B08 Muut ihon/limakalvon viru	96	17	53	99	15	90	9	3	186	5	1.9	452	561
B15-B19 Virusmaksatulehdus	127	2	54	145	-10	44	39	5	450	-32	3.1	2073	7177
B18 Kroon. virusmaksatulehdus	85	8	58	100	-7	32	40	5	257	-44	2.6	1957	6908
B20-B24 Immuunikato [HIV-tauti]	116	17	65	190	38	37	40	10	1823	27	9.6	1787	9100
B20 HIV-tauti ja assos. infek	21	17	76	37	37	32	34	1	308	-11	8.3	68	200
B23 HIV-tauti + muut tilat	68	5	60	102	26	34	43	4	1120	59	11.0	1383	6157
B24 Määrittämätön HIV-tauti	33	65	64	48	78	44	37	5	368	-2	7.7	648	2670
B25-B34 Muut virustaudit	1364	0	52	1441	-1	93	18	15	3640	-20	2.5	3582	4713
B25 Sytomegalovirussairaus	60	-5	48	75	3	59	50	-	723	-35	9.6	85	425
B27 Mononukleoosi	385	-13	49	411	-14	92	18	8	1087	-16	2.6	740	1044
B34 Virussair.sijainti ei mää	898	10	54	931	9	96	14	7	1763	-9	1.9	2649	3082
B35-B49 Sienitaudit	114	18	56	141	17	50	59	19	1440	42	10.2	1748	2733
B35 Ihon silsasairaus	11	-48	36	13	-38	46	57	2	41	-45	3.2	830	1298
B36 Muut pinnalliset sienitau	3	-25	33	3	-25	100	0	-	7	-53	2.3	124	147
B37 Kandidiaasi	58	41	48	63	34	65	63	7	782	47	12.4	672	925
B44 Aspergilloosi	30	58	77	47	34	26	63	7	468	63	10.0	92	294
B50-B64 Alkueläintaudit	56	-29	59	64	-31	78	35	1	354	-50	5.5	114	230
B50 Falciparum-malaria	25	9	76	27	17	96	36	-	121	7	4.5	45	75
B65-B83 Loismatotaudit	20	43	50	20	25	30	32	2	54	23	2.7	117	244
B85-B89 Täi, punkki ja muut loi	18	13	67	20	18	50	43	-	99	16	5.0	318	516
B86 Syyhy	17	42	65	19	46	53	45	-	98	26	5.2	292	473
B90-B94 Inf. myöhäisvaikutukset	96	-4	36	110	-15	27	70	4	786	-50	7.1	374	641
B90 Tuberkuloosin myöhäisvaik	53	4	43	61	-13	39	76	1	191	-51	3.1	232	348
B91 Polion myöhäisvaikutukset	41	8	29	47	4	13	62	3	555	-40	11.8	115	252
B95-B97 Tartunnanaiheuttajat	19	-56	47	21	-54	67	33	7	112	-60	5.3	290	366

1	Potilaat		Mieh	Hoitojaksot		Päiv	Ikä	Leik,vast	Hoitopäiviä		Kesto	Avoh.pot	Käynnit
	Patienter		Män	Vårdperioder		Jour	Åld	Åtgärds	Vård dagar		Längd	Bes.pat	Besök
	Patients		Male	Discharges		Emer	Age	Oper.	Hosp.days		Durat	Output.	Visits
	±%	%		±%	%					±%			
2	3	4	5	6	7	8	9	10	11	12	13	14	
B97 Virukset sair. aih.	11	-42	45	11	-45	64	18	4	15	-74	1.4	243	290
B99-B99 Muut tartuntataudit	561	-8	50	599	-8	86	63	7	3270	-3	5.5	1305	1537
B99 Tartuntataudit, muu/NAS	561	-8	50	599	-8	86	63	7	3270	-3	5.5	1305	1537
KASVAIMET	53056	2	42	99245	-1	22	61	41174	422568	-1	4.3	169100	895236
C00-C14 Huulen, suun ja nielun	834	-3	62	1703	-5	13	64	949	9788	-1	5.7	2729	24392
C00 Huulisyöpä	53	-2	62	69	1	1	76	63	204	6	3.0	217	641
C01 Kielen tyven syöpä	34	-8	76	75	-10	13	61	28	390	3	5.2	113	974
C02 Kielen muiden osien syöpä	188	-8	50	357	-6	10	63	233	2205	-6	6.2	702	5020
C03 Ikenen syöpä	108	10	51	198	10	9	68	129	1224	8	6.2	288	2404
C04 Suunpohjan syöpä	89	6	74	174	18	7	60	107	1035	1	5.9	280	2220
C05 Suulaen syöpä	24	-25	50	44	-20	5	61	28	257	-2	5.8	129	838
C06 Suuontelon muu osan syöpä	69	19	43	130	-2	11	63	81	866	-4	6.7	219	1608
C07 Korvasylkirauhasen syöpä	26	-28	46	60	-3	28	66	15	302	31	5.0	166	855
C08 Suurten sylkirauh. syöpä,	34	-29	59	63	-29	8	62	31	253	-40	4.0	218	1197
C09 Nielurisan syöpä	109	-3	78	214	-12	14	61	100	1287	11	6.0	358	4594
C10 Suunielun syöpä	34	-6	65	67	-13	25	64	26	370	-19	5.5	78	947
C13 Alanielun syöpä	76	6	80	187	11	19	63	78	937	24	5.0	140	2065
C15-C26 Ruuansul.elint. pahanla	6872	0	54	13142	-3	37	68	4282	81218	-3	6.2	13361	97867
C15 Ruokatorvisyöpä	449	4	71	1049	-1	34	66	337	6064	-2	5.8	674	6803
C16 Mahasyöpä	740	-4	58	1478	-3	42	67	414	9827	-4	6.6	1268	8960
C17 Ohutsuolen syöpä	135	18	52	219	2	42	64	80	1570	-1	7.2	486	2332
C18 Koolonin syöpä	2175	3	48	3535	-3	31	69	1529	22827	-2	6.5	5065	28730
C19 Peräs&sigman raja-alueen	163	1	57	284	4	21	68	98	1267	-26	4.5	446	2257
C20 Peräsuolen syöpä	1365	-1	60	2336	-6	26	68	1114	15375	-7	6.6	3313	25778
C21 Anus/canalis analis -syö	80	-18	43	167	-9	28	64	35	1199	-7	7.2	218	1734
C22 Maksan/intrahep.sappit. s	483	-7	63	963	-18	40	65	104	4784	-17	5.0	723	3931
C23 Sappirakon syöpä	83	-11	24	159	-11	45	67	32	996	1	6.3	133	889
C24 Sappit. osien syöpä, muu/	167	-10	50	360	-15	46	69	55	1977	-17	5.5	229	1538
C25 Haimasyöpä	1120	4	51	2437	12	51	68	454	14208	10	5.8	1591	14452
C26 Muut ruuansulatusel. syöv	102	7	48	155	-3	54	66	30	1124	8	7.3	124	463
C30-C39 Heng.elint. ja rintaont	2900	3	69	6031	0	39	67	884	35308	4	5.9	5432	50242
C30 Nenäontelon/välikorvan sy	46	0	52	94	-8	14	63	38	338	-14	3.6	134	1231
C31 Nenän sivuontelo(ide)n sy	30	-19	67	72	14	17	54	30	496	70	6.9	67	846
C32 Kurkunpääsyöpä	232	2	87	505	7	20	65	247	2956	16	5.9	735	6203
C34 Keuhkoputken/keuhkon syöp	2506	3	69	5148	-0	42	67	532	30482	3	5.9	4429	40851
C38 Sydäm./mediast./pleuran s	70	-9	61	130	2	45	62	26	682	4	5.2	109	731
C40-C41 Luun ja nivelruston pah	134	3	62	462	-23	25	33	88	2462	-18	5.3	348	2281
C40 Raajan luun/nivelruston s	61	-2	62	219	-37	20	26	45	887	-36	4.1	190	1116
C41 Luun/nivelruston syöpä, mu	74	1	62	243	-4	30	40	43	1575	-1	6.5	174	1165
C43-C44 Melanooma ja muut pah.i	3726	2	51	4829	3	5	70	3978	11306	-10	2.3	15382	43070
C44 Ihon melanooma	1153	-0	52	1748	1	11	63	1192	5608	-1	3.2	3662	15176
C44 Muut pahanlaatuiset ihoka	2589	3	51	3081	4	2	74	2786	5698	-18	1.8	11969	27894
C45-C49 Muun pehmytkud.pahanl.k	702	3	45	1955	-4	26	53	394	8600	4	4.4	1730	11747
C45 Mesoteliooma	119	5	77	264	-1	43	67	29	1473	11	5.6	183	1480
C47 Ääreis/auton.hermost.syöp	29	45	59	67	34	13	29	11	239	32	3.6	60	332
C48 Periton/retroperit.tilan	219	3	16	664	-8	31	63	104	2444	-1	3.7	419	2959
C49 Muun side/pehmytkudoksen	336	1	50	947	-4	19	44	246	4397	4	4.6	1067	6818
C50-C50 Nisän pahanlaatuiset ka	7025	2	1	10004	1	15	61	6346	29905	-2	3.0	24121	200526
C50 Rintasyöpä	7025	2	1	10004	1	15	61	6346	29905	-2	3.0	24121	200526
C51-C58 Kohd.runk.ser.papill.ka	2400	0	-	6386	-4	23	64	1552	22773	-0	3.6	7301	42878
C51 Ulkosynnyttimien syöpä	134	2	-	240	-5	15	72	114	1478	3	6.2	408	2225
C52 Emättimen syöpä	28	8	-	68	-20	16	64	16	255	-43	3.8	73	636
C53 Kohdunkaulan syöpä	214	2	-	596	-11	24	55	111	2127	-8	3.6	707	5625
C54 Kohdun runko-osan syöpä	964	-2	-	1872	-7	19	68	733	7092	-7	3.8	3728	17267
C56 Munasarjasyöpä	983	2	-	3330	2	26	63	532	10897	10	3.3	2319	15110
C57 Naisen muun sukupuoliel.s	111	-5	-	274	-23	30	67	42	887	-15	3.2	270	1971
C60-C63 Miehen sukup.elin.pahan	3094	-0	100	5186	-3	24	66	1904	20150	-5	3.9	20661	129324
C60 Siittimen syöpä	51	38	100	113	71	13	63	61	535	90	4.7	136	535
C61 Eturauhassyöpä	2910	-0	100	4753	-3	25	69	1750	18536	-5	3.9	19539	125188
C62 Kivessyöpä	130	-5	100	312	-21	13	34	89	1060	-18	3.4	1003	3563
C64-C68 Virtsaেলinten pahanl.ka	3204	2	73	5755	-0	19	69	2932	23376	2	4.1	8923	34820
C64 Munuaissyöpä	845	11	60	1504	12	34	59	479	8580	5	5.7	2580	13209
C65 Munuaissaltaan syöpä	80	40	51	138	64	25	72	55	919	101	6.7	229	582
C66 Virtsanjohtimen syöpä	47	-6	68	80	-17	20	71	37	444	-12	5.6	113	590
C67 Virtsarakkosen syöpä	2249	-2	79	4007	-4	13	72	2350	13310	-2	3.3	6109	20241
C69-C72 Keskusher. pahanl.kasv	1033	5	54	2449	3	31	47	806	14893	13	6.1	2515	19711
C69 Silmän/apuelinten syöpä	181	14	50	453	-9	9	40	223	872	9	1.9	809	2841
C71 Aivosyöpä	797	2	56	1891	6	36	49	555	13258	13	7.0	1573	16189
C72 Muu keskusher./aivoherm.s	54	26	37	95	40	28	39	25	589	6	6.2	117	535
C73-C75 Endokr.elint.pahanl.kas	692	7	29	1274	-0	10	50	462	4670	3	3.7	3051	10527

1	Potilaat	Mieh	Hoitojaksot	Päiv Ikä	Leik,vast	Hoitopäiviä	Kesto	Avoh.pot	Käynnit				
	Patienter	Män	Vårdperioder	Jour Åld	Åtgärdsp.	Vård dagar	Längd	Bes.pat	Besök				
	Patients	Male	Discharges	Emer Age	Oper.	Hosp.days	Durat	Output.	Visits				
	±%	%	±%	%		±%							
2	3	4	5	6	7	8	9	10	11	12	13	14	
C73 Kilpirauhassyöpä	611	7	28	1018	5	7	55	415	3179	-3	3.1	2831	8980
C74 Lisämunaissyöpä	47	-4	32	194	-21	20	24	28	1211	20	6.2	155	1035
C75 Muiden umpirauhasten syöp	34	21	44	62	2	27	38	19	280	3	4.5	71	512
C76-C80 Pahanl.kasv.sijainti.ep	1388	-1	46	2153	-4	35	66	605	11970	1	5.6	2040	8664
C76 Sijainn.epätark.määrit.sy	119	-21	40	194	-14	39	66	41	1190	-6	6.1	213	918
C77 Etäp.tai malign.imusolmuk	168	7	52	270	11	15	64	142	1226	23	4.5	358	2341
C78 Etäpesäke hengit/ruuansul	585	6	44	861	-5	33	66	226	4367	2	5.1	742	2185
C79 Muualla sij.syövän etäpes	327	-13	51	444	-17	42	66	145	2750	-10	6.2	531	1832
C80 Sijainn. määrittämätön sy	234	11	41	384	10	42	67	51	2437	11	6.3	325	1388
C81-C96 Verta muod.kud.pahanl.k	3768	-2	55	15168	-2	23	57	611	78542	-5	5.2	12915	93724
C81 Hodgkinin tauti	227	2	58	766	-10	20	39	66	2778	5	3.6	1218	6941
C82 Nodul. non-Hodgkin-lymfoo	403	0	49	1158	-3	19	64	63	3742	-1	3.2	1806	8781
C83 Diffuusi non-Hodgkin-lymf	1157	1	56	4440	4	23	63	181	20680	-0	4.7	3493	21054
C84 Perif./ihon T-solulymfoom	126	5	57	489	-2	23	58	15	2464	-11	5.0	431	3467
C85 Non-Hodgkin-lymfooma,muu/	191	-9	52	360	-1	24	66	97	1607	-23	4.5	480	1341
C88 Malign.immunoprolif.saira	60	-8	63	153	-5	16	68	3	464	-19	3.0	285	1510
C90 Myel.multip./plasmasol.ma	811	-3	55	3214	-4	20	67	34	14459	-7	4.5	1946	20420
C91 Lymfaattinen leukemia	603	-8	59	2883	-7	26	36	103	14527	-6	5.0	2806	20297
C92 Myeloinen leukemia	378	2	51	1505	1	26	56	40	15664	-8	10.4	1122	9025
C93 Monosyyttileukemia	22	10	59	73	38	21	57	2	1098	11	15.0	55	343
C95 Solutyyp.ei määr.leukemia	37	6	46	75	67	48	45	-	726	64	9.7	95	251
C96 Muu imu/hematop.kudos.mäl	25	-22	56	47	9	32	47	7	229	5	4.9	58	248
D00-D09 Ca in situ	802	15	10	931	15	3	60	850	2108	10	2.3	4064	11508
D03 Pintamelanooma	51	59	41	57	54	4	71	52	120	161	2.1	314	533
D04 Ihon pintasyöpä	50	6	58	54	10	4	76	44	88	19	1.6	1382	2255
D05 Rintarauhasen alkava syöp	568	16	1	674	17	1	59	630	1609	19	2.4	1491	7176
D06 Kohdunkaulan pintasyöpä	59	18	-	66	22	6	43	58	104	18	1.6	586	953
D07 Muu genitaal. ca in situ	45	7	16	47	2	4	65	43	109	-34	2.3	171	311
D10-D36 Hyvänlaatuiset kasvaimet	11595	1	31	13004	1	7	51	10437	32916	-1	2.5	43692	68717
D10 Suun tai nielun ben. kasv	185	-5	50	199	-7	5	54	167	301	3	1.5	1185	1889
D11 Suurten sylkirauh.ben. ka	565	-1	50	579	-1	2	55	558	1060	-3	1.8	1306	2679
D12 Colon/rect/anal. ben. kas	995	-1	49	1136	0	11	70	551	3777	5	3.3	7931	10870
D13 GI-elinten ben.kasv,muu/e	210	17	43	270	16	26	63	112	969	-8	3.6	1436	1981
D14 Välikorva/hengitysel.ben.	456	-3	66	580	-2	3	51	426	934	-1	1.6	1188	2244
D15 Rintaont.el.ben.kasv,muu/	37	23	32	58	32	14	52	28	262	40	4.5	100	427
D16 Luun/nivelruston ben. kas	395	4	50	444	5	4	36	376	742	1	1.7	1055	1748
D17 Hyvänlaatuinen rasvakasva	1427	5	49	1470	6	1	53	1367	1692	6	1.2	3209	4618
D18 Hemangiooma tai lymfangio	334	1	42	404	-12	11	26	199	1030	-5	2.5	1777	3053
D21 Muut side/pehmytkud. ben.	461	-1	47	487	1	3	43	448	641	-5	1.3	954	1585
D22 Melanosyyttiluomet	449	2	40	464	-1	1	29	444	491	-6	1.1	3257	4270
D23 Muut ihon ben. kasvaimet	651	-4	43	672	-3	1	52	650	1033	40	1.5	5146	6784
D24 Rintarauhasen ben. kasvai	343	0	1	355	1	1	46	345	395	0	1.1	828	1192
D25 Kohdun ben. sileälihaskas	2952	5	-	3094	5	5	47	2903	6595	3	2.1	6086	9042
D26 Muut ben. kohtukasvaimet	20	0	-	23	10	22	51	17	42	5	1.8	56	71
D27 Munasarjan ben. kasvain	457	-8	-	473	-6	7	54	440	1269	-16	2.7	542	760
D28 Naisen genit.ben.kasv,muu	66	-3	-	68	-3	4	45	64	83	-10	1.2	180	239
D29 Miehen genitaal.ben.kasva	54	50	100	55	53	4	41	53	65	59	1.2	223	295
D30 Virtsaelinten ben. kasvai	104	-10	55	118	-2	17	62	58	373	-32	3.2	461	610
D31 Silmän ja seudun ben. kas	177	18	43	183	16	2	44	171	285	17	1.6	1381	1921
D32 Keskusher.m.kalvojen ben.	548	-6	28	876	-3	22	61	430	6164	-5	7.0	2426	4891
D33 Keskusher.m.aivoherm.ben.k	319	-3	45	462	-6	17	45	252	2924	-11	6.3	1464	2974
D34 Kilpirauhasten ben. kasvai	99	11	17	102	12	4	51	94	158	-1	1.5	217	294
D35 Umpirauhasten ben.kasv.mu	242	-12	45	331	-13	12	55	209	1346	-6	4.1	2040	3840
D36 Muut/sij.ei määr.ben. kas	71	-13	39	74	-15	11	49	55	176	5	2.4	216	361
D37-D48 Epäselvät kasvaimet	6646	7	46	8813	4	23	62	4094	32583	4	3.7	19107	45232
D37 GI-elint.kasv. epäs. kasv	1540	5	48	2009	1	33	68	656	8686	-8	4.3	2644	4488
D38 V.korv/heng.el/rintaont.e	845	13	63	1074	9	21	65	363	3962	19	3.7	1207	2386
D39 Nais.genitaal. epäs. kasv	601	1	-	704	1	26	57	490	2250	7	3.2	1764	2994
D40 Miehen genit. epäs. kasv.	192	-2	99	205	-3	14	49	173	412	10	2.0	774	1218
D41 Virtsaelint.epäs. kasvaim	968	15	62	1172	19	17	68	735	4854	12	4.1	1468	2391
D43 Keskusher.m.aivoherm.epäs.	248	4	54	350	9	54	53	77	2057	-4	5.9	513	889
D44 Umpirauh. epäs. kasvaimet	374	26	30	397	21	8	56	328	1130	11	2.8	1084	1893
D45 Polycythaemia vera	65	10	48	188	25	20	65	4	457	30	2.4	1661	7855
D46 Myelodysplastiset oireyht	242	19	49	774	-0	32	70	6	3476	23	4.5	799	5233
D47 Muut lymf/hematop.kasv.na	166	-11	48	322	-24	34	69	24	1539	-11	4.8	2569	8490
D48 Muu/NAS kasvain natur.inc	1461	2	38	1604	2	8	52	1230	3689	5	2.3	5009	7332



Koko maa - Hela landet

	Potilaat Patienter Patients	Mieh Män Male ±%	%	Hoitojaksot Vårdperioder Discharges ±%	±%	Päiv Ikä Jour Åld Emer Age %	Leik,vast Åtgärdsp. Oper.	Hoitopäiviä Vård dagar Hosp.days	±%	Kesto Längd Durat	±%	Avoh.pot Bes.pat Output.	Käynnit Besök Visits
1	2	3	4	5	6	7	8	9	10	11	12	13	14
VERISAIRAUDET JA IMM.MEK.HÄIR.	5016	-2	45	7145	-2	55	59	263	26066	-5	3.6	21277	55900
D50-D53 Ravitsemsperäiset anem	1650	-0	41	1979	-2	65	68	27	7151	-8	3.6	5026	8981
D50 Raudanpuuteanemia	1498	-1	40	1814	-2	65	68	25	6357	-7	3.5	4573	8278
D51 B12-vitamiininpuuteanemia	110	2	60	116	-13	66	70	1	560	-14	4.8	364	512
D53 Muut ravitsemsper.anemia	30	20	50	34	21	74	62	-	136	-26	4.0	90	145
D55-D59 Hemolyyttiset anemiat	156	-5	44	270	-22	38	46	21	1289	4	4.8	792	2935
D56 Talassemia	10	25	30	44	-14	7	26	1	49	-6	1.1	125	292
D58 Muut perinn.hemol. anemia	23	-12	57	35	-3	43	19	8	106	20	3.0	191	409
D59 Hankinnainen hemol. anemi	109	-8	43	167	-25	41	60	12	1059	5	6.3	411	1980
D60-D64 Aplastiset ja muut anem	1861	-3	44	2470	-0	60	66	43	8744	-9	3.5	6101	11028
D60 Hankinn.erythroblastopenia	21	-19	62	29	-9	55	43	-	152	24	5.2	69	195
D61 Muut aplastiset anemiat	78	-9	42	344	33	40	39	15	1158	-12	3.4	223	1496
D62 Akuutti vuotoanemia	102	-4	45	114	-6	82	68	3	512	-10	4.5	154	167
D63 Kroon.sair.liitt.anemia	18	20	39	21	-25	81	68	-	96	-4	4.6	109	198
D64 Muut anemiat	1660	-3	44	1962	-4	62	71	25	6826	-9	3.5	5635	8972
D65-D69 Hyytymishäiriöt yms.	601	-7	57	910	-7	55	42	63	3351	-5	3.7	3167	10218
D66 Hyytymistek.VIII perinn.p	53	2	96	112	11	56	34	9	454	10	4.1	214	922
D68 Muut hyytymishäiriöt	70	-16	44	103	-16	38	42	17	334	-16	3.2	865	1669
D69 Purppura ja muut vuotohäi	465	-6	53	668	-8	57	44	36	2514	-2	3.8	2072	7429
D70-D77 Muut veren sairaudet	546	-1	45	674	-4	64	54	30	3362	1	5.0	2786	6915
D70 Agranulosytoosi	378	-2	40	440	-2	78	56	4	2244	1	5.1	881	1804
D72 Muut valkosolujen sairaud	62	-10	56	74	-14	51	62	4	310	-33	4.2	724	1558
D73 Pernan sairaudet	48	-2	50	63	-5	51	51	11	329	5	5.2	119	212
D75 Veren/heaatop.kudost.sair	32	-3	56	36	-3	33	67	4	136	-4	3.8	988	2710
D76 Eräät lymforetik.kudoksen	22	120	59	55	34	13	27	5	337	125	6.1	102	536
D80-D89 Eräät immuunijärj. häir	352	9	45	842	10	18	41	79	2169	7	2.6	4765	15823
D80 Vasta-ain.vajav.ilm.imm.v	70	-1	29	381	11	3	39	3	560	-7	1.5	649	3904
D81 Sekam.immuunivajavuudet	50	22	50	74	35	36	42	26	372	43	5.0	84	160
D84 Muut immuunivajavuudet	17	-6	35	32	-14	69	45	3	63	-24	2.0	207	607
D86 Sarkoidoosi	174	2	50	230	-7	32	53	33	831	-7	3.6	3617	9812
D89 Muut immuunimekan.kohd.hä	28	115	50	63	215	17	24	12	226	166	3.6	181	913
ENDOKR. RAVITS. JA METAB.	11573	3	44	14058	3	49	50	3581	58057	-4	4.1	68690	203776
E00-E07 Kilpirauhasen sairaudet	1613	-1	18	1730	1	12	54	1358	4103	-6	2.4	10775	26175
E03 Muu kilpirauhasen vajaato	68	-26	25	74	-29	55	55	1	536	-6	7.2	2547	4631
E04 Muu atoksinen struuma	1085	1	16	1122	1	2	57	1057	2153	-1	1.9	3423	5653
E05 Kilpirauhasen liikatoimin	408	-1	20	465	0	19	48	282	1167	-20	2.5	4620	14891
E06 Kilpirauhastulehdus	52	33	31	63	43	59	49	16	239	76	3.8	489	884
E10-E14 Diabetes	4977	-2	58	6167	-1	59	43	704	29892	-8	4.8	31074	113967
E10 Nuoruustyyppin diabetes	2631	0	56	3326	2	59	24	206	13170	1	4.0	19198	80379
E11 Aikuistyyppin diabetes	2139	-6	60	2561	-5	58	65	491	15383	-14	6.0	12424	31268
E13 Muu määritetty diabetes	70	3	80	86	18	64	51	2	451	-7	5.2	478	1120
E14 Määrittämätön diabetes	186	2	66	191	-3	87	50	5	868	-12	4.5	687	1183
E15-E16 Muut gluk.&haim.endokr.	335	10	57	388	18	69	46	3	1303	15	3.4	800	1111
E16 Muut haiman umpierityksen	329	8	58	382	16	68	46	3	1285	14	3.4	795	1106
E20-E35 Muiden umpirauhasten sa	839	6	34	981	5	22	51	460	3053	-9	3.1	9981	19597
E20 Lisäkilpirauh. vajaatoimi	14	100	57	17	113	41	44	2	161	94	9.5	156	348
E21 Lisäkilpirauh.liikat/muu.	443	12	24	491	12	8	63	397	1124	-6	2.3	1786	4011
E22 Aivolisäkkeen liikatoimin	39	-17	49	43	-20	37	57	5	214	-24	5.0	1215	2347
E23 Aivolisäkk.vajaat/aivolis	60	-12	47	67	-24	40	36	1	258	-46	3.9	1786	3246
E24 Cushingin oireyhtymä	34	55	29	52	68	23	53	6	244	44	4.7	161	398
E25 Adrenogenitaaliset häiriö	11	0	27	17	31	47	14	3	79	163	4.6	171	372
E26 Hyperaldosteronismi	33	32	52	34	31	12	53	23	76	17	2.2	337	653
E27 Muut lisämunaissaairaudet	96	10	46	116	14	66	49	5	561	1	4.8	833	1427
E28 Munasarjojen toimintahäir	7	-36	-	7	-36	-	33	7	8	-53	1.1	707	1054
E29 Kivesten toimintahäiriöt	3	50	100	3	50	100	34	-	3	-82	1.0	213	345
E30 Muut murrosiän häiriöt	8	-33	38	9	-36	11	14	-	16	14	1.8	836	1338
E34 Muut umpierityshäiriöt	80	-18	54	106	-17	11	22	10	253	-26	2.4	2035	3505
E40-E46 Aliravitsemus	34	26	47	39	34	69	45	2	257	0	6.6	139	229
E50-E64 Muut ravinnonpuutostila	84	-5	43	101	0	63	59	2	768	-3	7.6	373	520
E51 Tiamiininpuute	46	18	57	57	24	68	58	-	616	20	10.8	63	94
E55 D-vitamiininpuute	1	-75	100	1	-80	100	15	-	1	-92	1.0	153	232
E65-E68 Lihavuus yms.	1218	21	33	1400	23	11	49	964	4261	2	3.0	8904	25450
E65 Paikallinen lihavuus	46	28	9	46	24	-	49	42	52	30	1.1	18	23
E66 Lihavuus	1169	22	34	1351	23	11	49	920	4196	2	3.1	8881	25413
E70-E90 Aineenvaihduntahäiriöt	2612	6	39	3252	4	73	63	88	14420	4	4.4	9096	16727
E72 Muu aminohappoj.metabol.h	14	-39	50	36	-27	31	31	2	103	-30	2.9	129	298
E73 Laktoosi-intoleranssi	2	-80	50	3	-73	100	29	-	9	-65	3.0	223	271
E75 Rasva-aineiden kertymätau	39	22	36	137	-4	25	24	5	474	19	3.5	129	775
E78 Lipoprot.metab.häir/lipid	110	-16	49	117	-16	55	64	6	333	-22	2.8	2113	3011

	Potilaat	Mieh	Hoitojaksot	Päiv Ikä	Leik,vast	Hoitopäiviä	Kesto	Avoh.pot	Käynnit				
	Patienter	Män	Vårdperioder	Jour	Åld	Åtgärdsp.	Vård dagar	Bes.pat	Besök				
	Patients	Male	Discharges	Emer	Age	Oper.	Hosp.days	Output.	Visits				
		±%		±%			±%						
1	2	3	4	5	6	7	8	9	10	11	12	13	14
E80 Porfyri/bilirubiini.metab	21	75	38	25	56	52	47	2	90	76	3.6	127	223
E83 Kivennäisaineenvaih.d.häir	163	9	37	197	3	61	59	7	1055	-10	5.4	813	2259
E84 Kystinen fibroosi	28	-3	39	78	0	31	17	6	507	14	6.5	90	769
E85 Amyloidoosi	68	3	47	134	18	39	65	18	787	23	5.9	241	1529
E86 Vähentynyt nestetilavuus	345	20	46	363	17	87	71	1	1614	26	4.4	719	756
E87 Neste/elektrol/h-emästat.	1765	6	37	2018	4	85	69	12	8846	1	4.4	3114	3865
E88 Muut aineenvaihduntasaira	40	67	45	54	26	19	46	20	187	-7	3.5	168	382
E89 Muu post.interv.umpier/me	14	-26	36	14	-33	36	66	1	150	49	10.7	1105	1791
PSYKIATRIA	7746	-3	64	9417	-2	59	40	170	44377	-2	4.7	37549	77368
F00-F03 Dementia	739	-3	41	815	-2	70	79	5	10655	19	13.1	6142	9370
F00 Alzheim.tauti, dementia	296	-3	38	317	-2	69	81	-	3938	0	12.4	3894	6041
F01 Verisuoniperäinen dementi	103	4	38	108	0	64	80	-	1554	111	14.4	549	690
F02 Muihin sair.liittyvä deme	97	-21	62	110	-21	63	71	2	1049	-23	9.5	724	1097
F03 Määrittämätön dementia	249	2	37	280	6	77	81	3	4114	41	14.7	1135	1542
F04-F09 Muut elimelliset aivo-o	358	1	48	392	0	76	70	4	2133	5	5.4	1654	2175
F05 Sekavuustila, ei aineita	305	2	50	332	0	82	72	1	1763	14	5.3	621	679
F06 Muut elimelliset aivo-oir	41	0	34	46	7	46	61	1	317	-26	6.9	953	1369
F10-F19 Lääkk.ja päiht.aivo-oir	3358	-7	78	4089	-6	90	50	9	12097	-15	3.0	7097	9582
F10 Alkoh.org.aivo-oire/käytt	3201	-7	78	3914	-6	90	50	9	11765	-15	3.0	6310	8118
F11 Opioid.org.aivo-oir/käytt	37	32	57	40	29	90	38	-	85	21	2.1	85	95
F13 Sedativ.elim. aivo-oir/kä	35	-36	60	35	-38	91	48	-	69	-46	2.0	84	89
F17 Tupak.org.aivo-oire/käytt	1	0	100	1	0	-	53	-	1	-50	1.0	342	920
F19 Us/muu aine aivo-oir/käyt	59	2	73	60	2	93	38	-	122	-24	2.0	169	200
F20-F29 Skitsofreniat	224	13	47	269	29	68	56	7	1315	1	4.9	694	838
F20 Skitsofrenia	105	13	51	122	27	75	55	4	592	16	4.9	271	326
F22 Kroon. harhaluuloisuushäi	27	-7	19	30	0	67	70	1	154	-52	5.1	80	89
F23 Äkill/väliaik.psykoottise	21	-19	52	22	-15	82	46	-	56	-25	2.5	99	112
F25 Skitsoaffektiiviset häiri	27	17	37	42	56	52	59	-	193	10	4.6	83	112
F29 Ei-elimell.psykoott.häiri	37	48	51	44	63	57	54	-	289	62	6.6	151	178
F30-F39 Miellialahäiriöt	461	-3	35	527	-7	55	50	1	2501	-8	4.7	2282	3600
F31 Kaksisuuntainen miellialah	69	11	45	76	1	61	48	-	363	-34	4.8	218	348
F32 Masennustila	314	-0	33	361	-2	55	51	-	1784	17	4.9	1715	2681
F33 Toistuva masennus	62	-3	31	70	-20	43	50	1	244	-34	3.5	270	424
F40-F48 Neuroosit ja psykosom.	333	-10	38	377	-9	56	41	38	1591	4	4.2	2769	4915
F40 Foobiset.ahdistuneis.häir	51	-20	63	54	-17	17	24	30	210	32	3.9	251	470
F41 Muut ahdistuneisuushäiriö	117	-9	44	131	-8	71	45	-	641	25	4.9	813	1073
F43 Vakav.stressireakt/sopeut	45	-13	22	49	-13	59	42	-	145	-30	3.0	354	553
F44 Dissosiaatiohäiriöt	29	-12	21	37	-14	65	43	1	137	-2	3.7	84	196
F45 Elimellisoireiset häiriöt	83	11	27	92	1	59	42	4	309	-26	3.4	1213	2441
F50-F59 Som.sair.liitt.käyt.oir	357	-5	29	543	9	30	16	2	4161	-13	7.7	1900	6456
F50 Syömishäiriöt	197	-17	8	374	7	35	17	2	3647	-16	9.8	1339	5662
F51 Ei-elimelliset unihäiriöt	151	16	58	158	15	16	10	-	482	27	3.1	409	583
F52 Ei-elimelliset seksuaalis	-	-	-	-	-	-	-	-	-	-	-	116	172
F60-F69 Aikuisiän pers.ja käyt.	96	-3	52	117	-6	21	34	80	440	-12	3.8	388	1170
F64 Sukupuoli-identiteetin hä	74	9	55	87	-6	1	33	80	316	-26	3.6	284	1030
F70-F79 Älyllinen kehitysvammai	279	3	67	348	-0	9	10	6	1064	-25	3.1	1742	4138
F70 Lievä älyll.kehitysvammai	97	-7	74	117	-10	4	10	-	341	-11	2.9	683	1639
F71 Keskip.älyll.kehitysvamma	39	8	72	46	10	7	11	-	144	35	3.1	268	475
F72 Vaikea älyll.kehitysvamma	23	0	48	26	-21	15	20	-	80	3	3.1	149	318
F79 Älyll. kehitysvammaisuus	106	6	65	139	9	11	7	2	423	-46	3.0	654	1505
F80-F89 Psyykkisen kehityksen h	1361	4	74	1646	5	1	5	6	7380	5	4.5	9195	24539
F80 Puheen ja kielen kehiti.hä	595	3	75	697	4	2	6	2	3448	1	4.9	3988	9814
F81 Oppimiskyvyn häiriöt	23	10	65	24	14	-	10	1	65	67	2.7	1352	2847
F82 Motoriikan kehityshäiriö	42	-16	62	45	-12	-	4	-	143	15	3.2	1038	2317
F83 Monimuotoiset kehityshäir	461	8	71	583	8	0	5	2	2138	2	3.7	2300	6095
F84 Laaja-alaiset kehityshäir	237	4	79	280	5	3	5	1	1534	14	5.5	1161	3140
F88 Muu psykol.kehityshäiriöt	7	17	57	8	33	-	6	-	21	5	2.6	115	245
F90-F98 Laps./nuor. alkavat psy	254	-7	59	293	-11	30	7	12	1031	7	3.5	5133	10560
F90 Hyperkineettiset häiriöt	64	-9	67	68	-6	3	8	-	383	73	5.6	1859	3969
F92 Samanaik.käytös- ja tunne	8	33	75	8	33	75	13	-	34	-6	4.3	102	152
F93 Laps.alkav.tunne-elämän h	8	-33	63	8	-43	50	10	-	20	-81	2.5	104	191
F95 Nykimishäiriöt	35	67	74	40	90	28	11	-	88	120	2.2	476	860
F98 Muut laps/nuor.alk.toim/t	119	-18	47	142	-28	39	3	12	375	-23	2.6	2538	5151

1	Potilaat	Mieh	Hoitojaksot	Päiv Ikä	Leik,vast	Hoitopäiviä	Kesto	Avoh.pot	Käynnit				
	Patienter	Män	Vårdperioder	Jour Åld	Åtgärdsp.	Vård dagar	Längd	Bes.pat	Besök				
	Patients	Male	Discharges	Emer Age	Oper.	Hosp.days	Durat	Output.	Visits				
	±%	%	±%	%		±%							
2	3	4	5	6	7	8	9	10	11	12	13	14	
HERMOSTON SAIRAUDET	29651	-3	47	38458	-3	38	54	12318	135516	-6	3.5	122437	268475
G00-G09 Keskushermin. tulehdussai	412	-6	51	625	-11	53	44	69	5905	-19	9.4	696	1766
G00 Bakt.meningiitti,ei muuall	67	-31	54	92	-28	68	39	10	1065	-12	11.6	117	318
G01 Muuhun bakt.taut.liitt.me	40	8	55	55	28	60	40	-	384	51	7.0	77	192
G02 Muuhun inf/loist.liitt.me	32	60	31	35	52	94	31	-	191	26	5.5	38	55
G03 Muun syyn aih.aivokalvotu	44	-21	39	68	-27	54	36	-	281	-30	4.1	106	203
G04 Enkefal/myeliitti/enkefalo	88	-8	51	146	-3	43	41	4	1176	-8	8.1	169	374
G05 Muih.sair.liitt.enkefal/m	53	-20	53	67	-36	55	54	-	991	-14	14.8	87	194
G06 Abscess.intracranial/-spi	87	21	57	152	0	40	55	54	1758	-2	11.6	112	399
G10-G13 Keskushermin. syst. atrof	498	1	44	1105	7	15	60	73	5792	-32	5.2	1343	5276
G11 Perinnöllinen ataksia	53	0	38	78	3	17	43	4	453	3	5.8	429	1060
G12 Spin.lihasatrofia,ym.sdr:	439	2	45	1016	8	15	61	69	5251	-34	5.2	838	4058
G20-G26 Ekstrapyr. häir. & liik	1064	-0	54	1644	7	41	66	116	9787	-0	6.0	12326	30520
G20 Parkinsonin tauti	805	3	56	1306	11	42	69	87	8042	1	6.2	7655	18725
G21 Sekundaarinen parkinsonis	63	-9	56	73	-12	55	61	1	459	-24	6.3	347	496
G23 Muu tyvitumakk.rappeutumi	45	50	58	64	52	22	60	6	405	101	6.3	191	432
G24 Lihäsjänteyshäiriö	74	-14	42	88	-13	44	43	9	331	-30	3.8	2689	7946
G25 Muut ekstrapyramid/liikeh	87	-20	46	112	-15	36	54	13	527	-3	4.7	1828	2914
G30-G32 Muut herm. rappeutumiss	602	5	45	690	7	74	76	7	8348	28	12.1	4252	6676
G30 Alzheimerin tauti	491	7	40	550	10	77	80	2	7301	35	13.3	3451	5222
G31 Muut hermoston rappeutumi	110	-3	65	137	-6	62	60	5	965	-13	7.0	821	1435
G35-G37 Keskushermin demyel. sair	789	-8	32	1349	-0	37	43	37	6775	6	5.0	6378	21919
G35 Multippeli skleroosi	660	-9	30	1124	-3	37	43	34	5036	-3	4.5	5929	20420
G36 Muu ak.dissem. demyelinää	30	-17	37	54	35	30	40	-	393	108	7.3	165	343
G37 Muu keskushermin.demyelin.s	109	2	42	171	11	38	43	3	1346	38	7.9	530	1156
G40-G47 Ajoitt./kohtauks. häiri	13347	-6	54	16367	-8	62	54	632	49363	-10	3.0	68479	130663
G40 Epilepsia	3514	-3	55	5159	-3	66	40	132	17672	-5	3.4	18894	43117
G41 Epileptinen sarjakohtaus	432	9	58	554	9	73	56	15	3820	0	6.9	572	757
G43 Migreeni	855	-6	25	955	-6	86	37	6	1771	-5	1.9	7216	11326
G44 Muut päänsärkyoireyhtymät	468	-12	31	497	-19	80	53	11	1118	-33	2.2	5259	7588
G45 Ohim.aivojen verenkiertoh	4758	-3	48	5170	-4	91	69	38	15313	-6	3.0	8788	11353
G46 Aivojen verisuoniperäiset	423	-11	56	493	-12	78	67	8	3111	-15	6.3	423	569
G47 Unihäiriöt (elimelliset)	3098	-14	71	3539	-18	3	55	422	6558	-25	1.9	28736	55953
G50-G59 Hermojen,-juur.&-punost	9912	2	35	11420	2	4	55	10338	14445	-2	1.3	19560	39410
G50 Kolmoishermon sairaudet	166	-11	37	218	-14	34	62	88	705	-12	3.2	1492	3451
G51 Kasvohermon sairaudet	321	3	42	356	4	53	51	128	788	-3	2.2	2672	6327
G53 Muun sair. aih.aivohermosa	18	-10	33	43	59	28	51	2	180	-21	4.2	144	326
G54 Hermojuurten/punosten sai	109	-9	39	126	-11	14	44	85	387	-22	3.1	1608	3867
G55 Hermojuurt./punosten puri	178	1	53	205	3	28	51	109	719	-8	3.5	1900	3435
G56 Yläraajan yhden hermon sa	8710	3	35	10015	4	1	56	9572	10902	1	1.1	10155	17983
G57 Alaraajan yhden hermon sa	380	-17	33	402	-16	9	53	341	579	-16	1.4	1704	3203
G58 Muut yhden hermon sairaud	21	-22	52	31	-18	26	54	9	91	-41	2.9	268	601
G60-G64 Moniherm./muu äär.herm.	401	-7	59	759	-10	30	54	35	5674	-4	7.5	3223	7640
G60 Perinn.idiop.ääreishermost	36	20	53	48	9	17	37	8	464	155	9.7	373	867
G61 Tulehduksell.polyneuropat	183	1	60	417	-13	33	52	10	3509	1	8.4	393	1381
G62 Muut monihermostosairaudet	143	-18	57	237	-12	27	60	10	1382	-27	5.8	2112	4569
G63 Muihin sair.liitt.polyneu	44	-2	64	54	10	30	55	6	310	-8	5.7	449	776
G70-G73 Hermo-lihasliit./lihast	870	2	60	1329	4	47	50	92	10411	-27	7.8	2841	6712
G70 Hermo-lihasliitosten häir	162	34	46	330	27	36	55	25	1804	-14	5.5	747	2263
G71 Primaariset lihassairaudet	185	1	72	342	6	12	28	21	4241	-42	12.4	975	2490
G72 Muut lihassairaudet	519	-4	61	617	-5	75	61	44	4295	-11	7.0	1127	1847
G80-G83 CP ja muut halvausoirey	849	-4	53	1194	-3	24	26	124	8330	61	7.0	3344	9824
G80 CP-oireyhtymä	442	-5	55	679	-5	4	12	82	2414	11	3.6	1800	6250
G81 Toispuolihalvaus	176	11	45	203	9	64	42	12	858	4	4.2	619	1249
G82 Para- ja tetrapareesit	159	-8	60	223	-3	30	41	21	4532	176	20.3	696	1786
G83 Muut halvausoireyhtymät	77	-14	48	89	-10	65	52	9	526	-4	5.9	338	539
G90-G99 Muut hermostosairaudet	1294	-1	51	1976	2	31	48	795	10686	-2	5.4	4223	8069
G90 Autonom. hermoston sairau	52	-7	48	68	-7	38	55	9	313	-13	4.6	275	589
G91 Vesipäisyys	594	2	51	986	6	30	51	507	4453	-2	4.5	1183	2478
G93 Muut aivosairaudet	234	-9	61	352	-5	33	37	63	2322	-20	6.6	797	1765
G94 Muuhun sair.liitt.muu aiv	46	64	46	65	41	35	55	32	451	58	6.9	52	72
G95 Muut selkäydinsairaudet	99	8	51	146	18	23	56	51	1296	-5	8.9	627	1115
G96 Muut keskushermostosairau	41	17	37	65	14	20	33	16	272	41	4.2	113	298
G97 Muut toim.pit.jälk.hermos	84	-28	25	99	-23	77	29	7	162	-16	1.6	694	883
G99 Muihin sair.liitt.hermost	151	-3	55	178	-8	14	58	102	1349	36	7.6	518	798

Koko maa - Hela landet

	Potilaat	Mieh		Hoitojaksot	Päiv Ikä		Leik,vast	Hoitopäiviä	Kesto	Avoh.pot	Käynnit		
	Patienter	Män		Vårdperioder	Jour Åld		Åtgärdsp.	Vård dagar	Längd	Bes.pat	Besök		
	Patients	Male	Male	Discharges	Emer	Age	Oper.	Hosp.days	Durat	Output.	Visits		
		±%	%	±%	%				±%				
1	2	3	4	5	6	7	8	9	10	11	12	13	14
SILMÄTAUDIT	48565	9	39	59368	8	3	70	56286	67701	8	1.1	133761	285269
H00-H06 Luom./kyynelel./silmäku	4308	14	36	4593	15	4	59	3812	5192	11	1.1	14358	22605
H00 Näärännäppy ja luomirakku	206	-12	49	210	-13	32	23	131	368	-10	1.8	2146	2669
H01 Muut silmäluomitulehdukse	18	-22	28	19	-27	42	32	11	53	26	2.8	888	1204
H02 Muut silmäluomisairaudet	2971	17	37	3126	18	1	67	3067	3285	18	1.1	4685	6743
H03 Muihin saira.liitt.silmäl	15	-17	53	21	17	43	37	5	41	-13	2.0	494	690
H04 Kyynelintin sairaudet	1012	18	31	1089	20	3	46	544	1162	12	1.1	5716	8355
H05 Silmäkuopan sairaudet	71	-24	51	82	-25	54	34	27	217	-28	2.6	343	700
H06 Muu sair,kyynelel/orbitan	28	-3	14	46	31	2	57	27	66	-3	1.4	479	2244
H10-H13 Sidekalvon sairaudet	263	12	49	276	13	11	57	228	385	23	1.4	5111	7134
H10 Sidekalvotulehdus	33	6	36	35	6	54	31	9	86	41	2.5	3484	4803
H11 Muut sidekalvosairaudet	225	14	52	232	13	3	61	219	236	5	1.0	1308	1767
H13 Muuhun sair.liitt.sidekalv	5	0	40	9	80	44	49	-	63	142	7.0	398	564
H15-H22 Sclera/cornea/iris sair	785	2	54	1002	2	19	51	698	2344	3	2.3	15168	43508
H15 Kovakalvosairaudet	9	80	33	20	300	20	60	8	51	219	2.6	774	1425
H16 Sarveiskalvotulehdus	201	-2	45	264	-4	39	60	145	1077	14	4.1	4203	10151
H17 Sarveiskalvon arvet/samen	34	0	50	39	-5	-	58	32	70	0	1.8	335	618
H18 Muut sarveiskalvon sairau	359	16	60	439	19	2	48	407	605	12	1.4	1997	5015
H19 Muu sair,skleran/kornean	33	-31	55	36	-36	39	67	15	139	-38	3.9	1324	3446
H20 Värikalvon ja sädekehän t	124	-6	48	168	-6	24	38	71	327	4	1.9	6922	21327
H21 Muu värikalvon+sädekehän	27	-31	59	28	-33	46	62	17	40	-56	1.4	280	482
H22 Muu sair,iris/sädekehän s	8	-43	75	8	-47	38	56	3	35	-58	4.4	356	1044
H25-H28 Mykiön sairaudet	36853	10	37	43990	9	0	74	43660	44602	9	1.0	26932	32630
H25 Vanhuudenkaihi	34783	10	36	41523	10	0	75	41235	42004	10	1.0	19704	23616
H26 Muut kaihet	1960	4	47	2131	5	1	56	2103	2177	4	1.0	7114	7921
H27 Muut mykiön sairaudet	240	21	43	263	17	2	70	251	346	2	1.3	474	918
H28 Muihin sair.liitt.kaihi	66	-20	61	73	-19	-	57	71	75	-29	1.0	150	175
H30-H36 Suonikalvon/verkkokalvo	3447	-4	52	4811	-7	6	65	4412	7940	-2	1.7	31141	80639
H30 Suoni- ja verkkokalvotule	32	-9	53	51	0	18	50	18	161	14	3.2	359	1089
H31 Muut suonikalvon sairaude	12	9	42	14	0	7	73	12	29	-36	2.1	186	292
H33 Verkkokalv.irtauma ja rep	1421	6	62	1917	8	9	59	1796	3571	9	1.9	4247	11664
H34 Verkkokalvon verisuonituk	171	-3	54	252	16	27	70	167	445	3	1.8	2723	7013
H35 Muut verkkokalvosairaudet	1611	-12	41	2192	-21	1	71	2067	3090	-15	1.4	14886	40045
H36 Muuhun sair.liitt.retino	249	-6	56	379	8	4	54	351	618	16	1.6	9632	20162
H40-H42 Glaukooma	1561	-1	39	2045	1	12	69	1620	2944	-0	1.4	23719	49684
H40 Glaukooma	1561	-1	39	2045	1	12	69	1620	2944	-0	1.4	23717	49678
H43-H45 Lasiaisen ja silmämunan	421	-7	52	474	-8	11	62	406	1000	0	2.1	5826	8828
H43 Lasiaisen sairaudet	366	-4	52	407	-4	6	63	357	697	1	1.7	5490	8219
H44 Silmämunan yleissairaudet	52	-30	58	60	-33	42	61	44	286	-7	4.8	343	603
H46-H48 Näköhermon/näköradaston	121	-5	35	131	-5	48	38	4	312	-12	2.4	1715	3577
H46 Näköhermon tulehdus	89	-8	30	94	-9	46	35	1	206	-6	2.2	550	1439
H47 Muut näköhermon/radan sai	32	23	47	37	19	54	44	3	106	-15	2.9	1181	2077
H49-H52 Silmäliikk.häiriöt & taitt	1491	22	43	1588	20	6	33	1399	1959	18	1.2	13182	19895
H49 Halvauksarsastus	148	4	55	159	5	50	52	62	468	5	2.9	944	1684
H50 Muut karsastukset	849	11	44	889	12	1	27	823	932	14	1.0	7077	11191
H51 Muut silmien yhteisliikk.	9	50	44	10	67	60	44	2	17	-11	1.7	232	395
H52 Silmän taittovirh/akkom.h	490	56	38	530	44	1	37	512	542	46	1.0	5242	6625
H53-H54 Näköhäiriöt ja sokeus	375	8	45	404	9	75	53	33	911	13	2.3	9356	14979
H53 Näköhäiriöt	350	8	44	379	9	77	53	30	847	12	2.2	7537	11217
H54 Sokeus ja heikkönäköisyys	25	9	56	25	0	44	51	3	64	28	2.6	1890	3762
H55-H59 Muut silmän/apuelinten	47	-18	40	54	-8	44	39	14	112	7	2.1	1273	1790
H55 Silmävärve ym.säännött.si	16	-11	38	22	10	41	12	2	64	121	2.9	291	541
H57 Muut silmän ja apuelinten	25	14	48	26	18	58	54	7	39	0	1.5	965	1228
KORVATAUDIT	14428	-0	57	15713	0	13	14	12833	19511	-6	1.2	77797	151353
H60-H62 Ulkokorvan sairaudet	412	-12	61	436	-12	42	46	193	1009	-25	2.3	4346	9438
H60 Ulkokorvatulehdus	165	-17	54	177	-14	58	40	46	544	-2	3.1	2870	6912
H61 Muut ulkokorvan sairaudet	172	22	74	182	18	5	48	146	230	10	1.3	1383	2139
H62 Muihin sair.liitt.ulkokor	76	-42	47	77	-44	94	55	1	235	-60	3.1	225	387
H65-H75 Välikorvan ja kartiolis	12092	2	59	13099	3	6	7	11959	14264	1	1.1	22742	43888
H65 Ei-märkäinen välikorvatul	7126	2	60	7616	3	1	4	7466	7687	2	1.0	7925	13622
H66 Välikorvatulehdus,märkäin	3912	1	59	4095	1	17	3	3249	4928	-1	1.2	9470	15145
H68 Korvatorven tulehd/tukkeu	28	27	57	30	36	-	31	28	30	36	1.0	279	389
H69 Muut korvatorven sairaude	14	8	43	16	7	-	32	15	17	13	1.1	233	351
H70 Mastoidiitti&assos.sairau	58	-3	53	67	-6	34	40	46	186	-26	2.8	428	1017
H71 Välikorvan kolesteatooma	379	10	58	417	7	3	39	370	519	5	1.2	2831	5927
H72 Tärykalvon reikä	628	7	53	662	5	1	31	609	680	4	1.0	2963	5841
H73 Muut tärykalvosairaudet	23	21	57	25	32	8	26	16	35	59	1.4	221	403
H74 Muu välikorvan/kartiolis.	160	8	55	170	10	-	22	160	181	10	1.1	733	1189
H80-H83 Sisäkorvan sairaudet	1436	-8	41	1516	-8	62	57	432	2993	-14	2.0	8002	12316

	Potilaat	Mieh	Hoitojaksot	Päiv Ikä	Leik,vast	Hoitopäiviä	Kesto	Avoh.pot	Käynnit				
	Patienter	Män	Vårdperioder	Jour Åld	Åtgärdsop.	Vård dagar	Längd	Bes.pat	Besök				
	Patients	Male	Discharges	Emer Age		Hosp.days	Durat	Output.	Visits				
	±%	%	±%	%		±%							
1	2	3	4	5	6	7	8	9	10	11	12	13	14
H80 Otoskleroosi	403	-10	42	421	-8	2	48	412	488	-7	1.2	1740	3002
H81 Korvan tasapainoelimen hä	1016	-6	40	1076	-7	85	61	12	2449	-13	2.3	5699	8494
H83 Muut sisäkorvasairaudet	19	-44	47	19	-46	68	43	8	56	-59	2.9	590	816
H90-H95 Muut korvasairaudet	533	-15	47	662	-13	18	30	249	1245	-30	1.9	45972	85711
H90 Kond/sensorineur.huonokuu	348	-5	49	462	-4	2	21	221	712	-7	1.5	37015	68880
H91 Muu huonokuuloisuus	129	-39	48	140	-37	76	52	1	448	-49	3.2	7078	11579
H92 Korvasärky ja korvavuoto	9	-10	33	9	-10	44	36	2	10	-73	1.1	688	920
H93 Muut korvasairaudet	28	17	32	28	0	11	49	4	45	-29	1.6	2522	3517
H95 Toim.pit.jälk.korva/karti	22	22	41	23	28	-	45	21	30	25	1.3	560	813
VERENKIERTOELINTEN SAIRAUDET	82975	-1	54	123431	0	55	69	31483	590827	-1	4.8	178787	348061
I00-I02 Äkillinen reumakuume	7	-30	71	8	-27	75	40	-	39	-36	4.9	23	38
I05-I09 Pitkäaik. reum. sydänsa	36	-14	36	40	-22	45	68	4	210	-34	5.3	136	161
I06 Aorttaläpän reumaatt.sair	21	-5	43	21	-22	67	68	-	62	-32	3.0	51	54
I10-I15 Verenpainesairaudet	2670	-10	40	2875	-11	67	68	92	10560	-23	3.7	15418	28337
I10 Essentiaalinen verenpaine	2185	-12	38	2321	-12	68	68	66	7739	-28	3.3	12834	17699
I11 Verenpaine taudin aih.sydä	326	0	43	340	-3	70	73	7	1612	-0	4.7	1678	2388
I12 Hypertensiiv.munuais saira	57	-3	77	78	5	44	66	15	468	3	6.0	519	5699
I15 Sekundaar.korkea verenpai	103	-18	53	116	-19	54	58	4	563	-14	4.9	714	2144
I20-I25 Iskeemiset sydänsairaud	21244	-3	63	30947	-1	55	70	9851	128313	-5	4.1	31783	50238
I20 Angina pectoris	7453	-7	66	9782	-7	43	69	3628	36558	-13	3.7	12532	15919
I21 Sydäninfarkti	8763	-1	61	11154	-1	77	72	3734	57142	-1	5.1	6670	8426
I22 Uusiva sydäninfarkti	170	-31	63	188	-32	83	75	49	1128	-34	6.0	114	132
I24 Muut ak.isk.sydänsairaude	71	8	55	78	13	78	72	10	352	26	4.5	110	120
I25 Kroon.iskeeminen sydänsai	8014	3	67	9723	5	41	70	2422	33002	1	3.4	17014	25626
I26-I28 Keuhkosydänsair.& keuhk	2587	8	43	3131	7	74	66	33	18124	3	5.8	3046	5036
I26 Keuhkoveritulppa	2385	9	43	2766	7	80	67	28	16482	3	6.0	2688	4066
I27 Muut keuhkoper.sydänsaira	196	15	33	347	11	31	58	3	1573	10	4.5	336	905
I30-I52 Muut sydänsairaudet	30423	1	53	44241	3	62	70	6899	190785	1	4.3	79690	141598
I30 Äkillinen sydänpussituleh	121	26	74	149	13	74	52	7	832	1	5.6	199	445
I31 Muut sydänpussin sairaude	129	-9	57	180	-8	44	64	38	1025	-15	5.7	230	380
I33 Ak/subak endokardiitti	176	0	66	305	-4	44	57	51	4217	-8	13.8	236	536
I34 Hiippaläppäviat	657	0	66	1171	8	19	64	376	6139	5	5.2	5099	6837
I35 Aorttaläpän viat	1639	4	53	2939	9	23	72	915	16675	4	5.7	10236	13626
I36 Kolmiliuskaläpän viat	51	19	49	74	40	26	68	22	469	25	6.3	254	337
I37 Keuhkovaltimoläpän viat	14	17	57	14	8	14	37	7	42	-5	3.0	107	128
I38 Sydämen sisäkalvon tulehd	32	-16	56	50	19	50	65	7	639	27	12.8	40	96
I40 Akuutti sydänlihastulehdu	184	-15	81	212	-11	81	37	13	972	4	4.6	272	437
I42 Sydänlihassairaus	1233	-0	70	1865	8	47	59	337	8746	1	4.7	5104	9354
I44 A-V-katkos/vas.haarakatko	1635	2	57	1910	3	52	74	1279	6765	6	3.5	4294	5517
I45 Muut impulssinjohtumishäi	361	1	56	418	1	33	50	135	961	-12	2.3	1097	1421
I46 Sydämenpysähdys	528	-3	69	604	-6	78	64	116	4604	-11	7.6	897	1166
I47 Kohtauksitt.tiheälyöntisy	1724	1	53	2154	-1	48	56	497	6704	-5	3.1	5021	8054
I48 Eteisvärinä tai eteislepa	13120	0	53	17434	3	66	70	1492	47754	-1	2.7	30989	59016
I49 Muut sydämen rytmihäiriöt	2555	4	44	2943	6	51	69	1323	9764	5	3.3	11345	15071
I50 Sydämen vajaatoiminta	8462	0	49	11541	3	80	77	265	73157	2	6.3	12389	18207
I51 Komplik/epätäyd.määr.sydä	191	-2	77	211	-7	80	39	7	767	-26	3.6	378	551
I60-I69 Aivoverisuonien sairaud	14195	-1	52	19046	-1	66	68	1889	149630	2	7.9	20264	38690
I60 Lukinkalvonalainen verenv	926	-4	43	1536	-2	50	56	427	14699	-1	9.6	1220	2979
I61 Aivoverenvuoto	1833	5	53	2460	4	71	68	195	23941	5	9.7	2319	4060
I62 Muu ei-traum.kallonsis.ve	176	-4	67	230	-8	68	71	60	1424	14	6.2	399	578
I63 Aivoinfarkti	9367	-2	53	11697	-3	76	72	531	90892	1	7.8	12104	21007
I64 Vainke aivoverenkiertohäi	44	7	52	45	7	76	77	-	238	43	5.3	266	290
I65 Precerebr.tukos,ei infark	498	-3	67	605	-1	21	68	387	2209	-5	3.7	986	1543
I66 Aivovalt.tukos ei infarkt	54	-30	57	57	-28	79	70	3	114	-37	2.0	59	74
I67 Muut aivoverisuonisairaud	790	1	43	1087	0	23	53	258	5288	10	4.9	1549	2624
I69 Aivoverisuonisair.myöhäis	1060	7	54	1327	7	33	64	28	10811	1	8.1	3294	5516
I70-I79 Perif. valtimosairaudet	7657	0	61	12381	1	29	72	6271	65800	5	5.3	17734	38387
I70 Ateroskleroosi	5738	-1	57	9150	-1	25	73	4749	46696	4	5.1	11312	26212
I71 Aortta-aneurysmat/disseko	1132	4	82	1807	9	32	70	833	11782	4	6.5	4421	7037
I72 Muut aneurysmat	231	-3	72	311	3	37	66	143	1531	4	4.9	538	834
I73 Muut ääreisverisuonien sa	57	-2	42	84	-5	15	54	23	245	-8	2.9	568	946
I74 Valtimoiden veritulpat/tu	553	12	50	715	19	69	73	405	3997	41	5.6	732	1101
I77 Muut valtimoiden sairaude	70	-20	54	100	-12	31	60	22	404	-40	4.0	239	413
I78 Hiussuonisairaudet	59	5	42	101	-2	37	66	38	221	-10	2.2	547	914
I79 Muu sair, valtimo/hiussuon	82	-15	68	113	-18	20	68	58	924	-3	8.2	346	930
I80-I89 Laskim./imusuo./imusol	9409	-2	39	10240	-3	26	56	6431	25158	-7	2.5	27448	44392
I80 Flebiitti ja tromboflebi	1655	1	46	1841	2	75	62	161	7553	-6	4.1	4831	6307
I81 Porttilaskimon tukos	54	26	65	72	14	58	48	8	368	-11	5.1	115	226
I82 Muut laskimoveritulpat/tu	468	-8	55	522	-8	81	62	19	2449	-7	4.7	1484	1965
I83 Alaraajojen suonikohjut	3214	-10	30	3457	-11	6	56	2881	7961	-10	2.3	7031	13122

Koko maa - Hela landet

1	Potilaat	Mieh	Hoitojaksot	Päiv	Ikä	Leik,vast	Hoitopäiviä	Kesto	Avoh.pot	Käynnit			
	Patienter	Män	Vårdperioder	Jour	Åld	Åtgärdsp.	Vård dagar	Längd	Bes.pat	Besök			
	Patients	Male	Discharges	Emer	Age	Oper.	Hosp.days	Durat	Output.	Visits			
	±%	%	±%	%			±%				13	14	
2	3	4	5	6	7	8	9	10	11	12			
I84 Peräpukamat	1785	3	40	1884	1	13	54	1469	2760	3	1.5	8569	12989
I85 Ruokatorven suonikohjut	220	-9	75	277	-10	75	58	65	1078	-14	3.9	612	1023
I86 Muualla sij.suonikohjut	183	-2	90	197	-2	10	35	52	264	-5	1.3	534	710
I87 Muut laskimosairaudet	1742	7	32	1812	8	3	53	1680	2131	1	1.2	4961	7371
I88 Epäsipesif.imusolmuketuleh	82	-34	41	86	-35	73	22	58	163	-47	1.9	179	249
I89 Muut imusuonien/solmukkei	73	28	32	92	16	26	57	38	431	1	4.7	226	430
I95-I99 Muut verenkiertoelinten	473	4	54	522	4	81	73	13	2208	-1	4.2	927	1184
I95 Matala verenpaine	405	6	52	435	8	86	75	2	1701	4	3.9	801	903
I97 Muu t.pit.jälk.verenkiert	64	-11	66	81	-16	59	61	11	489	-15	6.0	111	262
HENGITYSELINTEN SAIRAUDET	55445	-2	55	69172	-2	61	44	18476	263745	-3	3.8	139907	271996
J00-J06 Ylähengityst. äkill. in	5551	-6	51	5935	-6	78	22	1042	12274	-14	2.1	21695	30695
J00 Ak. nenän ja -nielun tule	21	-13	48	21	-13	95	21	-	42	-26	2.0	182	203
J01 Akuutti sivuontelotulehdu	812	-11	43	852	-12	48	42	385	1890	-17	2.2	4463	8597
J02 Akuutti nielutulehdus	233	14	50	238	12	91	23	11	495	-4	2.1	1074	1274
J03 Äkillinen nielurisatulehd	1756	6	44	1869	4	65	21	606	3396	2	1.8	4796	6417
J04 Ak.laryngiitti/trakeiitti	870	6	67	932	5	97	6	4	1426	-4	1.5	2947	3443
J05 Kruppi ja/tai epiglottiit	212	7	62	223	4	92	36	14	685	3	3.1	313	461
J06 Inf.resp.super.ac.us/NAS	1689	-20	53	1800	-19	93	22	22	4340	-27	2.4	8563	10300
J09-J18 Influenssa ja keuhkokuu	17819	-9	56	21411	-9	85	59	281	123905	-5	5.8	22927	30994
J09 Influenssa,aiheuttaja tie	30	-96	50	30	-96	90	38	5	419	-87	14.0	70	98
J10 Muu Influens.virus tunnis	34	-95	56	37	-95	84	41	-	203	-93	5.5	56	79
J11 Influenssa,ei identif.vir	19	-98	68	20	-98	70	56	2	260	-89	13.0	118	130
J12 Muu viruskeuhkokuume	211	34	55	219	39	93	18	2	916	31	4.2	183	209
J13 Str.pneumoniae pneumonia	343	-18	60	389	-16	80	51	24	2864	-15	7.4	166	266
J15 Muu bakt.aih.keuhkokuumee	4284	-3	56	4813	-4	86	58	77	29173	-4	6.1	4050	5049
J16 Muu keuhkokuume	21	-13	62	23	-12	83	53	1	210	-15	9.1	39	50
J17 Muihin sair.liitt.keuhkok	40	233	45	43	231	74	57	3	608	463	14.1	34	46
J18 Pieneliön aih.keuhkokuume	13458	4	57	15834	3	85	60	166	89194	2	5.6	19299	25059
J20-J22 Muu äkill. alahengityst	6419	21	59	7378	24	95	19	23	21408	11	2.9	9802	13167
J20 Äkillinen keuhkoputkitule	2237	7	56	2393	8	91	50	8	8823	-8	3.7	3775	4298
J21 Ak. bronkioliitti	4023	35	61	4672	38	97	1	14	11452	36	2.5	6050	8433
J22 Ak alahengitysteiden inf.	296	-7	50	313	-8	95	38	1	1133	-6	3.6	393	436
J30-J39 Muut ylähengityst saira	17342	-0	52	18195	-0	11	28	16174	22328	1	1.2	36553	69295
J30 Vasomotorinen/allerginen	104	55	50	111	52	7	37	66	282	84	2.5	7149	15268
J31 Kr. nuha/nasofar./faryngi	196	20	47	198	17	4	38	173	230	16	1.2	4149	6174
J32 Kroon. sivuontelotulehdus	2615	6	41	2730	6	2	44	2613	2994	5	1.1	5938	12427
J33 Nenäpolyyyppi	1026	-9	68	1048	-10	0	50	1022	1128	-9	1.1	3483	5893
J34 Muut nenäontelon/sinusten	2390	4	71	2476	5	1	42	2391	2659	5	1.1	5182	8977
J35 Pitkäaikaiset risasairaud	8543	-4	48	8740	-3	1	15	8356	9085	-3	1.0	5843	6987
J36 Peritonsillaarinen paise	1828	3	54	2039	1	79	29	1048	3960	0	1.9	3066	4944
J37 Kr.laryngiitti/-trakeiitt	126	24	56	132	19	6	53	73	160	7	1.2	1479	2590
J38 Muut äänihuuli/kurkunpään	465	-3	49	524	1	11	49	322	1044	27	2.0	2341	5362
J39 Muut ylähengitysteiden sa	174	11	58	197	6	59	46	110	786	-4	4.0	435	673
J40-J47 Pitkäaik. alahengityst.	6425	-6	55	9011	-7	73	58	80	42646	-6	4.7	52261	102969
J40 Bronkiitti NAS	48	-6	46	50	-6	90	65	-	184	-17	3.7	197	238
J41 Kr.ei obstrukti.bronkiitti	11	-50	27	11	-54	82	58	-	47	-49	4.3	209	302
J42 Kr.keuhkoputkitulehdus NA	10	-52	20	10	-52	60	71	1	52	-86	5.2	155	238
J43 Keuhkolaajentuma	32	-32	84	41	-25	56	66	4	207	-30	5.0	343	488
J44 Muu kr.obstrukti.keuhkosai	3125	-6	67	4871	-6	71	71	45	25195	-10	5.2	9884	18752
J45 Astma	2569	-8	46	3100	-10	73	40	21	12921	6	4.2	41164	79492
J46 Äkillinen vaikea astma	663	1	37	763	-2	86	50	3	3167	-8	4.2	909	1130
J47 Keuhkoputkien laajentuma	121	10	43	165	11	52	64	6	873	-1	5.3	1188	2329
J60-J70 Ulkoisten tek. aih. keu	792	6	63	960	5	71	65	37	6281	18	6.5	1486	2381
J61 Asbestoosi	34	-17	97	51	-18	41	75	-	153	-37	3.0	490	731
J67 Org.pöly,allerg.alveoliit	39	-13	54	46	-15	54	59	1	190	-16	4.1	286	664
J68 Höyryjen ym.aih.keuhkosai	27	29	70	31	29	74	44	-	83	51	2.7	71	114
J69 Kiint/nesteiden aih.pneum	603	6	64	729	6	75	65	29	5181	21	7.1	406	492
J70 Ulk.tekij.aih.keuhkosaira	61	11	38	72	20	61	70	3	447	18	6.2	145	241
J80-J84 Keuhkojen välikud. sair	820	0	55	1241	6	50	68	95	7713	6	6.2	3325	9685
J80 Aikuisen hengitysvaikeuss	28	8	68	30	3	50	63	2	681	55	22.7	35	58
J81 Keuhkopöhö	103	-6	49	108	-6	82	73	13	576	-21	5.3	176	185
J82 Muu eosinofiilinen keuhko	39	-19	59	46	-19	67	64	1	283	5	6.2	306	886
J84 Muut interstit.keuhkosair	651	2	55	1057	10	46	68	79	6173	6	5.8	2832	8556
J85-J86 Alahengityst. märk/nekr	419	1	72	710	-2	49	59	213	6155	-0	8.7	426	929
J85 Keuhkon/välikarsinan absc	102	7	69	136	4	56	58	22	1228	14	9.0	124	239
J86 Empyeema	323	-2	74	574	-3	48	59	191	4927	-3	8.6	315	690
J90-J94 Muut keuhkopussisairaud	1650	-7	65	2399	-9	54	65	455	11365	-9	4.7	4237	7867
J90 Muu keuhkopussin nesteker	872	-11	61	1294	-13	45	71	217	5941	-13	4.6	1694	3702
J92 Keuhkopussin plakit	49	-20	94	54	-23	15	74	1	142	-32	2.6	1537	2180
J93 Ilmarinta	457	5	73	627	3	80	50	169	3254	4	5.2	537	946

Koko maa - Hela landet

	Potilaat	Mieh	Hoitojaksot	Päiv	Ikä	Leik,vast	Hoitopäiviä	Kesto	Avoh.pot	Käynnit			
	Patienter	Män	Vårdperioder	Jour	Åld	Åtgärdsop.	Vård dagar	Längd	Bes.pat	Besök			
	Patients	Male	Discharges	Emer	Age	Oper.	Hosp.days	Durat	Output.	Visits			
	±%	%	±%	%			±%						
1	2	3	4	5	6	7	8	9	10	11	12	13	14
J94 Muut keuhkopussin sairaus	327	-8	59	415	-10	51	70	65	1967	-16	4.7	651	997
J95-J99 Muut hengityselinten sa	1350	5	54	1932	9	39	66	76	9670	7	5.0	2262	4014
J95 Muut toim.pit.jälk.hengit	30	-17	57	46	-8	24	53	13	163	33	3.5	38	55
J96 Muu hengitysvajaus	1160	6	54	1652	10	40	68	45	8283	8	5.0	1556	2540
J98 Muut hengityselinten sair	140	-5	59	189	2	34	57	15	995	-16	5.3	502	968
J99 Muihin sair.liitt.hengity	26	4	50	45	55	31	62	3	229	76	5.1	183	451
<b>RUUANSULATUSSELINTEN SAIRAUDET</b>	<b>67211</b>	<b>1</b>	<b>56</b>	<b>84675</b>	<b>0</b>	<b>46</b>	<b>53</b>	<b>44959</b>	<b>280442</b>	<b>-1</b>	<b>3.3</b>	<b>149962</b>	<b>321071</b>
K00-K14 Suun/sylkirauh/leukojoen	7470	6	50	8198	6	10	37	6610	11578	5	1.4	28447	79382
K00 Hampaiden kehityspuhkeamis	285	20	53	310	18	-	20	279	321	19	1.0	1575	4825
K01 Puhkeamattomat/ositt.puhj	778	3	42	839	4	0	24	780	843	3	1.0	1337	2020
K02 Hammaskaries	1908	7	58	1977	7	2	31	1546	2205	11	1.1	3458	5819
K03 Muut hampaiden kovakudost	57	36	51	63	47	2	32	43	68	58	1.1	765	1677
K04 Hammasytimen/periradikul.	978	11	55	1014	12	26	44	778	1737	27	1.7	2910	4853
K05 Hampaan kiinnityskudosten	900	5	45	983	5	4	36	862	1167	12	1.2	2559	5085
K06 Muut ikenien/alveolihaarj.	72	7	44	87	18	2	49	76	94	2	1.1	395	722
K07 Purentaelinten poikkeavuu	831	-1	33	909	-1	1	37	846	1588	-11	1.7	9486	33641
K08 Muut hampaid/tukikudosten	539	17	52	606	14	4	53	542	693	13	1.1	2597	7562
K09 Muut suun alueen kystat	275	5	62	294	1	2	46	275	362	5	1.2	764	1520
K10 Muut leukojen sairaudet	111	-1	44	121	-10	11	48	94	208	-51	1.7	589	1332
K11 Sylkirauhassairaudet	474	-4	45	535	1	36	46	228	1069	-10	2.0	2703	4712
K12 Suutulehdus/lähisukuiset	276	11	55	296	13	81	41	132	1007	15	3.4	911	1612
K13 Muu huulten/suun limakalv	129	-9	55	142	-7	6	59	114	171	-3	1.2	1639	3020
K14 Kielen sairaudet	22	-8	55	22	-8	32	46	15	45	5	2.0	565	982
K20-K31 Esofag/ventr/duoden sai	4543	0	55	5288	-1	55	59	1665	19319	-8	3.7	25129	36021
K20 Ruokatorvitulehdus	102	4	59	107	4	80	61	3	345	-13	3.2	300	359
K21 Ruokatorven refluksisaira	1385	7	54	1508	8	28	44	716	3585	4	2.4	11005	15651
K22 Muut ruokatorven sairaude	867	4	60	1173	6	44	64	538	4245	-1	3.6	2986	4504
K23 Muihin sair.liitt.esofag.	17	-11	47	17	-15	76	71	-	76	-31	4.5	110	131
K25 Mahalaukun haava	998	-6	51	1101	-7	84	68	224	5319	-15	4.8	2113	3184
K26 Pohjukaissuolen haava	550	-9	63	630	-10	78	66	126	3038	-10	4.8	816	1179
K28 Maha-tyhjäsuo-lihaava	30	43	57	33	27	55	65	12	200	-39	6.1	69	94
K29 Mahan/pohjukaissuolen tul	415	-7	52	456	-5	69	60	10	1588	-4	3.5	5974	7302
K30 Ylävatsavaiva	132	-1	42	137	-3	46	53	3	256	-15	1.9	2628	3096
K31 Muut mahan/pohjukaissuol.	90	-4	50	104	-19	63	63	29	576	-8	5.5	327	425
K35-K38 Umpilisäkkeen sairaudet	6067	-0	54	6406	-1	90	37	5541	17582	3	2.7	5151	5951
K35 Akuutti umpilisäkkeen tul	5963	-0	54	6284	-1	91	37	5453	17177	2	2.7	4930	5663
K36 Muu umpilisäketulehdus	45	-6	22	49	-2	61	48	37	162	34	3.3	65	72
K37 Umpilisäketulehdus NAS	41	37	61	42	31	83	39	29	135	101	3.2	158	165
K38 Muut umpilisäkkeen sairau	29	-3	38	31	-6	48	52	22	108	38	3.5	28	51
K40-K46 Tyrät	15576	0	78	16458	0	9	54	15130	28176	2	1.7	18093	24096
K40 Nivustyrä	10646	-3	90	11123	-3	5	53	10467	14488	-4	1.3	9275	11967
K41 Reistryrä	237	0	34	261	5	41	65	229	865	9	3.3	197	244
K42 Napatyrä	2285	9	65	2368	9	11	49	2199	3573	1	1.5	2566	3152
K43 Vatsanpeitteiden tyrä	1914	8	43	2073	8	13	58	1840	6609	12	3.2	2750	4188
K44 Palleatyrä	416	-1	40	470	-0	35	62	268	1826	6	3.9	3402	4224
K45 Muut vatsatyrät	79	-5	46	89	-3	27	61	72	419	-3	4.7	129	165
K46 Määrättämätön vatsatyrä	68	42	38	74	48	30	60	55	396	82	5.4	116	156
K50-K52 Ei-infekt suolitulehdus	2931	6	51	4503	2	45	40	742	19721	2	4.4	23997	75361
K50 Crohnin tauti	893	2	52	1569	-1	37	38	277	6204	6	4.0	6989	26505
K51 Haavainen koliitti	1463	5	54	2206	2	46	40	424	10752	1	4.9	13681	40847
K52 Muut ei-infekt.maha/suoli	644	13	44	728	8	59	44	41	2765	-3	3.8	4494	8009
K55-K63 Muut suolisairaudet	12349	-0	46	15353	1	63	61	5176	64450	1	4.2	29933	45284
K55 Suolen verisuonisairaudet	331	-0	47	420	-1	58	73	154	2879	8	6.9	493	705
K56 Paralyytt.ileus/suolentuk	3151	4	49	4057	5	83	66	1120	23497	4	5.8	3497	4865
K57 Suolen umpipussitauti	4168	-2	37	4905	-1	68	65	949	19705	-1	4.0	11155	15277
K58 Ärtävä suoli -oireyhtymä	138	3	33	143	4	31	52	4	295	-12	2.1	2731	3541
K59 Muut toiminn.suolisairaud	1338	1	47	1510	0	65	53	133	5051	6	3.3	5870	8762
K60 Anorect.alueen fissuura/f	1098	-8	57	1413	-3	10	45	1241	2186	1	1.5	2438	4417
K61 Anorect.alueen paise/sell	723	3	70	851	5	78	42	670	2510	9	2.9	1088	1937
K62 Muut peräaukon/-suolen sa	1431	-2	41	1614	-4	43	65	723	4801	-2	3.0	3555	5058
K63 Muut suolen sairaudet	350	3	52	440	2	64	67	182	3526	-11	8.0	519	722
K65-K67 Vatsakalvon sairaudet	539	-10	52	699	-13	66	61	232	5780	-6	8.3	528	900
K65 Vatsakalvotulehdus	462	-5	56	614	-10	70	62	170	5444	-4	8.9	464	803
K66 Muut vatsakalvon sairaude	75	-32	29	82	-34	30	52	61	323	-34	3.9	60	84
K70-K77 Maksan sairaudet	2655	4	58	4374	2	58	57	216	24025	-6	5.5	6304	14665
K70 Alkoholin aih.maksasairau	1273	5	72	2165	1	70	56	80	13522	-5	6.2	1822	4051
K71 Toksinen maksasairaus	69	15	45	84	18	61	47	4	474	39	5.6	135	207
K72 Muu maksan vajaatoiminta	216	6	53	361	16	54	54	22	2177	9	6.0	284	456
K73 Muut kr. maksatulehdus.	150	-4	34	197	-10	32	54	10	811	-18	4.1	940	3001
K74 Maksafibroosi ja maksakir	441	5	48	792	14	43	61	52	3735	-3	4.7	1519	3172

Koko maa - Hela landet

1	Potilaat	Mieh	Hoitojaksot	Päiv Ikä	Leik,vast	Hoitopäiviä	Kesto	Avoh.pot	Käynnit				
	Patienter	Män	Vårdperioder	Jour Äld	Åtgärdsp.	Vård dagar	Längd	Bes.pat	Besök				
	Patients	Male	Discharges	Emer Age	Oper.	Hosp.days	Durat	Output.	Visits				
	±%	%	±%	%		±%							
2	3	4	5	6	7	8	9	10	11	12	13	14	
K75 Muut tulehduks.maksasaira	263	-3	49	328	-13	63	54	6	1782	-27	5.4	654	1270
K76 Muut maksasairaudet	373	7	43	447	-1	36	58	42	1524	-20	3.4	1511	2476
K80-K87 Sappirak/-teiden/haiman	14082	-0	44	19564	-0	54	58	9421	76144	-0	3.9	14739	24950
K80 Sappikivitautili	9310	-1	34	11478	-2	39	58	7904	33398	-3	2.9	8849	12995
K81 Sappirakkotulehdus	916	-1	53	1053	-3	79	67	282	4899	-14	4.7	1144	1313
K82 Muut sappirakkosairaudet	122	12	42	140	22	49	62	86	672	65	4.8	132	155
K83 Muut sappitiesairaudet	826	5	48	1295	3	49	65	339	5355	1	4.1	1362	2709
K85 Äkillinen haimatulehdus	2297	12	62	2976	12	85	56	290	17221	9	5.8	2532	3909
K86 Muut haimasairaudet	1626	-12	80	2614	-8	72	50	518	14561	-1	5.6	2036	3865
K90-K93 Muut ruuansulatuselinte	3187	-3	57	3832	-4	78	61	226	13667	-6	3.6	9395	14461
K90 Suolen imeytymishäiriö	277	-9	37	287	-11	9	18	5	480	-18	1.7	3730	6568
K91 Muu toim.pit.jälk.GI.sair	104	12	57	243	-5	34	39	40	1879	-12	7.7	258	595
K92 Muut ruuansulatuselinten	2812	-3	59	3302	-3	87	66	181	11308	-4	3.4	5449	7285
IHOTAUDIT	8053	1	56	9949	1	38	47	4464	45978	2	4.6	74813	229364
L00-L08 Ihon ja ihonalaiskudoks	3246	2	65	3753	2	55	39	2115	15653	4	4.2	7364	13576
L00 Staf.toks.aih.hilseil.iho	33	106	76	34	100	85	8	1	138	57	4.1	33	46
L01 Märkärupi	85	31	67	86	19	84	17	1	282	15	3.3	408	682
L02 Ihon paise, äkämä tai ajo	1120	2	60	1317	1	69	47	776	6652	4	5.1	2844	5035
L03 Selluliitti	772	-1	62	908	0	77	46	290	5677	1	6.3	1679	2803
L04 Akuutti imusolmuketulehdu	214	-0	62	235	1	68	23	87	596	-7	2.5	708	1250
L05 Pilonidaalikysta	901	-0	76	993	0	11	29	894	1247	0	1.3	1306	2617
L08 Muu ihon/alaiskud.paik.in	150	6	57	180	9	59	53	66	1061	31	5.9	597	1143
L10-L14 Rakkulaihottumat	142	8	42	189	6	29	69	5	1403	3	7.4	1255	3969
L10 Pemfigus	15	50	27	27	80	26	57	-	162	166	6.0	147	452
L12 Pemfigoidi	109	5	39	143	-1	29	74	5	1144	-0	8.0	738	2631
L13 Muut rakkulaihottumat	15	-6	73	16	-6	31	43	-	83	-36	5.2	388	814
L20-L30 Dermatiitit ja ekseemat	1321	-3	53	1666	-2	33	43	24	7539	-3	4.5	27656	89881
L20 Atooppinen ihottuma	351	-9	53	421	-11	36	23	1	1543	-9	3.7	11588	37967
L21 Seborrooinen ihottuma	12	-45	83	14	-42	29	47	2	70	-33	5.0	787	1367
L23 Allerginen kosketusiho	26	-26	54	26	-30	46	54	1	110	-52	4.2	1268	2357
L24 Ei-allerginen kosketusiho	4	33	50	4	33	100	37	-	17	-43	4.3	536	1104
L25 Epämääräinen kosketusiho	8	0	50	8	0	38	62	1	41	3	5.1	133	229
L26 Erythrodermia universalis	77	33	69	102	31	32	60	1	858	66	8.4	155	670
L27 Nieltyjen ain.aih.ihottum	275	14	56	339	15	34	14	1	725	5	2.1	4247	8583
L28 Neurodermatiitti	73	3	41	103	6	8	66	1	591	-2	5.7	924	4150
L29 Kutina	65	-7	40	84	1	17	74	-	463	-1	5.5	1034	3511
L30 Muu dermatiitti	475	-5	54	561	-6	34	64	15	3117	-7	5.6	10017	29877
L40-L45 Näppyl./suomuil. ihottu	346	-16	54	458	-19	17	58	33	2473	-22	5.4	9740	53641
L40 Psoriaasi	302	-11	58	409	-14	19	57	15	2262	-18	5.5	7306	45654
L41 Parapsoriaasi	6	-60	-	8	-60	-	74	-	60	-54	7.5	337	1879
L43 Punajäkälä	33	-38	27	36	-40	8	62	17	126	-42	3.5	1995	5754
L44 Muut näppyl./suomuil.ihott	5	0	40	5	-17	-	68	1	25	-46	5.0	111	273
L50-L54 Nokkosihottuma/ihonpuno	408	14	42	437	12	80	37	9	1436	18	3.3	4169	8567
L50 Nokkosihottuma	271	8	41	283	6	83	33	3	661	11	2.3	3526	7213
L51 Monimuotoinen punavihoitt	87	45	46	99	41	71	45	4	594	39	6.0	267	620
L52 Kyhmyruusu	34	-8	32	38	-3	87	50	-	130	-9	3.4	168	354
L53 Muut ihonpunoitustilat	15	15	67	16	23	75	41	1	50	-9	3.1	203	344
L55-L59 Säteilyyn liittyvät iho	72	-16	25	80	-21	13	65	42	151	-47	1.9	8528	14277
L56 Muut UV-säteil.aih.ak.iho	4	-20	50	6	20	83	55	-	23	28	3.8	206	815
L57 Kr.ei-ionis.sät.aih.ihomu	65	-19	25	71	-24	4	67	41	122	-50	1.7	8304	13389
L60-L75 Ihon lisäelinten sairau	851	5	55	893	5	3	40	781	1211	-0	1.4	7549	14898
L60 Kynsisairaudet	132	18	51	137	18	1	34	123	144	2	1.1	765	1401
L63 Pälvikaljuus	2	-50	50	2	-50	-	25	1	7	75	3.5	382	1107
L64 Miestyypinen kaljuus	-	-	-	-	-	-	-	-	-	-	-	114	188
L66 Arpikaljuus	3	0	33	3	0	-	26	1	8	167	2.7	122	305
L68 Runsaskarvaisuus	2	0	-	2	-33	-	17	-	3	-57	1.5	227	350
L70 Akne	15	15	53	18	-5	28	43	9	74	-1	4.1	1996	4820
L71 Ruusufinni	13	0	77	14	-7	21	65	9	35	-5	2.5	922	1700
L72 Ihon/alaiskud.follikkelik	550	5	59	561	4	2	41	507	610	4	1.1	2299	3118
L73 Muut karvanjuurituppien s	133	6	41	153	6	7	42	129	327	-4	2.1	743	1715
L80-L99 Muut ihon sairaudet	1782	3	45	2473	4	26	59	1455	16112	6	6.5	12736	30555
L80 Valkopälvisyys	-	-	-	-	-	-	-	-	-	-	-	124	772
L81 Muut ihon väriainehäiriöt	14	-13	36	14	-18	7	36	10	18	-65	1.3	463	638
L82 Rasvasyylä	21	31	57	22	29	-	54	15	25	47	1.1	1738	2048
L84 Ihon känsä tai kovettuma	65	-7	43	72	-1	6	57	52	94	-24	1.3	763	1801
L85 Muu ihon paksuntuma	5	-67	40	5	-69	20	66	3	11	-88	2.2	442	902
L89 Makuuhaava	536	8	58	817	7	39	64	533	7124	13	8.7	1144	3119
L90 Ihon surkastumasairaudet	214	5	26	233	6	3	40	207	332	16	1.4	2210	3250
L91 Hypertrofiset ihosairaude	163	-9	33	167	-14	1	34	163	183	-19	1.1	1013	2385
L92 Ihon/alaiskud.granuloomas	27	-7	48	32	0	13	48	17	202	59	6.3	377	1382



	Potilaat	Mieh	Hoitojaksot	Päiv Ikä	Leik,vast	Hoitopäiviä	Kesto	Avoh.pot	Käynnit				
	Patienter	Män	Vårdperioder	Jour Åld	Åtgärdsp.	Vård dagar	Längd	Bes.pat	Besök				
	Patients	Male	Discharges	Emer Age	Oper.	Hosp.days	Durat	Output.	Visits				
		±%	±%	±%	±%		±%						
1	2	3	4	5	6	7	8	9	10	11	12	13	14
L93 Punahukka	9	-31	22	9	-44	33	68	-	48	-31	5.3	659	1493
L94 Muut paik.sidekudossairau	17	13	53	32	60	13	45	10	116	57	3.6	367	1340
L95 Muut ihoon rajoitt.vaskul	77	-5	45	133	6	30	63	22	1128	14	8.5	349	1413
L97 Muu alaraajan haavauma	304	13	47	413	11	36	68	206	3289	6	8.0	1635	4921
L98 Muut ihon/alaiskudoksen s	340	-1	42	487	3	23	64	206	3295	-4	6.8	1925	4624
TUKI&LIIK.ELIN JA SIDEK.SAIR	81646	-4	44	95545	-6	11	55	72875	266872	-9	2.8	238625	568887
M00-M25 Nivelnsairaudet	48964	-4	40	56176	-6	6	57	46175	156258	-9	2.8	125218	280608
M00 Nivelinfektio	312	-8	59	407	-3	72	58	132	3411	4	8.4	527	888
M02 Reaktiiviset nivelulehdu	218	-8	59	258	-11	67	46	16	927	-31	3.6	1190	2767
M05 Seropositiivinen nivelreu	2728	-13	21	3711	-19	7	62	2108	11831	-28	3.2	16567	48999
M06 Muu nivelreuma	535	-17	27	721	-17	14	58	241	2451	-36	3.4	5335	13947
M07 Psoriaasi/suolisair,nivel	279	-27	45	444	-32	6	53	138	1106	-49	2.5	4210	10415
M08 Lasten nivelulehdus	938	-18	31	1843	-42	3	14	145	3428	-54	1.9	4230	21213
M09 Muu sair,lasten nivelule	24	-33	46	46	-37	-	19	2	75	-49	1.6	137	435
M10 Kihti	646	2	74	731	2	78	71	60	3458	6	4.7	1419	2148
M11 Muut nivelten kidesairaud	65	-3	46	77	13	57	76	11	343	-11	4.5	66	87
M12 Muut spesifiset nivelnsair	42	-21	36	49	-16	6	44	33	69	-47	1.4	242	448
M13 Muut nivelulehdukset	668	-11	50	786	-17	46	51	144	2766	-13	3.5	5644	12417
M14 Muihin sair.liitt.nivelsa	70	25	56	91	32	29	57	32	612	62	6.7	493	1653
M15 Moninivelrikko	108	5	25	134	13	17	69	22	774	12	5.8	1257	1876
M16 Lonkan nivelrikko	7573	4	44	8395	4	3	67	7476	38260	-3	4.6	17519	31961
M17 Polven nivelrikko	14514	-1	37	16164	-2	3	65	14770	58133	-4	3.6	30180	52286
M18 Peukalon CMC-nivelrikko	413	0	22	449	3	2	58	408	534	-12	1.2	1095	2309
M19 Muut nivelrikot	3174	4	48	3501	3	2	57	3194	6504	1	1.9	8404	15462
M20 Sormien/varpaiden hank.ep	4914	4	19	5250	4	0	58	5004	6066	6	1.2	8107	14024
M21 Muu hank.raajojen epämuot	530	15	30	597	16	2	48	518	1180	19	2.0	2235	3907
M22 Polvilumpion sairaudet	1058	-7	36	1120	-7	2	32	1071	1444	-2	1.3	2684	4568
M23 Polven sisäiset viat	8487	-13	55	8684	-12	1	48	8388	9052	-13	1.0	10642	14167
M24 Muut spesifiset nivelviat	1165	1	57	1244	2	3	37	1170	1569	5	1.3	2729	5004
M25 Muut nivelsairaudet	1382	-7	45	1453	-10	13	41	1091	2159	-15	1.5	12646	19405
M30-M36 Muut systeemiset sideku	1096	-24	37	1798	-21	33	57	193	9215	-19	5.1	9048	27408
M30 Polyarteritis nodosa,ym.	74	-41	54	131	-23	48	39	7	669	-38	5.1	368	1137
M31 Muut nekrotis.verisuonisa	331	-4	44	600	8	41	59	57	3186	13	5.3	1453	6216
M32 Syst.lupus erythematosus	104	-26	16	185	-21	20	45	30	710	-23	3.8	1270	4074
M33 Dermato[poly]myosiitti	82	-23	39	186	-15	12	51	12	935	-8	5.0	496	1971
M34 Systeeminen skleroosi	74	9	22	148	-1	15	58	22	484	-17	3.3	670	2050
M35 Muut syst. sidekudossaira	420	-36	33	523	-42	38	66	64	3143	-35	6.0	5081	11839
M36 Muut sair,syst.sidekudoss	24	-4	71	25	0	44	27	1	88	-52	3.5	75	121
M40-M54 Selkäsairaudet	13199	-3	48	16411	-4	31	54	8675	64799	-4	3.9	66377	157956
M40 Kyfoosi ja lordoosi	23	53	30	28	47	14	57	9	158	2	5.6	164	266
M41 Skolioosi (kieroselkäisy)	377	7	23	463	11	5	22	186	2771	30	6.0	2936	4995
M42 Selkärangan osteokondroos	27	29	52	33	43	12	39	10	163	21	4.9	146	239
M43 Muut epämuot.aih.selkäsai	469	-4	42	540	-6	18	50	350	2880	-6	5.3	3008	6054
M45 Selkärankareuma	260	-33	65	402	-36	6	49	54	1293	-51	3.2	3712	10154
M46 Muut tulehd.nikamasairaud	261	-1	54	446	3	38	56	54	4102	-2	9.2	1892	4584
M47 Spondyloosi	1760	1	49	2053	0	10	59	1449	7894	3	3.8	8334	15911
M48 Muut nikamasairaudet	3015	1	45	3501	0	16	67	2469	16064	1	4.6	10851	20485
M49 Muihin sair.liitt.nikamas	38	-5	55	52	-5	62	66	19	400	-29	7.7	88	182
M50 Kaularangan välilevysaira	647	-4	52	740	-2	20	49	495	1976	-8	2.7	3822	7375
M51 Muut nikamavälilevyjen sa	4386	-3	54	5290	-2	34	47	3373	16466	-6	3.1	19568	44247
M53 Muut selkäsairaudet	204	-20	35	250	-30	25	54	51	1072	-37	4.3	3817	7030
M54 Selkäsärky	2326	-6	41	2613	-9	78	56	156	9560	-5	3.7	21120	36434
M60-M79 Pehmytkudossairaudet	16744	-3	52	17864	-4	7	53	15651	24616	-11	1.4	47476	83495
M60 Lihastulehdus	77	-7	55	105	13	34	56	22	614	-5	5.8	324	797
M62 Muut lihasten sairaudet	78	-3	47	83	-2	34	47	48	203	-20	2.4	569	728
M65 Nivelkalvon/jännetupen tu	1415	0	36	1491	2	3	49	1396	1689	-1	1.1	2268	3434
M66 Nivelkalvon/jänteen spont	113	0	50	119	-1	26	56	80	207	-18	1.7	597	863
M67 Muut nivelkalvo- ja jänne	1719	4	38	1761	3	2	41	1685	1875	5	1.1	2973	4015
M70 Rasituksen aih.pehmytkudo	695	-2	64	753	-2	45	53	409	2156	-2	2.9	2274	3540
M71 Muut limapussisairaudet	283	-4	55	310	-3	43	54	184	945	-10	3.0	1172	1505
M72 Fibroblastisairaudet	1681	-1	76	1833	1	1	61	1737	2052	6	1.1	2810	5214
M75 Hartianseudun pehmytkudos	8402	-4	53	8919	-4	1	55	8378	10368	-11	1.2	17752	35903
M76 Alaraajan entesopatiat	679	-4	53	705	-5	3	46	659	868	-2	1.2	2162	3476
M77 Muut entesopatiat	688	-9	42	715	-11	2	47	645	876	-17	1.2	2606	4325
M79 Muut pehmytkudossairaudet	975	-16	43	1052	-20	48	52	397	2725	-34	2.6	13440	19601
M80-M94 Luu- ja rustosairaudet	2309	-4	50	2688	-7	22	46	1725	9998	-4	3.7	8559	17315
M80 Luukato,patologinen murtu	282	7	24	325	6	61	74	29	2476	18	7.6	1258	2133
M81 Luukato ilman patol.murtu	84	-8	25	96	-10	34	65	5	348	-15	3.6	1994	2472
M83 Aikuisen osteomalasia	31	-26	61	31	-28	13	42	27	43	-37	1.4	76	126
M84 Luun rakentumisen häiriöt	456	-2	56	492	-9	11	44	427	1190	-12	2.4	1096	2061

Koko maa - Hela landet

	Potilaat		Mieh	Hoitojaksot		Päiv Ikä		Leik,vast	Hoitopäiviä		Kesto	Avoh.pot	Käynnit
	Patienter		Män	Vårdperioder		Jour Äld		Åtgärdsp.	Vård dagar		Längd	Bes.pat	Besök
	Patients		Male	Discharges		Emer Age		Oper.	Hosp.days		Durat	Output.	Visits
	±%	±%		±%	±%	±%			±%				
1	2	3	4	5	6	7	8	9	10	11	12	13	14
M85 Muut luun tih/rakenteen h	98	-23	49	116	-15	6	37	87	217	-9	1.9	315	519
M86 Osteomyeliitti	338	12	65	430	2	45	51	181	3056	0	7.1	638	1696
M87 Luukuolio	172	2	48	207	7	8	54	168	806	-7	3.9	427	845
M88 Pagetin luutauti	4	-50	50	4	-56	50	65	1	21	-28	5.3	115	219
M89 Muut luukudoksen sairaude	99	-12	41	133	-17	14	43	77	442	-26	3.3	761	3574
M90 Muuihin sair.liiitt.luusai	32	0	44	44	-17	30	60	26	229	-32	5.2	54	92
M91 Last.lonkan/lantion osteo	49	17	78	63	11	3	12	47	134	-22	2.1	287	553
M92 Muut lasten osteokondroos	140	-7	54	149	-9	5	21	134	168	-13	1.1	498	713
M93 Muut luo-rustosairaudet	369	-11	59	411	-10	4	29	382	560	-9	1.4	763	1489
M94 Muut rustosairaudet	163	-21	39	184	-18	20	48	132	287	2	1.6	415	672
M95-M99 Muu tuki-&liik.el/sidek	514	2	48	608	-3	19	53	456	1986	-15	3.3	1165	2105
M95 Muut tuki/liikuntael.hank	210	-9	66	215	-11	-	38	203	262	-17	1.2	489	825
M96 Muu toim.pit.jälk.lihas/l	284	9	35	370	-1	29	62	243	1627	-18	4.4	548	1045
M99 Muu biomekaaninen vaurio	20	100	40	23	109	30	56	10	97	203	4.2	130	235
VIRTSA&SUKUP.ELINSAIRAUDET	45414	2	35	53722	1	33	56	31488	150212	-2	2.8	127671	370215
NOO-N08 Munuaiskerässäsairaudet	1104	-7	64	1876	-9	33	51	260	11118	-6	5.9	6052	81366
N00 Ak.nefriittinen oireyhtym	39	8	64	61	39	39	47	3	380	17	6.2	170	671
N03 Kr.nefriittinen oireyhtym	137	3	63	224	-2	30	55	38	1174	3	5.2	881	10237
N04 Nefroottinen oireyhtymä	202	10	54	327	-1	38	35	18	2342	13	7.2	897	7908
N05 Nefriittinen oireyhtymä N	21	-22	76	25	-31	24	50	2	88	-23	3.5	88	548
N06 Prot.uria ja glomer.vauri	17	-15	76	18	-22	44	55	1	81	-37	4.5	121	466
N08 Muih.sair.liiitt.glom.sa	683	-12	66	1172	-13	31	54	193	6836	-11	5.8	4126	61033
N10-N16 Tubulointerst.munuaissa	7599	2	39	8996	3	81	57	638	40573	-1	4.5	11218	23990
N10 Ak.tubulointerstit.nefrii	6365	1	38	7165	1	89	56	61	33439	-1	4.7	8226	11554
N11 Kr.tubulointerstit.nefrii	83	2	39	116	3	52	63	19	799	8	6.9	411	4012
N12 Tubulointerstit.nefriitti	458	10	43	486	11	92	65	3	2336	-4	4.8	1021	1211
N13 Refluks/obstrukt.aih.urop	767	7	46	1169	9	31	62	551	3666	1	3.1	1707	5631
N15 Muut tubulointerstit.nefr	25	47	60	28	33	54	48	-	190	43	6.8	62	161
N16 Muut sair,tubuloint.nefro	21	5	62	25	0	40	67	2	103	-14	4.1	148	1265
N17-N19 Munuaisten vajaatoimint	2113	1	60	2837	-3	52	68	467	16346	-3	5.8	6563	64544
N17 Ak.munuaisten vajaatoimin	842	15	56	980	14	74	68	30	7050	18	7.2	1355	5669
N18 Kr.munuaisten vajaatoimin	1105	-7	64	1601	-10	37	68	398	7715	-18	4.8	5062	57108
N19 Munuaisten vajaatoiminta	230	2	52	256	-5	64	71	39	1581	14	6.2	553	1767
N20-N23 Virtsakivita	2012	3	69	3000	1	48	55	1609	6504	-0	2.2	4365	8835
N20 Munuaisen/ureterin kivita	1812	3	67	2748	1	50	54	1428	5908	1	2.1	4040	8276
N21 Alempien virtsateiden kiv	216	8	85	245	5	23	65	179	580	-8	2.4	375	495
N25-N29 Muut mun/virtsanjoh. sa	197	-6	52	231	-9	25	57	85	690	-18	3.0	888	1624
N25 Tubul.toim.häiriön aih.sa	42	-7	52	53	-18	9	51	30	167	-27	3.2	129	222
N28 Muut mun/ureterin sairaud	143	-5	52	162	-3	29	59	49	460	-9	2.8	674	1270
N30-N39 Muut virtsaelinten sair	6969	1	28	7863	1	42	66	3551	22772	-4	2.9	18995	33011
N30 Virtsarakkotulehdus	1472	1	21	1664	2	61	71	361	5550	-5	3.3	4486	8207
N31 Muu rakon neuromusk.toimi	160	1	45	189	-3	9	53	116	343	-16	1.8	1257	1858
N32 Muut virtsarakon sairaude	357	13	74	422	14	12	65	310	1253	-1	3.0	1187	2009
N34 Uretriitti ja sdr uretral	24	-31	25	25	-36	28	52	10	54	-52	2.2	157	328
N35 Virtsaputken kurouma	521	-7	97	646	-5	7	59	477	1104	-13	1.7	957	1821
N36 Muut virtsaputken sairaud	139	2	12	158	1	9	63	121	282	-1	1.8	321	500
N39 Muut virtsaelinten sairau	4402	1	19	4758	2	45	67	2156	14180	-3	3.0	11470	18271
N40-N51 Miehen sukup.elinsairau	7783	3	100	8557	2	17	54	6999	18435	-4	2.2	24709	37223
N40 Eturauhasen benign.liikak	3541	3	100	3994	1	9	71	3193	11541	-3	2.9	14799	22720
N41 Eturauhasen tulehdussaira	120	17	100	130	14	85	60	10	441	28	3.4	1239	1703
N42 Muut eturauhasen sairaude	11	0	100	11	0	18	52	8	21	0	1.9	459	715
N43 Vesityrä ja siemennestera	1158	-1	100	1218	-1	4	51	1135	1419	-2	1.2	1844	2490
N44 Kiveksen, lisäkiveksen ta	386	6	100	400	5	86	14	350	479	-11	1.2	549	692
N45 Kivistulehdus/lisäkivestu	344	-6	100	375	-7	86	54	92	1193	-20	3.2	1072	1458
N46 Miehen hedelmättömyys	33	-34	100	34	-33	-	37	33	35	-39	1.0	1052	1363
N47 Esinahan sairaudet	1739	7	100	1827	9	6	35	1740	2084	9	1.1	2491	3235
N48 Muut siittimen sairaudet	360	1	100	387	2	17	37	313	536	-14	1.4	1536	2306
N49 Muu miehen genitaal.infla	66	-21	100	75	-25	75	54	39	535	-16	7.1	102	162
N50 Muut miehen genitaal.sair	101	35	100	104	35	43	23	85	148	26	1.4	206	269
N60-N64 Nisän sairaudet	2567	6	7	2695	7	4	47	2491	3548	0	1.3	6911	11510
N60 Rintarauhasen ben.dysplas	225	24	3	228	25	0	45	222	253	18	1.1	944	1188
N61 Rintarauhasen tulehdussai	150	-22	2	180	-17	43	42	116	351	-25	2.0	553	1122
N62 Rintarauhasen liikakasvu	1348	16	12	1404	16	2	46	1349	1923	8	1.4	2873	4840
N63 Rintarauhasen kyhmy NAS	635	-4	2	652	-3	2	51	596	754	-3	1.2	1924	3079
N64 Muut rintarauhasen sairau	219	-6	1	231	-2	1	49	208	267	-14	1.2	970	1281
N70-N77 Naisen lantion tulehdus	1096	-1	-	1201	1	53	38	611	2780	3	2.3	4776	6359
N70 Salpingiitti/ooforiitti	245	-10	-	273	-4	39	40	178	695	-15	2.5	481	645
N71 Kohdun tulehdussairaus	193	19	-	202	16	77	40	41	460	25	2.3	1020	1243
N72 Kohdunkaulan tulehdussair	8	0	-	8	0	13	41	7	11	-27	1.4	143	158
N73 Muut naisen lantion tuleh	267	0	-	296	3	64	37	101	914	10	3.1	576	744

Koko maa - Hela landet

1	Potilaat	Mieh	Hoitojaksot	Päiv Ikä	Leik,vast	Hoitopäiviä	Kesto	Avoh.pot	Käynnit				
	Patienter	Män	Vårdperioder	Jour Åld	Åtgärdsp.	Vård dagar	Längd	Bes.pat	Besök				
	Patients	Male	Discharges	Emer Age	Oper.	Hosp.days	Durat	Output.	Visits				
	±%	%	±%	%		±%							
2	3	4	5	6	7	8	9	10	11	12	13	14	
N75 Ison eteisrauhasen sairau	249	-12	-	265	-11	36	38	236	315	-5	1.2	620	931
N76 Muut vaginan/vulvan infl	94	2	-	101	5	50	37	43	222	3	2.2	1726	2216
N77 Muun sair.aih.vagin/vulvi	35	40	-	39	44	74	31	2	120	48	3.1	311	379
N80-N98 Naisen sukup. ei-tulehd	14839	1	-	15914	1	8	51	14296	26204	-1	1.6	49938	100406
N80 Endometriooosi	1457	1	-	1577	2	10	35	1400	3071	-4	1.9	3391	5852
N81 Naisen sukupuoliel. laske	4213	5	-	4355	5	1	63	4175	9258	1	2.1	7283	11850
N82 Naisen sukupuoliel. fiste	76	-26	-	117	-18	21	51	79	584	-27	5.0	142	347
N83 Munasarjan/johtimen ei-in	1626	1	-	1699	1	27	45	1355	2764	-3	1.6	6324	9076
N84 Naisen sukupuoliel. polyy	1982	3	-	2029	4	1	55	1920	2205	4	1.1	2871	3628
N85 Muut kohdun ei-tulehd. sa	527	0	-	561	-1	6	56	512	915	4	1.6	1226	1774
N87 Kohdunkaulan dysplasia	308	-5	-	323	-6	4	41	299	415	-13	1.3	7867	11835
N88 Muut kohdunkaulan ei-inf.	44	-4	-	44	-6	-	54	42	70	-51	1.6	94	124
N89 Muut ei-inf.emätinsairaud	161	4	-	171	1	8	41	137	202	4	1.2	666	954
N90 Muut vulvan/perin.ei-inf.	248	-5	-	257	-5	5	44	244	313	-7	1.2	953	1545
N91 Puutt/niukat/harvat kuuka	25	32	-	25	25	-	40	15	40	90	1.6	1276	1953
N92 Runsaat/epäsäänn.kuukauti	2255	-2	-	2372	-2	13	44	2076	3247	0	1.4	7512	10321
N93 Muut poikk.kohtu/emätinve	75	-17	-	76	-17	33	43	47	95	-26	1.3	579	692
N94 Naisen kuukautiskierr.oir	190	-7	-	193	-8	5	35	167	289	-7	1.5	1442	2341
N95 Menopauss/vaihdevuosisihäir	1044	1	-	1097	0	9	64	964	1370	2	1.2	4034	5229
N96 Abortus habituaalis	10	233	-	11	267	27	32	5	17	467	1.5	253	416
N97 Naisen hedelmättömyys	773	1	-	885	1	1	32	848	925	3	1.0	7112	32054
N98 Keinohedelmöityksen kompl	103	0	-	115	-3	85	32	5	417	4	3.6	203	343
N99-N99 Muut virtsa- ja sukup.	498	16	27	552	16	5	65	481	1242	-6	2.3	854	1347
N99 Muu toim.pit.jälk.urogeni	498	16	27	552	16	5	65	481	1242	-6	2.3	854	1347
RASKAUS, SYNNTYYS JA LAPSIVUOT	67962	2	-	76894	2	71	30	38607	246454	1	3.2	57877	138661
000-008 Kesken päättynyt raskau	7221	-2	-	7997	-2	33	29	5177	9053	-3	1.1	17871	30226
000 Kohdunulkoinen raskaus	660	-5	-	747	-4	78	30	489	1114	-12	1.5	1069	2590
001 Rypäleraskaus	57	12	-	66	-10	45	31	61	75	-22	1.1	131	657
002 Muut poikk.hedelmöitystul	1798	-4	-	1876	-5	33	32	1143	2023	-3	1.1	5276	8262
003 Keskenmeno	1154	4	-	1228	5	66	31	830	1434	3	1.2	4177	5694
004 Lääketiet.raskauden keske	3522	-1	-	3784	-1	13	27	2396	4054	-1	1.1	8497	12562
006 Määrittämätön abortti	47	2	-	49	-2	35	32	43	61	13	1.2	87	104
007 Epönnist.raskaudenkeskey	193	-6	-	207	0	35	28	183	240	2	1.2	213	265
008 Abortin,extraut./molarask.	20	-43	-	20	-46	60	31	15	25	-64	1.3	33	41
010-016 Obst. turv./prot.uria/v	1402	-5	-	1798	-3	65	30	394	6486	-5	3.6	4086	8381
010 Ennen raskautta alk.hyper	132	-11	-	164	-11	63	32	28	453	-20	2.8	673	1661
012 Raskausturvotus ja prot.u	69	15	-	79	20	52	30	8	187	21	2.4	362	541
013 Rask.aih.hypertonia ei pr	704	-6	-	828	-5	68	30	94	2143	-10	2.6	2500	4360
014 Rask.aih.hypertonia,prote	568	2	-	693	1	63	29	255	3566	1	5.1	1103	1675
020-029 Muut rask. liitt. naise	1842	-13	-	2271	-11	61	30	342	5862	-11	2.6	12285	34412
020 Alkuraskauden verenvuoto	174	9	-	192	14	91	29	12	338	10	1.8	2354	3104
021 Raskausoksentelu	417	-16	-	603	-13	93	28	3	1530	-15	2.5	631	995
022 Raskaudenaik.laskimokompl	29	32	-	35	35	74	29	2	108	7	3.1	191	365
023 Raskaudenaik.urogenit.inf	100	-1	-	108	-3	84	26	4	338	-4	3.1	280	343
024 Raskaudenaikainen diabete	764	-18	-	903	-15	28	31	239	2320	-15	2.6	6666	24556
026 Raskauteen liitt.tila,äid	329	-10	-	374	-8	63	30	76	1134	-6	3.0	1968	3800
028 Raskaustarkastuksen poikk	48	-21	-	51	-24	55	30	6	86	-18	1.7	912	1214
030-048 Rask aik. sikiön tutk/h	4881	-6	-	5921	-4	63	30	1783	20692	-5	3.5	23898	48242
030 Moniraskaus	326	5	-	418	5	46	31	136	2249	-5	5.4	1276	7163
032 Rask.aik. virheterajonta	343	-2	-	349	-7	38	30	263	1203	-8	3.4	2597	4578
033 Rask.aik.fetopelv.disprop	114	1	-	116	0	43	30	96	470	9	4.1	236	314
034 Rask.aik.lantion elint.po	672	-5	-	714	-5	29	32	501	2920	-14	4.1	3775	5708
035 Sikiön poikk/vaurio rask.	147	25	-	164	15	30	30	45	386	20	2.4	2658	5568
036 Sikiön ongelmat.rask.aika	529	-6	-	614	-3	44	30	264	1913	3	3.1	3214	5636
040 Lapsiveden runsaus	28	8	-	35	6	51	29	21	134	4	3.8	298	513
041 Muut lapsiveden/kalvojen	161	5	-	170	9	47	30	83	717	21	4.2	765	926
042 Sikiökalvojen ennenaik.re	254	-45	-	283	-43	84	31	114	1439	-46	5.1	3295	3524
044 Etisisukka	154	7	-	262	15	79	32	77	1045	20	4.0	410	876
045 Istukan ennenaik.irtoamin	46	39	-	49	40	86	31	43	246	61	5.0	21	22
046 Muu synnytystä edelt.vere	275	5	-	321	7	93	30	22	717	6	2.2	835	1018
047 Synnyt.liittymättömät sup	1958	-1	-	2308	-0	83	28	38	6789	6	2.9	7106	10607
048 Yliaikainen raskaus	93	-51	-	97	-49	24	29	68	350	-50	3.6	1460	1665
060-075 Supistustoim/synn. komp	5275	14	-	5397	14	72	30	4621	22012	16	4.1	1371	1878
060 Ennenaikaisesti käynnisty	458	-3	-	459	-3	81	30	259	2123	-9	4.6	48	49
061 Synnytyksen käynnistysyri	156	17	-	165	17	33	30	53	547	31	3.3	13	13
062 Supistustoiminnan häiriöt	187	31	-	187	31	83	30	160	885	43	4.7	16	16
063 Pitkittynyt synnytys	877	31	-	879	31	80	30	824	4177	37	4.8	22	22
064 Sikiön tilan aih.synnytys	711	2	-	713	1	49	31	691	2831	1	4.0	47	51
065 Synnytyseste lantion poik	168	45	-	168	44	40	32	166	728	49	4.3	29	33
066 Muu synnytyseste	80	45	-	80	43	75	31	72	405	36	5.1	17	19

Koko maa - Hela landet

1	Potilaat	Mieh	Hoitojaksot	Päiv Ikä	Leik,vast	Hoitopäiviä	Kesto	Avoh.pot	Käynnit				
	Patienter	Män	Vårdperioder	Jour Åld	Åtgärdsp.	Vård dagar	Längd	Bes.pat	Besök				
	Patients	Male	Discharges	Emer Age	Oper.	Hosp.days	Durat	Output.	Visits				
	±%	%	±%	%		±%							
2	3	4	5	6	7	8	9	10	11	12	13	14	
068 Fetal distress komplis.sy	1626	24	-	1633	24	80	30	1534	7175	23	4.4	72	74
069 Napanuorahäir.komplis.syn	33	22	-	33	22	73	29	31	204	50	6.2	6	6
070 Välilihan repeyt.synnyt.a	138	-23	-	139	-23	79	29	90	503	-24	3.6	355	593
071 Muut äidin synn.liitt.vau	88	52	-	91	49	75	30	48	313	39	3.4	56	73
072 Synnytyksenjälk.verenvuot	457	-5	-	493	-5	67	30	426	977	-12	2.0	537	717
073 Retentio placentae/membra	151	-8	-	156	-7	56	30	143	371	3	2.4	114	144
075 Muut synnytyksen komplika	182	24	-	184	24	86	30	117	727	22	4.0	40	40
080-084 Synnytys	52228	3	-	52359	3	78	29	25836	178999	1	3.4	3419	3701
080 Yhd. lapsen spontaani syn	42876	4	-	42974	4	82	29	17499	133849	3	3.1	2837	3067
081 Pihti-/imukuppisynnytys	3598	-1	-	3614	-1	76	29	2842	14621	-3	4.0	263	285
082 Synnytys keisarileikkauks	5220	-0	-	5232	-0	47	30	5137	27266	-4	5.2	298	328
083 Muu avustettu synnytys	71	11	-	71	9	77	30	52	249	6	3.5	7	7
084 Monisyntyty	466	25	-	468	26	58	31	306	3014	23	6.4	14	14
085-092 Pääas. lapsivuot. kompl	483	3	-	504	4	87	29	85	1463	10	2.9	1465	1978
085 Lapsivuodeajan sepsis	108	10	-	111	13	92	29	14	348	23	3.1	264	348
086 Muut lapsivuodeajan infek	211	7	-	215	6	87	29	36	660	14	3.1	729	935
090 Muut lapsivuodeajan kompl	37	-27	-	37	-33	54	31	24	68	-50	1.8	234	293
091 Synn.liitt. rinnan infekti	109	2	-	119	7	92	29	7	318	8	2.7	207	292
095-099 Muut synn. häiriöt	605	17	-	647	18	36	31	369	1887	12	2.9	5192	9843
098 Rask/synn/puerper.infek/1	20	33	-	20	25	70	30	7	90	80	4.5	117	180
099 Rask/synn/puerper.muu sai	585	16	-	627	18	35	31	362	1797	10	2.9	5085	9662
NEONATOLOGIA	8749	3	56	9780	3	74	0	136	75336	3	7.7	5742	13091
P00-P04 Äidin/rask/synn.vaik.si	356	4	51	365	5	81	0	1	2381	31	6.5	161	269
P00 Äidin sair.vaikutus lapse	46	-16	57	47	-16	79	0	-	320	-5	6.8	29	52
P01 Äidin raskauskompl.vaik.l	73	7	49	74	9	81	0	-	821	88	11.1	30	45
P03 Muun synn.komplik.vaik.la	126	45	48	127	43	77	0	-	478	40	3.8	13	17
P04 Äidistä saat.tek.vaik.lap	94	-17	50	96	-16	86	0	-	593	2	6.2	78	129
P05-P08 Rask.keston/sik.kasv. h	2201	-0	54	2507	-1	80	0	62	47274	2	18.9	1377	3608
P05 Sikiön hidas kasvu/alirav	83	-27	46	86	-25	78	0	-	791	-2	9.2	122	199
P07 Pieni sikiöikä ja syntymä	2069	1	54	2368	0	81	0	62	46243	2	19.5	1260	3374
P08 Pitkä sikiöikä+suuri synt	51	16	51	53	20	70	0	-	240	59	4.5	26	35
P10-P15 Syntymävammat	85	10	54	107	9	21	4	37	214	-3	2.0	688	1637
P13 Luuston syntymävamma	10	-44	80	10	-47	90	0	-	43	-33	4.3	107	128
P14 Ääreishermoston syntymäva	62	51	47	81	35	4	4	36	116	16	1.4	516	1379
P20-P29 Perinat.heng/verenkiert	2316	5	56	2439	4	80	0	14	9266	-2	3.8	645	1147
P20 Sikiön hapenpuute	56	-3	63	56	-5	96	0	-	93	16	1.7	2	2
P21 Syntymäasfyksia	407	-9	58	426	-10	84	0	-	1930	4	4.5	161	288
P22 Vastasyntyneen hengitysva	1409	10	56	1447	10	78	0	7	4383	9	3.0	139	230
P23 Synnynnäinen keuhkokuume	90	13	48	92	14	95	0	-	324	4	3.5	15	62
P24 Vastasynt. aspiraatio-sdr	120	35	47	134	37	85	0	2	610	7	4.6	34	59
P25 Neonat. keuhkojen ilmavuo	91	-19	68	103	-14	70	0	3	458	-19	4.4	20	23
P28 Muut perinat.alk.hengitys	79	18	48	84	5	80	0	-	476	37	5.7	69	87
P29 Perinat.alk.verenkiertoel	68	-9	53	79	-12	75	0	2	647	-31	8.2	152	202
P35-P39 Perinat. infektiot	1481	4	59	1544	4	59	0	3	6236	1	4.0	883	2427
P36 Vastasyntyneen bakteerise	895	17	58	925	15	71	0	1	4106	20	4.4	580	1661
P39 Muut perinataali-infektio	569	-11	61	595	-10	41	0	1	2049	-18	3.4	288	671
P50-P61 Sik/vastasynt.vuoto/ver	880	14	59	983	17	63	0	7	2254	16	2.3	1602	2670
P55 Sikiön/neonaat hemolyytt.	90	7	58	121	13	55	0	-	365	-6	3.0	72	144
P59 Vastasynt.keltaisuus,muu/	666	18	62	715	20	68	0	2	1308	22	1.8	1403	2261
P61 Muut perinat. verisairaud	65	-4	55	71	-3	41	0	-	153	1	2.2	65	113
P70-P74 Sik/vastas.end/metab.oh	1362	2	59	1404	3	78	0	-	5185	0	3.7	117	210
P70 Vastas.hiilihydr.metab.oh	1337	3	59	1378	4	78	0	-	5039	-0	3.7	101	173
P74 Muu vastas.ohim.elektr/me	23	-23	65	23	-23	87	0	-	68	-28	3.0	11	29
P75-P78 Sik/vastas.ruuansul.eli	22	-12	45	27	0	59	0	4	260	22	9.6	63	101
P80-P83 Sik/vastas iho/lämmönsä	24	-40	63	26	-37	62	0	5	161	89	6.2	87	110
P90-P96 Muut perinat. alkavat h	342	-4	54	378	-2	71	0	3	2105	3	5.6	497	912
P90 Vastasyntyneen kouristelu	27	-25	56	33	-23	67	0	-	162	-35	4.9	18	38
P91 Muut vastasynt.aivohäiriö	49	96	59	59	97	56	0	2	444	94	7.5	54	138
P92 Vastasyntyneen ruokintahä	186	-11	52	198	-10	75	0	-	637	-12	3.2	312	477
P94 Vastasynt. lihasjänteysnä	23	-21	61	28	-13	61	2	-	281	59	10.0	92	211
P96 Muut perinat. alkavat til	56	-3	54	58	0	78	0	1	578	-13	10.0	24	41
EPÄMUODOSTUMAT JA KROMOS.POIKK	7542	1	54	10333	2	12	14	5731	35548	-9	3.4	30877	80861
Q00-Q07 Hermoston epämuodostuma	355	5	51	608	1	17	11	150	2153	-18	3.5	999	2730
Q03 Synnynnäinen hydrokefalia	48	7	48	83	-8	34	8	19	366	-38	4.4	118	272
Q04 Muut synnynn.aivojen epäm	54	0	57	77	-9	27	6	8	237	-41	3.1	238	509
Q05 Spina bifida	165	11	53	315	15	11	9	76	1058	-0	3.4	298	1173
Q07 Muut synnynn.hermoston ep	67	-4	51	101	0	18	22	36	386	-10	3.8	255	502
Q10-Q18 Silm/korv/kasv/kaulan e	1112	-1	49	1235	1	2	12	782	1430	3	1.2	2831	5220
Q10 Silmän seudun synnynn.epä	363	1	51	404	4	0	3	81	442	12	1.1	476	702

Koko maa - Hela landet

	Potilaat	Mieh	Hoitojaksot	Päiv Ikä	Leik,vast	Hoitopäiviä	Kesto	Avoh.pot	Käynnit				
	Patienter	Män	Vårdperioder	Jour Åld	Åtgärdsp.	Vård dagar	Längd	Bes.pat	Besök				
	Patients	Male	Discharges	Emer Age	Oper.	Hosp.days	Durat	Output.	Visits				
		±% %		±% %			±%						
1	2	3	4	5	6	7	8	9	10	11	12	13	14
Q12 Synnyynn. mykiöepämuodostu	48	30	50	76	43	1	14	54	83	57	1.1	248	532
Q13 Silmän etuosan synn.epämu	14	75	57	16	45	13	16	4	21	91	1.3	368	581
Q14 Silmän takaosan synn.epäm	14	17	71	15	0	7	13	7	31	94	2.1	287	591
Q15 Muut synn.silmäepämuodost	20	0	60	31	-14	6	14	16	35	-20	1.1	105	292
Q16 Kuuloa heikent.synn.korva	36	0	56	40	0	-	16	30	43	-31	1.1	174	277
Q17 Muut synnyynn.korvan epämu	299	-3	40	308	-4	1	10	294	334	-7	1.1	589	1031
Q18 Muut synn.kasvo/kaulamalf	315	-7	52	337	-6	6	24	294	433	0	1.3	595	1148
Q20-Q28 Verenkiertoelinten epäm	1176	1	49	1718	2	19	19	659	9643	-3	5.6	8091	14857
Q20 Synnyynn.sydämen loker.epä	99	6	53	166	14	30	6	59	1460	21	8.8	558	1310
Q21 Synn.sydämen septumepämuo	395	-0	44	514	-7	20	20	247	2869	-5	5.6	3832	6369
Q22 Synn.pulm/trikuspl.läpän m	71	9	38	89	6	37	12	27	415	-3	4.7	602	1002
Q23 Aorta/mitr.läpän synn.epä	104	-5	66	166	4	20	9	59	1654	41	10.0	1005	2049
Q24 Muut synnyynn.sydänepämuod	46	15	54	55	0	31	12	24	253	-27	4.6	231	429
Q25 Suurten valtim.synn.epämu	196	-4	48	280	12	20	7	129	1398	-31	5.0	1298	2245
Q26 Suurten laskim.synn.epämu	20	11	40	27	-16	44	8	13	257	-4	9.5	82	135
Q27 Muut synn.ääreisveris.epä	131	41	49	189	49	6	26	35	303	47	1.6	359	665
Q28 Muu synnyynn.verenkiertoel	155	-16	49	232	-15	7	47	66	1034	-19	4.5	360	653
Q30-Q34 Hengityselinten epämuod	117	-2	46	164	1	25	13	43	779	-56	4.8	290	502
Q31 Synnyynn.kurkunpään epämuo	49	0	55	69	-4	33	6	12	346	-74	5.0	122	227
Q32 Synnyynn.trakea/bronkusepä	29	-6	34	38	6	18	31	8	171	64	4.5	80	125
Q33 Synnyynn.keuhkoepämuodostu	21	-5	52	30	-6	23	4	10	135	-49	4.5	47	76
Q35-Q37 Huulihalkio ja suulakih	428	4	48	577	5	4	6	392	1609	8	2.8	1603	4099
Q35 Suulakihalkio	205	18	40	272	24	6	3	154	810	29	3.0	889	1973
Q36 Huulihalkio	48	17	48	64	10	-	3	40	162	6	2.5	172	292
Q37 Huuli-suulakihalkio	183	-10	58	241	-11	3	10	198	637	-10	2.6	593	1834
Q38-Q45 Muut ruuansulatuselinte	774	2	60	1114	-1	18	8	660	4501	-13	4.0	1539	2911
Q38 Muut synn.suun seudun epä	319	-6	69	320	-7	0	5	311	354	-1	1.1	610	697
Q39 Synnyynn.ruokatorven epämu	122	7	56	250	5	12	4	129	988	-15	4.0	149	335
Q40 Muut synn.ylä-GI-kanavan	47	-10	66	62	-30	63	2	39	246	-8	4.0	58	71
Q41 Synn.ohutsuoli-agenes/atr	55	38	47	64	8	23	3	18	509	21	8.0	83	272
Q42 Synn.kolon atresia/aplas/	45	25	71	68	1	32	3	34	292	-2	4.3	195	409
Q43 Muut synnyynn.suolen epämu	116	27	61	220	33	30	11	104	1590	-20	7.2	301	761
Q44 Synn.sapen/maksan epämuod	70	-9	23	123	-21	23	29	22	507	-20	4.1	136	333
Q50-Q56 Sukupuolielinten epämuo	1421	6	64	1515	6	4	15	1388	2650	-1	1.7	3175	4152
Q50 Synn.munasarjojen/johtim.	397	1	-	403	0	8	37	394	625	2	1.6	465	613
Q51 Synn.kohdun/-kauhan epämu	44	-21	-	51	-14	12	33	37	78	-15	1.5	183	280
Q52 Muut synn.nais.genit.malf	62	48	-	65	55	5	21	56	82	55	1.3	114	167
Q53 Laskeutumaton kives	643	12	100	666	12	1	4	640	714	10	1.1	1095	1414
Q54 Hypospadi	181	4	100	213	-5	3	6	166	966	-10	4.5	563	805
Q55 Muu synn.miehen genitl.ma	92	0	100	96	-2	2	9	91	112	5	1.2	782	841
Q60-Q64 Virtsaelinten epämuodos	580	-5	55	915	6	20	28	381	3762	1	4.1	3111	20996
Q60 Synn.munuaisn puutt/vaja	13	-7	62	18	29	11	33	5	87	211	4.8	155	736
Q61 Munuais[t]en rakkulasaira	222	1	52	384	17	26	48	103	2026	11	5.3	1298	16791
Q62 Synn.obstr.ureter/pelvism	246	-11	50	357	-1	14	13	214	1038	-7	2.9	1328	2331
Q64 Muut synn.virtsaelinten m	103	8	72	152	0	20	10	56	603	-18	4.0	288	1001
Q65-Q79 Lihasten ja luiden epäm	1000	6	55	1464	3	6	11	860	4522	-13	3.1	5682	12973
Q65 Synnyynn.lonkkanivelel epäm	108	24	24	147	27	4	20	91	609	12	4.1	1315	2916
Q66 Jalkaterien synnyynn.virhe	208	12	61	334	18	4	11	204	520	22	1.6	1366	3476
Q67 Pää/kasvot/ranka/thorax d	83	2	77	96	-5	3	16	74	358	-9	3.7	438	696
Q68 Muu synnyynn.muskuloskel.de	29	7	59	38	-7	11	7	21	73	-4	1.9	176	390
Q69 Monisormisuus/monivarpais	77	24	62	85	31	2	4	80	101	23	1.2	208	315
Q70 Yhdysormisuus/yhdysvarpa	39	-9	69	58	-6	2	6	46	74	-15	1.3	124	236
Q71 Yläraajan puuttumat	17	13	47	23	-12	-	8	21	59	-2	2.6	180	374
Q72 Alaraajan puuttumat	15	7	47	20	11	10	18	15	56	12	2.8	103	247
Q74 Muut synnyynn.raajojen epä	83	12	51	110	10	2	12	75	192	-6	1.7	446	972
Q75 Muut synn.kallo/kasvomalf	121	-3	63	217	-17	1	3	73	573	-18	2.6	407	747
Q76 Selän/rintakehän luiden,m	42	14	67	50	2	6	12	28	208	-3	4.2	229	453
Q77 Osteokondrodysplasi+vajaa	30	-33	47	63	-30	19	17	16	167	-76	2.7	171	629
Q78 Muut osteokondrodysplasia	70	-18	46	100	-13	6	18	58	208	-56	2.1	380	881
Q79 Muut synn.muskuloskelet.m	85	13	51	121	29	31	13	56	1319	15	10.9	285	606
Q80-Q89 Muut epämuodostumat	586	-7	41	850	-2	11	16	394	3411	-8	4.0	3791	10058
Q80 Synnyynnäinen kalansuomuta	3	-63	-	3	-67	67	38	1	10	-62	3.3	131	449
Q82 Muu synnyynn.ihoepämuodost	133	-14	42	173	-14	10	15	104	346	-21	2.0	1282	2738
Q83 Synnyynn.rintarauh.epämuod	104	7	1	114	15	1	33	107	120	-2	1.1	151	278
Q85 Muut fakomatoosit	134	19	54	187	18	14	22	76	584	-18	3.1	806	2142
Q87 Muu us.elinjärj.malformat	160	-16	53	301	-5	15	8	68	2123	3	7.1	1109	3696
Q89 Muut synnyynn.epämuodostum	39	5	51	45	13	7	11	22	161	85	3.6	203	381
Q90-Q99 Muut kromosomipoikkeavu	133	-10	46	173	-14	32	7	22	1088	-14	6.3	1240	2363
Q90 Downin oireyhtymä	57	-15	51	69	-19	39	8	7	544	-12	7.9	429	766
Q93 Muu autos.monosomia/delee	20	-5	30	32	-9	34	3	2	244	28	7.6	110	273
Q96 Turnerin oireyhtymä	15	36	7	19	58	11	7	4	38	171	2.0	278	534

1	Potilaat		Mieh	Hoitojakso		Päiv	Ikä	Leik,vast	Hoitopäiviä		Kesto	Avoh.pot	Käynnit
	Patienter		Män	Vårdperioder		Jour	Åld	Åtgärdsp.	Vård dagar		Längd	Bes.pat	Besök
	Patients		Male	Discharges		Emer	Age	Oper.	Hosp.days		Durat	Output.	Visits
	±%	±%		±%	±%	±%			±%				
2	3	4	5	6	7	8	9	10	11	12	13	14	
Q98 Muut sukukr.poikk,ilmias.	7	-30	100	9	-10	-	10	-	82	17	9.1	191	301
Q99 Muut kromosomipoikkeavuudet	15	-12	67	17	-26	24	10	3	43	-79	2.5	120	247
OIREET, SAIR.MERK. & LÖYDÖKSET	45875	-3	48	53055	-3	66	55	7140	131478	-4	2.5	236751	379616
R00-R09 Verenkiert/heng oir/sai	11386	-4	52	12317	-5	62	59	1333	25626	-4	2.1	58941	82552
R00 Sydämenlyönnin poikkeavuudet	695	-10	43	730	-11	81	67	71	2240	-4	3.1	3884	4619
R01 Sivuäännet ja muut sydänää	35	9	57	35	9	74	12	2	69	-8	2.0	3475	3954
R03 Poikk.verenpainelukema,ei	34	70	47	36	71	83	44	2	90	80	2.5	229	276
R04 Verenvuoto hengitysteistä	1134	0	61	1320	-2	76	66	130	3361	-6	2.5	4761	7380
R05 Yskä	162	4	51	168	2	40	43	11	322	2	1.9	6582	10708
R06 Hengityksen poikkeavuudet	3617	-7	54	3867	-7	41	50	1045	7573	-10	2.0	22503	31974
R07 Kurkkukipu ja rintakipu	5718	-2	50	6070	-3	69	64	54	10690	-6	1.8	19107	23057
R09 Muut veren/hengit.el.oir	65	16	60	68	19	72	36	1	1092	686	16.1	429	541
R10-R19 Ruuansul/vatsa. oir/sai	11606	-6	37	13001	-6	77	48	1900	31783	-6	2.4	58224	84625
R10 Vatsa- ja lantiokipu	9242	-7	37	10183	-7	82	45	1340	22416	-8	2.2	47978	67305
R11 Pahoinvointi ja oksentelu	787	-11	36	862	-11	85	49	9	2519	-13	2.9	2857	3667
R12 Närästys	32	7	41	32	0	75	58	-	59	51	1.8	615	704
R13 Nielemisvaikeus (dysfagia)	438	7	52	475	4	40	60	135	1253	6	2.6	3285	5479
R14 Ilmavaivat ja lähisuk. ti	19	27	53	19	12	63	32	-	40	-20	2.1	157	340
R15 Ulsteenpidätyssyyttömyy	106	-15	23	146	-5	3	61	110	294	-10	2.0	1072	2279
R17 Määrittämätön ikterus	324	-3	56	378	-12	75	68	88	1618	-7	4.3	741	1025
R18 Vesivatsa (askites)	285	4	44	375	3	67	66	15	1660	3	4.4	653	1016
R19 Muut vatsaan liitt.oireet	443	15	14	518	18	32	62	199	1879	21	3.6	1792	2681
R20-R23 Ihon oir/sair.merkit	1405	4	43	1494	5	31	49	808	2563	11	1.7	9612	14156
R20 Ihotunnon häiriöt	368	16	35	394	17	87	47	2	895	40	2.3	2850	4326
R21 Ei-spesifiset ihottumaoir	25	-22	40	27	-25	78	46	-	101	-22	3.7	1577	2293
R22 Ihon/alaiskudoksen tumor	942	0	47	996	2	8	50	758	1434	1	1.4	4431	6476
R23 Muut ihon muutokset	71	9	39	77	18	30	55	48	133	25	1.7	799	1061
R25-R29 Herm/lihaks/luu oir/sai	1023	9	46	1167	11	65	46	17	3156	12	2.7	11102	17571
R25 Involunt.poikk.liikkeet	145	10	52	157	11	76	39	1	392	13	2.5	1552	2140
R26 Kävelyn ja liikkumisen hä	128	-4	50	156	4	37	39	4	586	31	3.8	1219	2071
R27 Muut lihasten yhteistoim.	29	-15	66	39	-29	46	38	-	167	-13	4.3	270	485
R29 Muut hermost/muskuloskele	728	13	43	815	16	70	49	12	2011	10	2.5	8199	12875
R30-R39 Virtsael oir/sair.merk	3630	2	72	4500	4	50	69	1214	12433	3	2.8	15491	25718
R30 Virtsaamiskipu	117	-25	25	125	-24	13	52	49	153	-47	1.2	1066	1692
R31 Määrittämätön verivirtsai	1489	2	79	1776	3	70	71	322	5927	7	3.3	5650	7940
R32 Virtsanpidätyssyyttömyys	141	-3	13	152	2	4	64	131	210	-1	1.4	927	1681
R33 Virtsaumpi	1626	5	83	2028	7	46	71	430	5486	2	2.7	4675	7631
R35 Runsasvirtsaisuus	302	3	46	329	-0	5	59	249	433	-10	1.3	2489	4325
R39 Muut urol.oireet/löydökse	72	9	43	77	10	21	59	30	168	11	2.2	1634	2397
R40-R46 Psyykk. oir/sair/merk	3369	-7	44	3615	-7	85	65	17	9715	-10	2.7	20361	28277
R40 Uneliaisuus,horros,tajutt	177	-15	55	185	-14	85	59	3	593	-29	3.2	855	1013
R41 Muut kognit.toim.oireet/l	1091	7	48	1172	6	78	65	3	3531	7	3.0	8431	12033
R42 Pyörriytyys ja huimaus	2050	-13	40	2195	-12	90	66	8	5410	-17	2.5	10563	14275
R43 Haju- ja makuhäiriöt	4	0	25	4	0	50	43	2	8	60	2.0	390	560
R44 Muut aistim/havaint.oire/	35	-17	46	37	-20	73	63	-	126	-20	3.4	192	218
R45 Tunnetilaan liitt.oire/lö	15	-12	47	15	-12	93	50	-	24	-27	1.6	128	142
R47-R49 Puhe/ääni oir/sair.merk	169	17	49	180	15	53	54	28	477	-10	2.7	4269	9372
R47 Muut puhehäiriöt	109	25	44	116	23	75	58	2	366	-13	3.2	1118	2997
R49 Äänihäiriöt	57	2	60	61	2	11	44	26	103	-3	1.7	3137	6325
R50-R69 Yleiset oir/sair.merk.	11916	-2	50	13520	-2	76	50	1208	36660	-6	2.7	52233	77034
R50 Muusta tuntemattomasta sy	1987	-6	53	2255	-4	81	48	86	8358	-9	3.7	8584	11851
R51 Päänsärky	1203	3	36	1297	4	84	40	8	2408	1	1.9	10182	13842
R52 Muualla luokittamaton kip	259	-22	44	316	-20	47	51	136	866	-30	2.7	2265	3555
R53 Huonovointisuus ja väsymy	1563	11	39	1747	9	87	76	6	6581	6	3.8	6869	8078
R54 Seniliteetti (vanhusmaisu	22	-50	32	23	-50	91	83	-	116	-39	5.0	65	67
R55 Pyörtyminen ja kollapsi	2478	-5	50	2697	-6	83	67	147	6751	-12	2.5	7748	10459
R56 Muut kouristukset	2515	-5	60	2807	-5	88	33	5	5428	-9	1.9	7265	10786
R57 Muualla luokittamaton so	55	41	64	57	39	93	39	6	184	29	3.2	44	50
R58 Muu verenvuoto	83	34	46	104	41	73	63	12	468	65	4.5	207	353
R59 Suurentuneet imusolmukkeet	906	1	52	1004	1	14	52	749	1756	-6	1.7	1998	3363
R60 Muualla luokittamaton tur	293	6	43	340	12	81	63	8	1151	21	3.4	3474	4452
R61 Runsas hikoilu (hyperhidr	19	-5	53	20	0	10	45	14	26	-50	1.3	455	1349
R62 Norm.fysiol.kehityks.puut	235	-8	66	302	-14	14	3	7	1031	-9	3.4	2109	4832
R63 Syömis/juomis.liitt.oire/	187	-7	49	238	0	38	35	18	836	5	3.5	1238	2053
R68 Muut yl.oireet ja sair.me	242	11	46	273	9	71	4	2	595	-8	2.2	850	1200
R69 Tuntemat/epäspesif.sairau	34	100	47	34	89	50	54	4	91	32	2.7	569	683
R70-R79 Veritutk.poikk. löyd.	520	-9	53	568	-14	39	56	33	1687	-10	3.0	6026	8996
R70 Suuri lasko/poikk.plasm.v	158	-25	47	184	-31	48	71	6	926	-16	5.0	779	1387
R73 Hyperglykemia	91	-12	46	97	-14	89	44	-	251	-23	2.6	566	741
R74 Seerumin ents.poikk.aktii	192	-2	67	204	-6	13	59	24	326	3	1.6	3983	5834

Koko maa - Hela landet

1	Potilaat		Mieh	Hoitojaksot		Päiv Ikä		Leik,vast	Hoitopäiviä		Kesto	Avoh.pot	Käynnit
	Patienter		Män	Vårdperioder		Jour Åld		Åtgärds	Vård dagar		Längd	Bes.pat	Besök
	Patients		Male	Discharges		Emer Age		Oper.	Hosp.days		Durat	Output.	Visits
	±%	%		±%	%					±%			
2	3	4	5	6	7	8	9	10	11	12	13	14	
R76 Muu poikk.immunol.löyd.se	45	50	33	46	53	-	8	1	46	53	1.0	232	289
R79 Muu veren yhdist.pojkk.lö	13	117	38	13	117	54	61	1	19	111	1.5	280	424
R80-R82 Virtsatutk. poikk. löyd	91	-26	60	106	-21	22	52	14	171	-26	1.6	489	851
R80 Isooitu proteiininivirtsai	61	-24	57	64	-26	16	48	2	102	-21	1.6	342	654
R82 Muut virtsan poikk.löydök	26	-32	69	38	-12	26	65	12	65	-31	1.7	129	173
R83-R89 Muiden näytt. poikk. lö	252	-15	12	261	-16	6	51	208	401	-9	1.5	12017	17376
R86 Miehen genit.näytt.pojkk.	18	20	100	18	20	6	68	11	48	33	2.7	849	1179
R87 Naisen genit.näytt.pojkk.	210	-19	-	219	-19	4	49	192	282	-21	1.3	10921	15847
R89 Muiden näyttöiden poikk.l	8	-27	63	8	-27	25	47	2	19	36	2.4	175	252
R90-R94 Radiol/toim.tutk. poikk	1853	0	56	2309	2	18	67	358	6715	-1	2.9	7745	12830
R90 Keskushermet.pojkk.kuvant.l	22	-29	55	24	-29	46	47	-	94	-27	3.9	215	283
R91 Keuhkon poikk.kuvantamis	1587	3	61	2012	4	18	69	244	6079	-1	3.0	5956	10443
R92 Rintarauh.pojkk.kuvantami	43	5	5	45	7	9	59	34	92	84	2.0	163	206
R93 Muun kehonos.pojkk.kuvant	149	-15	23	161	-13	11	63	77	264	-17	1.6	743	903
R94 Toimintatutk.pojkkeav.tul	56	-16	43	67	-7	37	53	3	186	22	2.8	700	995
R95-R99 Epätäyd.määr. kuolemans	15	7	67	17	21	53	67	2	91	-45	5.4	258	258
R99 Kuolema NAS	10	-17	60	11	-8	55	75	1	36	-77	3.3	195	195
VAMMAT, MYRKYTYKSET YMS.	82357	1	56	100329	-0	58	50	62259	364979	-0	3.6	163312	334489
S00-S09 Pään vammat	8414	-4	65	10634	-2	73	48	3280	40888	-1	3.8	24164	38433
S00 Pinnallinen päävamma	230	-12	51	237	-11	88	47	22	513	-6	2.2	2052	2348
S01 Pään haava	966	8	64	1012	7	88	48	279	1929	3	1.9	5165	6062
S02 Kallon/kasvojen luiden mu	1643	-4	71	1930	-2	49	38	1290	4596	2	2.4	3973	8095
S03 Pään nivelt.luxatio/disto	79	-12	46	81	-21	31	36	57	144	14	1.8	599	938
S05 Silmän/silmäkuopan vamma	265	-6	81	337	-5	60	41	204	888	5	2.6	2366	4842
S06 Kallonsisäinen vamma	5294	-5	63	6966	-3	77	52	1403	32603	-2	4.7	10815	15488
S09 Muut/määrittämätt.päävamm	36	-5	75	39	0	49	43	12	80	-42	2.1	368	515
S10-S19 Kaulan vammat	1071	2	68	1419	0	71	50	321	12815	-6	9.0	3134	6110
S10 Kaulan pinnallinen vamma	55	15	65	57	19	91	34	2	91	-5	1.6	192	239
S11 Kaulan haava	50	-15	88	55	-17	87	42	20	170	-44	3.1	103	141
S12 Kaularanganmurtuma	539	6	72	786	3	70	58	247	6701	12	8.5	921	2477
S13 Kaulan nivelt.luxatio/dis	321	-3	58	339	-7	90	37	15	793	-21	2.3	1614	2455
S14 Kaulan hermo-/selkäydinva	100	-6	74	146	7	18	51	32	5000	-17	34.2	293	654
S19 Kaulan vammat, muu/NAS	22	-19	68	23	-23	87	27	-	29	-63	1.3	91	105
S20-S29 Rintakehän vammat	2290	3	69	2603	2	84	54	357	12551	-4	4.8	4559	6481
S20 Rintakehän pinnallinen va	369	-2	61	380	-3	93	48	7	796	-8	2.1	1039	1130
S21 Rintakehän haava	91	17	89	95	17	94	39	28	252	-9	2.7	188	242
S22 Rintakehän alueen murtuma	1260	6	70	1423	3	83	58	204	7562	11	5.3	2414	3636
S23 Rintakehän nivelt.luxatio/d	26	-45	46	28	-43	86	46	2	96	-22	3.4	196	229
S24 Thorax al.hermo-/selkäydi	22	-41	82	29	-43	10	42	4	765	-63	26.4	59	126
S27 Rintaontelon el,muu/NAS,v	478	5	72	552	8	80	54	92	2590	1	4.7	604	859
S29 Rintakehän vammat,muu/NAS	66	10	59	73	18	88	45	9	224	67	3.1	164	205
S30-S39 Vatsa/alasel/lanner/lant	2828	4	56	3322	3	81	53	735	17681	2	5.3	5454	8491
S30 Vatsa/selän/lantion pinn.	549	6	58	565	4	93	40	29	1182	-8	2.1	1664	1890
S31 Vatsan/alaselän/lantion h	161	-15	70	170	-17	88	34	80	483	-30	2.8	387	518
S32 Lannerangan/lantion murtu	1582	7	48	1912	4	80	62	433	12185	10	6.4	2604	4787
S33 L-rangan/lantion luxatio/	29	-31	79	30	-35	77	43	4	73	-38	2.4	221	265
S36 Vatsansisäisten elinten v	278	5	69	342	9	80	37	111	1969	-17	5.8	284	420
S37 Lantion elinten ja/tai vi	164	6	76	201	5	77	40	44	901	4	4.5	233	381
S39 Vatsa/alas/lantiovamma,mu	45	-6	73	48	-6	58	37	23	84	-23	1.8	111	128
S40-S49 Hartianseud/olkavarren	9767	-2	62	10945	-2	35	49	8747	22300	-1	2.0	17417	36397
S40 Pinnall.hartian/olkavarr.	121	-5	53	123	-6	76	48	28	215	-35	1.7	884	1075
S41 Hartian/olkavarren haava	57	36	79	66	35	77	44	34	254	61	3.8	212	299
S42 Hartian/olkavarr.murtuma	3953	-4	50	4697	-4	65	49	3178	13994	-1	3.0	8808	20521
S43 Hartian nivelt.luxatio/di	2253	2	71	2438	1	22	43	2107	3483	-3	1.4	4474	7765
S44 Hartian/olkavarr. hermova	15	0	60	16	-6	50	40	10	44	42	2.8	101	200
S46 Hartian/olkav.lhas/jänne	3381	-3	69	3547	-2	3	55	3354	4011	-3	1.1	3300	6124
S49 Hartian/olkavarr.vamma,mu	39	63	64	40	67	38	44	23	58	41	1.5	259	345
S50-S59 Kyynärnive/kyynärvarr.	5746	-2	44	6628	-2	65	43	5530	13857	1	2.1	15580	34836
S50 Kyynärvarren pinnallinen	85	15	60	94	25	63	44	36	263	36	2.8	913	1084
S51 Kyynärvarren haava	163	7	67	178	10	83	48	102	620	29	3.5	747	1056
S52 Kyynärvarren murtuma	5116	-2	42	5911	-3	65	44	5052	12136	0	2.1	12632	29866
S53 Luxatio/distors/distens.c	243	-10	51	269	-9	65	34	192	398	-26	1.5	1116	1888
S54 Kyynärvarren hermovammat	47	27	70	48	26	42	35	43	80	38	1.7	143	277
S56 Kyynärvarren lihas/jännev	72	-11	75	74	-11	54	43	67	117	-31	1.6	167	333
S60-S69 Ranteen ja käden vammat	5903	5	71	6608	5	47	40	5760	10217	-0	1.5	19294	40756
S60 Ranteen/käden pinnall.vam	84	-15	65	89	-21	63	42	44	204	-46	2.3	1685	2088
S61 Ranteen tai käden haava	615	-6	76	678	-5	70	42	486	1328	-21	2.0	4416	6761
S62 Ranteen tai käden murtuma	1980	5	74	2209	5	51	37	1958	3038	-0	1.4	6994	14997
S63 Ranne/käsi,nivelt.luxat/d	1363	13	57	1466	13	20	42	1355	1672	13	1.1	3613	6366
S64 Ranteen/käden hermovamma	197	5	73	200	0	56	39	189	320	10	1.6	399	837

Koko maa - Hela landet

	Potilaat		Mieh	Hoitojaksot		Päiv Ikä		Leik,vast	Hoitopäiviä		Kesto	Avoh.pot	Käynnit		
	Patienter	Patients	Män	±%	%	Vårdperioder	±%	%	Åld Åtgärdsop.	Vård dagar	Längd	Bes.pat	Besök		
						Discharges			Emer	Hosp.days	Durat	Output.	Visits		
1	2	3	4			5	6	7	8	9	10	11	12	13	14
S65 Ranteen/käden verisuoniva	24	-20	75			25	-24	88	39	24	58	-30	2.3	67	118
S66 Ranteen/käden lihas/jänne	1269	4	76			1394	6	49	41	1266	1960	8	1.4	2301	6407
S67 Ranteen/käden murskavamma	139	21	90			174	11	60	46	146	544	11	3.1	291	973
S68 Ranteen/käden amputoitumi	270	3	87			325	5	60	46	257	964	17	3.0	676	1704
S69 Ranteen/käden vammat,muu/	45	-17	82			48	-19	71	41	35	129	-29	2.7	347	505
S70-S79 Lonkan ja reiden vammat	9497	1	37			11528	-3	80	72	8491	66024	-1	5.7	11815	19171
S70 Lonkan/reiden pinnall.vam	555	-7	39			604	-6	90	67	53	2289	-7	3.8	1553	1752
S71 Lonkan ja/tai reiden haav	100	6	76			114	12	82	42	57	356	-18	3.1	318	390
S72 Reisiluun murtuma	8080	0	34			9860	-4	81	74	7750	60749	-2	6.2	8656	14379
S73 Lonkan luxatio/distorsio/	276	14	45			341	14	82	62	191	895	21	2.6	471	685
S76 Lonkan/reiden lihas/jänne	466	25	65			497	22	51	50	407	1139	11	2.3	744	1511
S79 Lonkan/reiden vammat,muu/	75	36	43			79	30	81	64	16	260	11	3.3	223	275
S80-S89 Polven ja säären vammat	19178	1	58			21316	-0	41	44	18122	55664	-2	2.6	26562	61650
S80 Polven/säären pinnall.vam	393	-10	45			442	-8	69	56	171	1703	-18	3.9	2305	2976
S81 Polven ja/tai säären haav	405	-3	44			487	-4	67	56	292	2855	-14	5.9	1320	2329
S82 Polven ja/tai säären murt	8196	-2	51			9516	-4	73	48	7538	37231	-2	3.9	13406	35396
S83 Polven luxatio/distorsio/di	9194	6	64			9706	6	5	38	9175	11310	6	1.2	7700	14943
S84 Polven/säären hermovamma	27	59	59			27	50	52	52	17	87	142	3.2	111	219
S85 Polven/säären verisuoniva	27	42	44			29	32	55	60	17	157	324	5.4	48	74
S86 Polven/säären lihas/jänne	925	-8	78			978	-9	53	46	852	1646	-2	1.7	1773	4584
S89 Polven/säären vammat,muu/	97	26	47			100	6	70	46	40	318	-15	3.2	718	982
S90-S99 Nilkan/jalkater. vamm.	2347	12	63			2706	14	46	39	1936	7836	23	2.9	10078	17203
S90 Nilkan/jalkaterän pinn.vam	73	7	67			78	3	65	31	40	169	-41	2.2	985	1147
S91 Nilkan/jalkaterän alueen	198	19	67			237	14	69	44	143	1250	12	5.3	876	1351
S92 Jalkaterän murtumat	1097	13	68			1321	18	58	39	853	4226	27	3.2	3752	8053
S93 Nilkan/jalkater.luxat/dis	721	5	55			766	5	17	36	650	1196	14	1.6	4065	5233
S96 Nilkan/jalkater.lihas/jän	195	39	61			208	45	39	42	191	322	68	1.5	234	481
S97 Nilkan/jalkaterän murskav	22	0	77			29	16	55	38	19	334	134	11.5	54	174
S99 Nilkan/jalkater.vamma,muu	33	3	67			37	-10	57	32	15	142	-4	3.8	400	561
T00-T07 Useiden kehonosien vamm	65	-30	55			68	-33	84	45	9	239	-49	3.5	320	386
T00 Us.kehonos.pinnall.vammat	38	-33	47			39	-35	90	45	1	88	-34	2.3	175	202
T08-T14 Vamma NAS	130	0	57			140	-1	81	55	35	589	8	4.2	519	679
T14 Ei määr.kehonosan vamma	94	6	57			102	6	87	55	22	337	-11	3.3	347	470
T15-T19 Luonn.auk. vierases.vai	680	-2	58			729	-2	73	32	252	1032	-9	1.4	4504	5423
T15 Silmän ulk.osien vierases	48	30	75			48	26	42	19	42	57	12	1.2	2476	3025
T16 Korvan vierasesine	56	-11	52			58	-8	21	8	19	58	-9	1.0	318	355
T17 Hengitysteiden vierasesin	172	-4	53			185	-6	79	27	53	276	-1	1.5	821	930
T18 Ruuansul.kanavan vierases	368	-1	61			399	0	85	38	114	574	-13	1.4	846	1044
T19 Urogenitaalien vierasesin	37	-21	41			39	-22	38	48	24	67	-16	1.7	60	69
T20-T32 Palovammat ja syöpymät	935	-1	70			1224	-3	65	38	587	8019	8	6.6	2455	6927
T20 Pään/kaulan palovamma/syö	154	-13	77			171	-17	80	34	50	876	-23	5.1	334	729
T21 Vartalon palovammat/syöpy	216	10	63			267	13	69	41	117	1513	17	5.7	476	1159
T22 Hartian/käsivarren palov/	102	13	71			139	18	60	38	82	853	61	6.1	340	928
T23 Ranteen/käden palovamma/s	120	-10	74			153	-14	58	30	84	559	-15	3.7	555	1455
T24 Lonkka/reisi/sääri palov/	133	14	67			155	-1	60	38	92	954	-15	6.2	286	807
T25 Nilkan/jalkater.palovamm/	54	2	81			79	14	52	46	52	496	1	6.3	134	399
T26 Silmän palovammat ja syöp	22	-21	95			25	-22	48	40	9	78	-16	3.1	327	592
T28 Muu sisäel.palovamma/syöp	31	55	55			38	36	63	39	4	402	250	10.6	38	57
T29 Us.kehonosien palovamma/s	93	4	67			121	-8	68	38	63	989	-14	8.2	162	474
T31 Pinta-al.mukaan luok.palo	40	-18	80			56	-23	59	39	28	1157	97	20.7	77	208
T33-T35 Paleltumavammat	144	206	80			206	217	65	49	68	1426	313	6.9	239	593
T33 Pinnallinen paleltumavamm	76	204	80			99	209	64	46	24	474	256	4.8	144	297
T34 Paleltumavamman aih.nekro	58	190	78			87	211	62	52	41	763	287	8.8	91	246
T36-T50 Lääkkeiden/biol.ain. my	3546	-10	46			4206	-10	95	39	12	7810	-9	1.9	5604	6950
T36 Lääkkeen aiheuttama myrky	3346	-11	46			3979	-10	95	39	9	7255	-11	1.8	5306	6565
T40 Opioidien/hallusinog.myrk	77	7	70			80	4	93	31	3	233	40	2.9	169	187
19T50	140	-1	45			147	-2	95	35	-	322	0	2.2	175	198
T51-T65 Ei-lääket. ain. myrkk.	924	3	58			982	2	95	30	11	1899	9	1.9	1820	2240
T51 Ahkoholien myrkyvaikutuk	415	-7	60			444	-7	95	26	3	700	3	1.6	635	707
T52 Orgaanisten liuott.myrkyt	41	46	63			44	42	93	30	3	100	127	2.3	72	81
T54 Syövyttävien aineiden myr	23	-28	61			23	-41	87	36	-	62	-54	2.7	73	98
T58 Hiilimonoksidin myrkytys	125	18	68			135	10	94	51	1	341	32	2.5	239	254
T59 Muut kaasuvai/höyrymyrky	29	32	66			29	32	97	46	1	90	76	3.1	56	67
T62 Muu ruun haitall.ain.myrk	32	-16	59			32	-20	91	23	1	111	23	3.5	51	53
T63 Myrkyll.eläinten aih.myrk	203	13	47			216	17	96	25	-	400	-7	1.9	567	838
T65 Muiden/NAS aineiden myrky	41	46	54			42	50	98	25	-	61	91	1.5	100	100
T66-T78 Muut ulk. syiden vaik.	893	3	53			950	1	91	39	17	1951	5	2.1	3396	4407
T67 Lämmön ja valon vaikutuks	24	41	42			26	53	96	50	-	61	56	2.3	71	73
T68 Hypotermia	161	1	66			179	0	88	63	6	686	28	3.8	294	329
T74 Pahoinpitelyoireyhtymät	59	-5	58			61	-5	90	22	4	130	3	2.1	380	413
T75 Muiden ulk.syiden vaikutu	125	24	61			135	25	85	27	2	289	51	2.1	352	418



Koko maa - Hela landet

	Potilaat	Mieh	Hoitojaksot	Päiv Ikä	Leik,vast	Hoitopäiviä	Kesto	Avoh.pot	Käynnit				
	Patienter	Män	Vårdperioder	Jour	Åld	Åtgärdsd.	Längd	Bes.pat	Besök				
	Patients	Male	Discharges	Emer	Age	Oper.	Durat	Output.	Visits				
		±% %		±% %			±%						
1	2	3	4	5	6	7	8	9	10	11	12	13	14
T78 Muut epäedulliset vaikutu	491	-1	46	516	-4	93	35	4	705	-19	1.4	2207	3041
T79-T79 Vamman varhaiset kompli	194	-8	62	215	-17	67	49	114	1379	-14	6.4	340	586
T79 Eräät ulk.väkivallan varh	194	-8	62	215	-17	67	49	114	1379	-14	6.4	340	586
T80-T88 Muu Lääket. hoidon komp	8544	7	45	11409	4	55	61	6197	66429	2	5.8	14307	27351
T80 Infuus/transfuus/injek.ko	33	10	45	36	6	56	52	11	237	43	6.6	79	99
T81 Muut toimenpit.komplikaat	5293	7	48	6553	4	64	55	2981	39054	-2	6.0	9693	17739
T82 Sydän/suoniprot/implant.k	93	2	63	123	0	46	68	59	1050	7	8.5	91	149
T83 Urogenit.prot/siirteid.ko	96	-7	27	99	-12	23	59	72	203	-6	2.1	152	199
T84 Ortop.implanttt/siirt.komp	2763	8	38	4063	7	42	70	2799	23810	7	5.9	3835	7484
T85 Muun implanttt/siirteen ko	209	14	44	239	9	30	58	193	749	2	3.1	219	341
T86 Elin/kudossiirt.insuff/re	19	-21	68	26	-81	31	52	2	136	-59	5.2	114	485
T87 Replantaat/amputaation ko	44	26	70	55	38	49	67	31	413	40	7.5	64	95
T88 Muut hoidon komplikaatiot	195	2	42	215	1	63	57	49	777	2	3.6	520	760
T90-T98 Ulk. syiden seur.myöh.v	2264	0	63	2491	0	4	43	1678	14373	-6	5.8	4446	9419
T90 Pään vammojen myöhäisvaik	372	-1	70	416	-2	3	41	26	6741	-7	16.2	1230	3099
T91 Kaula/vartalovamma,myöhäi	279	13	75	307	13	3	45	34	4809	-6	15.7	671	1611
T92 Yläraajavammojen myöhäisv	686	-2	61	775	1	2	43	694	968	-2	1.2	1285	2373
T93 Alaraajavammojen myöhäisv	866	-1	57	923	-1	5	42	875	1542	-3	1.7	1127	1939
T95 Palov/syöpym/paleilt,myöh.	42	17	60	47	-19	6	36	38	238	3	5.1	147	330
MUITA TEKIJÖITÄ	11294	-8	37	12858	-6	27	38	4500	33769	-3	2.6	311934	608524
Z00-Z13 Yht.otto tutkimuksia va	2853	9	51	3018	8	36	28	238	4801	8	1.6	168792	237073
Z00 Terveen henk.yleistarkast	143	-13	50	145	-16	63	41	14	245	-28	1.7	11565	12922
Z01 Muut terveen erityistutki	982	8	47	1044	9	8	30	80	1341	8	1.3	74877	98768
Z03 Epäilt.sairauks.tarkk/arv	1376	11	53	1455	11	54	23	43	2596	13	1.8	47563	66989
Z04 Tarkastus/tarkkailu,muu s	204	22	57	207	20	56	28	30	288	25	1.4	12663	17572
Z08 Maligniteetin hoidon jälk	38	-5	45	42	-9	5	71	7	89	17	2.1	3021	4290
Z09 Muun hoidon jälkitarkastu	80	-15	50	83	-16	11	36	62	152	-22	1.8	14453	19937
Z10 Väestöryhmän rutiinitarka	3	0	-	3	0	33	60	-	26	333	8.7	133	152
Z11 Infektio/loistaudin seulo	2	0	100	2	0	-	53	-	4	-20	2.0	11574	13062
Z12 Kasvaimien seulontatutkim	5	25	-	5	25	-	65	2	6	20	1.2	273	293
Z13 Muun sair/häiriön seulont	30	131	53	30	131	3	6	-	51	70	1.7	2391	3009
Z20-Z29 Tartuntat. mahd. tervey	66	43	53	76	55	38	30	2	584	329	7.7	2823	4894
Z20 Altistuminen tartuntataud	46	44	52	56	65	43	25	-	148	97	2.6	2170	3773
Z21 Oireeton HIV-infektio	1	-50	-	1	-50	-	29	-	2	-88	2.0	143	251
Z22 Infektiotaudin kantajuus	11	57	55	11	57	27	65	2	412	-	37.5	215	417
Z23 Yksitt.bakteerirokotteen	6	500	50	6	500	-	0	-	18	350	3.0	219	277
Z30-Z39 Hedelmällisyyskys. yht.	4638	-20	23	4802	-20	31	33	2774	6890	-37	1.4	79011	166353
Z30 Syntyvydensäännöstely	2512	-7	36	2566	-7	1	39	2277	2658	-5	1.0	5551	6624
Z31 Hedelmäll.lisäävät toimen	226	6	5	251	7	0	34	246	254	8	1.0	4018	5170
Z32 Raskaustutkimus	75	-65	-	75	-66	60	30	16	99	-88	1.3	7488	12219
Z34 Normaalityyppisen seuranta	873	-50	-	906	-50	84	29	112	1355	-70	1.5	27256	41405
Z35 Riskiraskauden seuranta	475	-12	-	494	-11	67	30	58	1138	-8	2.3	10258	17713
Z36 Sikiön seulontatutkimus	40	38	-	40	38	68	31	3	58	-8	1.5	46937	78139
Z37 Raskauden tulos	61	27	-	61	27	77	30	53	151	-7	2.5	12	13
Z38 Eläv.syntyn.syntymäpaik.m	270	14	54	278	15	66	0	-	873	25	3.1	2334	2628
Z39 Äidin tutk/hoito synnyt.j	127	3	-	131	3	64	28	9	304	5	2.3	2249	2442
Z40-Z54 Yht.otto erit.tp:n/ter.	1922	-6	40	2416	-2	12	54	820	11996	25	5.0	29145	94150
Z41 Muut kuin terveydell.toim	432	-11	11	438	-11	0	46	431	450	-14	1.0	31	41
Z42 Plastiikkakirurginen jälk	60	58	3	60	58	2	51	50	171	155	2.9	1050	1802
Z43 Tekoaakon huolto	55	20	64	59	23	20	60	38	360	46	6.1	571	1050
Z45 Implant.apuvälin.säätö/hu	36	-50	53	39	-47	18	68	26	79	-29	2.0	5975	8626
Z46 Muiden apuvälin.asennus/s	6	500	50	6	500	17	46	-	22	-	3.7	5278	8061
Z47 Muut ortopediset jälkihoi	232	4	52	235	4	2	47	213	292	-1	1.2	489	537
Z48 Muut kirurg. jälkihoito	14	133	50	14	133	7	45	10	27	286	1.9	643	733
Z49 Dialyysihoido	114	18	59	194	22	38	49	8	779	42	4.0	898	35675
Z50 Kuntoutushoido	470	19	47	610	46	6	52	29	6418	53	10.5	11481	23903
Z51 Muut lääketieteellinen ho	463	-26	48	708	-24	21	65	5	3285	-2	4.6	2319	12254
Z53 Toimenpide,joka jäänyt te	8	-27	-	8	-38	-	48	-	8	-38	1.0	467	510
Z54 Toipumisaika	28	4	43	28	0	32	44	6	62	-21	2.2	683	866
Z55-Z65 Sosioekon/psykosos terv	154	20	25	155	14	46	31	40	372	-26	2.4	2907	3543
Z56 Työllis/työttömyyt.liitt.	5	-17	40	5	-55	-	49	-	19	-57	3.8	449	652
Z57 Työperäinen altist.vaarat	2	100	50	2	100	50	44	-	2	0	1.0	166	218
Z60 Sosiaal.ympärist.liitt.on	28	17	57	28	12	82	37	-	91	-51	3.3	72	195
Z63 Muut prim.tukiryhmän onge	27	23	33	28	22	57	21	-	86	16	3.1	134	264
Z64 Er.psykosos.olosuht.ongel	63	21	-	63	21	8	27	40	74	30	1.2	1978	2079
Z70-Z76 Muu yht.otto terv.palv.	233	5	46	289	22	60	47	9	1101	43	3.8	26708	38993
Z70 Sukupuolisuuutta kosk. neu	-	-	-	-	-	-	-	-	-	-	-	174	480
Z71 Muu yhteydenotto neuvonta	24	26	46	26	24	23	45	5	91	-5	3.5	19358	27721
Z72 Elämäntapoihin liitt.ongel	48	-8	60	50	-6	88	34	1	140	-8	2.8	420	671
Z73 Elämäntilant.hallintaongel	24	-20	29	60	54	5	51	-	253	76	4.2	114	136

	Potilaat		Mieh Män	Hoitojaksot		Päiv Jour	Ikä Åld	Leik,vast Åtgårdsp. Oper.	Hoitopäiviä Vårddagar Hosp.days	Kesto Längd Durat	Avoh.pot Bes.pat Output.	Käynnit Besök Visits	
	±%	%		±%	%								±%
1	2	3	4	5	6	7	8	9	10	11	12	13	14
Z74 Ongelmat:riippuvuus hoita	5	0	60	5	0	100	62	-	31	121	6.2	302	1166
Z75 Terveyspalveluihin liitt.	76	31	42	92	53	76	70	1	468	128	5.1	465	573
Z76 Muu yhteydenotto terveysp	56	-3	45	56	-5	80	14	2	118	-25	2.1	6285	8246
Z80-Z99 Anamneesiin liitt. terv	1480	3	53	2102	6	15	48	617	8025	-6	3.8	27479	63518
Z80 Malign.kasvaint.esiint.su	41	105	5	50	117	4	47	45	117	54	2.3	696	1057
Z82 Vammojen/kr.sair.esiint.s	1	-75	-	2	-50	-	25	2	2	-60	1.0	603	768
Z83 Muiden sair. esiint.suvus	3	200	67	3	50	33	12	1	4	0	1.3	137	156
Z85 Potil,jolla aiemm.es.mali	40	0	38	59	-11	5	21	16	79	8	1.3	423	740
Z86 Potil,jolla aikais.muita	1	-80	-	1	-80	100	31	-	1	-94	1.0	289	750
Z87 Potilas,aikaisemp.muu sai	27	17	44	32	23	22	15	3	118	90	3.7	3663	7990
Z89 Raajan/osien hankinn.puut	26	-26	62	32	-36	3	64	-	595	-29	18.6	165	372
Z90 Muiden elint.hankinn.puut	17	21	47	25	56	8	53	15	52	2	2.1	103	151
Z93 Aikaisemmin tehty avanne	48	41	54	50	28	36	60	21	343	3	6.9	235	335
Z94 Aikais.tehty elin/kudossi	504	-2	58	962	0	12	39	93	3465	-21	3.6	3060	17790
Z95 Aikais.asenn.syd-veris-is	373	-10	72	386	-14	23	69	112	1577	-20	4.1	6357	9615
Z96 Aikais.asenn.muu toiminn.	311	27	38	336	30	12	69	283	612	29	1.8	4412	6209
Z97 Aikais.asenn. muut apuväl	25	32	12	25	32	-	44	8	27	42	1.1	6552	9229
Z98 Muut leikkauksenjälk.tila	36	0	22	36	0	56	43	14	96	-1	2.7	688	1065
Z99 Riippuvuus apuvälineist	18	125	78	85	844	9	12	3	890	-	10.5	122	6986
ZAO-ZB9 Lokalisaatiokoodit	14	40	50	14	27	71	59	1	53	89	3.8	735	858
21ZA1	4	300	50	4	300	50	50	-	13	63	3.3	130	146
21ZA4	-	-	-	-	-	-	-	-	-	-	-	100	108
21ZA7	2	-	50	2	-	50	63	-	17	-	8.5	209	269
21ZA8	3	-25	67	3	-25	100	53	-	5	-55	1.7	161	182
EI TIETOA - VIRH. KOODI	3308	25	48	3569	30	65	59	217	4993	23	1.4	250930	560531

Koko maa - Hela landet

1	Potilaat	Mieh		Hoitojaksot	Päiv Ikä		Leik,vast	Hoitopäiviä	Kesto	Avoh.pot	Käynnit		
	Patienter	Män	Male	Vårdperioder	Jour	Åld	Åtgärdsp.	Vård dagar	Längd	Bes.pat	Besök	Visits	
	±%	%		±%	%			±%					
2	3	4	5	6	7	8	9	10	11	12	13	14	
P O T I L A A N   S A I R A A N H O I T O P I I R I   -   P A T I E N T E N S   S J U K V Å R D S D I S T R I K T													
Koko maa	647679	0	44	972855	-0	43	53	449845	3407312	-2	3.5	1627046	6254596
Varsinais-Suomen shp	61193	-3	44	93030	-3	38	53	42809	352794	-4	3.8	152408	626352
Satakunnan shp	31207	2	46	47992	4	41	54	19962	166252	1	3.5	70288	290273
Kanta-Hämeen shp	21478	1	44	32545	0	49	54	13754	128362	-3	3.9	57122	203493
Pirkanmaan shp	60021	3	43	95565	5	38	54	38982	309773	-2	3.2	139323	544660
Päijät-Hämeen shp	26760	1	44	38988	-1	49	53	18254	136490	1	3.5	63076	231330
Kymenlaakson shp	22870	0	45	36338	2	51	58	15139	149870	-0	4.1	56651	241477
Etelä-Karjalan shp	16396	-1	45	24606	-0	50	57	10983	104577	5	4.3	41359	168336
Etelä-Savon shp	14281	-1	45	21488	-3	48	57	9100	79462	-6	3.7	36350	134654
Itä-Savon shp	6658	-3	45	10409	-3	48	57	4648	43079	-2	4.1	17777	67622
Pohjois-Karjalan shp	22053	-7	45	34122	-9	42	54	14434	117378	-6	3.4	51024	178812
Pohjois-Savon shp	34038	-5	45	57330	-3	44	56	22311	198703	-2	3.5	89633	333479
Keski-Suomen shp	30800	-1	44	47606	-2	53	52	17977	153174	-4	3.2	72755	293453
Etelä-Pohjanmaan shp	23167	-1	45	32524	-2	43	52	15607	105187	-7	3.2	61006	216083
Vaasan shp	21164	-3	43	33494	-3	42	54	13354	112247	-7	3.4	54059	204853
Keski-Pohjanmaan shp	10258	-1	45	15574	-2	50	52	6320	49718	-8	3.2	24345	85933
Pohj-Pohjanmaan shp	51797	1	44	78283	-0	42	49	38293	262323	-1	3.4	116100	414816
Kainuun shp	10527	4	45	16021	8	49	53	6431	56849	2	3.5	27145	99600
Länsi-Pohjan shp	9666	-4	46	15750	-5	48	52	6428	56971	-4	3.6	22311	81550
Lapin shp	15944	1	45	24305	0	38	52	10241	93049	-2	3.8	37520	130091
Ahvenanmaa-Åland	3655	2	43	5480	0	51	55	1888	23008	-3	4.2	13794	88680
HUS	151508	3	42	207848	1	41	49	121600	694743	0	3.3	421678	1604260
Ulkomaalaisia	2832	6	55	3405	4	72	41	1284	12624	-1	3.7	7189	14102
Kotikunta tuntematon	131	-63	45	152	-61	53	30	46	679	-46	4.5	477	687
S A I R A A L A T Y Y P P I   -   S J U K H U S T Y P													
Shp:t, Somaattinen	574336	-1	43	853296	-2	46	52	380649	2948776	-3	3.5	1502888	5745496
Tk erik, Somaat.esh	38387	1	45	52631	3	42	63	15823	290556	3	5.5	201080	471184
Yksityissairaalat: Somaat.esh	58449	18	52	66928	16	5	49	53373	167979	9	2.5	20562	37916

Koko maa - Hela landet

	Potilaat	Mieh	Hoitojaksot	Päiv	Ikä	Leik,vast	Hoitopäiviä	Kesto	Avoh.pot	Käynnit			
	Patienter	Män	Vårdperioder	Jour	Åld	Åtgärdsp.	Vård dagar	Längd	Bes.pat	Besök			
	Patients	Male	Discharges	Emer	Age	Oper.	Hosp.days	Durat	Output.	Visits			
		±%		±%	%			±%					
1	2	3	4	5	6	7	8	9	10	11	12	13	14
E R I K O I S A L A - S P E C I A L I T E T													
00 Erikoisala	2	0	50	2	-33	-	29	-	1903	-	951.5	2835	6243
10 SISÄTAUDIT	134311	-3	51	204720	-3	67	66	16642	965281	-5	4.7	476177	1501571
- 10A Allergologia	611	46	53	770	54	57	61	30	3873	75	5.0	3247	8160
- 10E Endokrinologia	1222	116	48	1386	121	52	53	23	5965	152	4.3	28633	78460
- 10F Geriatria	50	-91	48	51	-92	88	73	2	386	-92	7.6	1284	2181
- 10G Gastroenterologia	3278	140	52	4000	156	56	56	211	18413	138	4.6	52768	118476
- 10H Hematologia	2674	50	53	8605	42	24	62	99	49050	37	5.7	15142	79770
- 10I Infektiosairaudet	5754	68	48	7127	59	68	57	159	49007	41	6.9	10377	30854
- 10K Kardiologia	25672	55	59	31542	63	47	67	8955	107497	74	3.4	86778	148547
- 10M Nefrologia	1993	45	59	3160	46	40	60	274	18193	91	5.8	12501	206434
- 10R Reumatologia	1911	-4	36	2945	-7	12	54	45	8516	-2	2.9	42083	114824
11 Anestesiologia ja tehohoito	638	2	57	734	4	41	59	177	2179	-10	3.0	10111	29582
20 KIRURGIA	282579	1	52	361360	1	32	55	251659	1125902	0	3.1	576756	1278468
- 20G Gastroenterologia	41000	24	52	51796	25	49	58	28247	200552	29	3.9	79753	139013
- 20J Käsikirurgia	12411	29	51	13798	29	16	49	13054	18782	30	1.4	24265	48355
- 20L Lastenkirurgia	10802	35	63	12855	37	40	8	7849	27365	26	2.1	34302	60620
- 20O Ortopedia	78500	22	48	88669	22	21	55	75614	231882	26	2.6	177448	330545
- 20P Plastiikkakirurgia	10523	24	34	12697	24	12	52	11147	47520	30	3.7	26627	59412
- 20R Sydän- ja rintaelinkirur	6280	11	68	7694	19	15	63	5635	48236	8	6.3	2856	4470
- 20T Thorax-verisuonikirurgia	37	-46	59	40	-44	13	68	15	296	-45	7.4	71	86
- 20U Urologia	16621	27	83	22975	25	25	64	13568	65401	27	2.8	65297	142028
- 20V Verisuonikirurgia	9302	25	52	12353	27	21	67	8250	49341	38	4.0	23818	43300
- 20Y Yleiskirurgia	8347	51	46	9018	51	14	57	7546	15757	37	1.7	29180	43594
25 NEUROKIRURGIA	9935	1	54	12195	2	35	55	8423	53256	2	4.4	18503	27947
30 NAISTENTAUDIT JA SYNNTYKSET	96322	0	0	115684	-0	53	36	64978	324945	-1	2.8	208224	567655
- 30E Endokrinologia	12	200	-	12	200	83	35	7	39	290	3.3	46	48
- 30Q Perinatologia	2235	1	-	2651	2	73	29	989	9991	-3	3.8	4805	14086
- 30S Sätehoito	3	200	33	3	200	-	57	-	24	700	8.0	3	4
- 30U Urologia	30	200	13	30	200	3	44	23	63	215	2.1	93	114
40 LASTENTAUDIT	37360	-3	55	51754	-5	70	4	3173	193071	-5	3.7	134957	377493
- 40A Allergologia	89	536	60	98	600	47	2	-	160	596	1.6	8315	18258
- 40D Neonatologia	4683	31	56	5000	34	78	0	109	44977	34	9.0	3850	8634
- 40E Endokrinologia	388	619	49	435	590	38	10	2	1601	257	3.7	4496	12242
- 40G Gastroenterologia	434	34	47	638	56	14	10	38	1535	41	2.4	2609	4949
- 40H Hematologia	453	4	58	2449	5	24	7	82	11271	7	4.6	1707	13219
- 40I Infektiosairaudet	3723	120	54	4320	119	93	3	88	10413	157	2.4	1565	2652
- 40K Kardiologia	665	25	50	893	40	16	5	436	6148	122	6.9	6374	10192
- 40M Nefrologia	186	15	54	405	18	10	7	25	1129	28	2.8	1166	2644
50 SILMÄTAUDIT	48448	9	39	59825	8	2	69	56961	67274	7	1.1	172926	355131
- 50N Neuro-ofthalmologia	6	500	50	6	500	-	57	4	9	800	1.5	416	443
55 KORVA-, NENÄ- JA KURKKUTAUDI	43002	-1	55	47787	-0	16	31	39024	69218	-2	1.4	178786	374853
- 55A Allergologia	7	-42	43	7	-42	-	29	7	7	-42	1.0	1080	3075
- 55B Audiologia	31	-30	45	31	-30	-	37	28	41	-39	1.3	26029	51971
57 FONIATRIA	817	8	73	1167	5	-	5	1	4682	4	4.0	7280	17654
57B	-	-	-	-	-	-	-	-	-	-	-	4	4
58 HAMMAS- JA SUUSAIRAUDET	7447	5	52	8217	4	7	38	7046	11828	4	1.4	33889	98217
- 58V Suu- ja leukakirurgia	1569	55	55	1722	52	17	46	1518	3694	38	2.1	8581	18994
58X	1	-	100	1	-	-	65	-	1	-	1.0	2915	6123
- 58Y Kliininen hammashoito	198	33	49	201	34	1	34	192	220	28	1.1	6173	17771
60 IHO- JA SUKUPUOLITAUDIT	2603	-7	47	3359	-7	30	62	87	20918	-9	6.2	97547	291106
- 60A Allergologia	44	22	23	48	20	6	51	-	135	42	2.8	12738	33048
65 SYÖPÄTAUDIT JA SÄDEHOITO	7698	-0	48	17035	-4	27	62	325	77239	-1	4.5	46666	470481
77 NEUROLOGIA	33028	-1	50	41108	-1	73	62	516	236707	3	5.8	132740	278744
- 77F Geriatria	5	67	80	5	67	-	57	-	64	-	12.8	152	221
78 LASTENNEUROLOGIA	3391	4	60	5018	5	11	6	38	13583	6	2.7	24232	69546
80 KEUHKOSAIR. JA TUBERKULOOSI	23204	-5	58	32530	-4	55	65	721	159996	-6	4.9	86821	215716

Koko maa - Hela landet

	Potilaat		Mieh	Hoitojaksot		Päiv	Ikä	Leik,vast	Hoitopäiviä	Kesto	Avoh.pot	Käynnit	
	Patien- ter	Male	Män	Vårdperioder	Emer	Jour	Åld	Åtgärdsp.	Vård dagar	Längd	Bes.pat	Besök	
	±%	%		±%	%				±%				
1	2	3	4	5	6	7	8	9	10	11	12	13	14
- 80A Allergologia	2	-33	50	2	-33	-	66	-	11	267	5.5	1561	2414
90 MUU ERIKOISALA	209	-15	53	222	-17	-	52	-	5004	1	22.5	-	-
93	-	-	-	-	-	-	-	-	-	-	-	1	1
94 PERINNÖLLISYYSLÄÄKETIEDE	1	-	100	1	-	100	75	-	1	-	1.0	3150	4085
95 TYÖLÄÄKETIEDE,TYÖTERV.HUOLTO	182	-20	49	203	-31	-	45	-	3238	130	16.0	587	749
96 FYSIATRIA	2355	0	46	3338	-0	2	57	1	39762	9	11.9	93247	248571
97 GERIATRIA	143	2	43	146	4	-	81	-	297	2	2.0	6056	14927
98 YLEISLÄÄKETIEDE	5551	-8	41	6450	-6	19	73	73	31028	-22	4.8	11237	21290
99H	-	-	-	-	-	-	-	-	-	-	-	130	455
99K	-	-	-	-	-	-	-	-	-	-	-	1832	4111

P A L V E L U A L A - S E R V I C E B R A N S C H

1 Sairaalan/tk vuodeosastoh.	501237	-0	43	778373	-1	54	53	268249	3163334	-2	4.1	-	-
2 Päiväkirurgia	172695	3	46	190277	3	0	49	181596	190277	3	1.0	-	-
6 Kuntoutus	3112	-27	50	4205	-38	0	48	-	53701	-15	12.8	-	-
91 Päivystyskäynti	-	-	-	-	-	-	-	-	-	-	-	576383	845700
92 Ajanvaraus, ensikäynti	-	-	-	-	-	-	-	-	-	-	-	765907	993316
93 Ajanvaraus, uusintakäynti	-	-	-	-	-	-	-	-	-	-	-	1134640	4168802
94 Konsultaatiokäynti	-	-	-	-	-	-	-	-	-	-	-	139169	246778

I K Ä - Å L D E R

Yhteensä	647679	0	44	972855	-0	43	53	449845	3407312	-2	3.5	1627046	6254596
0-14 v	69322	0	57	93949	-0	46	4	32917	257595	-2	2.7	212774	661032
15-64 v	366727	-1	41	511082	-1	41	44	270733	1561052	-3	3.1	968246	3628234
65-74 v	91860	1	50	155728	1	38	70	69545	620431	-2	4.0	224053	1005676
75+ v	122012	2	39	212096	2	51	82	76650	968234	-0	4.6	240699	959653

I K Ä - Å L D E R

0- 4 v	42175	1	58	57597	1	52	1	16931	183314	-0	3.2	94952	283744
5- 9 v	15333	1	58	20079	-1	32	7	9063	40456	-4	2.0	64538	196036
10-14 v	12194	-2	55	16273	-4	43	12	6923	33825	-9	2.1	59086	181252
15-19 v	19479	-1	47	25370	-1	45	17	12373	63679	-1	2.5	69208	204984
20-24 v	25930	-2	32	32705	-3	55	22	16330	92559	-4	2.8	74374	219201
25-29 v	38388	1	24	47761	0	57	27	24280	135706	-3	2.8	93050	301589
30-34 v	41008	1	25	51150	1	54	32	28330	143032	-1	2.8	96947	330113
35-39 v	31357	0	34	40181	-0	44	37	23572	110653	-0	2.8	83596	286674
40-44 v	31066	-4	45	41372	-5	35	42	24387	110056	-6	2.7	90631	312628
45-49 v	35352	-3	48	48768	-3	33	47	27935	140543	-6	2.9	102472	368511
50-54 v	41534	-2	49	59076	-3	33	52	32360	181185	-5	3.1	115326	436520
55-59 v	49095	-4	50	73422	-4	34	57	37653	245900	-5	3.3	134736	528120
60-64 v	57486	3	52	91277	2	36	62	43513	337739	0	3.7	154148	639895
65-69 v	45204	2	51	74539	0	37	67	34155	287452	-3	3.9	116456	506172
70-74 v	47525	1	49	81189	1	39	72	35390	332979	-1	4.1	114086	499504
75-79 v	47513	-0	44	81908	-1	43	77	33960	346053	-3	4.2	102726	434670
80-84 v	41611	3	40	71902	3	51	82	26018	328562	1	4.6	83321	317473
85- v	34785	5	31	58286	4	63	88	16672	293619	2	5.0	64553	207510

S U K U P U O L I - K Ö N

Miehet	283121	0	100	444569	0	43	53	193494	1615067	-1	3.6	723134	2807708
Naiset	364558	0	-	528286	-1	43	53	256351	1792245	-2	3.4	903909	3446874
Ei tietoa	-	-	-	-	-	-	-	-	-	-	-	3	12

H O I T O A I K A - V Å R D T I D

1- 9 pv	628582	0	44	908582	-0	42	52	431908	2217036	-1	2.4	1627046	6254596
10- 29 pv	48307	-3	51	57766	-3	59	63	16289	853887	-3	14.8	-	-
30- 90 pv	5615	1	53	6052	-1	49	56	1561	263111	-1	43.5	-	-
91-179 pv	375	1	61	385	0	41	51	70	44714	-1	116.1	-	-
180-364 pv	48	-6	52	49	-6	27	49	13	11763	-1	240.1	-	-
1-2 vuotta	16	-11	56	16	-11	25	45	4	9138	-9	571.1	-	-
3-10 vuotta	5	-17	20	5	-17	40	52	-	7662	-9	1532	-	-

Koko maa - Hela landet

1	Potilaat	Mieh	Hoitojaksot	Päiv	Ikä	Leik,vast	Hoitopäiviä	Kesto	Avoh.pot	Käynnit			
	Patienter	Män	Vårdperioder	Jour	Åld	Åtgärdsp.	Vård dagar	Längd	Bes.pat	Besök			
	Patients	Male	Discharges	Emer	Age	Oper.	Hosp.days	Durat	Output.	Visits			
		±%	±%	±%	±%			±%					
2	3	4	5	6	7	8	9	10	11	12	13	14	
S A A P U M I S T A P A - A N K O M S T S Ä T T													
YHTEENSÄ	647679	0	44	972855	-0	43	53	449845	3407312	-2	3.5	1627046	6254596
1 Päivystys	317340	-0	44	420962	0	100	52	90054	1835560	-0	4.4	331753	479926
2 Hoidonvaraus	369240	0	45	467394	-1	-	52	340652	1038832	-3	2.2	806539	2909380
3 Siirto poliklinikalta	28160	5	37	31409	7	-	52	9347	119637	-3	3.8	-	-
4 Erikoisalasiirto	19284	-16	53	24207	-16	-	59	4553	183697	-13	7.6	-	-
5 Sairaalsiirto	16920	6	53	20316	7	-	64	1347	194535	4	9.6	-	-
6	3134	5	52	4009	15	-	61	525	21082	-14	5.3	-	-
9 Muu tapa	4022	39	38	4558	41	-	65	3367	13969	-27	3.1	64942	147264
- Ei tietoa	-	-	-	-	-	-	-	-	-	-	-	759739	2718024
M I S T Ä T U L I - V A R I F R Ä N K O M													
1 LAITOS	70397	7	51	97666	9	44	63	17227	653941	4	6.7	5853	9575
11 Sairaala	33520	14	52	41711	15	39	63	6659	321609	6	7.7	4738	7835
12 Terveyskeskus	21418	21	49	23856	21	86	66	4918	112516	13	4.7	957	1285
13 Vanhainkoti,vastaava	2589	-9	37	3030	-7	82	83	610	16392	-3	5.4	98	160
14 Kehitysvammalaitos	295	15	57	359	19	71	44	83	1686	16	4.7	20	20
15 Päihdehuollon laitos	145	-43	86	161	-47	87	55	20	638	-62	4.0	-	-
16 Kuntoutuslaitos	339	-8	67	364	-7	75	75	51	2747	10	7.5	38	40
18 Muu laitoshoido	740	16	55	763	14	71	62	193	2918	-1	3.8	44	46
2 KOTI	617317	-1	43	867698	-1	43	52	432434	2689754	-3	3.1	643559	2318790
21 Kotihoito	12158	20	44	14588	18	60	67	3528	85290	-2	5.8	121	162
22 Koti	198513	4	43	255481	5	43	52	127283	767291	4	3.0	9445	16256
23 Vanhusten ymp.vrk palv.as.	3353	24	35	4026	26	85	82	661	22015	19	5.5	32	200
24 Keh.vamm. autettu asuminen	326	15	50	373	10	60	50	96	1391	9	3.7	14	15
27 Muu ymp.vrk palveluasumine	4800	46	56	5112	45	91	58	1203	27107	41	5.3	2659	5519
3 VASTASYNTYNYT	7210	0	56	7476	1	89	0	184	63368	5	8.5	141	141
- EI TIETOA	13	-	46	15	-	-	67	-	248	-	16.5	1051771	3926088
L Ä H E T T Ä J Ä - S Ä N D A R E													
1 Terveyskeskus	303822	-1	43	399658	-1	51	53	169130	1413913	-2	3.5	280938	812120
2 Muu sairaala kuin tk	45091	4	49	60234	2	26	56	26060	346617	-0	5.8	32906	114257
3 Saman sairaalan muu yksikkö	52812	10	49	73773	9	22	54	30824	270015	5	3.7	43994	168760
4 Työterveyshuolto	12682	-4	45	14053	-5	15	49	10674	25212	-13	1.8	17244	42758
5 Mielenterveyden avohoitoyks.	46	48	37	50	39	18	49	17	106	-41	2.1	95	168
6 Sosiaalihuollon laitos/yks.	542	-4	47	602	-9	25	45	337	3517	26	5.8	607	1481
7 Yksityinen terveydenhuolto	143645	3	44	165988	3	11	52	135801	289412	0	1.7	102380	269042
8 Muu lähettäjä	11808	-17	48	15082	-16	16	54	7653	64452	-12	4.3	73797	248256
9 Ilman lähetettä	89343	-4	48	122780	-3	78	54	24702	523682	-3	4.3	51123	147036
- Ei tietoa	87338	-2	42	120635	-4	56	48	44647	470386	-4	3.9	1251869	4450716
H O I T O O N T U L O N P Ä Ä S Y Y - O R S A K T I L L U P P S Ö K A N D E A V V Ä R D													
1 FYYSISET SYYT	30196	21	40	32980	21	22	49	25893	86690	14	2.6	5502	8961
11 Itsensä huoleht vajah (hyg)	56	-66	43	56	-69	7	54	29	247	-75	4.4	6	6
12 Liikkumiskyvyn vajuudet	1658	-1	46	1918	-2	1	53	1609	7209	-7	3.8	40	49
2 HERMOSTOLLISET SYYT	2801	68	36	3640	65	2	67	3536	4133	30	1.1	20	21
21 Muistamattomuus	6	-45	50	6	-45	67	76	1	55	-70	9.2	2	2
22 Sekavuus	44	76	61	47	62	38	59	16	251	-11	5.3	1	1
23 Viestimiskyvyn vajah	2668	70	35	3500	66	0	68	3495	3509	61	1.0	1	1
24 Dementia	3	-67	67	3	-67	67	83	-	10	-97	3.3	1	1
3 PSYKKIS-SOSIAALISET SYYT	881	-15	49	1072	-19	40	52	83	5173	-23	4.8	3455	8352
31 Masennus	33	-28	18	47	-18	62	48	1	146	-55	3.1	-	-
32 Muu psykiatr. sairaus/oire	98	21	35	112	17	41	53	6	486	-21	4.3	1	1
33 Päihdeongelma	116	-57	72	135	-67	93	46	1	388	-81	2.9	1	1
34 Yksinäisyys, turvattomuus	6	0	17	6	0	83	60	-	13	-13	2.2	-	-
35 Asumisongelmat	3	-25	67	3	-25	100	50	1	25	-4	8.3	-	-
36 Omaisten avun puute	13	86	31	15	114	53	57	1	616	-	41.1	-	-
37 Hoitajan loma	18	157	67	29	190	10	68	2	167	288	5.8	-	-
38 Kotiin annettav palvel puu	9	200	44	11	267	64	63	2	33	74	3.0	1	1
39 Tarkoituksenmuk hoitop puu	47	-2	36	51	0	63	72	11	206	39	4.0	9	9
4 KUNTOUUS	4822	-18	49	6442	-27	0	53	12	81045	-9	12.6	1756	2955
41 Lääkinnällinen kuntoutus	417	-9	55	503	-2	3	55	7	6692	6	13.3	430	949
5 TAPATURMA	22198	2	55	24758	-0	69	51	16536	96301	3	3.9	2524	3142
6 SOMAAATTISEN SAIR TUTK/HOITO	601426	-1	44	902585	-1	44	53	402818	3128412	-2	3.5	786652	2904860
- Ei tietoa	1225	21	30	1378	22	14	41	967	5557	62	4.0	912545	3326298

Koko maa - Hela landet

	Potilaat	Mieh	Hoitojaksot	Päiv	Ikä	Leik,vast	Hoitopäiviä	Kesto	Avoh.pot	Käynnit			
	Patienter	Män	Vårdperioder	Jour	Åld	Åtgärdsp.	Vård dagar	Längd	Bes.pat	Besök			
	Patients	Male	Discharges	Emer	Age	Oper.	Hosp.days	Durat	Output.	Visits			
		±% %		±% %				±%					
1	2	3	4	5	6	7	8	9	10	11	12	13	14

H O I T O I S U U S - V Å R D B E H O V E T

Yhteensä	647679	0	44	972855	-0	43	53	449845	3407312	-2	3.5	1627046	6254596
1 Täysin/lähes omatoiminen	462115	1	43	594258	1	37	50	327234	1565153	-1	2.6	12530	16950
2 Ajoittainen hoidon tarve	138446	-4	49	169806	-4	49	55	64959	696495	-5	4.1	13006	79254
3 Toistuva hoidon tarve	73166	-2	48	92405	-2	59	60	27378	531026	0	5.7	446	480
4 Lähes jatk. hoidon tarve	25490	-5	48	29886	-5	60	56	7107	188162	-5	6.3	140	140
5 Jatk,ympäri vuorok. hoid tarv	21157	-7	51	25973	-6	64	56	5115	189369	-4	7.3	126	128
6 Kuollut	11595	-2	55	11597	-2	75	73	1566	93236	1	8.0	214	216
- Ei tietoa	36684	12	41	48930	14	43	47	16486	143871	3	2.9	1615886	6157428

P I T K Ä A I K A I S H O I D O N P Ä Ä T Ö S Ä B E S L U T O M L Ä N G V Å R D

- Ei tietoa	4380	12	40	4925	12	0	48	4462	4948	2	1.0	707252	2495318
E (Ei)	643293	0	44	965585	-0	43	53	444898	3375628	-2	3.5	1021363	3759278
K (Kyllä)	1704	3	39	2345	4	59	75	485	26735	11	11.4	-	-

J A T K O H O I T O - F O R T S A T T V Å R D

YHTEENSÄ	647679	0	44	972855	-0	43	53	449845	3407312	-2	3.5	1627046	6254596
1 LAITOS	193847	0	46	290723	0	48	59	114144	1360618	-1	4.7	503663	1358429
11 Sairaala	131127	2	49	184653	2	40	53	77333	713070	-0	3.9	482776	1286579
12 Terveyskeskus	53350	-1	41	63831	0	66	68	21746	356497	2	5.6	50006	60813
13 Vanhainkoti,vastaava	3218	-13	36	3734	-12	69	81	699	24862	-21	6.7	1089	1596
14 Kehitysvammalaitos	333	2	57	415	5	60	42	80	1851	11	4.5	136	153
15 Päihdehuollon laitos	349	7	79	378	5	87	47	24	1545	4	4.1	95	96
16 Kuntoutuslaitos	885	3	59	943	4	55	70	205	10791	4	11.4	264	285
18 Muu laitoshoido	925	8	54	955	6	58	64	253	5671	-6	5.9	731	746
2 KOTI	512441	0	43	670373	-1	40	49	334116	1949657	-3	2.9	692643	1755002
21 Kotihoito	11147	4	45	13286	4	55	67	2112	98314	0	7.4	3781	4864
22 Koti	310068	1	42	397040	1	43	49	199334	1148385	-1	2.9	469334	1415565
23 Vanhusten ymp.vrk palv.as.	3439	19	37	4042	20	71	81	641	24539	8	6.1	182	190
24 Keh.vamm. autettu asuminen	359	15	54	407	10	53	49	120	1527	8	3.8	22	22
27 Muu ymp.vrk palveluasumine	1431	5	57	1616	8	63	62	303	9261	4	5.7	1197	1220
3 KUOLLUT	11677	-2	55	11678	-2	75	73	1585	93821	1	8.0	1072	1086
- EI TIETOA	77	-	51	81	-	-	57	-	3216	-	39.7	893893	3140078

Koko maa - Hela landet

	/1000			Päätty. /1000			/1000			Avohoid. /1000			Avohoid. /1000		
	Potilaita	As. Inv	As. Inv	hoitojaksoja	As. Inv	As. Inv	Hoitopäiviä	As. Inv	As. Inv	potilaita	As. Inv	As. Inv	käyntejä	As. Inv	As. Inv
	Patients	±% Inh	±% Inh	Vårdperioder	±% Inh	±% Inh	Vård dagar	±% Inh	±% Inh	Besökpat.	±% Inh	±% Inh	Besök	±% Inh	±% Inh
1	2	3	4	5	6	7	8	9	10	11	12	13	14	15	16
<b>P O T I L A A N S A I R A A N H O I T O P I I R I - P A T I E N T E N S S J U K V Å R D S D I S T R I K T</b>															
Koko maa	647679	0	121	972855	-0	181	3407312	-2	635	1627046	1	303	6254596	4	1166
Varsinais-Suomen shp	61193	-3	131	93030	-3	199	352794	-4	755	152408	1	326	626352	6	1340
Satakunnan shp	31207	2	138	47992	4	212	166252	1	736	70288	1	311	290273	3	1285
Kanta-Hämeen shp	21478	1	123	32545	0	187	128362	-3	737	57122	0	328	203493	2	1168
Pirkanmaan shp	60021	3	124	95565	5	197	309773	-2	640	139323	4	288	544660	11	1125
Päijät-Hämeen shp	26760	1	126	38988	-1	183	136490	1	642	63076	2	297	231330	5	1088
Kymenlaakson shp	22870	0	130	36338	2	207	149870	-0	854	56651	2	323	241477	7	1377
Etelä-Karjalan shp	16396	-1	123	24606	-0	185	104577	5	786	41359	-1	311	168336	0	1265
Etelä-Savon shp	14281	-1	134	21488	-3	202	79462	-6	748	36350	-1	342	134654	2	1267
Itä-Savon shp	6658	-3	146	10409	-3	228	43079	-2	942	17777	-1	389	67622	1	1479
Pohjois-Karjalan shp	22053	-7	130	34122	-9	201	117378	-6	691	51024	-4	300	178812	-4	1053
Pohjois-Savon shp	34038	-5	137	57330	-3	231	198703	-2	801	89633	3	361	333479	4	1344
Keski-Suomen shp	30800	-1	113	47606	-2	174	153174	-4	561	72755	-3	266	293453	1	1074
Etelä-Pohjanmaan shp	23167	-1	117	32524	-2	164	105187	-7	530	61006	2	307	216083	4	1089
Vaasan shp	21164	-3	128	33494	-3	202	112247	-7	677	54059	-0	326	204853	8	1235
Keski-Pohjanmaan shp	10258	-1	137	15574	-2	208	49718	-8	663	24345	-2	325	85933	5	1147
Pohj-Pohjanmaan shp	51797	1	130	78283	-0	197	262323	-1	661	116100	1	293	414816	3	1045
Kainuun shp	10527	4	133	16021	8	203	56849	2	720	27145	-0	344	99600	2	1261
Länsi-Pohjan shp	9666	-4	148	15750	-5	241	56971	-4	872	22311	0	342	81550	-2	1248
Lapin shp	15944	1	135	24305	0	205	93049	-2	787	37520	-0	317	130091	-2	1100
Ahvenanmaa-Åland	3655	2	131	5480	0	197	23008	-3	826	13794	4	495	88680	0	3182
HUS	151508	3	100	207848	1	137	694743	0	457	421678	1	277	1604260	5	1055
Ulkomaalaisia	2832	6	-	3405	4	-	12624	-1	-	7189	2	-	14102	5	-
Kotikunta tuntematon	131	-63	-	152	-61	-	679	-46	-	477	18	-	687	-3	-



Varsinais-Suomen shp - Egentliga Finlands svd

1	/1000			Päättyneen /1000			/1000			Avohoid.			/1000		
	Potilaita	As.	Inv	hoitojaksoja	As.	Inv	Hoitopäiviä	As.	Inv	potilaita	As.	Inv	käyntejä	As.	Inv
	Patients	±%	Inh	Vårdperioder	±%	Inh	Vård dagar	±%	Inh	Besökpat.	±%	Inh	Besök	±%	Inh
	2	3	4	5	6	7	8	9	10	11	12	13	14	15	16
VARSINAIS-SUOMEN SHP	61193	-3	131	93030	-3	199	352794	-4	755	152408	1	326	626352	6	1340
Aura	542	10	140	760	3	196	2172	-22	560	1389	11	358	5269	14	1360
Kaarina	3887	-2	126	5545	-2	180	16512	-6	535	9703	4	315	38567	13	1251
Koski Tl	305	-11	125	501	-18	205	1731	-24	709	797	-4	326	3395	6	1390
Kustavi	158	7	180	238	-15	271	954	-10	1087	307	-6	350	1225	4	1396
Kemiönsaari	1005	-5	139	1559	-4	215	5583	3	771	2435	-2	336	9274	3	1280
Laitila	1328	-0	157	2107	-5	250	7216	-9	855	3216	3	381	12935	4	1532
Lieto	1985	-5	123	2892	-3	179	8213	-12	509	4966	2	308	19454	6	1206
Loimaa	2283	-7	135	3664	-7	216	13406	-13	790	6568	2	387	26989	8	1591
Länsi-Turunmaa	2060	-3	133	3137	-6	202	11162	-14	720	4941	-2	319	19826	6	1279
Marttila	249	-11	124	356	-10	177	1114	-22	555	670	-2	334	2318	2	1155
Masku	1202	-4	126	1658	-9	173	5407	-9	565	2941	-0	307	12471	5	1302
Mynämäki	1068	9	133	1501	9	187	4587	5	571	2494	4	310	9481	13	1179
Naantali	2397	1	129	3552	6	191	11578	-1	623	5430	0	292	22175	7	1193
Nousiainen	691	12	143	997	10	206	3544	13	732	1626	5	336	6268	15	1294
Oripää	203	-3	144	319	7	226	1047	-14	743	537	8	381	2181	22	1548
Paimio	1340	1	129	2048	8	198	6565	4	633	3121	1	301	12144	4	1171
Punkalaidun	434	-10	131	701	-7	212	2707	-11	819	1219	-4	369	4797	1	1451
Pyhäranta	340	-8	152	507	-14	227	1707	-24	764	910	3	407	3665	2	1640
Pöytyä	1222	-3	144	1821	-8	215	5890	-16	695	3253	5	384	12335	11	1455
Raisio	3020	-3	124	4384	-3	180	15925	0	655	7369	0	303	29962	8	1233
Rusko	739	2	127	1046	-0	180	3546	-4	609	1694	4	291	7073	7	1216
Salo	7126	-2	129	11005	-4	200	36548	-1	664	17609	2	320	71658	2	1301
Sauvo	433	2	142	701	10	230	2378	13	782	905	5	297	3689	13	1212
Somero	1270	-5	136	2064	-5	220	7839	-1	837	3073	0	328	11627	7	1241
Taivassalo	287	7	169	414	-13	244	1386	-19	817	617	1	364	2435	6	1436
Tarvasjoki	282	5	144	405	0	207	1350	-3	690	593	-1	303	2382	8	1217
Turku	22593	-3	128	34539	-4	195	157485	-1	891	57762	0	327	241038	6	1364
Uusikaupunki	2527	-3	159	4042	-1	255	13505	1	852	6419	-3	405	28255	2	1782
Vehmaa	368	-9	154	567	-12	237	1737	-19	727	892	-3	373	3464	-5	1450
SATAKUNNAN SHP	31207	2	138	47992	4	212	166252	1	736	70288	1	311	290273	3	1285
Eura	1858	4	148	2840	9	227	9198	6	734	3969	2	317	16306	5	1301
Eurajoki	837	-8	142	1270	-6	215	4504	1	764	1975	-2	335	7671	-1	1301
Harjavalta	1079	8	143	1601	5	212	5220	-4	692	2512	3	333	9969	-2	1321
Honkajoki	276	8	147	432	11	229	1308	-3	694	595	3	316	2538	12	1347
Huittinen	1391	0	130	2166	3	203	7900	9	740	3155	1	295	12789	9	1197
Jämijärvi	270	-0	132	409	-2	199	1418	-5	691	625	-0	305	2377	-2	1158
Kankaanpää	1647	5	135	2488	6	204	8026	-3	659	3774	5	310	14573	8	1197
Karvia	350	-1	132	559	5	210	2072	11	780	787	6	296	3061	11	1152
Kokemäki	1127	2	140	1701	-4	212	6077	-12	756	2478	-4	308	10505	-1	1308
Köyliö	379	-4	134	555	-6	196	2007	-5	707	879	-0	310	3854	5	1358
Lavia	311	1	154	485	-16	239	1687	-25	833	656	-4	324	2724	2	1345
Luvia	446	5	134	702	11	212	2368	1	714	1029	12	310	4353	22	1312
Merikarvia	553	10	164	896	15	265	3024	12	895	1117	3	331	4191	5	1240
Nakkila	746	-1	130	1123	-2	195	4238	0	737	1648	0	287	7038	0	1224
Pomarkku	360	6	146	556	12	225	1900	17	769	806	-1	326	3087	1	1249
Pori	11335	2	137	17810	5	215	64516	4	778	26174	0	316	112386	4	1356
Rauma	5522	2	139	8187	1	206	27069	-7	681	11804	-1	297	46800	-1	1177
Siikainen	256	21	153	416	22	249	1584	41	949	563	14	337	1941	6	1162
Säkylä	670	0	142	1051	5	223	3268	2	694	1565	0	332	6477	8	1375
Ulvila	1868	3	137	2745	2	201	8868	-2	650	4282	2	314	17633	2	1292

1	/1000			Päättyneen /1000			/1000			Avohoid.			/1000		
	Potilaita	As.	Inv	hoitojaksoja	As.	Inv	Hoitopäiviä	As.	Inv	potilaita	As.	Inv	käyntejä	As.	Inv
	Patients	±%	Inh	Vårdperioder	±%	Inh	Vård dagar	±%	Inh	Besökpat.	±%	Inh	Besök	±%	Inh
	2	3	4	5	6	7	8	9	10	11	12	13	14	15	16
KANTA-HÄMEEN SHP	21478	1	123	32545	0	187	128362	-3	737	57122	0	328	203493	2	1168
Forssa	2466	-6	138	4140	-5	232	17627	-4	987	7010	1	393	25646	5	1436
Hattula	1083	2	112	1517	-1	157	5268	-5	546	2928	1	304	9935	2	1030
Hausjärvi	1104	3	126	1685	8	193	6349	2	726	2934	4	336	10298	3	1178
Humppila	324	-8	129	510	-12	203	2049	-6	815	895	0	356	3194	-1	1270
Hämeenlinna	7980	4	120	11602	2	174	44802	-6	671	20922	0	314	75178	2	1127
Janakkala	1909	2	113	2702	-1	160	9680	-7	575	4884	-1	290	16697	-2	991
Jokioinen	713	-8	124	1102	-8	192	4216	-8	735	2087	-1	364	6828	1	1190
Loppi	1030	-2	125	1571	4	190	6850	15	829	2635	-2	319	8854	0	1072
Riihimäki	3641	1	127	5627	-1	196	23299	-2	812	9545	-2	333	33912	-4	1182
Tammela	906	2	137	1486	5	225	5672	0	858	2551	5	386	8666	13	1311
Ypäjä	371	1	144	603	3	234	2550	5	990	1055	6	410	4285	17	1664
PIRKANMAAN SHP	60021	3	124	95565	5	197	309773	-2	640	139323	4	288	544660	11	1125
Akaa	1893	-1	132	2949	1	206	8626	-8	602	5305	22	370	19835	29	1385
Hämeenkyrö	1227	-0	117	1791	1	171	5141	1	491	2708	2	259	9990	11	955
Ikaalinen	958	3	129	1577	12	212	4931	21	664	2039	3	275	7803	12	1051
Juupajoki	286	2	136	464	-5	220	1626	-18	772	607	3	288	2731	17	1297
Kangasala	3592	4	126	5286	4	185	14443	2	506	8303	7	291	31699	10	1110
Kihniö	261	-6	116	429	-2	191	1373	-2	613	667	2	298	2440	18	1089
Kiikoinen	160	-15	126	248	-11	195	785	-6	618	427	0	336	1533	8	1208
Kuhmalahti	139	12	133	226	18	216	652	7	622	36	-87	34	99	-91	94
Kylmäkoski	341	-1	131	522	-2	200	1444	-20	553	49	-94	19	211	-93	81
Lempäälä	2434	6	119	3413	8	167	8786	-0	431	5456	6	268	20638	9	1013
Mänttä-Vilppula	1692	2	148	2841	8	248	9744	18	851	3767	1	329	13906	11	1214
Nokia	4228	4	134	6896	4	219	25371	-11	805	9331	1	296	34106	3	1083
Orivesi	1128	-4	117	1724	2	179	5195	4	540	2480	3	258	9724	12	1010
Parkano	925	4	132	1434	6	204	3830	4	545	1809	8	258	6489	13	924
Pirkkala	1907	7	113	2767	8	164	7812	11	463	3758	6	223	15499	17	918
Pälkäne	846	-3	121	1352	-1	194	4408	-22	631	1971	0	282	7486	8	1072
Ruovesi	729	8	144	1267	11	250	4042	12	797	1598	6	315	5996	12	1183
Sastamala	3107	-5	127	5015	-5	205	16772	-4	685	8070	0	330	32037	5	1308
Tampere	25536	5	120	42224	9	199	147822	-1	696	62409	7	294	248860	14	1172
Urjala	798	2	149	1275	-2	238	4039	-9	755	1832	6	343	6632	10	1240
Valkeakoski	2874	5	139	4313	4	208	11988	-3	578	6800	3	328	26661	9	1286
Vesilähti	551	10	127	798	12	183	1986	-1	456	1205	11	277	4310	11	990
Virrat	940	-3	124	1411	-3	187	4130	-5	546	2122	-1	281	7646	6	1011
Ylöjärvi	3622	-4	119	5343	-6	176	14827	-8	489	7129	1	235	28329	3	934
PÄIJÄT-HÄMEEN SHP	26760	1	126	38988	-1	183	136490	1	642	63076	2	297	231330	5	1088
Artjärvi	193	5	135	304	27	212	1280	51	894	428	-2	299	1405	-4	982
Asikkala	1067	-5	125	1570	-8	184	5480	-7	641	2598	-0	304	9369	-2	1096
Hartola	446	-4	132	625	-10	185	2007	-14	595	1125	-2	334	4340	7	1287
Hollola	2743	3	125	4057	1	185	13592	9	621	7253	7	331	25835	10	1179
Heinola	2883	-7	142	4582	-8	226	18268	-4	899	6566	-5	323	23347	-3	1149
Iitti	858	0	122	1247	-5	178	4616	0	657	2061	3	293	6915	1	984
Hämeenkoski	281	8	132	417	18	195	1410	30	660	720	12	337	2592	17	1214
Kärkölä	580	-4	119	856	-0	175	2972	-3	609	1523	4	312	5627	3	1153
Lahti	12583	4	124	17847	1	176	61091	4	604	28732	3	284	107568	6	1063
Myrskylä	241	-4	120	335	-11	166	962	-34	478	627	4	311	2118	2	1052
Nastola	1852	-3	123	2618	-6	174	8886	-8	591	4477	1	298	15927	3	1060
Orimattila	1828	3	123	2627	0	176	8753	-0	587	4431	2	297	15575	7	1045
Padasjoki	485	-6	141	708	-15	206	2612	-15	760	1105	1	322	4169	4	1214
Pukkila	246	15	122	334	4	166	1101	0	547	574	6	285	1978	6	982
Sysmä	542	-12	125	861	-3	198	3460	10	796	1274	-4	293	4565	-3	1050

1	/1000			Päättyyn. /1000			/1000			Avohoid. /1000			Avohoid. /1000		
	Potilaita	As.	Inv	hoitojaksoja	As.	Inv	Hoitopäiviä	As.	Inv	potilaita	As.	Inv	käyntejä	As.	Inv
	Patients	±%	Inh	Vårdperioder	±%	Inh	Vård dagar	±%	Inh	Besökpat.	±%	Inh	Besök	±%	Inh
	2	3	4	5	6	7	8	9	10	11	12	13	14	15	16
KYMENLAAKSON SHP	22870	0	130	36338	2	207	149870	-0	854	56651	2	323	241477	7	1377
Hamina	2905	2	135	4887	1	228	32307	-2	1507	6581	7	307	27491	8	1282
Kotka	7827	-2	143	12733	1	232	46412	-5	847	18751	0	342	82656	5	1508
Kouvola	10661	1	121	16362	3	186	62168	3	705	27846	1	316	115832	7	1314
Miehikkälä	283	-5	126	430	-3	192	1727	24	770	661	-0	295	2617	9	1166
Pyhtää	710	1	135	1137	4	217	4680	14	891	1807	2	344	7933	9	1511
Virolahti	497	12	141	789	18	224	2576	15	731	1147	6	326	4948	10	1404
ETELÄ-KARJALAN SHP	16396	-1	123	24606	-0	185	104577	5	786	41359	-1	311	168336	0	1265
Imatra	3728	2	130	6153	9	215	32452	7	1135	9891	-0	346	37467	1	1310
Lappeenranta	8697	-0	121	12629	-2	176	49116	4	683	21526	0	299	91152	-1	1268
Lemi	342	-14	112	542	-7	178	2555	24	837	960	-5	314	3885	5	1273
Luumäki	619	-3	120	895	-5	173	3687	14	714	1537	-4	298	6327	-3	1225
Parikkala	753	-12	129	1087	-16	186	4285	-14	734	1930	-8	331	7186	-2	1231
Rautjärvi	517	-1	130	767	-2	192	3091	19	775	1230	1	309	4842	2	1214
Ruokolahti	723	2	127	1051	4	185	4034	4	708	1791	2	315	7242	13	1272
Savitaipale	484	-11	124	716	-9	183	2668	5	682	1196	-4	306	4733	8	1210
Taipalsaari	548	-2	112	766	-6	156	2689	2	549	1438	-0	293	5502	-7	1123
ETELÄ-SAVON SHP	14281	-1	134	21488	-3	202	79462	-6	748	36350	-1	342	134654	2	1267
Hirvensalmi	321	-0	132	488	-4	200	1848	-7	758	767	-5	315	2505	-1	1028
Joroinen	747	-6	138	1145	-7	212	4232	-2	782	1844	-3	341	5897	-6	1090
Juva	980	-1	140	1447	-0	206	5003	-10	713	2368	-0	338	8276	4	1180
Kangasniemi	774	1	129	1125	-3	188	4149	-3	692	1952	-4	326	6808	13	1136
Mikkeli	6069	-1	125	8843	-3	182	31714	-7	651	15678	-1	322	60338	4	1238
Mäntyharju	876	-0	135	1343	-4	208	5542	-4	857	2151	-2	333	7435	-3	1150
Pertunmaa	273	1	139	425	9	217	1644	6	839	593	-5	303	1825	2	931
Pieksämäki	3107	-2	155	4939	-2	247	18808	1	940	8402	0	420	31532	1	1576
Puumala	380	-2	151	595	-2	237	2353	-7	936	876	-0	349	3345	3	1331
Ristiina	638	-5	130	960	-5	195	3505	-22	713	1563	-2	318	5795	-5	1178
Suomenniemi	124	6	154	178	-2	221	664	-12	823	264	-3	327	898	20	1113
ITÄ-SAVON SHP	6658	-3	146	10409	-3	228	43079	-2	942	17777	-1	389	67622	1	1479
Enonkoski	251	-10	155	406	-10	251	1621	-7	1003	656	-3	406	2703	10	1673
Kerimäki	814	-4	144	1293	-8	229	5150	-12	912	2160	-2	382	7528	0	1333
Punkaharju	554	3	147	844	-1	224	3422	-0	908	1462	1	388	4997	2	1326
Rantasalmi	640	-7	159	963	-5	239	3806	-1	943	1680	-4	416	5796	-4	1436
Savonlinna	3942	-4	142	6189	-2	223	26099	-0	942	10764	0	388	42379	2	1529
Sulkava	464	2	157	714	2	242	2981	5	1010	1120	1	379	4219	1	1429
POHJOIS-KARJALAN SHP	22053	-7	130	34122	-9	201	117378	-6	691	51024	-4	300	178812	-4	1053
Heinävesi	627	-12	159	940	-21	238	3404	-19	863	1413	-8	358	4554	-15	1155
Ilomantsi	819	-14	138	1280	-16	215	4672	-10	785	1815	-9	305	5934	-5	997
Joensuu	9355	-7	128	14572	-8	200	49351	-4	676	21706	-4	297	78424	-4	1074
Juuka	822	-1	146	1382	1	245	5401	-2	956	1669	-3	296	5776	-6	1023
Kesälahti	314	-16	129	498	-26	205	1687	-27	694	781	-8	321	2678	-18	1101
Kitee	1320	-2	141	1994	-6	214	6912	-3	741	3069	-2	329	10003	-4	1072
Kontiolahti	1578	-9	115	2320	-9	169	6937	-6	506	4019	-9	293	14571	1	1064
Outokumpu	1122	-0	151	1714	-4	230	5848	-6	785	2394	-6	321	8443	-7	1133
Liekksa	1584	-12	124	2348	-14	184	7903	-14	620	3842	-8	302	12764	-3	1002
Liperi	1546	-9	127	2338	-13	192	7926	-7	650	3757	-4	308	12931	-9	1060
Nurmes	1031	-6	121	1541	-6	180	6046	4	708	2157	-2	253	6869	0	804
Polvijärvi	664	-9	138	1018	-12	212	3459	-14	719	1516	-2	315	5226	-11	1086
Rääkkylä	349	-18	135	602	-12	232	2337	6	902	803	-7	310	2918	-1	1127
Tohmajärvi	675	-8	134	1089	-3	216	3783	-4	750	1544	-6	306	5636	-1	1117
Valtimo	314	6	127	486	5	197	1712	9	693	592	-2	240	2085	16	844

1	/1000			Päättyneen /1000			/1000			Avohoid.			/1000		
	Potilaita	As.	Inv	hoitojaksoja	As.	Inv	Hoitopäiviä	As.	Inv	potilaita	As.	Inv	käyntejä	As.	Inv
	Patients	±%	Inh	Vårdperioder	±%	Inh	Vård dagar	±%	Inh	Besökpat.	±%	Inh	Besök	±%	Inh
	2	3	4	5	6	7	8	9	10	11	12	13	14	15	16
POHJOIS-SAVON SHP	34038	-5	137	57330	-3	231	198703	-2	801	89633	3	361	333479	4	1344
Iisalmi	2804	-21	127	4861	-19	220	19698	-16	890	8775	3	396	32291	5	1459
Juankoski	723	-2	138	1117	-9	214	3497	-8	670	1788	-4	342	6192	-2	1186
Kaavi	499	-5	147	811	-1	238	2138	-17	628	1337	4	393	4403	3	1294
Karttula	57	-89	16	85	-90	24	329	-87	94	1247	6	356	4049	-9	1156
Keitele	389	-5	152	635	-0	249	1862	8	729	977	7	383	3375	11	1322
Kiuruvesi	1189	-15	129	2025	-7	219	6759	-1	732	3633	8	393	12962	9	1403
Kuopio	13064	3	141	22020	5	237	71279	5	767	34557	5	372	137197	4	1476
Lapinlahti	1312	20	175	2022	22	269	6408	24	853	2643	-1	352	8901	5	1184
Leppävirta	1569	1	148	2467	-8	233	7221	-11	682	3987	5	376	13770	2	1300
Maaninka	572	-2	149	1035	9	269	4812	66	1249	1299	2	337	4607	6	1196
Nilsia	986	0	151	1644	6	252	5732	10	878	2226	4	341	8092	8	1239
Pielavesi	704	-11	138	1101	-15	215	3218	-19	629	1876	2	367	6807	4	1330
Rautalampi	505	-2	144	850	-3	243	2669	-8	763	1130	0	323	3972	-2	1136
Rautavaara	266	-13	140	500	-12	264	1577	-9	832	646	-1	341	2630	3	1388
Siilinjärvi	2568	-1	122	3923	-3	187	12309	4	587	6675	4	318	23594	3	1124
Sonkajärvi	603	-22	129	1090	-10	233	3707	-1	792	1831	4	391	6723	13	1436
Suonenjoki	1078	2	142	1682	3	221	5041	5	663	2383	4	313	8005	6	1053
Tervo	279	11	162	477	12	277	1422	5	824	616	10	357	2326	15	1348
Tuusniemi	469	1	164	803	4	280	2334	-0	815	1082	1	378	4009	10	1400
Varkaus	3450	-0	151	6493	4	284	29651	3	1297	8200	2	359	27905	1	1221
Varpaisjärvi	83	-82	28	122	-84	42	638	-76	218	1046	0	357	3646	-1	1245
Vesanto	372	0	154	597	0	247	1997	-10	826	796	-3	329	2673	-9	1105
Vieremä	549	-15	138	970	-16	244	4405	-12	1106	1496	-1	376	5350	5	1343
KESKI-SUOMEN SHP	30800	-1	113	47606	-2	174	153174	-4	561	72755	-3	266	293453	1	1074
Hankasalmi	662	-7	120	1001	-14	181	3448	-12	624	1630	1	295	6202	0	1122
Joutsa	639	-13	126	1057	-15	208	3714	-17	732	1430	-17	282	6381	-6	1258
Jyväskylä	14149	3	109	21358	2	164	65074	1	500	35873	3	275	146404	5	1124
Jämsä	2271	-23	100	3463	-27	152	14649	-32	642	4239	-42	186	16593	-38	727
Kannonkoski	218	-4	138	345	2	218	1235	5	781	438	-4	277	1578	-6	997
Karstula	544	-13	120	858	-13	189	2915	-15	643	1243	-7	274	4840	-3	1067
Keuruu	1274	-1	119	2072	5	193	6507	-3	607	3071	0	287	12346	6	1153
Kinnula	226	-3	124	373	-5	205	1124	-5	617	519	-3	285	1812	1	995
Kivijärvi	198	16	145	304	18	223	1039	26	761	410	5	300	1463	3	1072
Konnevesi	353	5	119	538	10	181	1612	13	543	761	-4	256	2864	6	965
Kuhmoinen	302	-20	117	483	-16	188	1822	-21	709	489	-43	190	1981	-34	770
Kyyjärvi	258	17	170	386	5	254	1135	-4	746	469	7	308	1492	7	980
Laukaa	1989	5	110	3085	9	171	9123	8	505	4768	6	264	19280	14	1068
Luhanka	123	-10	148	191	-12	229	730	-11	877	285	-8	342	1075	-10	1291
Multia	246	6	129	360	-7	189	1156	-10	607	526	2	276	1958	11	1028
Muurame	1003	4	109	1531	9	166	4602	5	498	2483	0	269	9947	8	1076
Petäjävesi	445	-5	111	716	0	179	1979	-12	495	1058	0	264	4304	2	1076
Pihtipudas	609	4	133	1001	6	218	4026	28	878	1381	2	301	5225	2	1139
Saarijärvi	1322	7	124	2046	8	193	6081	-1	572	2861	3	269	10922	9	1028
Toivakka	259	-3	108	377	-5	157	1128	-9	470	618	3	258	2328	3	971
Uurainen	365	1	107	552	-8	161	1662	-24	486	954	4	279	4007	6	1172
Viitasaari	937	3	130	1484	6	207	5128	17	714	2193	6	305	8450	5	1176
Äänekoski	2484	-1	123	4025	-0	199	13285	4	656	5548	1	274	22001	5	1087

Etelä-Pohjanmaan shp - Syd-Österbottens svd

1	/1000			Päätty. /1000			/1000			Avohoid. /1000			Avohoid. /1000		
	Potilaita	As.	Inv	hoitojaksoja	As.	Inv	Hoitopäiviä	As.	Inv	potilaita	As.	Inv	käyntejä	As.	Inv
	Patients	±%	Inh	Vårdperioder	±%	Inh	Vård dagar	±%	Inh	Besökpat.	±%	Inh	Besök	±%	Inh
	2	3	4	5	6	7	8	9	10	11	12	13	14	15	16
ETELÄ-POHJANMAAN SHP	23167	-1	117	32524	-2	164	105187	-7	530	61006	2	307	216083	4	1089
Alajärvi	1270	8	121	1825	8	173	5947	5	565	3150	4	299	10517	9	999
Alavus	1087	1	116	1514	2	162	4546	-13	487	2945	7	315	9926	7	1063
Evijärvi	329	2	119	469	2	170	1517	-10	549	861	4	312	2837	6	1027
Ilmajoki	1354	-3	115	1840	-3	156	6024	-4	511	3444	0	292	12296	1	1043
Isojoki	319	9	133	466	2	194	1559	-10	649	715	-4	298	2472	-8	1029
Isokyrö	604	1	122	832	-5	168	2793	-11	563	1726	-2	348	5782	3	1166
Jalasjärvi	1047	-1	127	1542	2	187	5400	6	655	2737	5	332	10001	4	1213
Karjajoki	175	6	115	258	8	169	1019	23	668	483	4	317	1821	27	1194
Kauhajoki	1649	-7	115	2235	-9	156	7313	-10	510	4400	-2	307	14897	0	1040
Kauhava	1956	-1	112	2769	-1	159	9553	-5	548	5289	3	304	18600	5	1067
Kuortane	490	3	124	713	14	180	2247	-1	567	1269	8	320	4766	16	1203
Kurikka	1724	1	118	2525	5	173	7931	-2	543	4384	2	300	16113	3	1103
Lappajärvi	444	13	128	651	16	188	2256	13	651	1068	7	308	3683	12	1062
Lapua	1591	-4	111	2186	-8	152	7376	-14	513	4229	2	294	14579	2	1014
Seinäjäki	6540	-4	114	8976	-6	156	28111	-12	490	17795	2	310	65019	4	1132
Soini	323	2	134	497	8	206	1734	10	720	853	4	354	3162	16	1312
Teuva	706	-1	119	944	-9	159	2920	-27	491	1817	-0	306	6063	-3	1020
Töysä	384	-1	121	541	-5	171	1639	-18	517	922	3	291	2845	-3	897
Vimpeli	419	-3	128	618	4	189	2045	9	624	976	1	298	3216	7	982
Ähtäri	786	-5	120	1123	1	172	3257	-1	499	2194	-3	336	7488	3	1148
VAASAN SHP	21164	-3	128	33494	-3	202	112247	-7	677	54059	-0	326	204853	8	1235
Kaskinen	140	-15	98	206	-11	144	596	-22	415	396	-2	276	1645	12	1146
Korsnäs	304	-3	135	476	-2	212	1574	-2	700	847	-9	377	3066	-1	1363
Kristiinankaupunki	792	-9	110	1187	-10	165	3807	-18	528	2151	-2	299	9039	7	1254
Laihia	1090	5	139	1747	13	223	5846	22	746	2823	3	360	10138	13	1294
Luoto	607	-3	127	915	-7	192	3215	-0	674	1583	3	332	5295	2	1111
Maalahti	742	-13	132	1199	-11	214	4273	0	762	2098	-7	374	7211	-1	1285
Mustasaari	2275	0	123	3568	-1	193	12038	4	651	5858	1	317	21595	12	1168
Närpiö	1100	1	116	1658	5	175	5174	-9	548	2564	-1	271	9405	11	995
Oravainen	289	-2	131	425	-5	193	1361	6	619	759	1	345	2676	18	1217
Pietarsaari	2838	-3	144	4632	-7	236	15606	-11	795	7305	-0	372	27455	4	1398
Pedersöre	1435	-1	132	2283	2	210	7617	2	702	3793	2	349	13846	5	1275
Uusikaarlepyy	972	-4	130	1430	-9	192	4450	-4	597	2523	4	338	8161	2	1095
Vaasa	7516	-1	127	11983	-3	202	40717	-14	686	18575	-0	313	73624	10	1240
Vähäkyrö	628	-6	132	948	-7	200	3293	1	693	1767	3	372	6480	8	1364
Vöyri-Maksamaa	523	-7	117	837	-4	186	2680	-12	597	1377	-3	307	5217	-1	1162
KESKI-POHJANMAAN SHP	10258	-1	137	15574	-2	208	49718	-8	663	24345	-2	325	85933	5	1147
Halsua	178	10	136	264	11	202	845	15	647	394	-6	302	1172	4	897
Kannus	737	3	128	1129	5	196	3540	5	614	1605	2	278	5569	20	966
Kaustinen	598	12	139	867	14	202	2604	-1	606	1373	1	319	4425	17	1029
Kokkola	6332	-2	137	9559	-5	207	30191	-11	655	15476	-3	336	56660	3	1230
Kruunupyö	873	-0	130	1384	2	206	4694	3	698	2064	-2	307	7036	7	1046
Lestijärvi	132	4	154	205	-11	239	627	-35	732	272	-4	318	805	-12	940
Perho	464	-3	157	753	4	254	2652	14	896	1036	-1	350	3212	5	1085
Toholampi	489	-1	140	731	-8	210	2521	-9	723	1055	-1	303	3676	3	1054
Veteli	462	-1	133	682	-1	196	2044	-25	588	1120	1	322	3378	-0	972

Pohjois-Pohjanmaan shp - Norra Österbottens svd

1	/1000			Päätty. /1000			/1000			Avohoid. /1000			Avohoid. /1000		
	Potilaita Patienter Patients	As. Inv ±% Inh	As. Inv ±% Inh	hoitojaksoja Vårdperioder Dischar.	As. Inv ±% Inh	As. Inv ±% Inh	Hoitopäiviä Vård dagar Hosp.days	As. Inv ±% Inh	As. Inv ±% Inh	potilaita Besökpat. Visitpat.	As. Inv ±% Inh	As. Inv ±% Inh	käyntejä Besök Visits	As. Inv ±% Inh	As. Inv ±% Inh
2	3	4	5	6	7	8	9	10	11	12	13	14	15	16	
POHJ-POHJANMAAN SHP	51797	1	130	78283	-0	197	262323	-1	661	116100	1	293	414816	3	1045
Alavieska	351	9	127	513	3	185	1740	19	627	662	3	239	2149	1	775
Haapajärvi	946	-7	123	1429	-11	186	4496	-15	586	1931	-3	252	6120	4	797
Haapavesi	1097	8	148	1694	5	229	4975	6	672	2162	1	292	6896	2	931
Hailuoto	131	-21	130	191	-24	189	596	-26	589	295	1	292	1157	3	1144
Haukipudas	2371	6	126	3307	5	176	9600	-3	512	5252	3	280	19480	8	1038
Ii	1235	-3	132	1790	1	192	5771	7	618	2693	-5	288	9179	3	983
Kalajoki	1686	-7	134	2626	-9	209	7809	-17	622	3507	-4	279	12321	1	982
Kempele	1920	11	122	2608	7	166	7391	-2	469	4331	2	275	14450	-3	917
Kiiminki	1472	-2	113	2100	-1	161	6351	1	488	3250	1	249	11587	4	889
Kuusamo	2838	2	171	5207	3	314	20573	3	1241	5715	8	345	16819	3	1014
Kärsämäki	383	2	132	599	1	207	1954	-11	675	765	-4	264	2491	-4	860
Liminka	1116	8	125	1518	2	170	4539	-2	507	2308	-0	258	7726	-2	863
Lumijoki	250	12	125	335	11	168	1055	17	529	545	2	273	1792	12	899
Merijärvi	179	8	148	301	28	250	948	55	786	348	5	289	1142	18	947
Muhos	1127	-2	127	1635	-11	185	5859	-7	662	2426	-1	274	8965	3	1012
Nivala	1571	2	143	2452	6	222	7596	16	689	3076	5	279	9655	12	876
Oulainen	1088	-2	138	1757	-4	222	4992	-6	631	2553	-0	323	8662	1	1095
Oulu	17035	3	121	24994	1	178	91087	-0	649	43105	2	307	164398	4	1171
Oulunsalo	1111	1	116	1521	-0	158	4524	-4	471	2512	1	262	8405	-8	876
Pudasjärvi	1261	2	142	1826	3	205	6192	3	697	2598	1	292	8335	2	938
Pyhäjoki	488	-6	144	787	-7	233	2584	3	764	1070	-3	316	3867	6	1143
Pyhäsalmi	844	-0	141	1344	5	225	4132	-3	692	1721	-4	288	5659	0	947
Pyhäntä	193	2	118	278	3	169	834	-11	508	405	3	247	1170	2	713
Raahe	3416	-2	152	5575	-4	247	18030	-2	800	7817	-1	347	28480	1	1264
Reisjärvi	408	-5	136	638	-5	213	2334	-5	779	854	-3	285	2794	-1	932
Sievi	702	6	133	1047	7	198	2988	3	564	1232	1	233	3933	17	743
Siikajoki	895	-3	156	1466	-5	256	4656	-21	813	1857	-2	324	6651	2	1161
Vaala	459	6	136	694	3	205	2637	-11	779	947	2	280	3455	1	1021
Siikalatva	917	-2	147	1459	-3	234	5181	-3	831	1985	2	318	7154	6	1147
Taivalkoski	561	2	125	781	1	175	2656	1	594	1114	-2	249	3560	-1	796
Tyrnävä	843	-1	132	1233	-2	194	3753	-3	589	1704	-0	268	5801	-4	911
Utajärvi	366	-10	122	526	-11	175	1782	1	593	922	-1	307	2973	-4	989
Vihanti	533	-4	170	929	1	296	3398	3	1084	1076	-5	343	4018	1	1282
Yli-Ii	302	5	138	421	-3	193	1378	-13	631	621	6	284	1982	1	908
Ylivieska	1824	3	130	2702	-1	193	7932	-0	567	3554	3	254	11590	8	829
KAINUUN SHP	10527	4	133	16021	8	203	56849	2	720	27145	-0	344	99600	2	1261
Hyrnsalmi	385	6	139	650	24	235	2501	21	905	910	-5	329	3153	5	1141
Kajaani	5098	4	134	7600	6	199	26081	-4	683	13614	-1	357	52193	1	1367
Kuhmo	1298	4	136	1993	8	208	7208	9	754	3264	0	341	11022	3	1152
Paltamo	564	9	145	887	10	227	3388	13	869	1431	1	367	5564	9	1426
Puolanka	446	1	144	653	-2	211	2463	-10	796	1134	2	367	3602	-3	1165
Ristijärvi	247	11	163	390	13	257	1390	-12	916	571	3	376	2087	-9	1376
Sotkamo	1410	9	132	2181	14	204	7683	16	718	3469	1	324	12544	7	1172
Suomussalmi	1100	-3	119	1667	4	180	6135	1	664	2859	-3	309	9435	1	1021

Länsi-Pohjan shp - Länsi-Pohja svd

1	/1000			Päätty. /1000			/1000			Avohoid. /1000			Avohoid. /1000		
	Potilaita	As. Inv	As. Inv	hoitojaksoja	As. Inv	As. Inv	Hoitopäiviä	As. Inv	As. Inv	potilaita	As. Inv	As. Inv	käyntejä	As. Inv	As. Inv
	Patients	±% Inh	±% Inh	Vårdperioder	Dischar.	±% Inh	Vård dagar	Hosp.days	±% Inh	±% Inh	±% Inh	±% Inh	±% Inh	±% Inh	±% Inh
	2	3	4	5	6	7	8	9	10	11	12	13	14	15	16
LÄNSI-POHJAN SHP	9666	-4	148	15750	-5	241	56971	-4	872	22311	0	342	81550	-2	1248
Kemi	3618	-6	160	6049	-6	268	22710	-6	1007	8448	0	374	31811	-3	1410
Keminmaa	1217	-1	142	1929	-0	225	6067	-6	706	2932	4	341	10547	2	1228
Simo	509	-9	146	861	-1	247	2897	-1	829	1170	-2	335	4539	1	1300
Tervola	501	-10	145	758	-19	220	2829	-15	819	1185	-1	343	4311	-16	1248
Tornio	3138	1	140	5008	-1	223	17766	-1	791	7120	1	317	25137	1	1119
Ylitornio	710	-7	149	1145	-11	240	4702	-3	986	1566	-3	328	5205	-2	1091
LAPIN SHP	15944	1	135	24305	0	205	93049	-2	787	37520	-0	317	130091	-2	1100
Enontekiö	223	4	119	364	5	194	1494	8	795	529	12	282	1724	22	918
Inari	872	-3	128	1307	-3	192	5024	-3	737	2048	-4	300	6313	-4	926
Kittilä	809	4	132	1256	7	204	4653	-2	757	1955	-1	318	6390	-2	1039
Kolari	495	3	129	737	4	192	2755	-6	716	1180	-4	307	3850	-7	1001
Kemijärvi	1155	-3	136	1686	-9	199	5768	-22	681	2813	1	332	8490	2	1003
Muonio	314	21	131	442	21	185	1707	35	715	657	11	275	2114	13	885
Pelkosenniemi	127	-11	125	198	-1	195	759	-4	747	269	-9	265	694	-17	683
Posio	541	5	138	808	1	207	3131	-0	801	1219	2	312	3908	6	1000
Ranua	536	-14	123	835	-13	191	3439	-7	787	1280	-3	293	3989	-10	912
Rovaniemi	8232	3	137	12555	2	209	48028	1	801	19454	0	324	71813	-2	1198
Salla	632	-4	151	1090	-0	260	4720	-3	1125	1471	-3	351	4922	-1	1173
Savukoski	166	4	141	261	6	221	948	-3	803	378	-1	320	1276	12	1081
Sodankylä	1136	-2	129	1684	1	192	6349	5	722	2638	-1	300	8658	1	985
Pello	556	-6	139	822	-10	205	3331	-9	833	1350	-4	337	4758	3	1189
Utsjoki	186	-12	143	260	-22	200	943	-31	726	434	-7	334	1192	-28	917
AHVENANMAA-ÅLAND	3655	2	131	5480	0	197	23008	-3	826	13794	4	495	88680	0	3182
Brändö	61	-5	124	101	1	205	472	29	957	198	1	402	865	-6	1755
Eckerö	122	-1	131	174	-13	186	730	-5	782	474	-3	508	3309	-5	3545
Finström	329	0	132	505	-2	202	2204	0	884	1297	6	520	7937	-5	3182
Föglö	78	3	137	134	13	235	657	10	1152	290	12	508	2065	7	3620
Geta	70	17	150	101	9	217	420	22	901	257	4	552	1359	-19	2916
Hammarland	195	1	131	304	4	205	1050	-29	707	754	7	508	4996	2	3363
Jomala	496	0	122	690	-7	170	2633	-20	649	2011	5	495	11684	0	2878
Kumlinge	47	-27	128	73	-30	198	291	-35	791	173	-1	470	1095	-1	2976
Kökar	49	36	188	82	26	315	375	9	1442	140	6	538	999	24	3842
Lemland	201	-1	112	258	-13	143	867	-20	482	873	3	486	5130	-5	2853
Lumparland	44	-12	112	61	-18	155	234	-23	596	199	9	507	1295	1	3299
Mariehamn	1528	2	137	2314	3	207	9885	-1	886	5688	5	510	37038	2	3320
Saltvik	231	5	129	341	6	190	1522	33	847	892	-1	496	5714	5	3180
Sottunga	19	36	156	32	45	262	192	34	1574	57	-10	467	459	6	3762
Sund	133	-4	130	200	-5	195	938	-7	915	506	-2	493	3257	-8	3176
Vårdö	73	43	163	110	57	245	538	86	1200	220	0	491	1478	-2	3295

1	/1000			Päätty. /1000			/1000			Avohoid. /1000			Avohoid. /1000		
	Potilaita Patienter Patients	As. Inv ±% Inh	As. Inv ±% Inh	hoitojaksoja Vårdperioder Dischar.	As. Inv ±% Inh	As. Inv ±% Inh	Hoitopäiviä Vård dagar Hosp.days	As. Inv ±% Inh	As. Inv ±% Inh	potilaita Besökpat. Visitpat.	As. Inv ±% Inh	As. Inv ±% Inh	käyntejä Besök Visits	As. Inv ±% Inh	As. Inv ±% Inh
	2	3	4	5	6	7	8	9	10	11	12	13	14	15	16
HUS	151508	3	100	207848	1	137	694743	0	457	421678	1	277	1604260	5	1055
Askola	533	2	110	751	2	155	2536	10	523	1366	3	282	5001	2	1032
Espoo	23447	2	95	31560	-1	128	106429	1	432	62248	0	253	238319	5	968
Hanko	1154	-5	121	1654	-8	174	5838	-1	613	3148	-3	330	12430	-1	1304
Helsinki	53729	3	92	71209	0	122	234309	-0	400	170824	-0	292	636813	4	1087
Vantaa	20328	4	102	27938	3	141	95214	-2	479	51673	-0	260	193572	5	973
Hyvinkää	5359	5	118	7712	0	170	29998	7	661	12929	3	285	50563	8	1114
Inkoo	637	-3	114	925	0	166	3063	7	549	1776	1	318	6720	7	1205
Järvenpää	3968	4	103	5530	3	143	19247	3	497	9746	1	252	35165	6	909
Karjalohja	247	41	165	348	55	232	1021	44	681	475	1	317	1962	3	1309
Karkkila	1096	-4	120	1595	-4	174	5520	-4	603	2815	6	307	10993	10	1200
Kauniainen	825	-0	95	1145	-5	132	3922	-8	453	2146	1	248	8347	5	965
Kerava	3820	7	112	5327	3	156	18551	3	545	8972	0	263	32933	7	967
Kirkkonummi	3685	4	100	5059	2	138	16660	2	454	9373	2	255	35111	6	956
Lapinjärvi	351	7	121	533	10	184	1829	8	631	840	3	290	2966	-3	1023
Loviisa	1872	3	120	2743	1	175	8899	-0	568	4789	-1	306	18059	-3	1153
Lohja	4483	1	113	6297	1	159	20716	2	524	12480	1	316	50007	6	1265
Mäntsälä	2156	4	109	3026	-0	152	10321	-10	520	5554	4	280	19928	8	1003
Nummi-Pusula	724	1	118	1045	-0	170	4237	9	691	1859	3	303	6936	8	1132
Nurmijärvi	4047	2	102	5522	-1	139	18318	-2	460	10294	1	259	36640	6	921
Pornainen	543	-1	107	741	-6	146	1979	-25	389	1436	-1	282	5712	4	1123
Porvoo	5496	3	113	8309	4	171	27231	4	559	14740	1	303	59861	7	1230
Raasepori	3725	2	128	5615	3	194	17099	-4	590	10520	2	363	43485	8	1499
Sipoo	1931	-0	106	2683	-2	148	8363	-4	461	5098	-0	281	19963	2	1100
Siuntio	669	6	110	959	12	158	3232	15	533	1749	2	288	6673	12	1100
Tuusula	3911	9	106	5339	10	144	16537	8	447	9705	5	262	35190	12	951
Vihti	3132	6	111	4283	3	152	13674	-0	487	8470	2	302	30911	7	1100



	/100000		Päätty. /100000		/1000		Avohoid.	/100000		Avohoid.	/1000	
	Potilaita	As.	hoitojaksoja	As.	Hoitopäiviä	As.	potilaita	As.	käyntejä	As.	Inv	Inv
	Patienter	Inv	Vårdperioder	Inv	Vård dagar	Inv	Besökpat.	Inv	Besök	Inv	±%	Inv
	Patients	Inh	Dischar.	Inh	Hosp.days	±%	Visitpat.	Inh	Visits	±%	Inh	
1	2	3	4	5	6	7	8	9	10	11	12	13
P Ä Ä D I A G N O O S I - H U V U D D I A G N O S												
YHTEENSÄ	647679	12076	972855	18139	3407312	-2	635	1627046	30336	6254596	4	1166
TIETO PUUTTUU	3308	62	3569	67	4993	23	1	250930	4679	560531	3	105
TARTUNTA- JA LOISTAUTEJA	22307	416	26139	487	142883	-2	27	50353	939	91852	0	17
KASVAIMET	53056	989	99245	1850	422568	-1	79	169100	3153	895236	8	167
C18-C21 Koolon,peräsu,peräauk	3701	69	6322	118	40668	-5	8	8542	159	58499	6	11
C33-C34 Henkitor,keuhkop,keuh	2514	47	5163	96	30543	2	6	4441	83	40914	3	8
C50 Rintasyöpä	7025	131	10004	187	29905	-2	6	24121	450	200526	11	37
C53-C55 Kohtusyöpä	1170	22	2471	46	9253	-7	2	4390	82	22903	5	4
C61 Eturauhassyöpä	2910	54	4753	89	18536	-5	3	19539	364	125188	6	23
VERISAIRAUDET JA IMM.MEK.HÄIR.	5016	94	7145	133	26066	-5	5	21277	397	55900	5	10
ENDOKR. RAVITS. JA METAB.	11573	216	14058	262	58057	-4	11	68690	1281	203776	4	38
E10-E14 Diabetes	4977	93	6167	115	29892	-8	6	31074	579	113967	2	21
PSYKIATRIA	7746	144	9417	176	44377	-2	8	37549	700	77368	5	14
F10 Alkoh.org.aivo-oire/k	3201	60	3914	73	11765	-15	2	6310	118	8118	-5	2
HERMOSTON SAIRAUDET	29651	553	38458	717	135516	-6	25	122437	2283	268475	6	50
G45 Ohim.aivojen verenkie	4758	89	5170	96	15313	-6	3	8788	164	11353	-2	2
SILMÄTAUDIT	48565	905	59368	1107	67701	8	13	133761	2494	285269	5	53
KORVATAUDIT	14428	269	15713	293	19511	-6	4	77797	1451	151353	5	28
VERENKIERTOELINTEN SAIRAUDET	82975	1547	123431	2301	590827	-1	110	178787	3333	348061	2	65
I20 Angina pectoris	7453	139	9782	182	36558	-13	7	12532	234	15919	-12	3
I21 Sydäninfarkti	8879	166	11342	211	58270	-2	11	6756	126	8558	2	2
I23-I25 Muu iskeeminen sydäns	8087	151	9823	183	33485	1	6	17114	319	25761	-5	5
I44-I49 Johtumis-, rytmihäiri	19323	360	25463	475	76552	-1	14	50868	948	90245	6	17
I50 Sydämen vajaatoiminta	8462	158	11541	215	73157	2	14	12389	231	18207	4	3
I60-I69 Aivoverisuonien sair	14195	265	19046	355	149630	2	28	20264	378	38690	4	7
HENGITYSELINTEN SAIRAUDET	55445	1034	69172	1290	263745	-3	49	139907	2609	271996	-1	51
J12-J18 Keuhkokuume	17743	331	21324	398	123023	1	23	22707	423	30687	3	6
J40-J44,J47 Kroon.alahen,bron	3336	62	5148	96	26558	-11	5	11785	220	22347	-2	4
J45-J46 Astma	3151	59	3863	72	16088	3	3	41553	775	80622	0	15
RUUANSULATUSSELINTEN SAIRAUDET	67211	1253	84675	1579	280442	-1	52	149962	2796	321071	2	60
K70 Alkoholin aih.maksasa	1273	24	2165	40	13522	-5	3	1822	34	4051	6	1
K71-K77 Muut maksasairaudet	1460	27	2209	41	10503	-9	2	4695	88	10614	3	2
K80 Sappikivitauti	9310	174	11478	214	33398	-3	6	8849	165	12995	-1	2
IHOTAUDIT	8053	150	9949	185	45978	2	9	74813	1395	229364	0	43
TUKI&LIIK.ELIN JA SIDEK.SAIR	81646	1522	95545	1781	266872	-9	50	238625	4449	568887	6	106
M30-M36 Muut systeem.sidekudo	1096	20	1798	34	9215	-19	2	9048	169	27408	4	5
VIRTSÄ&SUKUP.ELINSAIRAUDET	45414	847	53722	1002	150212	-2	28	127671	2380	370215	6	69
N00-N16 Munuaisker-tubul.munu	8685	162	10872	203	51691	-2	10	17133	319	105356	5	20
N17-N19 Munuaisten vajaatoim.	2113	39	2837	53	16346	-3	3	6563	122	64544	11	12
RASKAUS, SYNNYTYS JA LAPSIVUOT	67962	1267	76894	1434	246454	1	46	57877	1079	138661	4	26
O04 Lääketiet.rask.keskey	3522	66	3784	71	4054	-1	1	8497	158	12562	0	2
O80 Yhd.lapsen spont.synn	42876	799	42974	801	133849	3	25	2837	53	3067	10	1
NEONATOLOGIA	8749	163	9780	182	75336	3	14	5742	107	13091	18	2
EPÄMUODOSTUMAT JA KROMOS.POIKK	7542	141	10333	193	35548	-9	7	30877	576	80861	8	15
OIREET, SAIR.MERK. & LÖYDÖKSET	45875	855	53055	989	131478	-4	25	236751	4414	379616	1	71
R07 Kurkku- ja rintakipu	5718	107	6070	113	10690	-6	2	19107	356	23057	-3	4
R10 Vatsa- ja lantiokipu	9242	172	10183	190	22416	-8	4	47978	895	67305	-2	13
VAMMAT, MYRKYTYKSET YMS.	82357	1536	100329	1871	364979	-0	68	163312	3045	334489	-0	62
S06 Kallonsisäinen vamma	5294	99	6966	130	32603	-2	6	10815	202	15488	-5	3
S72 Reisiiluun murtuma	8080	151	9860	184	60749	-2	11	8656	161	14379	-5	3
S82 Polven/säären murt	8196	153	9516	177	37231	-2	7	13406	250	35396	-1	7
T36-T65 Myrkytykset	4443	83	5188	97	9709	-6	2	7343	137	9190	4	2
T80-T88 Muu lääket.hoid.kompl	8544	159	11409	213	66429	2	12	14307	267	27351	6	5
MUIITA TEKIJÖITÄ (Z)	11294	211	12858	240	33769	-3	6	311934	5816	608524	6	113
Z03 Epäilt.sairauks.tarkk	1376	26	1455	27	2596	13	0	47563	887	66989	11	12
Z51 Muut lääketiet.hoito	463	9	708	13	3285	-2	1	2319	43	12254	6	2

Koko maa - Hela landet

1	/100000		Päätty. /100000		/1000		Avohoid.	/100000		Avohoid.	/1000	
	Potilaita Patienter Patients	As. Inv Inh	hoitojaksoja Vårdperioder Dischar.	As. Inv Inh	Hoitopäiviä Vård dagar Hosp.days	As. Inv Inh	potilaita Besökpat. Visitpat.	As. Inv Inh	käyntejä Besök Visits	As. Inv Inh	As. Inv Inh	As. Inv Inh
1	2	3	4	5	6	7	8	9	10	11	12	13
E R I K O I S A L A - S P E C I A L I T E T												
00 Erikoisala	2	0	2	0	1903	-	0	2835	53	6243	134	1
10 SISÄTAUDIT	134311	2504	204720	3817	965281	-5	180	476177	8878	1501571	4	280
11 Anestesiologia ja tehohoito	638	12	734	14	2179	-10	0	10111	189	29582	10	6
20 KIRURGIA	282579	5269	361360	6738	1125902	0	210	576756	10754	1278468	4	238
25 NEUROKIRURGIA	9935	185	12195	227	53256	2	10	18503	345	27947	9	5
30 NAISTENTAUDIT JA SYNNYTYKSET	96322	1796	115684	2157	324945	-1	61	208224	3882	567655	6	106
40 LASTENTAUDIT	37360	697	51754	965	193071	-5	36	134957	2516	377493	2	70
50 SILMÄTAUDIT	48448	903	59825	1115	67274	7	13	172926	3224	355131	5	66
55 KORVA-, NENÄ- JA KURKKUTAUDI	43002	802	47787	891	69218	-2	13	178786	3333	374853	2	70
57 FONIATRIA	817	15	1167	22	4682	4	1	7280	136	17654	-7	3
58 HAMMAS- JA SUUSAIRAUDET	7447	139	8217	153	11828	4	2	33889	632	98217	2	18
60 IHO- JA SUKUPUOLITAUDIT	2603	49	3359	63	20918	-9	4	97547	1819	291106	-0	54
65 SYÖPÄTAUDIT JA SÄDEHOITO	7698	144	17035	318	77239	-1	14	46666	870	470481	8	88
77 NEUROLOGIA	33028	616	41108	766	236707	3	44	132740	2475	278744	2	52
78 LASTENNEUROLOGIA	3391	63	5018	94	13583	6	3	24232	452	69546	13	13
80 KEUHKOSAIR. JA TUBERKULOOSI	23204	433	32530	607	159996	-6	30	86821	1619	215716	5	40
90 MUU ERIKOISALA	209	4	222	4	5004	1	1	-	-	-	-	-
93	-	-	-	-	-	-	-	1	0	1	-50	0
94 PERINNÖLLISYSLÄÄKETIEDE	1	0	1	0	1	-	0	3150	59	4085	5	1
95 TYÖLÄÄKETIEDE, TYÖTERV. HUOLTO	182	3	203	4	3238	130	1	587	11	749	-18	0
96 FYSIATRIA	2355	44	3338	62	39762	9	7	93247	1739	248571	9	46
97 GERIATRIA	143	3	146	3	297	2	0	6056	113	14927	82	3
98 YLEISLÄÄKETIEDE	5551	103	6450	120	31028	-22	6	11237	210	21290	-8	4
99	-	-	-	-	-	-	-	1890	35	4566	-34	1
P A L V E L U A L A - S E R V I C E B R A N S C H												
1 Sairaalan/tk vuodeosastoh.	501237	9346	778373	14513	3163334	-2	590	-	-	-	-	-
2 Päiväkirurgia	172695	3220	190277	3548	190277	3	35	-	-	-	-	-
6 Kuntoutus	3112	58	4205	78	53701	-15	10	-	-	-	-	-
91 Päivystyskäynti	-	-	-	-	-	-	-	576383	10747	845700	-1	158
92 Ajanvaraus, ensikäynti	-	-	-	-	-	-	-	765907	14280	993316	3	185
93 Ajanvaraus, uusintakäynti	-	-	-	-	-	-	-	1134640	21155	4168802	6	777
94 Konsultaatiokäynti	-	-	-	-	-	-	-	139169	2595	246778	5	46
S A A P U M I S T A P A - A N K O M S T S Ä T T												
1 Päivystys	317340	5917	420962	7849	1835560	-0	342	331753	6186	479926	7	89
2 Hoidonvaraus	369240	6885	467394	8715	1038832	-3	194	806539	15038	2909380	9	542
3 Siirto poliklinikalta	28160	525	31409	586	119637	-3	22	-	-	-	-	-
4 Erikoislasiiirto	19284	360	24207	451	183697	-13	34	-	-	-	-	-
5 Sairaalasiiirto	16920	315	20316	379	194535	4	36	-	-	-	-	-
6	3134	58	4009	75	21082	-14	4	-	-	-	-	-
9 Muu tapa	4022	75	4558	85	13969	-27	3	64942	1211	147264	26	27
- Ei tietoa	-	-	-	-	-	-	-	759739	14165	2718024	-2	507

	/100000		Päättn. /100000		/1000		Avohoid.	/100000		Avohoid.	/1000	
	Potilaita	As.	hoitojaksoja	As.	Hoitopäiviä	As.	potilaita	As.	käyntejä	As.		
	Patienter	Inv	Vårdperioder	Inv	Vård dagar	Inv	Besökpat.	Inv	Besök	Inv	±%	Inv
	Patients	Inh	Dischar.	Inh	Hosp.days	±%	Visitpat.	Inh	Visits	±%	Inh	
1	2	3	4	5	6	7	8	9	10	11	12	13
P Ä Ä D I A G N O O S I - H U V U D D I A G N O S												
YHTEENSÄ	61193	13093	93030	19906	352794	-4	755	152408	32611	626352	6	1340
TIETO PUUTTUU	11	2	11	2	63	58	0	12459	2666	26312	10	56
TARTUNTA- JA LOISTAUTEJA	1943	416	2262	484	17182	3	37	4869	1042	10861	-2	23
KASVAIMET	5406	1157	11079	2371	43278	-8	93	15997	3423	76011	9	163
C18-C21 Koolon,peräsu,peräauk	340	73	589	126	4233	-1	9	831	178	4911	-4	11
C33-C34 Henkitor,keuhkop,keuh	215	46	411	88	2856	-1	6	379	81	2958	-11	6
C50 Rintasyöpä	667	143	958	205	2866	-16	6	2276	487	18105	14	39
C53-C55 Kohtusyöpä	101	22	398	85	802	-49	2	419	90	1827	-3	4
C61 Eturauhassyöpä	260	56	511	109	2093	-23	4	2094	448	12448	12	27
VERISAIRAUDET JA IMM.MEK.HÄIR.	587	126	852	182	3217	-4	7	2284	489	6342	16	14
ENDOKR. RAVITS. JA METAB.	1171	251	1453	311	7608	-8	16	6281	1344	19142	4	41
E10-E14 Diabetes	568	122	742	159	4288	-13	9	2499	535	8972	-0	19
PSYKIATRIA	647	138	717	153	5806	-1	12	3695	791	7190	15	15
F10 Alkoh.org.aivo-oire/k	216	46	256	55	854	-15	2	481	103	607	-9	1
HERMOSTON SAIRAUDET	2845	609	3596	769	13284	-10	28	12576	2691	30205	12	65
G45 Ohim.aivojen verenkie	383	82	415	89	1615	-17	3	711	152	955	-6	2
SILMÄTAUDIT	4236	906	5166	1105	6716	0	14	13900	2974	33668	1	72
KORVATAUDIT	2055	440	2301	492	2919	-14	6	9425	2017	20398	2	44
VERENKIERTOELINTEN SAIRAUDET	7447	1593	10969	2347	63520	-1	136	16820	3599	33449	8	72
I20 Angina pectoris	356	76	460	98	1924	-11	4	720	154	880	-4	2
I21 Sydäninfarktti	843	180	1045	224	6175	6	13	690	148	780	9	2
I23-I25 Muu iskeeminen sydäns	728	156	866	185	3379	28	7	1653	354	2351	4	5
I44-I49 Johtumis-, rytmihäiri	1913	409	2509	537	8693	1	19	4597	984	8615	9	18
I50 Sydämen vajaatoiminta	863	185	1118	239	8414	-4	18	1144	245	1652	22	4
I60-I69 Aivoverisuonien sair	1271	272	1778	380	20135	3	43	1886	404	3232	5	7
HENGITYSELINTEN SAIRAUDET	5546	1187	6907	1478	27229	-7	58	13809	2955	28013	-2	60
J12-J18 Keuhkokuume	1704	365	2060	441	14271	-4	31	2048	438	2785	2	6
J40-J44,J47 Kroon.alahen,bron	333	71	558	119	2679	-17	6	1128	241	2263	-14	5
J45-J46 Astma	244	52	311	67	1015	7	2	3907	836	8613	5	18
RUUANSULATUSSELINTEN SAIRAUDET	6505	1392	8127	1739	25158	-5	54	15426	3301	37480	4	80
K70 Alkoholih. aih.maksasa	130	28	205	44	1311	-5	3	216	46	517	13	1
K71-K77 Muut maksasairaudet	168	36	251	54	1093	-29	2	535	114	1450	2	3
K80 Sappikivitauti	872	187	1050	225	2653	-4	6	831	178	1219	-0	3
IHOTAUDIT	755	162	951	203	5124	6	11	6674	1428	22885	6	49
TUKI&LIIK.ELIN JA SIDEK.SAIR	8084	1730	9376	2006	32622	-5	70	25362	5427	73107	5	156
M30-M36 Muut systeem.sidekudo	133	28	216	46	1295	2	3	959	205	3147	5	7
VIRTSAS&SUKUP.ELINSAIRAUDET	4445	951	5370	1149	16555	1	35	11517	2464	36932	3	79
N00-N16 Munuaisker-tubul.munu	735	157	907	194	5625	10	12	1459	312	11991	4	26
N17-N19 Munuaisten vajaatoim.	212	45	306	65	1739	-21	4	705	151	7302	-8	16
RASKAUS, SYNNYTYYS JA LAPSIVUOT	5607	1200	6569	1406	22368	1	48	4984	1066	10914	16	23
O04 Lääketiet.rask.keskey	269	58	287	61	306	1	1	864	185	1095	-1	2
O80 Yhd.lapsen spont.synn	3763	805	3775	808	13288	-3	28	5	1	5	-29	0
NEONATOLOGIA	821	176	880	188	6239	-2	13	674	144	1906	19	4
EPÄMUODOSTUMAT JA KROMOS.POIKK	673	144	910	195	3183	-1	7	2613	559	7070	6	15
OIREET, SAIR.MERK. & LÖYDÖKSET	4185	895	4782	1023	12531	-6	27	21755	4655	36627	1	78
R07 Kurkku- ja rintakipu	540	116	576	123	1078	29	2	1816	389	2215	-4	5
R10 Vatsa- ja lantiokipu	830	178	911	195	1955	-12	4	4667	999	6959	-1	15
VAMMAT, MYRKYTYKSET YMS.	7797	1668	9315	1993	34991	-4	75	15160	3244	31733	6	68
S06 Kallonsisäinen vamma	422	90	591	126	3966	-15	8	1076	230	1509	3	3
S72 Reisiiluun murtuma	736	157	834	178	5615	3	12	805	172	1195	7	3
S82 Polven/säären murt	679	145	777	166	2828	-3	6	1028	220	2727	10	6
T36-T65 Myrkytykset	665	142	841	180	1445	-11	3	846	181	1093	-4	2
T80-T88 Muu lääket.hoid.kompl	821	176	1065	228	6927	5	15	1581	338	3138	1	7
MUITA TEKIJÖITÄ (Z)	1312	281	1437	307	3201	2	7	42522	9098	76107	9	163
Z03 Epäilt.sairauks.tarkk	210	45	223	48	352	9	1	6015	1287	7575	0	16
Z51 Muut lääketiet.hoito	2	0	2	0	2	-60	0	286	61	1962	1	4

	/100000		Päätty. /100000		/1000		Avohoid.	/100000		Avohoid.	/1000	
	Potilaita	As.	hoitojaksoja	As.	Hoitopäiviä	As.	potilaita	As.	käyntejä	As.		
	Patienter	Inv	Vårdperioder	Inv	Vård dagar	Inv	Besökpat.	Inv	Besök	Inv	±%	Inv
	Patients	Inh	Dischar.	Inh	Hosp.days	±%	Visitpat.	Inh	Visits	±%	Inh	
1	2	3	4	5	6	7	8	9	10	11	12	13
E R I K O I S A L A - S P E C I A L I T E T												
00 Erikoisala	1	0	1	0	50	-	0	1	0	2	-	0
10 SISÄTAUDIT	14923	3193	22393	4791	138062	-3	295	43709	9352	145430	5	311
11 Anestesiologia ja tehohoito	28	6	39	8	46	-30	0	1406	301	4429	43	9
20 KIRURGIA	24232	5185	30759	6581	94146	-4	201	51743	11071	115344	2	247
25 NEUROKIRURGIA	1058	226	1328	284	6336	-6	14	2480	531	3831	3	8
30 NAISTENTAUDIT JA SYNNYTYKSET	8630	1847	11543	2470	30642	-1	66	16644	3561	41690	6	89
40 LASTENTAUDIT	4122	882	5532	1184	17884	1	38	15979	3419	53381	9	114
50 SILMÄTAUDIT	4338	928	5309	1136	6625	-2	14	17762	3801	40387	1	86
55 KORVA-, NENÄ- JA KURKKUTAUDI	5452	1167	6179	1322	9129	-11	20	19161	4100	45166	-0	97
57 FONIATRIA	-	-	-	-	-	-	-	448	96	1394	-13	3
58 HAMMAS- JA SUUSAIRAUDET	872	187	975	209	1277	27	3	4014	859	12074	8	26
60 IHO- JA SUKUPUOLITAUDIT	257	55	342	73	2529	-6	5	8682	1858	25583	2	55
65 SYÖPÄTAUDIT JA SÄDEHOITO	894	191	2113	452	10962	-11	23	5091	1089	41249	9	88
77 NEUROLOGIA	2255	483	2508	537	14971	-5	32	12219	2614	27654	6	59
78 LASTENNEUROLOGIA	322	69	419	90	982	16	2	2576	551	6848	11	15
80 KEUHKOSAIR. JA TUBERKULOOSI	2365	506	3353	717	13881	-11	30	9364	2004	25362	4	54
90 MUU ERIKOISALA	207	44	219	47	4906	1	10	-	-	-	-	-
94 PERINNÖLLISYYSLÄÄKETIEDE	-	-	-	-	-	-	-	578	124	714	0	2
95 TYÖLÄÄKETIEDE, TYÖTERV. HUOLTO	14	3	17	4	346	565	1	82	18	190	-49	0
96 FYSIATRIA	1	0	1	0	20	-63	0	12214	2613	30813	57	66
97 GERIATRIA	-	-	-	-	-	-	-	67	14	81	56	0
98 YLEISLÄÄKETIEDE	-	-	-	-	-	-	-	186	40	196	184	0
99	-	-	-	-	-	-	-	1879	402	4534	-34	10
P A L V E L U A L A - S E R V I C E B R A N S C H												
1 Sairaalan/tk vuodeosastoh.	45971	9836	72157	15439	329661	-4	705	-	-	-	-	-
2 Päiväkirurgia	18679	3997	20764	4443	20764	1	44	-	-	-	-	-
6 Kuntoutus	102	22	109	23	2369	-23	5	-	-	-	-	-
91 Päivystyskäynti	-	-	-	-	-	-	-	51513	11022	73594	-2	157
92 Ajanvaraus, ensikäynti	-	-	-	-	-	-	-	72804	15578	94605	2	202
93 Ajanvaraus, uusintakäynti	-	-	-	-	-	-	-	112472	24066	440435	6	942
94 Konsultaatiokäynti	-	-	-	-	-	-	-	11954	2558	17718	174	38
S A A P U M I S T A P A - A N K O M S T S Ä T T												
1 Päivystys	27498	5884	35450	7585	179754	-3	385	50946	10901	73114	-1	156
2 Hoidonvaraus	37733	8074	49072	10500	110273	-6	236	122888	26294	499117	7	1068
3 Siirto poliklinikalta	4178	894	4702	1006	20634	-1	44	-	-	-	-	-
4 Erikoisalasiiirto	2048	438	2790	597	22714	-2	49	-	-	-	-	-
5 Sairaalasiiirto	740	158	835	179	18230	8	39	-	-	-	-	-
6	85	18	98	21	616	-65	1	-	-	-	-	-
9 Muu tapa	74	16	83	18	573	-26	1	252	54	507	20	1
- Ei tietoa	-	-	-	-	-	-	-	19831	4243	53614	5	115

	/100000		Päättn. /100000		/1000		Avohoid.	/100000		Avohoid.	/1000	
	Potilaita	As.	hoitojaksoja	As.	Hoitopäiviä	As.	potilaita	As.	käyntejä	As.		
	Patienter	Inv	Vårdperioder	Inv	Vård dagar	Inv	Besökpat.	Inv	Besök	Inv	±%	Inv
	Patients	Inh	Dischar.	Inh	Hosp.days	±%	Visitpat.	Inh	Visits	±%	Inh	
1	2	3	4	5	6	7	8	9	10	11	12	13
P Ä Ä D I A G N O O S I - H U V U D D I A G N O S												
YHTEENSÄ	31207	13812	47992	21241	166252	1	736	70288	31109	290273	3	1285
TIETO PUUTTUU	11	5	11	5	16	-43	0	13251	5865	30753	18	136
TARTUNTA- JA LOISTAUTEJA	877	388	1014	449	5543	-1	25	1762	780	2712	1	12
KASVAIMET	2636	1167	4687	2074	21083	-3	93	7644	3383	43911	10	194
C18-C21 Koolon,peräsu,peräauk	180	80	261	116	1774	-13	8	386	171	3159	0	14
C33-C34 Henkitor,keuhkop,keuh	93	41	166	73	1011	-27	4	152	67	1654	-4	7
C50 Rintasyöpä	330	146	430	190	1182	36	5	977	432	10118	19	45
C53-C55 Kohtusyöpä	50	22	99	44	333	-33	1	225	100	1170	10	5
C61 Eturauhassyöpä	170	75	304	135	1067	-2	5	1191	527	7223	4	32
VERISAIRAUDET JA IMM.MEK.HÄIR.	267	118	326	144	1188	4	5	1069	473	2658	-3	12
ENDOKR. RAVITS. JA METAB.	542	240	685	303	2870	-3	13	3249	1438	11757	-3	52
E10-E14 Diabetes	275	122	326	144	1595	1	7	1592	705	7495	-6	33
PSYKIATRIA	698	309	874	387	2242	63	10	1244	551	2063	3	9
F10 Alkoh.org.aivo-oire/k	406	180	533	236	757	143	3	270	120	316	28	1
HERMOSTON SAIRAUDET	1829	810	2362	1045	9011	26	40	4791	2120	10345	-1	46
G45 Ohim.aivojen verenkie	376	166	450	199	1083	36	5	572	253	830	20	4
SILMÄTAUDIT	2328	1030	3203	1418	3596	15	16	6724	2976	13022	0	58
KORVATAUDIT	750	332	820	363	1086	-11	5	2346	1038	4568	-1	20
VERENKIERTOELINTEN SAIRAUDET	3890	1722	5667	2508	25279	-5	112	7150	3165	13973	-10	62
I20 Angina pectoris	240	106	285	126	1000	-14	4	331	146	399	-22	2
I21 Sydäninfarktti	469	208	538	238	3137	1	14	386	171	497	6	2
I23-I25 Muu iskeeminen sydäns	506	224	673	298	1872	-25	8	615	272	963	-25	4
I44-I49 Johtumis-, rytmihäiri	917	406	1157	512	3488	3	15	1915	848	3106	-21	14
I50 Sydämen vajaatoiminta	352	156	424	188	2655	-17	12	559	247	824	-12	4
I60-I69 Aivoverisuonien sair	731	324	1016	450	6185	-16	27	944	418	1618	-3	7
HENGITYSELINTEN SAIRAUDET	2686	1189	3380	1496	13259	5	59	5097	2256	10274	2	45
J12-J18 Keuhkokuume	750	332	870	385	6230	11	28	960	425	1266	-7	6
J40-J44,J47 Kroon.alahen,bron	198	88	330	146	1486	-16	7	421	186	802	-10	4
J45-J46 Astma	98	43	118	52	552	8	2	1216	538	2709	11	12
RUUANSULATUSELINTEN SAIRAUDET	3267	1446	4141	1833	14298	-0	63	6832	3024	14639	3	65
K70 Alkoholih. aih.maksasa	62	27	104	46	650	10	3	67	30	129	-21	1
K71-K77 Muut maksasairaudet	79	35	138	61	554	-14	2	214	95	575	6	3
K80 Sappikivitauti	447	198	554	245	1847	19	8	413	183	576	16	3
IHOTAUDIT	407	180	464	205	1447	3	6	3045	1348	10008	1	44
TUKI&LIIK.ELIN JA SIDEK.SAIR	4034	1785	4918	2177	16858	-1	75	10678	4726	26862	9	119
M30-M36 Muut systeem.sidekudo	44	19	59	26	531	-12	2	363	161	1343	14	6
VIRTSA&SUKUP.ELINSAIRAUDET	2234	989	2652	1174	6876	-3	30	5147	2278	11750	2	52
N00-N16 Munuaisker-tubul.munu	347	154	435	193	1902	-16	8	548	243	1671	11	7
N17-N19 Munuaisten vajaatoim.	136	60	192	85	1072	-5	5	258	114	873	20	4
RASKAUS, SYNNYTYS JA LAPSIVUOT	2403	1064	2643	1170	8824	-3	39	2054	909	5224	-15	23
O04 Lääketiet.rask.keskey	72	32	79	35	90	-9	0	368	163	469	-10	2
O80 Yhd.lapsen spont.synn	1620	717	1620	717	5141	-4	23	6	3	6	-25	0
NEONATOLOGIA	374	166	410	181	3482	-2	15	99	44	204	18	1
EPÄMUODOSTUMAT JA KROMOS.POIKK	322	143	434	192	1503	6	7	1164	515	2473	-0	11
OIREET, SAIR.MERK. & LÖYDÖKSET	3442	1523	4044	1790	8697	7	38	12673	5609	23300	-4	103
R07 Kurkku- ja rintakipu	656	290	698	309	956	83	4	798	353	971	-8	4
R10 Vatsa- ja lantiokipu	629	278	690	305	1377	-6	6	2931	1297	4376	-7	19
VAMMAT, MYRKYTYKSET YMS.	3794	1679	4749	2102	17415	-2	77	7031	3112	14267	-2	63
S06 Kallonsisäinen vamma	320	142	389	172	1201	-13	5	454	201	579	-11	3
S72 Reisiiluun murtuma	443	196	596	264	3847	-7	17	502	222	865	2	4
S82 Polven/säären murt	396	175	493	218	1940	-14	9	643	285	1681	-1	7
T36-T65 Myrkytykset	240	106	272	120	562	-12	2	270	120	318	-21	1
T80-T88 Muu lääket.hoid.kompl	337	149	437	193	2626	9	12	614	272	1180	6	5
MUITA TEKIJÖITÄ (Z)	463	205	508	225	1679	-17	7	14141	6259	35510	5	157
Z03 Epäilt.sairauks.tarkk	59	26	63	28	107	-32	0	1710	757	2765	17	12
Z51 Muut lääketiet.hoito	3	1	3	1	3	0	0	50	22	227	8	1

	/100000		Päättyyn. /100000		/1000		Avohoid.	/100000		Avohoid.	/1000	
	Potilaita	As.	hoitojaksoja	As.	Hoitopäiviä	As.	potilaita	As.	käyntejä	As.		
	Patienter	Inv	Vårdperioder	Inv	Vård dagar	Inv	Besökpat.	Inv	Besök	Inv		
	Patients	Inh	Dischar.	Inh	Hosp.days	±%	Visitpat.	Inh	Visits	±%	Inh	
1	2	3	4	5	6	7	8	9	10	11	12	13
<b>ERIKOISALA - SPECIALITET</b>												
10 SISÄTAUDIT	7577	3354	11020	4877	48436	-1	214	24184	10704	77080	3	341
11 Anestesiologia ja tehohoito	11	5	15	7	15	67	0	68	30	239	123	1
20 KIRURGIA	14508	6421	18933	8380	57230	0	253	25801	11419	57121	2	253
25 NEUROKIRURGIA	376	166	464	205	1793	-3	8	514	227	800	36	4
30 NAISTENTAUDIT JA SYNNYTYKSET	3603	1595	4222	1869	12010	-2	53	7385	3269	21095	-2	93
40 LASTENTAUDIT	1512	669	2075	918	8589	-2	38	4960	2195	17305	9	77
50 SILMÄTAUDIT	2325	1029	3213	1422	3531	13	16	9196	4070	17049	-2	75
55 KORVA-, NENÄ- JA KURKKUTAUDI	2348	1039	2739	1212	4787	8	21	7900	3497	18576	6	82
57 FONIATRIA	-	-	-	-	-	-	-	28	12	65	0	0
58 HAMMAS- JA SUUSAIRAUDET	276	122	289	128	431	7	2	1579	699	4677	9	21
60 IHO- JA SUKUPUOLITAUDIT	22	10	26	12	99	-38	0	2672	1183	10056	-3	45
65 SYÖPÄTAUDIT JA SÄDEHOITO	79	35	185	82	1463	3	6	2039	902	24380	12	108
77 NEUROLOGIA	1363	603	1645	728	7972	-2	35	4844	2144	11302	-6	50
78 LASTENNEUROLOGIA	194	86	242	107	744	-4	3	972	430	2900	10	13
80 KEUHKOSAIR. JA TUBERKULOOSI	1359	601	2083	922	9184	5	41	3639	1611	8841	3	39
90 MUU ERIKOISALA	1	0	2	1	50	79	0	-	-	-	-	-
94 PERINNÖLLISYSLÄÄKETIEDE	-	-	-	-	-	-	-	102	45	117	8	1
95 TYÖLÄÄKETIEDE, TYÖTERV. HUOLTO	2	1	2	1	36	112	0	7	3	20	-43	0
96 FYSIATRIA	467	207	530	235	9106	3	40	5099	2257	16782	5	74
97 GERIATRIA	143	63	146	65	297	4	1	738	327	1640	-1	7
98 YLEISLÄÄKETIEDE	159	70	161	71	479	242	2	178	79	204	-11	1
99	-	-	-	-	-	-	-	7	3	24	0	0
<b>PALVELUALA - SERVICEBRANSCH</b>												
1 Sairaalan/tk vuodeosastoh.	24669	10918	38254	16931	155611	0	689	-	-	-	-	-
2 Päiväkirurgia	8361	3701	9676	4283	9676	15	43	-	-	-	-	-
6 Kuntoutus	56	25	62	27	965	-33	4	-	-	-	-	-
91 Päivystyskäynti	-	-	-	-	-	-	-	22476	9948	31259	-2	138
92 Ajanvaraus, ensikäynti	-	-	-	-	-	-	-	29886	13227	37240	-2	165
93 Ajanvaraus, uusintakäynti	-	-	-	-	-	-	-	53451	23657	211397	5	936
94 Konsultaatiokäynti	-	-	-	-	-	-	-	6486	2871	10377	1	46
<b>SAA PUMI STAPA - ANKOMST SÄTT</b>												
1 Päivystys	15207	6731	19574	8663	82679	-1	366	2293	1015	2953	-2	13
2 Hoidonvaraus	18916	8372	24478	10834	55767	0	247	5166	2286	15622	3	69
3 Siirto poliklinikalta	1243	550	1384	613	5898	2	26	-	-	-	-	-
4 Erikoisalasiirto	1308	579	1573	696	11756	10	52	-	-	-	-	-
5 Sairaalsiirto	850	376	935	414	9891	7	44	-	-	-	-	-
6	23	10	24	11	88	-43	0	-	-	-	-	-
9 Muu tapa	24	11	24	11	173	47	1	455	201	868	-3	4
- Ei tietoa	-	-	-	-	-	-	-	66828	29578	270830	3	1199

	/100000		Päättn. /100000		/1000		Avohoid.	/100000		Avohoid.	/1000	
	Potilaita	As.	hoitojaksoja	As.	Hoitopäiviä	As.	potilaita	As.	käyntejä	As.		
	Patienter	Inv	Vårdperioder	Inv	Vård dagar	Inv	Besökpat.	Inv	Besök	Inv	±%	Inv
	Patients	Inh	Dischar.	Inh	Hosp.days	±%	Visitpat.	Inh	Visits	±%	Inh	
1	2	3	4	5	6	7	8	9	10	11	12	13
P Ä Ä D I A G N O O S I - H U V U D D I A G N O S												
YHTEENSÄ	21478	12330	32545	18683	128362	-3	737	57122	32793	203493	2	1168
TIETO PUUTTUU	24	14	26	15	70	159	0	4008	2301	8066	-10	46
TARTUNTA- JA LOISTAUTEJA	879	505	1010	580	5895	4	34	1718	986	2942	11	17
KASVAIMET	2024	1162	3970	2279	16872	3	97	6217	3569	28984	5	166
C18-C21 Koolon,peräsu,peräauk	146	84	318	183	1827	4	10	344	197	1766	-11	10
C33-C34 Henkitor,keuhkop,keuh	81	47	154	88	1089	15	6	159	91	1247	-7	7
C50 Rintasyöpä	287	165	479	275	1331	-2	8	1019	585	6744	9	39
C53-C55 Kohtusyöpä	47	27	74	42	281	-47	2	142	82	578	-16	3
C61 Eturauhassyöpä	128	73	189	109	870	-22	5	773	444	4872	16	28
VERISAIRAUDET JA IMM.MEK.HÄIR.	228	131	298	171	1159	2	7	728	418	1832	-2	11
ENDOKR. RAVITS. JA METAB.	421	242	501	288	2302	-7	13	2550	1464	8219	9	47
E10-E14 Diabetes	186	107	234	134	1186	-3	7	1260	723	5598	14	32
PSYKIATRIA	205	118	231	133	2741	75	16	1178	676	2459	-7	14
F10 Alkoh.org.aivo-oire/k	84	48	100	57	438	-26	3	318	183	407	-16	2
HERMOSTON SAIRAUDET	946	543	1175	675	4196	6	24	4358	2502	9003	1	52
G45 Ohim.aivojen verenkie	175	100	190	109	648	-1	4	355	204	436	-10	3
SILMÄTAUDIT	1324	760	1428	820	1617	14	9	5005	2873	9342	26	54
KORVATAUDIT	469	269	508	292	594	-8	3	3268	1876	7264	17	42
VERENKIERTOELINTEN SAIRAUDET	2931	1683	4407	2530	24728	-1	142	6554	3763	12762	-4	73
I20 Angina pectoris	188	108	245	141	980	-26	6	381	219	500	-19	3
I21 Sydäninfarktti	340	195	486	279	2688	0	15	224	129	291	7	2
I23-I25 Muu iskeeminen sydäns	223	128	280	161	1120	3	6	630	362	913	-13	5
I44-I49 Johtumis-, rytmihäiri	576	331	722	414	2319	-16	13	1670	959	2765	-3	16
I50 Sydämen vajaatoiminta	341	196	439	252	3278	-8	19	529	304	817	-9	5
I60-I69 Aivoverisuonien sair	655	376	851	489	7099	-0	41	970	557	1569	-15	9
HENGITYSELINTEN SAIRAUDET	1902	1092	2324	1334	9918	-3	57	5214	2993	9821	4	56
J12-J18 Keuhkokuume	740	425	856	491	5096	4	29	1000	574	1516	16	9
J40-J44,J47 Kroon.alahen,bron	108	62	155	89	784	-19	5	445	255	992	6	6
J45-J46 Astma	90	52	104	60	375	-24	2	1618	929	2829	4	16
RUUANSULATUSELINTEN SAIRAUDET	2321	1332	2969	1704	12495	-1	72	5893	3383	10831	-1	62
K70 Alkoholih. aih.maksasa	58	33	105	60	848	39	5	73	42	227	15	1
K71-K77 Muut maksasairaudet	52	30	76	44	504	19	3	157	90	252	-25	1
K80 Sappikivitauti	343	197	437	251	1647	-6	9	364	209	524	-17	3
IHOTAUDIT	265	152	325	187	1840	-22	11	2594	1489	7435	-3	43
TUKI&LIIK.ELIN JA SIDEK.SAIR	2807	1611	3200	1837	9305	-13	53	9810	5632	22378	2	128
M30-M36 Muut systeem.sidekudo	37	21	51	29	253	-50	1	418	240	989	-4	6
VIRTSAS&SUKUP.ELINSAIRAUDET	1690	970	2008	1153	6118	-10	35	4746	2725	13671	-2	78
N00-N16 Munuaisker-tubul.munu	374	215	480	276	2411	-2	14	686	394	3414	-22	20
N17-N19 Munuaisten vajaatoim.	66	38	84	48	538	-27	3	226	130	3493	21	20
RASKAUS, SYNNYTYS JA LAPSIVUOT	2007	1152	2344	1346	7146	-12	41	1813	1041	4150	3	24
O04 Lääketiet.rask.keskey	119	68	131	75	139	-15	1	284	163	344	5	2
O80 Yhd.lapsen spont.synn	1258	722	1258	722	3777	-11	22	5	3	5	-29	0
NEONATOLOGIA	312	179	354	203	1818	-14	10	128	73	235	-19	1
EPÄMUODOSTUMAT JA KROMOS.POIKK	253	145	330	189	1232	-9	7	975	560	2679	-2	15
OIREET, SAIR.MERK. & LÖYDÖKSET	1306	750	1526	876	4996	-14	29	8758	5028	13113	-9	75
R07 Kurkku- ja rintakipu	104	60	114	65	256	-21	1	766	440	908	-19	5
R10 Vatsa- ja lantiokipu	262	150	287	165	900	-11	5	1713	983	2430	-7	14
VAMMAT, MYRKYTYKSET YMS.	2520	1447	3197	1835	12647	-4	73	6777	3891	14663	-4	84
S06 Kallonsisäinen vamma	171	98	251	144	1425	11	8	481	276	658	-18	4
S72 Reisiiluun murtuma	242	139	349	200	1869	-29	11	295	169	562	-12	3
S82 Polven/säären murt	267	153	337	193	1372	2	8	528	303	1597	-21	9
T36-T65 Myrkytykset	102	59	106	61	261	25	1	287	165	350	28	2
T80-T88 Muu lääket.hoid.kompl	239	137	330	189	1872	-20	11	407	234	885	23	5
MUITA TEKIJÖITÄ (Z)	386	222	414	238	673	-20	4	7907	4539	13644	6	78
Z03 Epäilt.sairauks.tarkk	64	37	68	39	140	218	1	1122	644	1352	56	8
Z51 Muut lääketiet.hoito	2	1	2	1	2	-33	0	110	63	472	-16	3

	/100000		Päättyyn. /100000		/1000		Avohoid.	/100000		Avohoid.	/1000	
	Potilaita	As. Inv	hoitojaksoja	As. Inv	Hoitopäiviä	As. Inv	potilaita	As. Inv	käyntejä	As. Inv	As. Inv	
	Patienter	Inh	Vårdperioder	Inv	Vård dagar	Inv	Besökpat.	Inv	Besök	Inv	±%	Inv
	Patients	Inh	Dischar.	Inh	Hosp.days	±%	Visitpat.	Inv	Visits	±%	Inh	
1	2	3	4	5	6	7	8	9	10	11	12	13
E R I K O I S A L A - S P E C I A L I T E T												
10 SISÄTAUDIT	4509	2589	7230	4151	37786	-7	217	18441	10587	51672	-1	297
11 Anestesiologia ja tehohoito	1	1	1	1	1	-67	0	56	32	87	89	0
20 KIRURGIA	9855	5658	12805	7351	45809	-4	263	22917	13156	51518	-2	296
25 NEUROKIRURGIA	249	143	303	174	1192	4	7	451	259	623	5	4
30 NAISTENTAUDIT JA SYNNYTYKSET	2915	1673	3593	2063	9573	-9	55	6452	3704	17190	1	99
40 LASTENTAUDIT	1287	739	1765	1013	5651	-1	32	4583	2631	11073	0	64
50 SILMÄTAUDIT	1337	768	1453	834	1596	14	9	5733	3291	10778	29	62
55 KORVA-, NENÄ- JA KURKKUTAUDI	1384	795	1534	881	2267	-3	13	5763	3308	12441	6	71
57 FONIATRIA	-	-	-	-	-	-	-	17	10	42	-13	0
58 HAMMAS- JA SUUSAIRAUDET	228	131	249	143	434	-12	2	890	511	1887	-1	11
60 IHO- JA SUKUPUOLITAUDIT	50	29	64	37	534	8	3	2195	1260	6451	-3	37
65 SYÖPÄTAUDIT JA SÄDEHOITO	250	144	538	309	1653	11	9	1535	881	15881	8	91
77 NEUROLOGIA	1190	683	1419	815	12462	20	72	4812	2762	8679	-5	50
78 LASTENNEUROLOGIA	64	37	106	61	412	38	2	611	351	1873	12	11
80 KEUHKOSAIR. JA TUBERKULOOSI	869	499	1115	640	6830	7	39	3387	1944	8165	8	47
94 PERINNÖLLISYYSLÄÄKETIEDE	-	-	-	-	-	-	-	79	45	99	41	1
95 TYÖLÄÄKETIEDE, TYÖTERV. HUOLTO	6	3	6	3	61	3	0	4	2	5	-29	0
96 FYSIATRIA	1	1	1	1	11	-	0	2297	1319	4933	-5	28
98 YLEISLÄÄKETIEDE	339	195	363	208	2090	-36	12	40	23	96	35	1
P A L V E L U A L A - S E R V I C E B R A N S C H												
1 Sairaalan/tk vuodeosastoh.	16424	9429	26316	15108	121022	-3	695	-	-	-	-	-
2 Päiväkirurgia	5773	3314	6140	3525	6140	9	35	-	-	-	-	-
6 Kuntoutus	83	48	89	51	1200	-34	7	-	-	-	-	-
91 Päivystyskäynti	-	-	-	-	-	-	-	23322	13389	37220	1	214
92 Ajanvaraus, ensikäynti	-	-	-	-	-	-	-	28011	16081	37154	7	213
93 Ajanvaraus, uusintakäynti	-	-	-	-	-	-	-	36083	20715	124898	4	717
94 Konsultaatiokäynti	-	-	-	-	-	-	-	2692	1545	4221	-53	24
S A A P U M I S T A P A - A N K O M S T S Ä T T												
1 Päivystys	11096	6370	15866	9108	79857	-5	458	23059	13238	36738	2	211
2 Hoidonvaraus	11981	6878	14943	8578	34829	2	200	47019	26993	160048	1	919
3 Siirto poliklinikalta	121	69	134	77	731	2	4	-	-	-	-	-
4 Erikoislasisiirto	279	160	346	199	2884	-29	17	-	-	-	-	-
5 Sairaalasiiirto	873	501	1102	633	8864	-3	51	-	-	-	-	-
6	70	40	98	56	264	28	2	-	-	-	-	-
9 Muu tapa	49	28	56	32	933	67	5	1257	722	2793	9	16
- Ei tietoa	-	-	-	-	-	-	-	1693	972	3914	26	22



	/100000		Päättn. /100000		/1000		Avohoid.	/100000		Avohoid.	/1000	
	Potilaita	As.	hoitojaksoja	As.	Hoitopäiviä	As.	potilaita	As.	käyntejä	As.	Inv	Inv
	Patienter	Inv	Vårdperioder	Inv	Vård dagar	Inv	Besökpat.	Inv	Besök	Inv	Visits	Inv
	Patients	Inh	Dischar.	Inh	Hosp.days	%	Visitpat.	Inh	Visits	%	Inh	Inh
1	2	3	4	5	6	7	8	9	10	11	12	13
P Ä Ä D I A G N O O S I - H U V U D D I A G N O S												
YHTEENSÄ	60021	12397	95565	19739	309773	-2	640	139323	28777	544660	11	1125
TIETO PUUTTUU	3132	647	3381	698	4166	9	9	43085	8899	80931	-5	167
TARTUNTA- JA LOISTAUTEJA	2045	422	2559	529	13431	-3	28	3528	729	6731	-12	14
KASVAIMET	4897	1011	10124	2091	39152	2	81	14396	2974	87047	17	180
C18-C21 Koolon,peräsu,peräauk	363	75	682	141	3655	-9	8	716	148	5658	16	12
C33-C34 Henkitor,keuhkop,keuh	210	43	561	116	2347	-4	5	330	68	3112	1	6
C50 Rintasyöpä	667	138	1006	208	2380	10	5	2069	427	19544	36	40
C53-C55 Kohtusyöpä	132	27	260	54	1272	28	3	401	83	2795	42	6
C61 Eturauhassyöpä	349	72	499	103	1821	10	4	1825	377	12203	22	25
VERISAIRAUDET JA IMM.MEK.HÄIR.	644	133	936	193	3535	9	7	1964	406	5377	8	11
ENDOKR. RAVITS. JA METAB.	1187	245	1498	309	6729	-0	14	5718	1181	18138	12	37
E10-E14 Diabetes	568	117	707	146	4183	-5	9	2707	559	11619	12	24
PSYKIATRIA	735	152	890	184	2899	-17	6	2707	559	5745	27	12
F10 Alkohol.org.aivo-oire/k	306	63	371	77	851	-12	2	447	92	561	-5	1
HERMOSTON SAIRAUDET	2284	472	3110	642	9808	-20	20	9393	1940	23317	18	48
G45 Ohim.aivojen verenkie	390	81	419	87	1377	-12	3	534	110	660	3	1
SILMÄTAUDIT	4264	881	4859	1004	5426	3	11	9064	1872	19509	16	40
KORVATAUDIT	1614	333	1714	354	1976	3	4	7325	1513	14456	62	30
VERENKIERTOELINTEN SAIRAUDET	7801	1611	12779	2640	56988	3	118	14399	2974	29592	-0	61
I20 Angina pectoris	588	121	942	195	3791	-2	8	960	198	1239	-4	3
I21 Sydäninfarkti	766	158	1175	243	5278	18	11	469	97	583	5	1
I23-I25 Muu iskeeminen sydäns	636	131	792	164	2733	11	6	2049	423	3124	-27	6
I44-I49 Johtumis-, rytmihäiri	2132	440	2978	615	8515	5	18	4033	833	7643	13	16
I50 Sydämen vajaatoiminta	1011	209	1604	331	10819	21	22	1084	224	1706	-1	4
I60-I69 Aivoverisuonien sair	1168	241	1424	294	9216	-5	19	1554	321	2853	16	6
HENGITYSELINTEN SAIRAUDET	5247	1084	6863	1418	24621	-2	51	10063	2079	20390	-0	42
J12-J18 Keuhkokuume	1804	373	2267	468	11203	-2	23	1781	368	2413	1	5
J40-J44,J47 Kroon.alahen,bron	309	64	501	103	2341	-15	5	932	193	2021	23	4
J45-J46 Astma	221	46	277	57	1086	-5	2	2121	438	4449	6	9
RUUANSULATUSELINTEN SAIRAUDET	6104	1261	7904	1633	26527	1	55	12097	2499	27439	6	57
K70 Alkoholih. aih.maksasa	126	26	223	46	1377	-22	3	159	33	370	19	1
K71-K77 Muut maksasairaudet	133	27	225	46	1292	44	3	412	85	1017	-2	2
K80 Sappikivitauti	888	183	1109	229	3005	-14	6	646	133	1018	-9	2
IHOTAUDIT	591	122	717	148	3169	-2	7	6182	1277	20045	8	41
TUKI&LIIK.ELIN JA SIDEK.SAIR	7706	1592	9091	1878	21337	-8	44	15412	3183	44290	18	91
M30-M36 Muut systeem.sidekudo	106	22	149	31	724	-50	1	847	175	3313	7	7
VIRTSA&SUKUP.ELINSAIRAUDET	4540	938	5546	1146	14639	-7	30	9941	2053	33574	17	69
N00-N16 Munuaisker-tubul.munu	918	190	1197	247	5650	-6	12	1490	308	10488	41	22
N17-N19 Munuaisten vajaatoim.	222	46	290	60	1802	-12	4	726	150	6288	4	13
RASKAUS, SYNNYTYYS JA LAPSIVUOT	6165	1273	7001	1446	21088	-1	44	6253	1292	14407	6	30
O04 Lääketiet.rask.keskey	221	46	241	50	255	-2	1	391	81	641	8	1
O80 Yhd.lapsen spont.synn	4135	854	4181	864	11939	-3	25	1800	372	2025	-1	4
NEONATOLOGIA	747	154	864	178	7313	-3	15	444	92	1115	12	2
EPÄMUODOSTUMAT JA KROMOS.POIKK	800	165	1040	215	3657	7	8	2543	525	7793	29	16
OIREET, SAIR.MERK. & LÖYDÖKSET	3934	813	4635	957	10969	3	23	18006	3719	28656	9	59
R07 Kurkku- ja rintakipu	429	89	461	95	793	4	2	1584	327	1964	21	4
R10 Vatsa- ja lantiokipu	861	178	962	199	1916	4	4	3789	783	5240	9	11
VAMMAT, MYRKYTYKSET YMS.	7288	1505	9087	1877	30113	-8	62	10233	2114	22570	8	47
S06 Kallonsisäinen vamma	471	97	585	121	2218	-8	5	803	166	1100	7	2
S72 Reisiiluun murtuma	729	151	1040	215	4845	-19	10	577	119	942	1	2
S82 Polven/säären murt	569	118	689	142	2686	-18	6	891	184	2235	8	5
T36-T65 Myrkytykset	361	75	399	82	627	-19	1	378	78	433	-1	1
T80-T88 Muu lääket.hoid.kompl	810	167	1167	241	6199	-1	13	594	123	1361	47	3
MUITA TEKIJÖITÄ (Z)	887	183	967	200	2230	7	5	16705	3450	33538	28	69
Z03 Epäilt.sairauks.tarkk	112	23	118	24	273	53	1	2482	513	3312	10	7
Z51 Muut lääketiet.hoito	11	2	11	2	130	-	0	322	67	2182	143	5

	/100000		Päätty. /100000		/1000		Avohoid.	/100000		Avohoid.	/1000	
	Potilaita	As.	hoitojaksoja	As.	Hoitopäiviä	As.	potilaita	As.	käyntejä	As.		
	Patienter	Inv	Vårdperioder	Inv	Vård dagar	Inv	Besökpat.	Inv	Besök	Inv		
	Patients	Inh	Dischar.	Inh	Hosp.days	±%	Visitpat.	Inh	Visits	±%	Inh	
1	2	3	4	5	6	7	8	9	10	11	12	13
E R I K O I S A L A - S P E C I A L I T E T												
00 Erikoisala	-	-	-	-	-	-	-	2	0	8	700	0
10 SISÄTAUDIT	13011	2687	22123	4570	103235	-8	213	39875	8236	131853	7	272
11 Anestesiologia ja tehohoito	8	2	11	2	11	57	0	78	16	131	-35	0
20 KIRURGIA	25871	5344	34230	7070	96459	-0	199	50146	10358	114369	7	236
25 NEUROKIRURGIA	926	191	1133	234	4859	2	10	1971	407	3197	12	7
30 NAISTENTAUDIT JA SYNNYTYKSET	8761	1810	10500	2169	28564	-2	59	18121	3743	51547	30	106
40 LASTENTAUDIT	3382	699	4773	986	18966	-6	39	10384	2145	29411	4	61
50 SILMÄTAUDIT	4312	891	4987	1030	5576	3	12	14784	3054	29802	17	62
55 KORVA-, NENÄ- JA KURKKUTAUDI	4327	894	4772	986	6718	12	14	17149	3542	36656	4	76
57 FONIATRIA	-	-	-	-	-	-	-	756	156	2350	1	5
58 HAMMAS- JA SUUSAIRAUDET	756	156	805	166	1035	-7	2	3443	711	8969	13	19
60 IHO- JA SUKUPUOLITAUDIT	147	30	188	39	1752	7	4	7833	1618	25400	7	52
65 SYÖPÄTAUDIT JA SÄDEHOITO	1149	237	3245	670	11309	12	23	5572	1151	52990	11	109
77 NEUROLOGIA	2809	580	3542	732	16461	-2	34	10508	2170	23646	7	49
78 LASTENNEUROLOGIA	421	87	646	133	1292	23	3	1143	236	2968	14	6
80 KEUHKOSAIR. JA TUBERKULOOSI	1548	320	2162	447	10774	-4	22	7263	1500	18759	12	39
94 PERINNÖLLISYSLÄÄKETIEDE	-	-	-	-	-	-	-	311	64	418	24	1
95 TYÖLÄÄKETIEDE, TYÖTERV. HUOLTO	10	2	10	2	148	429	0	342	71	357	21	1
96 FYSIATRIA	-	-	-	-	-	-	-	3208	663	8472	40	17
97 GERIATRIA	-	-	-	-	-	-	-	1096	226	2163	-	4
98 YLEISLÄÄKETIEDE	2077	429	2438	504	2614	-	5	535	111	1192	28	2
99	-	-	-	-	-	-	-	1	0	2	-	0
P A L V E L U A L A - S E R V I C E B R A N S C H												
1 Sairaalan/tk vuodeosastoh.	45953	9492	77782	16066	290611	-2	600	-	-	-	-	-
2 Päiväkirurgia	16444	3397	17691	3654	17691	2	37	-	-	-	-	-
6 Kuntoutus	83	17	92	19	1471	-38	3	-	-	-	-	-
91 Päivystyskäynti	-	-	-	-	-	-	-	45665	9432	63435	3	131
92 Ajanvaraus, ensikäynti	-	-	-	-	-	-	-	69298	14314	91830	12	190
93 Ajanvaraus, uusintakäynti	-	-	-	-	-	-	-	95728	19773	354763	13	733
94 Konsultaatiokäynti	-	-	-	-	-	-	-	18664	3855	34632	1	72
S A A P U M I S T A P A - A N K O M S T S Ä T T												
1 Päivystys	28055	5795	36774	7596	143596	-3	297	44500	9192	61522	3	127
2 Hoidonvaraus	33989	7020	42537	8786	84450	0	174	84996	17556	273976	7	566
3 Siirto poliklinikalta	6298	1301	7309	1510	20132	31	42	-	-	-	-	-
4 Erikoisalsiirto	2122	438	2648	547	17558	3	36	-	-	-	-	-
5 Sairaalsiirto	2598	537	3044	629	28015	-19	58	-	-	-	-	-
6	2479	512	3201	661	15412	6	32	-	-	-	-	-
9 Muu tapa	50	10	52	11	610	-76	1	49584	10242	121607	15	251
- Ei tietoa	-	-	-	-	-	-	-	42975	8877	87555	22	181

	/100000		Päättn. /100000		/1000		Avohoid.	/100000		Avohoid.	/1000	
	Potilaita	As.	hoitojaksoja	As.	Hoitopäiviä	As.	potilaita	As.	käyntejä	As.		
	Patienter	Inv	Vårdperioder	Inv	Vård dagar	Inv	Besökpat.	Inv	Besök	Inv	±%	Inv
	Patients	Inh	Dischar.	Inh	Hosp.days	±%	Visitpat.	Inh	Visits	±%	Inh	
1	2	3	4	5	6	7	8	9	10	11	12	13
P Ä Ä D I A G N O O S I - H U V U D D I A G N O S												
YHTEENSÄ	26760	12589	38988	18341	136490	1	642	63076	29673	231330	5	1088
TIETO PUUTTUU	9	4	12	6	62	130	0	2187	1029	2862	-47	13
TARTUNTA- JA LOISTAUTEJA	863	406	981	461	5862	10	28	1678	789	2600	4	12
KASVAIMET	2293	1079	3777	1777	18440	-1	87	7046	3315	38835	2	183
C18-C21 Koolon,peräsu,peräauk	205	96	314	148	2307	3	11	562	264	3549	-9	17
C33-C34 Henkitor,keuhkop,keuh	93	44	152	72	1223	-4	6	204	96	1772	-4	8
C50 Rintasyöpä	295	139	362	170	905	-16	4	707	333	7506	7	35
C53-C55 Kohtusyöpä	48	23	89	42	335	-34	2	183	86	908	6	4
C61 Eturauhassyöpä	109	51	142	67	586	-32	3	923	434	7387	11	35
VERISAIRAUDET JA IMM.MEK.HÄIR.	173	81	202	95	818	-17	4	710	334	1660	4	8
ENDOKR. RAVITS. JA METAB.	541	255	627	295	2534	11	12	2809	1321	9116	-7	43
E10-E14 Diabetes	209	98	248	117	1180	-1	6	1263	594	5856	-11	28
PSYKIATRIA	432	203	527	248	1696	-18	8	1537	723	3343	11	16
F10 Alkoh.org.aivo-oire/k	204	96	253	119	656	34	3	293	138	379	10	2
HERMOSTON SAIRAUDET	1388	653	1867	878	5870	11	28	4532	2132	9285	-0	44
G45 Ohim.aivojen verenkie	252	119	263	124	803	33	4	385	181	518	2	2
SILMÄTAUDIT	2313	1088	2938	1382	3074	-7	14	6813	3205	15088	7	71
KORVATAUDIT	567	267	599	282	734	-3	3	3982	1873	8357	10	39
VERENKIERTOELINTEN SAIRAUDET	3320	1562	4541	2136	20447	12	96	7641	3595	13963	4	66
I20 Angina pectoris	408	192	539	254	1420	-11	7	630	296	924	7	4
I21 Sydäninfarktti	397	187	492	231	2204	12	10	337	159	441	6	2
I23-I25 Muu iskeeminen sydäns	148	70	164	77	623	-22	3	672	316	915	-8	4
I44-I49 Johtumis-, rytmihäiri	630	296	727	342	2265	16	11	2257	1062	3978	11	19
I50 Sydämen vajaatoiminta	400	188	488	230	3070	21	14	513	241	654	9	3
I60-I69 Aivoverisuonien sair	627	295	780	367	4492	25	21	901	424	1435	-7	7
HENGITYSELINTEN SAIRAUDET	2066	972	2588	1217	11088	7	52	5240	2465	9725	-6	46
J12-J18 Keuhkokuume	694	326	819	385	5278	6	25	844	397	1113	-18	5
J40-J44,J47 Kroon.alahen,bron	126	59	205	96	1041	23	5	465	219	784	3	4
J45-J46 Astma	119	56	170	80	704	39	3	1567	737	3180	-6	15
RUUANSULATUSELINTEN SAIRAUDET	2953	1389	3802	1789	13755	8	65	5875	2764	10600	1	50
K70 Alkoholih. aih.maksasa	90	42	159	75	1129	33	5	110	52	213	12	1
K71-K77 Muut maksasairaudet	79	37	111	52	530	48	2	149	70	240	3	1
K80 Sappikivitauti	413	194	512	241	1681	2	8	419	197	551	-15	3
IHOTAUDIT	264	124	311	146	1408	30	7	2887	1358	8335	-7	39
TUKI&LIIK.ELIN JA SIDEK.SAIR	3532	1662	4066	1913	10166	-30	48	9442	4442	21159	49	100
M30-M36 Muut systeem.sidekudo	42	20	53	25	374	-62	2	265	125	799	41	4
VIRTSÄ&SUKUP.ELINSAIRAUDET	1861	875	2134	1004	6346	3	30	4797	2257	16600	8	78
N00-N16 Munuaisker-tubul.munu	378	178	467	220	2366	1	11	703	331	4741	-6	22
N17-N19 Munuaisten vajaatoim.	90	42	114	54	702	-1	3	231	109	4377	40	21
RASKAUS, SYNNYTYYS JA LAPSIVUOT	2352	1106	2593	1220	8548	5	40	1712	805	3586	9	17
O04 Lääketiet.rask.keskey	153	72	156	73	164	1	1	380	179	443	0	2
O80 Yhd.lapsen spont.synn	1536	723	1537	723	5114	6	24	2	1	2	-50	0
NEONATOLOGIA	298	140	317	149	2890	7	14	175	82	411	-4	2
EPÄMUODOSTUMAT JA KROMOS.POIKK	297	140	409	192	1076	-9	5	1190	560	3459	6	16
OIREET, SAIR.MERK. & LÖYDÖKSET	2009	945	2294	1079	5192	-3	24	9718	4572	15462	-3	73
R07 Kurkku- ja rintakipu	176	83	192	90	272	-16	1	584	275	664	-18	3
R10 Vatsa- ja lantiokipu	316	149	350	165	877	-8	4	1679	790	2305	-14	11
VAMMAT, MYRKYTYKSET YMS.	3397	1598	4091	1925	15958	2	75	6940	3265	15322	-1	72
S06 Kallonsisäinen vamma	221	104	314	148	1219	-4	6	457	215	669	-15	3
S72 Reisiiluun murtuma	354	167	405	191	2635	0	12	404	190	669	-12	3
S82 Polven/säären murt	403	190	462	217	1854	23	9	680	320	2118	8	10
T36-T65 Myrkytykset	248	117	293	138	532	-11	3	309	145	355	4	2
T80-T88 Muu lääket.hoid.kompl	346	163	417	196	2921	10	14	628	295	1163	18	5
MUITA TEKIJÖITÄ (Z)	303	143	312	147	526	2	2	11924	5609	21562	17	101
Z03 Epäilt.sairauks.tarkk	42	20	43	20	75	-15	0	758	357	879	6	4
Z51 Muut lääketiet.hoito	2	1	2	1	2	-85	0	148	70	1786	-1	8

	/100000		Päättyyn. /100000		/1000			Avohoid.	/100000		Avohoid.	/1000	
	Potilaita	As. Inv	hoitojaksoja	As. Inv	Hoitopäiviä	As. Inv	potilaita	As. Inv	käyntejä	As. Inv	As. Inv	As. Inv	
	Patienter	Inh	Vårdperioder	Inv	Vård dagar	Inv	Besökpat.	Inv	Besök	Inv	±%	Inv	
	Patients	Inh	Dischar.	Inh	Hosp.days	±%	Visitpat.	Inh	Visits	±%	Inh		
1	2	3	4	5	6	7	8	9	10	11	12	13	
-----													
E R I K O I S A L A - S P E C I A L I T E T													
00 Erikoisala	-	-	-	-	-	-	-	1	0	1	-	0	
10 SISÄTAUDIT	5245	2467	7375	3469	35437	-4	167	15442	7264	43832	4	206	
11 Anestesiologia ja tehohoito	30	14	32	15	34	42	0	498	234	951	-3	4	
20 KIRURGIA	12120	5702	15117	7111	51545	5	242	23880	11234	52724	4	248	
25 NEUROKIRURGIA	282	133	342	161	1261	-13	6	483	227	679	1	3	
30 NAISTENTAUDIT JA SYNNYTYKSET	3452	1624	4050	1905	11871	3	56	7438	3499	17833	10	84	
40 LASTENTAUDIT	1289	606	1904	896	7172	-22	34	4669	2196	13125	3	62	
50 SILMÄTAUDIT	2272	1069	2899	1364	2957	-5	14	8037	3781	17004	6	80	
55 KORVA-, NENÄ- JA KURKKUTAUDI	1965	924	2209	1039	2979	7	14	7245	3408	15691	6	74	
57 FONIATRIA	-	-	-	-	-	-	-	38	18	111	-50	1	
58 HAMMAS- JA SUUSAIRAUDET	272	128	295	139	527	5	2	1023	481	2385	-2	11	
60 IHO- JA SUKUPUOLITAUDIT	19	9	37	17	138	-34	1	3842	1807	10103	-2	48	
65 SYÖPÄTAUDIT JA SÄDEHOITO	217	102	336	158	1690	19	8	1638	771	20782	2	98	
77 NEUROLOGIA	1854	872	2357	1109	11621	18	55	4947	2327	9018	-8	42	
78 LASTENNEUROLOGIA	292	137	414	195	825	-18	4	1109	522	2528	5	12	
80 KEUHKOSAIR. JA TUBERKULOOSI	1070	503	1543	726	8126	5	38	3907	1838	11461	13	54	
93	-	-	-	-	-	-	-	1	0	1	0	0	
94 PERINNÖLLISYSLÄÄKETIEDE	1	0	1	0	1	-	0	59	28	77	35	0	
95 TYÖLÄÄKETIEDE, TYÖTERV. HUOLTO	6	3	8	4	126	193	1	3	1	3	-50	0	
96 FYSIATRIA	1	0	1	0	11	450	0	6201	2917	11724	9	55	
97 GERIATRIA	-	-	-	-	-	-	-	2	1	2	-60	0	
98 YLEISLÄÄKETIEDE	67	32	68	32	169	-63	1	1176	553	1295	-	6	
-----													
P A L V E L U A L A - S E R V I C E B R A N S C H													
1 Sairaalan/tk vuodeosastoh.	19797	9313	29739	13990	125167	4	589	-	-	-	-	-	
2 Päiväkirurgia	8098	3810	9041	4253	9041	3	43	-	-	-	-	-	
6 Kuntoutus	181	85	208	98	2282	-63	11	-	-	-	-	-	
91 Päivystyskäynti	-	-	-	-	-	-	-	21832	10270	30529	-1	144	
92 Ajanvaraus, ensikäynti	-	-	-	-	-	-	-	28486	13401	34702	3	163	
93 Ajanvaraus, uusintakäynti	-	-	-	-	-	-	-	43592	20507	156576	7	737	
94 Konsultaatiokäynti	-	-	-	-	-	-	-	6536	3075	9523	-9	45	
-----													
S A A P U M I S T A P A - A N K O M S T S Ä T T													
1 Päivystys	13599	6397	18931	8906	85138	6	401	21562	10143	30010	-1	141	
2 Hoidonvaraus	14817	6970	18374	8644	36933	-13	174	53274	25062	192614	6	906	
3 Siirto poliklinikalta	61	29	69	32	305	-7	1	-	-	-	-	-	
4 Erikoisalasiiirto	682	321	827	389	7226	22	34	-	-	-	-	-	
5 Sairaalasiiirto	535	252	651	306	5926	7	28	-	-	-	-	-	
6	28	13	50	24	152	105	1	-	-	-	-	-	
9 Muu tapa	61	29	86	40	810	-29	4	776	365	1635	8	8	
- Ei tietoa	-	-	-	-	-	-	-	3692	1737	7071	-14	33	

	/100000		Päättn. /100000		/1000			Avohoid.	/100000		Avohoid.	/1000	
	Potilaita	As.	hoitojaksoja	As.	Hoitopäiviä	As.	Avohoid.	potilaita	As.	käyntejä	As.	As.	Inv
	Patienter	Inv	Vårdperioder	Inv	Vård dagar	Inv	Besökpat.	Inv	Besök	Inv	Visits	Inv	Inv
	Patients	Inh	Dischar.	Inh	Hosp.days	%	Visitpat.	Inh	Visits	%	Inh		
1	2	3	4	5	6	7	8	9	10	11	12	13	
P Ä Ä D I A G N O O S I - H U V U D D I A G N O S													
YHTEENSÄ	22870	13040	36338	20718	149870	-0	854	56651	32300	241477	7	1377	
TIETO PUUTTUU	6	3	6	3	32	129	0	1591	907	2402	13	14	
TARTUNTA- JA LOISTAUTEJA	795	453	954	544	5941	-11	34	1556	887	2600	-3	15	
KASVAIMET	1948	1111	4309	2457	20176	-4	115	5184	2956	32701	2	186	
C18-C21 Koolon,peräsu,peräauk	163	93	339	193	1960	-17	11	334	190	2421	27	14	
C33-C34 Henkitor,keuhkop,keuh	130	74	454	259	2036	5	12	189	108	2165	-4	12	
C50 Rintasyöpä	283	161	598	341	1860	-10	11	556	317	5327	-6	30	
C53-C55 Kohtusyöpä	36	21	65	37	290	-45	2	160	91	889	27	5	
C61 Eturauhassyöpä	124	71	237	135	1200	61	7	601	343	4610	-18	26	
VERISAIRAUDET JA IMM.MEK.HÄIR.	239	136	301	172	1355	-15	8	814	464	1992	1	11	
ENDOKR. RAVITS. JA METAB.	441	251	534	304	2160	-13	12	2154	1228	7527	13	43	
E10-E14 Diabetes	179	102	206	117	947	-27	5	871	497	4804	12	27	
PSYKIATRIA	491	280	624	356	3559	40	20	1438	820	2268	3	13	
F10 Alkoh.org.aivo-oire/k	250	143	339	193	1123	5	6	496	283	671	4	4	
HERMOSTON SAIRAUDET	966	551	1192	680	6508	3	37	5336	3042	11457	24	65	
G45 Ohim.aivojen verenkie	199	113	216	123	838	12	5	382	218	506	-16	3	
SILMÄTAUDIT	2101	1198	2587	1475	2757	19	16	5234	2984	10832	6	62	
KORVATAUDIT	321	183	346	197	469	6	3	3265	1862	6875	-2	39	
VERENKIERTOELINTEN SAIRAUDET	3172	1809	4855	2768	26688	-6	152	6923	3947	16587	13	95	
I20 Angina pectoris	142	81	176	100	809	-2	5	435	248	540	7	3	
I21 Sydäninfarkti	346	197	480	274	2514	1	14	341	194	567	-1	3	
I23-I25 Muu iskeeminen sydäns	624	356	839	478	2891	-14	16	990	564	2107	10	12	
I44-I49 Johtumis-, rytmihäiri	737	420	961	548	3790	15	22	2323	1324	5773	27	33	
I50 Sydämen vajaatoiminta	340	194	457	261	3370	3	19	555	316	844	5	5	
I60-I69 Aivoverisuonien sair	557	318	740	422	6799	-23	39	836	477	1539	-10	9	
HENGITYSELINTEN SAIRAUDET	1946	1110	2427	1384	12312	1	70	4693	2676	8490	-3	48	
J12-J18 Keuhkokuume	856	488	1032	588	7274	8	41	891	508	1173	7	7	
J40-J44,J47 Kroon.alahen,bron	130	74	210	120	1373	-17	8	451	257	734	-1	4	
J45-J46 Astma	90	51	108	62	608	16	3	1500	855	2988	-1	17	
RUUANSULATUSELINTEN SAIRAUDET	2390	1363	3039	1733	11763	13	67	5603	3195	11041	4	63	
K70 Alkoholih. aih.maksasa	70	40	123	70	566	-21	3	80	46	145	-13	1	
K71-K77 Muut maksasairaudet	61	35	79	45	373	-12	2	177	101	440	25	3	
K80 Sappikivitauti	316	180	365	208	1331	20	8	305	174	398	7	2	
IHOTAUDIT	215	123	270	154	1618	32	9	2223	1267	7578	-5	43	
TUKI&LIIK.ELIN JA SIDEK.SAIR	3366	1919	3871	2207	11560	-6	66	9639	5496	22387	5	128	
M30-M36 Muut systeem.sidekudo	41	23	45	26	343	-10	2	289	165	686	3	4	
VIRTSAS&SUKUP.ELINSAIRAUDET	1843	1051	2205	1257	8305	5	47	4959	2827	17201	9	98	
N00-N16 Munuaisker-tubul.munu	384	219	486	277	2758	-8	16	725	413	5190	-1	30	
N17-N19 Munuaisten vajaatoim.	90	51	121	69	965	12	6	398	227	3956	36	23	
RASKAUS, SYNNYTYS JA LAPSIVUOT	1777	1013	1945	1109	6962	20	40	2292	1307	6107	12	35	
O04 Lääketiet.rask.keskey	71	40	74	42	83	-22	0	336	192	588	1	3	
O80 Yhd.lapsen spont.synn	1213	692	1213	692	3924	17	22	4	2	5	67	0	
NEONATOLOGIA	281	160	316	180	2494	-1	14	142	81	359	57	2	
EPÄMUODOSTUMAT JA KROMOS.POIKK	160	91	209	119	683	-8	4	806	460	1809	4	10	
OIREET, SAIR.MERK. & LÖYDÖKSET	1930	1100	2273	1296	6792	-1	39	9498	5415	15684	6	89	
R07 Kurkku- ja rintakipu	247	141	264	151	590	-5	3	937	534	1197	-1	7	
R10 Vatsa- ja lantiokipu	361	206	396	226	1107	-18	6	1919	1094	2675	-8	15	
VAMMAT, MYRKYTYKSET YMS.	2787	1589	3649	2081	16332	-5	93	6750	3849	12331	-6	70	
S06 Kallonsisäinen vamma	234	133	326	186	1645	23	9	461	263	702	2	4	
S72 Reisiiluun murtuma	322	184	467	266	3670	-4	21	334	190	460	-17	3	
S82 Polven/säären murt	285	162	361	206	1577	-30	9	460	262	1086	-20	6	
T36-T65 Myrkytykset	170	97	203	116	338	6	2	310	177	375	59	2	
T80-T88 Muu lääket.hoid.kompl	259	148	345	197	2215	-9	13	509	290	915	-11	5	
MUITA TEKIJÖITÄ (Z)	367	209	426	243	1404	44	8	21159	12064	43249	14	247	
Z03 Epäilt.sairauks.tarkk	52	30	54	31	130	81	1	8859	5051	14335	19	82	
Z51 Muut lääketiet.hoito	2	1	2	1	5	-75	0	63	36	388	26	2	

	/100000		Päättyyn. /100000		/1000			Avohoid.	/100000		Avohoid.	/1000	
	Potilaita	As. Inv	hoitojaksoja	As. Inv	Hoitopäiviä	As. Inv	potilaita	As. Inv	käyntejä	As. Inv	As. Inv	As. Inv	
	Patienter	Inh	Vårdperioder	Inv	Vård dagar	Inv	Besökpat.	Inv	Besök	Inv	±%	Inv	
	Patients	Inh	Dischar.	Inh	Hosp.days	±%	Visitpat.	Inh	Visits	±%	Inh		
1	2	3	4	5	6	7	8	9	10	11	12	13	
-----													
E R I K O I S A L A - S P E C I A L I T E T													
10 SISÄTAUDIT	6013	3428	9249	5273	51566	-1	294	17097	9748	63601	15	363	
11 Anestesiologia ja tehohoito	-	-	-	-	-	-	-	325	185	551	-30	3	
20 KIRURGIA	10538	6008	13537	7718	53134	1	303	24159	13774	57340	7	327	
25 NEUROKIRURGIA	228	130	256	146	1091	-11	6	334	190	460	-0	3	
30 NAISTENTAUDIT JA SYNNYTYKSET	2671	1523	3000	1710	9270	14	53	6037	3442	18727	8	107	
40 LASTENTAUDIT	988	563	1268	723	5022	-6	29	3829	2183	11819	6	67	
50 SILMÄTAUDIT	2085	1189	2579	1470	2681	20	15	6086	3470	14642	6	83	
55 KORVA-, NENÄ- JA KURKKUTAUDI	1203	686	1308	746	1965	-1	11	5975	3407	13626	-3	78	
57 FONIATRIA	-	-	-	-	-	-	-	17	10	40	54	0	
58 HAMMAS- JA SUUSAIRAUDET	132	75	151	86	289	-13	2	805	459	2021	-10	12	
60 IHO- JA SUKUPUOLITAUDIT	2	1	2	1	9	-44	0	1995	1137	7289	-7	42	
65 SYÖPÄTAUDIT JA SÄDEHOITO	528	301	1522	868	5397	1	31	1347	768	17844	-5	102	
77 NEUROLOGIA	956	545	1093	623	6114	-7	35	5251	2994	10787	21	62	
78 LASTENNEUROLOGIA	193	110	261	149	905	19	5	959	547	2217	2	13	
80 KEUHKOSAIR. JA TUBERKULOOSI	711	405	888	506	5090	-4	29	3193	1821	8396	-2	48	
94 PERINNÖLLISYYSLÄÄKETIEDE	-	-	-	-	-	-	-	42	24	57	119	0	
95 TYÖLÄÄKETIEDE, TYÖTERV. HUOLTO	6	3	6	3	91	214	1	-	-	-	-	-	
96 FYSIATRIA	1	1	1	1	4	-96	0	4241	2418	11067	5	63	
98 YLEISLÄÄKETIEDE	1063	606	1217	694	7242	-8	41	928	529	993	10	6	
-----													
P A L V E L U A L A - S E R V I C E B R A N S C H													
1 Sairaalan/tk vuodeosastoh.	17440	9944	29157	16624	141609	1	807	-	-	-	-	-	
2 Päiväkirurgia	6345	3618	7051	4020	7051	7	40	-	-	-	-	-	
6 Kuntoutus	109	62	130	74	1210	-58	7	-	-	-	-	-	
91 Päivystyskäynti	-	-	-	-	-	-	-	22594	12882	34200	2	195	
92 Ajanvaraus, ensikäynti	-	-	-	-	-	-	-	26916	15346	36349	4	207	
93 Ajanvaraus, uusintakäynti	-	-	-	-	-	-	-	39078	22281	151262	7	862	
94 Konsultaatiokäynti	-	-	-	-	-	-	-	10081	5748	19666	15	112	
-----													
S A A P U M I S T A P A - A N K O M S T S Ä T T													
1 Päivystys	12338	7035	18500	10548	95063	13	542	22414	12780	33542	2	191	
2 Hoidonvaraus	12207	6960	15321	8735	32683	-4	186	47779	27242	199850	7	1139	
3 Siirto poliklinikalta	391	223	524	299	2124	1	12	-	-	-	-	-	
4 Erikoislasiirto	448	255	544	310	3757	-72	21	-	-	-	-	-	
5 Sairaalasiiirto	956	545	1324	755	15235	-0	87	-	-	-	-	-	
6	5	3	5	3	30	131	0	-	-	-	-	-	
9 Muu tapa	81	46	120	68	978	30	6	38	22	47	-28	0	
- Ei tietoa	-	-	-	-	-	-	-	3553	2026	8038	26	46	

	/100000		Päättn. /100000		/1000		Avohoid.	/100000		Avohoid.	/1000	
	Potilaita	As.	hoitojaksoja	As.	Hoitopäiviä	As.	potilaita	As.	käyntejä	As.	Inv	As.
	Patienter	Inv	Vårdperioder	Inv	Vård dagar	Inv	Besökpat.	Inv	Besök	Inv	Visits	Inv
	Patients	Inh	Dischar.	Inh	Hosp.days	%	Visitpat.	Inh	Visits	%	Inh	Inh
1	2	3	4	5	6	7	8	9	10	11	12	13
P Ä Ä D I A G N O O S I - H U V U D D I A G N O S												
YHTEENSÄ	16396	12323	24606	18493	104577	5	786	41359	31084	168336	0	1265
TIETO PUUTTUU	-	-	-	-	-	-	-	2815	2116	5040	-21	38
TARTUNTA- JA LOISTAUTEJA	576	433	666	501	4183	0	31	1215	913	2000	-2	15
KASVAIMET	1497	1125	2584	1942	13139	-6	99	4550	3420	26111	1	196
C18-C21 Koolon,peräsu,peräauk	138	104	220	165	1596	-22	12	287	216	1840	4	14
C33-C34 Henkitor,keuhkop,keuh	65	49	120	90	845	0	6	120	90	1257	16	9
C50 Rintasyöpä	190	143	273	205	971	9	7	671	504	5471	-6	41
C53-C55 Kohtusyöpä	28	21	52	39	252	48	2	107	80	385	-47	3
C61 Eturauhassyöpä	67	50	92	69	550	-9	4	405	304	3388	4	25
VERISAIRAUDET JA IMM.MEK.HÄIR.	100	75	151	113	577	-11	4	508	382	1288	-7	10
ENDOKR. RAVITS. JA METAB.	310	233	409	307	1872	2	14	1885	1417	5023	1	38
E10-E14 Diabetes	147	110	192	144	972	-14	7	944	709	2873	8	22
PSYKIATRIA	131	98	159	119	1169	5	9	978	735	2058	15	15
F10 Alkoh.org.aivo-oire/k	46	35	64	48	202	-42	2	179	135	229	1	2
HERMOSTON SAIRAUDET	622	467	746	561	2537	-28	19	3193	2400	6411	1	48
G45 Ohim.aivojen verenkie	111	83	115	86	248	-9	2	284	213	376	10	3
SILMÄTAUDIT	1243	934	1358	1021	1451	-10	11	3234	2431	6419	-6	48
KORVATAUDIT	165	124	174	131	241	-10	2	2639	1983	5566	1	42
VERENKIERTOELINTEN SAIRAUDET	2618	1968	3939	2960	21948	12	165	5851	4397	11120	-3	84
I20 Angina pectoris	258	194	349	262	1082	-19	8	585	440	805	-14	6
I21 Sydäninfarktti	352	265	431	324	2108	-11	16	346	260	476	-7	4
I23-I25 Muu iskeeminen sydäns	235	177	289	217	1609	-14	12	429	322	565	-21	4
I44-I49 Johtumis-, rytmihäiri	443	333	528	397	1735	12	13	1734	1303	3328	2	25
I50 Sydämen vajaatoiminta	309	232	386	290	1999	-0	15	526	395	702	6	5
I60-I69 Aivoverisuonien sair	497	374	660	496	6606	47	50	591	444	871	-7	7
HENGITYSELINTEN SAIRAUDET	1503	1130	1896	1425	9404	8	71	3268	2456	5929	1	45
J12-J18 Keuhkokuume	581	437	703	528	5030	10	38	693	521	896	3	7
J40-J44,J47 Kroon.alahen,bron	86	65	105	79	734	-7	6	308	231	478	1	4
J45-J46 Astma	98	74	113	85	471	23	4	878	660	1605	5	12
RUUANSULATUSELINTEN SAIRAUDET	1680	1263	2122	1595	8393	5	63	4298	3230	9597	4	72
K70 Alkoholih. aih.maksasa	39	29	65	49	541	6	4	66	50	140	24	1
K71-K77 Muut maksasairaudet	61	46	86	65	409	130	3	120	90	331	86	2
K80 Sappikivitauti	241	181	295	222	926	4	7	290	218	534	9	4
IHOTAUDIT	187	141	243	183	1207	8	9	1724	1296	4727	-3	36
TUKI&LIIK.ELIN JA SIDEK.SAIR	2232	1678	2517	1892	7654	-3	58	6561	4931	13585	-0	102
M30-M36 Muut systeem.sidekudo	26	20	44	33	221	-1	2	199	150	835	5	6
VIRTSA&SUKUP.ELINSAIRAUDET	1199	901	1451	1091	5017	2	38	3192	2399	11477	7	86
N00-N16 Munuaisker-tubul.munu	286	215	358	269	1798	5	14	521	392	4811	1	36
N17-N19 Munuaisten vajaatoim.	64	48	99	74	486	79	4	193	145	2448	39	18
RASKAUS, SYNNYTYS JA LAPSIVUOT	1386	1042	1546	1162	5390	12	41	1091	820	2496	10	19
O04 Lääketiet.rask.keskey	46	35	50	38	57	19	0	152	114	174	-12	1
O80 Yhd.lapsen spont.synn	877	659	878	660	3045	12	23	2	2	3	-	0
NEONATOLOGIA	197	148	229	172	2165	27	16	93	70	236	-20	2
EPÄMUODOSTUMAT JA KROMOS.POIKK	136	102	215	162	919	2	7	751	564	2248	28	17
OIREET, SAIR.MERK. & LÖYDÖKSET	1091	820	1251	940	3441	7	26	6589	4952	10057	2	76
R07 Kurkku- ja rintakipu	101	76	102	77	171	-27	1	625	470	754	5	6
R10 Vatsa- ja lantiokipu	324	244	364	274	998	36	8	1587	1193	2264	7	17
VAMMAT, MYRKYTYKSET YMS.	2131	1602	2665	2003	13454	19	101	4554	3423	7124	5	54
S06 Kallonsisäinen vamma	152	114	227	171	1345	56	10	319	240	469	18	4
S72 Reisiiluun murtuma	227	171	304	228	3311	38	25	233	175	321	7	2
S82 Polven/säären murt	191	144	233	175	1271	5	10	316	237	419	-21	3
T36-T65 Myrkytykset	44	33	47	35	86	-53	1	196	147	274	29	2
T80-T88 Muu lääket.hoid.kompl	224	168	293	220	1723	0	13	377	283	590	1	4
MUITA TEKIJÖITÄ (Z)	271	204	285	214	416	-26	3	13146	9880	29824	1	224
Z03 Epäilt.sairauks.tarkk	64	48	64	48	113	40	1	6090	4577	9631	15	72
Z51 Muut lääketiet.hoito	15	11	15	11	16	-16	0	24	18	82	78	1

	/100000		Päätty. /100000		/1000		Avohoid.	/100000		Avohoid.	/1000	
	Potilaita	As.	hoitojaksoja	As.	Hoitopäiviä	As.	potilaita	As.	käyntejä	As.		
	Patienter	Inv	Vårdperioder	Inv	Vård dagar	Inv	Besökpat.	Inv	Besök	Inv		
	Patients	Inh	Dischar.	Inh	Hosp.days	±%	Visitpat.	Inh	Visits	±%	Inh	
1	2	3	4	5	6	7	8	9	10	11	12	13
<b>ERIKOISALA - SPECIALITET</b>												
10 SISÄTAUDIT	3589	2697	5533	4158	34388	9	258	13170	9898	45036	0	338
11 Anestesiologia ja tehohoito	7	5	7	5	8	700	0	206	155	776	-11	6
20 KIRURGIA	7828	5883	9950	7478	32181	-3	242	15725	11818	34965	1	263
25 NEUROKIRURGIA	166	125	195	147	898	-6	7	222	167	296	2	2
30 NAISTENTAUDIT JA SYNNYTYKSET	2033	1528	2323	1746	7330	13	55	4692	3526	11765	2	88
40 LASTENTAUDIT	1106	831	1484	1115	5384	1	40	2548	1915	7722	-17	58
50 SILMÄTAUDIT	1224	920	1342	1009	1421	-13	11	3912	2940	8307	-1	62
55 KORVA-, NENÄ- JA KURKKUTAUDI	643	483	688	517	1016	-17	8	5530	4156	12343	-3	93
57 FONIATRIA	-	-	-	-	-	-	-	18	14	34	-8	0
58 HAMMAS- JA SUUSAIRAUDET	47	35	48	36	76	7	1	708	532	1453	36	11
60 IHO- JA SUKUPUOLITAUDIT	74	56	101	76	641	-21	5	1389	1044	4472	-10	34
65 SYÖPÄTAUDIT JA SÄDEHOITO	295	222	541	407	3559	-18	27	1531	1151	15328	-5	115
77 NEUROLOGIA	890	669	1071	805	8385	30	63	3465	2604	6986	-11	53
78 LASTENNEUROLOGIA	34	26	44	33	130	165	1	759	570	2540	-	19
80 KEUHKOSAIR. JA TUBERKULOOSI	865	650	1207	907	6781	-10	51	2122	1595	5102	1	38
94 PERINNÖLLISYYSLÄÄKETIEDE	-	-	-	-	-	-	-	22	17	31	55	0
95 TYÖLÄÄKETIEDE, TYÖTERV. HUOLTO	6	5	6	5	77	157	1	-	-	-	-	-
96 FYSIATRIA	61	46	66	50	2302	-	17	2879	2164	9790	3	74
97 GERIATRIA	-	-	-	-	-	-	-	34	26	41	-	0
98 YLEISLÄÄKETIEDE	-	-	-	-	-	-	-	882	663	1349	-	10
<b>PALVELUALA - SERVICEBRANSCH</b>												
1 Sairaalan/tk vuodeosastoh.	12495	9391	19763	14853	98557	5	741	-	-	-	-	-
2 Päiväkirurgia	4475	3363	4761	3578	4761	-4	36	-	-	-	-	-
6 Kuntoutus	71	53	82	62	1259	-8	9	-	-	-	-	-
91 Päivystyskäynti	-	-	-	-	-	-	-	13972	10501	20035	-2	151
92 Ajanvaraus, ensikäynti	-	-	-	-	-	-	-	21034	15809	27572	-2	207
93 Ajanvaraus, uusintakäynti	-	-	-	-	-	-	-	28804	21648	111779	0	840
94 Konsultaatiokäynti	-	-	-	-	-	-	-	5318	3997	8950	17	67
<b>SAAPUMISTAPA - ANKOMSTSÄTT</b>												
1 Päivystys	8723	6556	12386	9309	62560	7	470	13133	9870	18223	-3	137
2 Hoidonvaraus	8859	6658	10736	8069	23795	-7	179	34372	25833	123581	-8	929
3 Siirto poliklinikalta	79	59	88	66	364	-18	3	-	-	-	-	-
4 Erikoisalasiirto	285	214	327	246	2644	-42	20	-	-	-	-	-
5 Sairaalasiirto	808	607	1018	765	14557	42	109	-	-	-	-	-
6	5	4	5	4	17	-	0	-	-	-	-	-
9 Muu tapa	44	33	46	35	640	10	5	30	23	34	55	0
- Ei tietoa	-	-	-	-	-	-	-	11934	8969	26498	87	199



	/100000		Päättn. /100000		/1000		Avohoid.	/100000		Avohoid.	/1000	
	Potilaita	As.	hoitojaksoja	As.	Hoitopäiviä	As.	potilaita	As.	käyntejä	As.		
	Patienter	Inv	Vårdperioder	Inv	Vård dagar	Inv	Besökpat.	Inv	Besök	Inv	±%	Inv
	Patients	Inh	Dischar.	Inh	Hosp.days	±%	Visitpat.	Inh	Visits	±%	Inh	
1	2	3	4	5	6	7	8	9	10	11	12	13
P Ä Ä D I A G N O O S I - H U V U D D I A G N O S												
YHTEENSÄ	14281	13441	21488	20225	79462	-6	748	36350	34213	134654	2	1267
TIETO PUUTTUU	2	2	2	2	5	25	0	7134	6715	17531	-0	165
TARTUNTA- JA LOISTAUTEJA	584	550	650	612	3666	-4	35	828	779	1300	-15	12
KASVAIMET	1028	968	1968	1852	8431	-6	79	3422	3221	18483	6	174
C18-C21 Koolon,peräsu,peräauk	71	67	92	87	811	-7	8	165	155	1037	-4	10
C33-C34 Henkitor,keuhkop,keuh	48	45	82	77	475	-31	4	97	91	637	-5	6
C50 Rintasyöpä	134	126	287	270	686	-4	6	391	368	3956	19	37
C53-C55 Kohtusyöpä	36	34	99	93	415	24	4	123	116	603	-4	6
C61 Eturauhassyöpä	74	70	120	113	469	55	4	500	471	2928	0	28
VERISAIRAUDET JA IMM.MEK.HÄIR.	133	125	157	148	688	4	6	478	450	995	13	9
ENDOKR. RAVITS. JA METAB.	260	245	304	286	1302	2	12	1632	1536	4864	13	46
E10-E14 Diabetes	113	106	143	135	651	9	6	713	671	2590	7	24
PSYKIATRIA	107	101	117	110	423	-15	4	1105	1040	2771	13	26
F10 Alkoh.org.aivo-oire/k	32	30	33	31	125	28	1	126	119	142	-11	1
HERMOSTON SAIRAUDET	916	862	1158	1090	3668	-12	35	3274	3082	7169	10	67
G45 Ohim.aivojen verenkie	131	123	137	129	302	-26	3	321	302	394	1	4
SILMÄTAUDIT	1582	1489	1825	1718	2052	27	19	3941	3709	8239	20	78
KORVATAUDIT	185	174	198	186	305	1	3	1821	1714	3704	-8	35
VERENKIERTOELINTEN SAIRAUDET	2356	2217	3457	3254	18622	-9	175	4356	4100	7697	-10	72
I20 Angina pectoris	250	235	310	292	1047	-23	10	391	368	569	-13	5
I21 Sydäninfarktti	290	273	351	330	2353	-5	22	296	279	574	13	5
I23-I25 Muu iskeeminen sydäns	170	160	198	186	760	7	7	236	222	357	-2	3
I44-I49 Johtumis-, rytmihäiri	464	437	562	529	2125	-22	20	1317	1240	1838	-12	17
I50 Sydämen vajaatoiminta	354	333	494	465	3338	4	31	421	396	574	-5	5
I60-I69 Aivoverisuonien sair	444	418	647	609	4982	-9	47	632	595	1251	-24	12
HENGITYSELINTEN SAIRAUDET	1224	1152	1481	1394	6667	-2	63	3052	2873	5396	-0	51
J12-J18 Keuhkokuume	443	417	496	467	3189	8	30	482	454	582	-2	5
J40-J44,J47 Kroon.alahen,bron	59	56	100	94	556	-23	5	270	254	474	-18	4
J45-J46 Astma	65	61	75	71	443	-13	4	1141	1074	1881	-5	18
RUUANSULATUSELINTEN SAIRAUDET	1545	1454	1868	1758	6343	-2	60	2823	2657	4953	-1	47
K70 Alkoholih. aih.maksasa	30	28	52	49	352	43	3	30	28	58	21	1
K71-K77 Muut maksasairaudet	44	41	67	63	431	71	4	84	79	163	-2	2
K80 Sappikivitauti	204	192	243	229	797	1	8	128	120	144	-13	1
IHOTAUDIT	183	172	199	187	571	-29	5	1287	1211	3702	-4	35
TUKI&LIIK.ELIN JA SIDEK.SAIR	1912	1800	2206	2076	5818	-14	55	5160	4857	12281	4	116
M30-M36 Muut systeem.sidekudo	22	21	29	27	229	34	2	158	149	421	-1	4
VIRTSAS&SUKUP.ELINSAIRAUDET	894	841	1048	986	3234	-13	30	2675	2518	5898	-16	56
N00-N16 Munuaisker-tubul.munu	185	174	240	226	1099	-13	10	334	314	1202	-26	11
N17-N19 Munuaisten vajaatoim.	40	38	51	48	293	-29	3	127	120	905	-47	9
RASKAUS, SYNNYTYYS JA LAPSIVUOT	961	905	1186	1116	4277	-1	40	731	688	1718	-19	16
O04 Lääketiet.rask.keskey	47	44	52	49	58	4	1	133	125	195	-3	2
O80 Yhd.lapsen spont.synn	595	560	596	561	2043	-2	19	3	3	3	200	0
NEONATOLOGIA	166	156	189	178	1511	66	14	83	78	220	46	2
EPÄMUODOSTUMAT JA KROMOS.POIKK	144	136	179	168	425	-33	4	520	489	1140	-13	11
OIREET, SAIR.MERK. & LÖYDÖKSET	1162	1094	1309	1232	3543	-9	33	5547	5221	8310	-2	78
R07 Kurkku- ja rintakipu	171	161	173	163	302	18	3	393	370	445	-9	4
R10 Vatsa- ja lantiokipu	222	209	244	230	602	-22	6	1280	1205	1717	-3	16
VAMMAT, MYRKYTYKSET YMS.	1417	1334	1732	1630	6862	-0	65	2909	2738	5814	-6	55
S06 Kallonsisäinen vamma	89	84	145	136	843	52	8	216	203	355	-23	3
S72 Reisiiluun murtuma	221	208	241	227	1044	-19	10	221	208	349	11	3
S82 Polven/säären murt	151	142	176	166	608	1	6	258	243	607	-12	6
T36-T65 Myrkytykset	40	38	44	41	143	36	1	126	119	138	17	1
T80-T88 Muu lääket.hoid.kompl	152	143	176	166	980	-10	9	222	209	355	6	3
MUITA TEKIJÖITÄ (Z)	238	224	255	240	1049	-3	10	5261	4952	12469	25	117
Z03 Epäilt.sairauks.tarkk	52	49	55	52	100	-4	1	595	560	733	-8	7
Z51 Muut lääketiet.hoito	25	24	27	25	436	4	4	97	91	404	-27	4

	/100000		Päätty. /100000		/1000			Avohoid.	/100000	Avohoid.	/1000	
	Potilaita	As. Inv	hoitojaksoja	As. Inv	Hoitopäiviä	As. Inv	potilaita	As. Inv	käyntejä	As. Inv		
	Patienter	Inh	Vårdperioder	Inv	Vård dagar	Inv	Besökpat.	Inv	Besök	Inv	±%	Inv
	Patients	Inh	Dischar.	Inh	Hosp.days	±%	Visitpat.	Inh	Visits	±%	Inh	
1	2	3	4	5	6	7	8	9	10	11	12	13
<b>ERIKOISALA - SPECIALITET</b>												
10 SISÄTAUDIT	2923	2751	4232	3983	21941	-10	207	10768	10135	31110	-0	293
11 Anestesiologia ja tehohoito	45	42	45	42	52	643	0	474	446	1153	23	11
20 KIRURGIA	6063	5707	7820	7360	24795	-9	233	13004	12240	28694	2	270
25 NEUROKIRURGIA	235	221	303	285	979	-8	9	380	358	559	0	5
30 NAISTENTAUDIT JA SYNNYTYKSET	1461	1375	1927	1814	6246	-1	59	3945	3713	10201	4	96
40 LASTENTAUDIT	868	817	1262	1188	4175	18	39	2396	2255	5835	-14	55
50 SILMÄTAUDIT	1571	1479	1823	1716	2044	27	19	5705	5370	11329	26	107
55 KORVA-, NENÄ- JA KURKKUTAUDI	728	685	796	749	1177	1	11	4034	3797	8574	-1	81
57 FONIATRIA	-	-	-	-	-	-	-	30	28	56	-37	1
58 HAMMAS- JA SUUSAIRAUDET	174	164	182	171	213	-12	2	527	496	1336	-3	13
60 IHO- JA SUKUPUOLITAUDIT	11	10	11	10	27	-79	0	1544	1453	5044	-3	47
65 SYÖPÄTAUDIT JA SÄDEHOITO	58	55	90	85	781	28	7	301	283	5805	2	55
77 NEUROLOGIA	1383	1302	1837	1729	10630	-5	100	4835	4551	9461	-1	89
78 LASTENNEUROLOGIA	6	6	6	6	10	233	0	561	528	1547	-	15
80 KEUHKOSAIR. JA TUBERKULOOSI	894	841	1142	1075	6240	-4	59	2754	2592	5978	2	56
94 PERINNÖLLISYYSLÄÄKETIEDE	-	-	-	-	-	-	-	14	13	16	-47	0
95 TYÖLÄÄKETIEDE, TYÖTERV. HUOLTO	3	3	3	3	82	8	1	2	2	3	-50	0
96 FYSIATRIA	-	-	-	-	-	-	-	2667	2510	7439	1	70
97 GERIATRIA	-	-	-	-	-	-	-	289	272	491	33	5
98 YLEISLÄÄKETIEDE	7	7	9	8	70	-5	1	18	17	23	-96	0
<b>PALVELUALA - SERVICEBRANSCH</b>												
1 Sairaalan/tk vuodeosastoh.	11061	10411	17231	16218	74388	-6	700	-	-	-	-	-
2 Päiväkirurgia	3861	3634	4195	3948	4195	8	39	-	-	-	-	-
6 Kuntoutus	51	48	62	58	879	-31	8	-	-	-	-	-
91 Päivystyskäynti	-	-	-	-	-	-	-	12716	11968	18886	-6	178
92 Ajanvaraus, ensikäynti	-	-	-	-	-	-	-	18254	17181	24393	3	230
93 Ajanvaraus, uusintakäynti	-	-	-	-	-	-	-	24809	23351	84250	5	793
94 Konsultaatiokäynti	-	-	-	-	-	-	-	4458	4196	7125	1	67
<b>SAAPUMISTAPA - ANKOMSTSÄTT</b>												
1 Päivystys	7376	6942	10399	9788	47105	-5	443	11481	10806	16563	-5	156
2 Hoidonvaraus	7994	7524	9835	9257	23012	-5	217	27715	26086	98612	5	928
3 Siirto poliklinikalta	174	164	217	204	1050	-5	10	-	-	-	-	-
4 Erikoisalasiirto	446	420	533	502	3338	-7	31	-	-	-	-	-
5 Sairaalasiirto	390	367	446	420	4612	-13	43	-	-	-	-	-
6	1	1	1	1	1	-	0	-	-	-	-	-
9 Muu tapa	52	49	57	54	344	-35	3	28	26	45	80	0
- Ei tietoa	-	-	-	-	-	-	-	7188	6765	19434	-1	183

	/100000		Päättn. /100000		/1000			Avohoid.	/100000		Avohoid.	/1000	
	Potilaita	As.	hoitojaksoja	As.	Hoitopäiviä	As.	Inv	potilaita	As.	käyntejä	As.	Inv	
	Patienter	Inv	Vårdperioder	Inv	Vård dagar	Inv	Inv	Besökpat.	Inv	Besök	Inv	Inv	
	Patients	Inh	Dischar.	Inh	Hosp.days	%	Inh	Visitpat.	Inh	Visits	%	Inh	
1	2	3	4	5	6	7	8	9	10	11	12	13	
P Ä Ä D I A G N O O S I - H U V U D D I A G N O S													
YHTEENSÄ	6658	14558	10409	22759	43079	-2	942	17777	38870	67622	1	1479	
TIETO PUUTTUU	1	2	1	2	1	0	0	335	732	436	-49	10	
TARTUNTA- JA LOISTAUTEJA	326	713	355	776	2361	8	52	623	1362	900	1	20	
KASVAIMET	553	1209	1187	2595	5824	3	127	1849	4043	8646	1	189	
C18-C21 Koolon,peräsu,peräauk	37	81	55	120	660	15	14	110	241	525	-31	11	
C33-C34 Henkitor,keuhkop,keuh	26	57	53	116	452	31	10	38	83	209	-11	5	
C50 Rintasyöpä	75	164	97	212	455	12	10	252	551	2040	6	45	
C53-C55 Kohtusyöpä	5	11	16	35	148	377	3	42	92	125	-17	3	
C61 Eturauhassyöpä	33	72	53	116	286	57	6	153	335	952	-1	21	
VERISAIRAUDET JA IMM.MEK.HÄIR.	47	103	79	173	277	-41	6	218	477	506	18	11	
ENDOKR. RAVITS. JA METAB.	140	306	182	398	832	7	18	929	2031	2453	1	54	
E10-E14 Diabetes	49	107	55	120	296	-12	6	469	1025	1434	0	31	
PSYKIATRIA	82	179	90	197	573	-8	13	683	1493	1422	-0	31	
F10 Alkoh.org.aivo-oire/k	42	92	47	103	282	21	6	175	383	234	8	5	
HERMOSTON SAIRAUDET	291	636	367	802	1020	-30	22	1803	3942	3811	3	83	
G45 Ohim.aivojen verenkie	63	138	70	153	221	-6	5	137	300	199	11	4	
SILMÄTAUDIT	433	947	483	1056	583	-16	13	1658	3625	3208	-1	70	
KORVATAUDIT	93	203	104	227	141	-17	3	628	1373	1150	5	25	
VERENKIERTOELINTEN SAIRAUDET	1066	2331	1596	3490	8212	-7	180	2397	5241	4621	3	101	
I20 Angina pectoris	98	214	117	256	502	-23	11	249	544	308	-25	7	
I21 Sydäninfarktti	111	243	129	282	879	-11	19	107	234	139	19	3	
I23-I25 Muu iskeeminen sydäns	71	155	79	173	213	-18	5	241	527	325	15	7	
I44-I49 Johtumis-, rytmihäiri	177	387	209	457	760	-5	17	605	1323	980	6	21	
I50 Sydämen vajaatoiminta	156	341	242	529	1454	-12	32	219	479	341	7	7	
I60-I69 Aivoverisuonien sair	163	356	215	470	1612	-12	35	295	645	640	18	14	
HENGITYSELINTEN SAIRAUDET	611	1336	801	1751	3842	-0	84	1496	3271	2757	0	60	
J12-J18 Keuhkokuume	214	468	262	573	1915	13	42	271	593	373	-13	8	
J40-J44,J47 Kroon.alahen,bron	30	66	42	92	288	-40	6	141	308	235	-21	5	
J45-J46 Astma	38	83	50	109	164	-39	4	386	844	642	-9	14	
RUUANSULATUSELINTEN SAIRAUDET	694	1517	846	1850	3370	-6	74	1795	3925	3446	-4	75	
K70 Alkoholin aih.maksasa	15	33	22	48	156	28	3	14	31	29	-15	1	
K71-K77 Muut maksasairaudet	16	35	22	48	79	-52	2	46	101	117	4	3	
K80 Sappikivitauti	79	173	110	241	500	21	11	84	184	128	9	3	
IHOTAUDIT	112	245	146	319	965	-17	21	801	1751	1864	-5	41	
TUKI&LIIK.ELIN JA SIDEK.SAIR	1115	2438	1269	2775	3266	-11	71	3484	7618	7918	-2	173	
M30-M36 Muut systeem.sidekudo	5	11	6	13	20	-44	0	74	162	155	-9	3	
VIRTSAS&SUKUP.ELINSAIRAUDET	496	1085	603	1318	2429	9	53	1431	3129	2971	5	65	
N00-N16 Munuaisker-tubul.munu	137	300	177	387	1148	38	25	217	474	510	13	11	
N17-N19 Munuaisten vajaatoim.	18	39	32	70	213	32	5	38	83	73	6	2	
RASKAUS, SYNNYTYYS JA LAPSIVUOT	433	947	542	1185	1859	7	41	352	770	855	3	19	
O04 Lääketiet.rask.keskey	27	59	29	63	30	15	1	78	171	153	11	3	
O80 Yhd.lapsen spont.synn	218	477	218	477	698	-6	15	1	2	1	-50	0	
NEONATOLOGIA	66	144	84	184	456	-38	10	67	146	173	5	4	
EPÄMUODOSTUMAT JA KROMOS.POIKK	56	122	78	171	219	14	5	253	553	499	-20	11	
OIREET, SAIR.MERK. & LÖYDÖKSET	455	995	525	1148	1625	-23	36	2963	6479	5045	1	110	
R07 Kurkku- ja rintakipu	86	188	88	192	215	-9	5	369	807	444	15	10	
R10 Vatsa- ja lantiokipu	106	232	112	245	333	4	7	659	1441	1031	1	23	
VAMMAT, MYRKYTYKSET YMS.	781	1708	955	2088	4991	43	109	2187	4782	4248	-0	93	
S06 Kallonsisäinen vamma	58	127	90	197	699	69	15	191	418	330	35	7	
S72 Reisiiluun murtuma	80	175	92	201	782	19	17	97	212	149	-26	3	
S82 Polven/säären murt	91	199	106	232	460	92	10	154	337	345	4	8	
T36-T65 Myrkytykset	36	79	37	81	108	-35	2	106	232	123	27	3	
T80-T88 Muu lääket.hoid.kompl	67	146	93	203	705	43	15	127	278	268	-5	6	
MUITA TEKIJÖITÄ (Z)	100	219	116	254	233	43	5	4000	8746	10693	12	234	
Z03 Epäilt.sairauks.tarkk	6	13	7	15	10	-66	0	282	617	395	-20	9	
Z51 Muut lääketiet.hoito	-	-	-	-	-	-	-	123	269	193	0	4	

	/100000		Päätty. /100000		/1000			Avohoid.	/100000	Avohoid.	/1000	
	Potilaita	As. Inv	hoitojaksoja	As. Inv	Hoitopäiviä	As. Inv	potilaita	As. Inv	käyntejä	As. Inv		
	Patienter	Inh	Vårdperioder	Inv	Vård dagar	Inv	Besökpat.	Inv	Besök	Inv	±%	Inv
	Patients	Inh	Dischar.	Inh	Hosp.days	±%	Visitpat.	Inv	Visits	±%	Inh	
1	2	3	4	5	6	7	8	9	10	11	12	13
E R I K O I S A L A - S P E C I A L I T E T												
10 SISÄTAUDIT	1575	3444	2513	5495	12377	-9	271	6093	13322	16955	6	371
11 Anestesiologia ja tehohoito	1	2	1	2	10	-	0	1	2	1	-98	0
20 KIRURGIA	3241	7086	4234	9258	16854	7	369	7106	15537	16826	1	368
25 NEUROKIRURGIA	109	238	138	302	496	22	11	152	332	233	17	5
30 NAISTENTAUDIT JA SYNNYTYKSET	700	1531	901	1970	2829	5	62	1764	3857	4956	-2	108
40 LASTENTAUDIT	366	800	612	1338	2040	2	45	1046	2287	2619	7	57
50 SILMÄTAUDIT	419	916	469	1025	559	-19	12	2133	4664	4015	0	88
55 KORVA-, NENÄ- JA KURKKUTAUDI	322	704	370	809	551	-14	12	1988	4347	4497	10	98
57 FONIATRIA	8	17	8	17	32	-30	1	42	92	72	1	2
58 HAMMAS- JA SUUSAIRAUDET	88	192	91	199	107	-26	2	485	1060	1236	-7	27
60 IHO- JA SUKUPUOLITAUDIT	-	-	-	-	-	-	-	727	1590	1724	-5	38
65 SYÖPÄTAUDIT JA SÄDEHOITO	28	61	42	92	435	7	10	111	243	1799	-23	39
77 NEUROLOGIA	385	842	496	1085	3390	-16	74	2568	5615	5271	-1	115
78 LASTENNEUROLOGIA	12	26	15	33	20	0	0	151	330	401	33	9
80 KEUHKOSAIR. JA TUBERKULOOSI	360	787	511	1117	3344	-4	73	1287	2814	2424	-1	53
94 PERINNÖLLISYYSLÄÄKETIEDE	-	-	-	-	-	-	-	6	13	8	33	0
95 TYÖLÄÄKETIEDE, TYÖTERV. HUOLTO	1	2	1	2	7	-30	0	-	-	-	-	-
96 FYSIATRIA	1	2	1	2	3	-	0	1960	4286	4578	-1	100
98 YLEISLÄÄKETIEDE	2	4	6	13	25	108	1	6	13	7	-53	0
P A L V E L U A L A - S E R V I C E B R A N S C H												
1 Sairaalan/tk vuodeosastoh.	5060	11064	8342	18240	40707	-2	890	-	-	-	-	-
2 Päiväkirurgia	1895	4143	2053	4489	2053	1	45	-	-	-	-	-
6 Kuntoutus	11	24	14	31	319	63	7	-	-	-	-	-
91 Päivystyskäynti	-	-	-	-	-	-	-	7178	15695	11603	2	254
92 Ajanvaraus, ensikäynti	-	-	-	-	-	-	-	8913	19488	12141	0	265
93 Ajanvaraus, uusintakäynti	-	-	-	-	-	-	-	11999	26236	41830	2	915
94 Konsultaatiokäynti	-	-	-	-	-	-	-	1305	2853	2048	-5	45
S A A P U M I S T A P A - A N K O M S T S Ä T T												
1 Päivystys	3422	7482	5033	11005	27979	-2	612	7141	15614	11511	2	252
2 Hoidonvaraus	3768	8239	4897	10707	10840	-0	237	15323	33504	55753	2	1219
3 Siirto poliklinikalta	120	262	152	332	808	-17	18	-	-	-	-	-
4 Erikoislasiiirto	133	291	168	367	1906	11	42	-	-	-	-	-
5 Sairaalasiiirto	118	258	140	306	1270	-9	28	-	-	-	-	-
6	2	4	4	9	16	-	0	-	-	-	-	-
9 Muu tapa	10	22	15	33	260	65	6	39	85	59	-	1
- Ei tietoa	-	-	-	-	-	-	-	138	302	299	-52	7

	/100000		Päättn. /100000		/1000		Avohoid.	/100000		Avohoid.	/1000	
	Potilaita	As.	hoitojaksoja	As.	Hoitopäiviä	As.	potilaita	As.	käyntejä	As.		
	Patienter	Inv	Vårdperioder	Inv	Vård dagar	Inv	Besökpat.	Inv	Besök	Inv	±%	Inv
	Patients	Inh	Dischar.	Inh	Hosp.days	±%	Visitpat.	Inh	Visits	±%	Inh	
1	2	3	4	5	6	7	8	9	10	11	12	13
P Ä Ä D I A G N O O S I - H U V U D D I A G N O S												
YHTEENSÄ	22053	12983	34122	20089	117378	-6	691	51024	30039	178812	-4	1053
TIETO PUUTTUU	1	1	1	1	1	-86	0	21084	12413	54429	11	320
TARTUNTA- JA LOISTAUTEJA	899	529	1075	633	5406	14	32	1348	794	2056	1	12
KASVAIMET	1621	954	3250	1913	12887	-8	76	4796	2824	17536	-3	103
C18-C21 Koolon,peräsu,peräauk	112	66	182	107	1325	31	8	286	168	1518	62	9
C33-C34 Henkitor,keuhkop,keuh	85	50	158	93	796	-17	5	120	71	735	24	4
C50 Rintasyöpä	182	107	244	144	912	-10	5	726	427	3653	39	22
C53-C55 Kohtusyöpä	44	26	81	48	259	-27	2	181	107	468	-23	3
C61 Eturauhassyöpä	61	36	109	64	380	-23	2	322	190	1305	-30	8
VERISAIRAUDET JA IMM.MEK.HÄIR.	128	75	279	164	710	-18	4	471	277	1031	-15	6
ENDOKR. RAVITS. JA METAB.	372	219	461	271	1804	-14	11	1817	1070	4186	-26	25
E10-E14 Diabetes	135	79	164	97	761	-18	4	669	394	1937	-20	11
PSYKIATRIA	327	193	366	215	1157	-3	7	1116	657	1715	-31	10
F10 Alkoh.org.aivo-oire/k	119	70	141	83	372	-10	2	214	126	306	-3	2
HERMOSTON SAIRAUDET	1062	625	1340	789	5331	7	31	2839	1671	5246	-16	31
G45 Ohim.aivojen verenkie	121	71	126	74	297	-32	2	354	208	436	-2	3
SILMÄTAUDIT	1539	906	1815	1069	2282	2	13	4391	2585	8432	-15	50
KORVATAUDIT	399	235	435	256	591	-0	3	1861	1096	3026	-8	18
VERENKIERTOELINTEN SAIRAUDET	3458	2036	5019	2955	25512	-2	150	6234	3670	9749	-7	57
I20 Angina pectoris	429	253	529	311	2202	31	13	492	290	628	1	4
I21 Sydäninfarkti	284	167	314	185	1643	-24	10	188	111	239	21	1
I23-I25 Muu iskeeminen sydäns	475	280	583	343	1631	-8	10	605	356	769	-4	5
I44-I49 Johtumis-, rytmihäiri	633	373	767	452	2057	-12	12	1685	992	2367	-5	14
I50 Sydämen vajaatoiminta	412	243	518	305	3485	5	21	424	250	568	-25	3
I60-I69 Aivoverisuonien sair	535	315	728	429	7647	-2	45	690	406	1144	3	7
HENGITYSELINTEN SAIRAUDET	1850	1089	2402	1414	8059	-14	47	4635	2729	7380	-10	43
J12-J18 Keuhkokuume	521	307	666	392	3381	-15	20	597	351	849	-2	5
J40-J44,J47 Kroon.alahen,bron	74	44	109	64	453	-7	3	310	183	485	1	3
J45-J46 Astma	176	104	217	128	745	-21	4	1920	1130	2672	-3	16
RUUANSULATUSELINTEN SAIRAUDET	2165	1275	2925	1722	9707	-10	57	4307	2536	7710	-22	45
K70 Alkoholih. aih.maksasa	44	26	86	51	424	-41	2	52	31	130	-28	1
K71-K77 Muut maksasairaudet	55	32	87	51	411	0	2	155	91	302	-6	2
K80 Sappikivitauti	297	175	374	220	1257	-5	7	308	181	432	-2	3
IHOTAUDIT	384	226	513	302	2330	-5	14	2347	1382	5764	5	34
TUKI&LIIK.ELIN JA SIDEK.SAIR	3458	2036	4434	2610	11046	-11	65	7461	4393	14668	-16	86
M30-M36 Muut systeem.sidekudo	80	47	157	92	589	10	3	254	150	460	-45	3
VIRTSÄ&SUKUP.ELINSAIRAUDET	1334	785	1505	886	3568	-11	21	3428	2018	6004	-5	35
N00-N16 Munuaisher-tubul.munu	233	137	271	160	1122	-17	7	487	287	1091	16	6
N17-N19 Munuaisten vajaatoim.	49	29	72	42	366	3	2	111	65	268	9	2
RASKAUS, SYNNYTYS JA LAPSIVUOT	1736	1022	2029	1195	7257	-6	43	1372	808	3224	206	19
O04 Lääketiet.rask.keskey	92	54	97	57	101	-6	1	262	154	326	-8	2
O80 Yhd.lapsen spont.synn	734	432	745	439	2408	-22	14	28	16	28	-	0
NEONATOLOGIA	285	168	326	192	2796	5	16	116	68	345	135	2
EPÄMUODOSTUMAT JA KROMOS.POIKK	199	117	283	167	798	-31	5	780	459	1622	-0	10
OIREET, SAIR.MERK. & LÖYDÖKSET	1605	945	1835	1080	5054	-7	30	6140	3615	9196	-13	54
R07 Kurkku- ja rintakipu	224	132	233	137	423	-28	2	530	312	625	-14	4
R10 Vatsa- ja lantiokipu	269	158	300	177	696	-20	4	1355	798	1922	-9	11
VAMMAT, MYRKYTYKSET YMS.	2668	1571	3341	1967	9771	-11	58	4754	2799	10197	-0	60
S06 Kallonsisäinen vamma	183	108	256	151	1020	15	6	349	205	538	-14	3
S72 Reisiiluun murtuma	257	151	292	172	1145	-14	7	267	157	466	-10	3
S82 Polven/säären murt	254	150	284	167	852	-16	5	372	219	1340	33	8
T36-T65 Myrkytykset	176	104	265	156	376	-25	2	271	160	371	5	2
T80-T88 Muu lääket.hoid.kompl	272	160	363	214	1861	-14	11	405	238	764	-16	4
MUITA TEKIJÖITÄ (Z)	421	248	488	287	1311	93	8	3313	1950	5296	-31	31
Z03 Epäilt.sairauks.tarkk	55	32	61	36	149	27	1	622	366	817	-13	5
Z51 Muut lääketiet.hoito	4	2	4	2	5	150	0	9	5	29	-86	0

	/100000		Päättyyn. /100000		/1000		Avohoid.	/100000		Avohoid.	/1000	
	Potilaita	As.	hoitojaksoja	As.	Hoitopäiviä	As.	potilaita	As.	käyntejä	As.	Inv	
	Patienter	Inv	Vårdperioder	Inv	Vård dagar	Inv	Besökpat.	Inv	Besök	Inv	±%	Inv
	Patients	Inh	Dischar.	Inh	Hosp.days	±%	Visitpat.	Inh	Visits	±%	Inh	
1	2	3	4	5	6	7	8	9	10	11	12	13
<b>ERIKOISALA - SPECIALITET</b>												
10 SISÄTAUDIT	5155	3035	8367	4926	32000	-6	188	15518	9136	41334	0	243
11 Anestesiologia ja tehohoito	474	279	550	324	1947	-4	11	471	277	1794	33	11
20 KIRURGIA	9262	5453	11639	6852	34877	-6	205	17556	10336	36131	-4	213
25 NEUROKIRURGIA	394	232	509	300	1905	40	11	620	365	893	19	5
30 NAISTENTAUDIT JA SYNNYTYKSET	2755	1622	3347	1970	9903	-4	58	6039	3555	14676	-1	86
40 LASTENTAUDIT	1160	683	1644	968	5908	-3	35	3806	2241	8443	0	50
50 SILMÄTAUDIT	1544	909	1841	1084	2229	-2	13	6247	3678	12176	-12	72
55 KORVA-, NENÄ- JA KURKKUTAUDI	1555	915	1758	1035	3019	-8	18	6547	3854	13975	-8	82
57 FONIATRIA	1	1	1	1	4	-	0	36	21	95	-7	1
58 HAMMAS- JA SUUSAIRAUDET	272	160	303	178	336	96	2	820	483	2085	-28	12
60 IHO- JA SUKUPUOLITAUDIT	179	105	238	140	1419	-24	8	2503	1474	7700	-21	45
65 SYÖPÄTAUDIT JA SÄDEHOITO	213	125	391	230	2160	-2	13	1126	663	12759	2	75
77 NEUROLOGIA	1290	759	1551	913	13533	-5	80	4900	2885	8543	-19	50
78 LASTENNEUROLOGIA	169	99	198	117	467	-10	3	806	475	1703	-33	10
80 KEUHKOSAIR. JA TUBERKULOOSI	1124	662	1696	998	6925	-12	41	3742	2203	6791	-5	40
94 PERINNÖLLISYYSLÄÄKETIEDE	-	-	-	-	-	-	-	25	15	35	40	0
95 TYÖLÄÄKETIEDE, TYÖTERV. HUOLTO	6	4	7	4	50	-60	0	4	2	6	50	0
96 FYSIATRIA	1	1	1	1	11	267	0	3633	2139	9598	14	57
98 YLEISLÄÄKETIEDE	74	44	81	48	685	-0	4	67	39	75	127	0
<b>PALVELUALA - SERVICEBRANSCH</b>												
1 Sairaalan/tk vuodeosastoh.	17556	10336	28318	16672	110088	-6	648	-	-	-	-	-
2 Päiväkirurgia	5213	3069	5673	3340	5673	2	33	-	-	-	-	-
6 Kuntoutus	98	58	131	77	1617	-31	10	-	-	-	-	-
91 Päivystyskäynti	-	-	-	-	-	-	-	17764	10458	26232	-7	154
92 Ajanvaraus, ensikäynti	-	-	-	-	-	-	-	24815	14609	31799	1	187
93 Ajanvaraus, uusintakäynti	-	-	-	-	-	-	-	34062	20053	114816	-4	676
94 Konsultaatiokäynti	-	-	-	-	-	-	-	4297	2530	5965	-17	35
<b>SAA PUMI STAPA - ANKOMST SÄTT</b>												
1 Päivystys	10908	6422	14402	8479	63236	4	372	15145	8916	23642	-	139
2 Hoidonvaraus	12726	7492	16898	9948	35334	-20	208	43346	25519	139879	-	824
3 Siirto poliklinikalta	885	521	972	572	4389	-15	26	-	-	-	-	-
4 Erikoislasisiirto	855	503	1257	740	9010	-27	53	-	-	-	-	-
5 Sairaalsiirto	463	273	516	304	5161	-	30	-	-	-	-	-
9 Muu tapa	74	44	77	45	248	-82	1	9744	5737	14475	-	85
- Ei tietoa	-	-	-	-	-	-	-	437	257	816	-	5

	/100000		Päättn. /100000		/1000		Avohoid.	/100000		Avohoid.	/1000	
	Potilaita	As.	hoitojaksoja	As.	Hoitopäiviä	As.	potilaita	As.	käyntejä	As.	Inv	Inv
	Patienter	Inv	Vårdperioder	Inv	Vård dagar	Inv	Besökpat.	Inv	Besök	Inv	Visits	Inv
	Patients	Inh	Dischar.	Inh	Hosp.days	%	Visitpat.	Inh	Visits	%	Inh	Inh
1	2	3	4	5	6	7	8	9	10	11	12	13
P Ä Ä D I A G N O O S I - H U V U D D I A G N O S												
YHTEENSÄ	34038	13722	57330	23111	198703	-2	801	89633	36133	333479	4	1344
TIETO PUUTTUU	3	1	6	2	14	-	0	18191	7333	44211	4	178
TARTUNTA- JA LOISTAUTEJA	1299	524	1587	640	7595	-4	31	2129	858	3349	5	14
KASVAIMET	2790	1125	7533	3037	25927	-4	105	8738	3522	36920	4	149
C18-C21 Koolon,peräsu,peräauk	182	73	562	227	2637	-9	11	446	180	1934	-9	8
C33-C34 Henkitor,keuhkop,keuh	136	55	361	146	1805	1	7	201	81	1430	20	6
C50 Rintasyöpä	316	127	553	223	1804	-12	7	969	391	7870	-1	32
C53-C55 Kohtusyöpä	68	27	304	123	753	-17	3	227	92	895	-30	4
C61 Eturauhassyöpä	151	61	243	98	985	-9	4	773	312	4195	21	17
VERISAIRAUDET JA IMM.MEK.HÄIR.	365	147	607	245	1842	-1	7	793	320	1748	-2	7
ENDOKR. RAVITS. JA METAB.	832	335	991	399	3791	7	15	4471	1802	11732	9	47
E10-E14 Diabetes	345	139	407	164	1652	-5	7	2040	822	5791	1	23
PSYKIATRIA	467	188	543	219	2020	-59	8	2699	1088	5661	9	23
F10 Alkoh.org.aivo-oire/k	179	72	217	87	579	-79	2	205	83	242	-4	1
HERMOSTON SAIRAUDET	2027	817	2797	1128	11721	22	47	7493	3021	15633	4	63
G45 Ohim.aivojen verenkie	363	146	387	156	1032	-12	4	540	218	682	-3	3
SILMÄTAUDIT	2111	851	2883	1162	3614	-11	15	9831	3963	19623	10	79
KORVATAUDIT	605	244	653	263	852	-29	3	5008	2019	10574	-2	43
VERENKIERTOELINTEN SAIRAUDET	5632	2270	8739	3523	38129	2	154	11081	4467	19983	4	81
I20 Angina pectoris	505	204	649	262	2604	-22	10	810	327	1046	6	4
I21 Sydäninfarktti	577	233	712	287	4100	-12	17	330	133	352	-14	1
I23-I25 Muu iskeeminen sydäns	685	276	797	321	2691	13	11	1059	427	1553	-4	6
I44-I49 Johtumis-, rytmihäiri	1590	641	2181	879	6386	13	26	3398	1370	5118	11	21
I50 Sydämen vajaatoiminta	631	254	927	374	5390	1	22	715	288	1130	37	5
I60-I69 Aivoverisuonien sair	828	334	1220	492	7898	3	32	1082	436	1804	7	7
HENGITYSELINTEN SAIRAUDET	2837	1144	3508	1414	12312	-6	50	7034	2836	12438	-5	50
J12-J18 Keuhkokuume	785	316	967	390	5070	7	20	734	296	848	-7	3
J40-J44,J47 Kroon.alahen,bron	151	61	223	90	1043	-13	4	401	162	703	2	3
J45-J46 Astma	204	82	248	100	1235	-1	5	2297	926	3547	-12	14
RUUANSULATUSSELINTEN SAIRAUDET	3488	1406	4636	1869	15467	-4	62	7310	2947	15278	5	62
K70 Alkoholih. aih.maksasa	70	28	153	62	819	3	3	70	28	168	20	1
K71-K77 Muut maksasairaudet	62	25	104	42	440	-18	2	198	80	470	32	2
K80 Sappikivitauti	449	181	591	238	1926	-8	8	454	183	631	13	3
IHOTAUDIT	528	213	720	290	3924	-8	16	5463	2202	16554	5	67
TUKI&LIIK.ELIN JA SIDEK.SAIR	5023	2025	6167	2486	15629	-13	63	18038	7272	39290	6	158
M30-M36 Muut systeem.sidekudo	84	34	204	82	544	28	2	716	289	2084	4	8
VIRTTSA&SUKUP.ELINSAIRAUDET	2063	832	2508	1011	8265	-2	33	6322	2549	17353	2	70
N00-N16 Munuaisker-tubul.munu	493	199	664	268	3208	1	13	794	320	5571	-11	22
N17-N19 Munuaisten vajaatoim.	116	47	168	68	1098	46	4	357	144	2297	13	9
RASKAUS, SYNNTYTYS JA LAPSIVUOT	2770	1117	3127	1261	10874	11	44	2631	1061	5795	17	23
O04 Lääketiet.rask.keskey	147	59	153	62	158	-7	1	458	185	536	18	2
O80 Yhd.lapsen spont.synn	1932	779	1932	779	6814	25	27	2	1	2	-90	0
NEONATOLOGIA	399	161	407	164	3428	7	14	132	53	205	6	1
EPÄMUODOSTUMAT JA KROMOS.POIKK	332	134	481	194	1486	-16	6	1452	585	3717	-8	15
OIREET, SAIR.MERK. & LÖYDÖKSET	3252	1311	3762	1517	10208	0	41	12010	4842	17770	-0	72
R07 Kurkku- ja rintakipu	393	158	407	164	673	-30	3	988	398	1109	-2	4
R10 Vatsa- ja lantiokipu	591	238	656	264	1250	-25	5	2220	895	2799	-8	11
VAMMAT, MYRKYTYKSET YMS.	3741	1508	4765	1921	16869	-1	68	7148	2882	12970	-2	52
S06 Kallonsisäinen vamma	283	114	379	153	1260	-17	5	618	249	824	-0	3
S72 Reisiiluun murtuma	423	171	571	230	2908	12	12	459	185	715	2	3
S82 Polven/säären murt	347	140	434	175	1375	-21	6	568	229	1246	-10	5
T36-T65 Myrkytykset	259	104	286	115	556	-9	2	319	129	359	-6	1
T80-T88 Muu lääket.hoid.kompl	545	220	719	290	3812	-0	15	761	307	1256	3	5
MUITA TEKIJÖITÄ (Z)	771	311	910	367	4736	116	19	13025	5251	22675	8	91
Z03 Epäilt.sairauks.tarkk	101	41	105	42	157	0	1	2002	807	2765	4	11
Z51 Muut lääketiet.hoito	1	0	1	0	14	250	0	55	22	123	-53	0

	/100000		Päätty. /100000		/1000		Avohoid.	/100000		Avohoid.	/1000	
	Potilaita	As.	hoitojaksoja	As.	Hoitopäiviä	As.	potilaita	As.	käyntejä	As.	Inv	Inv
	Patienter	Inv	Vårdperioder	Inv	Vård dagar	Inv	Besökpat.	Inv	Besök	Inv	±%	Inv
	Patients	Inh	Dischar.	Inh	Hosp.days	±%	Visitpat.	Inh	Visits	±%	Inh	
1	2	3	4	5	6	7	8	9	10	11	12	13
<b>ERIKOISALA - SPECIALITET</b>												
00 Erikoisala	-	-	-	-	-	-	-	3	1	4	-	0
10 SISÄTAUDIT	8696	3506	15189	6123	56857	-4	229	29750	11993	87291	3	352
11 Anestesiologia ja tehohoito	4	2	4	2	4	-79	0	427	172	1337	-13	5
20 KIRURGIA	14278	5756	18617	7505	59990	-4	242	28982	11683	54779	5	221
25 NEUROKIRURGIA	922	372	1192	481	4173	-8	17	1775	716	2796	0	11
30 NAISTENTAUDIT JA SYNNYTYKSET	4003	1614	5559	2241	15481	-4	62	9423	3799	24163	11	97
40 LASTENTAUDIT	1709	689	2266	913	10987	17	44	6868	2769	18103	-0	73
50 SILMÄTAUDIT	2145	865	2936	1184	3737	-7	15	11947	4816	23493	2	95
55 KORVA-, NENÄ- JA KURKKUTAUDI	2583	1041	2868	1156	4889	-15	20	10905	4396	23181	-1	93
57 FONIATRIA	124	50	129	52	526	17	2	956	385	2163	8	9
58 HAMMAS- JA SUUSAIRAUDET	364	147	398	160	478	24	2	2089	842	6455	-1	26
60 IHO- JA SUKUPUOLITAUDIT	471	190	581	234	3273	-5	13	6403	2581	20781	4	84
65 SYÖPÄTAUDIT JA SÄDEHOITO	687	277	1707	688	7136	-9	29	1888	761	17658	-0	71
77 NEUROLOGIA	2558	1031	3437	1386	18035	14	73	9832	3964	20411	12	82
78 LASTENNEUROLOGIA	38	15	51	21	211	67	1	1420	572	3439	-6	14
80 KEUHKOSAIR. JA TUBERKULOOSI	1099	443	1391	561	5817	-17	23	3871	1560	7519	1	30
94 PERINNÖLLISYSLÄÄKETIEDE	-	-	-	-	-	-	-	131	53	160	4	1
95 TYÖLÄÄKETIEDE, TYÖTERV. HUOLTO	11	4	13	5	403	169	2	104	42	111	-35	0
96 FYSIATRIA	2	1	2	1	4	-69	0	4492	1811	12014	6	48
97 GERIATRIA	-	-	-	-	-	-	-	694	280	2889	25	12
98 YLEISLÄÄKETIEDE	823	332	990	399	6702	34	27	1254	506	4732	31	19
<b>PALVELUALA - SERVICEBRANSCH</b>												
1 Sairaalan/tk vuodeosastoh.	28693	11567	49361	19899	185320	-1	747	-	-	-	-	-
2 Päiväkirurgia	6541	2637	7521	3032	7521	-9	30	-	-	-	-	-
6 Kuntoutus	305	123	448	181	5862	28	24	-	-	-	-	-
91 Päivystyskäynti	-	-	-	-	-	-	-	27809	11210	40932	-2	165
92 Ajanvaraus, ensikäynti	-	-	-	-	-	-	-	45416	18308	61300	7	247
93 Ajanvaraus, uusintakäynti	-	-	-	-	-	-	-	64420	25969	218839	5	882
94 Konsultaatiokäynti	-	-	-	-	-	-	-	7225	2913	12408	2	50
<b>SAA PUMI STAPA - ANKOMST SÄTT</b>												
1 Päivystys	18325	7387	24970	10066	100674	-6	406	26227	10573	38379	-1	155
2 Hoidonvaraus	18824	7588	27292	11002	64234	1	259	66534	26821	230465	4	929
3 Siirto poliklinikalta	1250	504	1384	558	5711	-25	23	-	-	-	-	-
4 Erikoisalasiirto	1771	714	2305	929	16491	36	66	-	-	-	-	-
5 Sairaalasiirto	1066	430	1290	520	11239	31	45	-	-	-	-	-
6	3	1	3	1	4	-	0	-	-	-	-	-
9 Muu tapa	79	32	86	35	350	-83	1	75	30	107	81	0
- Ei tietoa	-	-	-	-	-	-	-	22559	9094	64528	9	260



	/100000		Päättn. /100000		/1000			Avohoid. /100000		Avohoid. /1000		
	Potilaita Patienter Patients	As. Inv Inh	hoitojaksoja Vårdperioder Dischar.	As. Inv Inh	Hoitopäiviä Vård dagar Hosp.days	As. Inv Inh	%	potilaita Besökpat. Visitpat.	As. Inv Inh	käyntejä Besök Visits	As. Inv Inh	%
1	2	3	4	5	6	7	8	9	10	11	12	13
P Ä Ä D I A G N O O S I - H U V U D D I A G N O S												
YHTEENSÄ	30800	11273	47606	17425	153174	-4	561	72755	26630	293453	1	1074
TIETO PUUTTUU	7	3	8	3	34	70	0	1608	589	2391	-76	9
TARTUNTA- JA LOISTAUTEJA	1066	390	1315	481	5096	-4	19	1861	681	2860	-2	10
KASVAIMET	2165	792	3532	1293	16076	-1	59	6771	2478	40263	1	147
C18-C21 Koolon,peräsu,peräauk	197	72	302	111	2190	-15	8	396	145	3046	-9	11
C33-C34 Henkitor,keuhkop,keuh	94	34	152	56	712	8	3	193	71	2044	6	7
C50 Rintasyöpä	303	111	375	137	1170	-13	4	908	332	8919	-1	33
C53-C55 Kohtusyöpä	43	16	65	24	229	15	1	175	64	828	-19	3
C61 Eturauhassyöpä	87	32	117	43	425	-3	2	734	269	4999	6	18
VERISAIRAUDET JA IMM.MEK.HÄIR.	267	98	349	128	1207	15	4	1126	412	3373	7	12
ENDOKR. RAVITS. JA METAB.	533	195	659	241	2035	-6	7	2605	953	9481	16	35
E10-E14 Diabetes	226	83	274	100	953	-11	3	1102	403	5491	17	20
PSYKIATRIA	279	102	309	113	1290	-18	5	1706	624	5716	13	21
F10 Alkoh.org.aivo-oire/k	148	54	170	62	371	-26	1	170	62	222	-26	1
HERMOSTON SAIRAUDET	1721	630	2225	814	5836	-4	21	6212	2274	14360	-2	53
G45 Ohim.aivojen verenkie	363	133	415	152	770	8	3	664	243	841	4	3
SILMÄTAUDIT	2254	825	2555	935	2952	24	11	4876	1785	10864	12	40
KORVATAUDIT	611	224	650	238	744	18	3	3301	1208	5783	13	21
VERENKIERTOELINTEN SAIRAUDET	4410	1614	7141	2614	26401	-9	97	8119	2972	17340	4	63
I20 Angina pectoris	597	219	803	294	2340	-19	9	740	271	945	-16	3
I21 Sydäninfarktti	520	190	645	236	2829	-5	10	381	139	454	8	2
I23-I25 Muu iskeeminen sydäns	274	100	317	116	1003	-13	4	549	201	832	-0	3
I44-I49 Johtumis-, rytmihäiri	1184	433	1704	624	3898	-4	14	2694	986	4845	16	18
I50 Sydämen vajaatoiminta	407	149	717	262	2599	-35	10	606	222	1101	-5	4
I60-I69 Aivoverisuonien sair	888	325	1279	468	7549	3	28	1048	384	2676	2	10
HENGITYSELINTEN SAIRAUDET	2684	982	3589	1314	10469	1	38	6260	2291	12822	-2	47
J12-J18 Keuhkokuume	864	316	1180	432	4113	-11	15	1110	406	1549	10	6
J40-J44,J47 Kroon.alahen,bron	149	55	211	77	690	-7	3	676	247	1312	-3	5
J45-J46 Astma	140	51	167	61	618	-9	2	1937	709	4213	-11	15
RUUANSULATUSELINTEN SAIRAUDET	3004	1100	4074	1491	12868	-8	47	6165	2257	15871	-2	58
K70 Alkoholih. aih.maksasa	38	14	61	22	265	-41	1	44	16	73	-22	0
K71-K77 Muut maksasairaudet	61	22	117	43	526	-23	2	169	62	435	-6	2
K80 Sappikivitauti	399	146	591	216	2004	1	7	351	128	452	-25	2
IHOTAUDIT	341	125	409	150	1651	27	6	3476	1272	13319	-2	49
TUKI&LIIK.ELIN JA SIDEK.SAIR	3436	1258	4043	1480	13063	-11	48	10936	4003	31755	5	116
M30-M36 Muut systeem.sidekudo	39	14	50	18	263	-33	1	437	160	1375	1	5
VIRTSAS&SUKUP.ELINSAIRAUDET	1772	649	2099	768	5182	-7	19	5452	1996	14013	7	51
N00-N16 Munuaisker-tubul.munu	387	142	501	183	1660	-9	6	747	273	2848	-3	10
N17-N19 Munuaisten vajaatoim.	162	59	212	78	978	-6	4	467	171	3380	48	12
RASKAUS, SYNNYTYS JA LAPSIVUOT	3602	1318	3989	1460	12101	-2	44	2766	1012	7181	-11	26
O04 Lääketiet.rask.keskey	209	76	223	82	231	4	1	442	162	907	-4	3
O80 Yhd.lapsen spont.synn	2233	817	2240	820	6618	-2	24	9	3	9	-25	0
NEONATOLOGIA	452	165	524	192	4899	25	18	239	87	649	74	2
EPÄMUODOSTUMAT JA KROMOS.POIKK	340	124	452	165	2022	-21	7	1709	626	4688	17	17
OIREET, SAIR.MERK. & LÖYDÖKSET	2928	1072	3529	1292	7306	-1	27	11468	4197	19327	1	71
R07 Kurkku- ja rintakipu	372	136	403	148	744	-28	3	704	258	830	-13	3
R10 Vatsa- ja lantiokipu	598	219	679	249	1162	3	4	2111	773	3050	1	11
VAMMAT, MYRKYTYKSET YMS.	4201	1538	5237	1917	18579	-5	68	7604	2783	16652	-4	61
S06 Kallonsisäinen vamma	384	141	529	194	1773	-6	6	673	246	1120	-7	4
S72 Reisiiluun murtuma	467	171	531	194	3016	-10	11	479	175	800	7	3
S82 Polven/säären murt	403	148	465	170	2030	9	7	637	233	1832	-12	7
T36-T65 Myrkytykset	394	144	466	171	770	1	3	491	180	612	2	2
T80-T88 Muu lääket.hoid.kompl	504	184	704	258	3780	-3	14	726	266	1382	-1	5
MUIITA TEKIJÖITÄ (Z)	618	226	918	336	3363	6	12	22156	8109	44745	11	164
Z03 Epäilt.sairauks.tarkk	41	15	42	15	65	-8	0	3245	1188	4425	58	16
Z51 Muut lääketiet.hoito	285	104	514	188	2325	17	9	204	75	1247	-0	5

	/100000		Päättyyn. /100000		/1000		Avohoid.	/100000		Avohoid.	/1000	
	Potilaita	As.	hoitojaksoja	As.	Hoitopäiviä	As.	potilaita	As.	käyntejä	As.	Inv	As.
	Patienter	Inv	Vårdperioder	Inv	Vård dagar	Inv	Besökpat.	Inv	Besök	Inv	±%	Inv
	Patients	Inh	Dischar.	Inh	Hosp.days	±%	Visitpat.	Inh	Visits	±%	Inh	
1	2	3	4	5	6	7	8	9	10	11	12	13
E R I K O I S A L A - S P E C I A L I T E T												
00 Erikoisala	-	-	-	-	-	-	-	1	0	1	-	0
10 SISÄTAUDIT	6325	2315	9948	3641	33304	-20	122	17762	6501	56523	-5	207
11 Anestesiologia ja tehohoito	4	1	4	1	4	-	0	733	268	1480	-3	5
20 KIRURGIA	12402	4539	16383	5996	54698	1	200	22630	8283	45356	-4	166
25 NEUROKIRURGIA	493	180	641	235	2497	19	9	645	236	1028	18	4
30 NAISTENTAUDIT JA SYNNYTYKSET	4613	1688	5282	1933	14683	1	54	10110	3700	28457	8	104
40 LASTENTAUDIT	1904	697	2658	973	11239	5	41	5797	2122	22419	1	82
50 SILMÄTAUDIT	2283	836	2616	958	3005	21	11	5850	2141	15178	16	56
55 KORVA-, NENÄ- JA KURKKUTAUDI	2048	750	2309	845	3298	-2	12	7858	2876	16716	12	61
57 FONIATRIA	4	1	5	2	11	120	0	42	15	116	-88	0
58 HAMMAS- JA SUUSAIRAUDET	363	133	381	139	595	11	2	1642	601	5937	-8	22
60 IHO- JA SUKUPUOLITAUDIT	64	23	71	26	417	-0	2	4010	1468	14623	4	54
65 SYÖPÄTAUDIT JA SÄDEHOITO	561	205	1185	434	5010	4	18	2203	806	24059	1	88
77 NEUROLOGIA	2555	935	3294	1206	9973	-5	37	7774	2845	16614	8	61
78 LASTENNEUROLOGIA	40	15	46	17	117	9	0	1523	557	5071	39	19
80 KEUHKOSAIR. JA TUBERKULOOSI	1553	568	2299	841	7509	3	27	5165	1890	13377	-9	49
94 PERINNÖLLISYYSLÄÄKETIEDE	-	-	-	-	-	-	-	46	17	62	27	0
95 TYÖLÄÄKETIEDE, TYÖTERV. HUOLTO	25	9	26	10	302	42	1	21	8	31	288	0
96 FYSIATRIA	333	122	452	165	6506	-1	24	8576	3139	22083	6	81
97 GERIATRIA	-	-	-	-	-	-	-	461	169	1112	32	4
98 YLEISLÄÄKETIEDE	2	1	6	2	6	100	0	2793	1022	3210	16	12
P A L V E L U A L A - S E R V I C E B R A N S C H												
1 Sairaalan/tk vuodeosastoh.	25341	9275	40364	14774	144113	-3	527	-	-	-	-	-
2 Päiväkirurgia	6589	2412	7036	2575	7036	2	26	-	-	-	-	-
6 Kuntoutus	155	57	206	75	2025	-39	7	-	-	-	-	-
91 Päivystyskäynti	-	-	-	-	-	-	-	27910	10216	40135	-1	147
92 Ajanvaraus, ensikäynti	-	-	-	-	-	-	-	31950	11694	38911	-5	142
93 Ajanvaraus, uusintakäynti	-	-	-	-	-	-	-	52199	19106	192933	3	706
94 Konsultaatiokäynti	-	-	-	-	-	-	-	10514	3848	21474	-4	79
S A A P U M I S T A P A - A N K O M S T S Ä T T												
1 Päivystys	18129	6636	25131	9198	81250	-4	297	27728	10149	39802	18	146
2 Hoidonvaraus	14895	5452	18274	6689	43821	-5	160	62161	22752	250848	18	918
3 Siirto poliklinikalta	218	80	299	109	1161	-32	4	-	-	-	-	-
4 Erikoisalasiirto	785	287	969	355	6421	-21	24	-	-	-	-	-
5 Sairaalasiirto	2135	781	2794	1023	18956	14	69	-	-	-	-	-
6	19	7	33	12	94	224	0	-	-	-	-	-
9 Muu tapa	85	31	106	39	1471	-26	5	367	134	685	0	3
- Ei tietoa	-	-	-	-	-	-	-	1105	404	2118	-95	8

	/100000		Päättn. /100000		/1000		Avohoid.	/100000		Avohoid.	/1000	
	Potilaita	As.	hoitojaksoja	As.	Hoitopäiviä	As.	potilaita	As.	käyntejä	As.	As.	Inv
	Patienter	Inv	Vårdperioder	Inv	Vård dagar	Inv	Besökpat.	Inv	Besök	Inv	±%	Inv
	Patients	Inh	Dischar.	Inh	Hosp.days	±%	Visitpat.	Inh	Visits	±%	Inh	
1	2	3	4	5	6	7	8	9	10	11	12	13
P Ä Ä D I A G N O O S I - H U V U D D I A G N O S												
YHTEENSÄ	23167	11673	32524	16387	105187	-7	530	61006	30738	216083	4	1089
TIETO PUUTTUU	14	7	16	8	24	140	0	21549	10857	44362	10	224
TARTUNTA- JA LOISTAUTEJA	633	319	699	352	3132	-13	16	1238	624	1835	-0	9
KASVAIMET	1938	976	3311	1668	13587	-9	68	5944	2995	31283	4	158
C18-C21 Koolon,peräsu,peräauk	117	59	157	79	1146	-26	6	187	94	1287	-15	6
C33-C34 Henkitor,keuhkop,keuh	60	30	91	46	545	-35	3	153	77	1426	3	7
C50 Rintasyöpä	294	148	371	187	1065	0	5	832	419	6592	1	33
C53-C55 Kohtusyöpä	47	24	54	27	253	-41	1	185	93	908	20	5
C61 Eturauhassyöpä	117	59	193	97	683	-20	3	963	485	5887	12	30
VERISAIRAUDET JA IMM.MEK.HÄIR.	142	72	178	90	580	-27	3	675	340	2021	-6	10
ENDOKR. RAVITS. JA METAB.	355	179	436	220	2004	23	10	2291	1154	6683	2	34
E10-E14 Diabetes	157	79	205	103	1306	75	7	1095	552	3945	4	20
PSYKIATRIA	132	67	147	74	456	3	2	1379	695	2156	4	11
F10 Alkoh.org.aivo-oire/k	72	36	84	42	251	17	1	160	81	198	1	1
HERMOSTON SAIRAUDET	1039	523	1266	638	3498	6	18	4899	2468	9987	10	50
G45 Ohim.aivojen verenkie	103	52	108	54	288	-40	1	319	161	437	3	2
SILMÄTAUDIT	1850	932	2067	1041	2216	4	11	4388	2211	10328	7	52
KORVATAUDIT	521	263	546	275	685	-8	3	2438	1228	4137	26	21
VERENKIERTOELINTEN SAIRAUDET	3116	1570	4434	2234	16927	-9	85	6743	3397	11410	6	57
I20 Angina pectoris	369	186	507	255	1661	-17	8	573	289	695	-0	4
I21 Sydäninfarkti	351	177	455	229	2361	1	12	291	147	414	6	2
I23-I25 Muu iskeeminen sydäns	289	146	318	160	817	-16	4	412	208	499	-2	3
I44-I49 Johtumis-, rytmihäiri	721	363	908	457	2576	16	13	1824	919	2974	10	15
I50 Sydämen vajaatoiminta	275	139	315	159	1731	-0	9	496	250	659	16	3
I60-I69 Aivoverisuonien sair	403	203	491	247	2618	-16	13	797	402	1365	9	7
HENGITYSELINTEN SAIRAUDET	1863	939	2320	1169	7718	-8	39	5168	2604	9618	10	48
J12-J18 Keuhkokuume	570	287	646	325	3216	-13	16	771	388	1057	-4	5
J40-J44,J47 Kroon.alahen,bron	139	70	208	105	773	0	4	433	218	815	9	4
J45-J46 Astma	135	68	164	83	614	14	3	1824	919	3369	15	17
RUUANSULATUSSELINTEN SAIRAUDET	2560	1290	3045	1534	9060	-5	46	4343	2188	8111	-2	41
K70 Alkoholih. aih.maksasa	35	18	49	25	195	-4	1	30	15	56	-5	0
K71-K77 Muut maksasairaudet	39	20	59	30	163	-49	1	67	34	85	-37	0
K80 Sappikivitauti	381	192	441	222	1253	2	6	243	122	327	2	2
IHOTAUDIT	231	116	256	129	923	12	5	2297	1157	4233	-2	21
TUKI&LIIK.ELIN JA SIDEK.SAIR	3058	1541	3416	1721	9317	-13	47	8858	4463	15369	-10	77
M30-M36 Muut systeem.sidekudo	40	20	63	32	448	51	2	430	217	852	-25	4
VIRTSAS&SUKUP.ELINSAIRAUDET	1707	860	1975	995	4982	-6	25	4278	2155	11528	7	58
N00-N16 Munuaisker-tubul.munu	199	100	247	124	978	-23	5	478	241	2011	-8	10
N17-N19 Munuaisten vajaatoim.	70	35	98	49	854	6	4	205	103	2969	36	15
RASKAUS, SYNNYTYS JA LAPSIVUOT	2389	1204	2663	1342	8928	-5	45	1945	980	4644	1	23
O04 Lääketiet.rask.keskey	49	25	51	26	92	33	0	258	130	476	16	2
O80 Yhd.lapsen spont.synn	1637	825	1640	826	5144	-9	26	12	6	13	0	0
NEONATOLOGIA	366	184	387	195	2828	0	14	111	56	195	-17	1
EPÄMUODOSTUMAT JA KROMOS.POIKK	287	145	364	183	1152	-14	6	1117	563	2505	11	13
OIREET, SAIR.MERK. & LÖYDÖKSET	1338	674	1556	784	3706	-7	19	7724	3892	12062	4	61
R07 Kurkku- ja rintakipu	115	58	119	60	221	-14	1	390	197	460	2	2
R10 Vatsa- ja lantiokipu	275	139	290	146	629	-5	3	1194	602	1591	5	8
VAMMAT, MYRKYTYKSET YMS.	2598	1309	3044	1534	10388	-5	52	5861	2953	10284	-9	52
S06 Kallonsisäinen vamma	165	83	201	101	730	0	4	398	201	510	7	3
S72 Reisiiluun murtuma	319	161	353	178	1643	-19	8	414	209	765	-28	4
S82 Polven/säären murt	284	143	311	157	1066	-19	5	463	233	991	-27	5
T36-T65 Myrkytykset	108	54	117	59	260	2	1	188	95	219	23	1
T80-T88 Muu lääket.hoid.kompl	266	134	401	202	1913	11	10	331	167	524	9	3
MUITA TEKIJÖITÄ (Z)	346	174	398	201	3076	-25	15	6953	3503	13332	7	67
Z03 Epäilt.sairauks.tarkk	18	9	19	10	20	-50	0	501	252	599	-19	3
Z51 Muut lääketiet.hoito	36	18	43	22	87	-34	0	123	62	693	2	3

	/100000		Päätty. /100000		/1000		Avohoid.	/100000		Avohoid.	/1000	
	Potilaita	As. Inv	hoitojaksoja	As. Inv	Hoitopäiviä	As. Inv	potilaita	As. Inv	käyntejä	As. Inv		As. Inv
	Patienter	Inh	Vårdperioder	Inv	Vård dagar	Inv	Besökpat.	Inv	Besök	Inv	±%	Inv
	Patients	Inh	Dischar.	Inh	Hosp.days	±%	Visitpat.	Inh	Visits	±%	Inh	
1	2	3	4	5	6	7	8	9	10	11	12	13
<b>ERIKOISALA - SPECIALITET</b>												
10 SISÄTAUDIT	4048	2040	5604	2824	23724	-9	120	15691	7906	43209	2	218
11 Anestesiologia ja tehohoito	-	-	-	-	-	-	-	5	3	19	58	0
20 KIRURGIA	10248	5163	12839	6469	37476	-7	189	23426	11803	50203	2	253
25 NEUROKIRURGIA	352	177	442	223	1552	5	8	863	435	1245	23	6
30 NAISTENTAUDIT JA SYNNYTYKSET	3489	1758	4043	2037	12022	-5	61	7098	3576	18924	-0	95
40 LASTENTAUDIT	1501	756	2105	1061	7489	-9	38	5362	2702	13273	9	67
50 SILMÄTAUDIT	1854	934	2106	1061	2195	3	11	5585	2814	12608	9	64
55 KORVA-, NENÄ- JA KURKKUTAUDI	1412	711	1558	785	2314	-5	12	5926	2986	11347	17	57
57 FONIATRIA	-	-	-	-	-	-	-	9	5	13	-7	0
58 HAMMAS- JA SUUSAIRAUDET	379	191	390	197	418	-21	2	1454	733	3583	-7	18
60 IHO- JA SUKUPUOLITAUDIT	62	31	65	33	335	-1	2	3095	1559	7433	1	37
65 SYÖPÄTAUDIT JA SÄDEHOITO	147	74	365	184	1464	-24	7	1652	832	16158	2	81
77 NEUROLOGIA	1219	614	1577	795	9641	-5	49	5208	2624	11527	14	58
78 LASTENNEUROLOGIA	11	6	16	8	31	-14	0	554	279	1649	-17	8
80 KEUHKOSAIR. JA TUBERKULOOSI	999	503	1389	700	6324	-10	32	4674	2355	11240	12	57
94 PERINNÖLLISYYSLÄÄKETIEDE	-	-	-	-	-	-	-	39	20	51	-16	0
95 TYÖLÄÄKETIEDE, TYÖTERV. HUOLTO	9	5	12	6	93	94	0	1	1	1	-	0
96 FYSIATRIA	7	4	8	4	99	-12	0	4681	2359	11453	5	58
97 GERIATRIA	-	-	-	-	-	-	-	1219	614	2140	-14	11
98 YLEISLÄÄKETIEDE	5	3	5	3	10	25	0	7	4	7	-83	0
<b>PALVELUALA - SERVICEBRANSCH</b>												
1 Sairaalan/tk vuodeosastoh.	18042	9090	26119	13160	97460	-8	491	-	-	-	-	-
2 Päiväkirurgia	5955	3000	6327	3188	6327	3	32	-	-	-	-	-
6 Kuntoutus	69	35	78	39	1400	-1	7	-	-	-	-	-
91 Päivystyskäynti	-	-	-	-	-	-	-	19033	9590	25799	2	130
92 Ajanvaraus, ensikäynti	-	-	-	-	-	-	-	27174	13692	34011	2	171
93 Ajanvaraus, uusintakäynti	-	-	-	-	-	-	-	44529	22436	146136	5	736
94 Konsultaatiokäynti	-	-	-	-	-	-	-	5983	3015	10137	1	51
<b>SAAPUMISTAPA - ANKOMSTSÄTT</b>												
1 Päivystys	10112	5095	13836	6971	58046	-3	292	18692	9418	25262	3	127
2 Hoidonvaraus	14675	7394	17499	8817	40687	-9	205	53560	26986	173526	3	874
3 Siirto poliklinikalta	166	84	173	87	623	-16	3	-	-	-	-	-
4 Erikoisalasiirto	358	180	417	210	2222	-36	11	-	-	-	-	-
5 Sairaalasiirto	340	171	430	217	2927	-22	15	-	-	-	-	-
6	71	36	131	66	380	309	2	-	-	-	-	-
9 Muu tapa	35	18	38	19	302	-64	2	934	471	2055	-5	10
- Ei tietoa	-	-	-	-	-	-	-	2630	1325	15240	16	77

	/100000		Päättn. /100000		/1000		Avohoid.	/100000		Avohoid.	/1000	
	Potilaita	As.	hoitojaksoja	As.	Hoitopäiviä	As.	potilaita	As.	käyntejä	As.	Inv	Inv
	Patienter	Inv	Vårdperioder	Inv	Vård dagar	Inv	Besökpat.	Inv	Besök	Inv	Visits	Inv
	Patients	Inh	Dischar.	Inh	Hosp.days	%	Visitpat.	Inh	Visits	%	Inh	Inh
1	2	3	4	5	6	7	8	9	10	11	12	13
P Ä Ä D I A G N O O S I - H U V U D D I A G N O S												
YHTEENSÄ	21164	12764	33494	20201	112247	-7	677	54059	32603	204853	8	1235
TIETO PUUTTUU	5	3	6	4	16	33	0	9384	5660	16463	163	99
TARTUNTA- JA LOISTAUTEJA	924	557	1101	664	5091	-11	31	1846	1113	2837	-2	17
KASVAIMET	1646	993	3316	2000	14175	-6	85	5938	3581	28599	14	172
C18-C21 Koolon,peräsu,peräauk	124	75	212	128	1254	-6	8	336	203	2156	12	13
C33-C34 Henkitor,keuhkop,keuh	66	40	125	75	815	-11	5	148	89	1501	45	9
C50 Rintasyöpä	219	132	305	184	939	-0	6	832	502	5644	10	34
C53-C55 Kohtusyöpä	43	26	67	40	367	122	2	194	117	836	21	5
C61 Eturauhassyöpä	126	76	183	110	854	7	5	949	572	5370	36	32
VERISAIRAUDET JA IMM.MEK.HÄIR.	174	105	245	148	1018	30	6	653	394	1468	-15	9
ENDOKR. RAVITS. JA METAB.	429	259	514	310	1651	-18	10	2896	1747	8704	3	52
E10-E14 Diabetes	128	77	143	86	570	-20	3	1301	785	4869	7	29
PSYKIATRIA	242	146	302	182	2020	7	12	1063	641	2014	-2	12
F10 Alkoh.org.aivo-oire/k	95	57	115	69	419	-15	3	174	105	223	-17	1
HERMOSTON SAIRAUDET	906	546	1247	752	4457	-39	27	4409	2659	9530	12	57
G45 Ohim.aivojen verenkie	125	75	136	82	338	-28	2	250	151	310	-8	2
SILMÄTAUDIT	1344	811	1525	920	1683	-4	10	3477	2097	7762	22	47
KORVATAUDIT	369	223	406	245	502	-18	3	1861	1122	3113	-6	19
VERENKIERTOELINTEN SAIRAUDET	3098	1868	4879	2943	20495	-2	124	5990	3613	11254	-6	68
I20 Angina pectoris	405	244	586	353	1899	-17	11	817	493	1038	-21	6
I21 Sydäninfarktti	283	171	412	248	2067	-1	12	205	124	262	15	2
I23-I25 Muu iskeeminen sydäns	95	57	111	67	354	-38	2	329	198	486	-16	3
I44-I49 Johtumis-, rytmihäiri	863	520	1281	773	3302	0	20	1522	918	2566	-15	15
I50 Sydämen vajaatoiminta	342	206	539	325	3202	15	19	480	289	863	2	5
I60-I69 Aivoverisuonien sair	404	244	597	360	4797	-4	29	565	341	927	-3	6
HENGITYSELINTEN SAIRAUDET	2098	1265	2749	1658	10087	-1	61	5004	3018	8952	-6	54
J12-J18 Keuhkokuume	780	470	979	590	4814	10	29	918	554	1200	22	7
J40-J44,J47 Kroon.alahen,bron	139	84	213	128	1059	-5	6	407	245	666	-23	4
J45-J46 Astma	136	82	177	107	644	13	4	1542	930	2650	-6	16
RUUANSULATUSELINTEN SAIRAUDET	2034	1227	2718	1639	8627	-10	52	7085	4273	13091	-2	79
K70 Alkoholih. aih.maksasa	18	11	31	19	233	-16	1	26	16	37	-53	0
K71-K77 Muut maksasairaudet	38	23	50	30	270	5	2	170	103	276	-7	2
K80 Sappikivitauti	328	198	419	253	1008	-16	6	358	216	531	-7	3
IHOTAUDIT	207	125	245	148	782	-33	5	2643	1594	7999	-3	48
TUKI&LIIK.ELIN JA SIDEK.SAIR	2154	1299	2728	1645	7423	-22	45	6796	4099	13312	3	80
M30-M36 Muut systeem.sidekudo	26	16	48	29	178	-67	1	288	174	686	4	4
VIRTSÄ&SUKUP.ELINSAIRAUDET	1828	1102	2222	1340	5700	3	34	4561	2751	9141	12	55
N00-N16 Munuaisker-tubul.munu	348	210	423	255	1894	9	11	521	314	1127	13	7
N17-N19 Munuaisten vajaatoim.	56	34	89	54	498	50	3	308	186	1204	31	7
RASKAUS, SYNNYTYS JA LAPSIVUOT	2307	1391	2558	1543	7814	1	47	2410	1453	5271	6	32
O04 Lääketiet.rask.keskey	43	26	46	28	49	-20	0	260	157	521	-10	3
O80 Yhd.lapsen spont.synn	1453	876	1456	878	4274	1	26	851	513	851	51	5
NEONATOLOGIA	287	173	312	188	2138	23	13	118	71	280	0	2
EPÄMUODOSTUMAT JA KROMOS.POIKK	243	147	325	196	1243	-24	7	1052	634	2622	5	16
OIREET, SAIR.MERK. & LÖYDÖKSET	2037	1229	2380	1435	5366	-10	32	8646	5214	13208	-4	80
R07 Kurkku- ja rintakipu	415	250	464	280	782	-14	5	932	562	1103	-24	7
R10 Vatsa- ja lantiokipu	287	173	314	189	653	-19	4	1586	957	2237	-10	13
VAMMAT, MYRKYTYKSET YMS.	2462	1485	3212	1937	10770	-3	65	5523	3331	9905	-11	60
S06 Kallonsisäinen vamma	189	114	245	148	729	-18	4	304	183	371	-15	2
S72 Reisiiluun murtuma	294	177	442	267	2494	11	15	270	163	431	-4	3
S82 Polven/säären murt	206	124	248	150	804	-21	5	369	223	975	-3	6
T36-T65 Myrkytykset	125	75	145	87	263	-23	2	118	71	151	-13	1
T80-T88 Muu lääket.hoid.kompl	273	165	403	243	1806	2	11	338	204	575	-9	3
MUITA TEKIJÖITÄ (Z)	423	255	504	304	1189	25	7	13125	7916	29328	2	177
Z03 Epäilt.sairauks.tarkk	60	36	64	39	98	38	1	1409	850	1885	-3	11
Z51 Muut lääketiet.hoito	1	1	1	1	20	-	0	49	30	281	27	2

	/100000		Päättyyn. /100000		/1000			Avohoid. /100000		Avohoid. /1000		
	Potilaita Patienter Patients	As. Inv Inh	hoitojaksoja Vårdperioder Dischar.	As. Inv Inh	Hoitopäiviä Vård dagar Hosp.days	As. Inv Inh	%	potilaita Besökpat. Visitpat.	As. Inv Inh	käyntejä Besök Visits	As. Inv Inh	%
1	2	3	4	5	6	7	8	9	10	11	12	13
<b>ERIKOISALA - SPECIALITET</b>												
10 SISÄTAUDIT	5352	3228	8408	5071	30173	-6	182	17118	10324	47999	7	289
11 Anestesiologia ja tehohoito	3	2	3	2	5	-81	0	371	224	932	16	6
20 KIRURGIA	8592	5182	11323	6829	31812	-7	192	19133	11539	41058	8	248
25 NEUROKIRURGIA	231	139	276	166	1004	12	6	332	200	423	-9	3
30 NAISTENTAUDIT JA SYNNYTYKSET	3425	2066	3996	2410	10561	-1	64	6593	3976	19132	5	115
40 LASTENTAUDIT	1625	980	2328	1404	9121	5	55	5508	3322	19097	1	115
50 SILMÄTAUDIT	1236	745	1420	856	1514	-7	9	4934	2976	10388	31	63
55 KORVA-, NENÄ- JA KURKKUTAUDI	1059	639	1176	709	1580	-10	10	5594	3374	10075	-3	61
57 FONIATRIA	1	1	3	2	6	0	0	9	5	18	29	0
58 HAMMAS- JA SUUSAIRAUDET	137	83	147	89	172	-17	1	2757	1663	5340	-4	32
60 IHO- JA SUKUPUOLITAUDIT	3	2	4	2	21	62	0	2289	1381	8315	-2	50
65 SYÖPÄTAUDIT JA SÄDEHOITO	296	179	597	360	2996	-13	18	1746	1053	15825	22	95
77 NEUROLOGIA	1168	704	1518	916	6841	-13	41	4266	2573	7873	8	47
78 LASTENNEUROLOGIA	15	9	20	12	34	26	0	496	299	1233	91	7
80 KEUHKOSAIR. JA TUBERKULOOSI	831	501	1150	694	5180	-34	31	3468	2092	7972	21	48
94 PERINNÖLLISYYSLÄÄKETIEDE	-	-	-	-	-	-	-	21	13	23	-15	0
95 TYÖLÄÄKETIEDE, TYÖTERV. HUOLTO	6	4	6	4	29	-24	0	-	-	-	-	-
96 FYSIATRIA	244	147	303	183	4117	-4	25	3929	2370	9081	2	55
97 GERIATRIA	-	-	-	-	-	-	-	8	5	13	-41	0
98 YLEISLÄÄKETIEDE	698	421	816	492	7081	-2	43	53	32	56	155	0
<b>PALVELUALA - SERVICEBRANSCH</b>												
1 Sairaalan/tk vuodeosastoh.	16619	10023	27328	16482	105357	-8	635	-	-	-	-	-
2 Päiväkirurgia	5545	3344	6104	3681	6104	3	37	-	-	-	-	-
6 Kuntoutus	51	31	62	37	786	-21	5	-	-	-	-	-
91 Päivystyskäynti	-	-	-	-	-	-	-	20068	12103	29934	-3	181
92 Ajanvaraus, ensikäynti	-	-	-	-	-	-	-	25109	15143	32352	1	195
93 Ajanvaraus, uusintakäynti	-	-	-	-	-	-	-	37978	22905	132488	13	799
94 Konsultaatiokäynti	-	-	-	-	-	-	-	5839	3522	10079	1	61
<b>SAAPUMISTAPA - ANKOMSTSÄTT</b>												
1 Päivystys	10407	6277	14132	8523	53056	-13	320	6665	4020	9790	-2	59
2 Hoidonvaraus	11078	6681	14486	8737	32376	-7	195	13478	8129	37477	-32	226
3 Siirto poliklinikalta	2158	1302	2318	1398	7584	61	46	-	-	-	-	-
4 Erikoisalasiirto	1327	800	1718	1036	13093	-9	79	-	-	-	-	-
5 Sairaalasiirto	576	347	702	423	5507	6	33	-	-	-	-	-
6	59	36	66	40	303	-51	2	-	-	-	-	-
9 Muu tapa	56	34	72	43	328	15	2	740	446	1303	-2	8
- Ei tietoa	-	-	-	-	-	-	-	41781	25198	156283	26	943

	/100000		Päättn. /100000		/1000			Avohoid.	/100000		Avohoid.	/1000	
	Potilaita	As.	hoitojaksoja	As.	Hoitopäiviä	As.	Avohoid.	potilaita	As.	käyntejä	As.	Inv	
	Patienter	Inv	Vårdperioder	Inv	Vård dagar	Inv	Besökpat.	Inv	Besök	Inv	Visits	Inv	
	Patients	Inh	Dischar.	Inh	Hosp.days	%	Visitpat.	Inh	Visits	%	Inh		
1	2	3	4	5	6	7	8	9	10	11	12	13	
P Ä Ä D I A G N O O S I - H U V U D D I A G N O S													
YHTEENSÄ	10258	13686	15574	20779	49718	-8	663	24345	32481	85933	5	1147	
TIETO PUUTTUU	1	1	1	1	1	-	0	1395	1861	1977	20	26	
TARTUNTA- JA LOISTAUTEJA	380	507	431	575	1789	-16	24	779	1039	1127	8	15	
KASVAIMET	820	1094	1426	1903	6432	2	86	2433	3246	12547	16	167	
C18-C21 Koolon,peräsu,peräauk	50	67	82	109	496	27	7	132	176	804	26	11	
C33-C34 Henkitor,keuhkop,keuh	45	60	73	97	452	24	6	70	93	646	54	9	
C50 Rintasyöpä	93	124	120	160	410	-25	5	276	368	2458	8	33	
C53-C55 Kohtusyöpä	26	35	76	101	337	53	4	118	157	739	46	10	
C61 Eturauhassyöpä	40	53	61	81	302	25	4	265	354	1143	-2	15	
VERISAIRAUDET JA IMM.MEK.HÄIR.	64	85	91	121	410	-2	5	290	387	727	10	10	
ENDOKR. RAVITS. JA METAB.	195	260	252	336	730	-14	10	1364	1820	3735	2	50	
E10-E14 Diabetes	69	92	111	148	375	5	5	711	949	2427	-4	32	
PSYKIATRIA	99	132	109	145	273	-44	4	522	696	891	6	12	
F10 Alkoh.org.aivo-oire/k	47	63	55	73	129	-38	2	72	96	86	-25	1	
HERMOSTON SAIRAUDET	443	591	550	734	1918	-3	26	2037	2718	3843	-10	51	
G45 Ohim.aivojen verenkie	66	88	68	91	227	-20	3	163	217	210	-8	3	
SILMÄTAUDIT	512	683	558	744	717	17	10	2061	2750	3864	22	52	
KORVATAUDIT	260	347	297	396	394	-1	5	833	1111	1248	-15	17	
VERENKIERTOELINTEN SAIRAUDET	1588	2119	2384	3181	8697	-10	116	3066	4091	6117	10	82	
I20 Angina pectoris	181	241	230	307	795	-13	11	286	382	348	-20	5	
I21 Sydäninfarktti	154	205	181	241	801	-29	11	126	168	171	4	2	
I23-I25 Muu iskeeminen sydäns	227	303	286	382	799	7	11	312	416	410	17	5	
I44-I49 Johtumis-, rytmihäiri	478	638	685	914	1499	-15	20	943	1258	1485	12	20	
I50 Sydämen vajaatoiminta	43	57	50	67	272	-31	4	163	217	213	-1	3	
I60-I69 Aivoverisuonien sair	240	320	310	414	2293	6	31	342	456	612	10	8	
HENGITYSELINTEN SAIRAUDET	845	1127	1084	1446	3307	-21	44	1989	2654	3203	-11	43	
J12-J18 Keuhkokuume	267	356	347	463	1500	-20	20	350	467	445	-9	6	
J40-J44,J47 Kroon.alahen,bron	56	75	83	111	294	-43	4	166	221	287	-7	4	
J45-J46 Astma	51	68	66	88	182	-43	2	530	707	755	-18	10	
RUUANSULATUSELINTEN SAIRAUDET	1010	1348	1271	1696	3747	-1	50	2147	2865	4231	15	56	
K70 Alkoholih. aih.maksasa	13	17	23	31	106	-55	1	23	31	42	-9	1	
K71-K77 Muut maksasairaudet	16	21	18	24	71	-45	1	75	100	135	31	2	
K80 Sappikivitauti	150	200	196	262	504	13	7	159	212	222	20	3	
IHOTAUDIT	137	183	155	207	443	-36	6	1168	1558	4021	7	54	
TUKI&LIIK.ELIN JA SIDEK.SAIR	1377	1837	1617	2157	4079	-18	54	4233	5648	8250	8	110	
M30-M36 Muut systeem.sidekudo	17	23	21	28	115	40	2	160	213	330	18	4	
VIRTSAS&SUKUP.ELINSAIRAUDET	732	977	850	1134	2108	8	28	2200	2935	5517	24	74	
N00-N16 Munuaisker-tubul.munu	94	125	137	183	612	34	8	232	310	2111	232	28	
N17-N19 Munuaisten vajaatoim.	33	44	44	59	209	-40	3	87	116	201	-75	3	
RASKAUS, SYNNYTYS JA LAPSIVUOT	1047	1397	1216	1622	4444	4	59	826	1102	1766	-13	24	
O04 Lääketiet.rask.keskey	25	33	26	35	29	32	0	96	128	116	5	2	
O80 Yhd.lapsen spont.synn	691	922	691	922	2180	-7	29	1	1	1	-	0	
NEONATOLOGIA	156	208	163	217	1321	56	18	77	103	151	-54	2	
EPÄMUODOSTUMAT JA KROMOS.POIKK	131	175	222	296	1053	84	14	452	603	1101	22	15	
OIREET, SAIR.MERK. & LÖYDÖKSET	904	1206	1074	1433	2816	-12	38	3259	4348	4778	-13	64	
R07 Kurkku- ja rintakipu	140	187	157	209	267	-42	4	303	404	341	-29	5	
R10 Vatsa- ja lantiokipu	239	319	274	366	730	-12	10	652	870	838	-12	11	
VAMMAT, MYRKYTYKSET YMS.	1235	1648	1561	2083	4616	-22	62	2800	3736	5403	-7	72	
S06 Kallonsisäinen vamma	78	104	100	133	388	-31	5	182	243	230	-11	3	
S72 Reisiiluun murtuma	106	141	118	157	559	-36	7	137	183	209	-30	3	
S82 Polven/säären murt	118	157	137	183	442	-17	6	209	279	563	-8	8	
T36-T65 Myrkytykset	80	107	91	121	230	28	3	118	157	147	99	2	
T80-T88 Muu lääket.hoid.kompl	151	201	224	299	1038	-24	14	243	324	455	0	6	
MUITA TEKIJÖITÄ (Z)	238	318	262	350	423	-35	6	6094	8131	11436	0	153	
Z03 Epäilt.sairauks.tarkk	24	32	25	33	63	75	1	419	559	554	-2	7	
Z51 Muut lääketiet.hoito	1	1	1	1	2	0	0	82	109	268	73	4	

	/100000		Päättyyn. /100000		/1000		Avohoid.	/100000		Avohoid.	/1000	
	Potilaita	As. Inv	hoitojaksoja	As. Inv	Hoitopäiviä	As. Inv	potilaita	As. Inv	käyntejä	As. Inv	As. Inv	
	Patienter	Inh	Vårdperioder	Inv	Vård dagar	Inv	Besökpat.	Inv	Besök	Inv	±%	Inv
	Patients	Inh	Dischar.	Inh	Hosp.days	±%	Visitpat.	Inh	Visits	±%	Inh	
1	2	3	4	5	6	7	8	9	10	11	12	13
E R I K O I S A L A - S P E C I A L I T E T												
00 Erikoisala	-	-	-	-	-	-	-	3	4	5	-	0
10 SISÄTAUDIT	2420	3229	3625	4836	12056	-12	161	7328	9777	19393	10	259
11 Anestesiologia ja tehohoito	5	7	5	7	9	80	0	209	279	394	-1	5
20 KIRURGIA	4558	6081	5966	7960	16654	-11	222	9011	12022	17766	-2	237
25 NEUROKIRURGIA	84	112	106	141	477	12	6	58	77	72	11	1
30 NAISTENTAUDIT JA SYNNYTYKSET	1569	2093	1924	2567	6276	11	84	3756	5011	9538	1	127
40 LASTENTAUDIT	682	910	967	1290	4194	5	56	2132	2845	4169	-4	56
50 SILMÄTAUDIT	511	682	559	746	718	23	10	2518	3360	4415	21	59
55 KORVA-, NENÄ- JA KURKKUTAUDI	596	795	664	886	912	-4	12	2143	2859	3609	-13	48
57 FONIATRIA	21	28	35	47	45	-20	1	431	575	1342	11	18
58 HAMMAS- JA SUUSAIRAUDET	159	212	179	239	217	152	3	503	671	1560	33	21
60 IHO- JA SUKUPUOLITAUDIT	13	17	17	23	112	-54	1	1179	1573	4345	7	58
65 SYÖPÄTAUDIT JA SÄDEHOITO	69	92	94	125	921	4	12	591	789	6613	24	88
77 NEUROLOGIA	692	923	825	1101	4164	-15	56	2871	3830	4995	-3	67
78 LASTENNEUROLOGIA	25	33	47	63	160	3	2	66	88	205	43	3
80 KEUHKOSAIR. JA TUBERKULOOSI	379	506	521	695	2303	-28	31	1151	1536	2035	4	27
94 PERINNÖLLISYYSLÄÄKETIEDE	-	-	-	-	-	-	-	56	75	67	-7	1
95 TYÖLÄÄKETIEDE, TYÖTERV. HUOLTO	4	5	5	7	24	500	0	-	-	-	-	-
96 FYSIATRIA	25	33	30	40	444	17	6	2458	3279	5300	3	71
98 YLEISLÄÄKETIEDE	5	7	5	7	32	-48	0	100	133	110	47	1
P A L V E L U A L A - S E R V I C E B R A N S C H												
1 Sairaalan/tk vuodeosastoh.	8044	10732	12658	16888	46534	-9	621	-	-	-	-	-
2 Päiväkirurgia	2708	3613	2884	3848	2884	17	38	-	-	-	-	-
6 Kuntoutus	29	39	32	43	300	-53	4	-	-	-	-	-
91 Päivystyskäynti	-	-	-	-	-	-	-	8816	11762	13732	-6	183
92 Ajanvaraus, ensikäynti	-	-	-	-	-	-	-	11703	15614	15244	3	203
93 Ajanvaraus, uusintakäynti	-	-	-	-	-	-	-	15826	21115	51520	8	687
94 Konsultaatiokäynti	-	-	-	-	-	-	-	2914	3888	5437	4	73
S A A P U M I S T A P A - A N K O M S T S Ä T T												
1 Päivystys	5477	7307	7805	10413	28491	-10	380	8716	11629	13434	-6	179
2 Hoidonvaraus	5600	7471	6964	9291	16096	-1	215	20734	27663	65047	6	868
3 Siirto poliklinikalta	121	161	145	193	632	-5	8	-	-	-	-	-
4 Erikoisalasiirto	302	403	365	487	2184	-23	29	-	-	-	-	-
5 Sairaalasiirto	223	298	268	358	2075	-13	28	-	-	-	-	-
6	2	3	3	4	6	100	0	-	-	-	-	-
9 Muu tapa	22	29	24	32	234	105	3	35	47	76	55	1
- Ei tietoa	-	-	-	-	-	-	-	1834	2447	7376	18	98



	/100000		Päättn. /100000		/1000		Avohoid.	/100000		Avohoid.	/1000	
	Potilaita	As.	hoitojaksoja	As.	Hoitopäiviä	As.	potilaita	As.	käyntejä	As.		
	Patienter	Inv	Vårdperioder	Inv	Vård dagar	Inv	Besökpat.	Inv	Besök	Inv	±%	Inv
	Patients	Inh	Dischar.	Inh	Hosp.days	±%	Visitpat.	Inh	Visits	±%	Inh	
1	2	3	4	5	6	7	8	9	10	11	12	13
P Ä Ä D I A G N O O S I - H U V U D D I A G N O S												
YHTEENSÄ	51797	13050	78283	19722	262323	-1	661	116100	29250	414816	3	1045
TIETO PUUTTUU	9	2	9	2	13	160	0	25193	6347	52730	21	133
TARTUNTA- JA LOISTAUTEJA	1959	494	2308	581	10822	-9	27	3357	846	5102	-6	13
KASVAIMET	3931	990	7149	1801	32515	6	82	11361	2862	52928	4	133
C18-C21 Koolon,peräsu,peräauk	215	54	338	85	2219	13	6	469	118	3322	2	8
C33-C34 Henkitor,keuhkop,keuh	166	42	282	71	1990	3	5	283	71	2423	4	6
C50 Rintasyöpä	418	105	658	166	2244	-1	6	1275	321	11404	18	29
C53-C55 Kohtusyöpä	89	22	151	38	921	88	2	247	62	1536	31	4
C61 Eturauhassyöpä	186	47	272	69	1096	-17	3	1161	293	7483	-4	19
VERISAIRAUDET JA IMM.MEK.HÄIR.	334	84	525	132	1457	-21	4	1216	306	3101	0	8
ENDOKR. RAVITS. JA METAB.	902	227	1144	288	4743	-7	12	5005	1261	11883	-2	30
E10-E14 Diabetes	416	105	564	142	2610	-11	7	2804	706	7264	-7	18
PSYKIATRIA	629	158	943	238	3769	-2	9	1687	425	3036	-3	8
F10 Alkoh.org.aivo-oire/k	194	49	248	62	902	39	2	180	45	200	-19	1
HERMOSTON SAIRAUDET	2588	652	3322	837	10190	-3	26	8391	2114	16933	-4	43
G45 Ohim.aivojen verenkie	418	105	448	113	1304	0	3	650	164	767	-7	2
SILMÄTAUDIT	2764	696	3318	836	4405	-1	11	11526	2904	21922	5	55
KORVATAUDIT	1784	449	2043	515	2390	-4	6	5998	1511	10822	-4	27
VERENKIERTOELINTEN SAIRAUDET	6400	1612	9599	2418	37726	-2	95	11359	2862	19203	-4	48
I20 Angina pectoris	914	230	1199	302	3957	-4	10	1349	340	1623	-13	4
I21 Sydäninfarkti	785	198	981	247	4024	-15	10	541	136	577	-9	1
I23-I25 Muu iskeeminen sydäns	479	121	540	136	1646	17	4	878	221	1292	2	3
I44-I49 Johtumis-, rytmihäiri	1625	409	2190	552	4997	-9	13	2990	753	4722	-6	12
I50 Sydämen vajaatoiminta	485	122	674	170	3405	5	9	622	157	809	3	2
I60-I69 Aivoverisuonien sair	971	245	1359	342	8825	-2	22	1324	334	2204	-5	6
HENGITYSELINTEN SAIRAUDET	4169	1050	5225	1316	18968	-2	48	9282	2338	17622	-0	44
J12-J18 Keuhkokuume	1419	358	1683	424	9172	-4	23	1562	394	1933	2	5
J40-J44,J47 Kroon.alahen,bron	259	65	396	100	1815	-7	5	678	171	1227	9	3
J45-J46 Astma	230	58	288	73	1099	-2	3	2265	571	4205	5	11
RUUANSULATUSELINTEN SAIRAUDET	5634	1419	6960	1753	20953	-2	53	9067	2284	19871	-2	50
K70 Alkoholih. aih.maksasa	78	20	146	37	877	42	2	109	27	269	35	1
K71-K77 Muut maksasairaudet	87	22	132	33	513	-53	1	302	76	651	-11	2
K80 Sappikivitauti	704	177	895	225	2501	-1	6	440	111	581	-0	1
IHOTAUDIT	869	219	1159	292	5135	14	13	5540	1396	19052	-3	48
TUKI&LIIK.ELIN JA SIDEK.SAIR	6519	1642	7879	1985	20980	-3	53	17129	4315	38647	0	97
M30-M36 Muut systeem.sidekudo	67	17	103	26	556	-22	1	479	121	1501	15	4
VIRTSAS&SUKUP.ELINSAIRAUDET	3433	865	4160	1048	10777	-1	27	9006	2269	17320	8	44
N00-N16 Munuaisker-tubul.munu	567	143	696	175	2944	-11	7	1001	252	2608	10	7
N17-N19 Munuaisten vajaatoim.	127	32	162	41	839	10	2	318	80	1591	141	4
RASKAUS, SYNNYTYYS JA LAPSIVUOT	6417	1617	7261	1829	25289	-0	64	5244	1321	12748	4	32
O04 Lääketiet.rask.keskey	186	47	207	52	235	30	1	657	166	904	4	2
O80 Yhd.lapsen spont.synn	4314	1087	4315	1087	14795	3	37	33	8	33	50	0
NEONATOLOGIA	606	153	672	169	7137	0	18	431	109	722	-1	2
EPÄMUODOSTUMAT JA KROMOS.POIKK	691	174	993	250	3129	-10	8	2453	618	4674	3	12
OIREET, SAIR.MERK. & LÖYDÖKSET	3676	926	4312	1086	9671	-10	24	15671	3948	23169	-3	58
R07 Kurkku- ja rintakipu	429	108	452	114	742	-9	2	1040	262	1201	8	3
R10 Vatsa- ja lantiokipu	790	199	880	222	1737	-16	4	2977	750	3822	-6	10
VAMMAT, MYRKYTYKSET YMS.	6725	1694	8331	2099	30644	1	77	11589	2920	23136	-3	58
S06 Kallonsisäinen vamma	415	105	500	126	2328	3	6	819	206	1181	-7	3
S72 Reisiiluun murtuma	484	122	604	152	3145	-17	8	567	143	983	-10	2
S82 Polven/säären murt	584	147	674	170	2493	3	6	925	233	2290	-9	6
T36-T65 Myrkytykset	392	99	450	113	803	-11	2	484	122	563	-11	1
T80-T88 Muu lääket.hoid.kompl	975	246	1365	344	9330	9	24	1503	379	2896	8	7
MUITA TEKIJÖITÄ (Z)	861	217	971	245	1610	-18	4	19256	4851	40195	5	101
Z03 Epäilt.sairauks.tarkk	80	20	85	21	178	0	0	2384	601	3450	3	9
Z51 Muut lääketiet.hoito	4	1	4	1	5	25	0	155	39	879	-17	2

	/100000		Päätty. /100000		/1000		Avohoid.	/100000		Avohoid.	/1000	
	Potilaita	As.	hoitojaksoja	As.	Hoitopäiviä	As.	potilaita	As.	käyntejä	As.	As.	Inv
	Patienter	Inv	Vårdperioder	Inv	Vård dagar	Inv	Besökpat.	Inv	Besök	Inv	±%	Inv
	Patients	Inh	Dischar.	Inh	Hosp.days	±%	Visitpat.	Inh	Visits	±%	Inh	
1	2	3	4	5	6	7	8	9	10	11	12	13
<b>ERIKOISALA - SPECIALITET</b>												
00 Erikoisala	-	-	-	-	-	-	-	2814	709	6210	579	16
10 SISÄTAUDIT	11281	2842	17216	4337	75374	-5	190	33027	8321	99558	4	251
11 Anestesiologia ja tehohoito	-	-	-	-	-	-	-	1234	311	3839	5	10
20 KIRURGIA	22611	5697	29663	7473	87161	8	220	35650	8982	67257	10	169
25 NEUROKIRURGIA	1044	263	1260	317	5425	1	14	2046	515	2822	16	7
30 NAISTENTAUDIT JA SYNNYTYKSET	8693	2190	10363	2611	32234	-1	81	16855	4246	40969	11	103
40 LASTENTAUDIT	2673	673	3831	965	15661	-26	39	10647	2682	22491	-15	57
50 SILMÄTAUDIT	2692	678	3282	827	4520	4	11	14315	3606	26444	3	67
55 KORVA-, NENÄ- JA KURKKUTAUDI	3592	905	4068	1025	5563	-5	14	13451	3389	25744	1	65
57 FONIATRIA	363	91	625	157	1688	5	4	1320	333	2330	-1	6
58 HAMMAS- JA SUUSAIRAUDET	1053	265	1228	309	1408	-0	4	2981	751	9823	-1	25
60 IHO- JA SUKUPUOLITAUDIT	564	142	783	197	3891	-4	10	6338	1597	21028	-7	53
65 SYÖPÄTAUDIT JA SÄDEHOITO	485	122	905	228	5198	-7	13	2866	722	29550	6	74
77 NEUROLOGIA	2592	653	3295	830	15378	2	39	8978	2262	15862	-8	40
78 LASTENNEUROLOGIA	342	86	541	136	1649	23	4	1460	368	4389	-1	11
80 KEUHKOSAIR. JA TUBERKULOOSI	445	112	619	156	2006	-4	5	1984	500	3892	7	10
94 PERINNÖLLISYSLÄÄKETIEDE	-	-	-	-	-	-	-	667	168	921	-4	2
95 TYÖLÄÄKETIEDE, TYÖTERV. HUOLTO	14	4	15	4	109	-45	0	2	1	2	-	0
96 FYSIATRIA	185	47	333	84	1798	-16	5	7863	1981	22516	-5	57
97 GERIATRIA	-	-	-	-	-	-	-	1448	365	4347	-	11
98 YLEISLÄÄKETIEDE	206	52	256	64	3260	-4	8	1942	489	4822	-57	12
<b>PALVELUALA - SERVICEBRANSCH</b>												
1 Sairaalan/tk vuodeosastoh.	39988	10075	61856	15584	242607	-2	611	-	-	-	-	-
2 Päiväkirurgia	14596	3677	16002	4032	16002	5	40	-	-	-	-	-
6 Kuntoutus	268	68	425	107	3714	-18	9	-	-	-	-	-
91 Päivystyskäynti	-	-	-	-	-	-	-	34594	8716	47609	-2	120
92 Ajanvaraus, ensikäynti	-	-	-	-	-	-	-	54729	13788	72748	6	183
93 Ajanvaraus, uusintakäynti	-	-	-	-	-	-	-	78126	19683	257844	1	650
94 Konsultaatiokäynti	-	-	-	-	-	-	-	17350	4371	36615	18	92
<b>SAA PUMI STAPA - ANKOMST SÄTT</b>												
1 Päivystys	25183	6345	32499	8188	131899	-0	332	2310	582	2859	-2	7
2 Hoidonvaraus	30019	7563	38803	9776	90315	-0	228	13083	3296	35639	5	90
3 Siirto poliklinikalta	3154	795	3376	851	10828	-27	27	-	-	-	-	-
4 Erikoisalasiirto	1313	331	1581	398	12202	6	31	-	-	-	-	-
5 Sairaalasiirto	1657	417	1926	485	16486	4	42	-	-	-	-	-
6	17	4	17	4	110	-62	0	-	-	-	-	-
9 Muu tapa	80	20	81	20	483	-55	1	58	15	125	98	0
- Ei tietoa	-	-	-	-	-	-	-	105763	26646	376193	3	948

	/100000		Päättyyn. /100000		/1000		Avohoid.	/100000		Avohoid.	/1000	
	Potilaita	As.	hoitojaksoja	As.	Hoitopäiviä	As.	potilaita	As.	käyntejä	As.	Inv	Inv
	Patienter	Inv	Vårdperioder	Inv	Vård dagar	Inv	Besökpat.	Inv	Besök	Inv	Visits	Inv
	Patients	Inh	Dischar.	Inh	Hosp.days	%	Visitpat.	Inh	Visits	%	Inh	Inh
1	2	3	4	5	6	7	8	9	10	11	12	13
P Ä Ä D I A G N O O S I - H U V U D D I A G N O S												
YHTEENSÄ	10527	13331	16021	20288	56849	2	720	27145	34374	99600	2	1261
TIETO PUUTTUU	4	5	4	5	6	500	0	643	814	950	-5	12
TARTUNTA- JA LOISTAUTEJA	374	474	433	548	1979	-7	25	653	827	1563	23	20
KASVAIMET	840	1064	1466	1856	7497	1	95	2816	3566	13183	12	167
C18-C21 Koolon,peräsu,peräauk	45	57	86	109	523	-39	7	105	133	926	27	12
C33-C34 Henkitor,keuhkop,keuh	62	79	119	151	637	8	8	90	114	970	66	12
C50 Rintasyöpä	114	144	141	179	651	-8	8	400	507	2472	-9	31
C53-C55 Kohtusyöpä	21	27	39	49	184	44	2	68	86	307	-16	4
C61 Eturauhassyöpä	48	61	68	86	317	8	4	341	432	1431	26	18
VERISAIRAUDET JA IMM.MEK.HÄIR.	77	98	157	199	491	-2	6	366	463	1082	15	14
ENDOKR. RAVITS. JA METAB.	246	312	289	366	1165	-2	15	1471	1863	3964	-10	50
E10-E14 Diabetes	116	147	137	173	567	-13	7	692	876	2119	-18	27
PSYKIATRIA	119	151	137	173	255	-20	3	741	938	1617	-5	20
F10 Alkoh.org.aivo-oire/k	47	60	53	67	73	-44	1	133	168	145	14	2
HERMOSTON SAIRAUDET	606	767	746	945	2311	-12	29	2515	3185	5171	1	65
G45 Ohim.aivojen verenkie	99	125	102	129	323	39	4	191	242	234	-18	3
SILMÄTAUDIT	826	1046	873	1106	1158	11	15	3207	4061	5791	-1	73
KORVATAUDIT	100	127	112	142	171	9	2	1513	1916	2613	3	33
VERENKIERTOELINTEN SAIRAUDET	1650	2089	2461	3116	10329	14	131	3465	4388	6390	9	81
I20 Angina pectoris	239	303	310	393	1064	21	13	262	332	317	4	4
I21 Sydäninfarktti	246	312	285	361	1416	12	18	197	249	219	25	3
I23-I25 Muu iskeeminen sydäns	209	265	247	313	717	34	9	318	403	396	27	5
I44-I49 Johtumis-, rytmihäiri	361	457	433	548	1121	-7	14	1057	1339	1771	10	22
I50 Sydämen vajaatoiminta	115	146	141	179	741	30	9	186	236	239	37	3
I60-I69 Aivoverisuonien sair	222	281	324	410	2096	43	27	347	439	659	1	8
HENGITYSELINTEN SAIRAUDET	886	1122	1120	1418	3883	3	49	2221	2813	4239	2	54
J12-J18 Keuhkokuume	261	331	294	372	1542	-15	20	349	442	473	-11	6
J40-J44,J47 Kroon.alahen,bron	68	86	101	128	348	44	4	205	260	337	38	4
J45-J46 Astma	58	73	68	86	282	71	4	808	1023	1384	1	18
RUUANSULATUSSELINTEN SAIRAUDET	1030	1304	1365	1729	5217	6	66	3125	3957	6481	-3	82
K70 Alkoholih. aih.maksasa	20	25	32	41	235	88	3	31	39	64	10	1
K71-K77 Muut maksasairaudet	33	42	49	62	253	14	3	134	170	289	-2	4
K80 Sappikivitauti	143	181	191	242	701	-6	9	148	187	198	15	3
IHOTAUDIT	136	172	167	211	641	6	8	1351	1711	4900	13	62
TUKI&LIIK.ELIN JA SIDEK.SAIR	1243	1574	1437	1820	4547	4	58	5197	6581	11864	-1	150
M30-M36 Muut systeem.sidekudo	20	25	49	62	270	100	3	160	203	757	5	10
VIRTSAS&SUKUP.ELINSAIRAUDET	727	921	830	1051	2225	-4	28	2104	2664	5029	2	64
N00-N16 Munuaisker-tubul.munu	127	161	154	195	605	30	8	277	351	1748	12	22
N17-N19 Munuaisten vajaatoim.	30	38	42	53	173	-24	2	120	152	549	-5	7
RASKAUS, SYNNYTYYS JA LAPSIVUOT	837	1060	987	1250	3857	-12	49	763	966	2232	4	28
O04 Lääketiet.rask.keskey	24	30	26	33	29	-17	0	112	142	204	9	3
O80 Yhd.lapsen spont.synn	522	661	523	662	1980	0	25	2	3	2	0	0
NEONATOLOGIA	244	309	291	369	1614	-19	20	54	68	182	14	2
EPÄMUODOSTUMAT JA KROMOS.POIKK	108	137	146	185	334	-5	4	422	534	1348	3	17
OIREET, SAIR.MERK. & LÖYDÖKSET	909	1151	1039	1316	2348	11	30	4805	6085	7476	4	95
R07 Kurkku- ja rintakipu	152	192	157	199	226	5	3	469	594	559	19	7
R10 Vatsa- ja lantiokipu	175	222	185	234	398	-1	5	804	1018	1037	-10	13
VAMMAT, MYRKYTYKSET YMS.	1244	1575	1588	2011	6257	3	79	2535	3210	4933	-5	62
S06 Kallonsisäinen vamma	70	89	91	115	316	-16	4	137	173	195	-14	2
S72 Reisiiluun murtuma	128	162	146	185	770	6	10	134	170	202	-15	3
S82 Polven/säären murt	96	122	117	148	398	-26	5	150	190	363	-24	5
T36-T65 Myrkytykset	70	89	74	94	131	-13	2	116	147	129	-16	2
T80-T88 Muu lääket.hoid.kompl	187	237	261	331	1717	1	22	306	387	708	-14	9
MUITA TEKIJÖITÄ (Z)	329	417	373	472	564	-4	7	4627	5859	8592	-3	109
Z03 Epäilt.sairauks.tarkk	83	105	98	124	145	12	2	721	913	942	-37	12
Z51 Muut lääketiet.hoito	-	-	-	-	-	-	-	29	37	64	-48	1

	/100000		Päätty. /100000		/1000		Avohoid.	/100000		Avohoid.	/1000	
	Potilaita	As.	hoitojaksoja	As.	Hoitopäiviä	As.	potilaita	As.	käyntejä	As.	Inv	Inv
	Patienter	Inv	Vårdperioder	Inv	Vård dagar	Inv	Besökpat.	Inv	Besök	Inv	±%	Inv
	Patients	Inh	Dischar.	Inh	Hosp.days	±%	Visitpat.	Inh	Visits	±%	Inh	
1	2	3	4	5	6	7	8	9	10	11	12	13
<b>ERIKOISALA - SPECIALITET</b>												
10 SISÄTAUDIT	2669	3380	3838	4860	14773	8	187	8981	11373	25633	-0	325
11 Anestesiologia ja tehohoito	2	3	2	3	2	-92	0	333	422	1298	4	16
20 KIRURGIA	4450	5635	5826	7378	21423	2	271	8951	11335	17892	1	227
25 NEUROKIRURGIA	124	157	154	195	811	32	10	64	81	73	-4	1
30 NAISTENTAUDIT JA SYNNYTYKSET	1435	1817	1732	2193	5858	-8	74	3296	4174	8875	-2	112
40 LASTENTAUDIT	844	1069	1374	1740	3719	-15	47	2118	2682	5741	5	73
50 SILMÄTAUDIT	824	1043	882	1117	1159	11	15	3682	4663	6330	-1	80
55 KORVA-, NENÄ- JA KURKKUTAUDI	450	570	514	651	967	21	12	3411	4319	6849	4	87
57 FONIATRIA	4	5	8	10	17	70	0	34	43	54	54	1
58 HAMMAS- JA SUUSAIRAUDET	85	108	91	115	114	4	1	539	683	1266	7	16
60 IHO- JA SUKUPUOLITAUDIT	15	19	18	23	80	14	1	1146	1451	4796	11	61
65 SYÖPÄTAUDIT JA SÄDEHOITO	68	86	94	119	1263	60	16	173	219	3148	10	40
77 NEUROLOGIA	717	908	909	1151	4593	-5	58	2953	3739	6716	-0	85
78 LASTENNEUROLOGIA	100	127	158	200	262	-28	3	430	545	1660	-16	21
80 KEUHKOSAIR. JA TUBERKULOOSI	237	300	367	465	1399	-9	18	1353	1713	3674	27	47
94 PERINNÖLLISYYSLÄÄKETIEDE	-	-	-	-	-	-	-	37	47	48	-16	1
95 TYÖLÄÄKETIEDE, TYÖTERV. HUOLTO	5	6	6	8	86	353	1	3	4	4	100	0
96 FYSIATRIA	24	30	41	52	254	-16	3	1338	1694	2896	2	37
98 YLEISLÄÄKETIEDE	7	9	7	9	69	116	1	851	1078	2647	23	34
<b>PALVELUALA - SERVICEBRANSCH</b>												
1 Sairaalan/tk vuodeosastoh.	8655	10960	13645	17279	53477	3	677	-	-	-	-	-
2 Päiväkirurgia	2182	2763	2270	2875	2270	3	29	-	-	-	-	-
6 Kuntoutus	74	94	106	134	1102	-31	14	-	-	-	-	-
91 Päivystyskäynti	-	-	-	-	-	-	-	8613	10907	12937	5	164
92 Ajanvaraus, ensikäynti	-	-	-	-	-	-	-	13540	17146	17851	-5	226
93 Ajanvaraus, uusintakäynti	-	-	-	-	-	-	-	18298	23171	66013	4	836
94 Konsultaatiokäynti	-	-	-	-	-	-	-	1465	1855	2799	10	35
<b>SAA PUMI STAPA - ANKOMST SÄTT</b>												
1 Päivystys	5527	6999	7920	10029	32120	0	407	8483	10742	12519	5	159
2 Hoidonvaraus	5821	7371	7174	9085	18930	2	240	23650	29949	80220	1	1016
3 Siirto poliklinikalta	301	381	349	442	1575	26	20	-	-	-	-	-
4 Erikoislasiiirto	152	192	172	218	1127	1	14	-	-	-	-	-
5 Sairaalasiiirto	295	374	348	441	2589	9	33	-	-	-	-	-
9 Muu tapa	55	70	58	73	508	1	6	19	24	28	40	0
- Ei tietoa	-	-	-	-	-	-	-	1704	2158	6833	14	87

	/100000		Päätty. /100000		/1000		Avohoid.	/100000		Avohoid.	/1000	
	Potilaita	As.	hoitojaksoja	As.	Hoitopäiviä	As.	potilaita	As.	käyntejä	As.		
	Patienter	Inv	Vårdperioder	Inv	Vård dagar	Inv	Besökpat.	Inv	Besök	Inv	Visits	Inv
	Patients	Inh	Dischar.	Inh	Hosp.days	%	Visitpat.	Inh	Visits	%	Inh	Inh
1	2	3	4	5	6	7	8	9	10	11	12	13
P Ä Ä D I A G N O O S I - H U V U D D I A G N O S												
YHTEENSÄ	9666	14795	15750	24108	56971	-4	872	22311	34150	81550	-2	1248
TIETO PUUTTUU	3	5	3	5	31	-	0	13242	20269	33102	-4	507
TARTUNTA- JA LOISTAUTEJA	454	695	508	778	2351	-4	36	135	207	235	-3	4
KASVAIMET	733	1122	1471	2252	6391	-17	98	1732	2651	6806	-2	104
C18-C21 Koolon,peräsu,peräauk	52	80	90	138	613	-8	9	63	96	337	-37	5
C33-C34 Henkitor,keuhkop,keuh	60	92	280	429	888	-14	14	58	89	347	24	5
C50 Rintasyöpä	73	112	96	147	436	-2	7	266	407	1809	-12	28
C53-C55 Kohtusyöpä	17	26	29	44	99	-53	2	49	75	188	-7	3
C61 Eturauhassyöpä	37	57	55	84	196	-30	3	259	396	819	8	13
VERISAIRAUDET JA IMM.MEK.HÄIR.	90	138	119	182	486	-6	7	181	277	369	19	6
ENDOKR. RAVITS. JA METAB.	172	263	212	324	927	-17	14	728	1114	1112	22	17
E10-E14 Diabetes	79	121	102	156	438	-52	7	509	779	827	27	13
PSYKIATRIA	166	254	214	328	668	4	10	149	228	291	6	4
F10 Alkoh.org.aivo-oire/k	72	110	90	138	287	2	4	9	14	10	-9	0
HERMOSTON SAIRAUDET	421	644	570	872	2631	21	40	1393	2132	2837	13	43
G45 Ohim.aivojen verenkie	84	129	86	132	252	21	4	54	83	72	118	1
SILMÄTAUDIT	634	970	940	1439	1085	-6	17	2583	3954	5134	-10	79
KORVATAUDIT	216	331	241	369	309	-24	5	714	1093	1054	5	16
VERENKIERTOELINTEN SAIRAUDET	1330	2036	2103	3219	9705	4	149	1115	1707	1608	17	25
I20 Angina pectoris	158	242	202	309	749	2	11	49	75	58	32	1
I21 Sydäninfarktti	152	233	207	317	1072	6	16	23	35	25	-14	0
I23-I25 Muu iskeeminen sydäns	129	197	152	233	492	-0	8	163	249	198	33	3
I44-I49 Johtumis-, rytmihäiri	302	462	418	640	1122	-12	17	248	380	349	16	5
I50 Sydämen vajaatoiminta	154	236	197	302	1038	12	16	39	60	51	13	1
I60-I69 Aivoverisuonien sair	234	358	305	467	2496	15	38	154	236	251	43	4
HENGITYSELINTEN SAIRAUDET	925	1416	1148	1757	4621	-5	71	1114	1705	1763	4	27
J12-J18 Keuhkokuume	341	522	418	640	2289	5	35	50	77	66	106	1
J40-J44,J47 Kroon.alahen,bron	52	80	99	152	498	2	8	152	233	241	-4	4
J45-J46 Astma	63	96	81	124	315	2	5	371	568	550	-7	8
RUUANSULATUSELINTEN SAIRAUDET	1129	1728	1441	2206	4892	-1	75	1610	2464	2675	-1	41
K70 Alkoholin aih.maksasa	17	26	23	35	201	-27	3	4	6	4	100	0
K71-K77 Muut maksasairaudet	27	41	36	55	145	-26	2	36	55	45	137	1
K80 Sappikivitauti	118	181	166	254	537	-28	8	32	49	39	0	1
IHOTAUDIT	187	286	297	455	882	11	14	777	1189	1917	11	29
TUKI&LIIK.ELIN JA SIDEK.SAIR	1116	1708	1348	2063	4514	-8	69	2260	3459	3793	-5	58
M30-M36 Muut systeem.sidekudo	9	14	13	20	78	90	1	66	101	129	-13	2
VIRTTSA&SUKUP.ELINSAIRAUDET	699	1070	813	1244	2573	-6	39	1305	1997	6958	-0	107
N00-N16 Munuaisker-tubul.munu	145	222	173	265	855	-11	13	57	87	93	-47	1
N17-N19 Munuaisten vajaatoim.	28	43	33	51	252	7	4	67	103	5165	-5	79
RASKAUS, SYNNYTYYS JA LAPSIVUOT	781	1195	951	1456	3402	-0	52	550	842	1169	8	18
O04 Lääketiet.rask.keskey	28	43	29	44	31	-14	0	120	184	182	-28	3
O80 Yhd.lapsen spont.synn	502	768	502	768	1985	4	30	1	2	1	-	0
NEONATOLOGIA	115	176	123	188	777	-17	12	13	20	23	64	0
EPÄMUODOSTUMAT JA KROMOS.POIKK	87	133	213	326	576	22	9	279	427	409	12	6
OIREET, SAIR.MERK. & LÖYDÖKSET	838	1283	948	1451	2398	-9	37	1811	2772	2680	5	41
R07 Kurkku- ja rintakipu	125	191	131	201	250	-38	4	50	77	55	12	1
R10 Vatsa- ja lantiokipu	149	228	164	251	373	-9	6	363	556	424	-6	6
VAMMAT, MYRKYTYKSET YMS.	1410	2158	1864	2853	7268	-9	111	968	1482	1527	-1	23
S06 Kallonsisäinen vamma	199	305	235	360	1114	-2	17	60	92	103	29	2
S72 Reisiiluun murtuma	112	171	138	211	756	-25	12	42	64	58	-16	1
S82 Polven/säären murt	95	145	120	184	411	-32	6	82	126	121	12	2
T36-T65 Myrkytykset	75	115	93	142	215	34	3	3	5	4	33	0
T80-T88 Muu lääket.hoid.kompl	168	257	232	355	1310	-28	20	153	234	229	21	4
MUITA TEKIJÖITÄ (Z)	211	323	223	341	484	30	7	3252	4978	6088	-6	93
Z03 Epäilt.sairauks.tarkk	15	23	15	23	24	118	0	107	164	128	-12	2
Z51 Muut lääketiet.hoito	1	2	1	2	1	0	0	-	-	-	-	-

	/100000		Päättyyn. /100000		/1000			Avohoid.	/100000		Avohoid.	/1000	
	Potilaita	As. Inv	hoitojaksoja	As. Inv	Hoitopäiviä	As. Inv	potilaita	Besökpat.	As. Inv	käyntejä	Besök	As. Inv	
	Patienter	Inh	Vårdperioder	Inv	Vård dagar	Inv	Besökpat.	Inv	Inv	Visits	Inv	Inv	
	Patients	Inh	Dischar.	Inh	Hosp.days	±%	Visitpat.	Inh	Inh	Visits	±%	Inh	
1	2	3	4	5	6	7	8	9	10	11	12	13	
E R I K O I S A L A - S P E C I A L I T E T													
10 SISÄTAUDIT	2305	3528	3490	5342	14476	-14	222	7057	10802	20878	-6	320	
11 Anestesiologia ja tehohoito	-	-	-	-	-	-	-	538	823	1334	-4	20	
20 KIRURGIA	3815	5839	5145	7875	19023	-2	291	8133	12449	16214	3	248	
25 NEUROKIRURGIA	81	124	99	152	606	9	9	63	96	83	30	1	
30 NAISTENTAUDIT JA SYNNYTYKSET	1188	1818	1485	2273	4708	-2	72	2466	3775	6217	4	95	
40 LASTENTAUDIT	1089	1667	1698	2599	4213	-2	64	1976	3025	3885	5	59	
50 SILMÄTAUDIT	659	1009	980	1500	1119	-8	17	3208	4910	6338	-11	97	
55 KORVA-, NENÄ- JA KURKKUTAUDI	489	748	544	833	943	-9	14	2907	4450	5234	-6	80	
57 FONIATRIA	20	31	38	58	80	51	1	53	81	104	27	2	
58 HAMMAS- JA SUUSAIRAUDET	243	372	275	421	324	3	5	824	1261	1739	20	27	
60 IHO- JA SUKUPUOLITAUDIT	23	35	26	40	126	-17	2	1020	1561	3991	10	61	
65 SYÖPÄTAUDIT JA SÄDEHOITO	51	78	87	133	592	-25	9	547	837	4373	-13	67	
77 NEUROLOGIA	556	851	729	1116	4311	4	66	1635	2503	3163	-3	48	
78 LASTENNEUROLOGIA	14	21	20	31	64	2	1	48	73	114	36	2	
80 KEUHKOSAIR. JA TUBERKULOOSI	566	866	946	1448	4323	-2	66	1536	2351	3084	4	47	
94 PERINNÖLLISYYSLÄÄKETIEDE	-	-	-	-	-	-	-	43	66	52	41	1	
95 TYÖLÄÄKETIEDE, TYÖTERV. HUOLTO	3	5	3	5	96	-	1	-	-	-	-	-	
96 FYSIATRIA	103	158	171	262	1539	19	24	1968	3012	4711	1	72	
98 YLEISLÄÄKETIEDE	9	14	14	21	428	47	7	18	28	36	9	1	
P A L V E L U A L A - S E R V I C E B R A N S C H													
1 Sairaalan/tk vuodeosastoh.	7815	11962	12974	19859	52190	-5	799	-	-	-	-	-	
2 Päiväkirurgia	2180	3337	2587	3960	2587	-6	40	-	-	-	-	-	
6 Kuntoutus	116	178	189	289	2194	26	34	-	-	-	-	-	
91 Päivystyskäynti	-	-	-	-	-	-	-	7357	11261	11119	4	170	
92 Ajanvaraus, ensikäynti	-	-	-	-	-	-	-	10821	16563	13547	-1	207	
93 Ajanvaraus, uusintakäynti	-	-	-	-	-	-	-	15512	23743	52541	-2	804	
94 Konsultaatiokäynti	-	-	-	-	-	-	-	2332	3569	4343	-13	66	
S A A P U M I S T A P A - A N K O M S T S Ä T T													
1 Päivystys	5362	8207	7530	11526	32756	-4	501	7244	11088	10876	3	166	
2 Hoidonvaraus	5447	8337	7557	11567	19810	-2	303	19648	30074	65159	-2	997	
3 Siirto poliklinikalta	282	432	308	471	1415	-20	22	-	-	-	-	-	
4 Erikoislasa siirto	234	358	268	410	2157	-20	33	-	-	-	-	-	
5 Sairaalas siirto	76	116	83	127	819	18	13	-	-	-	-	-	
6	1	2	1	2	2	-	0	-	-	-	-	-	
9 Muu tapa	3	5	3	5	12	-43	0	13	20	16	78	0	
- Ei tietoa	-	-	-	-	-	-	-	1461	2236	5499	-8	84	

	/100000		Päättn. /100000		/1000			Avohoid.	/100000		Avohoid.	/1000	
	Potilaita	As.	hoitojaksoja	As.	Hoitopäiviä	As.	Avohoid.	potilaita	As.	käyntejä	As.	Inv	
	Patienter	Inv	Vårdperioder	Inv	Vård dagar	Inv	Besökpat.	Inv	Besök	Inv	Visits	Inv	
	Patients	Inh	Dischar.	Inh	Hosp.days	%	Visitpat.	Inh	Visits	%	Inh		
1	2	3	4	5	6	7	8	9	10	11	12	13	
P Ä Ä D I A G N O O S I - H U V U D D I A G N O S													
YHTEENSÄ	15944	13479	24305	20548	93049	-2	787	37520	31720	130091	-2	1100	
TIETO PUUTTUU	5	4	5	4	6	200	0	20943	17705	49492	0	418	
TARTUNTA- JA LOISTAUTEJA	581	491	640	541	3255	15	28	387	327	886	42	7	
KASVAIMET	1246	1053	2199	1859	10758	-5	91	3249	2747	14500	0	123	
C18-C21 Koolon,peräsu,peräauk	106	90	149	126	865	-8	7	117	99	968	23	8	
C33-C34 Henkitor,keuhkop,keuh	91	77	193	163	954	-15	8	77	65	590	-13	5	
C50 Rintasyöpä	138	117	181	153	670	-25	6	524	443	3226	-6	27	
C53-C55 Kohtusyöpä	26	22	49	41	400	48	3	80	68	410	-9	3	
C61 Eturauhassyöpä	48	41	63	53	322	-38	3	377	319	1707	-13	14	
VERISAIRAUDET JA IMM.MEK.HÄIR.	102	86	161	136	593	-31	5	222	188	499	-10	4	
ENDOKR. RAVITS. JA METAB.	223	189	266	225	1236	-29	10	1137	961	2560	-13	22	
E10-E14 Diabetes	106	90	123	104	551	-42	5	550	465	1410	-11	12	
PSYKIATRIA	284	240	377	319	2416	33	20	397	336	561	-22	5	
F10 Alkoh.org.aivo-oire/k	90	76	114	96	360	23	3	79	67	90	-34	1	
HERMOSTON SAIRAUDET	925	782	1262	1067	5005	11	42	2451	2072	4083	-0	35	
G45 Ohim.aivojen verenkie	162	137	201	170	589	-21	5	89	75	102	-6	1	
SILMÄTAUDIT	1150	972	1244	1052	1577	11	13	3325	2811	5620	7	48	
KORVATAUDIT	235	199	266	225	446	-16	4	1776	1501	2558	-5	22	
VERENKIERTOELINTEN SAIRAUDET	2161	1827	3353	2835	16872	1	143	2705	2287	4504	-11	38	
I20 Angina pectoris	350	296	467	395	1801	3	15	433	366	647	-15	5	
I21 Sydäninfarktti	200	169	228	193	1467	-11	12	58	49	91	-7	1	
I23-I25 Muu iskeeminen sydäns	178	150	211	178	973	15	8	190	161	289	44	2	
I44-I49 Johtumis-, rytmihäiri	420	355	550	465	1984	-8	17	778	658	1354	-2	11	
I50 Sydämen vajaatoiminta	208	176	284	240	1990	22	17	63	53	109	21	1	
I60-I69 Aivoverisuonien sair	415	351	681	576	4103	-1	35	248	210	352	-12	3	
HENGITYSELINTEN SAIRAUDET	1279	1081	1557	1316	6517	-7	55	2291	1937	3526	-8	30	
J12-J18 Keuhkokuume	418	353	490	414	2803	-12	24	92	78	109	-26	1	
J40-J44,J47 Kroon.alahen,bron	104	88	128	108	755	-8	6	189	160	258	-22	2	
J45-J46 Astma	156	132	187	158	938	-15	8	1006	850	1358	-11	11	
RUUANSULATUSELINTEN SAIRAUDET	1699	1436	2202	1862	8175	9	69	2494	2108	4983	-2	42	
K70 Alkoholih. aih.maksasa	21	18	40	34	417	81	4	13	11	36	80	0	
K71-K77 Muut maksasairaudet	56	47	91	77	483	18	4	126	107	326	34	3	
K80 Sappikivitauti	160	135	196	166	549	-27	5	57	48	74	-27	1	
IHOTAUDIT	159	134	201	170	914	22	8	1304	1102	2033	-10	17	
TUKI&LIIK.ELIN JA SIDEK.SAIR	2431	2055	3085	2608	10220	-6	86	4677	3954	9044	-1	76	
M30-M36 Muut systeem.sidekudo	31	26	53	45	302	10	3	137	116	290	-15	2	
VIRTSA&SUKUP.ELINSAIRAUDET	1151	973	1317	1113	4039	-10	34	2299	1944	3924	-4	33	
N00-N16 Munuaisker-tubul.munu	208	176	231	195	1160	-17	10	232	196	502	-19	4	
N17-N19 Munuaisten vajaatoim.	33	28	35	30	247	-15	2	23	19	74	-8	1	
RASKAUS, SYNNYTYYS JA LAPSIVUOT	1311	1108	1517	1282	5502	-4	47	922	779	2095	-3	18	
O04 Lääketiet.rask.keskey	67	57	70	59	78	-10	1	162	137	179	-20	2	
O80 Yhd.lapsen spont.synn	855	723	855	723	3070	-8	26	3	3	4	300	0	
NEONATOLOGIA	119	101	128	108	1372	-24	12	29	25	42	56	0	
EPÄMUODOSTUMAT JA KROMOS.POIKK	178	150	237	200	926	-5	8	553	468	949	6	8	
OIREET, SAIR.MERK. & LÖYDÖKSET	1148	971	1327	1122	3483	-2	29	3660	3094	5066	-3	43	
R07 Kurkku- ja rintakipu	125	106	130	110	295	-18	2	344	291	441	-1	4	
R10 Vatsa- ja lantiokipu	268	227	309	261	812	25	7	587	496	736	12	6	
VAMMAT, MYRKYTYKSET YMS.	2089	1766	2601	2199	8810	-11	74	2687	2272	4230	-7	36	
S06 Kallonsisäinen vamma	138	117	190	161	602	-36	5	184	156	226	-19	2	
S72 Reisiiluun murtuma	178	150	202	171	920	-33	8	72	61	125	5	1	
S82 Polven/säären murt	209	177	252	213	834	-12	7	192	162	339	24	3	
T36-T65 Myrkytykset	101	85	113	96	303	29	3	56	47	56	-11	0	
T80-T88 Muu lääket.hoid.kompl	233	197	304	257	1864	-12	16	265	224	427	-3	4	
MUITA TEKIJÖITÄ (Z)	300	254	360	304	927	64	8	4872	4119	8936	-2	76	
Z03 Epäilt.sairauks.tarkk	19	16	21	18	27	-51	0	201	170	269	-14	2	
Z51 Muut lääketiet.hoito	1	1	1	1	1	-75	0	1	1	1	-	0	

	/100000		Päätty. /100000		/1000		Avohoid.	/100000		Avohoid.	/1000	
	Potilaita	As.	hoitojaksoja	As.	Hoitopäiviä	As.	potilaita	As.	käyntejä	As.	Inv	
	Patienter	Inv	Vårdperioder	Inv	Vård dagar	Inv	Besökpat.	Inv	Besök	Inv	±%	Inv
	Patients	Inh	Dischar.	Inh	Hosp.days	±%	Visitpat.	Inh	Visits	±%	Inh	
1	2	3	4	5	6	7	8	9	10	11	12	13
-----												
E R I K O I S A L A - S P E C I A L I T E T												
00 Erikoisala	-	-	-	-	-	-	-	7	6	7	17	0
10 SISÄTAUDIT	3238	2737	4566	3860	22723	-3	192	10827	9153	30917	-0	261
11 Anestesiologia ja tehohoito	-	-	-	-	-	-	-	358	303	1199	-13	10
20 KIRURGIA	7051	5961	9223	7797	29003	-3	245	13758	11631	29895	-2	253
25 NEUROKIRURGIA	215	182	265	224	1042	5	9	97	82	115	14	1
30 NAISTENTAUDIT JA SYNNYTYKSET	2066	1747	2462	2081	8095	-2	68	4548	3845	12168	-2	103
40 LASTENTAUDIT	831	703	1285	1086	4549	-15	38	2858	2416	6754	-1	57
50 SILMÄTAUDIT	1116	943	1216	1028	1503	7	13	4406	3725	7376	4	62
55 KORVA-, NENÄ- JA KURKKUTAUDI	712	602	766	648	1208	8	10	4191	3543	7435	-8	63
57 FONIATRIA	21	18	33	28	57	-56	0	56	47	85	27	1
58 HAMMAS- JA SUUSAIRAUDET	348	294	394	333	461	-11	4	1247	1054	2454	-12	21
60 IHO- JA SUKUPUOLITAUDIT	30	25	36	30	193	5	2	1755	1484	4650	-6	39
65 SYÖPÄTAUDIT JA SÄDEHOITO	88	74	126	107	1237	-13	10	872	737	8647	-0	73
77 NEUROLOGIA	1110	938	1470	1243	5671	-4	48	3357	2838	5954	-3	50
78 LASTENNEUROLOGIA	121	102	181	153	524	-5	4	500	423	1429	-26	12
80 KEUHKOSAIR. JA TUBERKULOOSI	783	662	1108	937	6060	-2	51	2688	2272	6122	1	52
94 PERINNÖLLISYYSLÄÄKETIEDE	-	-	-	-	-	-	-	95	80	121	4	1
95 TYÖLÄÄKETIEDE, TYÖTERV. HUOLTO	5	4	6	5	32	-14	0	-	-	-	-	-
96 FYSIATRIA	739	625	1165	985	10660	14	90	1626	1375	4731	10	40
98 YLEISLÄÄKETIEDE	3	3	3	3	31	-67	0	21	18	32	-18	0
-----												
P A L V E L U A L A - S E R V I C E B R A N S C H												
1 Sairaalan/tk vuodeosastoh.	11858	10025	18496	15637	77052	-4	651	-	-	-	-	-
2 Päiväkirurgia	4257	3599	4586	3877	4586	15	39	-	-	-	-	-
6 Kuntoutus	779	659	1223	1034	11411	12	96	-	-	-	-	-
91 Päivystyskäynti	-	-	-	-	-	-	-	10798	9129	14978	-1	127
92 Ajanvaraus, ensikäynti	-	-	-	-	-	-	-	19067	16119	25384	0	215
93 Ajanvaraus, uusintakäynti	-	-	-	-	-	-	-	25727	21750	83356	-1	705
94 Konsultaatiokäynti	-	-	-	-	-	-	-	3751	3171	6373	-11	54
-----												
S A A P U M I S T A P A - A N K O M S T S Ä T T												
1 Päivystys	7012	5928	9331	7889	41684	-3	352	287	243	323	-5	3
2 Hoidonvaraus	11005	9304	14255	12051	45399	1	384	36074	30497	119760	-1	1012
3 Siirto poliklinikalta	45	38	48	41	398	5	3	-	-	-	-	-
4 Erikoisalasiirto	402	340	494	418	3444	-17	29	-	-	-	-	-
5 Sairaalasiirto	138	117	170	144	2086	-16	18	-	-	-	-	-
6	6	5	6	5	15	50	0	-	-	-	-	-
9 Muu tapa	1	1	1	1	23	-63	0	24	20	40	-2	0
- Ei tietoa	-	-	-	-	-	-	-	3521	2977	9968	-7	84



1	/100000		Päättn. /100000		/1000			Avohoid.	/100000		Avohoid.	/1000	
	Potilaita Patienter Patients	As. Inv Inh	hoitojaksoja Vårdperioder Dischar.	As. Inv Inh	Hoitopäiviä Vård dagar Hosp.days	As. Inv %	As. Inv %	potilaita Besökpat. Visitpat.	As. Inv Inh	käyntejä Besök Visits	As. Inv %	As. Inv %	
2	3	4	5	6	7	8	9	10	11	12	13		
P Ä Ä D I A G N O O S I - H U V U D D I A G N O S													
YHTEENSÄ	3655	13114	5480	19662	23008	-3	826	13794	49493	88680	0	3182	
TIETO PUUTTUU	2	7	2	7	11	-	0	7041	25263	48264	-2	1732	
TARTUNTA- JA LOISTAUTEJA	180	646	199	714	949	11	34	477	1711	816	7	29	
KASVAIMET	306	1098	551	1977	3525	11	126	1210	4342	4621	8	166	
C18-C21 Koolon,peräsu,peräauk	27	97	50	179	429	9	15	65	233	410	34	15	
C33-C34 Henkitor,keuhkop,keuh	11	39	24	86	204	-26	7	30	108	201	-45	7	
C50 Rintasyöpä	33	118	40	144	241	36	9	169	606	732	-8	26	
C53-C55 Kohtusyöpä	6	22	14	50	98	24	4	33	118	81	-8	3	
C61 Eturauhassyöpä	22	79	39	140	213	1	8	236	847	807	33	29	
VERISAIRAUDET JA IMM.MEK.HÄIR.	27	97	30	108	121	-60	4	206	739	368	-5	13	
ENDOKR. RAVITS. JA METAB.	75	269	89	319	459	-16	16	858	3079	1461	-3	52	
E10-E14 Diabetes	27	97	30	108	225	9	8	483	1733	807	-11	29	
PSYKIATRIA	41	147	48	172	161	-50	6	282	1012	685	7	25	
F10 Alkoh.org.aivo-oire/k	16	57	21	75	40	-33	1	52	187	72	-13	3	
HERMOSTON SAIRAUDET	138	495	194	696	1017	-5	36	527	1891	988	6	35	
G45 Ohim.aivojen verenkie	16	57	16	57	36	-66	1	21	75	26	-30	1	
SILMÄTAUDIT	42	151	51	183	94	34	3	1601	5744	2744	-1	98	
KORVATAUDIT	65	233	73	262	113	-25	4	528	1894	898	1	32	
VERENKIERTOELINTEN SAIRAUDET	495	1776	656	2354	3847	3	138	1424	5109	2725	-8	98	
I20 Angina pectoris	27	97	33	118	106	-35	4	65	233	102	-33	4	
I21 Sydäninfarktti	42	151	53	190	264	-16	9	38	136	58	-23	2	
I23-I25 Muu iskeeminen sydäns	14	50	14	50	43	-58	2	81	291	121	-21	4	
I44-I49 Johtumis-, rytmihäiri	125	449	153	549	662	14	24	430	1543	810	-15	29	
I50 Sydämen vajaatoiminta	81	291	95	341	642	29	23	118	423	201	14	7	
I60-I69 Aivoverisuonien sair	74	266	103	370	1260	2	45	101	362	162	9	6	
HENGITYSELINTEN SAIRAUDET	299	1073	369	1324	1552	5	56	1501	5386	2458	12	88	
J12-J18 Keuhkokuume	80	287	90	323	613	8	22	95	341	133	17	5	
J40-J44,J47 Kroon.alahen,bron	35	126	67	240	411	42	15	206	739	384	10	14	
J45-J46 Astma	22	79	23	83	51	11	2	638	2289	914	11	33	
RUUANSULATUSELINTEN SAIRAUDET	426	1528	506	1816	1898	-10	68	1131	4058	1843	-6	66	
K70 Alkoholih. aih.maksasa	7	25	8	29	76	23	3	9	32	26	37	1	
K71-K77 Muut maksasairaudet	7	25	7	25	35	-63	1	19	68	40	-13	1	
K80 Sappikivitauti	59	212	78	280	257	-11	9	74	266	114	43	4	
IHOTAUDIT	46	165	50	179	138	-30	5	697	2501	1126	6	40	
TUKI&LIIK.ELIN JA SIDEK.SAIR	391	1403	531	1905	2173	-15	78	1805	6476	3524	3	126	
M30-M36 Muut systeem.sidekudo	9	32	10	36	101	7	4	147	527	278	-4	10	
VIRTSAS&SUKUP.ELINSAIRAUDET	391	1403	448	1607	1169	1	42	1082	3882	1714	-1	61	
N00-N16 Munuaisker-tubul.munu	27	97	33	118	129	-16	5	51	183	85	-13	3	
N17-N19 Munuaisten vajaatoim.	18	65	19	68	110	-13	4	31	111	42	-37	2	
RASKAUS, SYNNYTYYS JA LAPSIVUOT	328	1177	362	1299	1429	14	51	285	1023	545	7	20	
O04 Lääketiet.rask.keskey	20	72	21	75	21	-34	1	69	248	80	10	3	
O80 Yhd.lapsen spont.synn	188	675	188	675	738	9	26	-	-	-	-	-	
NEONATOLOGIA	27	97	32	115	167	-21	6	34	122	78	44	3	
EPÄMUODOSTUMAT JA KROMOS.POIKK	23	83	27	97	35	-90	1	194	696	381	-15	14	
OIREET, SAIR.MERK. & LÖYDÖKSET	461	1654	524	1880	1261	1	45	2297	8242	3525	13	126	
R07 Kurkku- ja rintakipu	75	269	77	276	108	27	4	275	987	315	-7	11	
R10 Vatsa- ja lantiokipu	85	305	91	327	157	-27	6	506	1816	715	7	26	
VAMMAT, MYRKYTYKSET YMS.	455	1633	562	2016	2542	-6	91	2436	8740	4101	-0	147	
S06 Kallonsisäinen vamma	30	108	38	136	257	25	9	80	287	86	10	3	
S72 Reisiiluun murtuma	53	190	68	244	779	69	28	61	219	104	25	4	
S82 Polven/säären murt	43	154	54	194	267	29	10	86	309	256	-17	9	
T36-T65 Myrkytykset	15	54	16	57	24	60	1	49	176	57	30	2	
T80-T88 Muu lääket.hoid.kompl	49	176	66	237	382	-44	14	109	391	178	-3	6	
MUITA TEKIJÖITÄ (Z)	170	610	176	631	347	6	12	3772	13534	5815	4	209	
Z03 Epäilt.sairauks.tarkk	57	205	59	212	116	12	4	714	2562	846	76	30	
Z51 Muut lääketiet.hoito	-	-	-	-	-	-	-	10	36	13	-	0	

	/100000		Päättyyn. /100000		/1000		Avohoid.	/100000		Avohoid.	/1000	
	Potilaita	As. Inv	hoitojaksoja	As. Inv	Hoitopäiviä	As. Inv	potilaita	As. Inv	käyntejä	As. Inv		
	Patienter	Inh	Vårdperioder	Inv	Vård dagar	±%	Besökpat.	Inv	Besök	±%	Inv	
	Patients	Inh	Dischar.	Inh	Hosp.days	±%	Visitpat.	Inh	Visits	±%	Inh	
1	2	3	4	5	6	7	8	9	10	11	12	13
<b>ERIKOISALA - SPECIALITET</b>												
10 SISÄTAUDIT	1266	4542	1885	6763	9483	2	340	6774	24305	44839	2	1609
11 Anestesiologia ja tehohoito	-	-	-	-	-	-	-	3	11	13	333	0
20 KIRURGIA	1479	5307	1952	7004	7303	-4	262	5347	19185	14021	1	503
25 NEUROKIRURGIA	28	100	39	140	307	-6	11	28	100	37	23	1
30 NAISTENTAUDIT JA SYNNYTYKSET	633	2271	730	2619	2289	16	82	2084	7477	5699	7	204
40 LASTENTAUDIT	248	890	302	1084	740	-36	27	1562	5604	5062	1	182
50 SILMÄTAUDIT	41	147	51	183	84	25	3	2201	7897	3770	-3	135
55 KORVA-, NENÄ- JA KURKKUTAUDI	188	675	212	761	402	-7	14	1506	5404	2974	-12	107
57 FONIATRIA	-	-	-	-	-	-	-	11	39	24	33	1
58 HAMMAS- JA SUUSAIRAUDET	42	151	44	158	46	24	2	23	83	56	2	2
60 IHO- JA SUKUPUOLITAUDIT	1	4	1	4	1	-86	0	18	65	49	0	2
65 SYÖPÄTAUDIT JA SÄDEHOITO	28	100	48	172	415	7	15	48	172	529	-33	19
77 NEUROLOGIA	13	47	16	57	129	22	5	24	86	38	31	1
78 LASTENNEUROLOGIA	3	11	3	11	10	150	0	9	32	12	9	0
80 KEUHKOSAIR. JA TUBERKULOOSI	5	18	5	18	19	-93	1	45	161	65	20	2
90 MUU ERIKOISALA	1	4	1	4	48	-29	2	-	-	-	-	-
94 PERINNÖLLISYSLÄÄKETIEDE	-	-	-	-	-	-	-	23	83	28	65	1
95 TYÖLÄÄKETIEDE, TYÖTERV. HUOLTO	1	4	1	4	4	-	0	1	4	1	-	0
96 FYSIATRIA	121	434	190	682	1728	-18	62	1706	6121	11461	-7	411
98 YLEISLÄÄKETIEDE	-	-	-	-	-	-	-	2	7	2	-	0
<b>PALVELUALA - SERVICEBRANSCH</b>												
1 Sairaalan/tk vuodeosastoh.	3123	11205	4823	17305	22294	-3	800	-	-	-	-	-
2 Päiväkirurgia	618	2217	650	2332	650	-9	23	-	-	-	-	-
6 Kuntoutus	4	14	7	25	64	-37	2	-	-	-	-	-
91 Päivystyskäynti	-	-	-	-	-	-	-	5942	21320	9725	5	349
92 Ajanvaraus, ensikäynti	-	-	-	-	-	-	-	7137	25608	10636	-6	382
93 Ajanvaraus, uusintakäynti	-	-	-	-	-	-	-	9533	34205	60473	0	2170
94 Konsultaatiokäynti	-	-	-	-	-	-	-	2553	9160	7846	0	282
<b>SAA PUMI STAPA - ANKOMST SÄTT</b>												
1 Päivystys	1970	7068	2770	9939	13304	6	477	5482	19670	9003	9	323
2 Hoidonvaraus	1962	7040	2425	8701	7662	-8	275	11898	42690	79388	-1	2848
3 Siirto poliklinikalta	88	316	97	348	468	-6	17	-	-	-	-	-
4 Erikoisalasiirto	25	90	29	104	215	-63	8	-	-	-	-	-
5 Sairaalasiirto	125	449	143	513	1307	-22	47	-	-	-	-	-
9 Muu tapa	16	57	16	57	52	-38	2	-	-	-	-	-
- Ei tietoa	-	-	-	-	-	-	-	157	563	289	40	10

	/100000		Päätty. /100000		/1000		Avohoid.	/100000		Avohoid.	/1000	
	Potilaita	As.	hoitojaksoja	As.	Hoitopäiviä	As.	potilaita	As.	käyntejä	As.		
	Patienter	Inv	Vårdperioder	Inv	Vård dagar	Inv	Besökpat.	Inv	Besök	Inv	±%	Inv
	Patients	Inh	Dischar.	Inh	Hosp.days	±%	Visitpat.	Inh	Visits	±%	Inh	
1	2	3	4	5	6	7	8	9	10	11	12	13
P Ä Ä D I A G N O O S I - H U V U D D I A G N O S												
YHTEENSÄ	151508	9961	207848	13665	694743	0	457	421678	27724	1604260	5	1055
TIETO PUUTTUU	33	2	33	2	294	-	0	23209	1526	36387	-9	24
TARTUNTA- JA LOISTAUTEJA	4500	296	5177	340	30070	-0	20	18022	1185	35652	2	23
KASVAIMET	12644	831	20142	1324	85590	5	56	47842	3145	274297	12	180
C18-C21 Koolon,peräsu,peräauk	826	54	1222	80	8091	1	5	2198	145	16841	16	11
C33-C34 Henkitor,keuhkop,keuh	672	44	1139	75	8368	28	6	1347	89	13509	2	9
C50 Rintasyöpä	1907	125	2414	159	6698	7	4	8044	529	66849	14	44
C53-C55 Kohtusyöpä	256	17	387	25	1213	-11	1	1037	68	6421	8	4
C61 Eturauhassyöpä	673	44	1196	79	3801	3	2	4704	309	33896	3	22
VERISAIRAUDET JA IMM.MEK.HÄIR.	802	53	1073	71	4251	-3	3	6288	413	17367	8	11
ENDOKR. RAVITS. JA METAB.	2197	144	2513	165	9157	0	6	16975	1116	51857	6	34
E10-E14 Diabetes	862	57	1031	68	4469	2	3	6899	454	25740	3	17
PSYKIATRIA	1397	92	1651	109	8635	-1	6	11199	736	23593	4	16
F10 Alkoh.org.aivo-oire/k	517	34	588	39	2631	1	2	2030	133	2717	-5	2
HERMOSTON SAIRAUDET	5633	370	7288	479	25477	-18	17	30041	1975	68539	9	45
G45 Ohim.aivojen verenkie	743	49	786	52	2674	-7	2	1787	117	2332	-5	2
SILMÄTAUDIT	13679	899	17635	1159	18552	20	12	26841	1765	63434	2	42
KORVATAUDIT	3032	199	3205	211	3815	6	3	17209	1131	32940	1	22
VERENKIERTOELINTEN SAIRAUDET	14759	970	20065	1319	107624	1	71	45018	2960	93308	5	61
I20 Angina pectoris	721	47	809	53	4665	-32	3	1933	127	2261	-24	1
I21 Sydäninfarkti	1309	86	1671	110	8554	2	6	1138	75	1295	-4	1
I23-I25 Muu iskeeminen sydäns	1677	110	2042	134	7015	13	5	4683	308	7260	0	5
I44-I49 Johtumis-, rytmihäiri	2984	196	3783	249	13065	-4	9	12736	837	23656	9	16
I50 Sydämen vajaatoiminta	1162	76	1407	93	10126	-1	7	2905	191	4121	7	3
I60-I69 Aivoverisuonien sair	2808	185	3457	227	30226	8	20	4884	321	11412	15	8
HENGITYSELINTEN SAIRAUDET	12810	842	15234	1002	57173	-5	38	41236	2711	86584	-0	57
J12-J18 Keuhkokuume	3587	236	4128	271	24665	4	16	7023	462	9795	8	6
J40-J44,J47 Kroon.alahen,bron	722	47	1093	72	7020	-13	5	3380	222	6812	-2	4
J45-J46 Astma	704	46	838	55	3916	20	3	12106	796	26035	2	17
RUUANSULATUSELINTEN SAIRAUDET	15317	1007	18388	1209	56483	1	37	40339	2652	90249	6	59
K70 Alkoholih. aih.maksasa	292	19	454	30	2742	-19	2	598	39	1317	6	1
K71-K77 Muut maksasairaudet	280	18	395	26	1880	-16	1	1345	88	2962	3	2
K80 Sappikivitauti	2296	151	2636	173	6399	-3	4	2713	178	4250	1	3
IHOTAUDIT	1823	120	2119	139	10774	5	7	20326	1336	61627	-2	41
TUKI&LIIK.ELIN JA SIDEK.SAIR	16570	1089	18221	1198	44880	-4	30	55817	3670	135066	8	89
M30-M36 Muut systeem.sidekudo	219	14	375	25	1781	-20	1	2218	146	6962	8	5
VIRTSÄ&SUKUP.ELINSAIRAUDET	10219	672	11782	775	29552	-0	19	36967	2430	120740	6	79
N00-N16 Munuaisker-tubul.munu	2057	135	2533	167	11528	2	8	5535	364	41347	5	27
N17-N19 Munuaisten vajaatoim.	451	30	569	37	2878	-1	2	1559	102	16890	7	11
RASKAUS, SYNNYTYS JA LAPSIVUOT	21015	1382	23437	1541	67622	4	44	16686	1097	41870	1	28
O04 Lääketiet.rask.keskey	1579	104	1705	112	1785	-2	1	2562	168	3941	0	3
O80 Yhd.lapsen spont.synn	12413	816	12423	817	34227	12	23	56	4	56	-10	0
NEONATOLOGIA	2396	158	2732	180	18123	4	12	2466	162	5314	28	3
EPÄMUODOSTUMAT JA KROMOS.POIKK	2062	136	2742	180	9705	-12	6	9613	632	27567	9	18
OIREET, SAIR.MERK. & LÖYDÖKSET	7058	464	7889	519	19566	-7	13	62907	4136	103743	4	68
R07 Kurkku- ja rintakipu	617	41	643	42	1266	11	1	5096	335	6325	-1	4
R10 Vatsa- ja lantiokipu	1556	102	1667	110	3659	-4	2	13077	860	18695	2	12
VAMMAT, MYRKYTYKSET YMS.	20961	1378	24014	1579	83159	10	55	45210	2972	100405	2	66
S06 Kallonsisäinen vamma	963	63	1213	80	7141	-4	5	2451	161	3605	-8	2
S72 Reisiiluun murtuma	1858	122	2018	133	14740	19	10	2245	148	3936	-2	3
S82 Polven/säären murt	2412	159	2666	175	11136	13	7	4251	279	12003	5	8
T36-T65 Myrkytykset	710	47	785	52	1587	0	1	2237	147	2970	4	2
T80-T88 Muu lääket.hoid.kompl	1648	108	2022	133	11317	17	7	4081	268	8053	10	5
MUITA TEKIJÖITÄ (Z)	2240	147	2508	165	4241	-46	3	74399	4892	133721	1	88
Z03 Epäilt.sairauks.tarkk	148	10	151	10	216	5	0	7173	472	9123	9	6
Z51 Muut lääketiet.hoito	67	4	74	5	229	-67	0	386	25	957	-13	1

	/100000		Päättyyn. /100000		/1000		Avohoid.	/100000		Avohoid.	/1000	
	Potilaita	As.	hoitojaksoja	As.	Hoitopäiviä	As.	potilaita	As.	käyntejä	As.	Inv	As.
	Patienter	Inv	Vårdperioder	Inv	Vård dagar	Inv	Besökpat.	Inv	Besök	Inv	±%	Inv
	Patients	Inh	Dischar.	Inh	Hosp.days	±%	Visitpat.	Inh	Visits	±%	Inh	
1	2	3	4	5	6	7	8	9	10	11	12	13
<b>ERIKOISALA - SPECIALITET</b>												
00 Erikoisala	1	0	1	0	1853	-	1	1	0	1	-67	0
10 SISÄTAUDIT	21636	1423	30160	1983	154042	-7	101	116790	7679	373791	5	246
11 Anestesiologia ja tehohoito	11	1	11	1	20	-88	0	2321	153	7606	16	5
20 KIRURGIA	68526	4505	84026	5524	249714	7	164	147395	9691	354389	5	233
25 NEUROKIRURGIA	2259	149	2662	175	13904	2	9	4884	321	7611	8	5
30 NAISTENTAUDIT JA SYNNYTYKSET	27854	1831	32183	2116	82828	-1	54	63944	4204	181871	4	120
40 LASTENTAUDIT	7969	524	10358	681	39419	-4	26	35692	2347	94810	3	62
50 SILMÄTAUDIT	13618	895	17795	1170	18398	20	12	34498	2268	72622	0	48
55 KORVA-, NENÄ- JA KURKKUTAUDI	9877	649	10660	701	13350	5	9	39471	2595	79461	2	52
57 FONIATRIA	249	16	281	18	2205	4	1	2931	193	7140	-8	5
58 HAMMAS- JA SUUSAIRAUDET	1142	75	1284	84	2827	4	2	5533	364	21739	4	14
60 IHO- JA SUKUPUOLITAUDIT	595	39	746	49	5316	-10	3	36905	2426	96980	1	64
65 SYÖPÄTAUDIT JA SÄDEHOITO	1473	97	2736	180	11365	6	7	13805	908	134555	14	88
77 NEUROLOGIA	5360	352	6363	418	51450	9	34	27404	1802	63783	5	42
78 LASTENNEUROLOGIA	962	63	1562	103	4691	-1	3	8123	534	24771	11	16
80 KEUHKOSAIR. JA TUBERKULOOSI	5070	333	6933	456	41182	-0	27	20201	1328	55020	4	36
94 PERINNÖLLISYSLÄÄKETIEDE	-	-	-	-	-	-	-	750	49	972	2	1
95 TYÖLÄÄKETIEDE, TYÖTERV. HUOLTO	39	3	44	3	1036	343	1	11	1	15	650	0
96 FYSIATRIA	37	2	40	3	1136	21	1	10271	675	26970	5	18
98 YLEISLÄÄKETIEDE	3	0	3	0	7	-	0	133	9	148	64	0
99	-	-	-	-	-	-	-	2	0	5	-29	0
<b>PALVELUALA - SERVICEBRANSCH</b>												
1 Sairaalan/tk vuodeosastoh.	114354	7518	160340	10542	636672	0	419	-	-	-	-	-
2 Päiväkirurgia	42243	2777	47065	3094	47065	4	31	-	-	-	-	-
6 Kuntoutus	413	27	443	29	11006	1	7	-	-	-	-	-
91 Päivystyskäynti	-	-	-	-	-	-	-	161724	10633	245021	-1	161
92 Ajanvaraus, ensikäynti	-	-	-	-	-	-	-	190921	12552	241961	1	159
93 Ajanvaraus, uusintakäynti	-	-	-	-	-	-	-	292909	19258	1108905	7	729
94 Konsultaatiokäynti	-	-	-	-	-	-	-	7072	465	8373	-16	6
<b>SAA PUMI STAPA - ANKOMST SÄTT</b>												
1 Päivystys	69602	4576	85203	5602	385778	5	254	5584	367	6265	3	4
2 Hoidonvaraus	86483	5686	104774	6889	209290	-0	138	4015	264	8576	-47	6
3 Siirto poliklinikalta	6755	444	7279	479	32449	-8	21	-	-	-	-	-
4 Erikoisalsiirto	3927	258	4774	314	40524	-21	27	-	-	-	-	-
5 Sairaalsiirto	1937	127	2123	140	18604	-3	12	-	-	-	-	-
6	242	16	245	16	3501	-46	2	-	-	-	-	-
9 Muu tapa	3066	202	3450	227	4597	29	3	305	20	474	-16	0
- Ei tietoa	-	-	-	-	-	-	-	416973	27415	1588945	5	1045

Ulkomaalaisia - Utländska

	/100000		Päättyyn. /100000		/1000		Avohoid.	/100000		Avohoid.	/1000	
	Potilaita Patienter Patients	As. Inv Inh	hoitojaksoja Vårdperioder Dischar.	As. Inv Inh	Hoitopäiviä Vård dagar Hosp.days	As. Inv Inh	potilaita Besökpat. Visitpat.	As. Inv Inh	käyntejä Besök Visits	As. Inv Inh	As. Inv Inh	
1	2	3	4	5	6	7	8	9	10	11	12	13
P Ä Ä D I A G N O O S I - H U V U D D I A G N O S												
YHTEENSÄ	2832	-	3405	-	12624	-1	-	7189	-	14102	5	-
TIETO PUUTTUU	21	-	21	-	121	-	-	682	-	1173	-4	-
TARTUNTA- JA LOISTAUTEJA	167	-	198	-	1132	-12	-	396	-	853	19	-
KASVAIMET	130	-	213	-	802	17	-	254	-	1016	0	-
C18-C21 Koolon,peräsu,peräauk	7	-	20	-	57	200	-	13	-	84	87	-
C33-C34 Henkitor,keuhkop,keuh	7	-	13	-	43	-35	-	8	-	81	62	-
C50 Rintasyöpä	10	-	16	-	29	45	-	18	-	87	-41	-
C53-C55 Kohtusyöpä	1	-	3	-	12	-14	-	4	-	6	50	-
C61 Eturauhassyöpä	4	-	7	-	20	122	-	17	-	135	-46	-
VERISAIRAUDET JA IMM.MEK.HÄIR.	27	-	29	-	86	13	-	52	-	85	-17	-
ENDOKR. RAVITS. JA METAB.	37	-	39	-	146	-18	-	93	-	176	-4	-
E10-E14 Diabetes	21	-	23	-	117	-24	-	46	-	99	-7	-
PSYKIATRIA	37	-	39	-	144	29	-	100	-	103	-26	-
F10 Alkoh.org.aivo-oire/k	20	-	21	-	61	-6	-	53	-	55	17	-
HERMOSTON SAIRAUDET	71	-	78	-	222	-16	-	208	-	310	16	-
G45 Ohim.aivojen verenkie	15	-	16	-	48	-23	-	27	-	30	3	-
SILMÄTAUDIT	48	-	57	-	94	13	-	236	-	412	0	-
KORVATAUDIT	20	-	21	-	33	-44	-	134	-	243	22	-
VERENKIERTOELINTEN SAIRAUDET	323	-	380	-	2085	3	-	520	-	693	9	-
I20 Angina pectoris	31	-	34	-	159	10	-	44	-	46	-25	-
I21 Sydäninfarktti	62	-	70	-	325	-21	-	46	-	52	-17	-
I23-I25 Muu iskeeminen sydäns	22	-	23	-	99	-18	-	26	-	36	-16	-
I44-I49 Johtumis-, rytmihäiri	55	-	57	-	193	-28	-	155	-	201	30	-
I50 Sydämen vajaatoiminta	22	-	25	-	139	-33	-	24	-	29	-46	-
I60-I69 Aivoverisuonien sair	63	-	79	-	675	22	-	84	-	110	36	-
HENGITYSELINTEN SAIRAUDET	185	-	195	-	724	-13	-	434	-	578	-3	-
J12-J18 Keuhkokuume	66	-	71	-	359	1	-	92	-	112	-7	-
J40-J44,J47 Kroon.alahen,bron	10	-	10	-	109	70	-	30	-	37	68	-
J45-J46 Astma	13	-	13	-	31	-34	-	54	-	70	30	-
RUUANSULATUSSELINTEN SAIRAUDET	290	-	322	-	1229	41	-	429	-	632	22	-
K70 Alkoholin aih.maksasa	1	-	1	-	2	-75	-	1	-	1	-75	-
K71-K77 Muut maksasairaudet	9	-	9	-	48	45	-	8	-	12	-8	-
K80 Sappikivitauti	26	-	29	-	115	60	-	36	-	51	89	-
IHOTAUDIT	28	-	31	-	89	-38	-	126	-	235	24	-
TUKI&LIIK.ELIN JA SIDEK.SAIR	90	-	93	-	259	-18	-	236	-	323	-22	-
M30-M36 Muut systeem.sidekudo	-	-	-	-	-	-	-	5	-	16	7	-
VIRTSA&SUKUP.ELINSAIRAUDET	165	-	190	-	531	-12	-	443	-	889	17	-
N00-N16 Munuaisker-tubul.munu	55	-	60	-	228	16	-	78	-	195	27	-
N17-N19 Munuaisten vajaatoim.	4	-	5	-	34	-52	-	20	-	199	1	-
RASKAUS, SYNNYTYYS JA LAPSIVUOT	354	-	407	-	1390	9	-	366	-	639	13	-
O04 Lääketiet.rask.keskey	31	-	31	-	33	38	-	63	-	85	29	-
O80 Yhd.lapsen spont.synn	178	-	179	-	615	33	-	11	-	12	71	-
NEONATOLOGIA	33	-	36	-	357	-24	-	23	-	46	77	-
EPÄMUODOSTUMAT JA KROMOS.POIKK	27	-	41	-	177	17	-	59	-	104	39	-
OIREET, SAIR.MERK. & LÖYDÖKSET	221	-	235	-	502	-11	-	1034	-	1296	-6	-
R07 Kurkku- ja rintakipu	28	-	28	-	59	37	-	116	-	122	-2	-
R10 Vatsa- ja lantiokipu	55	-	57	-	94	-47	-	349	-	424	-16	-
VAMMAT, MYRKYTYKSET YMS.	692	-	736	-	2425	-6	-	1903	-	2600	8	-
S06 Kallonsisäinen vamma	61	-	66	-	343	174	-	110	-	121	12	-
S72 Reisiluun murtuma	47	-	48	-	252	-60	-	46	-	72	26	-
S82 Polven/säären murt	114	-	118	-	520	4	-	157	-	251	-2	-
T36-T65 Myrkytykset	39	-	40	-	83	48	-	75	-	88	21	-
T80-T88 Muu lääket.hoid.kompl	17	-	21	-	113	43	-	32	-	48	-11	-
MUITA TEKIJÖITÄ (Z)	41	-	44	-	76	-53	-	1064	-	1696	3	-
Z03 Epäilt.sairauks.tarkk	13	-	14	-	31	-35	-	159	-	201	-8	-
Z51 Muut lääketiet.hoito	-	-	-	-	-	-	-	3	-	3	50	-

Ulkomaalaisia - Utländska

	/100000		Päättyneiden /100000		/1000		Avohoid.	/100000		Avohoid.	/1000	
	Potilaita Patienter Patients	As. Inv Inh	hoitojaksoja Vårdperioder Dischar.	As. Inv Inh	Hoitopäiviä Vård dagar Hosp.days	As. Inv Inh	potilaita Besökpat. Visitpat.	As. Inv Inh	käyntejä Besök Visits	As. Inv Inh		
1	2	3	4	5	6	7	8	9	10	11	12	13
<b>ERIKOISALA - SPECIALITET</b>												
00 Erikoisala	-	-	-	-	-	-	-	2	-	4	100	-
10 SISÄTAUDIT	651	-	727	-	2942	-12	-	1851	-	3460	-1	-
11 Anestesiologia ja tehohoito	4	-	4	-	11	120	-	11	-	19	46	-
20 KIRURGIA	1176	-	1303	-	4328	5	-	3002	-	4369	6	-
25 NEUROKIRURGIA	80	-	83	-	597	46	-	51	-	65	55	-
30 NAISTENTAUDIT JA SYNNYTYKSET	418	-	496	-	1585	7	-	898	-	1848	13	-
40 LASTENTAUDIT	221	-	249	-	919	12	-	595	-	912	7	-
50 SILMÄTAUDIT	56	-	67	-	103	27	-	380	-	652	8	-
55 KORVA-, NENÄ- JA KURKKUTAUDI	89	-	93	-	182	8	-	348	-	665	19	-
57 FONIATRIA	1	-	1	-	11	83	-	4	-	6	-65	-
58 HAMMAS- JA SUUSAIRAUDET	16	-	17	-	38	12	-	75	-	139	20	-
60 IHO- JA SUKUPUOLITAUDIT	2	-	2	-	5	-38	-	173	-	287	10	-
65 SYÖPÄTAUDIT JA SÄDEHOITO	38	-	88	-	233	32	-	67	-	549	-23	-
77 NEUROLOGIA	141	-	155	-	973	57	-	332	-	440	9	-
78 LASTENNEUROLOGIA	17	-	22	-	43	72	-	30	-	49	0	-
80 KEUHKOSAIR. JA TUBERKULOOSI	83	-	95	-	617	-38	-	160	-	404	22	-
94 PERINNÖLLISYSLÄÄKETIEDE	-	-	-	-	-	-	-	7	-	8	33	-
96 FYSIATRIA	1	-	1	-	9	0	-	75	-	159	13	-
97 GERIATRIA	-	-	-	-	-	-	-	2	-	8	700	-
98 YLEISLÄÄKETIEDE	2	-	2	-	28	-94	-	54	-	58	-47	-
99	-	-	-	-	-	-	-	1	-	1	0	-
<b>PALVELUALA - SERVICEBRANSCH</b>												
1 Sairaalan/tk vuodeosastoh.	2677	-	3209	-	12169	-3	-	-	-	-	-	-
2 Päiväkirurgia	176	-	189	-	189	-5	-	-	-	-	-	-
6 Kuntoutus	6	-	7	-	266	-	-	-	-	-	-	-
91 Päivystyskäynti	-	-	-	-	-	-	-	5512	-	6548	3	-
92 Ajanvaraus, ensikäynti	-	-	-	-	-	-	-	1165	-	1372	10	-
93 Ajanvaraus, uusintakäynti	-	-	-	-	-	-	-	2162	-	5561	7	-
94 Konsultaatiokäynti	-	-	-	-	-	-	-	423	-	621	-1	-
<b>SAA PUMI STAPA - ANKOMSTSÄTT</b>												
1 Päivystys	2215	-	2439	-	9219	2	-	2935	-	3421	9	-
2 Hoidonvaraus	613	-	737	-	2034	5	-	1715	-	4038	9	-
3 Siirto poliklinikalta	74	-	80	-	351	-10	-	-	-	-	-	-
4 Erikoisalasiirto	81	-	98	-	738	-23	-	-	-	-	-	-
5 Sairaalasiirto	24	-	27	-	175	-55	-	-	-	-	-	-
6	15	-	17	-	67	3	-	-	-	-	-	-
9 Muu tapa	6	-	7	-	40	100	-	107	-	214	143	-
- Ei tietoa	-	-	-	-	-	-	-	3257	-	6429	-2	-

	Potilaita Patienter Patients	Mieh Men Male	Ikä Ålder Age	Hoitojaks. Vårdper. Discharges	Päivys Jour Emerg	Leik, vas Åtgärds. Operat.	Hoitopäivät Vårddagar Hosp.days	Kesto Längd Durat	Avoh.potil. Besökpat. Output.pat.	Käyntejä Besök Visits
1	2	3	4	5	6	7	8	9	10	11
<b>Yhteensä</b>										
2001	651411	42	50	1014978	43	404652	4276880	4.2	-	-
2002	660915	43	51	1025099	42	420877	4196076	4.1	-	-
2003	659576	43	51	1024362	42	418580	4098138	4.0	-	-
2004	657997	43	52	1030077	42	417548	4028400	3.9	-	-
2005	670314	43	52	1038722	41	443150	3966344	3.8	-	-
2006	662276	43	52	1019616	42	436781	3916838	3.8	1551558	5417424
2007	654857	44	52	1001007	43	429913	3810508	3.8	1569351	5551256
2008	654373	44	52	995100	42	440296	3611158	3.6	1615341	5923244
2009	646098	44	52	976231	43	436094	3472948	3.6	1615937	6005332
2010	647679	44	53	972855	43	449845	3407312	3.5	1627046	6254596
<b>Miehet</b>										
2001	276497	100	49	447937	43	168069	1928707	4.3	-	-
2002	281238	100	50	453190	42	175606	1904094	4.2	-	-
2003	282344	100	51	454824	42	177544	1869581	4.1	-	-
2004	282594	100	51	461147	42	178418	1870645	4.1	-	-
2005	288701	100	52	465383	41	189432	1825579	3.9	-	-
2006	285460	100	52	455616	42	186601	1797570	3.9	689200	2411952
2007	285400	100	52	452999	42	186965	1766449	3.9	698760	2474176
2008	285523	100	52	450242	42	189713	1683328	3.7	719297	2647414
2009	281967	100	52	444489	43	188451	1638219	3.7	719068	2700622
2010	283121	100	53	444569	43	193494	1615067	3.6	723134	2807708
<b>Naiset</b>										
2001	374914	-	51	567041	43	236583	2348174	4.1	-	-
2002	379677	-	51	571909	42	245271	2291982	4.0	-	-
2003	377232	-	52	569538	42	241036	2228556	3.9	-	-
2004	375403	-	52	568930	42	239130	2157756	3.8	-	-
2005	381613	-	52	573339	41	253718	2140764	3.7	-	-
2006	376816	-	52	564000	42	250180	2119268	3.8	862358	3005472
2007	369457	-	52	548008	43	242948	2044060	3.7	870591	3077082
2008	368850	-	52	544858	42	250583	1927830	3.5	896044	3275828
2009	364131	-	52	531742	43	247643	1834729	3.5	896869	3304712
2010	364558	-	53	528286	43	256351	1792245	3.4	903909	3446874
<b>P Ä Ä D I A G N O O S I - H U V U D D I A G N O S</b>										
<b>TARTUNTA- JA LOISTAUTEJA</b>										
2001	20313	50	43	23380	81	1109	135019	5.8	-	-
2002	22693	50	44	26016	83	989	146032	5.6	-	-
2003	22845	51	43	26177	84	823	139712	5.3	-	-
2004	20220	50	47	23442	83	862	137605	5.9	-	-
2005	22609	51	46	26150	82	843	145672	5.6	-	-
2006	24456	50	45	28330	84	831	150550	5.3	46217	78351
2007	24299	50	48	28084	84	819	156780	5.6	46872	80216
2008	23947	51	47	27882	83	841	152169	5.5	51819	91111
2009	22679	50	48	26705	82	852	145233	5.4	50002	91808
2010	22307	51	51	26139	82	885	142883	5.5	50353	91852
<b>KASVAIMET</b>										
2001	50485	39	59	110710	20	38289	526185	4.8	-	-
2002	51292	39	59	111859	19	38905	518969	4.6	-	-
2003	51061	40	59	112486	19	38262	505419	4.5	-	-
2004	51846	41	59	118078	18	38497	502236	4.3	-	-
2005	52532	42	60	118121	18	39122	496693	4.2	-	-
2006	51957	42	61	107991	20	38604	479682	4.4	143461	651114
2007	50637	42	61	103141	21	37816	466697	4.5	149595	659502
2008	51794	42	61	101868	21	38934	438366	4.3	156306	714550
2009	52032	42	61	99817	21	39677	427743	4.3	162723	827285
2010	53056	42	61	99245	22	41174	422568	4.3	169100	895236
<b>VERISAIRAUDET JA IMM.MEK.HÄIR.</b>										
2001	5286	42	57	8059	50	311	33919	4.2	-	-
2002	5272	42	57	8118	49	286	34333	4.2	-	-
2003	5093	42	57	8143	49	308	33267	4.1	-	-
2004	5084	44	58	7836	50	259	33332	4.3	-	-
2005	5061	44	58	7652	51	256	30398	4.0	-	-
2006	5180	44	59	7819	52	264	30615	3.9	16859	42977
2007	4898	43	60	7220	55	235	29962	4.1	17555	42930
2008	4944	45	59	7424	52	247	27861	3.8	19264	48748
2009	5129	45	59	7299	56	232	27493	3.8	20516	53405
2010	5016	45	59	7145	55	263	26066	3.6	21277	55900

	Potilaita Patienter Patients	Mieh Men Male	Ikä Ålder Age	Hoitojaks. Vårdper. Discharges	Päivys Jour Emerg	Leik, vas Åtgärds. Operat.	Hoitopäivät Vårddagar Hosp.days	Kesto Längd Durat	Avoh.potil. Besökpat. Output.pat.	Käyntejä Besök Visits
1	2	3	4	5	6	7	8	9	10	11
<b>ENDOKR. RAVITS. JA METAB.</b>										
2001	11792	46	49	14803	51	2388	79644	5.4	-	-
2002	11498	44	50	14465	52	2472	80816	5.6	-	-
2003	11627	44	50	14598	52	2417	79446	5.4	-	-
2004	11993	45	49	15085	50	2632	78815	5.2	-	-
2005	11702	44	50	14516	51	2674	71926	5.0	-	-
2006	11778	44	51	14460	53	2615	71354	4.9	57060	157880
2007	11317	45	51	13906	53	2650	70235	5.1	61204	165174
2008	11666	44	50	14235	49	3144	66171	4.6	67024	186455
2009	11281	45	50	13595	50	3298	60464	4.4	68428	196679
2010	11573	44	50	14058	49	3581	58057	4.1	68690	203776
<b>PSYKIATRIA</b>										
2001	9177	60	35	11105	46	298	70598	6.4	-	-
2002	8481	61	36	10155	50	201	67294	6.6	-	-
2003	8243	60	37	9815	53	167	63788	6.5	-	-
2004	8812	61	39	10419	56	202	64274	6.2	-	-
2005	8728	62	40	10424	56	220	66722	6.4	-	-
2006	9127	61	41	10911	57	189	69775	6.4	32928	59193
2007	9300	63	41	11476	58	193	64856	5.7	34861	63430
2008	8628	63	40	10492	55	242	51716	4.9	37379	69093
2009	8010	64	40	9641	58	220	45408	4.7	37659	73420
2010	7746	64	40	9417	59	170	44377	4.7	37549	77368
<b>HERMOSTON SAIRAUDET</b>										
2001	29935	51	50	40662	33	9313	183674	4.5	-	-
2002	30885	51	50	41897	31	10127	165072	3.9	-	-
2003	30864	51	51	41512	32	10621	162457	3.9	-	-
2004	30672	50	51	41068	33	10334	160499	3.9	-	-
2005	31378	50	52	41612	32	11966	156444	3.8	-	-
2006	31753	49	52	41797	34	12595	165438	4.0	104594	207847
2007	31122	48	53	40729	35	12038	152551	3.7	110691	221690
2008	31022	48	53	40881	36	12358	147111	3.6	116421	238826
2009	30482	47	54	39466	38	12209	144412	3.7	120023	252127
2010	29651	47	54	38458	38	12318	135516	3.5	122437	268475
<b>SILMÄTAUDIT</b>										
2001	37609	34	69	43692	5	39880	58055	1.3	-	-
2002	41969	34	70	49550	5	45668	64392	1.3	-	-
2003	43526	34	70	51862	4	47951	65571	1.3	-	-
2004	41928	36	70	50857	4	47379	63480	1.2	-	-
2005	45771	35	70	56415	3	52725	68694	1.2	-	-
2006	41659	37	69	52035	3	48594	62205	1.2	116528	239151
2007	42361	38	69	52954	3	49308	63253	1.2	120951	246521
2008	45703	38	70	56023	3	52284	64866	1.2	126771	261396
2009	44673	39	70	55033	3	51947	62962	1.1	130662	271459
2010	48565	39	70	59368	3	56286	67701	1.1	133761	285269
<b>KORVATAUDIT</b>										
2001	14128	57	15	15469	19	11716	24404	1.6	-	-
2002	13598	57	16	14821	18	11253	22717	1.5	-	-
2003	13849	56	17	15088	19	11302	23126	1.5	-	-
2004	13419	56	17	14631	18	11111	21856	1.5	-	-
2005	14318	56	16	15583	16	12198	22149	1.4	-	-
2006	14524	57	16	15849	16	12382	22102	1.4	70970	131150
2007	16087	57	14	17382	14	14004	23358	1.3	75035	140507
2008	14795	56	15	16021	14	12597	20946	1.3	76357	144819
2009	14476	57	14	15683	14	12501	20687	1.3	74811	143510
2010	14428	57	14	15713	13	12833	19511	1.2	77797	151353
<b>VERENKIERTOELINTEN SAIRAUDET</b>										
2001	90637	50	67	139290	55	29258	806494	5.8	-	-
2002	90368	51	67	138728	54	29459	774304	5.6	-	-
2003	91303	51	67	139752	55	30802	757809	5.4	-	-
2004	93471	51	67	143288	54	31532	732107	5.1	-	-
2005	91086	51	67	137283	52	31372	701753	5.1	-	-
2006	89569	52	68	135193	53	31095	700497	5.2	160847	294045
2007	87708	52	68	131063	54	29913	669042	5.1	166598	304709
2008	85253	52	68	126361	54	29623	615382	4.9	177958	325043
2009	83612	53	69	122942	55	29425	594953	4.8	179208	341153
2010	82975	54	69	123431	55	31483	590827	4.8	178787	348061



	Potilaita Patienter Patients	Mieh Men Male	Ikä Ålder Age	Hoitojaks. Vårdper. Discharges	Päivys Jour Emerg	Leik, vas Åtgärds. Operat.	Hoitopäivät Vårddagar Hosp.days	Kesto Längd Durat	Avoh.potil. Besökpat. Output.pat.	Käyntejä Besök Visits
1	2	3	4	5	6	7	8	9	10	11
<b>HENGITYSELINTEN SAIRAUDET</b>										
2001	63447	55	41	80998	55	24760	329486	4.1	-	-
2002	61416	55	42	76943	54	24754	314311	4.1	-	-
2003	60722	55	43	75959	56	22557	309552	4.1	-	-
2004	56697	55	44	71862	55	21422	301442	4.2	-	-
2005	58110	55	45	72905	58	20400	302308	4.1	-	-
2006	54790	55	46	69290	58	19093	284088	4.1	129388	247025
2007	55901	55	45	70644	59	18959	288391	4.1	132165	250164
2008	54594	55	45	69104	60	18391	280196	4.1	139786	267850
2009	56508	55	45	70930	61	18540	272094	3.8	142970	275071
2010	55445	55	44	69172	61	18476	263745	3.8	139907	271996
<b>RUUANSULATUSELINTEN SAIRAUDET</b>										
2001	65287	54	52	80861	48	41394	328464	4.1	-	-
2002	66848	55	52	82467	46	43224	320791	3.9	-	-
2003	66558	55	52	83104	46	43194	316032	3.8	-	-
2004	68081	56	53	84974	47	44084	316850	3.7	-	-
2005	70088	56	52	87113	44	46963	316243	3.6	-	-
2006	67568	56	53	84443	45	44007	303281	3.6	136610	270608
2007	65897	56	53	82483	45	41826	294842	3.6	140472	278848
2008	66503	55	53	84093	45	43597	288461	3.4	148032	305838
2009	66689	56	53	84282	46	43645	282460	3.4	150470	314610
2010	67211	56	53	84675	46	44959	280442	3.3	149962	321071
<b>IHOTAUDIT</b>										
2001	10037	54	41	12598	34	4003	63096	5.0	-	-
2002	9933	55	42	12521	33	4172	60649	4.8	-	-
2003	9347	55	42	11907	34	4014	57635	4.8	-	-
2004	9142	56	42	11402	36	3905	53221	4.7	-	-
2005	9063	56	43	11227	35	4240	49535	4.4	-	-
2006	9051	55	44	11375	33	4285	52130	4.6	68644	213116
2007	8389	55	45	10386	37	4130	49433	4.8	69876	207543
2008	8353	55	46	10269	37	4378	47266	4.6	74278	219024
2009	7944	55	47	9851	38	4370	45222	4.6	74396	228399
2010	8053	56	47	9949	38	4464	45978	4.6	74813	229364
<b>TUKI&amp;LIIK.ELIN JA SIDEK.SAIR</b>										
2001	77736	44	52	96824	13	60786	382106	3.9	-	-
2002	82895	43	52	102373	12	67031	387358	3.8	-	-
2003	82385	43	53	102177	12	66745	371530	3.6	-	-
2004	81353	44	53	100146	12	65365	355018	3.5	-	-
2005	88271	43	54	107049	11	74206	363098	3.4	-	-
2006	91116	43	54	110752	11	78575	362743	3.3	222806	466005
2007	89394	44	54	107519	11	76492	336530	3.1	232324	493310
2008	89501	44	54	107977	11	77351	324544	3.0	233383	512938
2009	84700	44	55	101412	11	73975	292011	2.9	234668	537406
2010	81646	44	55	95545	11	72875	266872	2.8	238625	568887
<b>VIRTSÄ&amp;SUKUP.ELINSAIRAUDET</b>										
2001	48961	30	52	58258	29	36721	189892	3.3	-	-
2002	50416	30	52	59924	28	38375	192121	3.2	-	-
2003	49135	31	53	58100	29	36731	187144	3.2	-	-
2004	49398	31	54	58721	30	35990	183720	3.1	-	-
2005	49840	31	54	58798	30	36528	180038	3.1	-	-
2006	47501	31	54	56426	32	33476	172698	3.1	116036	280534
2007	45728	33	55	54353	34	31203	170532	3.1	117781	287682
2008	45403	34	55	53933	33	30979	157914	2.9	125229	317519
2009	44632	35	55	52973	33	30676	153751	2.9	126030	349662
2010	45414	35	56	53722	33	31488	150212	2.8	127671	370215
<b>RASKAUS, SYNNTYYS JA LAPSIVUOT</b>										
2001	70170	-	29	82840	67	29610	289419	3.5	-	-
2002	68721	-	29	81192	67	27615	280978	3.5	-	-
2003	68705	-	29	80747	69	26423	278392	3.4	-	-
2004	69137	-	29	80945	69	26474	275785	3.4	-	-
2005	68220	-	29	79212	69	29267	270384	3.4	-	-
2006	68473	-	29	79069	70	31856	266888	3.4	50605	116482
2007	67699	-	29	78658	68	31486	265232	3.4	51809	121061
2008	67402	-	30	77352	69	35506	258552	3.3	52950	124553
2009	66354	-	29	75241	70	34772	243401	3.2	56123	133010
2010	67962	-	30	76894	71	38607	246454	3.2	57877	138661

	Potilaita Patienter Patients	Mieh Men Male	Ikä Ålder Age	Hoitojaks. Vårdper. Discharges	Päivys Jour Emerg	Leik, vas Åtgärds. Operat.	Hoitopäivät Vårddagar Hosp.days	Kesto Längd Durat	Avoh.potil. Besökpat. Output.pat.	Käyntejä Besök Visits
1	2	3	4	5	6	7	8	9	10	11
<b>NEONATOLOGIA</b>										
2001	6528	57	0	7423	82	151	73260	9.9	-	-
2002	6722	56	0	7553	81	177	73286	9.7	-	-
2003	7318	56	0	8284	82	160	72476	8.7	-	-
2004	7430	57	0	8366	83	152	75242	9.0	-	-
2005	7814	57	0	8858	85	132	75836	8.6	-	-
2006	7885	56	0	8817	85	160	75130	8.5	4287	8745
2007	7780	56	0	8824	79	127	74577	8.5	4436	9691
2008	7710	56	0	8696	75	138	73166	8.4	4696	11136
2009	8462	56	0	9458	71	108	73371	7.8	5397	11058
2010	8749	56	0	9780	74	136	75336	7.7	5742	13091
<b>EPÄMUODOSTUMAT JA KROMOS.POIKK</b>										
2001	7054	52	14	10835	16	5298	42089	3.9	-	-
2002	7541	53	15	11042	14	5541	45405	4.1	-	-
2003	7473	52	15	10669	13	5560	45371	4.3	-	-
2004	7268	52	14	10701	14	5496	43320	4.0	-	-
2005	7495	52	14	10766	13	5736	42347	3.9	-	-
2006	7338	53	15	10465	13	5569	41460	4.0	26742	62798
2007	7263	53	15	10170	12	5467	39740	3.9	27382	63058
2008	7488	55	15	10309	11	5651	37365	3.6	29192	67181
2009	7435	54	14	10124	12	5549	38949	3.8	30357	74868
2010	7542	54	14	10333	12	5731	35548	3.4	30877	80861
<b>OIREET, SAIR.MERK. &amp; LÖYDÖKSET</b>										
2001	57121	46	53	67062	66	7060	201238	3.0	-	-
2002	55448	46	53	64787	65	7183	192317	3.0	-	-
2003	55056	46	54	64387	66	7238	187039	2.9	-	-
2004	56612	46	54	66414	66	7250	186297	2.8	-	-
2005	52110	47	55	60803	66	7090	170247	2.8	-	-
2006	52437	47	55	60967	67	6917	170334	2.8	231559	363435
2007	50022	47	55	58064	67	6917	157504	2.7	234529	365620
2008	48086	48	55	55768	67	6944	145815	2.6	242863	380394
2009	47411	47	55	54816	67	7151	137434	2.5	239319	377224
2010	45875	48	55	53055	66	7140	131478	2.5	236751	379616
<b>VAMMAT, MYRKYTYKSET YMS.</b>										
2001	71965	56	48	88307	63	53486	398364	4.5	-	-
2002	73475	56	48	90318	61	54933	400409	4.4	-	-
2003	73852	56	48	90417	61	55364	392847	4.3	-	-
2004	75630	56	48	92676	61	56894	396132	4.3	-	-
2005	78668	56	49	96278	59	59894	388581	4.0	-	-
2006	79032	55	49	97301	58	59491	389295	4.0	174997	329876
2007	81060	56	49	99451	57	60875	400380	4.0	173344	327950
2008	82579	56	50	102195	56	62407	377251	3.7	173538	334492
2009	81595	55	50	100546	57	61041	365920	3.6	166492	335913
2010	82357	56	50	100329	58	62259	364979	3.6	163312	334489
<b>MUIITA TEKIJÖITÄ</b>										
2001	18733	33	41	21734	19	8818	61087	2.8	-	-
2002	17747	32	40	20238	20	8503	53734	2.7	-	-
2003	17023	33	40	19166	20	7938	49503	2.6	-	-
2004	16591	34	40	19037	19	7680	46904	2.5	-	-
2005	15621	34	41	17880	21	7270	46755	2.6	-	-
2006	14238	35	41	16271	23	6162	46373	2.9	265752	499178
2007	12592	36	40	14360	25	5448	35951	2.5	274986	521469
2008	12376	37	39	14030	24	4667	35509	2.5	287542	549143
2009	12294	33	39	13672	31	5632	34934	2.6	300545	571989
2010	11294	37	38	12858	27	4500	33769	2.6	311934	608524

	Potilaita Patienter Patients	Mieh Men Male	Ikä Ålder Age	Hoitojaks. Vårdper. Discharges	Päivys Jour Emerg	Leik, vas Åtgärds. Operat.	Hoitopäivät Vårddagar Hosp.days	Kesto Längd Durat	Avoh.potil. Besökpat. Output.pat.	Käyntejä Besök Visits
1	2	3	4	5	6	7	8	9	10	11
E R I K O I S A L A - S P E C I A L I T E T										
00 Erikoisala										
2001	56	54	48	110	-	1	3160	28.7	-	-
2002	152	51	58	167	87	2	2929	17.5	-	-
2003	19	53	52	39	31	-	2989	76.6	-	-
2004	13	69	42	34	3	-	4679	137.6	-	-
2005	12	58	25	20	20	-	1841	92.0	-	-
2006	12	58	25	28	11	2	3123	111.5	12873	20289
2007	13	38	26	21	24	-	3926	187.0	10400	16424
2008	2	50	13	2	-	-	336	168.0	697	1598
2009	2	50	20	3	-	-	125	41.7	2147	2663
2010	2	50	29	2	-	-	1903	951.5	2835	6243
10 SISÄTAUDIT										
2001	150525	48	64	237297	64	10002	1347769	5.7	-	-
2002	150336	49	64	236423	64	10752	1351196	5.7	-	-
2003	151017	49	64	236179	64	12058	1309677	5.5	-	-
2004	153086	49	64	241806	63	11874	1280020	5.3	-	-
2005	150597	49	65	235803	63	12467	1234234	5.2	-	-
2006	150081	49	65	235449	63	14029	1234903	5.2	443004	1225856
2007	147491	49	66	228397	65	14327	1201894	5.3	454111	1281673
2008	139826	50	65	213488	65	14488	1054727	4.9	477447	1424666
2009	139008	50	65	211471	66	15082	1019608	4.8	477925	1446775
2010	134311	51	66	204720	67	16642	965281	4.7	476177	1501571
11 Anestesiologia ja tehohoito										
2002	14	57	50	22	-	22	22	1.0	-	-
2003	5	60	48	6	-	6	6	1.0	-	-
2004	67	43	47	104	12	27	247	2.4	-	-
2005	110	42	53	138	11	32	273	2.0	-	-
2006	602	64	57	641	38	410	5204	8.1	4457	14207
2007	566	66	58	607	37	293	4368	7.2	6792	21211
2008	534	58	56	572	41	287	4594	8.0	8224	24940
2009	624	65	59	708	43	97	2420	3.4	9800	26979
2010	638	57	59	734	41	177	2179	3.0	10111	29582
20 KIRURGIA										
2001	256961	51	54	329868	34	221188	1263719	3.8	-	-
2002	267870	52	54	342944	33	232265	1269877	3.7	-	-
2003	267282	52	54	342332	33	232611	1250433	3.7	-	-
2004	270686	52	54	347535	33	234448	1228572	3.5	-	-
2005	283974	52	55	361136	31	251952	1239776	3.4	-	-
2006	282658	51	55	361041	31	250123	1225273	3.4	552433	1123776
2007	279902	52	55	357402	32	245294	1193832	3.3	558785	1154346
2008	283182	52	55	361108	32	250230	1158630	3.2	572679	1215181
2009	279313	52	55	356824	32	246666	1121608	3.1	570475	1234623
2010	282579	52	55	361360	32	251659	1125902	3.1	576756	1278468
25 NEUROKIRURGIA										
2001	7557	54	52	9082	39	6131	49459	5.4	-	-
2002	8080	54	53	9780	36	6625	50255	5.1	-	-
2003	8270	55	53	9916	36	6840	49789	5.0	-	-
2004	8173	54	53	9907	37	6787	50521	5.1	-	-
2005	8770	55	54	10530	35	7287	50935	4.8	-	-
2006	8913	52	54	10813	36	7425	53777	5.0	15328	22283
2007	8998	54	54	10811	33	7422	51563	4.8	15819	22526
2008	9617	53	54	11699	31	8082	53929	4.6	16694	24437
2009	9844	53	54	11972	32	8243	52444	4.4	17205	25697
2010	9935	54	55	12195	35	8423	53256	4.4	18503	27947
30 NAISTENTAUDIT JA SYNNYTYKSET										
2001	110924	0	37	139542	46	69556	421341	3.0	-	-
2002	110414	0	38	139768	45	68554	410714	2.9	-	-
2003	107933	0	38	136801	47	64412	400790	2.9	-	-
2004	107257	0	38	136264	47	63341	392078	2.9	-	-
2005	104909	0	38	132075	47	64570	378492	2.9	-	-
2006	101575	0	38	128571	49	63080	368316	2.9	198254	489758
2007	98607	0	37	123751	50	60103	357871	2.9	197507	498390
2008	97267	0	37	120050	51	62414	345277	2.9	203554	522418
2009	95989	0	36	115697	52	62059	327098	2.8	204155	533105
2010	96322	0	36	115684	53	64978	324945	2.8	208224	567655

1	Potilaita Patienter Patients	Mieh Men Male	Ikä Ålder Age	Hoitojaks. Vårdper. Discharges	Päivys Jour Emerg	Leik, vas Åtgärds. Operat.	Hoitopäivät Vårddagar Hosp.days	Kesto Längd Durat	Avoh.potil. Besökpat. Output.pat.	Käyntejä Besök Visits
	2	3	4	5	6	7	8	9	10	11
<b>40 LASTENTAUDIT</b>										
2001	45438	56	5	67843	62	7421	246377	3.6	-	-
2002	41980	56	4	61749	64	5654	232768	3.8	-	-
2003	42760	56	5	62787	65	5446	227698	3.6	-	-
2004	38916	55	5	58269	62	5326	221994	3.8	-	-
2005	40534	55	5	59662	65	5332	224493	3.8	-	-
2006	40610	55	4	57194	70	4865	218224	3.8	142065	344310
2007	38295	54	4	54985	69	3763	211576	3.8	138376	350383
2008	39498	55	4	56697	67	4842	210766	3.7	142715	377518
2009	38474	54	4	54685	66	4449	203188	3.7	138708	371509
2010	37360	55	4	51754	70	3173	193071	3.7	134957	377493
<b>50 SILMÄTAUDIT</b>										
2001	37796	35	69	43969	5	40323	58067	1.3	-	-
2002	42448	35	69	50268	5	46519	63661	1.3	-	-
2003	43996	35	69	52662	4	48804	64982	1.2	-	-
2004	42283	37	69	51620	4	48254	63275	1.2	-	-
2005	45531	36	69	56454	3	52865	67988	1.2	-	-
2006	41643	37	69	52501	3	49041	62004	1.2	156947	306862
2007	42312	38	69	53328	3	49789	62393	1.2	162677	324362
2008	45448	38	69	56167	2	52515	64156	1.1	168074	333435
2009	44483	39	69	55291	2	52344	62695	1.1	169788	338973
2010	48448	39	69	59825	2	56961	67274	1.1	172926	355131
<b>55 KORVA-, NENÄ- JA KURKKUTAUDI</b>										
2001	49426	56	28	54727	18	43584	92774	1.7	-	-
2002	49642	55	29	55083	18	43959	91310	1.7	-	-
2003	47427	55	30	52854	18	41781	86212	1.6	-	-
2004	45940	55	31	51104	18	40452	82151	1.6	-	-
2005	45390	55	31	50305	17	40772	77980	1.6	-	-
2006	44818	55	31	49822	17	40101	76136	1.5	170482	347011
2007	45898	56	29	50783	15	41136	75815	1.5	171917	353511
2008	43998	55	30	48898	16	39042	72760	1.5	178637	368242
2009	43318	55	30	47902	16	38798	70490	1.5	177949	369098
2010	43002	55	31	47787	16	39024	69218	1.4	178786	374853
<b>57 FONIATRIA</b>										
2001	492	73	5	963	-	4	4594	4.8	-	-
2002	525	72	6	961	-	4	4459	4.6	-	-
2003	555	70	5	928	-	3	4120	4.4	-	-
2004	661	68	5	1059	-	4	4692	4.4	-	-
2005	678	67	5	1089	-	3	4666	4.3	-	-
2006	755	69	5	1206	-	3	4840	4.0	6687	15124
2007	717	70	4	1114	3	1	4697	4.2	7302	16252
2008	723	72	4	1104	-	1	4807	4.4	7515	16721
2009	756	71	5	1115	-	3	4499	4.0	8052	19036
2010	817	73	5	1167	-	1	4682	4.0	7280	17654
<b>58 HAMMAS- JA SUUSAIRAUDET</b>										
2001	4927	54	37	5407	11	4405	10443	1.9	-	-
2002	5508	55	37	6068	11	5063	11325	1.9	-	-
2003	5658	55	36	6206	9	5222	10695	1.7	-	-
2004	5987	53	36	6519	12	5505	11265	1.7	-	-
2005	6702	50	37	7351	10	6259	11460	1.6	-	-
2006	6722	52	38	7424	10	6264	11165	1.5	29403	86314
2007	6779	51	37	7440	8	6389	11342	1.5	30253	87778
2008	7092	51	38	7899	8	6837	11658	1.5	31706	94624
2009	7067	51	37	7867	7	6749	11363	1.4	33200	96461
2010	7447	52	38	8217	7	7046	11828	1.4	33889	98217
<b>60 IHO- JA SUKUPUOLITAUDIT</b>										
2001	4729	48	50	6492	23	224	41304	6.4	-	-
2002	4529	48	53	6328	24	82	38606	6.1	-	-
2003	4306	48	54	6213	24	72	34904	5.6	-	-
2004	4000	49	54	5407	29	144	31875	5.9	-	-
2005	3627	47	56	4844	31	99	27827	5.7	-	-
2006	3505	47	56	4800	25	91	27734	5.8	94039	286627
2007	3155	46	58	4176	32	118	26473	6.3	94197	278907
2008	3024	46	61	3961	30	127	25298	6.4	98030	294771
2009	2811	47	61	3603	28	98	22891	6.4	98126	291433
2010	2603	47	62	3359	30	87	20918	6.2	97547	291106

	Potilaita Patienter Patients	Mieh Men Male	Ikä Ålder Age	Hoitojaks. Vårdper. Discharges	Päivys Jour Emerg	Leik, vas Åtgärds. Operat.	Hoitopäivät Vårddagar Hosp.days	Kesto Längd Durat	Avoh.potil. Besökpat. Output.pat.	Käyntejä Besök Visits
1	2	3	4	5	6	7	8	9	10	11
<b>65 SYÖPÄTAUDIT JA SÄDEHOITO</b>										
2001	7203	47	59	22139	21	194	103244	4.7	-	-
2002	7257	48	60	21785	19	177	96294	4.4	-	-
2003	7747	47	60	23391	18	179	96591	4.1	-	-
2004	8419	49	60	26881	16	144	97859	3.6	-	-
2005	8832	47	60	27485	16	169	96626	3.5	-	-
2006	7784	48	61	18418	24	219	83266	4.5	38361	377890
2007	7393	47	60	17121	26	198	78841	4.6	39818	385214
2008	7428	47	61	16880	25	251	76581	4.5	41690	408885
2009	7706	47	61	17826	25	296	78287	4.4	43481	437095
2010	7698	48	62	17035	27	325	77239	4.5	46666	470481
<b>77 NEUROLOGIA</b>										
2001	30154	49	59	38509	64	263	312767	8.1	-	-
2002	29674	50	59	37726	65	218	260178	6.9	-	-
2003	31013	50	60	39269	66	272	266566	6.8	-	-
2004	31614	50	60	39828	68	441	263015	6.6	-	-
2005	30486	51	61	38191	69	501	254801	6.7	-	-
2006	31996	50	61	39929	69	582	270461	6.8	127254	249009
2007	32582	50	61	41028	68	629	256867	6.3	131008	261870
2008	33050	50	61	41545	71	566	244183	5.9	133971	272810
2009	33384	50	62	41554	73	478	230786	5.6	133590	272210
2010	33028	50	62	41108	73	516	236707	5.8	132740	278744
<b>78 LASTENNEUROLOGIA</b>										
2001	4531	63	5	6888	7	41	21110	3.1	-	-
2002	4079	64	6	6163	8	32	18594	3.0	-	-
2003	3592	64	6	5317	9	31	16743	3.1	-	-
2004	3802	64	6	5719	9	32	17245	3.0	-	-
2005	3402	64	6	5014	9	28	15891	3.2	-	-
2006	3601	63	6	5271	9	41	15247	2.9	19736	48997
2007	3088	64	6	4577	8	58	13060	2.9	21185	53249
2008	3611	62	6	5456	10	68	15432	2.8	21670	56258
2009	3272	61	6	4793	10	29	12850	2.7	23438	61509
2010	3391	60	6	5018	11	38	13583	2.7	24232	69546
<b>80 KEUHKOSAIR. JA TUBERKULOOSI</b>										
2001	27657	61	63	42788	40	768	209370	4.9	-	-
2002	26582	61	63	40351	40	738	197111	4.9	-	-
2003	26854	61	63	40364	42	813	193326	4.8	-	-
2004	25452	61	64	38557	42	736	191046	5.0	-	-
2005	26013	60	64	38975	45	650	185728	4.8	-	-
2006	25044	60	64	37163	45	471	181518	4.9	79134	183925
2007	24260	60	65	34783	49	332	179901	5.2	80074	185226
2008	24317	58	65	34592	53	425	174788	5.1	84189	199005
2009	24335	58	64	34030	53	614	169722	5.0	84775	206191
2010	23204	58	65	32530	55	721	159996	4.9	86821	215716
<b>94 PERINNÖLLISYSLÄÄKETIEDE</b>										
2001	-	-	-	-	-	-	-	-	-	-
2002	-	-	-	-	-	-	-	-	-	-
2003	1	-	34	1	-	1	1	1.0	-	-
2004	-	-	-	-	-	-	-	-	-	-
2005	-	-	-	-	-	-	-	-	-	-
2006	-	-	-	-	-	-	-	-	3630	5049
2007	1	-	37	1	-	-	1	1.0	3867	6100
2008	-	-	-	-	-	-	-	-	3236	3999
2009	-	-	-	-	-	-	-	-	3019	3896
2010	1	100	75	1	100	-	1	1.0	3150	4085
<b>95 TYÖLÄÄKETIEDE, TYÖTERV. HUOLTO</b>										
2001	340	42	44	589	-	-	2861	4.9	-	-
2002	433	45	44	703	-	-	3614	5.1	-	-
2003	412	42	45	661	-	-	3299	5.0	-	-
2004	424	42	45	686	-	-	3463	5.0	-	-
2005	352	40	45	589	-	-	2602	4.4	-	-
2006	289	34	44	474	-	-	2037	4.3	672	942
2007	237	49	45	397	-	-	1645	4.1	615	784
2008	239	38	46	372	-	-	1557	4.2	596	836
2009	227	42	46	294	-	-	1410	4.8	654	910
2010	182	49	45	203	-	-	3238	16.0	587	749

	Potilaita Patienter Patients	Mieh Men Male	Ikä Ålder Age	Hoitojaks. Vårdper. Discharges	Päivys Jour Emerg	Leik, vas Åtgärds. Operat.	Hoitopäivät Vårddagar Hosp.days	Kesto Längd Durat	Avoh.potil. Besökpat. Outpat.pat.	Käyntejä Besök Visits
1	2	3	4	5	6	7	8	9	10	11
<b>96 FYSIATRIA</b>										
2001	4088	43	56	5206	-	7	64656	12.4	-	-
2002	3643	42	58	4564	-	7	55686	12.2	-	-
2003	4265	42	58	5464	-	4	59661	10.9	-	-
2004	4584	43	57	5989	-	6	65690	11.0	-	-
2005	3677	44	58	4904	-	10	55564	11.3	-	-
2006	3166	44	58	4275	-	9	45859	10.7	84133	230006
2007	2714	43	58	3783	-	12	39542	10.5	80705	211805
2008	2674	46	58	3682	-	22	41198	11.2	83819	221416
2009	2346	47	58	3345	1	9	36592	10.9	85249	228644
2010	2355	46	57	3338	2	1	39762	11.9	93247	248571
<b>97 GERIATRIA</b>										
2001	775	38	79	964	9	2	9691	10.1	-	-
2002	576	38	79	685	4	-	9336	13.6	-	-
2003	271	32	79	309	2	1	1792	5.8	-	-
2004	268	40	80	298	-	1	2700	9.1	-	-
2005	206	39	79	220	1	3	1087	4.9	-	-
2006	205	37	79	224	1	-	983	4.4	2562	4532
2007	197	35	80	211	1	-	764	3.6	2827	5377
2008	152	32	80	154	3	1	387	2.5	3457	7540
2009	140	31	81	141	1	-	292	2.1	3613	8193
2010	143	43	81	146	-	-	297	2.0	6056	14927
<b>98 YLEISLÄÄKETIEDE</b>										
2001	1860	43	72	2058	15	27	13541	6.6	-	-
2002	3089	39	74	3410	10	53	27989	8.2	-	-
2003	2315	43	73	2663	4	24	17864	6.7	-	-
2004	2168	44	74	2453	4	24	15976	6.5	-	-
2005	3497	43	72	3933	12	151	34076	8.7	-	-
2006	3972	42	73	4361	17	25	26758	6.1	7683	22180
2007	5319	44	72	5974	6	48	29092	4.9	7660	28014
2008	9236	42	72	10481	9	97	45761	4.4	15651	46603
2009	6007	44	72	6841	14	77	39602	5.8	10579	23135
2010	5551	41	73	6450	19	73	31028	4.8	11237	21290

1	Potilaita Patienter Patients	Mieh Men Male	Ikä Ålder Age %	Hoitojaks. Vårdper. Discharges	Päivys Jour Emerg %	Leik, vas Åtgärds. Operat.	Hoitopäivät Vårddagar Hosp.days	Kesto Längd Durat	Avoh.potil. Besökpat. Output.pat.	Käyntejä Besök Visits
1	2	3	4	5	6	7	8	9	10	11
<b>P A L V E L U A L A - S E R V I C E B R A N S C H</b>										
1	Sairaalan/tk vuodeosastoh.									
2001	538344	43	51	865942	50	267788	4012848	4.6	-	-
2002	539933	43	52	864345	50	271262	3975574	4.6	-	-
2003	538175	43	52	862169	50	268622	3869132	4.5	-	-
2004	536515	43	52	865318	50	269299	3795254	4.4	-	-
2005	532840	43	53	853701	50	272470	3706468	4.3	-	-
2006	523234	43	53	833225	51	263814	3663456	4.4	-	-
2007	511885	43	53	810719	53	252789	3550564	4.4	-	-
2008	507991	43	53	799088	52	260379	3349772	4.2	-	-
2009	502791	43	53	784966	53	258333	3223902	4.1	-	-
2010	501237	43	53	778373	54	268249	3163334	4.1	-	-
2	Päiväkirurgia									
2001	134563	40	44	144227	1	136856	144227	1.0	-	-
2002	145121	40	45	156503	-	149612	156503	1.0	-	-
2003	144703	41	47	156722	-	149957	156722	1.0	-	-
2004	144410	41	47	158322	-	148247	158322	1.0	-	-
2005	161594	43	48	176794	1	170678	176794	1.0	-	-
2006	163032	44	47	179179	1	172965	179179	1.0	-	-
2007	166771	45	47	183411	1	177122	183411	1.0	-	-
2008	171296	46	48	187922	1	179917	187922	1.0	-	-
2009	167687	46	48	184085	1	177761	184085	1.0	-	-
2010	172695	46	49	190277	-	181596	190277	1.0	-	-
91	Päivystyskäynti									
2006	-	-	-	-	-	-	-	-	591271	862428
2007	-	-	-	-	-	-	-	-	596200	875879
2008	-	-	-	-	-	-	-	-	596414	876505
2009	-	-	-	-	-	-	-	-	582850	854112
2010	-	-	-	-	-	-	-	-	576383	845700
92	Ajanvaraus, ensikäynti									
2006	-	-	-	-	-	-	-	-	698677	879388
2007	-	-	-	-	-	-	-	-	723187	930615
2008	-	-	-	-	-	-	-	-	761931	994857
2009	-	-	-	-	-	-	-	-	755051	968895
2010	-	-	-	-	-	-	-	-	765907	993316
93	Ajanvaraus, uusintakäynti									
2006	-	-	-	-	-	-	-	-	1034676	3465748
2007	-	-	-	-	-	-	-	-	1046432	3544746
2008	-	-	-	-	-	-	-	-	1086963	3795694
2009	-	-	-	-	-	-	-	-	1106383	3946728
2010	-	-	-	-	-	-	-	-	1134640	4168802
94	Konsultaatiokäynti									
2006	-	-	-	-	-	-	-	-	120542	209861
2007	-	-	-	-	-	-	-	-	120462	200018
2008	-	-	-	-	-	-	-	-	142385	256187
2009	-	-	-	-	-	-	-	-	132648	235599
2010	-	-	-	-	-	-	-	-	139169	246778

1	Potilaita Patienter Patients	Mieh Men Male	Ikä Ålder Age	Hoitojaks. Vårdper. Discharges	Päivys Jour Emerg	Leik, vas Åtgärds. Operat.	Hoitopäivät Vårddagar Hosp.days	Kesto Längd Durat	Avoh.potil. Besökpat. Output.pat.	Käyntejä Besök Visits
	2	3	4	5	6	7	8	9	10	11
<b>I K Ä - Å L D E R</b>										
<b>0-14 v</b>										
2001	77986	57	5	111626	43	38524	318966	2.9	-	-
2002	75993	57	5	107329	43	37894	312420	2.9	-	-
2003	74202	58	5	105012	45	35781	298379	2.8	-	-
2004	69323	57	5	98906	43	34150	291880	3.0	-	-
2005	70717	57	5	99566	45	34181	291618	2.9	-	-
2006	71173	57	4	98054	47	33930	284424	2.9	211375	593650
2007	71758	57	4	98545	45	36269	284631	2.9	210854	604681
2008	70622	57	4	97213	45	33784	272442	2.8	213120	632587
2009	69005	57	4	94206	45	32679	262748	2.8	212356	633383
2010	69322	57	4	93949	46	32917	257595	2.7	212774	661032
<b>15-64 v</b>										
2001	379946	40	43	548932	41	251690	1951990	3.6	-	-
2002	385824	41	43	556407	39	261114	1906614	3.4	-	-
2003	382770	41	44	552047	40	256518	1877760	3.4	-	-
2004	385898	41	44	559875	40	257850	1865610	3.3	-	-
2005	389955	41	44	560945	38	272681	1823601	3.3	-	-
2006	383008	41	44	544429	39	270332	1765526	3.2	936273	3222832
2007	374775	42	44	530627	40	261725	1719793	3.2	942415	3281074
2008	375270	42	44	529165	40	268121	1677407	3.2	972664	3484842
2009	369421	41	44	518454	41	264813	1609588	3.1	967269	3517816
2010	366727	41	44	511082	41	270733	1561052	3.1	968246	3628234
<b>65-74 v</b>										
2001	89981	47	70	164450	41	57163	838832	5.1	-	-
2002	91863	47	70	166163	39	60547	821458	4.9	-	-
2003	92509	48	70	166387	39	62402	791994	4.8	-	-
2004	91756	48	70	166792	39	61594	764461	4.6	-	-
2005	93663	49	70	166929	37	66291	737916	4.4	-	-
2006	91589	49	70	161569	38	64431	710456	4.4	206108	827093
2007	89987	49	70	156741	39	63009	685793	4.4	208198	851816
2008	90666	49	70	156601	38	66014	647005	4.1	214708	913585
2009	90511	50	70	154687	39	66202	632213	4.1	218966	951010
2010	91860	50	70	155728	38	69545	620431	4.0	224053	1005676
<b>75+ v</b>										
2001	105857	34	81	189970	52	57275	1167094	6.1	-	-
2002	109607	35	81	195200	51	61322	1155585	5.9	-	-
2003	112594	36	81	200916	51	63879	1130005	5.6	-	-
2004	113418	36	81	204504	52	63954	1106450	5.4	-	-
2005	118306	36	81	211282	50	69997	1113209	5.3	-	-
2006	119093	37	81	215564	51	68088	1156433	5.4	214728	773849
2007	120368	37	82	215094	52	68910	1120292	5.2	222113	813687
2008	119971	38	82	212121	50	72377	1014304	4.8	231145	892229
2009	119292	39	82	208884	51	72400	968399	4.6	234189	903125
2010	122012	39	82	212096	51	76650	968234	4.6	240699	959653



	Potilaita Patienter Patients	Mieh Men Male	Ikä Ålder Age	Hoitojaks. Vårdper. Discharges	Päivys Jour Emerg	Leik, vas Åtgärds. Operat.	Hoitopäivät Vårddagar Hosp.days	Kesto Längd Durat	Avoh.potil. Besökpat. Output.pat.	Käyntejä Besök Visits
1	2	3	4	5	6	7	8	9	10	11
S A I R A A L A - S J U K H U S										
03 Loimaan aluesairaala										
2001	5955	41	58	8444	48	3697	36259	4.3	12220	33802
2002	5803	42	59	8291	48	3418	34918	4.2	13251	35651
2003	5878	41	59	8314	49	3415	33319	4.0	13408	36700
2004	5702	41	60	8045	51	3122	33984	4.2	14182	39630
2005	5187	41	61	7221	53	2822	34888	4.8	13979	38079
2006	5249	41	61	7294	50	2916	32650	4.5	13923	36589
2007	4836	41	61	6663	51	2690	29495	4.4	13793	36719
2008	4615	41	60	6240	52	2531	26097	4.2	13771	36993
2009	4106	47	63	5481	51	2322	21967	4.0	13678	37067
2010	4048	47	63	5369	51	2259	19782	3.7	14178	40307
03 Salon aluesairaala										
2001	7787	41	52	10355	58	4157	39475	3.8	16891	42912
2002	7552	42	51	10000	59	3982	37267	3.7	16380	42663
2003	7538	42	52	10088	57	4156	34456	3.4	16892	46049
2004	7408	41	53	10004	56	3947	35126	3.5	16910	46361
2005	7382	42	54	9786	57	3904	37219	3.8	16664	44928
2006	7126	41	55	9614	57	3462	37064	3.9	16890	50225
2007	6999	41	55	9632	57	3335	35920	3.7	17298	52433
2008	6928	42	55	9278	55	3340	32822	3.5	17387	52751
2009	6894	42	55	9099	55	3442	30276	3.3	17849	55212
2010	6635	41	55	8815	57	3082	30453	3.5	18181	54951
03 Vakka-Suomen aluesairaala										
2001	3584	43	57	5017	53	2022	20497	4.1	9413	24101
2002	3368	41	58	4721	52	1925	19371	4.1	9074	23149
2003	3139	42	59	4581	53	1715	19615	4.3	8999	23757
2004	3025	46	61	4362	53	1646	19551	4.5	9118	24264
2005	2929	46	61	4025	48	1682	17703	4.4	9897	28189
2006	2842	45	62	3980	43	1668	18870	4.7	9919	29469
2007	2902	46	62	4022	49	1507	17925	4.5	11065	33201
2008	2996	47	63	4154	46	1721	15266	3.7	14194	40944
2009	3061	46	64	4345	46	1864	15638	3.6	10273	32944
2010	2987	48	64	4223	47	1717	15222	3.6	10238	33734
03 Rasion aluesairaala										
2001	2642	45	63	3433	49	1333	16557	4.8	5905	16425
2002	2778	47	62	3459	48	1488	16328	4.7	6293	16434
03 Åbolands sjukhus										
2001	2640	37	60	3314	8	2243	12083	3.6	6076	13090
2002	2792	39	59	3585	5	2388	11965	3.3	6569	14977
2003	2855	39	61	3664	5	652	12218	3.3	6590	13933
2004	2714	42	61	3479	5	2329	11258	3.2	7087	15925
2005	2681	41	62	3284	7	2275	11522	3.5	7226	15879
2006	2723	42	62	3409	6	2281	12001	3.5	7051	15678
2007	2589	41	63	3259	6	2140	11166	3.4	7180	17113
2008	2736	42	64	3445	6	2329	11494	3.3	7607	18498
2009	2729	42	64	3325	6	2313	10019	3.0	8141	19677
2010	2728	41	65	3262	8	2219	10415	3.2	8340	20814
03 Turun yliopistollinen										
2001	37297	43	48	56578	42	22618	235103	4.2	87212	310427
2002	37890	43	49	57069	41	23643	230610	4.0	89031	324892
2003	41095	43	51	62385	41	25980	250473	4.0	94398	340191
2004	43832	43	51	65863	37	28233	262241	4.0	100173	365331
2005	45844	44	51	68612	36	31084	272792	4.0	103415	368774
2006	45887	44	51	68393	37	30635	270328	4.0	104742	373750
2007	45208	44	51	66925	37	28663	266974	4.0	105641	384559
2008	45434	43	51	67223	37	29013	255958	3.8	109183	403513
2009	45045	44	52	67156	36	29995	248972	3.7	110610	413929
2010	44467	44	52	65433	38	29449	239076	3.7	112125	442701
03 Turun tk										
2001	8661	39	62	11407	26	5484	80855	7.1	-	-
2002	8624	38	62	11232	27	5619	79179	7.0	-	-
2003	8659	37	63	11656	27	5547	94597	8.1	-	-
2004	3749	38	72	5415	52	401	71551	13.2	-	-
2005	2545	43	68	3428	49	389	39294	11.5	-	-
2006	2412	42	69	3323	47	339	40907	12.3	16434	37993
2007	2657	42	71	3797	50	308	44899	11.8	17574	46040
2008	2895	43	72	4049	52	283	44192	10.9	18266	52238
2009	2895	42	72	4032	52	275	44113	10.9	18128	48740
2010	2551	44	73	3464	50	245	44566	12.9	18359	50931

	Potilaita Patienter Patients	Mieh Men Male	Ikä Ålder Age	Hoitojaks. Vårdper. Discharges	Päivys Jour Emerg	Leik, vas Åtgärds. Operat.	Hoitopäivät Vård dagar Hosp. days	Kesto Längd Durat	Avoh.potil. Besökpat. Output.pat.	Käyntejä Besök Visits
1	2	3	4	5	6	7	8	9	10	11
-----										
04 Satakunnan ks										
2001	28542	43	53	43326	47	15229	179226	4.1	64581	208499
2002	29354	43	53	44102	45	15939	175844	4.0	64943	214641
2003	28368	44	54	42600	46	15338	168638	4.0	64463	219847
2004	28027	43	54	41966	47	14615	163390	3.9	64291	221917
2005	27632	44	55	40536	47	14901	154732	3.8	64724	226194
2006	27083	44	55	39915	49	14963	147201	3.7	65041	235376
2007	26599	45	55	39419	48	14848	143003	3.6	64333	237801
2008	26412	45	55	38540	47	15414	137115	3.6	64067	242809
2009	26008	45	55	37784	47	15446	132170	3.5	64695	251898
2010	26811	46	55	39793	46	15956	132638	3.3	65091	259531
04 Porin tk										
2001	3272	45	59	3868	17	2541	17963	4.6	-	-
2002	2801	43	61	3298	20	2010	16692	5.1	-	-
2003	2607	44	62	3111	23	1685	17617	5.7	-	-
2004	2424	46	60	2750	15	1277	11651	4.2	-	-
2005	2281	46	61	2609	15	1669	12644	4.8	-	-
2006	2171	46	61	2497	18	1456	13375	5.4	5471	13208
2007	2161	43	61	2495	19	1477	13183	5.3	5530	13527
2008	2047	43	62	2406	20	1306	15188	6.3	5777	14124
2009	2011	44	62	2318	17	996	12885	5.6	5398	13143
2010	1835	47	61	2121	11	-	12871	6.1	5504	13617
05 Kanta-Hämeen ks										
2001	13938	41	50	20018	46	7639	81891	4.1	37327	117627
2002	13844	42	51	19750	45	7491	79968	4.0	37072	118618
2003	17371	42	54	25901	46	9512	110369	4.3	45330	150029
2004	17198	43	54	25818	49	9267	107382	4.2	46450	153295
2005	17242	43	54	25700	49	9385	105247	4.1	46922	154211
2006	16679	43	55	24919	50	8812	103419	4.2	47367	156793
2007	16116	43	54	23918	50	8631	105897	4.4	47537	159784
2008	16455	43	54	23838	50	9266	102599	4.3	48070	162988
2009	16692	43	54	23676	55	9243	97894	4.1	48163	152356
2010	16760	43	54	23767	54	9404	94055	4.0	48037	151420
05 Lounais-Hämeen aluesairaala										
2001	4081	41	56	5926	61	1712	27593	4.7	10644	24321
2002	3929	42	57	5643	58	1766	24319	4.3	10973	25424
2003	3685	43	59	5310	55	1687	26840	5.1	11389	27919
2004	3773	43	60	5368	55	1810	25928	4.8	11286	27770
05 Riihimäen aluesairaala										
2001	3678	43	62	5408	50	1796	23393	4.3	10126	26235
2002	3846	43	62	5507	50	1932	24022	4.4	10214	26090
05 Forssan seudun tk										
2005	3605	44	61	5111	54	1673	24059	4.7	10733	27367
2006	3716	43	62	5414	55	1703	24631	4.5	11024	26283
2007	3335	43	63	4867	53	1557	22364	4.6	11529	28252
2008	3142	43	65	4450	48	1554	20882	4.7	12082	30739
2009	3193	42	66	4692	51	1442	20915	4.5	11965	31078
2010	3142	44	66	4544	50	1474	20959	4.6	12612	33754
06 Mäntän sairaala										
2001	2606	40	58	3246	32	1739	11915	3.7	5211	10698
2002	2498	40	59	3146	32	1574	11477	3.6	5235	10500
2003	2082	39	60	2588	33	1136	9600	3.7	4879	10715
2004	1952	40	60	2300	19	1175	7834	3.4	4985	10515
2005	2046	41	59	2350	16	1234	7627	3.2	4932	13331
2006	2077	42	60	2415	19	1224	7872	3.3	4893	9778
2007	2074	43	59	2400	18	1280	7803	3.3	4928	9546
2008	1893	45	61	2202	19	899	7195	3.3	4711	8761
2009	1931	41	61	2246	17	1266	6936	3.1	4556	8708
2010	1460	44	64	1763	21	791	5967	3.4	4160	8465
06 Valkeakosken sairaala										
2001	5200	42	61	6964	42	2853	31056	4.5	11196	23553
2002	5341	42	61	7076	42	2987	30702	4.3	12183	25056
2003	5148	43	61	6771	42	2882	26761	4.0	12121	25464
2004	5530	45	61	7143	41	3038	25653	3.6	12700	27594
2005	5287	46	62	7000	42	2788	27377	3.9	12166	26398
2006	5233	45	63	7033	45	2502	25722	3.7	12619	27165
2007	5202	46	64	6842	44	2523	25081	3.7	12769	28575
2008	5451	47	64	7288	43	2693	24907	3.4	13644	31693
2009	5113	49	63	6640	39	2634	23516	3.5	13504	31714
2010	5187	49	63	6656	39	2701	19910	3.0	14067	34797

	Potilaita Patienter Patients	Mieh Men Male	Ikä Ålder Age	Hoitojaks. Vårdper. Discharges	Päivys Jour Emerg	Leik, vas Åtgärds. Operat.	Hoitopäivät Vård dagar Hosp. days	Kesto Längd Durat	Avoh.potil. Besökpat. Output.pat.	Käyntejä Besök Visits
1	2	3	4	5	6	7	8	9	10	11
-----										
06 Vammalan sairaala										
2001	3681	33	57	4685	47	2095	19469	4.2	8342	19233
2002	3837	36	57	4816	43	2179	18104	3.8	8434	19056
2003	4056	35	57	5079	40	2212	17330	3.4	8117	18028
2004	4184	37	58	5345	42	2116	17364	3.2	8564	19215
2005	4079	38	59	5046	40	1921	16913	3.4	8698	19206
2006	4164	38	60	5134	39	1885	16919	3.3	8636	18383
2007	4175	38	58	5151	32	1897	16694	3.2	8705	19375
2008	4009	38	58	4944	35	1817	16195	3.3	8752	19661
2009	3941	38	58	4680	38	1813	15703	3.4	9005	20195
2010	3923	35	58	4741	35	1919	16166	3.4	9187	20900
06 Tampereen yliopistollinen										
2001	37767	42	48	57230	47	20264	256893	4.5	93487	315676
2002	37084	43	49	56133	46	19399	246573	4.4	93292	317731
2003	38170	43	49	56534	46	21118	235357	4.2	97100	332632
2004	39805	43	50	60598	46	21423	235491	3.9	96415	335089
2005	42300	43	50	63091	44	24153	231949	3.7	100425	348145
2006	39517	43	50	59090	46	20785	223602	3.8	102129	351948
2007	39403	44	48	57702	45	20249	223893	3.9	102415	344136
2008	40559	44	49	59092	43	21806	225278	3.8	105204	376619
2009	42674	44	49	63544	48	22466	214715	3.4	106962	410511
2010	41486	42	49	61702	46	20769	193539	3.1	108588	431097
06 Nokian tk										
2001	1485	44	60	2021	36	713	19071	9.4	-	-
2002	1379	44	60	1799	35	631	13834	7.7	-	-
2003	1415	44	60	1898	30	608	13492	7.1	-	-
2004	1454	45	63	1975	32	572	13526	6.8	-	-
2005	1876	42	63	2524	31	954	13403	5.3	-	-
2006	1950	41	62	2627	28	1058	13885	5.3	3570	5973
2007	1890	42	63	2587	26	1077	13308	5.1	3403	5748
2008	1678	43	64	2274	29	805	13420	5.9	3378	5316
2009	1502	45	66	2039	33	621	12552	6.2	3586	5789
2010	1542	42	65	2148	36	675	11449	5.3	3546	5614
06 Parkanon tk										
2001	40	55	53	40	-	39	40	1.0	-	-
2002	42	64	54	42	-	41	60	1.4	-	-
2003	8	100	67	8	-	8	15	1.9	-	-
06 Tampereen tk										
2001	5723	42	68	7743	36	2037	80935	10.5	-	-
2002	8512	42	62	10985	27	4509	83482	7.6	-	-
2003	7873	44	64	10226	35	3490	80424	7.9	-	-
2004	10959	45	61	16264	23	5473	83602	5.1	-	-
2005	9207	46	62	12030	30	4831	80561	6.7	-	-
2006	9611	45	63	12791	30	5068	84427	6.6	23165	44372
2007	9142	44	62	11839	29	4770	81075	6.8	23860	56384
2008	7562	45	63	9569	24	3911	55686	5.8	25749	51207
2009	7366	46	63	9187	21	3814	53480	5.8	25642	47396
2010	7731	46	63	9862	23	4268	51508	5.2	31124	63552
07 Päijät-Hämeen ks										
2001	24166	43	50	34137	49	14722	128968	3.8	56710	162865
2002	23664	42	51	33573	47	14393	132884	4.0	55420	159346
2003	23790	43	51	33932	46	14653	132766	3.9	57082	165757
2004	23200	42	52	33395	46	14112	128300	3.8	57558	169117
2005	24591	42	53	35708	45	16407	127441	3.6	59435	178686
2006	24593	44	52	35580	48	15903	124722	3.5	59990	184788
2007	24874	44	53	35458	49	16121	123036	3.5	61317	194706
2008	24597	43	53	35237	52	15604	119429	3.4	61340	212883
2009	23482	44	53	33190	54	14655	111143	3.3	60032	197228
2010	24644	43	54	34587	52	15918	117104	3.4	62526	210925
07 Heinolan tk										
2001	1111	40	61	1328	29	623	6225	4.7	-	-
2002	1279	39	62	1566	28	790	7691	4.9	-	-
2003	1173	38	62	1405	31	690	7000	5.0	-	-
2004	1283	42	63	1561	30	769	7585	4.9	-	-
2005	1255	41	63	1496	24	769	7959	5.3	-	-
2006	1240	40	65	1544	22	749	8757	5.7	3351	6680
2007	1140	39	64	1373	20	668	8017	5.8	3090	5986
2008	1286	40	64	1589	27	657	7217	4.5	3052	5900
2009	1213	38	64	1469	24	663	6443	4.4	3020	5492
2010	1086	46	68	1392	31	488	7567	5.4	2392	4109

	Potilaita Patienter Patients	Mieh Men Male	Ikä Ålder Age	Hoitojaks. Vårdper. Discharges	Päivys Jour Emerg	Leik, vas Åtgärds. Operat.	Hoitopäivät Vårddagar Hosp.days	Kesto Längd Durat	Avoh.potil. Besökpat. Output.pat.	Käyntejä Besök Visits
1	2	3	4	5	6	7	8	9	10	11
-----										
08 Kymenlaakson ks										
2001	13982	43	53	20606	40	8251	82366	4.0	34225	117270
2002	13109	43	52	19426	41	7185	81268	4.2	33623	117431
2003	14277	44	53	21348	41	8091	85866	4.0	34888	123564
2004	15134	44	54	22226	41	8700	87329	3.9	36298	130922
2005	15479	45	54	23201	41	9158	88420	3.8	36932	129765
2006	14906	44	55	22479	46	8250	90331	4.0	37658	134003
2007	15464	44	56	23053	48	8874	85103	3.7	39040	142241
2008	16002	44	55	23581	49	9445	83695	3.5	39991	149728
2009	16073	44	57	23589	48	9779	85552	3.6	40765	164548
2010	16325	43	57	24417	51	10156	85253	3.5	41556	174046
08 Kuusankosken aluesairaala										
2001	7058	38	56	9896	56	3942	36231	3.7	21147	53569
2002	6774	42	58	9347	52	4083	36157	3.9	20969	53060
2003	6588	44	60	9102	53	3826	37527	4.1	21330	58126
2004	6618	43	60	9091	53	3742	36587	4.0	21863	60543
2005	6694	44	60	9210	54	3810	33714	3.7	20956	57967
2006	6557	44	62	9068	58	3447	39006	4.3	21757	57807
2007	6566	45	62	8933	54	3127	38316	4.3	21699	54942
2008	6733	46	63	9149	59	3403	37776	4.1	21834	56795
2009	6093	46	63	8121	59	3057	33987	4.2	21833	59826
2010	6033	46	65	8485	62	3166	36100	4.3	21722	63386
08 Anjalankosken tk										
2001	259	39	51	287	2	274	532	1.9	-	-
2002	92	37	50	96	1	95	96	1.0	-	-
08 Haminan tk										
2001	1639	45	66	2252	45	758	18849	8.4	-	-
2002	1644	43	66	2219	45	776	18457	8.3	-	-
2003	1491	45	67	1984	46	748	18459	9.3	-	-
2004	1150	42	70	1566	47	431	18300	11.7	-	-
2005	1265	41	68	1619	32	742	18519	11.4	-	-
2006	1060	40	68	1339	35	557	20873	15.6	1819	2928
2007	796	42	73	1117	47	225	20064	18.0	1240	2197
2008	658	44	75	902	45	78	19484	21.6	971	1968
2009	641	38	77	995	61	-	19567	19.7	-	-
2010	678	41	77	1076	63	-	19258	17.9	667	1114
09 Etelä-Karjalan ks										
2001	13506	43	52	19370	48	7343	78765	4.1	34005	136847
2002	13464	43	53	19352	45	7871	77870	4.0	33840	137074
2003	13653	44	54	19501	48	7482	76665	3.9	34366	136707
2004	13496	43	55	19531	48	7304	74188	3.8	33632	139297
2005	13615	44	55	19728	50	7060	75327	3.8	34589	143541
2006	14642	44	55	21106	48	8544	73579	3.5	34973	146026
2007	14415	44	56	21104	57	8415	80226	3.8	35205	133832
2008	14694	45	56	21136	56	8949	75604	3.6	35936	141117
2009	14397	45	56	20286	53	8863	72655	3.6	37504	147610
2010	14641	44	56	20378	54	9236	76820	3.8	38383	152009
09 Imatran tk										
2001	1822	41	65	2303	59	742	10398	4.5	-	-
2002	1677	41	66	2127	57	680	9923	4.7	-	-
2003	1417	41	65	1718	48	646	10226	6.0	-	-
2004	981	38	73	1369	66	141	11524	8.4	-	-
2005	701	40	75	995	60	-	12659	12.7	-	-
2006	798	40	76	1175	59	1	11772	10.0	-	-
2007	559	40	77	772	47	-	13342	17.3	1019	1247
2008	357	42	76	449	56	-	7715	17.2	4086	10626
2009	614	41	77	847	62	-	13293	15.7	4649	11443
2010	988	40	77	1656	66	-	17499	10.6	4510	10729
10 Mikkelin ks										
2001	12212	43	53	17087	45	7314	73576	4.3	31333	95323
2002	12117	44	53	16827	48	7073	72610	4.3	31098	95356
2003	12501	44	54	17656	47	7535	73120	4.1	30258	93210
2004	11782	45	54	16317	50	6567	70895	4.3	29774	89199
2005	11944	45	55	16672	50	6736	70804	4.2	29151	88100
2006	12058	45	55	16827	51	6918	69755	4.1	29690	90272
2007	11951	46	55	16875	54	6406	70452	4.2	29269	88937
2008	12464	46	56	17640	57	6698	72059	4.1	31565	98146
2009	12322	46	57	17391	55	6676	67223	3.9	31782	101767
2010	12529	45	56	17520	53	7153	63987	3.7	31595	104672

	Potilaita Patienter Patients	Mieh Men Male	Ikä Ålder Age	Hoitojaks. Vårdper. Discharges	Päivys Jour Emerg	Leik, vas Åtgärds. Operat.	Hoitopäivät Vårddagar Hosp.days	Kesto Längd Durat	Avoh.potil. Besökpat. Output.pat.	Käyntejä Besök Visits
1	2	3	4	5	6	7	8	9	10	11
-----										
10 Pieksämäen tk										
2001	1966	42	62	2665	52	898	11042	4.1	-	-
2002	2124	44	60	2742	49	1069	10243	3.7	-	-
2003	2150	42	61	2790	47	1208	10235	3.7	-	-
2004	2295	44	61	2933	43	1335	10368	3.5	-	-
2005	2325	43	60	2926	42	1421	10150	3.5	-	-
2006	2208	45	60	2858	38	1384	8854	3.1	7862	21664
2007	1937	45	62	2540	37	1239	8149	3.2	7104	17284
2008	1872	46	61	2413	34	1197	7521	3.1	7497	21083
2009	1848	46	63	2427	36	1129	7950	3.3	7179	18817
2010	1795	47	64	2302	39	1091	7339	3.2	7220	19070
11 Savonlinnan ks										
2001	8556	43	54	12780	47	5333	55553	4.3	21788	68470
2002	8326	43	54	12164	45	5449	53195	4.4	22379	69661
2003	8648	43	54	12459	47	5296	52356	4.2	22555	70469
2004	8178	44	54	11827	47	4820	49313	4.2	22205	74895
2005	8614	45	55	12187	50	5345	50558	4.1	22389	72554
2006	8293	44	55	11794	52	5278	48087	4.1	22291	73623
2007	8156	44	56	11916	52	5013	48770	4.1	22187	73871
2008	8006	44	57	11869	54	4956	49832	4.2	21688	73693
2009	7823	44	58	11536	50	4908	46157	4.0	21191	72296
2010	6973	45	58	10257	51	4477	41360	4.0	20165	70696
12 Pohjois-Karjalan ks										
2001	22885	44	52	33528	48	12095	120441	3.6	53638	162177
2002	22799	44	52	33985	47	12346	120699	3.6	54477	162754
2003	23004	44	52	34156	50	11836	124305	3.6	54858	161558
2004	22278	44	53	33123	49	11856	116419	3.5	54047	163124
2005	22747	44	54	34232	48	12826	120294	3.5	53744	166105
2006	22713	44	54	34510	48	12605	123036	3.6	52806	167661
2007	23048	45	54	35466	48	13286	118850	3.4	53340	172287
2008	23043	45	55	35038	47	13855	116525	3.3	54834	181826
2009	22691	45	55	34909	45	13545	113617	3.3	53667	181859
2010	20843	44	54	31346	45	12366	107380	3.4	52111	176998
13 Iisalmen sairaala										
2001	5651	43	54	7268	41	3278	26151	3.6	13659	32872
2002	5462	45	55	7012	42	3189	24991	3.6	13103	32178
2003	5445	45	57	7105	41	3370	24733	3.5	12979	32706
2004	5248	47	58	6806	39	3230	23415	3.4	12400	31262
2005	5331	45	60	6910	38	3238	23447	3.4	13233	32762
2006	4916	45	60	6496	38	3130	24422	3.8	12425	31112
2007	4956	47	60	6654	41	2999	25626	3.9	12055	31291
2008	4833	47	60	6452	41	2697	22340	3.5	13086	35325
2009	4711	48	60	6244	38	2779	23074	3.7	13068	36401
13 Varkauden seudun aluesairaal										
2001	4380	43	55	6888	49	2069	25686	3.7	9060	23299
2002	4028	46	58	6146	51	2023	26197	4.3	8744	22198
2003	4233	45	59	6163	52	1999	27056	4.4	8893	22650
2004	4077	45	60	5965	48	2082	25320	4.2	9016	23105
2005	3925	45	61	5845	54	1716	25486	4.4	8536	22174
13 Kuopion yliopistollinen										
2001	31279	46	49	48454	44	18217	182715	3.8	72080	244508
2002	32047	45	50	49246	43	19368	182653	3.7	70844	243236
2003	32223	45	51	49919	44	19687	180784	3.6	70844	234893
2004	32815	45	51	50715	44	19979	187449	3.7	71417	239476
2005	34064	45	52	52477	44	21316	185063	3.5	73769	246339
2006	33094	46	52	51306	45	20367	178810	3.5	74114	247018
2007	32580	46	52	50293	43	19927	174148	3.5	73182	245572
2008	33656	46	53	52628	41	21113	175208	3.3	76473	261934
2009	33315	45	54	52846	43	20948	175898	3.3	76690	265003
2010	34080	46	54	54341	42	22833	180588	3.3	78594	271570
13 Kuopion tk										
2001	1814	35	76	3172	36	-	52002	16.4	-	-
2002	1590	35	76	2484	27	-	52610	21.2	-	-
2003	1346	31	77	2081	21	-	54986	26.4	-	-
2004	1203	36	76	1805	16	-	48813	27.0	-	-
2005	1571	35	77	2385	30	-	55480	23.3	-	-
2006	1438	34	78	2151	25	-	63603	29.6	6212	12749
2007	1381	36	78	2089	23	-	47718	22.8	3347	4682
2008	116	30	82	120	37	-	3745	31.2	6646	14416
2009	-	-	-	-	-	-	-	-	7203	21644
2010	-	-	-	-	-	-	-	-	8059	23417

	Potilaita Patienter Patients	Mieh Men Male	Ikä Ålder Age	Hoitojaks. Vårdper. Discharges	Päivys Jour Emerg	Leik, vas Åtgärds. Operat.	Hoitopäivät Vårddagar Hosp.days	Kesto Längd Durat	Avoh.potil. Besökpat. Output.pat.	Käyntejä Besök Visits
1	2	3	4	5	6	7	8	9	10	11
-----										
13 Varkauden tk										
2006	3296	46	62	4805	54	1462	25013	5.2	3401	5015
2007	3171	47	64	4675	56	1447	23586	5.0	10450	24112
2008	2605	46	66	3812	54	1166	20275	5.3	9390	20911
2009	2503	45	67	3658	54	1085	19579	5.4	7183	15845
2010	1748	43	72	2687	55	249	17599	6.5	6099	13618
13 Ylä-Savon tk										
2010	3065	50	65	4219	53	1087	18108	4.3	14003	40268
14 Keski-Suomen ks										
2001	26916	43	49	39091	47	14458	160184	4.1	64599	215374
2002	27052	42	49	38756	47	14009	155490	4.0	65682	215416
2003	27931	43	49	40278	48	14590	154656	3.8	64459	217527
2004	28098	43	50	40100	47	16554	146336	3.6	67820	230637
2005	27105	43	50	37908	49	15403	139810	3.7	67979	238740
2006	27610	44	50	38663	52	15166	132506	3.4	68459	236370
2007	28392	43	51	40147	55	15445	129271	3.2	68471	244065
2008	28463	43	52	42191	57	15230	133826	3.2	69790	256914
2009	27893	43	52	41618	59	13468	129266	3.1	71303	274837
2010	28162	43	52	42267	58	14312	129787	3.1	72656	290836
14 Jämsän tk										
2001	3392	45	65	5042	51	1555	28191	5.6	-	-
2002	3399	46	65	4967	49	1578	28668	5.8	-	-
2003	3468	47	65	4958	43	1771	25504	5.1	-	-
2004	3263	45	65	4638	40	1750	24643	5.3	-	-
2005	3225	46	65	4479	43	1625	26617	5.9	-	-
2006	3032	47	65	4107	40	1643	23462	5.7	-	-
2007	2992	47	65	4141	39	1643	26439	6.4	6345	14690
2008	2392	46	65	3038	31	1557	16005	5.3	6443	15847
2009	2314	46	65	2826	30	1520	14537	5.1	5894	14228
2010	1001	41	68	1158	29	688	7189	6.2	-	-
15 Etelä-Pohjanmaan ks										
2001	22819	43	51	33177	47	12801	139665	4.2	55251	158443
2002	22841	44	51	32548	46	13515	136277	4.2	54361	155878
2003	22618	43	51	32181	46	13378	132364	4.1	55244	160320
2004	22943	44	52	32747	45	13894	128572	3.9	57200	170302
2005	23156	44	52	32537	44	14055	125833	3.9	58265	177066
2006	22778	44	52	31977	44	14211	123399	3.9	58375	179339
2007	22549	44	52	31552	44	14088	116296	3.7	59364	185363
2008	22786	44	52	31383	45	14223	111956	3.6	60057	188243
2009	22575	44	53	30108	45	14403	100829	3.3	60452	191535
2010	22440	44	53	29873	45	14289	95349	3.2	62041	200739
15 Alavudenseudun tk										
2001	112	59	50	121	1	104	342	2.8	-	-
2002	102	46	46	104	2	38	200	1.9	-	-
2003	90	49	46	91	-	18	129	1.4	-	-
2004	77	48	51	78	1	7	110	1.4	-	-
2005	58	41	49	60	-	-	69	1.1	-	-
15 Kauhavan seudun tk										
2001	19	53	53	20	-	17	54	2.7	-	-
15 Kuusiokuntien tk										
2006	54	54	57	55	-	1	81	1.5	-	-
2007	41	49	51	41	-	5	49	1.2	-	-
2008	13	46	18	13	-	3	14	1.1	-	-
16 Vaasan ks										
2001	15140	45	52	23803	54	7495	94421	4.0	38481	135126
2002	15179	44	54	24125	54	7312	93860	3.9	39759	138940
2003	15030	45	54	23964	52	7187	94853	4.0	39082	135694
2004	14746	44	55	23994	51	7160	92595	3.9	38949	138161
2005	15013	43	55	24520	50	7599	95986	3.9	39331	138185
2006	16651	43	56	26835	48	9314	97729	3.6	43182	150537
2007	16053	44	56	25392	50	8807	91824	3.6	42006	144356
2008	15758	44	56	25073	53	8420	88804	3.5	45296	158780
2009	16155	44	56	24945	46	9455	88110	3.5	44320	155487
2010	15837	44	56	24250	42	9366	79371	3.3	44011	170560

	Potilaita Patienter Patients	Mieh Men Male	Ikä Ålder Age	Hoitojaks. Vårdper. Discharges	Päivys Jour Emerg	Leik, vas Åtgärds. Operat.	Hoitopäivät Vårddagar Hosp.days	Kesto Längd Durat	Avoh.potil. Besökpat. Output.pat.	Käyntejä Besök Visits
1	2	3	4	5	6	7	8	9	10	11
<b>16 Jakobstad sjukhus</b>										
2001	5362	42	53	7765	54	2683	31984	4.1	12816	39250
2002	5328	42	54	7896	56	2393	31126	3.9	13057	42247
2003	5588	42	54	8222	54	2653	29291	3.6	13652	42099
2004	5429	44	53	7897	51	2842	29248	3.7	13398	43258
<b>16 Selkämeren sairaala</b>										
2001	2771	41	62	3706	38	1470	16761	4.5	6791	14985
2002	2575	41	62	3227	40	1512	12778	4.0	5850	12364
2003	2270	45	61	2836	38	1460	10491	3.7	4848	10798
2004	2209	47	60	2687	34	1449	9310	3.5	5046	11058
2005	2140	49	63	2576	30	1344	9297	3.6	4539	10381
<b>16 Malmin terveydenhuoltoalue</b>										
2005	5355	43	53	7623	50	2990	27152	3.6	13327	41610
2006	5421	43	51	7654	48	2962	26269	3.4	13601	44155
2007	5531	43	51	7635	50	2824	26374	3.5	13436	36212
2008	5550	43	52	7761	52	2714	27318	3.5	13708	38043
2009	5202	45	53	7211	53	2429	24882	3.5	13894	40534
2010	4815	44	52	6654	52	2072	24541	3.7	13906	39731
<b>17 Keski-Pohjanmaan ks</b>										
2001	12764	43	50	19630	51	6761	64841	3.3	29229	81555
2002	12619	43	50	19174	50	6726	63733	3.3	28710	81401
2003	12786	42	51	18986	49	7013	63082	3.3	28949	85766
2004	11524	42	51	17176	53	5501	59645	3.5	29601	104130
2005	12005	43	51	16977	56	6498	59413	3.5	27788	91703
2006	12046	43	51	17286	55	6237	55286	3.2	28782	84885
2007	12313	44	51	17530	58	6314	57167	3.3	28729	85289
2008	12122	44	53	17189	57	6404	57599	3.4	29638	89110
2009	11740	44	53	16626	59	6020	52864	3.2	29202	86842
2010	11572	43	52	16207	57	6148	47606	2.9	28826	90245
<b>18 Oulaskankaan sairaala</b>										
2001	5778	42	53	7762	53	2761	26318	3.4	11050	25085
2002	5792	41	53	7892	54	2656	26420	3.3	11082	24684
2003	6037	42	53	8044	55	2858	24565	3.1	11544	24875
2004	6336	41	54	8457	54	3027	25854	3.1	11589	24177
2005	6587	41	54	8737	48	3267	24173	2.8	11901	24812
2006	6634	42	54	8988	41	3152	24010	2.7	13235	26179
2007	6577	42	54	8629	39	3531	21553	2.5	11848	21747
2008	6595	43	53	8703	42	4011	20809	2.4	11923	23809
2009	6523	42	54	8580	45	4160	20329	2.4	12165	25745
2010	6528	41	54	8530	46	4142	19400	2.3	12478	30436
<b>18 Oulun yliopistollinen</b>										
2001	38425	45	45	59063	43	22388	232430	3.9	84422	258664
2002	41405	45	46	62932	40	26019	241697	3.8	88380	271280
2003	41700	45	47	63384	41	25540	241692	3.8	89933	276794
2004	40999	46	47	61706	42	25149	238224	3.9	89432	279876
2005	41435	45	47	61233	42	27209	233829	3.8	91382	287594
2006	42379	45	47	62513	43	27210	235854	3.8	94799	299905
2007	40840	45	47	59746	43	26703	220275	3.7	95231	304489
2008	41803	45	47	61813	39	25354	215333	3.5	94664	323931
2009	40817	45	47	59388	40	26850	213193	3.6	95302	334214
2010	41062	45	47	58736	41	30151	210436	3.6	95343	334668
<b>18 Kuusamon tk</b>										
2001	2705	38	55	4206	57	1200	16798	4.0	-	-
2002	2702	40	57	4281	58	1240	16064	3.8	-	-
2003	2577	41	57	4075	59	887	16463	4.0	-	-
2004	2482	43	59	3831	60	806	15718	4.1	-	-
2005	2150	44	60	3442	60	670	14602	4.2	-	-
2006	2080	41	61	3336	53	681	14039	4.2	-	-
2007	2096	43	61	3273	55	769	12693	3.9	3937	6455
2008	2115	43	62	3294	50	803	11809	3.6	2306	3393
2009	1865	45	63	2977	56	638	11831	4.0	3491	7425
2010	2004	47	63	3192	52	733	12543	3.9	4197	7617

	Potilaita Patienter Patients	Mieh Men Male	Ikä Ålder Age	Hoitojaks. Vårdper. Discharges	Päivys Jour Emerg	Leik,vas Åtgärds. Operat.	Hoitopäivät Vårddagar Hosp.days	Kesto Längd Durat	Avoh.potil. Besökpat. Output.pat.	Käyntejä Besök Visits
1	2	3	4	5	6	7	8	9	10	11
-----										
18 Oulun tk										
2001	1165	33	76	1717	7	2	39072	22.8	-	-
2002	1254	36	76	1795	7	18	36318	20.2	-	-
2006	-	-	-	-	-	-	-	-	15054	31187
2007	-	-	-	-	-	-	-	-	17323	66122
2008	-	-	-	-	-	-	-	-	19273	77462
2009	-	-	-	-	-	-	-	-	11494	25335
2010	-	-	-	-	-	-	-	-	13900	30070
18 Raahen seudun tk										
2001	4172	40	51	5626	44	2616	18728	3.3	10116	36552
2002	4063	41	52	5496	43	2509	16920	3.1	9878	35967
2003	4162	41	53	5683	42	2607	16224	2.9	9774	33713
2004	4239	41	53	5743	43	2652	16073	2.8	10003	35046
2005	4554	42	53	6156	42	2924	16277	2.6	9877	34379
2006	4261	42	54	5695	40	2590	19386	3.4	9367	31391
2007	3920	43	53	5366	47	2429	14414	2.7	8144	23724
2008	4029	42	54	5677	46	2438	16170	2.8	8449	24815
2009	4124	43	56	5823	46	2365	16595	2.8	8951	24675
2010	4085	43	55	5796	45	2415	16843	2.9	9119	26335
19 Kainuun shp/Psykiatria										
2001	10610	46	49	15465	43	5850	53740	3.5	27410	84686
2002	10369	46	49	15410	41	5779	53062	3.4	27289	80812
2003	10032	46	50	15025	46	4783	50512	3.4	27185	80382
2004	10079	45	51	14600	49	5153	52748	3.6	26321	83809
2005	9895	44	51	14190	52	5074	48397	3.4	26535	81382
2006	9489	46	52	13410	53	4842	48480	3.6	26801	82704
2007	9546	46	52	13185	53	5120	46321	3.5	27442	88191
2008	9668	45	51	13370	53	5225	47445	3.5	27676	90981
2009	9534	44	52	13169	54	5075	46062	3.5	27916	92484
2010	9856	45	53	14059	55	5114	46771	3.3	27859	94021
19 Kuhmon tk										
2001	46	41	52	47	4	47	47	1.0	-	-
2002	48	44	55	48	-	48	51	1.1	-	-
2003	68	50	53	68	-	67	79	1.2	-	-
2004	63	57	55	65	-	64	67	1.0	-	-
19 Kainuun maakunnan tk										
2005	21	81	55	21	-	21	21	1.0	-	-
20 Länsi-Pohjan ks										
2001	9484	45	52	14524	52	5072	51544	3.5	21605	68803
2002	9665	45	52	14883	52	5165	55305	3.7	22132	68879
2003	9808	45	53	15241	50	5503	55672	3.7	22222	70314
2004	9662	45	53	15118	47	5464	53909	3.6	22578	71246
2005	9296	45	53	14693	49	5088	52920	3.6	21864	68885
2006	9642	45	54	15265	51	5013	56273	3.7	22264	71757
2007	9644	46	55	15430	52	5108	54418	3.5	22289	73253
2008	9526	45	55	14964	50	5350	60603	4.0	22466	76402
2009	9364	45	54	14572	51	5329	49467	3.4	22357	77419
2010	8956	46	53	13815	53	5411	46520	3.4	22208	75709
21 Lapin ks										
2001	13273	45	50	19022	41	7343	77679	4.1	33386	93805
2002	12922	45	50	18235	43	6974	77040	4.2	33264	89622
2003	13449	45	51	19013	42	7443	77952	4.1	33312	90818
2004	13744	46	51	19786	42	7623	77556	3.9	35405	98527
2005	13753	45	51	19738	43	7557	75997	3.9	35811	102605
2006	14086	46	52	20029	44	7556	76385	3.8	36434	103890
2007	14219	46	52	20156	46	7480	75726	3.8	37570	119297
2008	14684	45	52	20814	47	8094	74664	3.6	38309	127038
2009	14503	45	52	20538	46	8193	73162	3.6	38005	124195
2010	14616	45	52	20522	45	8254	71696	3.5	37937	123044
21 Kemijärven tk										
2001	1687	40	56	2076	13	1393	6748	3.3	-	-
2002	1677	41	57	2099	14	1462	7073	3.4	-	-
2003	1697	38	56	2015	9	1606	6095	3.0	-	-
2004	1526	40	56	1788	9	1414	5473	3.1	-	-
2005	1364	45	57	1597	10	1237	4968	3.1	-	-
2006	944	44	58	1112	10	839	4031	3.6	1658	2910
2007	816	43	60	998	13	682	3957	4.0	1380	2196
2008	857	46	60	1051	15	689	3923	3.7	1494	2327
2009	568	43	61	685	11	483	2709	4.0	1386	2136
2010	329	40	56	360	-	338	717	2.0	1240	1885



	Potilaita Patienter Patients	Mieh Men Male	Ikä Ålder Age	Hoitojaks. Vårdper. Discharges	Päivys Jour Emerg	Leik, vas Åtgärds. Operat.	Hoitopäivät Vårddagar Hosp.days	Kesto Längd Durat	Avoh.potil. Besökpät. Output.pat.	Käyntejä Besök Visits
1	2	3	4	5	6	7	8	9	10	11
-----										
22 Ålands cs										
2001	3780	43	52	5245	53	1697	26954	5.1	-	-
2002	3821	43	53	5399	53	1757	27351	5.1	-	-
2003	3383	43	52	4751	56	1421	23458	4.9	-	-
2004	3690	42	54	5368	59	1524	22170	4.1	-	-
2005	3842	43	54	5406	58	1649	23270	4.3	-	-
2006	3625	43	54	5096	59	1537	22549	4.4	-	-
2007	3507	42	54	4979	58	1557	21925	4.4	-	-
2008	3264	41	53	4474	48	1593	20263	4.5	13881	71817
2009	3556	42	56	5021	57	1562	20699	4.1	14366	87953
2010	3545	43	55	5002	58	1454	20461	4.1	14807	88283
25 Porvoon sairaala										
2001	7312	39	51	9885	51	3873	37102	3.8	20440	48954
2002	7273	40	52	9985	51	3814	39436	3.9	21341	63496
2003	7293	41	52	9771	51	3789	35340	3.6	20575	60519
2004	7565	41	53	10281	52	3937	36477	3.5	21192	62902
2005	7733	42	54	10516	50	4020	36512	3.5	21779	64406
2006	7590	41	55	10664	49	3935	36759	3.4	21672	63324
2007	7453	41	54	10389	51	3890	36300	3.5	21867	65766
2008	7482	42	55	10363	55	4348	34471	3.3	22467	68361
2009	7579	41	54	10180	57	4518	32858	3.2	22549	69662
2010	7532	42	55	10131	59	4497	33245	3.3	22551	71387
25 Lohjan sairaala										
2001	8006	40	55	10905	46	4854	40619	3.7	19777	50199
2002	7684	41	56	10353	46	4414	39521	3.8	20481	59578
2003	7507	40	56	10334	43	4436	42737	4.1	20680	60194
2004	7711	41	57	10588	44	4813	37160	3.5	21244	62976
2005	7879	41	57	10849	43	5003	38258	3.5	21728	62309
2006	7914	41	57	10858	45	4750	39181	3.6	22444	54741
2007	7362	42	56	9785	44	4480	34816	3.6	21820	58310
2008	7105	41	56	9229	42	4959	30189	3.3	21630	58755
2009	7642	42	57	9755	42	5294	31752	3.3	23489	71965
2010	8181	41	57	10445	43	6113	34986	3.3	24676	77931
25 Västra Nylands sjukhus										
2001	5130	39	52	7064	52	2800	23437	3.3	12632	36178
2002	5074	39	52	6904	54	2608	23033	3.3	12466	34677
2003	5044	39	53	6958	51	2617	23025	3.3	13396	42989
2004	4917	39	53	7061	42	2594	22459	3.2	13485	38739
2005	5055	40	52	6960	20	2552	22825	3.3	13613	44283
2006	4890	41	52	6634	27	2194	21730	3.3	13808	43398
2007	4888	40	52	6702	50	2164	22699	3.4	14083	44760
2008	5050	40	53	7019	48	2511	21336	3.0	14308	45249
2009	4758	41	53	6213	52	2660	20260	3.3	14522	47409
2010	4598	47	54	6119	49	2680	18707	3.1	14765	49883
25 Hyvinkään sairaala										
2001	13772	40	46	18068	47	7970	71736	4.0	32599	77175
2002	14226	40	46	18609	46	8428	73095	3.9	33886	91335
2003	14284	40	47	18508	47	8412	68832	3.7	34120	92606
2004	14362	40	47	19000	48	8021	69860	3.7	34969	97067
2005	14307	42	48	18614	45	7875	67746	3.6	36566	102658
2006	14281	42	49	18902	52	7506	72049	3.8	37639	106892
2007	13687	42	50	18440	52	7348	70721	3.8	37457	106966
2008	13845	42	50	18967	49	7527	69357	3.7	38255	110479
2009	14004	42	50	18611	51	7564	67489	3.6	38678	112253
2010	14433	43	50	18584	56	7672	69548	3.7	39870	121972
25 Jorvin sairaala										
2001	21224	40	43	28206	50	10237	105262	3.7	52566	131215
2002	22814	39	44	30271	45	12505	107408	3.5	56143	157813
2003	22532	40	44	29826	46	12502	103537	3.5	55933	152794
2004	22939	40	44	30611	45	12868	102922	3.4	58953	164589
2005	23861	40	44	31251	45	13192	103244	3.3	60711	169065
2006	23482	39	46	31152	47	14365	104249	3.3	59206	156799

	Potilaita Patienter Patients	Mieh Men Male	Ikä Ålder Age	Hoitojaks. Vårdper. Discharges	Päivys Jour Emerg	Leik, vas Åtgärds. Operat.	Hoitopäivät Vårddagar Hosp.days	Kesto Längd Durat	Avoh.potil. Besökpat. Output.pat.	Käyntejä Besök Visits
1	2	3	4	5	6	7	8	9	10	11
<b>25 Peijaksen sairaala</b>										
2001	12069	44	55	16962	41	7778	73789	4.4	33095	70205
2002	13452	44	55	18929	38	9329	76828	4.1	35406	87016
2003	12796	48	57	18633	41	8284	78708	4.2	32039	83866
2004	13039	48	57	19167	42	8443	79922	4.2	33640	89957
2005	12373	48	59	18153	44	7406	75797	4.2	34975	93029
2006	12567	49	61	18588	41	8017	71521	3.8	32206	83789
<b>25 Helsingin yliopistollinen</b>										
2001	81416	41	46	124533	41	51810	503745	4.0	224603	765357
2002	86124	41	47	130655	38	57859	502602	3.8	230773	818269
2003	82474	40	47	125297	40	55250	469043	3.7	231681	814982
2004	82561	40	47	127835	40	55408	469993	3.7	235500	830291
2005	88108	40	48	136167	35	63240	469971	3.5	241015	849979
2006	84045	40	47	121357	38	61242	445722	3.7	244141	851506
2007	113476	41	48	163689	40	80157	599712	3.7	317340	1096288
2008	108272	41	48	154388	38	81629	548622	3.6	318487	1122184
2009	108788	41	47	152041	40	81644	543792	3.6	321550	1145172
2010	108959	41	47	147901	42	85475	539079	3.6	322949	1202763
<b>25 Helsingin tk</b>										
2001	449	32	55	499	-	499	514	1.0	-	-
2002	140	29	56	151	-	151	153	1.0	-	-
2006	-	-	-	-	-	-	-	-	33746	65638
2007	-	-	-	-	-	-	-	-	34572	66088
2008	-	-	-	-	-	-	-	-	44577	85097
2009	-	-	-	-	-	-	-	-	44899	85763
2010	-	-	-	-	-	-	-	-	44824	85753
<b>60 Dextra Munkkivuoren lääk.k.</b>										
2001	1290	50	39	1344	1	1310	1661	1.2	-	-
2002	999	50	40	1063	-	1013	1345	1.3	-	-
2003	995	48	41	1051	1	1022	1256	1.2	-	-
2004	989	53	40	1054	-	1028	1150	1.1	-	-
2005	1051	52	39	1107	-	1069	1133	1.0	-	-
2006	760	61	36	782	-	776	782	1.0	-	-
2007	1493	60	36	1549	-	1541	1549	1.0	-	-
2008	1662	62	39	1726	-	1716	1729	1.0	-	-
2009	585	61	36	589	-	585	589	1.0	-	-
2010	1875	59	36	1956	-	1941	1956	1.0	-	-
<b>60 Sairaala Eira Sjukhus</b>										
2001	1601	43	51	1703	-	1508	3151	1.9	-	-
2002	1567	42	50	1631	-	1418	2280	1.4	-	-
2003	1418	44	53	1469	-	1261	2217	1.5	-	-
2004	1225	41	54	1266	-	1088	2281	1.8	-	-
2005	1635	42	54	1696	-	1544	2459	1.4	-	-
2006	1625	42	55	1676	-	1533	2671	1.6	-	-
2007	622	40	55	631	-	567	987	1.6	-	-
2008	1154	40	56	1220	-	995	2640	2.2	-	-
2009	966	40	57	1136	-	823	1797	1.6	-	-
2010	935	43	57	1183	-	776	1734	1.5	-	-
<b>60 Diacor Sairaala</b>										
2001	4057	50	54	4597	1	3666	8433	1.8	-	-
2002	3563	53	56	4087	1	3252	7855	1.9	-	-
2003	3524	52	55	3905	1	3244	6979	1.8	-	-
2004	3380	53	54	3687	2	3398	5028	1.4	-	-
2005	3013	59	52	3279	-	3275	3548	1.1	-	-
2006	2923	54	52	3115	-	3104	3334	1.1	-	-
2007	2863	54	53	3108	-	3100	3317	1.1	-	-
2008	2964	56	53	3212	-	3206	3374	1.1	-	-
2009	2972	56	52	3155	-	3150	3228	1.0	-	-
2010	3039	55	51	3233	-	3229	3253	1.0	-	-
<b>60 Sairaala Orton</b>										
2001	2466	44	51	3030	2	2215	13713	4.5	8213	13247
2002	2325	45	50	2874	2	2121	12763	4.4	8278	13158
2003	2160	46	50	2693	1	2003	11588	4.3	8488	13727
2004	2288	48	50	2842	1	2134	12262	4.3	8246	13514
2005	2520	47	50	3055	1	2378	13149	4.3	6904	10080
2006	2504	47	51	2976	-	2375	12636	4.2	7795	12412
2007	2086	47	51	2488	-	1981	10536	4.2	7924	12837
2008	2077	48	52	2462	-	2053	9933	4.0	7658	12438
2009	1771	47	51	2125	-	1743	8025	3.8	7533	12346
2010	1673	46	53	1970	-	1624	7198	3.7	6477	10775

	Potilaita Patienter Patients	Mieh Men Male	Ikä Ålder Age	Hoitojaks. Vårdper. Discharges	Päivys Jour Emerg	Leik, vas Åtgärds. Operat.	Hoitopäivät Vårddagar Hosp.days	Kesto Längd Durat	Avoh.potil. Besökpat. Output.pat.	Käyntejä Besök Visits
1	2	3	4	5	6	7	8	9	10	11
60 Invalidil. Lapin Kuntoutusk.										
2001	1329	47	55	1920	-	-	18062	9.4	-	-
2002	844	42	63	1197	-	-	12452	10.4	-	-
2003	1018	43	60	1405	-	-	13017	9.3	-	-
2004	1350	44	55	2065	-	-	18290	8.9	-	-
2005	1374	43	57	2089	-	-	17311	8.3	-	-
2006	1498	43	57	2215	-	-	17754	8.0	-	-
2007	1452	44	57	2177	-	-	17580	8.1	-	-
2008	1244	45	57	1838	-	-	15452	8.4	-	-
2009	1058	42	55	1731	-	-	13187	7.6	-	-
2010	1060	43	53	1719	-	-	14359	8.4	-	-
60 Invalidil. Käpylän Kuntout.										
2001	548	72	44	563	-	-	19419	34.5	-	-
2002	567	69	44	578	-	-	20425	35.3	-	-
2003	657	65	43	664	-	-	23504	35.4	-	-
2004	686	69	42	702	-	-	24390	34.7	-	-
2005	698	65	44	722	-	-	23223	32.2	-	-
2006	662	68	44	684	-	-	22472	32.9	-	-
2007	702	69	43	735	-	-	24815	33.8	-	-
2008	702	71	43	736	-	-	22247	30.2	-	-
2009	738	72	44	782	-	-	23705	30.3	-	-
2010	751	70	44	795	-	-	22960	28.9	-	-
60 Folkhälsans habiliteringsavd										
2001	77	69	8	93	-	-	493	5.3	-	-
2002	47	62	9	57	-	-	369	6.5	-	-
2003	40	53	10	45	-	-	305	6.8	-	-
2004	31	58	11	39	-	-	246	6.3	-	-
2005	48	63	9	52	-	-	318	6.1	-	-
2006	41	63	8	45	-	-	268	6.0	-	-
2007	9	89	14	11	-	-	107	9.7	-	-
2008	2	50	15	3	-	-	12	4.0	-	-
2009	3	67	15	4	-	-	23	5.8	-	-
2010	1	-	12	1	-	-	4	4.0	-	-
60 Sairaala Mehiläinen										
2001	3790	52	47	4169	5	3490	8282	2.0	-	-
2002	3630	54	50	3939	6	3041	15100	3.8	-	-
2003	4928	55	53	5529	11	3938	12702	2.3	-	-
2004	4587	58	51	5006	11	3209	7553	1.5	-	-
2005	4974	59	46	5432	8	3720	7363	1.4	-	-
2006	4633	56	46	5052	8	3497	7749	1.5	-	-
2007	4685	57	46	5111	6	3545	7669	1.5	-	-
2008	4522	56	45	4881	1	3681	8103	1.7	-	-
2009	3374	56	50	3618	1	2686	5716	1.6	-	-
2010	3903	58	41	4181	-	2781	4465	1.1	-	-
60 Oulun Diakonissalaitoksen s.										
2001	2358	50	52	2687	2	1787	14829	5.5	-	-
2002	2682	48	53	3051	2	2082	21180	6.9	-	-
2003	2615	47	54	2949	3	1811	14993	5.1	-	-
2004	2584	49	59	3179	11	1304	23232	7.3	-	-
2005	2871	47	57	3421	10	1569	24639	7.2	-	-
2006	3326	48	57	3851	6	1790	25597	6.6	-	-
2007	3222	48	55	3679	8	1630	29139	7.9	-	-
2008	3141	48	57	3674	14	1485	27937	7.6	-	-
2009	3763	52	53	4385	13	2262	23145	5.3	-	-
2010	4576	52	52	5233	11	3091	24259	4.6	-	-
60 Sairaala Lasaretti										
2001	810	48	55	900	-	889	988	1.1	-	-
2002	794	48	55	869	-	861	949	1.1	-	-
2003	924	47	53	1012	-	1003	1135	1.1	-	-
2004	891	52	53	934	-	924	1034	1.1	-	-
2005	626	47	55	662	-	658	728	1.1	-	-
2006	633	43	54	669	-	662	855	1.3	-	-
2007	467	47	56	487	-	478	564	1.2	-	-
2008	441	35	54	460	-	453	723	1.6	-	-
2009	241	46	54	254	-	247	306	1.2	-	-

1	Potilaita Patienter Patients	Mieh Men Male	Ikä Ålder Age	Hoitojaks. Vårdper. Discharges	Päivys Jour Emerg	Leik, vas Åtgärds. Operat.	Hoitopäivät Vårddagar Hosp.days	Kesto Längd Durat	Avoh.potil. Besökpat. Output.pat.	Käyntejä Besök Visits
		%			%					
1	2	3	4	5	6	7	8	9	10	11
<b>60 Pirkanmaan Hoitokoti</b>										
2004	-	-	-	-	-	-	-	-	123	908
2005	-	-	-	-	-	-	-	-	107	757
2006	-	-	-	-	-	-	-	-	109	880
2007	-	-	-	-	-	-	-	-	124	844
2008	-	-	-	-	-	-	-	-	116	907
2009	-	-	-	-	-	-	-	-	112	908
2010	-	-	-	-	-	-	-	-	85	715
<b>60 Reumasäätien sairaala</b>										
2001	5153	30	40	8668	-	1122	49418	5.7	4610	10323
2002	5422	31	41	9090	-	1215	52238	5.7	5043	11132
2003	5394	29	40	9336	-	1309	48882	5.2	4894	10265
2004	5469	31	41	9220	-	1146	45635	4.9	5180	10894
2005	5527	32	41	9073	-	1617	43624	4.8	5262	10556
2006	4886	31	41	8103	-	1549	40696	5.0	5106	10022
2007	4457	32	41	7444	-	1313	36762	4.9	4594	9020
2008	4175	31	39	7289	-	1263	33281	4.6	3187	5493
2009	3324	31	37	6184	-	973	24420	3.9	2531	4772
2010	1094	32	36	1254	-	212	4564	3.6	1145	1274
<b>60 Pirkanmaan kirurgipalvelu</b>										
2001	902	34	52	956	-	946	1113	1.2	-	-
2002	1027	35	51	1089	-	1077	1211	1.1	-	-
2003	1043	38	51	1112	-	1101	1539	1.4	-	-
2004	1312	40	48	1407	-	1387	1459	1.0	-	-
2005	1189	43	41	1261	-	1235	1290	1.0	-	-
2006	1130	45	40	1213	-	1193	1228	1.0	-	-
2007	1574	46	43	1687	-	1680	1697	1.0	-	-
2008	1010	46	33	1086	-	1065	1094	1.0	-	-
2009	1094	48	32	1186	-	1154	1195	1.0	-	-
2010	1182	48	33	1281	-	1253	1305	1.0	-	-
<b>60 Työterveyslaitoksen sairaala</b>										
2001	339	42	44	588	-	-	2855	4.9	-	-
2002	430	45	44	700	-	-	3599	5.1	-	-
2003	410	42	44	658	-	-	3292	5.0	-	-
2004	422	41	45	684	-	-	3453	5.0	-	-
2005	352	40	45	589	-	-	2602	4.4	-	-
2006	288	34	44	473	-	-	2036	4.3	-	-
2007	237	49	45	397	-	-	1645	4.1	-	-
2008	239	38	46	372	-	-	1557	4.2	-	-
2009	227	42	46	294	-	-	1410	4.8	-	-
2010	182	49	45	203	-	-	3238	16.0	-	-
<b>60 Neuron</b>										
2001	391	61	51	571	-	-	59695	104.5	-	-
2002	405	64	51	638	-	-	7412	11.6	-	-
2003	463	63	51	694	-	-	8340	12.0	-	-
2004	497	66	52	748	-	-	9067	12.1	-	-
2005	517	62	53	757	-	-	8986	11.9	-	-
2006	513	61	54	744	-	-	8539	11.5	-	-
2007	512	63	52	819	-	-	10791	13.2	-	-
2008	500	60	54	830	-	-	8920	10.7	-	-
2009	461	64	54	707	-	-	7678	10.9	-	-
2010	542	61	57	774	-	-	9001	11.6	-	-
<b>60 Sairaala Cordia</b>										
2001	1005	66	62	1139	-	525	3118	2.7	-	-
2002	1133	64	62	1262	-	538	3196	2.5	-	-
2003	807	70	64	887	-	453	2685	3.0	-	-
2004	897	65	63	956	-	468	2872	3.0	-	-
2005	842	66	63	910	-	439	2699	3.0	-	-
2006	662	61	64	693	1	349	2308	3.3	-	-
2007	629	61	63	658	1	295	2166	3.3	-	-
2008	503	67	63	524	-	234	1798	3.4	-	-
2009	455	71	64	482	-	251	2094	4.3	-	-
2010	343	59	61	351	-	158	1096	3.1	-	-

	Potilaita Patienter Patients	Mieh Men Male	Ikä Ålder Age	Hoitojaks. Vårdper. Discharges	Päivys Jour Emerg	Leik,vas Åtgärds. Operat.	Hoitopäivät Vårddagar Hosp.days	Kesto Längd Durat	Avoh.potil. Besökpat. Output.pat.	Käyntejä Besök Visits
1	2	3	4	5	6	7	8	9	10	11
-----										
60 Meditori Oy										
2001	2059	57	32	2182	-	2174	2271	1.0	-	-
2002	2078	58	34	2202	-	2163	2312	1.0	-	-
2003	2557	58	33	2695	-	2659	2865	1.1	-	-
2004	2487	58	33	2663	-	2592	2762	1.0	-	-
2005	2631	60	33	2767	-	2716	2854	1.0	-	-
2006	2582	56	33	2745	-	2683	2823	1.0	-	-
2007	2558	58	33	2716	-	2646	2772	1.0	-	-
2008	2722	57	35	2864	-	2815	2890	1.0	-	-
2009	2536	59	32	2690	-	2664	2743	1.0	-	-
2010	2808	57	31	2966	-	2933	3012	1.0	-	-
60 Sairaala Botnia										
2001	1177	56	33	1226	-	1226	1247	1.0	-	-
2002	1369	53	33	1451	-	1449	1476	1.0	-	-
2003	1493	56	32	1580	-	1580	1608	1.0	-	-
2004	1695	58	32	1804	-	1797	1836	1.0	-	-
2005	1825	57	32	1925	-	1917	1949	1.0	-	-
2006	2133	52	35	2257	-	2249	2259	1.0	-	-
2007	1763	54	29	1881	-	1874	1885	1.0	-	-
2008	1451	57	26	1552	-	1546	1553	1.0	-	-
2009	1051	56	27	1116	-	1116	1118	1.0	-	-
2010	1033	55	26	1111	-	1105	1111	1.0	-	-
60 Porin lääkärikeskus										
2002	570	56	34	582	-	574	645	1.1	-	-
2003	737	58	40	767	-	756	853	1.1	-	-
2004	721	56	37	746	-	739	791	1.1	-	-
2005	769	57	37	794	-	780	844	1.1	-	-
2006	878	58	35	915	-	905	959	1.0	-	-
2007	860	57	35	891	-	881	940	1.1	-	-
2008	991	55	40	1033	-	1018	1131	1.1	-	-
2009	1038	58	39	1079	-	1072	1189	1.1	-	-
2010	837	56	40	876	-	860	947	1.1	-	-
60 Savonlinnan kirurgit										
2010	301	40	55	343	2	249	343	1.0	-	-
60 Lääkäriasema Pulssi										
2001	2160	46	46	2274	-	2268	2745	1.2	-	-
2002	2343	48	46	2458	-	2455	2845	1.2	-	-
2003	2102	51	44	2207	-	2203	2794	1.3	-	-
2004	2020	51	43	2112	-	2107	2484	1.2	-	-
2005	2322	50	45	2458	-	2451	3314	1.3	-	-
2006	2627	53	44	2746	-	2743	3794	1.4	-	-
2007	2668	53	42	2780	-	2766	3099	1.1	-	-
2008	2721	54	42	2833	-	2813	3467	1.2	-	-
2009	2505	56	42	2601	-	2586	3132	1.2	-	-
2010	2450	54	41	2559	-	2537	2923	1.1	-	-
60 Koskiklinikka										
2001	1957	57	39	2018	-	2011	2018	1.0	-	-
2002	1962	57	39	2026	-	2014	2028	1.0	-	-
2003	2022	57	38	2083	-	2072	2085	1.0	-	-
2004	1969	58	38	2029	-	2015	2032	1.0	-	-
2005	2320	58	37	2392	-	2384	2392	1.0	-	-
2006	2433	60	37	2528	-	2511	2533	1.0	-	-
2007	2557	59	36	2646	-	2640	2648	1.0	-	-
2008	2324	60	36	2425	-	2399	2425	1.0	-	-
2009	2066	62	36	2129	-	2115	2129	1.0	-	-
2010	1854	59	34	1930	-	1902	1931	1.0	-	-
60 Vaasan kirurgipalvelu										
2001	41	44	15	41	-	41	41	1.0	-	-
2002	29	45	22	29	3	29	29	1.0	-	-
2003	7	-	41	7	-	7	7	1.0	-	-
2004	16	31	29	16	-	16	16	1.0	-	-
2005	384	57	38	410	-	405	410	1.0	-	-
2006	506	52	37	535	-	531	535	1.0	-	-
2007	550	61	35	579	-	574	579	1.0	-	-
2008	520	58	40	550	-	546	550	1.0	-	-
2009	476	53	39	503	-	493	503	1.0	-	-
2010	515	55	38	541	-	536	541	1.0	-	-

	Potilaita Patienter Patients	Mieh Men Male	Ikä Ålder Age	Hoitojaks. Vårdper. Discharges	Päivys Jour Emerg	Leik, vas Åtgärds. Operat.	Hoitopäivät Vårddagar Hosp.days	Kesto Längd Durat	Avoh.potil. Besökpat. Output.pat.	Käyntejä Besök Visits
1	2	3	4	5	6	7	8	9	10	11
60 Seinäjoen lääket.tutk.laitos										
2001	331	62	13	333	-	328	335	1.0	-	-
2002	272	62	17	277	-	266	277	1.0	-	-
2003	248	56	14	252	-	246	252	1.0	-	-
2004	226	60	15	232	-	225	233	1.0	-	-
2005	385	57	28	398	-	391	418	1.1	-	-
2006	516	58	25	537	-	527	543	1.0	-	-
2007	610	60	23	635	-	622	653	1.0	-	-
2008	618	62	25	632	-	609	632	1.0	-	-
2009	582	59	27	600	-	562	600	1.0	-	-
2010	619	60	24	635	-	608	639	1.0	-	-
60 Sairaala Laseri										
2001	785	43	39	825	-	811	829	1.0	-	-
2002	816	42	43	884	1	869	888	1.0	-	-
2003	1045	40	51	1184	-	1163	1195	1.0	-	-
2004	1246	41	55	1476	-	1468	1480	1.0	-	-
2005	1675	51	53	1846	-	1841	1856	1.0	-	-
2006	1810	48	52	2014	-	2006	2017	1.0	-	-
2007	2889	50	53	3300	-	3290	3304	1.0	-	-
2008	3928	45	57	4284	-	4264	4293	1.0	-	-
2009	2595	51	50	2722	-	2701	2726	1.0	-	-
2010	4646	44	62	5245	-	5229	5280	1.0	-	-
60 Turun Korvacenter Oy										
2001	674	54	5	712	-	692	712	1.0	-	-
2002	586	61	5	622	-	606	622	1.0	-	-
2003	571	56	6	603	-	591	603	1.0	-	-
2004	599	61	11	655	-	639	655	1.0	-	-
2005	766	61	8	819	-	807	819	1.0	-	-
2006	879	58	8	969	-	950	969	1.0	-	-
2007	1016	59	9	1111	-	1100	1111	1.0	-	-
2008	1048	59	13	1176	-	1158	1176	1.0	-	-
2009	1281	57	19	1390	-	1372	1390	1.0	-	-
2010	1292	56	20	1441	-	1429	1441	1.0	-	-
60 Mehiläinen Jyväskylä										
2004	86	60	47	86	1	86	86	1.0	-	-
2005	1007	52	54	1074	-	1073	1074	1.0	-	-
2006	596	49	50	649	-	649	649	1.0	-	-
2007	854	52	51	920	-	918	920	1.0	-	-
2008	690	53	53	742	1	742	742	1.0	-	-
2009	567	48	54	610	-	605	610	1.0	-	-
2010	655	53	51	702	-	700	702	1.0	-	-
60 Itä-Suomen Lääkärikeskus										
2001	66	42	65	68	-	68	73	1.1	-	-
2002	45	47	65	45	-	45	49	1.1	-	-
2003	58	47	62	58	-	58	58	1.0	-	-
2004	56	41	60	56	-	56	56	1.0	-	-
2005	54	50	55	57	-	57	57	1.0	-	-
2006	57	40	62	58	-	56	58	1.0	-	-
2007	1129	56	43	1188	-	1178	1196	1.0	-	-
2008	1257	58	43	1335	-	1333	1335	1.0	-	-
2009	1334	58	44	1433	-	1433	1434	1.0	-	-
2010	1193	53	46	1258	-	1257	1259	1.0	-	-
60 Tammer-Sinus										
2001	861	57	12	902	-	892	903	1.0	-	-
2002	904	49	27	950	-	941	951	1.0	-	-
2003	811	50	38	886	-	873	887	1.0	-	-
2004	428	44	46	436	-	433	437	1.0	-	-
2005	679	52	35	713	-	703	713	1.0	-	-
2006	1037	47	40	1095	-	1074	1095	1.0	-	-
2007	941	52	36	982	-	969	982	1.0	-	-
2008	1586	53	43	1706	-	1691	1706	1.0	-	-
2009	1946	48	48	2063	-	2050	2132	1.0	-	-
2010	2199	52	39	2276	-	2259	2319	1.0	-	-

1	Potilaita Patienter Patients	Mieh Men Male	Ikä Ålder Age	Hoitojaks. Vårdper. Discharges	Päivys Jour Emerg	Leik, vas Åtgärds. Operat.	Hoitopäivät Vårddagar Hosp.days	Kesto Längd Durat	Avoh.potil. Besökpat. Output.pat.	Käyntejä Besök Visits
	2	3	4	5	6	7	8	9	10	11
60 Sairaala Siluetti										
2001	395	27	44	416	-	414	429	1.0	-	-
2002	353	19	42	379	-	377	396	1.0	-	-
2003	355	8	44	378	-	376	379	1.0	-	-
2004	342	8	44	353	1	353	361	1.0	-	-
2005	77	13	43	77	-	77	77	1.0	-	-
2006	179	9	43	179	-	178	181	1.0	-	-
60 Lappeenrannan Lääkäriasema										
2001	341	59	47	355	-	353	355	1.0	-	-
2002	309	48	47	321	-	321	321	1.0	-	-
2003	294	63	46	295	-	295	295	1.0	-	-
2004	353	56	46	371	-	371	371	1.0	-	-
2005	429	56	47	450	-	450	450	1.0	-	-
2006	411	63	45	427	-	427	427	1.0	-	-
2007	428	58	47	450	-	450	450	1.0	-	-
2008	373	64	46	385	-	385	385	1.0	-	-
2009	377	61	46	382	-	382	382	1.0	-	-
2010	419	62	47	432	-	431	432	1.0	-	-
60 COXA										
2002	422	36	67	440	6	424	1644	3.7	1170	1438
2003	1319	38	68	1445	4	1364	4980	3.4	2840	4435
2004	1556	39	68	1730	6	1595	5023	2.9	3507	5360
2005	1972	38	69	2203	5	2028	5911	2.7	4024	6362
2006	2734	35	69	3092	6	2660	9093	2.9	4911	8323
2007	2355	37	68	2746	7	2532	7428	2.7	4990	8551
2008	2611	39	68	2954	11	2762	8301	2.8	5442	10164
2009	2391	38	68	2717	14	2573	8819	3.2	5140	9905
2010	2538	36	68	2939	16	2718	10059	3.4	4880	9308
60 Helsingin Yksit. Silmäsaara										
2001	256	29	75	347	-	347	347	1.0	-	-
2002	391	30	75	507	-	507	507	1.0	-	-
2003	388	30	66	525	-	520	525	1.0	-	-
2004	726	37	63	1023	-	1021	1023	1.0	-	-
2005	773	34	53	1156	-	1156	1156	1.0	-	-
2006	1357	35	57	2010	-	2010	2010	1.0	-	-
2007	1275	35	57	1824	-	1824	1824	1.0	-	-
2008	1530	37	64	2193	-	2193	2193	1.0	-	-
2009	1496	34	67	2032	-	2032	2032	1.0	-	-
2010	2548	35	67	3381	-	3381	3381	1.0	-	-
60 Kamppus OY										
2001	50	16	76	80	-	80	80	1.0	-	-
2002	12	25	76	18	-	18	18	1.0	-	-
60 Lääkärikeskus HEMO										
2005	989	48	48	1044	-	1031	1044	1.0	-	-
2006	740	50	41	763	-	751	763	1.0	-	-
2007	398	59	40	405	-	401	405	1.0	-	-
2008	794	55	45	820	-	812	820	1.0	-	-
2009	712	56	45	730	-	727	730	1.0	-	-
2010	751	56	45	770	-	768	770	1.0	-	-
60 Terveyspuiston kirurg. sair.										
2006	119	48	29	120	-	119	120	1.0	-	-
2007	365	44	30	369	-	369	369	1.0	-	-
2008	515	46	35	531	-	526	531	1.0	-	-
60 Ars Medicina										
2002	106	61	41	110	-	110	110	1.0	-	-
2003	420	63	40	448	-	448	448	1.0	-	-
2004	639	54	43	692	-	691	699	1.0	-	-
2005	662	50	43	724	-	716	730	1.0	-	-
2006	700	54	42	761	-	759	766	1.0	-	-
2007	608	58	40	636	-	636	637	1.0	-	-
2008	918	57	40	960	-	955	961	1.0	-	-
2009	1000	53	41	1044	-	1043	1064	1.0	-	-
2010	813	54	42	865	-	865	865	1.0	-	-

	Potilaita Patienter Patients	Mieh Men Male	Ikä Ålder Age	Hoitojaks. Vårdper. Discharges	Päivys Jour Emerg	Leik, vas Åtgärds. Operat.	Hoitopäivät Vårddagar Hosp.days	Kesto Längd Durat	Avoh.potil. Besökpat. Output.pat.	Käyntejä Besök Visits
1	2	3	4	5	6	7	8	9	10	11
60 Craniomax Oy										
2003	120	59	6	122	-	121	122	1.0	-	-
60 Mehiläinen Hämeenlinna										
2007	383	58	40	409	-	378	409	1.0	-	-
2008	211	50	41	223	-	206	223	1.0	-	-
2009	373	53	40	387	-	374	387	1.0	-	-
2010	432	55	38	440	-	437	440	1.0	-	-
60 Mehiläinen Kuopio										
2004	143	55	36	144	-	143	146	1.0	-	-
2005	511	52	34	530	-	524	536	1.0	-	-
2006	504	56	30	527	-	522	532	1.0	-	-
2007	605	54	28	632	-	628	635	1.0	-	-
2008	523	55	26	558	-	557	558	1.0	-	-
2009	568	56	33	606	-	595	609	1.0	-	-
2010	655	58	33	678	-	673	682	1.0	-	-
60 Kuntohovin Lääkäriasema										
2005	30	43	63	30	-	30	30	1.0	-	-
2006	240	52	62	250	-	250	259	1.0	-	-
2007	283	51	59	292	-	292	292	1.0	-	-
2008	360	52	60	379	-	379	379	1.0	-	-
2009	231	57	57	239	-	239	239	1.0	-	-
2010	242	52	56	252	-	252	252	1.0	-	-
60 Terveystalo Jyväskylä										
2010	257	56	43	260	-	257	260	1.0	-	-
60 Pihlajalinnan lääkärit										
2005	64	50	49	66	-	66	66	1.0	-	-
2006	434	48	51	449	-	449	449	1.0	-	-
2007	648	48	51	665	-	665	665	1.0	-	-
2008	1619	42	56	1706	-	1700	1706	1.0	-	-
2009	1722	43	56	1814	-	1777	1814	1.0	-	-
2010	1782	38	63	1873	-	1839	1873	1.0	-	-
60 Pohjois-Suomen Leikkaus Oy										
2005	59	22	48	62	-	61	62	1.0	-	-
2006	152	24	51	167	-	166	167	1.0	-	-
2007	10	20	58	10	-	10	28	2.8	-	-
60 Hansakeskuksen lääkäripalvel										
2006	169	59	24	169	-	164	169	1.0	-	-
2007	390	57	19	419	-	408	419	1.0	-	-
2008	405	55	25	424	-	412	424	1.0	-	-
2009	435	54	28	458	-	443	458	1.0	-	-
2010	519	58	29	538	-	522	538	1.0	-	-
60 Turun Silmäexpertit										
2008	39	51	69	39	-	39	39	1.0	-	-
2009	55	47	69	62	-	62	62	1.0	-	-
2010	43	53	69	50	-	50	50	1.0	-	-
60 Mehiläinen Lahti										
2007	210	54	32	214	-	208	217	1.0	-	-
2008	285	51	33	294	-	289	295	1.0	-	-
2009	364	54	30	383	-	375	383	1.0	-	-
2010	386	54	32	399	-	393	399	1.0	-	-
60 Silmätalo Sirita Oy										
2008	226	45	73	281	-	281	281	1.0	-	-
2009	248	42	72	283	-	283	283	1.0	-	-
2010	486	41	73	543	-	543	543	1.0	-	-
60 Terveystalo Rovaniemi										
2009	304	58	50	307	1	303	307	1.0	-	-
2010	595	57	48	625	-	615	625	1.0	-	-
60 Terveyspuiston kirurg. sair.										
2009	491	54	32	501	-	495	501	1.0	-	-
2010	488	55	32	500	-	490	500	1.0	-	-
60 TAYS Sydänkeskus										
2010	4435	61	66	6139	37	2470	20448	3.3	7422	14497



1	Potilaita Patienter Patients	Mieh Men Male %	Ikä Ålder Age	Hoitojaks. Vårdper. Discharges	Päivys Jour Emerg %	Leik,vas Åtgärds. Operat.	Hoitopäivät Vårddagar Hosp.days	Kesto Längd Durat	Avoh.potil. Besökpat. Outpat.pat.	Käyntejä Besök Visits
	2	3	4	5	6	7	8	9	10	11
60 Kuntoutus Orton										
2010	219	34	30	227	-	-	4022	17.7	956	1347
60 Itäpuiston Lääkäriasema Oy										
2001	4	25	12	4	-	3	4	1.0	-	-
2002	40	53	5	43	-	42	43	1.0	-	-
2003	49	71	6	54	-	52	54	1.0	-	-
2004	25	68	7	25	-	25	25	1.0	-	-
2005	61	56	9	65	-	65	65	1.0	-	-
2006	56	61	12	60	-	59	60	1.0	-	-
2007	46	67	15	47	-	44	47	1.0	-	-
60 SPR Mikkelin Lääkäriasema										
2005	201	40	53	205	-	205	205	1.0	-	-
2006	224	44	54	239	-	238	239	1.0	-	-
2007	221	43	55	236	-	236	236	1.0	-	-
2008	122	50	53	124	-	124	124	1.0	-	-
2009	72	51	59	76	-	76	76	1.0	-	-
60 Kuopion Oma Lääkäri Oy										
2004	15	93	57	16	-	16	16	1.0	-	-
2005	5	80	44	5	-	5	5	1.0	-	-
2006	2	50	45	2	-	2	2	1.0	-	-
2007	2	-	43	2	-	1	2	1.0	-	-
2008	3	67	45	3	-	3	3	1.0	-	-
2009	3	100	57	3	-	3	3	1.0	-	-
71 Keskussotilassairaala										
2001	4277	91	24	5993	29	1882	16784	2.8	-	-
2002	4116	91	24	5537	29	1920	14750	2.7	-	-
2003	3961	92	24	5189	33	1768	14185	2.7	-	-
2004	3453	92	25	4376	31	1445	11536	2.6	-	-

# Somaattinen erikoissairaanhoido, laatuseloste

## Tilastotietojen relevanssi

Somaattista erikoissairaanhoidoa, terveyskeskusten vuodeosastohoidoa, psykiatrian erikoisalalan laitoshoidoa, toimenpiteellisiä hoitajaksoja ja kirurgiaa sekä päiväkirurgiaa käsitteleviä tilastoraportteja nimitetään tässä yhteisnimellä Hilmo-raportit. Ne perustuvat vuosittain sairaaloista henkilötunnuksella kerättäviin hoitoilmoituksiin, jotka sisältävät tiedon potilaan kotikunnasta, palvelun tuottajasta, potilaan tulotiedot, hoitotiedot ja poistumistiedot. Psykiatrian erikoisalalla potilaasta ilmoitetaan näiden tietojen lisäksi psykiatrian lisälehdellä kerättävät tiedot, jotka käsittelevät lääkehoitoa, pakkotoimia ja psykkisen tilan arviointia.

Hilmo -raportit sisältävät tietoja erikoissairaanhoidon ja perusterveydenhuollon vuodeosastohoidossa olleiden tai päiväkirurgisten potilaiden, hoitajaksojen ja hoitopäivien lukumäärästä vuosittain. Vuodesta 2002 lähtien on kerätty lisäksi erikoissairaanhoidon avohoidon tiedot hoitoilmoitusrekisteritiedonkeruun (HILMO) kautta. Vuosien 2002–2007 aineistoa on lisäksi täydennetty erillistiedonkeruulla kerätyin erikoislääkärijohtoisten terveyskeskussairaaloiden toimintatiedoin. Vuoden 2008 aineisto sisältää ensimmäistä kertaa myös Ahvenanmaan sairaanhoitopiirin käyntitiedot.

Lukumäärät esitetään päädiagnooseittain sekä päätoimenpiteen mukaan. Lisäksi em. somaattisen erikoissairaanhoidon, terveyskeskusten vuodeosastohoidon ja psykiatrian erikoisalalan tiedot esitetään alueittain (kunta tai sairaanhoitopiiri), erikoisaloittain, ikäryhmittäin, palvelun tuottajan mukaan sekä diagnoosien pääryhmien ja yleisimpien diagnoosien mukaan aikasarjana. Potilaiden ja hoitopäivien määrä esitetään myös sairaanhoitopiireittäin tai kunnittain suhteutettuna tuhatta tai sataa-tuhatta asukasta kohti. Muutos edelliseen vuoteen tai viiden vuoden aikajaksolla on laskettu prosentteina.

Psykiatrian erikoisalalan tilastotiedotteessa ([www.thl.fi/tilastot/psykiatrianerikoisalalanlaitoshoido](http://www.thl.fi/tilastot/psykiatrianerikoisalalanlaitoshoido)) on myös psykiatrian lisälehdellä kerättyjä tietoja. Päättäneiden hoitajakson keskimääräinen pituus ja mediaani (toimenpiteelliset hoitajakset) on laskettu sekä diagnooseittain että alue- ja sairaalatasolla.

Toimenpiteellisten hoitajaksojen tilastotiedot sekä kirurgian ja päiväkirurgian aluevaihtelujen tiedot haetaan potilaista, joilla hoitajakson aikana on tehty toimenpideluokituksen mukaisia toimenpiteitä. Tiedotteet on tarkoitettu terveydenhuollon ammattihenkilöille, hallintoviranomaisille, suunnittelijoille ja tutkijoille, jotka tarvitsevat tietoa terveydenhuollosta Suomessa.

Tilastotiedotteiden tekstiosassa on kuvattu keskeiset käytetyt käsitteet ja määritelmät. Tietojen keruu perustuu Terveiden ja hyvinvoinnin laitoksesta annettuun lakiin (668/2008), tilastolakiin (409/2001), valtakunnallisia henkilörekistereitä koskevaan lakiin (566/1989) sekä asetukseen valtakunnallisista henkilörekistereistä (1671/1993).

## Tilastotutkimuksen menetelmäkuvaus

Terveiden ja hyvinvoinnin laitos kerää vuosittain terveydenhuollon palveluntuottajilta hoitoilmoitukset (HILMO) päättäneistä hoitajaksista kaikista vuodeosastoilta poistetuista potilaista, päiväkirur-

gisista toimenpiteistä ja avohoitokäynneistä. Lisäksi vuoden viimeisenä päivänä sairaalassa olevista potilaista tehdään potilaslaskenta. Tiedot kuvaavat potilaan tulo-, hoito- ja poistumistietoja. Vuodesta 2002 lähtien erikoissairaanhoidon avohoitokäynneistä on kerätty myös tiedot hoitoilmoitusten kautta. HILMO -tiedot kerätään kaikista kuntien, kuntayhtymien ja valtion sairaaloista sekä muutamasta yksityissairaalasta. Tiedot lähetetään kerran vuodessa THL:ään annettujen määrittelyjen ja ohjeistuksen mukaan.

## **Tietojen oikeellisuus ja tarkkuus**

Tietojen oikeellisuus riippuu tiedonantajista. Tilastotietoja verrataan edellisen vuoden vastaaviin lukumääriin ja epäselvät tapaukset tarkistetaan tiedonantajalta. Ennakkotietojen perusteella tehty arvio on yleensä hyvin lähellä todellista lukumäärää. Yleensä ennakkotilastoissa ilmoitetut lukumäärät lisääntyvät hieman lopulliseen tilastoon, puuttuneiden tietojen saamisen ja korjauksien jälkeen. Tilastosta löytyneet mahdolliset virheet korjataan lopulliseen tilastoon.

## **Julkaistujen tietojen ajantasaisuus ja oikea-aikaisuus**

Hilmo -raportit ovat THL:n kerran vuodessa tuottamia tilastoja. Lopulliset raportit julkaistaan vuoden loppuun mennessä. Raportoivat tiedot ovat kuluvaan vuoteen edeltävältä vuodelta.

## **Tietojen saatavuus ja läpinäkyvyys/selkeys**

Tilastot julkaistaan THL:n Internet-sivulla osoitteessa [www.thl.fi/tilastot/somaattinenerikoissairaanhoito](http://www.thl.fi/tilastot/somaattinenerikoissairaanhoito)

## **Tilastojen vertailukelpoisuus**

Poisto-/hoitoilmoitusjärjestelmä on ollut käytössä Suomen terveydenhuoltolaitoksissa vuodesta 1969 lähtien. Poistoilmoitus (hoidon päättämislomake) muuttui hoitoilmoitukseksi vuoden 1994 alusta Stakesista annetun lain (1073/92) 4 §:n 1 momentin nojalla. Järjestelmä on kattanut erikoissairaanhoidon ja perusterveydenhuollon laitoshoidon. Erikoissairaanhoidon avohoidon käyntitiedot on saatu vuodesta 2002 lähtien osittain Hilmo-tiedonkeruun yhteydessä. Vuodesta 2009 tiedot on kokonaisuudessaan saatu Hilmo-tiedonkeruussa. Sitä ennen käyntitiedot on osittain saatu erillis-tiedonkeruuna. Tietojen laatu ja kattavuus avohoitokäyntien osalta on kuitenkin parantunut tarkasteluajanjaksolla ja raportoidaan nyt vuodesta 2006 alkaen.

Tietojen vertailtavuuteen vaikuttavat diagnoosi- ja toimenpidetikoidien vaihtumiset sekä kerättävän tietosisällön muutokset. Tietosisältö on laajentunut merkittävimmin psykiatrian lisälehdessä ja vaativan sydänpotilaan lisälehdessä käyttöön ottona myötä vuonna 1994. Osa tiedoista on vapaaehtoisesti ilmoitettavia ja näiden tietojen osalta kattavuus ei ole yhtä hyvä kuin perustietojen osalta.

Toimenpiteitä on kerätty poisto-/hoitoilmoitukseen vuodesta 1986 lähtien. Vuosina 1986–1995 käytössä oli Sairaalaliiton laatima toimenpidenimikkeistö. Vuosina 1996–2003 käytettiin ensimmäistä

Stakesin laatimaa toimenpideluokitusta (ohjeita ja luokituksia 1996:3). Vuodesta 2004 lähtien käytössä on ollut toinen Stakesin laatima toimenpideluokitus (ohjeita ja luokituksia 2004:2). Uudet tautiluokitukset ja toimenpideluokitukset ovat aina edellistä versiota laajempia, mikä vaikeuttaa vertailtavuutta. Myös lääketieteen kehitys, esim. muutokset tautien diagnostiikassa vaikuttavat tilastoihin ja eri vuosien vertailtavuuteen, mikä on huomioitava aikasarjoja tarkasteltaessa. Ajantasalla olevat luokitukset löytyvät THL:n koodistopalvelimelta <http://www.thl.fi/koodistopalvelu>

## **Selkeys ja eheys/yhtenäisyys**

Hilmo -raportit sisältävät koko maan kattavasti tietoa sairaalapalveluista. Niissä käytetään kansainvälistä tautiluokitusta ja pohjoismaista toimenpideluokitusta, joka on muunnettavissa vastaamaan kansainvälistä toimenpideluokitusta. Tämä mahdollistaa kansainvälisen vertailun.

## **Muutoksia edellisen vuoden tilastoon**

Aikaisemmin tiedot erikoissairaanhoidosta on esitetty kolmessa erillisessä tilastoraportissa: Erikoissairaanhoidon avohoito, somaattinen erikoissairaanhoido ja psykiatrian erikoisalalan laitoshoido. Raporttien sisältämä tieto on tänä vuonna yhdistetty uudelleen siten, että koko somaattinen erikoissairaanhoido raportoidaan yhdessä tilastoraportissa ja psykiatrinen erikoissairaanhoido yhdessä raportissa. Nämä raportit sisältävät avohoidon ja laitoshoidon muodostaman kokonaisuuden.

# Specialiserad somatisk vård, kvalitetsbeskrivning

## Statistikuppgifternas relevans

Statistikrapporter om specialiserad somatisk vård, slutenvård på hälsovårdscentraler, institutionsvård inom specialiteten psykiatri, vårdperioder med åtgärder samt om kirurgi och dagkirurgi kallas här Hilmo-rapporter. De bygger på de vårdanmälningar som insamlas från sjukhusen med hjälp av personbeteckningar varje år och som innehåller uppgifter om patientens hemkommun och serviceproducent samt patientens inskrivnings-, vård- och utskrivningsuppgifter. Inom specialiteten psykiatri lämnas utöver dessa uppgifter även uppgifter på ett tilläggsblad. Dessa uppgifter gäller läkemedelsbehandling, tvångsåtgärder och patientens psykiska tillstånd.

Hilmo-rapporterna innehåller uppgifter om det årliga antalet vårdperioder och vårddygn för de patienter som fått slutenvård inom den specialiserade sjukvården och primärvården eller inom dagkirurgin. Från år 2002 har även data om öppenvårdsbesök inom den specialiserade sjukvården insamlats via datainsamlingen för vårdanmälningsregistret (HILMO). Materialet för åren 2002–2007 har dessutom kompletterats med verksamhetsuppgifter om specialistledda hälsocentralssjukhus som insamlats separat. Materialet för år 2008 inbegriper för första gången även besöksuppgifter från Ålands sjukvårdsdistrikt.

Antalen redovisas enligt huvuddiagnos samt huvudåtgärd. Dessutom redovisas uppgifter om specialiserad somatisk vård, hälsovårdscentralernas slutenvård och specialiteten psykiatri indelade enligt område (kommun eller sjukvårdsdistrikt), specialitet, åldersgrupp, serviceproducent samt som tidsserie indelad enligt diagnosernas huvudgrupper och de vanligaste diagnoserna. Antalet patienter och vårddygn anges också per tusen eller hundratusen invånare enligt sjukvårdsdistrikt eller kommun. Förändringen jämfört med året innan eller de senaste fem åren anges i procent.

I statistikrapporten om specialiteten psykiatri ([www.thl.fi/tilastot/psykiatrierikoisanlaitoshoito](http://www.thl.fi/tilastot/psykiatrierikoisanlaitoshoito)) ingår också uppgifter som insamlats med hjälp av ett tilläggsblad. Den genomsnittliga längden på avslutade vårdperioder och deras median (vårdperioder med åtgärder) beräknas såväl per diagnos som per område och sjukhus.

Statistikuppgifter om vårdperioder med åtgärder samt uppgifter om regionala variationer inom kirurgi och dagkirurgi tas fram om patienter som under vårdperioden genomgått ingrepp enligt åtgärdsklassifikationen.

Meddelandena riktar sig till hälso- och sjukvårdspersonal, förvaltningsmyndigheter, planerare och forskare som behöver information om hälso- och sjukvården i Finland.

I textdelen av statistikmeddelandet förklaras de viktigaste begreppen och definitionerna. Datainsamlingen bygger på lagen om Institutet för hälsa och välfärd (668/2008), statistiklagen (409/2001), lagen om riksomfattande personregister (566/1989) samt på förordningen om riksomfattande personregister (1671/1993).

## Metodbeskrivning för statistikundersökningen

Varje år samlar Institutet för hälsa och välfärd in vårdanmälningar (HILMO) av hälso- och sjukvårdsproducenterna. De innehåller uppgifter om avslutade vårdperioder för alla patienter som skrivits ut från vårdavdelningar, dagkirurgiska åtgärder och öppenvårdsbesök. Dessutom genomförs en inventering av alla patienter som finns på sjukhuset på årets sista dag. De omfattar inskrivnings-, vård- och utskrivningsuppgifter. Från och med år 2002 har även uppgifter om öppenvårdsbesök inom den specialiserade sjukvården insamlats via vårdanmälningarna. HILMO-uppgifter insamlas från alla kommuner, samkommuner och statliga sjukhus samt några privata sjukhus. En gång per år sänds uppgifterna till THL enligt givna definitioner och anvisningar.

## **Uppgifternas exakthet och tillförlitlighet**

Uppgifternas riktighet är beroende av uppgiftslämnarna. Statistikuppgifterna jämförs med motsvarande siffror föregående år, och oklara fall kontrolleras hos uppgiftslämnarna i fråga. Den uppskattning som gjorts på basis av den preliminära statistiken ligger i allmänhet mycket nära de faktiska siffrorna. I allmänhet ökar de antal som angetts i den preliminära statistiken något i den slutliga statistiken till följd av korrigeringar och kompletteringar. Eventuella fel som hittas korrigeras i den slutliga statistiken.

## **De publicerade uppgifternas aktualitet och punktlighet**

Hilmo-rapporterna är statistik som THL sammanställer en gång per år. De slutliga rapporterna publiceras före årets slut. Uppgifterna i rapporterna gäller året före innevarande år.

## **Uppgifternas tillgänglighet och transparens/tydlighet**

Statistiken publiceras på THL:s webbplats på adressen [www.thl.fi/tilastot/somaattinenerikoissairaanhoito](http://www.thl.fi/tilastot/somaattinenerikoissairaanhoito)

## **Uppgifternas jämförbarhet**

Utskrivnings-/vårdanmälningssystemet har varit i bruk vid hälso- och sjukvårdsinrättningarna i Finland sedan år 1969. Utskrivningsanmälan (meddelande om att vården avslutats) omvandlades till vårdanmälan i början av år 1994 i enlighet med 4 § i 1 mom. i lagen om forsknings- och utvecklingscentralen för social- och hälsovården (1073/92). Systemet har omfattat slutenvården inom specialiserad sjukvård och primärvård. Uppgifterna om öppenvårdsbesök inom den specialiserade sjukvården har från år 2002 erhållits delvis i samband med Hilmo-datainsamlingen. Från och med år 2009 har dessa uppgifter i sin helhet erhållits via Hilmo-datainsamlingen. Därförinnan insamlades besöksuppgifter delvis genom en separat datainsamling. Uppgifternas kvalitet och täckningsgrad i fråga om öppenvårdsbesök har dock förbättrats under granskningsperioden, och nu rapporteras uppgifter från och med år 2006.

Jämförbarheten av insamlad data påverkas av nya diagnos- och åtgärds-koder samt ändringar i datainnehåll. Datainnehållet utvidgades mest genom ibruktagandet av tillägsbladet till

vårdanmälan om psykiatrisk patient och om krävande hjärtpatient år 1994. En del av uppgifterna anmäls på frivillig basis, och i fråga om dessa uppgifter är täckningsgraden inte lika bra som i fråga om grunduppgifterna.

Uppgifter om åtgärder har samlats in genom utskrivnings-/vårdanmälningarna från och med 1986. Mellan 1986 och 1995 användes Sjukhusförbundets åtgärdsnomenklatur, och från 1996 till 2003 den första åtgärdsklassifikation som utarbetats av Stakes (anvisningar och klassifikationer 1996:3). Från och med 2004 har man använt en annan åtgärdsklassifikation som Stakes utarbetade (anvisningar och klassifikationer 2004:2). Nya sjukdoms- och åtgärdsklassifikationer är alltid mer omfattande än deras tidigare versioner, vilket försvårar jämförbarheten. Även den medicinska utvecklingen, t.ex. ändringarna i diagnostiken av sjukdomar, påverkar statistiken och jämförbarheten mellan olika år, vilket bör observeras vid genomgångar av tidsserier. De uppdaterade klassifikationerna finns på THL:s kodserver <http://www.thl.fi/koodistopalvelu>

### **Tydlighet och enhetlighet/överensstämmelse**

Hilmo-rapporterna innehåller uppgifter om sjukhustjänster från hela landet. I rapporterna följs den internationella klassifikationen av sjukdomar och Nomeskos klassifikation av kirurgiska åtgärder, som kan ändras så att den motsvarar den internationella åtgärdsklassifikationen. Detta ger möjlighet till internationella jämförelser.

### **Ändringar i föregående års statistik**

Tidigare har uppgifterna om den specialiserade sjukvården presenterats i tre separata statistikrapporter: öppenvård inom den specialiserade sjukvården, specialiserad somatisk vård och institutionsvård inom specialiteten psykiatri. Informationen i dessa rapporter har i år sammanslagits så att uppgifterna om specialiserad somatisk vård rapporteras i sin helhet i en statistikrapport, medan uppgifterna om psykiatrisk specialiserad sjukvård presenteras i en separat rapport. Dessa rapporter ger en helhetsöversikt över öppenvården och slutenvården.

## **Somatic specialist medical care, quality report**

### **Relevance of statistical data**

The statistical reports on somatic specialist medical care, inpatient care at health centres, psychiatric specialist institutional care, treatment periods involving surgery or similar procedures, and ambulatory surgery are here collectively referred to as HILMO reports. They are based on hospital discharge records collected from hospitals annually based on personal ID numbers; these records contain data on the patient's home municipality and the service provider, and also on the admitting, treatment and discharge of the patient. In the psychiatry speciality, additional information is submitted on the psychiatry tab concerning medication, coercive measures and evaluation of mental state.

HILMO reports provide data on the annual number of patients, treatment periods and care days in specialist medical care, in inpatient care in basic health care and in ambulatory surgery. Also, since 2002 HILMO reports have included data on outpatient care in specialist medical care. The material for the years 2002 to 2007 has been augmented with a separate retrieval of data from health centre wards headed by specialists. The material for 2008 includes, for the first time, hospital visit statistics for Åland.

The figures are analysed by primary diagnosis and primary procedure. Also, data for somatic specialist medical care, inpatient care at health centres and the psychiatry speciality are analysed in time series by region (municipality or hospital district), by speciality, by age group, by service provider, by main diagnosis group and by the most common diagnoses. The number of patients and care days is also given by hospital district or municipality as a relative figure, per 1,000 or 100,000 residents. Changes from the previous year or over a period of five years are given as percentages.

The statistical report on the psychiatry specialisation ([www.thl.fi/tilastot/psykiatryanerikoisanlaitoshoito](http://www.thl.fi/tilastot/psykiatryanerikoisanlaitoshoito)) also includes data collected on the psychiatry tab of the HILMA report. The average and median length of concluded treatment periods (involving surgery or similar procedures) are analysed by diagnosis, by region and by hospital.

Statistics on treatment periods involving surgery or similar procedures and on variations between regions in surgical procedures and ambulatory surgery are retrieved using the relevant procedure classifications as search terms. The statistical reports are intended for health care professionals, administrators, planners and scientists who require information on health care in Finland.

The explanatory text in each statistical report describes the concepts and definitions used. The collecting of these data is mandated by law in the Act on the National Institute for Health and Welfare (668/2008), the Act on the Statistical Service of the National Research and Development Centre for Welfare and Health (409/2001), the Act on the National Personal Records Kept under the Health Care System (556/1989) and the subsequent Decree (1671/1993).

### **Description of methods**



The National Institute for Health and Welfare collects hospital discharge information (HILMO data) on concluded treatment periods from health care service providers; these data concern all patients discharged from inpatient care, all ambulatory surgery patients and all outpatient visits. Also, a census is taken of patients in inpatient care on the last day of the year. The data describe patient admittance, treatment and discharge. Since 2002, data on outpatient visits in specialist medical care have also been collected through hospital discharge records. HILMO data are collected from all hospitals maintained by local authorities, municipal federations and the central government, and a number of private hospitals. These data are submitted to the National Institute for Health and Welfare once a year according to definitions and instructions issued.

### **Validity and accuracy of data**

The validity of the data depends on the parties submitting the data. Statistical data are compared with the comparable data from the previous year, and any obvious discrepancies are re-checked with the party submitting the data. The prognoses based on advance data are usually very close to the actual figures. Usually the figures given in advance statistics increase slightly as missing data are received and corrections entered in the statistics. Any errors found in the advance data are corrected in the final statistics.

### **Currentness and timeliness of published data**

HILMO reports are statistical reports which the National Institute for Health and Welfare publishes once a year. The final reports, published by the end of the year, contain data for the year preceding the current one.

### **Accessibility and transparency of data**

The statistics are published on the website of the National Institute for Health and Welfare: [www.thl.fi/tilastot/somaattinenerikoissairaanhoito](http://www.thl.fi/tilastot/somaattinenerikoissairaanhoito)

### **Comparability of statistical data**

The hospital discharge record system has been in use at Finnish health care institutions since 1969. The hospital discharge record in its present form is provided for in section 4(1) in the Act on the National Research and Development Centre for Welfare and Health (1073/1992), which entered into force at the beginning of 1994. The system covers specialist medical care and inpatient care in basic health care. Data on outpatient visits in specialist medical care have been collected partly in connection with the HILMO reports since 2002, and wholly within the HILMO process since 2009. Before 2009, data on outpatient visits was partly obtained through separate collections. The quality and coverage of the data on outpatient visits has improved during the period under review, and the data are here reported from 2006 onwards.

The comparability of the data is affected by changes in diagnosis and procedure codes and in the content of the information collected. The most significant additions to the content are the psychiatry

tab and advanced cardiology tab introduced in 1994. Some of the data are not compulsory, and coverage for these data is not as good as for basic data.

Procedures have been recorded on hospital discharge records since 1986. A procedure classification drawn up by the Finnish Hospital League was in use from 1986 to 1995. From 1996 to 2003, the first procedure classification drawn up by the National Research and Development Centre for Welfare and Health was used (Instructions and classifications 1996:3). In 2004, the second procedure classification drawn up by the National Research and Development Centre for Welfare and Health was introduced (Instructions and classifications 2004:2). The new diagnosis classifications and procedure classifications were always broader than their predecessors, which makes them difficult to compare. Also, advances in medicine such as changes in diagnostics also have an impact on statistics and the comparability of any given years, which must be taken into account when reading the time series. Current classifications can be found in the code service of the National Institute for Health and Welfare at <http://www.thl.fi/koodistopalvelu>.

### **Clarity and consistency**

HILMO reports constitute a comprehensive body of information on hospital services in Finland. They use the international IDC-10 disease classification and the Nordic procedure classification, which can be converted to correspond to the international procedure classification. International comparison of statistics is thus possible. .

### **Changes to the previous year's statistics**

Statistics on specialist medical care were previously published in three separate reports: Outpatient care in specialist medical care, Somatic specialist medical care, and Psychiatric institutional care. This year, these reports have been partly combined, with the statistics for somatic specialist medical care being published all in one report and psychiatric specialist medical care in another. These reports cover both inpatient care and outpatient care.