

# Psykiatrian erikoisalan laitoshoido 2005

## Institutionsvård inom specialiteten psykiatri 2005

 Niina Kontio  
 +358 9 3967 2670

 Simo Pelanteri  
 +358 9 3967 2356

 S-posti:  
 etunimi.sukunimi@stakes.fi

 Telefax  
 +358 9 3967 2459

Psykiatrian erikoisalan laitoshoidossa oli vuonna 2005 yhteensä 32 054 potilasta ja heillä oli kaikkiaan 1 779 768 hoitopäivää. Potilaiden lukumäärä väheni hieman edelliseen vuoteen verrattuna (-1 %) ja hoitopäivien määrässä jatkui laskeva suuntaus (-4 %). Potilaista oli miehiä ja naisia saman verran. Päätyneitä hoitokasoja oli 47279 ja niiden keskimääräinen pituus 40 hoitopäivää. Päivystyksenä alkaneita hoitokasoja oli kaikista psykiatrian erikoisalan laitoshoidon hoitokasoista 59 prosenttia.

Sairaanhoitopiireittäin tarkasteltuna (epäsuora ikä- ja sukupuolivakiointi) eniten potilaita psykiatrian erikoisalan laitoshoidossa on ollut Pohjois-Savon, Etelä-Savon ja Kanta-Hämeen sairaanhoitopiireissä ja vähiten Uudenmaan, Kymenlaakson, Vaasan ja Keski-Pohjanmaan sairaanhoitopiireissä (kuvio 1).

### Kuvio 1. Potilaat psykiatrian erikoisalan laitoshoidossa v. 2005, epäsuora ikä- ja sukupuolivakiointi, koko maa=100

 Sosiaali- ja terveysalan tutkimus-  
 ja kehittämiskeskus

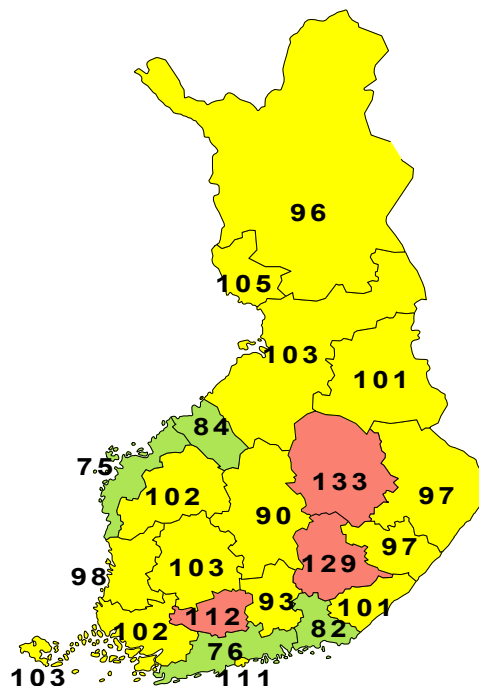
 Forsknings- och utvecklings-  
 centralen för social- och  
 hälsovården

 National Research and  
 Development Centre for Welfare  
 and Health

 Puhelin (09) 39 671  
 Telefon +358 9 396 71  
 Phone +358 9 396 71

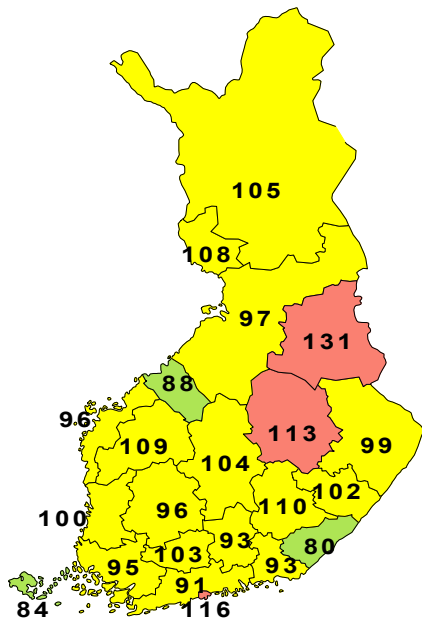
 Telefaksi (09) 3967 2459  
 Telefax +358 9 3967 2459

www.stakes.fi

 ISSN 1459-2355 (Internet)  
 ISSN 1459-2347  
 (painettu - printed)


Sairaanhoitopiireittäin tarkasteltuna (epäsuora ikä- ja sukupuolivakiointi) eniten hoitopäiviä psykiatrian erikoisalalan laitoshoidossa on ollut Pohjois-Savon ja Kainuun sairaanhoitopiireissä ja vähiten Etelä-Karjalan ja Keski-Pohjanmaan sairaanhoitopiireissä (kuvio 2).

**Kuvio 2. Hoitopäivät psykiatrian erikoisalalan laitoshoidossa v. 2005, epäsuora ikä- ja sukupuolivakiointi, koko maa=100**

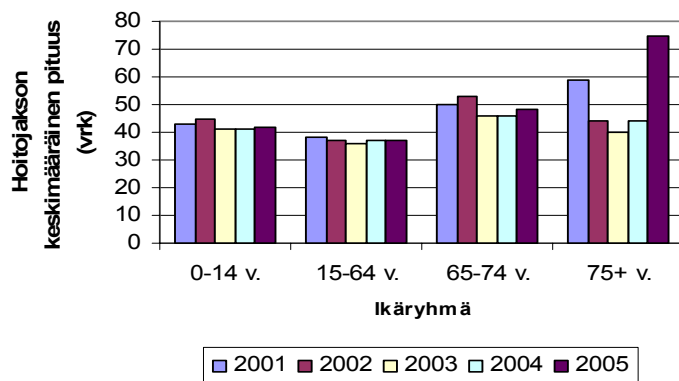


Eniten potilaita (11 608) hoidettavana oli diagnooseilla F20–F29 Skitsofrenia, skitsotyyppinen häiriö ja harhaluuloisuushäiriöt. Hoitopäiviä näillä potilailla oli 983 410. Toiseksi suurin potilasmäärä (10 043) oli diagnosiryhmässä F30–F39 Mielialahäiriöt (affektiiviset häiriöt), joihin kuuluu mm. masennus. Näiden potilaiden hoitopäivien lukumäärä oli 394 348 eli alle puolet edellisestä, vaikka mielialahäiriöiden vuoksi hoidettuja potilaita oli vain 13 prosenttia vähemmän.

Yksittäisistä diagnooseista yleisin psykiatrian erikoisalalla oli edelleen skitsofrenia (päädiagnoosina 6 400 potilaalla). Tästä syystä hoidettujen potilaiden lukumäärä laski 3 prosenttia edellisestä vuodesta ja heillä oli vuonna 2005 hoitopäiviä yhteensä 663 305. Masennustilan vuoksi hoidettujen potilaiden määrä väheni 3 prosenttia ja toistuvaa masennusta sairastavien määrä väheni 7 prosenttia edellisestä vuodesta. Masennustilan ja toistuvan masennuksen takia hoidettavana olleiden potilaiden hoitopäiviä oli 273 644.

Hoitoajat ovat lyhentyneet vuodesta 1996 vuoteen 2003. Kahtena viime vuonna hoitajaksojen keskimääräinen pituus on kuitenkin kasvanut. Vuonna 1996 keskimääräinen hoitajakson pituus oli 67 päivää ja vuonna 2005 40 päivää. Hoitajaksojen keskimääräisiä pituuksia eri ikäryhmissä voi tarkastella tarkemmin kuvioista 3.

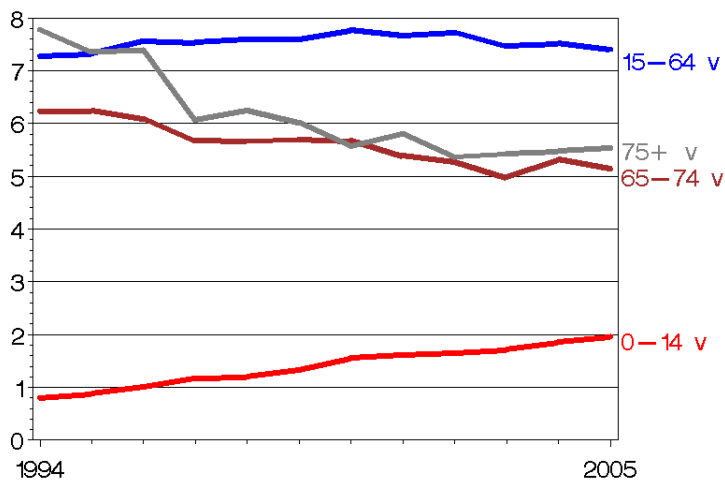
**Kuvio 3. Psykiatrian erikoisalan laitoshoidon hoitojakson keskimääräinen pituus (vrk) eri ikäryhmissä vuosina 2001–2005**



Potilaita, jotka tulivat psykiatrian sairaansijalle läheteellä tahdosta riippumatta, oli 11 321 vuonna 2005. Niitä hoitojaksoja, joille tultiin läheteellä tahdosta riippumatta, oli 26 prosenttia kaikista psykiatrian erikoisalan laitoshoidon hoitojaksoista.

Tarkasteltaessa ikäryhmittäisiä potilasmäärien muutoksia ajanjaksolla 1994–2005 (kuvio 4), voidaan todeta, että potilasmäärät suhteessa vastaavanikäisen väestön määrään ovat kasvaneet ikäryhmässä 0-14-vuotiaat ja laskeneet vanhemmissa (yli 65-vuotiaat) ikäryhmissä.

**Kuvio 4. Psykiatrian erikoisalan laitoshoidon potilaat/1000 asukasta ikäryhmittäin vv. 1994–2005**



Pakkotoimenpiteiden käyttö psykiatrian erikoisalalla on mielenterveyslain (21.12.2001/1423) perusteella erityisen seurannan ja valvonnan kohteena. Taulukossa 1 on esitetty pakkotoimien kohteena olleiden potilaiden prosentuaaliset osuudet kaikista niistä potilaista, joista oli ilmoitettu, oliko pakkotoimia käytetty.

## **Taulukko 1. Pakkotoimien käyttö psykiatrian erikoisalalan laitoshoidossa vuosina 2001–2005**

(Pakkotoimien kohteena olleiden potilaiden prosenttiosuus kaikista niistä potilaista, joista oli ilmoitettu, oliko pakkotoimia käytetty.)

<b>Vuosi</b>	<b>Eristys, %</b>	<b>Leposide, %</b>	<b>Tahdon vastainen injektio-lääkitys, %</b>	<b>Fyysinen kiinnipitäminen, %</b>
2001	8,5	5,3	3,5	2,2
2002	7,6	4,5	3,4	2,0
2003	8,2	4,4	3,6	2,1
2004	7,7	4,2	3,4	1,9
2005	8,2	4,2	3,3	1,8

Aiempiä psykiatrisen erikoisalalan laitoshoidon tilastoraportteja ja -tiedotteita löytyy osoitteesta <http://www.stakes.fi/FI/tilastot/aiheittain/arkisto/laitoshoito.htm>. Muita mielenterveyteen liittyviä julkaisuja on löydettävissä osoitteesta [http://groups.stakes.fi/MTR/FI/julkaisut/Mtr\\_julkaisut.htm](http://groups.stakes.fi/MTR/FI/julkaisut/Mtr_julkaisut.htm). Indikaattoripankki SOTKANetistä löytyvät puolestaan keskeiset kunnittaiset tiedot aiheesta.

### **Aineistot, käsitteet ja määrittelyt**

Stakes kerää vuosittain terveydenhuollon palveluntuottajilta hoitoilmoitukset (HILMO) päättyneistä hoitajaksoista kaikista vuodeosastoilta poistetuista potilaista sekä päiväkirurgian potilaista. Lisäksi vuoden viimeisenä päivänä sairaalassa olevista potilaista tehdään potilaslaskenta. HILMO-tiedot kerätään kaikista kuntien, kuntayhtymien ja valtion sairaaloista sekä yksityissairaaloista. Tiedot kuvaavat potilaan tulo-, hoito- ja poistumistietoja. Kerättävät tiedot vuoden 2005 osalta esitetään perustietolomakkeen muodossa sivulla 107. Psykiatrisen erikoisalalan potilaista kerätään lisäksi tietoja mm. tulotavasta psykiatrian sairaansijalle, lääkehoidosta ja pakkotoimista. Kerättävät tiedot esitetään lomakemuodossa sivulla 109.

Psykiatrian erikoisalalan laitoshoidon tilastotiedote kuvaa psykiatristen sairaalapalvelujen käyttöä Suomessa. Siihen on poimittu psykiatristen erikoisalojen 70-75 hoitoilmoitukset. Nuorisopsykiatrian koodit 70X ja 75X on käsitellyssä yhdistetty erikoisalaan 74 Nuorisopsykiatria.

### **Tilastojen lukeminen ja tulkintaohjeita**

#### **Liitetaulukot ja kartat**

Liitetaulukot koostuvat seuraavista aihealueista: psykiatrian erikoisalalan laitoshoido koko maassa, sairaanhoitopiireittäin sekä kunnittain. Tämä jaottelu löytyy liitetaulukoiden otsikkotasolta ja on huomioitava lukujen tulkinnassa. Lisäksi liitetaulukoissa tarkastellaan pakkotoimien ja lääkehoidon käyttöä psykiatrian erikoisalalla ja tulotapaa psykiatrian erikoisalalle.

#### **1. Psykiatristen sairaalapalvelujen käyttö vuonna 2005, sivut 1–52**

Päädiagnoosi- ja perustilastot eri luokitteluin (sarake 1) koko maan tasolla ja sairaanhoitopiireittäin.

##### *Sarakkeet*

*Potilassarakkeessa (2)* on laskettu potilaiden lukumääriä. Kuhunkin lukuun potilas on laskettu vain yhden kerran, vaikka hänellä olisi useita samanlaisia hoitjaksoja.

*Muutossarakkeessa (3)* on laskettu potilasmäärän prosentuaalinen muutos edellisestä vuodesta.

*Miesten osuus (4)* on miespotilaiden prosentuaalinen osuus kaikista potilaista.

*Potilaiden määrä / 1000 asukasta (5)* on hoidettujen potilaiden määrä 1000 asukasta kohden. Ikäryhmä- ja sukupuolitalastoissa jakajana käytetään vastaavan väestöryhmän keskiväkilukua.

*Ikä (6)* on potilaiden iän keskiarvo. Ikä on ikä hoitajakson päättyessä / laskennassa 31.12.

*Hoitopäivien määrä (7)* on tilastovuoteen (kalenterivuoteen) kuuluvien hoitopäivien määrä. Vuoden aikana päättyneistä hoitajaksoista otetaan huomioon vain hoitopäivät vuoden ensimmäisestä päivästä alkaen. Samoin vuoden lopussa 31.12. sisälle jäävien potilaiden osalta otetaan huomioon hoitopäivät vain tilastovuoden osalta eli suurin mahdollinen hoitopäivien määrä on 365. Hoitopäivät ovat ns. nettohoitopäiviä eli lähtöpäiviä ei lasketa niihin mukaan.

*Muutossarakkeessa (8)* on laskettu hoitopäivien määrän prosentuaalinen muutos edellisestä vuodesta.

*Miesten osuus (9)* on miespotilaiden hoitopäivien prosentuaalinen osuus kaikista hoitopäivistä.

*Hoitopäivien määrä / 1000 asukasta (10)* on hoitopäivien määrä 1000 asukasta kohden. Ikäryhmä- ja sukupuolitalastoissa jakajana käytetään vastaavan väestöryhmän keskiväkilukua.

*Hoitajakset (11)* on tilastovuonna päättyneiden hoitajaksojen määrä.

*Muutossarakkeessa (12)* on laskettu päättyneiden hoitajaksojen määrän prosentuaalinen muutos edellisestä vuodesta.

*Hoitajaksojen keskimääräinen pituus (13)* on laskettu summaamalla ensin päättyneiden hoitajaksojen sisältämät hoitopäivät ja jakamalla ne sitten näiden hoitajaksojen lukumäärällä. Päättyneiden hoitajaksojen hoitopäiviin otetaan mukaan hoitopäivät hoitajakson alkupäivästä lähtien, vaikka se olisi alkanut ennen tilastovuotta. Tätä aina jonkin verran kalenterivuoden hoitopäivien määrästä poikkeavaa lukua ei esitetä tilastossa.

*Päättyneiden hoitajaksojen määrä / 1000 asukasta (14)* on niiden määrä 1000 asukasta kohden. Ikäryhmä- ja sukupuolitalastoissa jakajana käytetään vastaavan väestöryhmän keskiväkilukua.

## **2. Psykiatristen sairaalapalvelujen käyttö vuonna 2005 potilaan sairaanhoitopiiriin ja kotikunnan mukaan, sivut 53–63**

Sairaanhoitopiiri- ja kuntatilastossa on samat sarakkeet kuin päädiagnoosi- ja perustilastoissa.

## **3. Psykiatristen sairaalapalvelujen käyttö 1994–2005, sivut 64–84**

Aikasarjat-osassa tarkastellaan psykiatristen sairaalapalveluiden käyttöä vuosina 1994-2005 yhteensä, eräissä keskeisissä sairauksissa (vuosina 1996-2005 ICD-10:n mukaan), potilaan sairaanhoitopiiriin mukaan, sairaaloittain, sairaalatyypeittäin, erikoisaloittain, sukupuolen mukaan ja ikäryhmittäin.

### *Sarakkeet*

*Potilassarakkeessa (2)* on laskettu potilaiden lukumääriä. Kuhunkin lukuun potilas on laskettu vain yhden kerran, vaikka hänellä olisi useita samanlaisia hoitajaksoja.

*Potilaiden määrä / 1000 asukasta (3)* on hoidettujen potilaiden määrä 1000 asukasta kohden.

*Miesten osuus (4)* on miespotilaiden prosentuaalinen osuus kaikista potilaista.

*Hoitopäivien määrä (5)* on tilastovuoteen (kalenterivuoteen) kuuluvien hoitopäivien määrä. Vuoden aikana päättyneistä hoitajaksoista otetaan huomioon vain hoitopäivät vuoden ensimmäisestä päivästä

alkaen. Samoin vuoden lopussa 31.12. sisälle jäävien potilaiden osalta otetaan huomioon hoitopäivät vain tilastovuoden osalta eli suurin mahdollinen hoitopäivien määrä on 365. Hoitopäivät ovat ns. nettohoitopäiviä eli lähtöpäiviä ei lasketa niihin mukaan.

*Hoitopäivien määrä / 1000 asukasta (6)* on hoitopäivien määrä 1000 asukasta kohden. Ikäryhmä- ja sukupuolituloilastoissa jakajana käytetään vastaavan väestöryhmän keskiväkilukua.

*Miesten osuus (7)* on miespotilaiden hoitopäivien prosentuaalinen osuus kaikista hoitopäivistä.

*Hoitojaksot (8)* on ko. vuonna päättyneiden hoitojaksojen määrä.

*Päättyneiden hoitojaksojen määrä / 1000 asukasta (9)* on niiden määrä 1000 asukasta kohden.

*Hoitojaksojen keskimääräinen pituus (10)* on laskettu summaamalla ensin päättyneiden hoitojaksojen sisältämät hoitopäivät ja jakamalla ne sitten näiden hoitojaksojen lukumäärällä. Päättyneiden hoitojaksojen hoitopäiviin otetaan mukaan hoitopäivät hoitojakson alkupäivästä lähtien, vaikka se olisi alkanut ennen tilastovuotta. Tätä aina jonkin verran kalenterivuoden hoitopäivien määrästä poikkeavaa lukua ei esitetä tilastossa.

*Ikä (11)* on potilaiden iän keskiarvo. Ikä on ikä hoitojakson päättyessä / laskennassa 31.12.

*Lomapäivät (12)* on laskettu summaamalla ilmoitetut lomapäivät. Sairaaloiden välillä on ilmoituskäytännöissä eroja tässä kohdin. Potilas saatetaan viikonlopuksi uloskirjoittaa ja hänellä alkaa uusi hoitojakso viikonlopun jälkeen. Toisessa sairaalassa hoitojaksoa ei katkaista, vaan lasketaan näitä erillisiä, ei-laskutettavia, lomapäiviä. Ensimmäinen mainittu menettely pilkkoo hoitojaksoja useaan osaan ja saa keskimääräiset hoitoajat lyhyemmiksi kuin jälkimmäisessä tapauksessa.

*GAS-arvio tullessa (13)* on tulopäivän tilanteeseen liittyvien GAS-arvioiden keskiarvo.

*GAS-arvio lähtiessä / potilaslaskennassa 31.12. (14)* on lähtöpäivän tai laskentapäivän 31.12. tilanteeseen liittyvien GAS-arvioiden keskiarvo.

#### **4. Pakkotoimien käyttö psykiatrian erikoisalalla 2001–2005, sivut 85–93**

Pakkotoimien käyttöä tarkastellaan päädiagnoosin, sairaalan sairaanhoitopiirin, sukupuolen, iän, potilaan kotikunnan sairaanhoitopiirin, psykiatriselle sairaansijalle tulotavan, hoitokerran, lääkehoidon, omaisen/läheisen tapaamisen mukaan. Tilaston luvut ovat potilasmääriä ja heidän prosenttiosuuksiaan.

##### *Sarakkeet*

*Yhteensä (2)* on potilaiden määrä.

*Pakkopäiväpotilaat (3)* on sellaisten potilaiden määrä, joille on ainakin yhden kerran ilmoitettu päiviä tahdosta riippumattoman hoidon keston. Kestojen pituutta ei tässä huomioida.

*Pakkopäiväpotilaiden prosentuaalinen osuus (4)* on osuus kaikista potilaista (sarake 2).

*Pakkohoitotiedot ilmoitettu (5)* on niiden potilaiden määrä, joilla on ainakin yksi sellainen psykiatrinen lisälehti, jossa pakkotoimet-kohta on täytetty.

*Eristyspotilaat (6)* on sellaisten potilaiden määrä, joille ainakin yhdessä ilmoituksessa on pakkotoimiin merkitty koodi 2 Eristys.

*Eristyspotilaiden prosentuaalinen osuus (7)* on osuus potilaista, joille on saatu pakkotoimitietoja (sarake 5).

*Leposidepotilaat (8)* on sellaisten potilaiden määrä, joille ainakin yhdessä ilmoituksessa on pakkotoimiin merkitty koodi 3 Lepositeen käyttö.

*Leposidepotilaiden prosentuaalinen osuus (9)* on osuus potilaista, joille on saatu pakkotoimitietoja (sarake 5).

*Tahdonvastaisen injektio-lääkityksen potilaat (10)* on sellaisten potilaiden määrä, joille ainakin yhdessä ilmoituksessa on pakkotoimiin merkitty koodi 4 Tahdonvastainen injektio-lääkitys.

*Tahdonvastaisen injektio-lääkityksen potilaiden prosentuaalinen osuus (11)* on osuus potilaista, joille on saatu pakkotoimitietoja (sarake 5).

*Fyysisen kiinnipitämisen potilaat (12)* on sellaisten potilaiden määrä, joille ainakin yhdessä ilmoituksessa on pakkotoimiin merkitty koodi 5 Fyysinen kiinnipitäminen potilaan rauhoittamiseksi.

*Fyysisen kiinnipitämisen potilaiden prosentuaalinen osuus (13)* on osuus potilaista, joille on saatu pakkotoimitietoja (sarake 5).

## **5. Tulotapa psykiatrian erikoisalalle 2001–2005, sivut 94–102.**

Tulotapa psykiatrian sairaansijalle tarkastellaan päädiagnoosin, sairaalan sairaanhoitopiirin, sukupuolen, iän, potilaan kotikunnan sairaanhoitopiirin, hoitokerran, lääkeshoidon ja omaisen/läheisen tapaamisen mukaan. Tilaston luvut ovat potilasmääriä ja heidän prosenttiosuuksiaan.

### *Sarakkeet*

*Yhteensä (2)* on potilaiden määrä.

*Tulotapa-tieto ilmoitettu (3)* on sellaisten potilaiden määrä, joille tulotapa on ilmoitettu ainakin yhden kerran kyseisen vuoden hoitoilmoituksissa. Tässä ei katsota pelkästään kyseisenä vuonna alkaneita hoitajaksoja, vaan mukana ovat myös aiemmilta vuosilta jatkuvat hoitajakset. Tämä sarake muodostaa kannan eri tulotavoille lasketuille potilasmäärien prosenttiosuuksille.

*Lähetteellä tahdosta riippumatta (4)* on sellaisten potilaiden määrä, joille ainakin yhdessä ilmoituksessa on tulotavaksi merkitty koodi 1 Lähetteellä tahdosta riippumatta.

*Lähetteellä tahdosta riippumatta -potilaiden prosentuaalinen osuus (5)* on osuus potilaista, joille on saatu tulotapatietoja (sarake 3).

*Mielentilatutkimus (6)* on sellaisten potilaiden määrä, joille ainakin yhdessä ilmoituksessa on tulotavaksi merkitty koodi 2 Oikeusturvakeskuksen määräämä mielentilatutkimus.

*Mielentilatutkimus-potilaiden prosentuaalinen osuus (7)* on osuus potilaista, joille on saatu tulotapatietoja (sarake 3).

*Oikeusturvakeskuksen määräämien hoitojen potilaat (8)* on sellaisten potilaiden määrä, joille ainakin yhdessä ilmoituksessa on tulotavaksi merkitty koodi 3 Oikeusturvakeskuksen määräämä hoito.

*Oikeusturvakeskuksen määräämien hoitojen potilaiden prosentuaalinen osuus (9)* on osuus potilaista, joille on saatu tulotapatietoja (sarake 3).

*Muun tulotavan potilaat (10)* on sellaisten potilaiden määrä, joille ainakin yhdessä ilmoituksessa on tulotavaksi merkitty koodi 4 Muu tulotapa.

*Muun tulotavan potilaiden prosentuaalinen osuus (11)* on osuus potilaista, joille on saatu tulotapatietoja (sarake 3).

## **6. Kartat**

Kartoissa kuvataan alueellisia eroja psykiatrisen erikoisalalan laitoshoidossa. Keltainen väri kartoissa kuvaa maan keskitasoa, punainen väri keskitasoa suurempia arvoja ja vihreä väri keskitasoa matalampia arvoja. Kartoissa suurimmat kaupungit on esitetty omina alueinaan. Kuntakohtaisia tietoja tarkasteltaessa on huomioitava, että niissä voi pienistä tapaus- ja väestömääristä johtuen olla vuosivaihtelua, joka saattaa johtaa väärin tulkintoihin. Alueellisia vertailuja tehtäessä on otettava huomioon useita eri tekijöitä, kuten sairastavuus, tarjolla olevien hoitopaikkojen lukumäärä, erot hoitokäytännöissä jne.



## Institutionsvård inom specialiteten psykiatri 2005

Niina Kontio  
 +358 9 3967 2670

Simo Pelanteri  
 +358 9 3967 2356

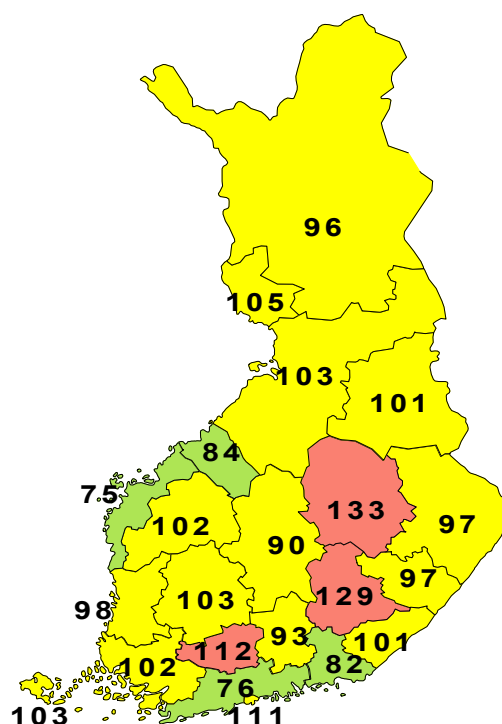
E-post:  
 fornamn.efternamn@stakes.fi

Telefax  
 +358 9 3967 2459

År 2005 fanns det totalt 32 054 patienter inom specialiteten psykiatri institutionsvård och det sammanlagda antalet vårddygn var 1 779 768. Antalet patienter minskade lite från året innan (-1 %) och minskningen av antalet vårddygn fortsatte (-4 %). Andelarna kvinnliga och manliga patienter var lika stora. Antalet avslutade vårdperioder var 47 279 och deras medellängd var 40 vårddygn. Vårdperioder som börjat på jousen utgjorde 59 procent av alla vårdperioder inom specialiteten psykiatri institutionsvård.

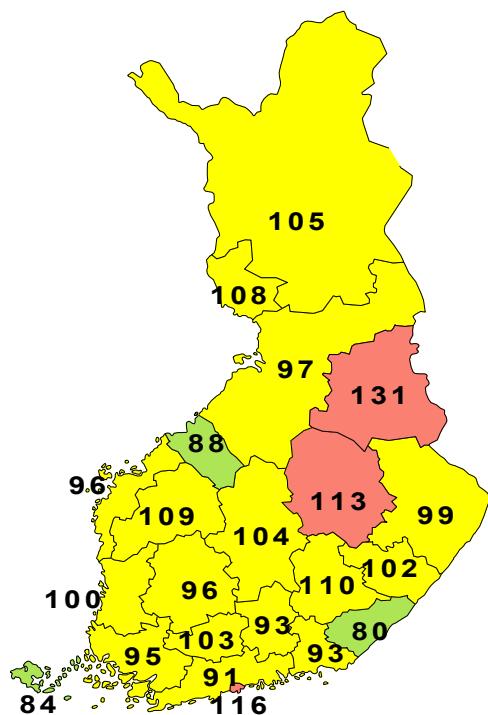
Med utgångspunkt i sjukvårdsdistrikten (indirekt ålders- och könsstandardisering) hade Norra Savolax, Södra Savolax och Centrala Tavastlands sjukvårdsdistrikt mest patienter inom psykiatrisk institutionsvård, medan Nylands, Kymmenedalens, Vasa och Mellersta Österbottens sjukvårdsdistrikt hade minst patienter (figur 1).

**Figur 1. Patienter inom specialiteten psykiatri institutionsvård 2005, indirekt ålders- och könsstandardisering, hela landet = 100**



Med utgångspunkt i sjukvårdsdistrikten (indirekt ålders- och könsstandardisering) hade Norra Savolax och Kajanalands sjukvårdsdistrikt mest vård dygn inom psykiatrisk institutionsvård, medan Södra Karelen och Mellersta Österbottens sjukvårdsdistrikt hade minst vård dygn (figur 2).

**Figur 2. Vård dygn inom specialiteten psykiatrisk institutionsvård 2005, indirekt ålders- och könsstandardisering, hela landet = 100**

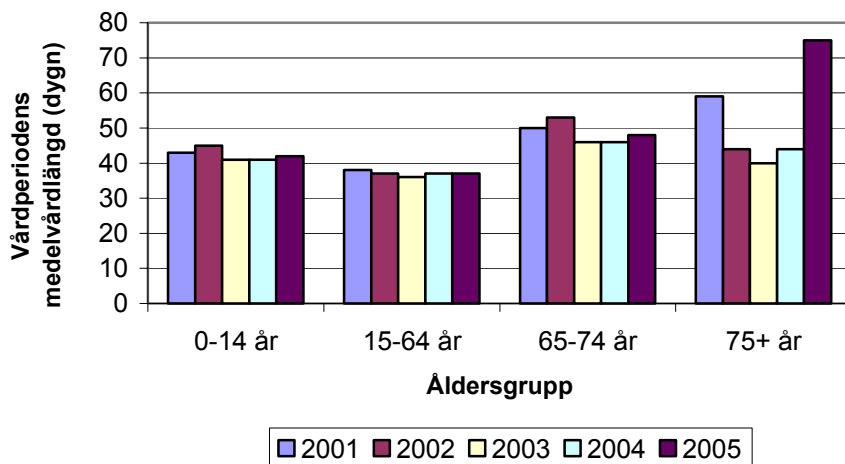


De flesta av patienterna (11 608) hade diagnoserna F20–F29, dvs. schizofreni, schizotypa störningar och vanföreställningssyndrom. Dessa patienter hade totalt 983 410 vård dygn. Diagnosgrupp F30–F39, dvs. förstämningssyndrom, som omfattar bl.a. depression, hade det näst största antalet patienter (10 043). Antalet vård dygn för dessa patienter var 394 348, dvs. under hälften av förstnämnda diagnosgrupp, trots att antalet patienter som vårdats för förstämningssyndrom var endast 13 procent mindre.

Av enskilda diagnoser är schizofreni (huvuddiagnos för 6 400 patienter) fortfarande den mest allmänna inom specialiteten psykiatri. Till följd av detta minskade antalet patienter som fått vård med 3 procent från året innan och deras totala antal vård dygn var 663 305 år 2005. Antalet patienter som vårdats för depression minskade med 3 procent, medan antalet patienter med recidiverande depression minskade med 7 procent från förra året. De patienter som vårdats för depression och recidiverande depression hade sammanlagt 273 644 vård dygn.

Vårdtiderna förkortades under perioden 1996–2003. Under de två senaste åren ökade emellertid vårdperiodernas medellängd. År 1996 var den 67 dygn och år 2005 40 dygn. I figur 3 redovisas vårdperiodernas medellängd i olika åldersgrupper.

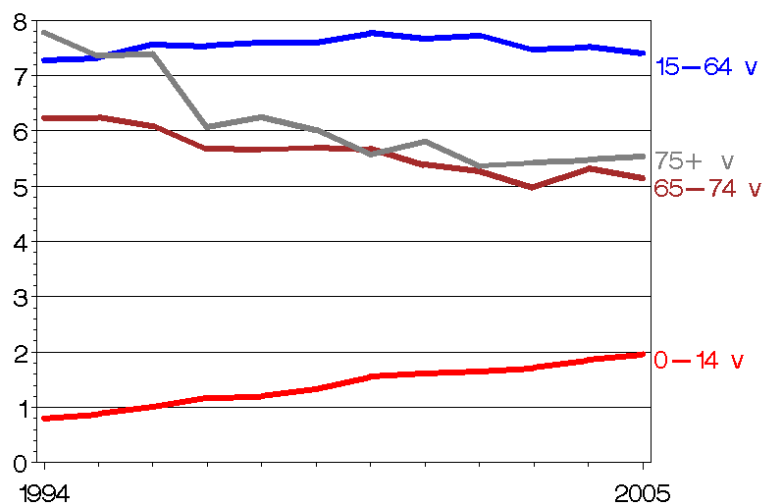
**Figur 3. Medellängden (dygn) på vårdperioderna per åldersgrupp inom specialiteten psykiatri institutionsvård 2001–2005**



Antalet patienter som skrevs in på psykiatrisk bäddplats med remiss oberoende av vilja var 11 321 år 2005. Vårdperioderna med remiss oberoende av vilja utgjorde 26 procent av alla vårdperioder inom psykiatrisk institutionsvård.

Vid granskning av förändringarna i patientantalen per åldersgrupp under perioden 1994–2005 (figur 4), framgår det att de i förhållande till befolkningen i samma åldrar ökade i åldersgruppen 0–14 år och minskade i de äldre åldersgrupperna (över 65 år).

**Figur 4. Patienter inom specialiteten psykiatri institutionsvård/1 000 invånare efter åldersgrupp 1994–2005**



I enlighet med mentalvårdslagen (21.12.2001/1423) övervakas och uppföljs särskilt användning av tvångsåtgärder inom specialiteten psykiatri. I tabell 1 redovisas den procentuella andelen patienter som varit föremål för tvångsåtgärder av alla patienter om vilka det finns uppgifter om huruvida tvångsåtgärder använts eller inte.

**Tabell 1. Användning av tvångsåtgärder inom specialiteten psykiatri institutionsvård 2001–2005**  
(Den procentuella andelen patienter som varit föremål för tvångsåtgärder av alla patienter om vilka det finns uppgifter om huruvida tvångsåtgärder använts eller inte.)

År	Isole- ring, %	Bälte, %	Medicininjektion mot viljan, %	Fysiskt fasthållande, %
2001	8,5	5,3	3,5	2,2
2002	7,6	4,5	3,4	2,0
2003	8,2	4,4	3,6	2,1
2004	7,7	4,2	3,4	1,9
2005	8,2	4,2	3,3	1,8

På webbadressen <http://www.stakes.fi/FI/tilastot/aiheittain/arkisto/laitoshoito.htm> finns statistikrapporter och statistikmeddelanden om institutionsvården inom specialiteten psykiatri. Andra publikationer om psykisk hälsa finns på webbadressen:

<http://groups.stakes.fi/MTR/SV/publikation/publikation.htm>. I indikatorbanken SOTKANet finns centrala kommunspecifika uppgifter om psykiatrisk institutionsvård.

### Material, begrepp och definitioner

Varje år samlar Stakes in vårdanmälningar (Hilmo) av hälso- och sjukvårdsproducenterna om avslutade vårdperioder för alla patienter som skrivits ut från vårdavdelningar samt om de dagkirurgiska patienterna. Dessutom genomförs en inventering av alla patienter som finns på sjukhuset på årets sista dag. Vårdanmälningsuppgifterna samlas in från alla kommuners, samkommuners, statliga och privata sjukhus. Datan omfattar patientens inskrivnings-, vård- och utskrivningsuppgifter. Uppgifterna om 2005 redovisas i blankettform på sidan 107. Om patienterna inom specialiteten psykiatri samlas dessutom in uppgifter om bland annat ankomstsätt, läkemedelsbehandling och tvångsåtgärder. De insamlade uppgifterna redovisas i blankettform på sidan 109.

Statistikmeddelandet om institutionsvård inom specialiteten psykiatri redovisar utnyttjandet av de psykiatriska sjukhustjänsterna i Finland. Det omfattar vårdanmälningarna som innehåller specialitetskoderna 70–75. Ungdomspsykiatrikoderna 70X och 75X har vid databearbetningen kopplats samman med koden 74 Ungdomspsykiatri.

### Att läsa statistiken samt tolkningsanvisningar

#### Tabellbilagor och kartor

De bifogade tabellerna rör följande ämnesområden: institutionsvård inom specialiteten psykiatri i hela landet samt efter sjukvårdsdistrikt och kommun. Denna indelning används i tabellbilagornas rubriker och måste beaktas vid tolkningen av sifferuppgifterna. Dessutom granskas i tabellbilagorna användning av tvångsåtgärder och läkemedelsbehandling inom specialiteten psykiatri samt ankomstsättet till specialiteten psykiatri.

#### 1. Utnyttjande av psykiatriska sjukhustjänster 2005, sidorna 1–52

Statistik över huvuddiagnoser samt grundläggande statistik enligt olika indelning (kolumn 1) i hela landet och efter sjukvårdsdistrikt.

##### Kolumnerna

I *patientkolumnen* (2) anges antalet patienter. I varje sifferuppgift ingår patienten endast en gång, även om han eller hon haft flera likadana vårdperioder.

I *ändringskolumnen* (3) anges patientantalets procentuella ändring från året innan.

*Männens andel* (4) är de manliga patienternas procentuella andel av alla patienter.

*Antal patienter/1 000 invånare* (5) anger antalet vårdade patienter per 1 000 invånare. Divisorn i åldersgrupps- och könsstatistiken är den motsvarande befolkningsgruppens medelfolkmängd.

*Åldern* (6) är patienternas genomsnittliga ålder. Åldern är den ålder patienten har när vårdperioden avslutas eller vid patientinventeringen 31.12.

*Antal vårddygn* (7) är antalet vårddygn som ingår i statistikåret (kalenderåret). I de vårdperioder som avslutats under året beaktas endast vårddygnen från och med årets första dag. Likaså beaktas för de patienters del som är inskrivna 31.12 endast vårddygnen under statistikåret, dvs. det största möjliga antalet vårddygn är 365. Vårddygnen är så kallade nettovårddygn, dvs. utskrivningsdagarna inbegrips inte.

I *ändringskolumnen* (8) anges antalet vårddygns procentuella ändring från året innan.

*Männens andel* (9) är den procentuella andelen vårddygn bland manliga patienter av alla vårddygn.

*Antal vårddygn/1 000 invånare* (10) anger vårddygnens antal per 1 000 invånare. Divisorn i åldersgrupps- och könsstatistiken är den motsvarande befolkningsgruppens medelfolkmängd.

*Vårdperioder* (11) anger antalet avslutade vårdperioder under statistikåret.

I *ändringskolumnen* (12) anges antalet avslutade vårdperioders procentuella ändring från året innan.

*Medellängden på vårdperioder* (13) har beräknats genom att först addera avslutade vårdperioders vårddygn och sedan dividera dem med antalet vårdperioder. I antalet avslutade vårdperioders vårddygn inbegrips vårdperiodens vårddygn från och med inskrivningsdagen, trots att vårdperioden börjat före statistikåret. Detta antal som alltid avviker lite från antalet vårddygn under kalenderåret anges inte i statistiken.

*Antal avslutade vårdperioder/1 000 invånare* (14) anger avslutade vårdperioders antal per 1 000 invånare. Divisorn i åldersgrupps- och könsstatistiken är den motsvarande befolkningsgruppens medelfolkmängd.

## **2. Utnyttjande av psykiatriska sjukhustjänster 2005 efter patientens sjukvårdsdistrikt och hemkommun, sidorna 53–63**

I sjukvårdsdistrikts- och kommunstatistiken finns samma kolumner som i huvuddiagnosstatistiken och den grundläggande statistiken.

## **3. Utnyttjande av psykiatriska sjukhustjänster 1994–2005, sidorna 64–84**

I avsnittet med tidsserier granskas utnyttjandet av psykiatriska sjukhustjänster 1994–2005 totalt och efter vissa centrala sjukdomar (åren 1996–2005 enligt ICD-10), patientens sjukvårdsdistrikt, sjukhus, sjukhustyp, specialitet, kön och åldersgrupp.

### *Kolumnerna*

I *patientkolumnen* (2) anges antalet patienter. I varje sifferuppgift ingår patienten endast en gång, även om han eller hon haft flera likadana vårdperioder.

*Antal patienter/1 000 invånare* (3) anger antalet vårdade patienter per 1 000 invånare.

*Männens andel* (4) är de manliga patienternas procentuella andel av alla patienter.

*Antal vårddyggn* (5) är antalet vårddyggn som ingår i statistikåret (kalenderåret). I de vårdperioder som avslutats under året beaktas endast vårddyggnen från och med årets första dag. Likaså beaktas för de patienters del som är inskrivna 31.12 endast vårddyggnen under statistikåret, dvs. det största möjliga antalet vårddyggn är 365. Vårddyggnen är så kallade nettovårddyggn, dvs. utskrivningsdagarna inbegrips inte.

*Antal vårddyggn/1 000 invånare* (6) anger vårddyggnens antal per 1 000 invånare. Divisorn i åldersgrupp- och könsstatistiken är den motsvarande befolkningsgruppens medelfolkmängd.

*Männens andel* (7) är den procentuella andelen vårddyggn bland manliga patienter av alla vårddyggn.

*Vårdperioder* (8) anger antalet avslutade vårdperioder året i fråga.

*Antal avslutade vårdperioder/1 000 invånare* (9) anger avslutade vårdperioders antal per 1 000 invånare.

*Medellängden på vårdperioder* (10) har beräknats genom att först addera vårddyggnen i avslutade vårdperioder och sedan dividera dem med antalet vårdperioder. I antalet vårddyggn i avslutade vårdperioder inbegrips vårdperiodens vårddyggn från och med inskrivningsdagen, trots att vårdperioden börjat före statistikåret. Detta antal som alltid avviker lite från antalet vårddyggn under kalenderåret anges inte i statistiken.

*Åldern* (11) är patienternas genomsnittliga ålder. Åldern är den ålder patienten har när vårdperioden avslutas eller vid patientinventeringen 31.12.

*Permissionsdagar* (12) beräknas genom att räkna samman de angivna permissionsdagarna. De olika sjukhusens anmälningspraxis varierar när det gäller permissionsdagar. Patienten kan skrivas ut för veckoslutet och så inleder han eller hon en ny vårdperiod efter veckoslutet. På ett annat sjukhus avbryts inte vårdperioden, utan man inbegriper dessa separata permissionsdagar, som inte faktureras. Den förstnämnda praxisen delar upp vårdperioderna i många delar och leder till kortare medelvårdtider än i det senare fallet.

*GAS-bedömning vid ankomst* (13) är ett medeltal av GAS-bedömningarna av ankomstdagens situation.

*GAS-bedömning vid utskrivning/inventering 31.12* (14) är ett medeltal av GAS-bedömningarna av utskrivningsdagens eller inventeringsdagens (31.12) situation.

#### **4. Utnyttjande av tvångsåtgärder inom specialiteten psykiatri 2001–2005, sidorna 85–93**

Användningen av tvångsåtgärder granskas mot bakgrund av huvuddiagnos, sjukhusets sjukvårdsdistrikt, kön, ålder, patientens hemkommuns sjukvårdsdistrikt, ankomstsätt till psykiatrisk bäddplats, vårdtillfälle, läkemedelsbehandling samt möte med anhörig eller annan närstående. Statistikuppgifterna är patientantal och deras procentuella andelar.

##### *Kolumnerna*

I *totalt* (2) anges antalet patienter.

*Tvångsdygnspatienter* (3) är antalet patienter, för vilka minst en gång vårddyggn angetts vid "Varaktighet av vård oberoende av vilja" i en anmälan. Längden beaktas inte här.

*Den procentuella andelen tvångsdygnspatienter* (4) är andelen av alla patienter (kolumn 2).

*Tvångsvårdsuppgifter angivits* (5) anger det antal patienter för vilka tvångsåtgärder angetts på minst en blankett för psykiatrisk specialitet.

*Isoleringspatienter* (6) anger antalet patienter för vilka i minst en anmälan angetts vid "Tvångsåtgärder" koden 2 Isolering.

*Den procentuella andelen isoleringspatienter* (7) är andelen patienter med uppgift om tvångsåtgärder (kolumn 5).

*Bältespatienter* (8) anger antalet patienter för vilka i minst en anmälan angetts vid "Tvångsåtgärder" koden 3 Bälte.

*Den procentuella andelen bältespatienter* (9) är andelen patienter med uppgift om tvångsåtgärder (kolumn 5).

*Patienter som fått medicininjektion mot viljan* (10) anger antalet patienter för vilka i minst en anmälan angetts vid "Tvångsåtgärder" koden 4 Medicininjektion mot viljan.

*Den procentuella andelen patienter som fått medicininjektion mot viljan* (11) är andelen patienter med uppgift om tvångsåtgärder (kolumn 5).

*Patienter som fasthållits fysiskt* (12) anger antalet patienter för vilka i minst en anmälan angetts vid "Tvångsåtgärder" koden 5 Fysisk fasthållning för att lugna patienten.

*Den procentuella andelen patienter som fasthållits fysiskt* (13) är andelen patienter med uppgift om tvångsåtgärder (kolumn 5).

## **5. Ankomstsätt till specialiteten psykiatri 2001–2005, sidorna 94–102**

Ankomstsättet till psykiatrisk bäddplats granskas mot bakgrund av huvuddiagnos, sjukhusets sjukvårdsdistrikt, kön, ålder, patientens hemkommuns sjukvårdsdistrikt, vårdtillfälle, läkemedelsbehandling samt möte med anhörig eller annan närstående. Statistikuppgifterna är patientantal och deras procentuella andelar.

### *Kolumnerna*

*I totalt* (2) anges antalet patienter.

*Ankomstsätt angivits* (3) anger antalet patienter, för vilka minst en gång ankomstsättet angivits i det berörda årets vårdanmälningar. Här beaktas inte endast de vårdperioder som börjat det berörda året, utan också tidigare års vårdperioder som fortfarande fortgår. Denna kolumn utgör utgångspunkten för de procentuella andelarna för patientantal som beräknats för olika ankomstsätt.

*Med remiss oberoende av vilja* (4) anger antalet patienter för vilka i minst en anmälan angetts vid "Ankomstsätt" koden 1 Med remiss oberoende av vilja.

*Den procentuella andelen patienter med remiss oberoende av vilja* (5) är andelen patienter med uppgift om ankomstsätt (kolumn 3).

*Sinnesundersökning* (6) anger antalet patienter för vilka i minst en anmälan angetts vid "Ankomstsätt" koden 2 Av rättsskyddscentralen förordnad sinnesundersökning.

*Den procentuella andelen sinnesundersökningspatienter (7) är andelen patienter med uppgift om ankomstsätt (kolumn 3).*

*Patienter som rättskyddscentralen förordnat vård (8) anger antalet patienter för vilka i minst en anmälan angetts vid "Ankomstsätt" koden 3 Av rättskyddscentralen förordnad vård.*

*Den procentuella andelen patienter som rättskyddscentralen förordnat vård (9) är andelen patienter med uppgift om ankomstsätt (kolumn 3).*

*Patienter med annat ankomstsätt (10) anger antalet patienter för vilka i minst en anmälan angetts vid "Ankomstsätt" koden 4 Annat ankomstsätt.*

*Den procentuella andelen patienter med annat ankomstsätt (11) är andelen patienter med uppgift om ankomstsätt (kolumn 3).*

## **6. Kartor**

På kartorna återges de regionala skillnaderna i institutionsvård inom specialiteten psykiatri. På kartorna är landets medelnivå markerad med gul färg, värden över medelnivån med röd färg och värden under medelnivån med grön färg. De största städerna anges som separata regioner. Vid tolkning av uppgifter om enskilda kommuner bör man komma ihåg att årsvariationen kan bero på att antalet fall är litet liksom befolkningsmängden. Vid regionala jämförelser bör man beakta många olika faktorer, som sjukfrekvens, antal vårdplatser som finns att tillgå, skillnader i vårdpraxis osv.



1	Potilaita		Mieh.	/1000	Ikä	Hoitopäiviä		Mieh.	/1000	Hoitojaksoja		Pit.	/1000
	Patienter		Men	Asuk.	Äl-	Vård dagar		Men	Asuk.	Vårdperioder		Med.	Asuk.
	2005	+-%	%	Invån	der	2005	+-%	%	Invån	2005	+-%	tid	Invån
1	2	3	4	5	6	7	8	9	10	11	12	13	14
Yhteensä	32054	-1	50	6.1	43	1779768	-4	52	339	47279	-2	40	9.0
P Ä Ä D I A G N O O S I - H U V U D D I A G N O S													
TARTUNTA- JA LOISTAUTEJA	31	675	81	0.0	37	1192	348	94	0	38	999	8	0.0
KASVAIMET	14	-13	43	0.0	63	468	46	57	0	15	-35	15	0.0
ENDOKR. RAVITS. JA METAB.	90	374	40	0.0	47	2819	571	40	1	189	999	18	0.0
E10-E14 Diabetes	41	356	44	0.0	50	1421	540	46	0	74	825	25	0.0
PSYKIATRIA	30984	-2	50	5.9	42	1726548	-5	52	329	45432	-4	40	8.7
F00-F03 DEMENTIA	938	-5	41	0.2	76	44721	-4	47	9	962	-12	40	0.2
F00 Alzheim.tauti, dementia	537	4	36	0.1	77	25930	3	42	5	548	-2	41	0.1
F01 Verisuoniperäinen dementia	131	-16	54	0.0	76	6285	-9	60	1	132	-24	45	0.0
F02 Muihin sair.liittyyvä dement	47	-8	55	0.0	68	3766	6	61	1	45	-20	57	0.0
F03 Määrittämätön dementia	237	-16	43	0.0	76	8740	-19	45	2	237	-22	33	0.0
F04-F09 Muut elimelliset aivo-o	657	5	60	0.1	62	25438	-9	69	5	755	4	63	0.1
F05 Sekavuustila, ei aineita	322	18	61	0.1	69	4814	-12	63	1	353	17	13	0.1
F06 Muut elimelliset aivo-oirey	211	-7	55	0.0	58	13174	3	67	3	248	-7	57	0.0
F07 Elimell. persoonall/käytösh	99	-11	75	0.0	53	6059	-32	82	1	114	-10	244	0.0
F09 Elimell.mielenterv.häiriö N	35	17	46	0.0	61	1285	29	63	0	37	12	32	0.0
F10-F19 Lääkk.ja päiht.aivo-oir	4364	2	76	0.8	41	64368	2	73	12	5511	4	12	1.1
F10 Alkoh.org.aivo-oire/käytt.h	3118	4	78	0.6	46	43778	8	75	8	3852	7	12	0.7
F11 Opioid.org.aivo-oir/käytt.h	391	9	73	0.1	28	6464	-9	72	1	463	2	14	0.1
F12 Kannab.org.aivo-oir/käyt.hä	55	-4	67	0.0	23	984	10	63	0	60	2	16	0.0
F13 Sedativ.elim. aivo-oir/käyt	191	32	63	0.0	41	2680	27	50	1	212	33	13	0.0
F15 Pirist.org.aivo-oire/käyt.h	177	-3	69	0.0	27	2258	5	66	0	210	-2	12	0.0
F19 Us/muu aine aivo-oir/käyt.h	551	-11	74	0.1	30	7843	-20	74	1	703	-11	11	0.1
F20-F29 Skitsofreniat	11608	-3	51	2.2	44	983410	-7	57	187	17053	-6	61	3.3
F20 Skitsofrenia	6400	-3	57	1.2	45	663305	-8	63	126	9793	-5	75	1.9
F21 Skitsoyyppinen häiriö	194	-12	61	0.0	36	9803	-17	62	2	259	-20	37	0.0
F22 Kroon. harhaluuloisuushäiri	1156	-3	38	0.2	56	66707	3	46	13	1376	-5	46	0.3
F23 Äkill/väliaik.psykoottiset	738	-12	45	0.1	41	20598	-18	45	4	778	-14	26	0.1
F25 Skitsoaffektiiviset häiriöt	1641	-1	39	0.3	44	128491	-8	37	24	2705	-3	47	0.5
F28 Muu ei-elim.psykoott.häir	78	-12	56	0.0	35	5107	-16	52	1	80	-18	67	0.0
F29 Ei-elimell.psykoott.häiriö	1901	-3	51	0.4	35	89215	-1	50	17	2059	-5	37	0.4
F30-F39 Mielialahäiriöt	10043	-2	40	1.9	44	394348	-3	38	75	13791	-4	28	2.6
F30 Mania	129	-2	54	0.0	47	3785	-17	53	1	129	-9	27	0.0
F31 Kaksisuuntainen mielialahäi	2559	4	45	0.5	46	110246	7	45	21	3774	4	28	0.7
F32 Masennustila	4982	-3	39	0.9	40	177705	-2	36	34	5964	-4	29	1.1
F33 Toistuva masennus	2599	-7	34	0.5	48	95939	-11	32	18	3629	-9	26	0.7
F34 Pitkäaikaiset mielialahäiri	190	-8	40	0.0	47	5772	-11	36	1	238	-6	23	0.0
F38 Muut mielialahäiriöt	10	-47	40	0.0	21	209	-60	45	0	11	-52	19	0.0
F39 Määrittämätön mielialahäiri	49	-21	41	0.0	39	692	-32	40	0	46	-29	12	0.0
F40-F48 Neuroosit ja psykosom.	2200	-10	42	0.4	35	58473	-3	43	11	2609	-12	22	0.5
F40 Foobiset.ahdistuneis.häiriö	93	-17	58	0.0	29	3781	-16	53	1	95	-21	34	0.0
F41 Muut ahdistuneisuushäiriöt	1000	-10	39	0.2	38	24866	-4	37	5	1198	-10	20	0.2
F42 Pakko-oireinen häiriö	153	-10	56	0.0	27	9688	9	61	2	220	4	43	0.0
F43 Vakav.stressireakt/sopeutum	827	-15	42	0.2	33	13676	-9	45	3	899	-20	15	0.2
F44 Dissosiaatiohäiriöt	61	30	30	0.0	29	3942	37	25	1	84	15	52	0.0
F45 Elimellisoireiset häiriöt	93	29	37	0.0	51	2504	-1	42	0	109	17	31	0.0
F50-F59 Som.sair.liitt.käyt.oir	371	8	15	0.1	25	24163	21	11	5	485	18	51	0.1
F50 Syömishäiriöt	283	10	8	0.1	22	22211	17	9	4	383	21	60	0.1
F51 Ei-elimelliset unihäiriöt	58	-16	47	0.0	44	835	62	49	0	66	-8	13	0.0
F53 Lapsivuodeajan psyykk/käytö	23	77		0.0	31	751	111		0	26	37	28	0.0
F60-F69 Aikuisiän pers.ja käyt.	1197	-1	39	0.2	36	32984	-10	34	6	1770	-4	19	0.3
F60 Persoonallisuushäiriöt	925	-3	36	0.2	36	25382	-15	32	5	1396	-6	20	0.3
F61 Sekamuot/muut persoonall.hä	252	5	47	0.0	38	6829	20	39	1	334	4	18	0.1
F63 Käytös- ja hillitsemishäiri	18	13	89	0.0	30	599	244	70	0	25	47	19	0.0
F70-F79 Älyllinen kehitysvammai	180	12	62	0.0	39	6728	-20	52	1	226	15	180	0.0
F70 Lievä älyll.kehitysvammaisu	117	8	57	0.0	37	4846	-5	50	1	139	17	82	0.0
F71 Keskip.älyll.kehitysvammais	30	-3	60	0.0	38	1347	-8	49	0	36	-12	35	0.0
F79 Älyll. kehitysvammaisuus NA	21	31	71	0.0	43	201	-65	62	0	25	56	54	0.0

1	Potilaita		Mieh.	/1000	Ikä	Hoitopäiviä		Mieh.	/1000	Hoitojaksoja		Pit.	/1000
	Patienter		Men	Asuk.		Vård dagar		Men	Asuk.	Vårdperioder		Med.	Asuk.
	2005	+-%	%	Invån		der	2005	+-%	%	Invån	2005	+-%	tid
	2	3	4	5	6	7	8	9	10	11	12	13	14
F80-F89 Psykkisen kehityksen h	248	2	79	0.0	12	19877	4	79	4	489	10	39	0.1
F80 Puheen ja kielen kehityshäiriöt	13	63	85	0.0	9	604	-21	83	0	17	55	51	0.0
F81 Oppimiskyvyn häiriöt	14	-33	79	0.0	11	752	-6	73	0	23	-15	33	0.0
F83 Monimuotoiset kehityshäiriöt	26	13	81	0.0	11	2133	63	63	0	31	24	58	0.0
F84 Laaja-alaiset kehityshäiriöt	188	9	80	0.0	13	15622	9	83	3	408	15	37	0.1
F90-F98 Laps./nuor. alkavat psy	1265	-1	67	0.2	12	71585	0	68	14	1747	-2	40	0.3
F90 Hyperkineettiset häiriöt	187	16	84	0.0	15	9420	12	89	2	211	19	44	0.0
F91 Käytöshäiriöt	236	3	64	0.0	13	7276	-13	63	1	291	8	25	0.1
F92 Samanaik.käytös- ja tunnehä	583	-0	66	0.1	12	34360	6	69	7	839	1	41	0.2
F93 Laps.alkav.tunne-elämän häi	185	1	56	0.0	11	12091	-2	58	2	255	-11	45	0.0
F94 Laps/nuor.alk.sos.vuorovaik	75	-11	56	0.0	11	5732	-10	49	1	88	-33	56	0.0
F95 Nykimishäiriöt	12	0	75	0.0	13	787	57	85	0	14	-22	48	0.0
F98 Muut laps/nuor.alk.toim/tun	39	-39	67	0.0	13	1919	-38	69	0	49	-21	51	0.0
F99-F99 Mielenterveyden häiriö	34	10	53	0.0	36	453	-68	62	0	34	36	20	0.0
F99 Mielenterveyden häiriö NAS	34	10	53	0.0	36	453	-68	62	0	34	36	20	0.0
HERMOSTON SAIRAUDET	332	7	48	0.1	66	12990	-4	45	2	387	16	42	0.1
G20-G26 Ekstrapyr. häir. & liik	51	-4	47	0.0	66	1831	15	36	0	52	-4	41	0.0
G20 Parkinsonin tauti	30	-21	50	0.0	70	1082	-14	48	0	31	-18	36	0.0
G21 Sekundaarinen parkinsonismi	13	225	54	0.0	60	391	194	20	0	11	175	50	0.0
G30-G32 Muut herm. rappeutumiss	201	4	46	0.0	74	8725	-5	44	2	233	10	41	0.0
G30 Alzheimerin tauti	166	11	44	0.0	76	6806	-3	41	1	190	14	39	0.0
G31 Muut hermoston rappeutumiss	35	-20	54	0.0	64	1919	-10	52	0	43	-7	52	0.0
G40-G47 Ajoitt./kohtauks. häiri	53	51	55	0.0	45	1527	5	66	0	70	94	28	0.0
G40 Epilepsia	37	85	54	0.0	45	1060	12	70	0	51	143	19	0.0
G47 Unihäiriöt (elimelliset)	10	11	70	0.0	44	192	-57	83	0	13	44	55	0.0
G90-G99 Muut hermostosairaudet	11	10	64	0.0	64	314	-37	52	0	13	-7	34	0.0
VERENKIERTOELINTEN SAIRAUDET	124	210	65	0.0	63	4096	213	66	1	151	344	42	0.0
I30-I52 Muut sydänsairaudet	20	233	70	0.0	59	613	776	79	0	24	380	22	0.0
I60-I69 Aivoverisuonien sairaus	49	158	69	0.0	63	1401	161	71	0	52	189	22	0.0
I63 Aivoinfarkti	15	150	67	0.0	67	276	78	48	0	16	129	17	0.0
I69 Aivoverisuonisair.myöhäisva	20	100	60	0.0	65	696	140	74	0	20	186	28	0.0
HENGITYSELINTEN SAIRAUDET	33	200	61	0.0	55	1326	62	49	0	40	264	43	0.0
J10-J18 Influenssa ja keuhkokuu	17	113	53	0.0	60	1116	49	48	0	19	171	78	0.0
RUUANSULATUSSELINTEN SAIRAUDET	18	20	72	0.0	45	504	-1	80	0	18	6	25	0.0
TUKI&LIIK.ELIN JA SIDEK.SAIR	27	286	48	0.0	58	1111	143	35	0	31	417	68	0.0
EPÄMUODOSTUMAT JA KROMOS.POIKK	9	13	56	0.0	22	270	26	55	0	10	25	70	0.0
OIREET, SAIR.MERK. & LÖYDÖKSET	81	8	44	0.0	53	1872	50	53	0	85	6	28	0.0
R40-R46 Psykk. oir/sair/merk	53	4	45	0.0	59	712	-7	48	0	56	6	14	0.0
R41 Muut kognit.toim.oireet/löy	34	-6	50	0.0	64	539	15	55	0	37	6	17	0.0
R50-R69 Yleiset oir/sair.merk.	10	-9	50	0.0	35	454	38	48	0	11	-15	98	0.0
VAMMAT, MYRKYTYKSET YMS.	68	1	43	0.0	46	1689	13	50	0	68	3	42	0.0
S00-S09 Pään vammat	17	0	65	0.0	52	852	30	55	0	18	13	113	0.0
S06 Kallonsisäinen vamma	15	-6	67	0.0	52	839	39	56	0	16	7	127	0.0
T36-T50 Lääkkeiden/biol.ain. my	33	-13	27	0.0	42	312	-53	26	0	32	-18	10	0.0
T36 Lääkkeen aiheuttama myrkyty	32	-14	28	0.0	42	308	-53	26	0	31	-18	11	0.0
MUITA TEKIJOITA	450	47	61	0.1	32	13463	57	74	3	526	48	28	0.1
Z00-Z13 Yht.otto tutkimuksia va	236	53	72	0.0	34	8975	50	86	2	230	58	44	0.0
Z00 Terveen henk.yleistarkastus	81	14	54	0.0	23	1970	-8	68	0	75	-5	25	0.0
Z01 Muut terveen erityistutkimu	27	17	74	0.0	47	73	217	90	0	27	17	3	0.0
Z03 Epäilt.sairauks.tarkk/arvio	17	0	59	0.0	40	538	131	69	0	19	19	42	0.0
Z04 Tarkastus/tarkkailu,muu syy	109	166	86	0.0	38	6297	77	93	1	107	312	67	0.0
Z40-Z54 Yht.otto erit.tp:n/ter.	49	14	35	0.0	44	455	21	35	0	107	9	4	0.0
Z50 Kuntoutushoito	48	12	33	0.0	44	454	21	35	0	106	8	4	0.0
Z55-Z65 Sosioekon/psykosos terv	133	77	50	0.0	22	3339	110	50	1	152	95	21	0.0
Z60 Sosiaal.ympärist.liitt.ongel	16	45	50	0.0	23	320	130	68	0	23	109	14	0.0
Z61 Laps.nogat.elämäkok.liitt.	12	71	67	0.0	9	223	-33	65	0	13	117	17	0.0
Z63 Muut prim.tukiryhmän ongel	80	74	44	0.0	25	2023	127	41	0	85	70	23	0.0
Z70-Z76 Muu yht.otto terv.palv.	32	19	56	0.0	28	444	67	51	0	33	22	14	0.0
Z72 Elämäntapoihin liitt.ongelm	10	11	50	0.0	29	91	28	15	0	10	11	9	0.0
Z73 Elämäntilant.hallintaongelm	13	44	54	0.0	43	193	216	45	0	13	44	17	0.0
EI TIETOA - VIRH. KOODI	213	384	47	0.0	38	9335	309	40	2	242	999	36	0.0

1	Potilaita		Mieh.	/1000	Ikä	Hoitopäiviä		Mieh.	/1000	Hoitojaksoja		Pit.	/1000
	Patienter		Men	Asuk.	Äl-	Vård dagar		Men	Asuk.	Vårdperioder		Med.	Asuk.
	2005	+-%	%	Invån	der	2005	+-%	%	Invån	2005	+-%	tid	Invån
	2	3	4	5	6	7	8	9	10	11	12	13	14
<b>S A I R A A L A T Y Y P P I - S J U K H U S T Y P</b>													
Yhteensä	32054	-1	50	6.1	43	1779768	-4	52	339	47279	-2	40	9.0
Shp:t, Psykiatria	26163	-0	50	5.0	42	1360080	-4	49	259	38412	-2	38	7.3
Terveyskeskussairaalat	5926	3	46	1.1	44	252813	-3	46	48	8270	2	32	1.6
Sotilassairaalat													
Vankisairaalat	362	10	98	0.1	35	15578	1	99	3	448	14	38	0.1
Valtion mielisairaalat	562	4	83	0.1	39	151297	-3	84	29	149	14	1016	0.0
<b>E R I K O I S A L A - S P E C I A L I T E T</b>													
70 PSYKIATRIA	29475	-1	50	5.6	45	1594468	-5	52	304	43292	-3	39	8.3
- 70F Geriatrinen psykiatria	1909	6	33	0.4	74	96136	6	31	18	2334	4	39	0.4
- 70Z Oikeuspsykiatria	647	13	84	0.1	39	157158	0	85	30	254	55	630	0.0
74 NUORISOPSYKIATRIA	1671	8	36	0.3	15	106899	9	34	20	2065	9	50	0.4
75 LASTENPSYKIATRIA	1163	6	75	0.2	10	78401	2	78	15	1922	5	41	0.4
<b>I K Ä - Å L D E R</b>													
0-14 v	1788	5	63	2.0	11	117410	4	67	129	2717	7	42	3.0
15-64 v	25918	-1	52	7.4	40	1444503	-4	53	413	38607	-3	37	11.0
65-74 v	2310	-3	41	5.1	69	124515	-5	42	277	3319	-1	48	7.4
75+ v	2141	4	31	5.5	80	93340	-4	31	241	2636	-0	75	6.8
<b>I K Ä - Å L D E R</b>													
0-4 v	27	4	56	0.1	2	428	-2	42	2	43	13	10	0.2
5-9 v	462	6	80	1.6	8	30578	4	83	103	791	7	38	2.7
10-14 v	1321	5	57	4.0	12	86404	4	61	262	1883	6	44	5.7
15-19 v	2224	-0	36	7.0	17	131457	-1	33	411	2972	-4	41	9.3
20-24 v	2530	-5	50	7.6	22	137699	-7	52	413	3653	-3	35	10.9
25-29 v	2537	2	56	7.7	27	147994	3	60	447	3616	-0	37	10.9
30-34 v	2371	-3	56	7.7	32	140535	-7	62	457	3581	-2	37	11.6
35-39 v	2784	-5	58	7.9	37	149485	-7	57	424	4279	-6	32	12.1
40-44 v	3145	-2	55	8.3	42	161396	-8	55	426	4693	-1	33	12.4
45-49 v	3274	-5	54	8.6	47	169645	-8	53	445	4769	-6	33	12.5
50-54 v	3400	1	52	8.6	52	179365	-0	54	454	4765	-5	39	12.1
55-59 v	2878	8	50	6.9	57	145604	-3	51	351	4143	6	41	10.0
60-64 v	1484	2	47	5.2	62	81323	4	51	285	2136	-2	39	7.5
65-69 v	1231	-6	44	5.1	67	65971	-11	47	271	1829	-1	54	7.5
70-74 v	1105	0	38	5.4	72	58544	3	37	284	1490	-0	42	7.2
75-79 v	1056	2	32	5.9	77	47175	-5	32	264	1307	-2	71	7.3
80-84 v	698	2	31	5.7	82	30692	-4	30	251	882	1	59	7.2
85- v	398	16	26	4.6	88	15473	2	30	180	447	1	120	5.2
<b>S U K U P U O L I - K Ö N</b>													
Miehet	16172	-2	100	6.3	41	927919	-4	100	361	23583	-3	41	9.2
Naiset	15882	1		5.9	44	851849	-3		318	23696	-1	39	8.8
<b>H O I T O A I K A - V Ä R D T I D</b>													
1-9 pv	13186	-3	54	2.5	42	85018	-3	53	16	20138	-3	4	3.8
10-29 pv	11887	1	48	2.3	44	248947	-1	48	47	13314	-0	18	2.5
30-89 pv	10075	-0	45	1.9	43	543632	-0	45	104	10282	-0	50	2.0
90-179 pv	2692	-4	49	0.5	38	319491	-2	50	61	2360	-5	123	0.4
180-364 pv	1084	-8	52	0.2	39	211227	-10	53	40	779	-9	247	0.1
1-2 vuotta	661	-8	57	0.1	41	189092	-9	58	36	288	-9	572	0.1
3-10 vuotta	414	-5	72	0.1	45	132859	-6	74	25	91	-3	1845	0.0
yli 10 vuotta	152	-1	84	0.0	51	49502	-5	86	9	27	29	8682	0.0

1	Potilaita		Mieh.	/1000	Ikä	Hoitopäiviä		Mieh.	/1000	Hoitojaksoja		Pit.	/1000
	Patienter		Men	Asuk.		Vård dagar		Men	Asuk.	Vårdperioder		Med.	Asuk.
	2005	+-%	%	Invån		der	2005	+-%	%	Invån	2005	+-%	tid

S A A P U M I S T A P A - A N K O M S T S Ä T T

1 Päivystys	22701	1	50	4.3	43	868939	-4	47	166	27915	-1	35	5.3
2 Hoidonvaraus	8575	-5	50	1.6	40	402090	-4	53	77	13238	-3	34	2.5
3 Siirto poliklinikalta	540	-31	44	0.1	41	17561	-8	41	3	522	-36	33	0.1
4 Erikoisalasiirto	1636	-3	44	0.3	44	89663	-5	42	17	1734	-0	50	0.3
5 Sairaalsiirto	2672	-1	55	0.5	45	291972	-2	63	56	2223	-3	115	0.4
9 Muu tapa	1372	15	55	0.3	43	109543	-5	68	21	1647	16	68	0.3
- Ei tietoa													

M I S T Ä T U L I - V A R I F R Å N K O M

YHTEENSÄ	32054	-1	50	6.1	43	1779768	-4	52	339	47279	-2	40	9.0
1 LAITOS	10350	4	53	2.0	45	708617	-3	59	135	11305	6	58	2.2
11 Sairaala	4992	3	52	1.0	44	421629	-2	61	80	4746	2	79	0.9
12 Terveyskeskus	3081	24	50	0.6	49	105958	4	46	20	3070	26	34	0.6
13 Vanhainkoti, vastaava	324	-5	36	0.1	74	13683	-7	45	3	326	-6	39	0.1
14 Kehitysvammalaitos	27	-36	63	0.0	38	558	-73	75	0	26	-41	21	0.0
15 Päihdehuollon laitos	240	14	67	0.0	39	5146	3	59	1	235	15	23	0.0
16 Kuntoutuslaitos	407	19	62	0.1	42	18278	23	64	3	511	38	29	0.1
2 KOTI	23918	-8	50	4.6	42	1021357	-8	48	195	33814	-10	35	6.4
21 Kotihoito	2522	14	45	0.5	49	100746	8	50	19	3066	9	29	0.6
22 Koti	12307	-2	50	2.3	41	472854	-5	47	90	16008	-5	30	3.1

- EI TIETOA

L Ä H E T T Ä J Ä - S Ä N D A R E

1 Terveyskeskus	17863	3	50	3.4	45	714688	-1	47	136	21753	1	37	4.1
2 Muu sairaala kuin tk	5169	-0	54	1.0	39	367802	-1	59	70	5338	-3	60	1.0
3 Saman sairaalan muu yksikkö	4352	4	46	0.8	41	196447	-3	46	37	5402	5	35	1.0
4 Työterveyshuolto	155	-11	46	0.0	43	4876	1	49	1	153	-16	26	0.0
5 Mielenterveyden avohoitoyks.	2771	-11	44	0.5	40	117019	-5	45	22	3340	-9	33	0.6
6 Sosiaalihuollon laitos/yks.	279	-25	63	0.1	25	12404	-16	60	2	377	-15	29	0.1
7 Yksityinen terveydenhuolto	759	-5	48	0.1	41	27966	-5	48	5	850	-2	29	0.2
8 Muu lähettäjä	1729	-13	71	0.3	39	144975	-5	82	28	1725	-11	100	0.3
9 Ilman lähetettä	5415	-10	47	1.0	43	191509	-16	46	37	8338	-7	30	1.6
- Ei tietoa	15	67	20	0.0	44	2082	371	40	0	3	-77	557	0.0

H O I T O O N T U L O N P Ä Ä S Y Y - O R S A K T I L L U P P S Ö K A N D E A V V Ä R D

1 FYYSISSET SYYT	167	-17	48	0.0	52	8054	-12	52	2	151	-19	67	0.0
11 Itsensä huoleht vajah (hyg)	60	-17	45	0.0	53	3127	-12	48	1	58	-5	58	0.0
12 Liikkumiskyvyn vajuudet	10	-29	50	0.0	52	209	-43	39	0	10	-17	22	0.0
2 HERMOSTOLLISET SYYT	1063	-14	51	0.2	60	40326	-10	48	8	1078	-13	44	0.2
21 Muistamattomuus	164	17	48	0.0	74	6308	-9	49	1	165	24	41	0.0
22 Sekavuus	492	-12	57	0.1	57	18425	-6	54	4	497	-9	51	0.1
23 Viestimiskyvyn vajah	7	75	71	0.0	33	829	20	100	0	4	0	51	0.0
3 PSYKKIS-SOSIAALISET SYYT	30533	0	50	5.8	42	1678175	-3	52	320	42616	-1	42	8.1
31 Masennus	2794	1	39	0.5	43	101248	6	34	19	3294	-1	31	0.6
32 Muu psykiatr. sairaus/oire	7126	8	53	1.4	42	485999	0	60	93	8354	5	67	1.6
33 Päihdeongelma	1811	13	76	0.3	40	29319	8	69	6	2223	16	13	0.4
34 Yksinäisyys, turvattomuus	54	-5	30	0.0	45	939	-50	27	0	56	10	15	0.0
35 Asumisongelmat	31	24	39	0.0	44	765	-17	28	0	30	30	64	0.0
36 Omaisten avun puute	6	-33	67	0.0	39	134	72	75	0	5	-44	9	0.0
37 Hoitajan loma	9	80	100	0.0	57	62	29	100	0	11	57	6	0.0
4 KUNTOUTUS	1076	-0	50	0.2	46	31270	5	56	6	2888	-1	11	0.6
5 TAPATURMA	26	-19	62	0.0	45	957	42	62	0	24	-17	60	0.0
6 SOMAAATTISEN SAIR TUTK/HOITO	446	-14	41	0.1	41	17835	1	40	3	484	-8	42	0.1
- Ei tietoa	53	-32	47	0.0	42	3151	-39	42	1	38	-38	60	0.0

1	Potilaita		Mieh.	/1000	Ikä	Hoitopäiviä		Mieh.	/1000	Hoitojaksoja		Pit.	/1000
	Patienter		Men	Asuk.	Äl-	Vård dagar		Men	Asuk.	Vårdperioder		Med.	Asuk.
	2005	+-%	%	Invån	der	2005	+-%	%	Invån	2005	+-%	tid	Invån

H O I T O I S U U S - V Ä R D B E H O V E T

1 Täysin/lähes omatoiminen	12429	2	47	2.4	41	366913	4	44	70	15647	1	24	3.0
2 Ajoittainen hoidon tarve	13015	-2	51	2.5	42	518695	-6	49	99	16918	-1	34	3.2
3 Toistuva hoidon tarve	7442	-2	52	1.4	43	390292	-4	54	74	9069	-3	42	1.7
4 Lähes jatk. hoidon tarve	2912	0	54	0.6	44	205938	-0	59	39	2689	-3	67	0.5
5 Jatk.ympäri vuorok. hoid tarv	3192	0	53	0.6	47	282537	-6	60	54	2767	3	125	0.5
6 Kuollut	76	36	46	0.0	58	3028	31	52	1	76	36	195	0.0
- Ei tietoa	189	-64	46	0.0	37	12365	-52	50	2	113	-80	50	0.0

P I T K Ä A I K A I S H O I D O N P Ä Ä T Ö S - B E S L U T O M L Ä N G V Ä R D

- Ei tietoa	2178	546	52	0.4	43	103702	328	50	20	3105	999	31	0.6
E (Ei)	28306	-6	50	5.4	42	1133863	-8	47	216	42482	-8	29	8.1
K (Kyllä)	2469	-9	59	0.5	45	542203	-9	63	103	1692	-17	331	0.3

J A T K O H O I T O - F O R T S A T T V Ä R D

- päättyneiden hoitojaksojen mukaan - enligt avslutade vårdperioder

YHTEENSÄ	29597	-0	50	5.6	43	1243100	-3	48	237	47279	-2	40	9.0
1 LAITOS	10593	7	52	2.0	44	439912	6	50	84	15033	9	58	2.9
11 Sairaala	5385	14	49	1.0	43	205036	6	49	39	7590	16	56	1.4
12 Terveystuloskeskus	2105	23	51	0.4	53	59576	25	43	11	2481	25	34	0.5
13 Vanhainkoti, vastaava	527	-0	37	0.1	71	25419	-5	35	5	590	2	260	0.1
14 Kehitysvammalaitos	64	-16	59	0.0	34	2039	-43	55	0	67	-23	46	0.0
15 Päihdehuollon laitos	772	3	72	0.1	39	10089	-2	70	2	876	4	13	0.2
16 Kuntoutuslaitos	531	14	58	0.1	42	27842	33	62	5	653	21	104	0.1
2 KOTI	21648	-4	49	4.1	42	800331	-7	47	153	32166	-6	31	6.1
21 Kotihoito	2770	5	47	0.5	47	119844	-4	49	23	3540	2	51	0.7
22 Koti	15632	8	49	3.0	41	531584	5	46	101	22430	6	28	4.3
3 KUOLLUT	79	14	44	0.0	57	2815	-4	45	1	79	14	170	0.0
- EI TIETOA	1			0.0		42			0	1		42	0.0

TULOTAPA PSYKIATRIAN SAIRAANSIJALLE - ANKOMSTSÄTT TILL PSYKIATRISK BÄDDPLATS

- Ei tietoa	48	-9	40	0.0	25	3438	6	55	1	34	79	72	0.0
1 Lähetteellä tahdosta r:ttä	11321	3	52	2.2	45	509481	0	49	97	12269	3	45	2.3
2 Oikeusturvak määr mielent.tu	343	29	83	0.1	38	52390	-0	84	10	231	79	244	0.0
3 Oikeusturvak määr hoito	303	2	83	0.1	45	87075	-1	89	17	114	-5	740	0.0
4 Muu tulotapa	23112	-3	49	4.4	42	1127384	-6	49	215	34631	-4	34	6.6

HOITOKERTA PSYKIATRIAN SAIRAANSIJALLA - VÄRD TILLFÄLLE PÅ PSYKIATRISK BÄDDPLATS

- Ei tietoa	314	-11	54	0.1	40	18073	-16	57	3	283	-2	67	0.1
1 Ensimmäinen hoitokerta	14684	-1	51	2.8	40	510944	1	50	97	14886	-1	37	2.8
2 Toinen tai useampi	19699	-0	50	3.8	44	1213509	-5	53	231	28024	-1	45	5.3
3 Suunnitellusti toistuva	1381	-11	50	0.3	42	37242	-17	54	7	4086	-7	11	0.8

LÄÄKEHOITO - MEDICINERING

- Ei tietoa	203	-4	49	0.0	35	11063	-17	50	2	158	20	66	0.0
1 Ei lääkehoitoa	2893	-11	56	0.6	24	95179	-4	59	18	3377	-10	30	0.6
2 Neuroleptihoito	14119	3	54	2.7	45	886712	-0	57	169	18684	4	54	3.6
3 Antidepressiivihoido	6477	-7	41	1.2	42	173459	-11	37	33	7529	-10	24	1.4
4 Neurolepti- ja andidepr.	8945	-2	45	1.7	44	500580	-6	48	95	12358	-3	39	2.4
5 Muu psyk. lääkehoito	4613	1	59	0.9	42	112775	-2	52	21	5173	1	20	1.0

OMAISEN TAI MUUN LÄHEISEN TAPAAMINEN - MÖTE MED ANHÖRIG ELLER ANNAN NÄRSTÄENDE

- Ei tietoa	187	12	49	0.0	36	11795	-1	51	2	131	31	65	0.0
1 Ei tavattu	17059	-3	55	3.3	45	669155	-3	59	128	24911	-4	28	4.7
2 Satunnainen tapaaminen	8202	0	46	1.6	44	433254	-7	48	83	8523	1	64	1.6
3 Omaiset akt. mukana hoidossa	11590	0	45	2.2	38	665564	-2	48	127	13714	0	47	2.6

PAKKOTOIMET - TVÄNGSÅTGÄRDER

2 Eristys	2617	6	64	0.5	42	234157	-1	65	45	2412	7	100	0.5
3 Lepositeen käyttö	1333	-1	64	0.3	40	87874	-10	56	17	1311	1	58	0.2
4 Tahdonvast. injektiolääkitys	1068	-2	51	0.2	45	103983	-6	59	20	837	-5	93	0.2
5 Fyysinen kiinnipitäminen	587	-5	64	0.1	24	53745	-6	59	10	635	0	72	0.1

1	Potilaita		Mieh.	/1000	Ikä	Hoitopäiviä		Mieh.	/1000	Hoitojaksoja		Pit.	/1000
	Patienter		Men	Asuk.		Vård dagar		Men	Asuk.	Vårdperioder		Med.	Asuk.
	2005	+-%	%	Invån		der	2005	+-%	%	Invån	2005	+-%	tid
	2	3	4	5	6	7	8	9	10	11	12	13	14
0-11 VUOTIAAT SAIRAANHOITOPiIREITTÄIN - SJUKVÅRDSDISTRIKT AV 0-11 ÅRIGA													
Koko maa	901	7	78	1.3	9	60163	0	82	85	1499	10	40	2.1
HUS Uusimaa ilman Hkiä	157	15	79	1.1	9	9773	7	88	69	309	26	32	2.2
HUS Helsinki	111	2	77	1.7	9	8853	-12	73	139	143	-7	60	2.2
Varsinais-Suomen shp	77	7	82	1.3	9	4655	11	85	78	111	-6	35	1.9
Satakunnan shp	33	-3	85	1.2	9	3064	-4	88	107	31	-6	112	1.1
Kanta-Hämeen shp	27	50	74	1.2	10	1558	-4	77	68	39	70	38	1.7
Pirkanmaan shp	77	51	73	1.2	9	3530	34	81	57	87	71	40	1.4
Päijät-Hämeen shp	51	0	63	1.9	9	3572	6	63	133	57	-10	67	2.1
Kymenlaakson shp	24	-11	83	1.1	9	1566	-19	94	71	24	-20	53	1.1
Etelä-Karjalan shp	34	-3	79	2.2	10	1773	20	85	116	71	61	19	4.6
Etelä-Savon shp	12	-14	50	1.0	9	861	-16	61	71	13	-32	66	1.1
Itä-Savon shp	3	0	33	0.4		80	-70	66	12	4	0	20	0.6
Pohjois-Karjalan shp	22	-8	91	1.1	9	1685	3	92	80	26	-10	57	1.2
Pohjois-Savon shp	52	24	75	1.6	9	2947	6	75	92	57	33	59	1.8
Keski-Suomen shp	44	2	84	1.2	9	2903	-12	83	81	53	0	61	1.5
Etelä-Pohjanmaan shp	34	-13	76	1.3	9	2469	-4	82	91	41	-25	60	1.5
Vaasan shp	16	0	75	0.7	9	1262	-4	71	55	16	-11	69	0.7
Keski-Pohjanmaan shp	16	-27	88	1.4	9	1474	-17	99	127	44	-30	34	3.8
Pohj-Pohjanmaan shp	65	2	83	1.0	9	4770	9	92	76	113	10	42	1.8
Kainuun shp	24	60	75	2.4	8	1828	5	82	182	231	26	7	23.0
Länsi-Pohjan shp	2	-33	50	0.2		7	-95	43	1	2	-33	6	0.2
Lapin shp	21	-16	76	1.4	9	1492	19	82	100	25	-22	67	1.7
Ulkomaalaisia	2	100	50			41	71	27		2		27	
0-11 VUOTIAIDEN YLEISIMMÄT PÄÄDIAGNOOSIT - HUVUDDIAGNOS AV 0-11 ÅRIGA													
Yhteensä	901	7	78	1.3	9	60163	0	82	85	1499	10	40	2.1
F32 Masennustila	77	24	79	0.1	10	4940	39	87	7	105	44	44	0.1
F41 Muut ahdistuneisuushäiriöt	12	-14	42	0.0	10	874	56	32	1	13	-7	59	0.0
F42 Pakko-oireinen häiriö	16	60	56	0.0	10	552	35	51	1	22	100	22	0.0
F43 Vakav.stressireakt/sopeutum	35	0	57	0.0	8	1612	14	73	2	69	28	23	0.1
F83 Monimuotoiset kehityshäiriö	14	27	100	0.0	8	994	46	100	1	20	67	50	0.0
F84 Laaja-alaiset kehityshäiriö	97	4	79	0.1	10	8740	2	80	12	229	12	38	0.3
F90 Hyperkineettiset häiriöt	87	28	93	0.1	9	4952	18	97	7	102	44	53	0.1
F91 Käytöshäiriöt	54	4	83	0.1	9	2443	-5	82	3	73	26	32	0.1
F92 Samanaik.käytös- ja tunnehä	263	4	88	0.4	9	17149	-1	89	24	418	-3	40	0.6
F93 Laps.alkav.tunne-elämän häi	81	-9	65	0.1	9	4589	-24	73	6	136	1	31	0.2
F94 Laps/nuor.alk.sos.vuorovaik	47	-19	62	0.1	8	3245	-34	53	5	55	-42	51	0.1
F98 Muut laps/nuor.alk.toim/tun	10	-17	70	0.0	9	623	28	76	1	12	-33	65	0.0
Z00 Terveen henk.yleistarkastus	29	7	72	0.0	9	1126	-15	86	2	28	-15	39	0.0
Z61 Laps.negat.elämäkok.liitt.	10	233	80	0.0	8	215	144	67	0	11	267	20	0.0
Z63 Muut prim.tukiryhmän ongelm	22	214	68	0.0	8	601	33	78	1	25	257	29	0.0

1	Potilaita		Mieh.	/1000	Ikä	Hoitopäiviä		Mieh.	/1000	Hoitojaksoja		Pit.	/1000
	Patienter		Men	Asuk.	Äl-	Vård dagar		Men	Asuk.	Vårdperioder		Med.	Asuk.
	2005	+-%	%	Invån	der	2005	+-%	%	Invån	2005	+-%	tid	Invån
	2	3	4	5	6	7	8	9	10	11	12	13	14
12-17 VUOTIAAT SAIRAANHOITOPIIREITTÄIN - SJUKVÅRDSDISTRIKT AV 12-17 ÅRIGA													
Koko maa	2295	7	40	5.8	15	145787	5	39	370	3086	5	44	7.8
HUS Uusimaa ilman Hkiä	389	12	40	5.5	15	31910	10	41	447	590	8	46	8.3
HUS Helsinki	250	7	43	7.5	15	19205	11	46	574	393	14	42	11.7
Varsinais-Suomen shp	184	1	45	5.7	15	7601	2	46	235	239	-13	29	7.4
Satakunnan shp	101	-2	37	6.1	15	7231	-3	33	437	106	-1	60	6.4
Kanta-Hämeen shp	78	5	35	6.2	15	5437	9	32	433	100	15	61	8.0
Pirkanmaan shp	178	14	36	5.4	15	10178	2	35	310	222	39	45	6.8
Päijät-Hämeen shp	91	-1	47	5.8	15	5912	17	44	379	116	-1	54	7.4
Kymenlaakson shp	86	19	48	6.7	15	6030	46	45	469	99	14	52	7.7
Etelä-Karjalan shp	61	3	48	6.6	15	3685	4	36	400	73	-3	56	7.9
Etelä-Savon shp	39	-5	41	5.1	15	3016	-8	48	397	41	-9	79	5.4
Itä-Savon shp	24	9	46	5.2	14	1352	13	56	294	35	75	46	7.6
Pohjois-Karjalan shp	92	1	46	6.9	15	5213	-23	42	389	141	-6	38	10.5
Pohjois-Savon shp	161	15	32	8.4	15	7688	28	27	400	199	28	37	10.3
Keski-Suomen shp	90	17	36	4.4	15	7770	37	31	383	111	16	57	5.5
Etelä-Pohjanmaan shp	82	-5	38	5.2	15	3817	-18	38	242	117	-4	34	7.4
Vaasan shp	47	2	40	3.6	15	3485	-22	41	265	65	16	61	4.9
Keski-Pohjanmaan shp	27	-18	44	4.1	15	1352	-34	25	205	40	-9	40	6.1
Pohj-Pohjanmaan shp	202	8	43	6.2	15	7958	-9	39	244	256	-2	28	7.8
Kainuun shp	44	2	36	6.8	15	3241	14	35	503	53	-26	60	8.2
Länsi-Pohjan shp	12	-8	17	2.2	16	315	12	50	58	16	-6	19	2.9
Lapin shp	61	0	34	6.2	15	3357	-17	31	339	69	-18	49	7.0
Ahvenanmaa-Åland	3	200	33	1.4		17	13	65	8	3	200	6	1.4
Ulkomaalaisia	2	-50	50			17	-26	41		2	-50	9	
12-17 VUOTIAIDEN YLEISIMMÄT PÄÄDIAGNOOSIT - HUVUDDIAGNOS AV 12-17 ÅRIGA													
F10 Alkoh.org.aivo-oire/käytt.h	19	46	58	0.0	16	279	53	48	1	23	92	12	0.1
F12 Kannab.org.aivo-oir/käyt.hä	11	120	55	0.0	16	172	617	22	0	12	140	14	0.0
F19 Us/muu aine aivo-oir/käyt.h	19	12	74	0.0	16	297	-26	39	1	17	-29	13	0.0
F20 Skitsofrenia	27	-54	37	0.1	16	2537	-61	16	6	33	-65	106	0.1
F22 Kroon. harhaluuloisuushäiri	7	-42	29	0.0	17	1233	11	26	3	8	-33	109	0.0
F23 Äkill/välialk.psykoottiset	30	-3	50	0.1	16	971	-38	56	2	38	36	27	0.1
F25 Skitsoaffektiiviset häiriöt	10	0	10	0.0	17	1514	-26	24	4	9	-40	189	0.0
F28 Muu ei-elim.psykoott.häir	10	25	60	0.0	16	990	14	41	3	9	-18	82	0.0
F29 Ei-elimell.psykoott.häiriö	175	7	43	0.4	15	16257	11	43	41	199	10	71	0.5
F31 Kaksisuuntainen mielialahäi	49	17	41	0.1	16	2443	-10	39	6	61	9	39	0.2
F32 Masennustila	704	17	24	1.8	15	36556	12	25	93	833	16	40	2.1
F33 Toistuva masennus	27	-16	30	0.1	15	1250	-24	37	3	32	-24	41	0.1
F34 Pitkäaikaiset mielialahäiri	23	28	26	0.1	15	1334	47	36	3	24	14	41	0.1
F40 Foobiset.ahdistuneis.häiriö	26	-21	42	0.1	15	1764	-35	50	4	27	-7	62	0.1
F41 Muut ahdistuneisuushäiriöt	108	-4	37	0.3	15	5553	-12	50	14	119	-10	42	0.3
F42 Pakko-oireinen häiriö	38	31	68	0.1	14	3783	104	73	10	43	54	75	0.1
F43 Vakav.stressireakt/sopeutum	136	11	30	0.3	15	3553	-21	25	9	150	8	26	0.4
F50 Syömishäiriöt	128	17	7	0.3	15	11636	5	7	30	159	19	72	0.4
F60 Persoonallisuushäiriöt	12	-20	33	0.0	16	824	39	7	2	10	-44	22	0.0
F70 Lievä älyll.kehitysvammaisu	12	0	25	0.0	15	845	115	10	2	10	-29	55	0.0
F84 Laaja-alaiset kehityshäiriö	66	6	82	0.2	13	5505	19	87	14	132	16	35	0.3
F90 Hyperkineettiset häiriöt	63	0	86	0.2	14	3491	15	86	9	70	3	42	0.2
F91 Käytöshäiriöt	178	3	59	0.5	15	4749	-16	54	12	214	3	22	0.5
F92 Samanaik.käytös- ja tunnehä	320	-5	47	0.8	14	17047	15	48	43	415	6	40	1.1
F93 Laps.alkav.tunne-elämän häi	104	8	49	0.3	14	7502	20	49	19	119	-17	61	0.3
F94 Laps/nuor.alk.sos.vuorovaik	28	8	46	0.1	14	2415	82	46	6	32	-9	66	0.1
F98 Muut laps/nuor.alk.toim/tun	28	-40	64	0.1	14	1291	-47	66	3	36	-10	48	0.1
Z00 Terveen henk.yleistarkastus	26	8	46	0.1	14	593	-16	56	2	24	-4	23	0.1
Z63 Muut prim.tukiryhmän ongelm	18	157	39	0.0	14	1062	763	25	3	17	89	50	0.0

1	Potilaita		Mieh.	/1000	Ikä	Hoitopäiviä		Mieh.	/1000	Hoitojaksoja		Pit.		
	Patienter	+-%	Men	Asuk.		Vård dagar	+-%	Men	Asuk.	Vårdperioder	+-%	Med.	Asuk.	
	2005	2004	%	Invån	Ålder	2005	2004	%	Invån	2005	2004	tid	Invån	
Yhteensä	4121	4121	-4	49	4.7	40	270474	-3	52	308	6600	-7	32	7.5

P Ä Ä D I A G N O O S I - H U V U D D I A G N O S

PSYKIATRIA	3905	3905	-7	49	4.4	40	258849	-6	52	295	6245	-11	32	7.1
F00-F03 DEMENTIA	84	84	-12	54	0.1	76	4366	2	60	5	75	-26	41	0.1
F00 Alzheimeritauti, dementia	30	30	-6	50	0.0	75	2408	103	63	3	31	-14	48	0.0
F01 Verisuoniperäinen dementia	11	11	-21	36	0.0	77	519	-20	52	1	6	-63	45	0.0
F03 Määrittämätön dementia	41	41	-11	61	0.0	77	1311	-40	60	1	35	-20	33	0.0
F04-F09 Muut elimelliset aivo-o	77	77	26	58	0.1	57	3395	-22	63	4	90	20	28	0.1
F05 Sekavuustila, ei aineita	34	34	89	74	0.0	69	823	65	67	1	40	74	17	0.0
F06 Muut elimelliset aivo-oirey	26	26	24	42	0.0	48	2087	16	60	2	28	17	49	0.0
F07 Elimell. persoonall/käytösh	15	15	-25	67	0.0	47	407	-79	81	0	19	-24	21	0.0
F10-F19 Lääkk.ja päiht.aivo-o	340	340	-15	74	0.4	40	4838	-27	66	6	393	-19	13	0.4
F10 Alkoh.org.aivo-oire/käytt.h	222	222	-7	76	0.3	46	3098	-8	73	4	253	-9	12	0.3
F11 Opioid.org.aivo-oire/käytt.h	35	35	-26	74	0.0	28	692	-7	60	1	36	-28	19	0.0
F13 Sedativ.elim. aivo-oire/käyt	19	19	58	68	0.0	44	203	-35	45	0	18	50	14	0.0
F15 Pirist.org.aivo-oire/käyt.h	17	17	-50	47	0.0	26	196	-69	33	0	21	-42	22	0.0
F19 Us/muu aine aivo-oire/käyt.h	49	49	-27	78	0.1	28	478	-69	54	1	58	-40	8	0.1
F20-F29 Skitsofreniat	1643	1643	-10	50	1.9	43	157737	-8	56	179	2768	-13	39	3.1
F20 Skitsofrenia	924	924	-10	56	1.1	44	112236	-8	62	128	1765	-12	40	2.0
F21 Skitsoyyppinen häiriö	20	20	-35	60	0.0	36	1034	-2	55	1	25	-40	36	0.0
F22 Kroon. harhaluuloisuushäiri	138	138	-12	33	0.2	56	8660	22	36	10	170	-16	40	0.2
F23 Äkill/väliaik.psykoottiset	95	95	-24	46	0.1	38	2313	-24	46	3	105	-18	21	0.1
F25 Skitsoaffektiiviset häiriöt	195	195	-6	36	0.2	44	13798	-23	40	16	311	-19	41	0.4
F29 Ei-elimell.psykoott.häiriö	372	372	-6	47	0.4	35	19573	3	46	22	390	-9	36	0.4
F30-F39 Mielialahäiriöt	1296	1296	-6	38	1.5	42	55121	0	33	63	1833	-6	27	2.1
F30 Mania	23	23	64	39	0.0	47	821	-1	38	1	25	79	24	0.0
F31 Kaksisuuntainen mielialahäi	375	375	0	44	0.4	45	15241	15	42	17	531	-2	27	0.6
F32 Masennustila	628	628	-8	36	0.7	39	26115	4	30	30	801	-6	28	0.9
F33 Toistuva masennus	300	300	-9	33	0.3	47	12044	-19	30	14	438	-14	28	0.5
F34 Pitkäaikaiset mielialahäiri	19	19	-21	37	0.0	36	790	27	35	1	24	9	31	0.0
F39 Määrittämätön mielialahäiri	11	11	22	55	0.0	38	102	11	51	0	13	44	8	0.0
F40-F48 Neuroosit ja psykosom.	245	245	-22	40	0.3	33	7777	-15	33	9	275	-29	22	0.3
F40 Foobiset.aahdistuneis.häiriö	15	15	36	53	0.0	22	793	46	33	1	14	8	37	0.0
F41 Muut ahdistuneisuushäiriöt	119	119	7	37	0.1	38	2753	-30	40	3	134	0	16	0.2
F42 Pakko-oireinen häiriö	22	22	-46	41	0.0	23	1694	-6	29	2	26	-45	42	0.0
F43 Vakav.stressireakt/sopeutum	80	80	-43	44	0.1	31	1748	-25	30	2	87	-51	20	0.1
F50-F59 Som.sair.liitt.käyt.oire	53	53	-4	9	0.1	26	3853	39	14	4	73	14	51	0.1
F50 Syömishäiriöt	43	43	5	5	0.0	24	3351	30	6	4	61	24	54	0.1
F60-F69 Aikuisiän pers.ja käyt.	114	114	-31	32	0.1	36	3217	-29	33	4	203	-31	15	0.2
F60 Persoonallisuushäiriöt	89	89	-29	28	0.1	37	2419	-39	36	3	175	-26	13	0.2
F61 Sekamuot/muut persoonall.hä	21	21	-48	43	0.0	37	692	76	21	1	24	-52	22	0.0
F70-F79 Älyllinen kehitysvammai	23	23	44	74	0.0	33	785	-32	89	1	26	44	52	0.0
F70 Lievä älyll.kehitysvammaisu	16	16	60	63	0.0	34	670	-10	87	1	19	90	65	0.0
F80-F89 Psykkisen kehityksen h	51	51	4	80	0.1	12	4287	1	72	5	218	40	20	0.2
F84 Laaja-alaiset kehityshäiriö	48	48	14	85	0.1	12	3696	2	83	4	215	46	17	0.2
F90-F98 Laps./nuor. alkavat psy	201	201	9	72	0.2	12	13463	12	80	15	289	3	43	0.3
F90 Hyperkineettiset häiriöt	15	15	-12	93	0.0	13	1044	-2	99	1	14	-36	29	0.0
F91 Käytöshäiriöt	26	26	4	62	0.0	13	943	-33	69	1	25	-17	27	0.0
F92 Samanaik.käytös- ja tunnehä	128	128	15	77	0.1	12	9116	34	80	10	187	18	49	0.2
F93 Laps.alkav.tunne-elämän häi	21	21	-5	57	0.0	11	1261	-17	87	1	28	-48	45	0.0
F94 Laps/nuor.alk.sos.vuorovaik	15	15	50	47	0.0	10	782	23	41	1	24	167	33	0.0
HERMOSTON SAIRAUDET	51	51	6	49	0.1	70	2286	-10	58	3	59	37	44	0.1
G30-G32 Muut herm. rappeutumiss	41	41	28	46	0.0	74	1904	-2	52	2	49	69	45	0.1
G30 Alzheimerin tauti	35	35	17	46	0.0	74	1596	-15	57	2	43	54	45	0.0
VERENKIERTOELINTEN SAIRAUDET	6	6	200	67	0.0	46	334	999	67	0	6	200	40	0.0



1	Potilaita		Mieh.	/1000	Ikä	Hoitopäiviä		Mieh.	/1000	Hoitojaksoja		Pit.	/1000
	Patienter		Men	Asuk.	Äl-	Vård dagar		Men	Asuk.	Vårdperioder		Med.	Asuk.
	2005	+-%	%	Invån	der	2005	+-%	%	Invån	2005	+-%	tid	Invån
	2	3	4	5	6	7	8	9	10	11	12	13	14
VAMMAT, MYRKYTYKSET YMS.	4	0		0.0		17	-53		0	4	0	4	0.0
MUITA TEKIJÖITÄ	42	75	71	0.0	23	1557	107	83	2	42	75	34	0.0
Z00-Z13 Yht.otto tutkimuksia va	26	271	81	0.0	33	1254	589	87	1	26	271	44	0.0
Z04 Tarkastus/tarkkailu, muu syy	18	350	89	0.0	39	1005	509	90	1	18	350	53	0.0
EI TIETOA - VIRH. KOODI	194	999	48	0.2	37	7219	999	45	8	235	999	35	0.3
S A I R A A L A T Y Y P P I - S J U K H U S T Y P													
Yhteensä	4121	-4	49	4.7	40	270474	-3	52	308	6600	-7	32	7.5
Shp:t, Psykiatria	4018	-1	48	4.6	40	245157	-3	48	279	6494	-5	30	7.4
Terveyskeskussairaalat	9	-82	33	0.0	34	240	-78	38	0	10	-85	30	0.0
Sotilassairaalat													
Vankisairaalat	58	7	95	0.1	32	2889	16	96	3	77	43	42	0.1
Valtion mielisairaalat	82	12	83	0.1	36	22188	-3	85	25	19	6	812	0.0
E R I K O I S A L A - S P E C I A L I T E T													
70 PSYKIATRIA	3711	-6	48	4.2	44	233433	-6	52	266	5803	-9	31	6.6
- 70F Geriatriinen psykiatria	423	-7	33	0.5	71	27472	6	33	31	516	-11	48	0.6
- 70Z Oikeuspsykiatria	97	26	82	0.1	37	21593	1	86	25	44	57	387	0.1
74 NUORISOPSYKIATRIA	311	29	33	0.4	15	23739	23	29	27	384	11	58	0.4
75 LASTENPSYKIATRIA	181	21	79	0.2	10	13302	16	86	15	413	23	32	0.5
I K Ä - Ä L D E R													
0-14 v	310	14	65	1.7	11	20916	6	76	117	585	23	34	3.3
15-64 v	3347	-6	49	5.6	39	219955	-6	51	366	5317	-10	31	8.8
65-74 v	265	-4	40	4.6	69	17909	14	42	308	427	-3	34	7.3
75+ v	214	14	35	5.2	80	11694	4	33	286	271	13	40	6.6
S U K U P U O L I - K Ö N													
Miehet	2001	-7	100	4.6	38	139992	-5	100	324	3214	-7	32	7.4
Naiset	2120	-0		4.7	42	130482	-1		292	3386	-6	32	7.6
H O I T O A I K A - V Ä R D T I D													
1- 9 pv	1740	-9	50	2.0	41	12467	-9	49	14	3208	-12	4	3.7
10- 29 pv	1443	-5	47	1.6	40	29343	-5	47	33	1548	-5	18	1.8
30- 89 pv	1302	2	46	1.5	40	74877	4	45	85	1319	3	50	1.5
90-179 pv	410	-2	49	0.5	35	55070	-2	51	63	357	-5	126	0.4
180-364 pv	193	-1	44	0.2	35	41085	-4	43	47	136	0	233	0.2
1-2 vuotta	88	-12	59	0.1	37	27363	-16	61	31	24	-4	614	0.0
3-10 vuotta	64	-7	78	0.1	42	21990	-6	80	25	7	-36	1790	0.0
yli 10 vuotta	23	0	78	0.0	48	8279	1	78	9	1	0	3780	0.0
TULOTAPA PSYKIATRIAN SAIRAANSIJALLE - ANKOMSTSÄTT TILL PSYKIATRISK BÄDDPLATS													
- Ei tietoa	13	117	46	0.0	29	621	639	53	1	12	999	47	0.0
1 Lähetteellä tahdosta r:ttä	1434	1	49	1.6	43	68378	1	48	78	1545	-1	34	1.8
2 Oikeusturvak määr mielent.tu	55	72	76	0.1	36	7785	18	81	9	37	118	255	0.0
3 Oikeusturvak määr hoito	43	-12	67	0.0	43	12710	0	73	14	9	-67	472	0.0
4 Muu tulotapa	3066	-5	47	3.5	39	180980	-6	50	206	4997	-9	29	5.7
LÄÄKEHOITO - MEDICINERING													
- Ei tietoa	82	64	52	0.1	35	3500	64	51	4	78	44	37	0.1
1 Ei lääkehoitoa	372	-20	55	0.4	20	15766	4	62	18	439	-14	34	0.5
2 Neuroleptihoito	1804	-0	54	2.1	42	135172	-1	58	154	2571	-6	36	2.9
3 Antidepressiivihoido	718	-10	39	0.8	37	21361	-17	33	24	845	-15	24	1.0
4 Neurolepti- ja andidepr.	1180	-11	42	1.3	44	69780	-11	45	79	1812	-13	33	2.1
5 Muu psyk. lääkehoito	727	17	52	0.8	40	24895	18	46	28	855	18	25	1.0
PAKKOTOIMET - TVÄNGSÅTGÄRDER													
2 Eristys	406	2	60	0.5	41	33823	1	66	38	394	2	71	0.4
3 Lepositeen käyttö	198	-16	62	0.2	40	12216	-26	60	14	193	-18	58	0.2
4 Tahdonvast. injektiolääkitys	192	-4	49	0.2	46	15082	-23	60	17	163	-9	71	0.2
5 Fyysinen kiinnipitäminen	133	0	73	0.2	20	9724	-18	77	11	154	8	59	0.2

1	Potilaita		Mieh.	/1000	Ikä	Hoitopäiviä		Mieh.	/1000	Hoitojaksoja		Pit.	/1000
	Patienter		Men	Asuk.		Vård dagar		Men	Asuk.	Vårdperioder		Med.	Asuk.
	2005	+-%	%	Invån		der	2005	+-%	%	Invån	2005	+-%	tid
	2	3	4	5	6	7	8	9	10	11	12	13	14

Yhteensä 4010 -3 47 7.2 41 227767 -7 52 407 5686 -4 44 10.2

P Ä Ä D I A G N O O S I - H U V U D D I A G N O S

PSYKIATRIA	3962	-3	47	7.1	41	224458	-8	52	401	5604	-5	44	10.0
F00-F03 DEMENTIA	55	-28	33	0.1	76	1757	-38	34	3	59	-31	30	0.1
F00 Alzheimer.tauti, dementia	29	-29	24	0.1	79	1243	-31	29	2	30	-21	41	0.1
F03 Määrittämätön dementia	21	11	29	0.0	73	220	-41	37	0	21	-25	10	0.0
F04-F09 Muut elimelliset aivo-o	71	4	51	0.1	64	1127	-20	63	2	83	1	11	0.1
F05 Sekavuustila, ei aineita	45	29	47	0.1	68	533	7	47	1	50	28	10	0.1
F06 Muut elimelliset aivo-oirey	17	0	59	0.0	65	386	-41	92	1	20	-5	13	0.0
F10-F19 Lääkk.ja päiht.aivo-oir	471	-3	70	0.8	39	4690	-13	72	8	572	-4	7	1.0
F10 Alkoh.org.aivo-oire/käytt.h	270	-11	72	0.5	47	1909	-35	74	3	315	-13	4	0.6
F11 Opioid.org.aivo-oir/käytt.h	86	65	76	0.2	29	1254	16	78	2	94	52	13	0.2
F13 Sedativ.elim. aivo-oir/käyt	13	8	62	0.0	44	175	-10	31	0	13	0	12	0.0
F15 Pirist.org.aivo-oire/käyt.h	40	11	73	0.1	27	330	-1	51	1	49	14	7	0.1
F19 Us/muu aine aivo-oir/käyt.h	75	-16	67	0.1	32	788	1	79	1	90	-11	10	0.2
F20-F29 Skitsofreniat	1687	-5	49	3.0	42	141961	-10	58	254	2246	-4	74	4.0
F20 Skitsofrenia	902	-5	55	1.6	43	96135	-10	65	172	1194	-5	106	2.1
F21 Skitsoyyppinen häiriö	16	-16	63	0.0	32	716	-19	89	1	19	-14	40	0.0
F22 Kroon. harhaluuloisuushäiri	133	11	26	0.2	61	6255	1	39	11	145	13	33	0.3
F23 Äkill/väliaik.psykoottiset	75	-14	49	0.1	37	1865	-22	44	3	83	-9	24	0.1
F25 Skitsoaffektiiviset häiriöt	265	-9	35	0.5	43	22166	-16	33	40	376	-1	51	0.7
F29 Ei-elimell.psykoott.häiriö	385	-8	51	0.7	35	14683	2	56	26	427	-6	32	0.8
F30-F39 Mielialahäiriöt	1293	-4	37	2.3	43	46916	-6	38	84	1811	-1	26	3.2
F30 Mania	15	-12	60	0.0	39	617	49	72	1	14	-18	44	0.0
F31 Kaksisuuntainen mielialahäi	376	-10	44	0.7	44	15237	-15	45	27	552	-11	27	1.0
F32 Masennustila	579	2	35	1.0	41	17651	-1	37	32	693	10	26	1.2
F33 Toistuva masennus	382	-1	29	0.7	47	12379	-1	28	22	523	1	23	0.9
F34 Pitkäaikaiset mielialahäiri	21	-48	29	0.0	35	905	-2	45	2	22	-46	40	0.0
F40-F48 Neuroosit ja psykosom.	291	-15	36	0.5	35	6261	18	49	11	332	-20	16	0.6
F41 Muut ahdistuneisuushäiriöt	143	-7	37	0.3	33	3263	64	43	6	166	-8	17	0.3
F42 Pakko-oireinen häiriö	19	0	63	0.0	25	1209	-3	63	2	28	8	35	0.1
F43 Vakav.stressireakt/sopeutum	117	-27	30	0.2	38	1295	-4	51	2	118	-36	9	0.2
F50-F59 Som.sair.liitt.käyt.oir	62	2	8	0.1	23	4072	9	14	7	77	18	50	0.1
F50 Syömishäiriöt	54	-5	6	0.1	22	4022	8	13	7	69	13	55	0.1
F60-F69 Aikuisiän pers.ja käyt.	110	-19	29	0.2	36	2750	-26	18	5	126	-30	17	0.2
F60 Persoonallisuushäiriöt	87	-22	26	0.2	35	2455	-22	14	4	103	-29	19	0.2
F61 Sekamuot/muut persoonall.hä	23	-4	35	0.0	40	294	-45	53	1	22	-31	10	0.0
F70-F79 Älyllinen kehitysvammai	15	67	40	0.0	28	707	173	11	1	16	60	21	0.0
F70 Lievä älyll.kehitysvammaisu	12	71	33	0.0	27	328	36	20	1	14	75	23	0.0
F80-F89 Psykkisen kehityksen h	41	-11	80	0.1	12	4870	7	77	9	56	-11	87	0.1
F84 Laaja-alaiset kehityshäiriö	35	-5	83	0.1	13	4467	2	80	8	47	-10	95	0.1
F90-F98 Laps./nuor. alkavat psy	165	8	64	0.3	13	9273	7	53	17	223	5	36	0.4
F91 Käytöshäiriöt	27	59	48	0.0	14	692	209	18	1	40	82	14	0.1
F92 Samanaik.käytös- ja tunnehä	94	6	68	0.2	12	5946	16	61	11	118	8	41	0.2
F93 Laps.alkav.tunne-elämän häi	21	-22	43	0.0	11	1616	-0	48	3	26	-28	62	0.0
F94 Laps/nuor.alk.sos.vuorovaik	13	-13	69	0.0	10	640	-39	30	1	14	-36	46	0.0
HERMOSTON SAIRAUDET	30	50	30	0.1	72	1662	166	24	3	35	67	47	0.1
G30-G32 Muut herm. rappeutumiss	18	260	22	0.0	77	1037	374	12	2	21	320	49	0.0
G30 Alzheimerin tauti	12	300	25	0.0	78	568	421	21	1	12	300	47	0.0
MUITA TEKIJÖITÄ	30	131	73	0.1	28	1216	448	74	2	30	200	40	0.1
Z00-Z13 Yht.otto tutkimuksia va	24	167	75	0.0	30	1150	589	74	2	24	300	47	0.0
Z04 Tarkastus/tarkkailu, muu syy	17	183	82	0.0	38	832	571	82	1	17	750	48	0.0
EI TIETOA - VIRH. KOODI	7	-65	43	0.0	41	316	-71	16	1	1	-83	1	0.0

1	Potilaita		Mieh.	/1000	Ikä	Hoitopäiviä		Mieh.	/1000	Hoitojaksoja		Pit.	/1000
	Patienter		Men	Asuk.	Äl-	Vård dagar		Men	Asuk.	Vårdperioder		Med.	Asuk.
	2005	+-%	%	Invån	der	2005	+-%	%	Invån	2005	+-%	tid	Invån
	2	3	4	5	6	7	8	9	10	11	12	13	14
<b>S A I R A A L A T Y Y P P I - S J U K H U S T Y P</b>													
Yhteensä	4010	-3	47	7.2	41	227767	-7	52	407	5686	-4	44	10.2
Shp:t, Psykiatria	1072	-2	45	1.9	37	64944	-6	48	116	1383	5	43	2.5
Terveyskeskussairaalat	3102	-1	45	5.5	42	125753	-7	44	225	4175	-4	29	7.5
Sotilassairaalat													
Vankisairaalat	81	-5	96	0.1	37	3495	-17	97	6	100	-5	40	0.2
Valtion mielisairaalat	115	-3	88	0.2	41	33575	-7	89	60	28	40	2262	0.1
<b>E R I K O I S A L A - S P E C I A L I T E T</b>													
70 PSYKIATRIA	3755	-3	46	6.7	43	200719	-8	52	358	5265	-4	42	9.4
- 70F Geriatrinen psykiatria	232	-1	21	0.4	78	11641	-3	16	21	294	-3	40	0.5
- 70Z Oikeuspsykiatria	122	7	87	0.2	41	32430	-1	88	58	43	87	1389	0.1
74 NUORISOPSYKIATRIA	193	-2	38	0.3	15	16081	3	43	29	251	2	57	0.4
75 LASTENPSYKIATRIA	128	6	77	0.2	9	10967	-7	75	20	170	-6	63	0.3
<b>I K Ä - Å L D E R</b>													
0-14 v	199	2	68	2.5	11	16064	-8	68	199	276	-0	55	3.4
15-64 v	3365	-3	48	8.4	38	191104	-5	53	475	4740	-4	41	11.8
65-74 v	227	-14	35	5.6	69	9956	-25	35	246	332	-4	43	8.2
75+ v	231	-4	19	6.3	81	10643	-13	24	288	338	-6	72	9.2
<b>S U K U P U O L I - K Ö N</b>													
Miehet	1880	-3	100	7.2	38	118751	-4	100	455	2537	-4	58	9.7
Naiset	2130	-3		7.1	43	109016	-10		365	3149	-4	32	10.5
<b>H O I T O A I K A - V Ä R D T I D</b>													
1- 9 pv	1795	-6	47	3.2	41	8595	-9	45	15	2462	-8	3	4.4
10- 29 pv	1355	3	46	2.4	41	28388	3	44	51	1486	7	18	2.7
30- 89 pv	1214	-8	39	2.2	42	64822	-8	39	116	1266	-3	50	2.3
90-179 pv	352	-13	52	0.6	33	46448	-8	54	83	348	-11	127	0.6
180-364 pv	115	-15	49	0.2	38	23716	-9	53	42	77	-26	243	0.1
1-2 vuotta	79	-16	59	0.1	39	23569	-17	63	42	26	-30	606	0.0
3-10 vuotta	69	5	71	0.1	43	22082	-2	68	39	14	40	1868	0.0
yli 10 vuotta	31	3	97	0.1	49	10147	1	96	18	7	75	6199	0.0
<b>TULOTAPA PSYKIATRIAN SAIRAANSIJALLE - ANKOMSTSÄTT TILL PSYKIATRISK BÄDDPLATS</b>													
- Ei tietoa	26	-4	42	0.0	18	2608	71	59	5	13	44	98	0.0
1 Lähetteellä tahdosta r:ttä	1256	-4	47	2.2	41	52837	-10	44	94	1537	-1	34	2.7
2 Oikeusturvak määr mielent.tu	57	27	88	0.1	37	11632	1	90	21	31	138	424	0.1
3 Oikeusturvak määr hoito	58	-2	88	0.1	42	14793	-15	89	26	26	13	1442	0.0
4 Muu tulotapa	2979	-4	45	5.3	41	145897	-7	48	261	4079	-6	35	7.3
<b>LÄÄKEHOITO - MEDICINERING</b>													
- Ei tietoa	38	-14	50	0.1	18	3407	42	58	6	21	5	98	0.0
1 Ei lääkehoitoa	310	-27	55	0.6	24	10694	-22	60	19	359	-27	27	0.6
2 Neuroleptihoito	2237	6	51	4.0	42	128135	-6	54	229	2820	5	56	5.0
3 Antidepressiivihoido	640	-10	34	1.1	40	16915	-11	39	30	724	-13	22	1.3
4 Neurolepti- ja andidepr.	998	-7	40	1.8	45	58352	-3	51	104	1182	-3	44	2.1
5 Muu psyk. lääkehoito	522	-16	44	0.9	40	10264	-23	42	18	580	-14	17	1.0
<b>PAKKOTOIMET - TVÅNGSÅTGÄRDER</b>													
2 Eristys	342	-7	66	0.6	40	31835	-12	68	57	336	-1	145	0.6
3 Lepositeen käyttö	266	-2	59	0.5	40	14454	-21	50	26	286	5	35	0.5
4 Tahdonvast. injektio-lääkitys	124	-4	54	0.2	42	16176	-3	58	29	87	-4	118	0.2
5 Fyysinen kiinnipitäminen	70	-15	61	0.1	22	8536	23	55	15	72	-18	96	0.1

1	Potilaita		Mieh.	/1000	Ikä	Hoitopäiviä		Mieh.	/1000	Hoitojaksoja		Pit.	/1000
	Patienter		Men	Asuk.	Äl-	Vård dagar		Men	Asuk.	Vårdperioder		Med.	Asuk.
	2005	+-%	%	Invån	der	2005	+-%	%	Invån	2005	+-%	tid	Invån
	2	3	4	5	6	7	8	9	10	11	12	13	14
Yhteensä	2947	1	51	6.4	44	147469	-2	49	321	4400	-1	38	9.6
P Ä Ä D I A G N O O S I - H U V U D D I A G N O S													
ENDOKR. RAVITS. JA METAB.	63	999	37	0.1	48	2265	999	37	5	154	999	17	0.3
PSYKIATRIA	2682	-6	50	5.8	43	133067	-8	48	289	3856	-11	38	8.4
F00-F03 DEMENTIA	164	-12	36	0.4	78	13111	3	39	29	144	-28	63	0.3
F00 Alzheimer.tauti, dementia	99	-3	31	0.2	79	9106	16	39	20	81	-23	72	0.2
F01 Verisuoniperäinen dementia	23	-12	52	0.1	79	1246	-26	55	3	24	-20	32	0.1
F03 Määrittämätön dementia	37	-35	38	0.1	77	2102	-14	30	5	34	-42	43	0.1
F04-F09 Muut elimelliset aivo-o	38	-27	63	0.1	58	2845	-22	91	6	38	-43	71	0.1
F05 Sekavuustila, ei aineita	17	-45	53	0.0	65	490	-53	76	1	17	-53	18	0.0
F06 Muut elimelliset aivo-oirey	11	-15	55	0.0	58	1186	-6	90	3	10	-23	177	0.0
F10-F19 Lääkk.ja päiht.aivo-oir	567	4	74	1.2	40	9702	29	71	21	777	4	12	1.7
F10 Alkoh.org.aivo-oire/käytt.h	372	14	74	0.8	46	6518	64	69	14	516	22	13	1.1
F11 Opioid.org.aivo-oir/käytt.h	89	-16	72	0.2	26	1151	-30	76	3	117	-26	10	0.3
F13 Sedativ.elim. aivo-oir/käyt	32	60	75	0.1	38	535	124	50	1	42	100	13	0.1
F15 Pirist.org.aivo-oire/käyt.h	26	13	73	0.1	24	422	87	74	1	29	0	12	0.1
F19 Us/muu aine aivo-oir/käyt.h	52	-27	75	0.1	28	814	-36	81	2	63	-37	13	0.1
F20-F29 Skitsofreniat	772	-10	50	1.7	46	56217	-14	51	122	1148	-15	63	2.5
F20 Skitsofrenia	419	-6	53	0.9	46	37158	-13	54	81	621	-15	86	1.4
F21 Skitsoyhtymäinen häiriö	16	0	63	0.0	40	1223	10	54	3	17	-15	57	0.0
F22 Kroon. harhaluuloisuushäiri	112	-9	39	0.2	65	5317	-20	41	12	118	-16	48	0.3
F23 Äkill/välialk.psykoottiset	68	-28	41	0.1	43	2010	-34	43	4	71	-32	29	0.2
F25 Skitsoaffektiiviset häiriöt	85	-19	53	0.2	41	5969	-16	49	13	227	-8	27	0.5
F29 Ei-elimell.psykoott.häiriö	92	-10	51	0.2	36	4297	-1	54	9	89	-12	41	0.2
F30-F39 Mielialahäiriöt	803	-10	40	1.7	44	33062	-14	38	72	1011	-21	32	2.2
F30 Mania	12	0	42	0.0	54	308	-29	60	1	11	-15	25	0.0
F31 Kaksisuuntainen mielialahäi	203	-8	45	0.4	43	10285	6	48	22	280	-13	34	0.6
F32 Masennustila	419	-12	40	0.9	41	15027	-19	37	33	471	-23	32	1.0
F33 Toistuva masennus	172	-21	31	0.4	49	6769	-28	25	15	221	-28	31	0.5
F34 Pitkäaikaiset mielialahäiri	23	92	30	0.1	55	621	79	14	1	25	19	21	0.1
F40-F48 Neuroosit ja psykosom.	220	-11	40	0.5	39	5670	-2	36	12	264	-15	22	0.6
F41 Muut ahdistuneisuushäiriöt	123	-11	41	0.3	40	3144	2	31	7	160	-9	18	0.3
F43 Vakav.stressireakt/sopeutum	66	-24	41	0.1	36	1421	-6	49	3	66	-33	21	0.1
F45 Elimellisoireiset häiriöt	13	117	23	0.0	55	275	61	19	1	13	18	21	0.0
F50-F59 Som.sair.liitt.käyt.oir	32	-3	9	0.1	28	1746	-0	5	4	53	43	43	0.1
F50 Syömishäiriöt	24	-11	4	0.1	25	1599	-4	4	3	44	42	49	0.1
F60-F69 Aikuisiän pers.ja käyt.	153	70	41	0.3	36	3822	20	36	8	205	58	24	0.4
F60 Persoonallisuushäiriöt	126	80	39	0.3	35	2851	30	36	6	176	78	25	0.4
F61 Sekamuot/muut persoonall.hä	22	47	45	0.0	42	898	15	32	2	23	15	24	0.1
F70-F79 Älyllinen kehitysvammai	31	107	55	0.1	42	1359	77	63	3	48	300	40	0.1
F70 Lievä älyll.kehitysvammaisu	23	156	48	0.1	40	1166	73	60	3	36	414	48	0.1
F80-F89 Psykkisen kehityksen h	19	36	89	0.0	12	854	27	95	2	22	0	29	0.0
F90-F98 Laps./nuor. alkavat psy	107	-10	61	0.2	14	4639	-9	71	10	141	-25	30	0.3
F90 Hyperkineettiset häiriöt	16	-41	81	0.0	18	470	-61	77	1	19	-41	31	0.0
F91 Käytöshäiriöt	27	4	52	0.1	13	524	-10	53	1	33	0	14	0.1
F92 Samanaik.käytös- ja tunnehä	33	-11	61	0.1	13	855	-37	82	2	41	-32	19	0.1
F93 Laps.alkav.tunne-elämän häi	28	56	43	0.1	13	1966	110	60	4	36	33	50	0.1
HERMOSTON SAIRAUDET	44	120	50	0.1	51	1804	-18	50	4	62	244	64	0.1
G40-G47 Ajoitt./kohtauks. häiri	18	350	50	0.0	49	723	66	67	2	27	575	46	0.1
VERENKIERTOELINTEN SAIRAUDET	72	620	60	0.2	63	2771	365	62	6	99	999	54	0.2
OIREET, SAIR.MERK. & LÖYDÖKSET	17	113	47	0.0	43	517	358	26	1	19	138	29	0.0
MUITA TEKIJOITÄ	63	186	75	0.1	23	2409	245	91	5	73	217	31	0.2
Z00-Z13 Yht.otto tutkimuksia va	21	91	62	0.0	33	1108	113	97	2	18	80	44	0.0
Z55-Z65 Sosioekon/psykosos terv	33	313	82	0.1	14	1139	640	86	2	46	360	28	0.1

1	Potilaita		Mieh.	/1000	Ikä	Hoitopäiviä		Mieh.	/1000	Hoitojaksoja		Pit.	/1000
	Patienter		Men	Asuk.	Äl-	Vård dagar		Men	Asuk.	Vårdperioder		Med.	Asuk.
	2005	+-%	%	Invån	der	2005	+-%	%	Invån	2005	+-%	tid	Invån

2	3	4	5	6	7	8	9	10	11	12	13	14
---	---	---	---	---	---	---	---	----	----	----	----	----

Z63 Muut prim.tukiryhmän ongelm	21	600	81	0.0	13	709	999	89	2	25	400	33	0.1
---------------------------------	----	-----	----	-----	----	-----	-----	----	---	----	-----	----	-----

S A I R A A L A T Y Y P P I - S J U K H U S T Y P

Yhteensä	2947	1	51	6.4	44	147469	-2	49	321	4400	-1	38	9.6
Shp:t, Psykiatria	1946	2	53	4.2	43	84698	-1	49	184	3108	-0	32	6.8
Terveyskeskussairaalat	972	-1	46	2.1	47	51932	-4	44	113	1239	-1	45	2.7
Sotilassairaalat													
Vankisairaalat	35	6	100	0.1	34	1284	11	100	3	44	13	27	0.1
Valtion mielisairaalat	36	16	78	0.1	39	9555	0	73	21	9	80	1140	0.0

E R I K O I S A L A - S P E C I A L I T E T

70 PSYKIATRIA	2697	1	51	5.9	46	135693	-2	48	295	4056	0	38	8.8
- 70F Geriatriinen psykiatria	423	28	32	0.9	75	24303	17	32	53	502	38	44	1.1
- 70Z Oikeuspsykiatria	32	28	84	0.1	37	7233	3	79	16	13	86	554	0.0
74 NUORISOPSYKIATRIA	164	5	40	0.4	15	6468	8	43	14	211	-11	29	0.5
75 LASTENPSYKIATRIA	94	-3	84	0.2	9	5308	-4	86	12	133	-13	34	0.3

I K Ä - Å L D E R

0-14 v	151	1	69	2.0	11	7505	5	78	98	205	-10	32	2.7
15-64 v	2262	-0	54	7.4	40	108809	-2	51	357	3553	-1	36	11.6
65-74 v	247	-2	38	6.1	69	14191	-10	35	350	329	1	45	8.1
75+ v	298	10	33	7.9	81	16964	5	34	448	313	4	51	8.3

S U K U P U O L I - K Ö N

Miehet	1502	-1	100	6.8	42	72136	0	100	324	2230	-3	39	10.0
Naiset	1445	3		6.1	46	75333	-4		317	2170	1	37	9.1

H O I T O A I K A - V Ä R D T I D

1- 9 pv	1193	-3	57	2.6	42	8986	-3	55	20	1933	-1	5	4.2
10- 29 pv	1129	2	51	2.5	44	23548	1	51	51	1286	-1	18	2.8
30- 89 pv	862	1	44	1.9	46	46320	3	43	101	866	0	50	1.9
90-179 pv	259	10	46	0.6	46	30217	13	47	66	216	3	124	0.5
180-364 pv	86	-8	49	0.2	46	14406	-18	54	31	55	-14	251	0.1
1-2 vuotta	55	-23	49	0.1	47	13484	-26	43	29	32	-11	560	0.1
3-10 vuotta	27	8	63	0.1	46	8490	3	67	18	10	150	1648	0.0
yli 10 vuotta	6	20	83	0.0	46	2018	10	82	4	2		8063	0.0

TULOTAPA PSYKIATRIAN SAIRAANSIJALLE - ANKOMSTSÄTT TILL PSYKIATRISK BÄDDPLATS

- Ei tietoa	7	-50	14	0.0	46	68	-95	1	0	7	-22	67	0.0
1 Lähetteellä tahdosta r:ttä	980	7	52	2.1	47	47769	7	49	104	1005	8	60	2.2
2 Oikeusturvak määr mielent.tu	15	15	87	0.0	36	1760	-18	77	4	11	22	52	0.0
3 Oikeusturvak määr hoito	21	75	76	0.0	42	4480	34	91	10	8	300	281	0.0
4 Muu tulotapa	2156	-1	50	4.7	43	93392	-5	46	203	3369	-3	30	7.3

LÄÄKEHOITO - MEDICINERING

- Ei tietoa	33	-23	33	0.1	43	1259	-68	5	3	31	63	132	0.1
1 Ei lääkehoitoa	239	-17	58	0.5	25	7044	-1	54	15	276	-21	24	0.6
2 Neuroleptihoito	1119	5	54	2.4	48	66324	7	57	144	1375	5	60	3.0
3 Antidepressiivihoido	624	-2	41	1.4	44	14109	-11	33	31	732	-9	20	1.6
4 Neurolepti- ja andidepr.	919	0	46	2.0	44	48949	-5	41	106	1419	0	35	3.1
5 Muu psyk. lääkehoito	491	8	66	1.1	42	9784	2	60	21	567	7	16	1.2

PAKKOTOIMET - TVÄNGSÅTGÄRDER

2 Eristys	194	2	66	0.4	43	15681	6	69	34	162	-10	132	0.4
3 Lepositeen käyttö	51	-22	67	0.1	36	3611	-16	56	8	43	-34	141	0.1
4 Tahdonvast. injektio-lääkitys	85	-18	56	0.2	46	5893	-23	61	13	73	-26	101	0.2
5 Fyysinen kiinnipitäminen	59	-17	78	0.1	29	6183	10	67	13	53	-27	93	0.1

1	Potilaita		Mieh.	/1000	Ikä	Hoitopäiviä		Mieh.	/1000	Hoitojaksoja		Pit.	/1000
	Patienter		Men	Asuk.	Äl-	Vårddagar		Men	Asuk.	Vårdperioder		Med.	Asuk.
	2005	+-%	%	Invån	der	2005	+-%	%	Invån	2005	+-%	tid	Invån
Yhteensä	1391	-4	52	6.1	46	76173	0	50	335	1833	-5	46	8.1

P Ä Ä D I A G N O O S I - H U V U D D I A G N O S

PSYKIATRIA	1304	-4	52	5.7	45	72278	1	50	318	1716	-5	47	7.5
F00-F03 DEMENTIA	25	19	52	0.1	77	894	29	53	4	23	28	30	0.1
F01 Verisuoniperäinen dementia	14	0	64	0.1	75	472	10	71	2	14	0	30	0.1
F04-F09 Muut elimelliset aivo-o	30	7	47	0.1	65	938	46	41	4	40	48	24	0.2
F05 Sekavuustila, ei aineita	14	40	50	0.1	77	201	55	53	1	15	67	9	0.1
F06 Muut elimelliset aivo-oirey	11	-15	45	0.0	51	637	47	38	3	19	58	38	0.1
F10-F19 Lääkk. ja päiht. aivo-oir	278	8	74	1.2	44	5825	5	76	26	350	14	16	1.5
F10 Alkoh.org.aivo-oire/käytt.h	231	15	76	1.0	45	4741	27	79	21	291	24	16	1.3
F13 Sedativ.elim. aivo-oir/käyt	19	27	58	0.1	48	406	92	62	2	20	18	24	0.1
F19 Us/muu aine aivo-oir/käyt.h	23	-4	61	0.1	34	420	-27	61	2	27	13	16	0.1
F20-F29 Skitsofreniat	410	-0	50	1.8	46	36402	-2	51	160	501	1	92	2.2
F20 Skitsofrenia	242	-2	57	1.1	46	24137	-3	58	106	299	-4	105	1.3
F21 Skitsoyyppinen häiriö	12	71	58	0.1	26	959	4	71	4	15	67	57	0.1
F22 Kroon. harhaluuloisuushäiri	39	8	36	0.2	64	1987	11	42	9	43	8	32	0.2
F23 Äkill/väliaik.psykoottiset	21	-19	29	0.1	44	837	-17	44	4	24	9	34	0.1
F25 Skitsoaffektiiviset häiriöt	56	14	36	0.2	43	5427	13	27	24	75	34	113	0.3
F29 Ei-elimell.psykoott.häiriö	48	-16	44	0.2	39	2365	-25	32	10	44	-21	67	0.2
F30-F39 Mielialahäiriöt	463	-14	41	2.0	48	19472	-0	38	86	606	-13	30	2.7
F31 Kaksisuuntainen mielialahäi	100	4	46	0.4	49	5110	17	44	22	141	23	34	0.6
F32 Masennustila	240	-7	40	1.1	43	9123	6	37	40	246	-13	32	1.1
F33 Toistuva masennus	134	-35	37	0.6	53	4974	-22	37	22	212	-28	24	0.9
F40-F48 Neuroosit ja psykosom.	75	-29	47	0.3	33	2323	16	31	10	80	-35	27	0.4
F41 Muut ahdistuneisuushäiriöt	39	-35	44	0.2	35	1179	-6	33	5	43	-40	26	0.2
F43 Vakav.stressireakt/sopeutum	27	-21	48	0.1	30	625	64	29	3	28	-18	24	0.1
F50-F59 Som.sair.liitt.käyt.oir	15	50	7	0.1	22	998	140	18	4	11	-15	60	0.0
F60-F69 Aikuisiän pers. ja käyt.	33	-40	58	0.1	42	1092	1	49	5	40	-45	25	0.2
F60 Persoonallisuushäiriöt	22	-52	50	0.1	41	894	3	50	4	28	-56	29	0.1
F61 Sekamuot/ muut persoonall.hä	11	83	73	0.0	43	198	6	41	1	12	100	17	0.1
F90-F98 Laps./nuor. alkavat psy	43	-7	60	0.2	12	3151	-11	65	14	45	0	72	0.2
F92 Samanaik.käytös- ja tunnehä	21	-19	52	0.1	12	1361	-1	51	6	25	4	60	0.1
HERMOSTON SAIRAUDET	62	-28	48	0.3	76	2806	-23	42	12	77	-19	39	0.3
G30-G32 Muut herm. rappeutumiss	53	-27	45	0.2	78	2495	-20	40	11	66	-19	40	0.3
G30 Alzheimerin tauti	49	-26	45	0.2	78	2126	-25	36	9	61	-14	37	0.3
MUITA TEKIJOITÄ	21	50	62	0.1	28	771	41	90	3	21	163	51	0.1
Z00-Z13 Yht.otto tutkimuksia va	13	44	77	0.1	27	416	13	97	2	13	225	43	0.1

1	Potilaita		Mieh.	/1000	Ikä	Hoitopäiviä		Mieh.	/1000	Hoitojaksoja		Pit.	/1000
	Patienter		Men	Asuk.	Äl-	Vård dagar		Men	Asuk.	Vårdperioder		Med.	Asuk.
	2005	+-%	%	Invån	der	2005	+-%	%	Invån	2005	+-%	tid	Invån
	2	3	4	5	6	7	8	9	10	11	12	13	14
<b>S A I R A A L A T Y Y P P I - S J U K H U S T Y P</b>													
Yhteensä	1391	-4	52	6.1	46	76173	0	50	335	1833	-5	46	8.1
Shp:t, Psykiatria	1374	-4	51	6.0	46	72044	0	47	317	1811	-4	40	8.0
Terveyskeskussairaalat													
Sotilassairaalat													
Vankisairaalat	17	70	100	0.1	36	417	11	100	2	17	70	27	0.1
Valtion mielisairaalat	14	8	93	0.1	40	3712	-2	90	16	5	67	2383	0.0
<b>E R I K O I S A L A - S P E C I A L I T E T</b>													
70 PSYKIATRIA	1245	-5	52	5.5	49	65428	1	49	288	1674	-5	44	7.4
- 70F Geriatrinen psykiatria	225	0	38	1.0	75	9143	4	34	40	295	2	30	1.3
- 70Z Oikeuspsykiatria	17	42	100	0.1	35	3294	7	100	14	11	267	1112	0.0
74 NUORISOPSYKIATRIA	107	5	36	0.5	16	6586	-3	33	29	117	15	53	0.5
75 LASTENPSYKIATRIA	45	-15	80	0.2	10	4159	-5	83	18	42	-19	98	0.2
<b>I K Ä - Å L D E R</b>													
0-14 v	67	-12	66	1.8	11	5457	-5	75	148	63	-14	86	1.7
15-64 v	1076	-4	54	7.3	41	60055	-0	49	407	1437	-4	48	9.7
65-74 v	111	-6	47	4.8	69	5094	10	50	221	150	-10	28	6.5
75+ v	143	1	34	7.2	81	5567	-1	28	279	183	-1	31	9.2
<b>S U K U P U O L I - K Ö N</b>													
Miehet	722	-4	100	6.5	44	37901	-3	100	340	925	-4	48	8.3
Naiset	669	-4		5.8	48	38272	3		330	908	-5	44	7.8
<b>H O I T O A I K A - V Ä R D T I D</b>													
1- 9 pv	460	-8	58	2.0	47	2575	-11	55	11	602	-9	4	2.6
10- 29 pv	506	-9	52	2.2	49	10680	-8	52	47	546	-8	19	2.4
30- 89 pv	530	8	48	2.3	45	28230	12	46	124	531	7	50	2.3
90-179 pv	115	-10	43	0.5	37	13092	2	44	58	98	-13	122	0.4
180-364 pv	50	-12	50	0.2	35	9719	-17	53	43	37	-5	259	0.2
1-2 vuotta	27	-16	44	0.1	36	6932	-16	44	30	16	-11	490	0.1
3-10 vuotta	8	100	88	0.0	35	2920	99	88	13	0			
yli 10 vuotta	7	17	71	0.0	53	2025	-8	68	9	3		5303	0.0
<b>TULOTAPA PSYKIATRIAN SAIRAANSIJALLE - ANKOMSTSÄTT TILL PSYKIATRISK BÄDDPLATS</b>													
1 Lähetteellä tahdosta r:ttä	462	4	53	2.0	47	22816	3	44	100	455	4	51	2.0
2 Oikeusturvak määr mielent.tu	11	57	100	0.0	35	1277	3	100	6	10	233	853	0.0
3 Oikeusturvak määr hoito	16	7	81	0.1	43	5420	8	80	24	4	0	933	0.0
4 Muu tulotapa	1027	-7	51	4.5	46	46660	-2	48	205	1364	-8	36	6.0
<b>LÄÄKEHOITO - MEDICINERING</b>													
- Ei tietoa													
1 Ei lääkehoitoa	118	-14	59	0.5	24	4734	-8	69	21	116	-11	39	0.5
2 Neuroleptihoito	477	6	52	2.1	50	30425	15	49	134	526	10	58	2.3
3 Antidepressiivihoido	315	-14	46	1.4	46	8188	-4	43	36	362	-13	22	1.6
4 Neurolepti- ja andidepr.	504	-4	48	2.2	47	28784	-9	47	127	641	-5	58	2.8
5 Muu psyk. lääkehoito	190	-9	69	0.8	44	4042	-4	70	18	188	-15	21	0.8
<b>PAKKOTOIMET - TVÄNGSÅTGÄRDER</b>													
2 Eristys	123	24	59	0.5	45	10827	18	51	48	112	40	115	0.5
3 Lepositeen käyttö	56	2	73	0.2	44	3098	-24	62	14	56	17	77	0.2
4 Tahdonvast. injektiolääkitys	59	-18	42	0.3	51	5410	-6	39	24	53	-12	190	0.2
5 Fyysinen kiinnipitäminen	11	-68	64	0.0	36	1672	-55	61	7	8	-70	97	0.0

1	Potilaita		Mieh.	/1000	Ikä	Hoitopäiviä		Mieh.	/1000	Hoitojaksoja		Pit.	/1000
	Patienter		Men	Asuk.	Äl-	Vård dagar		Men	Asuk.	Vårdperioder		Med.	Asuk.
	2005	+-%	%	Invån	der	2005	+-%	%	Invån	2005	+-%	tid	Invån
Yhteensä	1170	-3	49	7.0	45	58113	-3	49	346	1954	-9	31	11.6

P Ä Ä D I A G N O O S I - H U V U D D I A G N O S

PSYKIATRIA	1120	-4	48	6.7	45	56404	-4	49	336	1884	-10	31	11.2
F00-F03 DEMENTIA	48	-19	40	0.3	75	1292	-2	43	8	58	-44	24	0.3
F00 Alzheimer.tauti, dementia	18	0	33	0.1	74	497	-14	61	3	22	-44	24	0.1
F03 Määrittämätön dementia	19	-17	47	0.1	76	496	30	41	3	25	-26	24	0.1
F04-F09 Muut elimelliset aivo-o	34	-8	62	0.2	61	714	-4	54	4	47	-10	14	0.3
F05 Sekavuustila, ei aineita	18	13	67	0.1	66	264	39	83	2	19	-10	15	0.1
F10-F19 Lääkk.ja päiht.aivo-oir	187	12	71	1.1	42	2611	5	78	16	245	2	11	1.5
F10 Alkoh.org.aivo-oire/käytt.h	136	3	70	0.8	46	1664	-9	77	10	179	-7	9	1.1
F19 Us/muu aine aivo-oir/käyt.h	23	5	74	0.1	27	194	-62	72	1	26	-4	9	0.2
F20-F29 Skitsofreniat	369	-4	47	2.2	48	28756	-7	56	171	670	-13	46	4.0
F20 Skitsofrenia	195	1	50	1.2	49	17667	-7	60	105	388	-7	45	2.3
F21 Skitsoyyppinen häiriö	11	-27	73	0.1	32	783	-21	83	5	19	6	58	0.1
F22 Kroon. harhaluuloisuushäiri	51	6	31	0.3	61	2826	-15	44	17	71	-25	77	0.4
F23 Äkill/väliaik.psykoottiset	28	-3	43	0.2	43	885	14	48	5	28	-13	33	0.2
F25 Skitsoaaffektiiviset häiriöt	42	-14	48	0.2	49	2978	-18	40	18	93	-33	26	0.6
F29 Ei-elimell.psykoott.häiriö	54	-10	54	0.3	37	3404	5	58	20	67	0	43	0.4
F30-F39 Mielialahäiriöt	354	-6	41	2.1	45	14666	4	42	87	524	-10	27	3.1
F31 Kaksisuuntainen mielialahäi	87	9	54	0.5	47	4654	45	55	28	146	16	31	0.9
F32 Masennustila	177	-13	39	1.1	41	6206	-17	38	37	219	-19	27	1.3
F33 Toistuva masennus	81	7	33	0.5	50	3397	26	31	20	136	-6	25	0.8
F34 Pitkäaikaiset mielialahäiri	14	-26	21	0.1	55	253	-50	23	2	17	-35	13	0.1
F40-F48 Neuroosit ja psykosom.	115	-14	37	0.7	38	2710	-27	35	16	181	-5	16	1.1
F41 Muut ahdistuneisuushäiriöt	45	-38	33	0.3	38	1159	-47	22	7	63	-28	21	0.4
F43 Vakav.stressireakt/sopeutum	50	9	32	0.3	41	539	-28	19	3	55	10	10	0.3
F50-F59 Som.sair.liitt.käyt.oir	18	-10	28	0.1	27	1811	61	3	11	19	-5	96	0.1
F60-F69 Aikuisiän pers.ja käyt.	37	-3	46	0.2	34	1365	-20	21	8	79	-6	20	0.5
F60 Persoonallisuushäiriöt	27	-21	41	0.2	33	1187	-20	15	7	70	-10	20	0.4
F90-F98 Laps./nuor. alkavat psy	31	7	52	0.2	15	2038	14	43	12	36	9	62	0.2
F92 Samanaik.käytös- ja tunnehä	19	73	37	0.1	14	1357	94	42	8	23	77	66	0.1
HERMOSTON SAIRAUDET	8	-20	25	0.0	69	133	-2	8	1	9	-18	15	0.1
MUITA TEKIJÖITÄ	35	59	63	0.2	19	1286	-3	61	8	39	34	33	0.2
Z00-Z13 Yht.otto tutkimuksia va	31	41	61	0.2	19	1042	-21	72	6	33	14	32	0.2
Z00 Terveen henk.yleistarkastus	28	27	57	0.2	18	955	-28	69	6	30	3	32	0.2



1	Potilaita		Mieh.	/1000	Ikä	Hoitopäiviä		Mieh.	/1000	Hoitojaksoja		Pit.	/1000
	Patienter		Men	Asuk.		Vård dagar		Men	Asuk.	Vårdperioder		Med.	Asuk.
	2005	+-%	%	Invån		der	2005	+-%	%	Invån	2005	+-%	tid
	2	3	4	5	6	7	8	9	10	11	12	13	14
<b>S A I R A A L A T Y Y P P I - S J U K H U S T Y P</b>													
Yhteensä	1170	-3	49	7.0	45	58113	-3	49	346	1954	-9	31	11.6
Shp:t, Psykiatria	906	-23	49	5.4	44	42636	-23	46	254	1352	-36	32	8.0
Terveyskeskussairaalat	264	999	47	1.6	47	11660	999	48	69	586	999	21	3.5
Sotilassairaalat													
Vankisairaalat	7	-36	100	0.0	32	246	-49	100	1	10	-23	26	0.1
Valtion mielisairaalat	15	0	87	0.1	38	3571	-20	89	21	6	200	773	0.0
<b>E R I K O I S A L A - S P E C I A L I T E T</b>													
70 PSYKIATRIA	1075	-5	49	6.4	47	51174	-6	50	305	1820	-12	29	10.8
- 70F Geriatrinen psykiatria													
- 70Z Oikeuspsykiatria	18	0	94	0.1	38	3732	-21	90	22	9	125	533	0.1
74 NUORISOPSYKIATRIA	65	23	31	0.4	15	4369	16	28	26	77	40	62	0.5
75 LASTENPSYKIATRIA	41	37	63	0.2	12	2570	28	64	15	57	39	45	0.3
<b>I K Ä - Å L D E R</b>													
0-14 v	54	29	56	1.8	12	3881	33	58	132	74	51	53	2.5
15-64 v	917	-4	52	8.4	41	47188	-6	51	434	1590	-5	31	14.6
65-74 v	100	2	32	6.5	69	4166	4	31	269	158	-27	23	10.2
75+ v	104	-12	30	7.2	80	2878	-12	31	198	132	-40	22	9.1
<b>S U K U P U O L I - K Ö N</b>													
Miehet	570	-6	100	7.0	43	28687	-9	100	351	937	-13	34	11.5
Naiset	600	-0		7.0	47	29426	3		341	1017	-6	28	11.8
<b>H O I T O A I K A - V Ä R D T I D</b>													
1- 9 pv	569	-12	52	3.4	45	4535	-16	49	27	1005	-14	4	6.0
10- 29 pv	421	-3	44	2.5	48	8457	-11	44	50	468	-11	17	2.8
30- 89 pv	337	6	44	2.0	44	18714	4	43	111	350	1	50	2.1
90-179 pv	96	17	48	0.6	36	11453	14	51	68	88	11	125	0.5
180-364 pv	36	-3	44	0.2	35	6722	-8	46	40	31	19	245	0.2
1-2 vuotta	16	-11	50	0.1	42	4137	-30	50	25	10	0	573	0.1
3-10 vuotta	7	-30	86	0.0	44	2635	-28	86	16	2		3032	0.0
yli 10 vuotta	4	100	100	0.0		1460	227	100	9	0			
<b>TULOTAPA PSYKIATRIAN SAIRAANSIJALLE - ANKOMSTSÄTT TILL PSYKIATRISK BÄDDPLATS</b>													
- Ei tietoa													
1 Lähetteellä tahdosta r:ttä	346	13	53	2.1	47	13677	26	45	81	369	6	36	2.2
2 Oikeusturvak määr mielent.tu	11	22	91	0.1	40	1711	-17	79	10	7	133	146	0.0
3 Oikeusturvak määr hoito	9	-10	100	0.1	46	2900	-13	100	17	7	40	1159	0.0
4 Muu tulotapa	900	-8	47	5.4	44	39825	-9	46	237	1571	-13	24	9.4
<b>LÄÄKEHOITO - MEDICINERING</b>													
- Ei tietoa	2	0	50	0.0		101	84	18	1	2	100	51	0.0
1 Ei lääkehoitoa	128	-7	48	0.8	29	4921	-19	34	29	145	-9	39	0.9
2 Neuroleptihoito	494	0	51	2.9	46	26904	3	53	160	756	-5	39	4.5
3 Antidepressiivihoido	244	-23	39	1.5	44	5906	-9	39	35	297	-21	21	1.8
4 Neurolepti- ja andidepr.	303	-7	45	1.8	48	15232	-14	48	91	496	-14	28	3.0
5 Muu psyk. lääkehoito	226	10	60	1.3	45	5049	30	63	30	258	6	19	1.5
<b>PAKKOTOIMET - TVÅNGSÅTGÄRDER</b>													
2 Eristys	90	38	58	0.5	44	6800	26	49	40	80	38	45	0.5
3 Lepositeen käyttö	40	-7	65	0.2	41	2125	-5	55	13	36	-16	47	0.2
4 Tahdonvast. injektio-lääkitys	17	13	41	0.1	41	2341	-10	65	14	12	20	44	0.1
5 Fyysinen kiinnipitäminen	31	63	61	0.2	21	1927	15	52	11	36	71	65	0.2

1	Potilaita		Mieh.	/1000	Ikä	Hoitopäiviä		Mieh.	/1000	Hoitojaksoja		Pit.	/1000
	Patienter		Men	Asuk.	Äl-	Vård dagar		Men	Asuk.	Vårdperioder		Med.	Asuk.
	2005	+-%	%	Invån	der	2005	+-%	%	Invån	2005	+-%	tid	Invån
Yhteensä	3008	4	50	6.5	44	151365	-2	52	326	4190	7	36	9.0

P Ä Ä D I A G N O O S I - H U V U D D I A G N O S

PSYKIATRIA	2892	3	49	6.2	44	144250	-4	51	310	4040	7	36	8.7
F00-F03 DEMENTIA	193	4	40	0.4	76	8669	-2	50	19	205	1	40	0.4
F00 Alzheim.tauti, dementia	146	10	33	0.3	77	6221	16	39	13	155	11	42	0.3
F01 Verisuoniperäinen dementia	27	-7	70	0.1	76	1207	-37	80	3	27	-23	41	0.1
F02 Muihin sair.liittyvä dement	12	20	58	0.0	68	816	27	73	2	15	36	33	0.0
F03 Määrittämätön dementia	10	-38	60	0.0	78	425	-51	74	1	8	-50	22	0.0
F04-F09 Muut elimelliset aivo-o	92	12	59	0.2	63	4759	-11	55	10	103	20	62	0.2
F05 Sekavuustila, ei aineita	41	28	66	0.1	69	699	-28	78	2	44	38	18	0.1
F06 Muut elimelliset aivo-oirey	34	-6	56	0.1	62	2563	-10	51	6	34	-17	151	0.1
F07 Elimell. persoonall/käytösh	12	-20	58	0.0	55	1264	-15	58	3	19	46	19	0.0
F10-F19 Lääkk.ja päiht.aivo-oir	520	4	72	1.1	42	10939	-8	70	24	625	3	22	1.3
F10 Alkoh.org.aivo-oire/käytt.h	355	13	76	0.8	47	7240	2	75	16	414	19	24	0.9
F11 Opioid.org.aivo-oir/käytt.h	77	-4	70	0.2	28	1700	-23	69	4	93	-4	19	0.2
F13 Sedativ.elim. aivo-oir/käyt	27	4	56	0.1	46	425	-20	45	1	25	-22	14	0.1
F15 Pirist.org.aivo-oire/käyt.h	15	25	47	0.0	27	220	79	49	0	13	8	13	0.0
F19 Us/muu aine aivo-oir/käyt.h	59	-23	59	0.1	34	1194	-36	52	3	73	-28	16	0.2
F20-F29 Skitsofreniat	870	3	50	1.9	44	71662	2	54	154	1181	4	55	2.5
F20 Skitsofrenia	462	-1	56	1.0	47	49909	-3	60	107	642	-1	65	1.4
F21 Skitsoyyppinen häiriö	18	20	67	0.0	34	595	45	40	1	28	40	20	0.1
F22 Kroon. harhaluuloisuushäiri	114	16	41	0.2	54	6207	23	41	13	123	19	48	0.3
F23 Äkill/väliaik.psykoottiset	80	-12	48	0.2	38	2328	-4	55	5	82	-23	31	0.2
F25 Skitsoaffektiiviset häiriöt	108	19	44	0.2	42	6782	6	43	15	176	17	50	0.4
F29 Ei-elimell.psykoott.häiriö	112	14	43	0.2	30	5656	21	31	12	127	23	36	0.3
F30-F39 Mielialahäiriöt	936	4	38	2.0	44	31859	-9	37	69	1271	9	25	2.7
F30 Mania	11	38	64	0.0	41	292	93	53	1	11	38	18	0.0
F31 Kaksisuuntainen mielialahäi	231	12	43	0.5	48	8979	5	48	19	362	29	26	0.8
F32 Masennustila	519	13	37	1.1	40	16199	-6	33	35	615	13	27	1.3
F33 Toistuva masennus	192	-17	33	0.4	48	5885	-28	30	13	258	-17	21	0.6
F34 Pitkäaikaiset mielialahäiri	17	31	65	0.0	48	352	-13	66	1	20	54	18	0.0
F40-F48 Neuroosit ja psykosom.	173	4	40	0.4	38	3750	-15	39	8	202	15	24	0.4
F41 Muut ahdistuneisuushäiriöt	83	-3	41	0.2	42	1525	-9	36	3	101	4	17	0.2
F42 Pakko-oireinen häiriö	18	29	39	0.0	29	725	-16	40	2	20	82	36	0.0
F43 Vakav.stressireakt/sopeutum	51	11	41	0.1	31	663	-24	43	1	56	17	12	0.1
F45 Elimellisoireiset häiriöt	11	22	36	0.0	53	310	-32	63	1	10	25	126	0.0
F50-F59 Som.sair.liitt.käyt.oir	35	13	14	0.1	23	1464	-19	14	3	44	26	37	0.1
F50 Syömishäiriöt	28	22	7	0.1	18	1266	-28	10	3	36	33	39	0.1
F60-F69 Aikuisiän pers.ja käyt.	160	20	36	0.3	36	5149	2	33	11	260	15	18	0.6
F60 Persoonallisuushäiriöt	114	3	32	0.2	36	3499	-13	35	8	184	-4	19	0.4
F61 Sekamuot/muut persoonall.hä	44	76	39	0.1	38	1472	54	20	3	71	97	16	0.2
F70-F79 Älyllinen kehitysvammai	17	-19	41	0.0	47	830	-38	40	2	20	-9	82	0.0
F70 Lievä älyll.kehitysvammaisu	12	-14	50	0.0	43	534	-6	20	1	14	0	12	0.0
F80-F89 Psykkisen kehityksen h	28	8	64	0.1	15	1430	-19	76	3	34	31	48	0.1
F84 Laaja-alaiset kehityshäiriö	25	19	64	0.1	16	1253	-14	73	3	30	50	48	0.1
F90-F98 Laps./nuor. alkavat psy	86	5	76	0.2	16	3729	-7	81	8	93	3	41	0.2
F91 Käytöshäiriöt	14	-13	57	0.0	14	403	-25	60	1	15	-12	25	0.0
F92 Samanaik.käytös- ja tunnehä	27	0	78	0.1	12	1127	-1	70	2	30	11	35	0.1
F93 Laps.alkav.tunne-elämän häi	15	25	73	0.0	13	939	-8	89	2	14	-7	71	0.0
HERMOSTON SAIRAUDET	33	-13	48	0.1	62	796	-53	36	2	31	-24	20	0.1
G30-G32 Muut herm. rappeutumiss	17	-6	24	0.0	69	520	-44	13	1	17	-15	32	0.0
VERENKIERTOELINTEN SAIRAUDET	14	133	57	0.0	62	198	14	61	0	14	180	13	0.0
OIREET, SAIR.MERK. & LÖYDÖKSET	14	-26	36	0.0	64	480	126	84	1	13	-32	10	0.0
R40-R46 Psykk. oir/sair/merk	11	-15	36	0.0	71	110	-24	51	0	11	-15	10	0.0
VAMMAT, MYRKYTYKSET YMS.	10	0	60	0.0	50	702	117	38	2	10	-9	58	0.0

1	Potilaita		Mieh.	/1000	Ikä	Hoitopäiviä		Mieh.	/1000	Hoitojaksoja		Pit.	/1000
	Patienter		Men	Asuk.	Äl-	Vård dagar		Men	Asuk.	Vårdperioder		Med.	Asuk.
	2005	+-%	%	Invån	der	2005	+-%	%	Invån	2005	+-%	tid	Invån

MUITA TEKIJÖITÄ	53	36	60	0.1	39	2044	47	82	4	54	50	64	0.1
Z00-Z13 Yht.otto tutkimuksia va	40	38	73	0.1	46	1717	44	94	4	38	46	82	0.1
Z01 Muut terveen erityistutkimu	22	5	73	0.0	50	22	5	73	0	22	5	1	0.0

EI TIETOA - VIRH. KOODI

S A I R A A L A T Y Y P P I - S J U K H U S T Y P

Yhteensä	3008	4	50	6.5	44	151365	-2	52	326	4190	7	36	9.0
Shp:t, Psykiatria	2990	4	49	6.4	44	148510	-2	51	320	4164	8	36	9.0
Terveyskeskussairaalat	4	-43	75	0.0	43	75	-53	81	0	6	-25	13	0.0
Sotilassairaalat													
Vankisairaalat	14	17	100	0.0	36	488	5	100	1	18	29	27	0.0
Valtion mielisairaalat	10	-23	70	0.0	44	2292	-5	59	5	2	-71	467	0.0

E R I K O I S A L A - S P E C I A L I T E T

70 PSYKIATRIA	2778	2	50	6.0	47	138418	-4	52	298	3904	5	35	8.4
- 70F Geriatrinen psykiatria	486	7	39	1.0	71	18588	-2	37	40	598	2	30	1.3
- 70Z Oikeuspsykiatria	55	10	80	0.1	43	13874	-2	81	30	25	14	376	0.1
74 NUORISOPSYKIATRIA	128	7	29	0.3	15	7543	3	25	16	159	38	48	0.3
75 LASTENPSYKIATRIA	106	47	71	0.2	11	5404	29	81	12	127	61	42	0.3

I K Ä - Ä L D E R

0-14 v	143	25	62	1.8	11	7150	12	68	91	177	44	40	2.3
15-64 v	2338	3	52	7.5	40	120511	-3	53	388	3351	7	35	10.8
65-74 v	257	5	41	6.4	69	12652	-1	43	315	353	7	43	8.8
75+ v	280	1	32	7.9	81	11052	-8	32	312	309	-6	32	8.7

S U K U P U O L I - K Ö N

Miehet	1492	0	100	6.6	43	78226	-2	100	345	2011	5	40	8.9
Naiset	1516	8		6.4	45	73139	-3		308	2179	9	32	9.2

H O I T O A I K A - V Å R D T I D

1- 9 pv	1064	11	52	2.3	44	7180	20	48	15	1478	15	5	3.2
10- 29 pv	1350	9	49	2.9	45	28041	6	49	60	1514	10	18	3.3
30- 89 pv	920	-7	43	2.0	44	46622	-7	44	100	930	-6	49	2.0
90-179 pv	199	0	47	0.4	41	22443	13	47	48	178	1	116	0.4
180-364 pv	80	-5	58	0.2	48	15146	-13	63	33	55	8	251	0.1
1-2 vuotta	48	-16	60	0.1	45	12800	-16	60	28	24	-23	538	0.1
3-10 vuotta	47	-6	62	0.1	50	15492	-5	61	33	9	0	1730	0.0
yli 10 vuotta	11	10	91	0.0	54	3641	-1	90	8	2		4322	0.0

TULOTAPA PSYKIATRIAN SAIRAANSIJALLE - ANKOMSTSÄTT TILL PSYKIATRISK BÄDDPLATS

- Ei tietoa													
1 Lähetteellä tahdosta r:ttä	945	-0	50	2.0	49	42753	1	49	92	1000	2	43	2.2
2 Oikeusturvak määr mielent.tu	20	67	80	0.0	37	1823	-27	83	4	16	220	254	0.0
3 Oikeusturvak määr hoito	21	31	86	0.0	49	6922	38	92	15	1	-75	27	0.0
4 Muu tulotapa	2270	5	49	4.9	43	99867	-5	50	215	3173	8	33	6.8

LÄÄKEHOITO - MEDICINERING

- Ei tietoa	22	-46	64	0.0	40	626	-73	67	1	19	-37	50	0.0
1 Ei lääkkeitä	273	16	56	0.6	32	5858	1	61	13	287	20	20	0.6
2 Neuroleptihoito	1202	9	52	2.6	47	77350	4	53	166	1463	9	55	3.1
3 Antidepressiivihoido	708	5	43	1.5	45	16216	-16	41	35	805	3	23	1.7
4 Neurolepti- ja andidepr.	824	2	45	1.8	43	40928	-3	51	88	1162	7	30	2.5
5 Muu psyk. lääkehoito	418	-4	61	0.9	44	10387	-8	59	22	454	2	23	1.0

PAKKOTOIMET - TVÄNGSÅTGÄRDER

2 Eristys	260	14	65	0.6	42	16654	11	60	36	266	17	62	0.6
3 Lepositeen käyttö	35	133	49	0.1	33	3312	201	42	7	35	119	100	0.1
4 Tahdonvast. injektio-lääkitys	136	40	54	0.3	43	8561	21	47	18	113	40	73	0.2
5 Fyysinen kiinnipitäminen	28	56	50	0.1	26	2527	18	35	5	28	75	86	0.1

1	Potilaita		Mieh.	/1000	Ikä	Hoitopäiviä		Mieh.	/1000	Hoitojaksoja		Pit.	/1000	
	Patienter		Men	Asuk.		Vård dagar		Men	Asuk.	Vårdperioder			Med.	Asuk.
	2005	+-%	%	Invån		der	2005	+-%	%	Invån	2005		+-%	tid
	2	3	4	5	6	7	8	9	10	11	12	13	14	
Yhteensä	1228	0	51	5.8	41	65679	2	55	312	1512	2	41	7.2	

P Ä Ä D I A G N O O S I - H U V U D D I A G N O S

PSYKIATRIA	1202	-1	50	5.7	41	64240	2	56	306	1474	2	41	7.0
F00-F03 DEMENTIA	20	-13	35	0.1	73	790	47	64	4	24	0	34	0.1
F03 Määrittämätön dementia	13	0	23	0.1	73	437	47	45	2	17	21	28	0.1
F04-F09 Muut elimelliset aivo-o	31	19	65	0.1	55	516	-35	64	2	34	3	14	0.2
F05 Sekavuustila, ei aineita	22	38	55	0.1	59	286	34	42	1	23	21	12	0.1
F10-F19 Lääkk. ja päiht.aivo-oir	140	0	79	0.7	45	1464	29	84	7	169	13	9	0.8
F10 Alkoh.org.aivo-oire/käytt.h	112	18	80	0.5	49	1074	36	83	5	131	31	8	0.6
F19 Us/muu aine aivo-oir/käyt.h	17	-29	82	0.1	32	305	97	92	1	22	-12	15	0.1
F20-F29 Skitsofreniat	505	4	52	2.4	43	41956	5	60	200	579	7	64	2.8
F20 Skitsofrenia	254	3	61	1.2	44	24122	-4	67	115	303	11	74	1.4
F22 Kroon. harhaluuloisuushäiri	52	6	31	0.2	55	3577	49	44	17	59	7	58	0.3
F23 Äkill/välialk.psykoottiset	17	-23	29	0.1	37	629	-25	50	3	19	-14	37	0.1
F25 Skitsoaffektiiviset häiriöt	82	12	46	0.4	40	7006	14	48	33	86	-10	61	0.4
F29 Ei-elimell.psykoott.häiriö	102	2	50	0.5	38	6005	25	53	29	104	18	45	0.5
F30-F39 Mielialahäiriöt	336	-5	37	1.6	43	10853	-14	39	52	388	-9	28	1.8
F31 Kaksisuuntainen mielialahäi	96	1	41	0.5	44	2864	-17	33	14	113	-5	26	0.5
F32 Masennustila	125	-20	37	0.6	38	4286	-16	44	20	134	-21	30	0.6
F33 Toistuva masennus	116	16	36	0.6	48	3411	-2	32	16	132	4	27	0.6
F40-F48 Neuroosit ja psykosom.	102	5	40	0.5	35	2357	50	47	11	115	6	20	0.5
F41 Muut ahdistuneisuushäiriöt	48	-11	29	0.2	37	982	-4	34	5	56	-8	18	0.3
F43 Vakav.stressireakt/sopeutum	43	16	47	0.2	33	530	176	40	3	47	24	11	0.2
F60-F69 Aikuisiän pers. ja käyt.	50	16	40	0.2	36	701	-4	37	3	63	17	10	0.3
F60 Persoonallisuushäiriöt	47	21	38	0.2	35	647	6	37	3	56	19	11	0.3
F80-F89 Psykkisen kehityksen h	15	67	60	0.1	10	1116	71	61	5	15	67	84	0.1
F90-F98 Laps./nuor. alkavat psy	57	-15	58	0.3	12	3750	-9	52	18	71	-9	58	0.3
F92 Samanaik.käytös- ja tunnehä	23	10	61	0.1	13	1045	-21	53	5	28	8	43	0.1
F93 Laps.alkav.tunne-elämän häi	15	-21	60	0.1	13	659	-21	51	3	16	-30	37	0.1
HERMOSTON SAIRAUDET	7	40	57	0.0	63	146	-3	46	1	7	40	21	0.0
VAMMAT, MYRKYTYKSET YMS.	1	-90		0.0		2	-99		0	1	-92	2	0.0
MUITA TEKIJÖITÄ	16	100	63	0.1	31	533	438	30	3	18	125	22	0.1
Z00-Z13 Yht.otto tutkimuksia va	10		70	0.0	35	205		70	1	11		19	0.1

1	Potilaita		Mieh.	/1000	Ikä	Hoitopäiviä		Mieh.	/1000	Hoitojaksoja		Pit.	/1000
	Patienter		Men	Asuk.	Äl-	Vård dagar		Men	Asuk.	Vårdperioder		Med.	Asuk.
	2005	+-%	%	Invån	der	2005	+-%	%	Invån	2005	+-%	tid	Invån
	2	3	4	5	6	7	8	9	10	11	12	13	14
<b>S A I R A A L A T Y Y P P I - S J U K H U S T Y P</b>													
Yhteensä	1228	0	51	5.8	41	65679	2	55	312	1512	2	41	7.2
Shp:t, Psykiatria	1196	2	49	5.7	41	60408	2	52	287	1478	3	40	7.0
Terveyskeskussairaalat	1	-80	100	0.0		1	-99	100	0	1	-80	1	0.0
Sotilassairaalat													
Vankisairaalat	22	10	100	0.1	36	943	-18	100	4	28	17	37	0.1
Valtion mielisairaalat	16	-11	88	0.1	41	4327	11	91	21	5	-29	235	0.0
<b>E R I K O I S A L A - S P E C I A L I T E T</b>													
70 PSYKIATRIA	1091	-0	50	5.2	45	56250	-0	55	268	1344	2	39	6.4
- 70F Geriatrinen psykiatria	1			0.0		176			1	3		59	0.0
- 70Z Oikeuspsykiatria	21	5	81	0.1	41	5196	13	85	25	9	29	146	0.0
74 NUORISOPSYKIATRIA	81	5	43	0.4	15	5396	22	40	26	98	2	58	0.5
75 LASTENPSYKIATRIA	60	3	65	0.3	10	4033	6	66	19	70	-1	61	0.3
<b>I K Ä - Å L D E R</b>													
0-14 v	90	3	56	2.6	11	5493	3	53	157	107	5	52	3.1
15-64 v	1008	3	53	7.3	40	54715	2	59	395	1256	5	41	9.1
65-74 v	77	-13	31	3.8	69	3835	4	21	191	87	-11	40	4.3
75+ v	55	-24	27	3.3	80	1636	-18	17	98	62	-24	27	3.7
<b>S U K U P U O L I - K Ö N</b>													
Miehet	621	-2	100	6.1	40	36002	4	100	354	767	3	44	7.5
Naiset	607	3		5.6	43	29677	-1		273	745	1	38	6.9
<b>H O I T O A I K A - V Ä R D T I D</b>													
1- 9 pv	427	-5	56	2.0	41	2350	12	58	11	508	2	4	2.4
10- 29 pv	465	10	45	2.2	43	9474	9	44	45	485	10	19	2.3
30- 89 pv	346	-10	43	1.6	43	17702	-12	43	84	342	-11	48	1.6
90-179 pv	122	3	57	0.6	34	14698	12	60	70	109	17	126	0.5
180-364 pv	69	-1	64	0.3	35	11491	-8	63	55	55	6	248	0.3
1-2 vuotta	25	4	60	0.1	35	7044	4	61	34	13	8	522	0.1
3-10 vuotta	6	200	83	0.0	49	2190	402	83	10	0			
yli 10 vuotta	2	0	100	0.0		730	-0	100	3	0			
<b>TULOTAPA PSYKIATRIAN SAIRAANSIJALLE - ANKOMSTSÄTT TILL PSYKIATRISK BÄDDPLATS</b>													
- Ei tietoa	1			0.0		134			1	1		134	0.0
1 Lähetteellä tahdosta r:ttä	519	14	53	2.5	45	26752	16	52	127	550	20	48	2.6
2 Oikeusturvak määr mielent.tu	10	25	80	0.0	41	1386	9	95	7	9	80	146	0.0
3 Oikeusturvak määr hoito	5	-58	60	0.0	56	1079	-46	64	5	5	-38	138	0.0
4 Muu tulotapa	779	-7	49	3.7	39	36328	-5	56	173	947	-7	35	4.5
<b>LÄÄKEHOITO - MEDICINERING</b>													
- Ei tietoa	1	-50		0.0		134	-1		1	1	-75	134	0.0
1 Ei lääkehoitoa	156	-15	63	0.7	26	5283	0	51	25	168	-16	31	0.8
2 Neuroleptihoito	577	4	53	2.7	44	35369	7	59	168	662	8	49	3.1
3 Antidepressiivihoido	248	-6	37	1.2	38	6841	-11	36	33	277	-4	27	1.3
4 Neurolepti- ja andidepr.	228	-1	43	1.1	45	14012	-7	53	67	242	-4	52	1.2
5 Muu psyk. lääkehoito	168	35	59	0.8	44	4040	18	65	19	162	27	24	0.8
<b>PAKKOTOIMET - TVÅNGSÅTGÄRDER</b>													
2 Eristys	170	13	65	0.8	43	13929	-5	65	66	164	20	73	0.8
3 Lepositeen käyttö	44	-12	59	0.2	39	4730	-10	63	23	40	-7	48	0.2
4 Tahdonvast. injektiolääkitys	39	3	41	0.2	45	5321	9	52	25	26	13	66	0.1
5 Fyysinen kiinnipitäminen	34	-17	68	0.2	26	3240	-5	50	15	36	-5	65	0.2

1	Potilaita		Mieh.	/1000	Ikä	Hoitopäiviä		Mieh.	/1000	Hoitojaksoja		Pit.	/1000
	Patienter		Men	Asuk.	Äl-	Vårddagar		Men	Asuk.	Vårdperioder		Med.	Asuk.
	2005	+-%	%	Invån	der	2005	+-%	%	Invån	2005	+-%	tid	Invån
	2	3	4	5	6	7	8	9	10	11	12	13	14
Yhteensä	927	0	56	5.1	42	57104	5	59	316	1077	-2	45	6.0

P Ä Ä D I A G N O O S I - H U V U D D I A G N O S

PSYKIATRIA	911	1	56	5.0	42	56603	6	59	313	1061	-0	46	5.9
F00-F03 DEMENTIA	30	11	53	0.2	77	1088	14	63	6	29	4	31	0.2
F00 Alzheimer.tauti, dementia	15	200	40	0.1	77	483	580	52	3	17	183	28	0.1
F04-F09 Muut elimelliset aivo-o	18	38	56	0.1	64	1036	77	58	6	17	42	35	0.1
F05 Sekavuustila, ei aineita	10	233	60	0.1	68	116	792	42	1	10	233	12	0.1
F10-F19 Lääkk.ja päiht.aivo-oir	136	-5	82	0.8	43	2115	6	84	12	162	-8	10	0.9
F10 Alkoh.org.aivo-oire/käytt.h	95	2	82	0.5	50	1583	28	86	9	113	3	9	0.6
F15 Pirist.org.aivo-oire/käyt.h	14	75	79	0.1	28	159	73	59	1	18	64	8	0.1
F19 Us/muu aine aivo-oir/käyt.h	21	-38	90	0.1	28	277	-49	85	2	20	-57	12	0.1
F20-F29 Skitsofreniat	336	-1	60	1.9	44	34761	-2	65	192	356	-1	81	2.0
F20 Skitsofrenia	169	-6	71	0.9	45	23005	-4	74	127	180	0	86	1.0
F22 Kroon. harhaluuloisuushäiri	32	-6	44	0.2	48	3367	32	49	19	33	-8	85	0.2
F23 Äkill/väliaik.psykoottiset	47	12	49	0.3	42	1004	-22	41	6	46	5	21	0.3
F25 Skitsoaffektiiviset häiriöt	49	0	41	0.3	46	4495	-9	32	25	52	16	140	0.3
F28 Muu ei-elim.psykoott.häir	16	14	63	0.1	33	1009	56	75	6	17	31	59	0.1
F29 Ei-elimell.psykoott.häiriö	28	0	54	0.2	33	1521	-19	67	8	22	-31	38	0.1
F30-F39 Mielialahäiriöt	279	5	42	1.5	46	10785	25	42	60	310	1	33	1.7
F31 Kaksisuuntainen mielialahäi	80	21	34	0.4	44	2882	22	40	16	87	34	34	0.5
F32 Masennustila	155	3	46	0.9	46	5778	25	45	32	161	-6	33	0.9
F33 Toistuva masennus	45	2	33	0.2	47	1822	48	37	10	51	2	31	0.3
F40-F48 Neuroosit ja psykosom.	44	-12	52	0.2	32	1072	23	58	6	49	-22	22	0.3
F41 Muut ahdistuneisuushäiriöt	26	-10	50	0.1	34	600	-6	49	3	30	-6	19	0.2
F43 Vakav.stressireakt/sopeutum	14	-22	64	0.1	32	337	125	80	2	15	-40	22	0.1
F60-F69 Aikuisiän pers.ja käyt.	50	47	28	0.3	32	1193	-6	17	7	62	38	14	0.3
F60 Persoonallisuushäiriöt	38	36	24	0.2	32	982	-15	12	5	49	32	14	0.3
F61 Sekamuot/muut persoonall.hä	12	100	42	0.1	35	211	77	36	1	13	86	16	0.1
F90-F98 Laps./nuor. alkavat psy	52	6	71	0.3	13	3302	33	66	18	61	27	52	0.3
F91 Käytöshäiriöt	11	-21	73	0.1	12	630	107	70	3	8	-33	52	0.0
F92 Samanaik.käytös- ja tunnehä	22	38	64	0.1	13	1095	3	54	6	27	69	38	0.1
MUITA TEKIJÖITÄ	6	-54	67	0.0	40	142	-68	89	1	5	-58	35	0.0

1	Potilaita		Mieh.	/1000	Ikä	Hoitopäiviä		Mieh.	/1000	Hoitojaksoja		Pit.	/1000
	Patienter		Men	Asuk.	Äl-	Vård dagar		Men	Asuk.	Vårdperioder		Med.	Asuk.
	2005	+-%	%	Invån	der	2005	+-%	%	Invån	2005	+-%	tid	Invån
	2	3	4	5	6	7	8	9	10	11	12	13	14
<b>S A I R A A L A T Y Y P P I - S J U K H U S T Y P</b>													
Yhteensä	927	0	56	5.1	42	57104	5	59	316	1077	-2	45	6.0
Shp:t, Psykiatria	895	2	55	4.9	43	48757	5	53	269	1057	1	42	5.8
Terveyskeskussairaalat	2	-60		0.0		5	-90		0	2	-75	3	0.0
Sotilassairaalat													
Vankisairaalat	11	10	100	0.1	32	644	39	100	4	14	-13	48	0.1
Valtion mielisairaalat	27	4	89	0.1	36	7698	2	94	43	4	-20	869	0.0
<b>E R I K O I S A L A - S P E C I A L I T E T</b>													
70 PSYKIATRIA	823	-1	56	4.5	46	49781	3	60	275	956	-2	45	5.3
- 70F Geriatrinen psykiatria	1			0.0		3			0	1		3	0.0
- 70Z Oikeuspsykiatria	29	7	90	0.2	36	7814	3	94	43	6	0	599	0.0
74 NUORISOPSYKIATRIA	76	25	43	0.4	15	5254	46	39	29	90	20	49	0.5
75 LASTENPSYKIATRIA	31	-18	84	0.2	10	2069	-15	88	11	31	-24	56	0.2
<b>I K Ä - Å L D E R</b>													
0-14 v	56	2	66	2.0	11	3666	-1	62	128	57	-7	61	2.0
15-64 v	748	-2	56	6.3	40	47357	4	61	401	889	-3	45	7.5
65-74 v	63	-9	57	3.5	70	3609	3	55	198	65	-8	50	3.6
75+ v	63	66	37	3.9	80	2472	54	32	155	66	50	35	4.1
<b>S U K U P U O L I - K Ö N</b>													
Miehet	516	-6	100	5.8	42	33964	-1	100	381	595	-9	45	6.7
Naiset	411	8		4.5	43	23140	15		252	482	9	46	5.2
<b>H O I T O A I K A - V Ä R D T I D</b>													
1- 9 pv	327	2	63	1.8	43	1687	-3	62	9	367	-5	4	2.0
10- 29 pv	281	-10	48	1.6	43	5628	-8	49	31	288	-10	18	1.6
30- 89 pv	327	22	50	1.8	44	17299	34	50	96	316	25	51	1.7
90-179 pv	93	11	60	0.5	36	10725	5	59	59	64	-11	118	0.4
180-364 pv	46	-2	50	0.3	39	9584	5	51	53	31	-24	259	0.2
1-2 vuotta	20	-20	80	0.1	40	5860	-17	82	32	8	-33	695	0.0
3-10 vuotta	15	-25	80	0.1	38	4861	-12	84	27	3	-63	1630	0.0
yli 10 vuotta	4	-20	100	0.0		1460	-12	100	8	0			
<b>TULOTAPA PSYKIATRIAN SAIRAANSIJALLE - ANKOMSTSÄTT TILL PSYKIATRISK BÄDDPLATS</b>													
1 Lähetteellä tahdosta r:ttä	510	16	59	2.8	45	26287	11	55	145	516	13	46	2.9
2 Oikeusturvak määr mielent.tu	9	0	78	0.0	33	1712	-5	95	9	4	-20	57	0.0
3 Oikeusturvak määr hoito	8	-20	100	0.0	39	2920	-4	100	16	1	-83	1139	0.0
4 Muu tulotapa	482	-13	51	2.7	40	26185	1	57	145	556	-11	43	3.1
<b>LÄÄKEHOITO - MEDICINERING</b>													
- Ei tietoa													
1 Ei lääkettä	57	-29	67	0.3	21	2332	11	80	13	53	-39	37	0.3
2 Neuroleptihoito	447	0	61	2.5	44	30821	-3	66	170	479	4	61	2.6
3 Antidepressiivihoido	164	-26	36	0.9	44	4213	-31	30	23	173	-29	23	1.0
4 Neurolepti- ja andidepr.	278	18	54	1.5	44	15813	42	53	87	270	14	41	1.5
5 Muu psyk. lääkettä	105	38	65	0.6	38	3925	29	53	22	102	52	25	0.6
<b>PAKKOTOIMET - TVÄNGSÅTGÄRDER</b>													
2 Eristys	125	7	71	0.7	43	14708	13	78	81	104	25	98	0.6
3 Lepositeen käyttö	28	17	68	0.2	35	2314	-11	64	13	23	53	71	0.1
4 Tahdonvast. injektiolääkitys	49	2	71	0.3	45	5557	3	86	31	35	21	131	0.2
5 Fyysinen kiinnipitäminen	23	5	83	0.1	19	1851	-21	89	10	17	-19	135	0.1

1	Potilaita		Mieh.	/1000	Ikä Äl- der	Hoitopäiviä		Mieh.	/1000	Hoitojaksoja		Pit.	/1000
	Patienter		Men	Asuk.		Vårddagar		Men	Asuk.	Vårdperioder		Med.	Asuk.
	2005	+-%	%	Invån		2005	+-%	%	Invån	2005	+-%	tid	Invån
Yhteensä	815	-9	54	6.3	43	34940	-12	51	272	1195	-11	126	9.3

P Ä Ä D I A G N O O S I - H U V U D D I A G N O S

PSYKIATRIA	799	-9	54	6.2	43	34530	-11	51	268	1170	-11	128	9.1
F04-F09 Muut elimelliset aivo-o	26	100	54	0.2	67	738	60	64	6	27	145	803	0.2
F05 Sekavuustila, ei aineita	11	83	55	0.1	67	155	520	27	1	13	160	15	0.1
F10-F19 Lääkk. ja päiht.aivo-oir	141	-20	81	1.1	45	1203	-34	68	9	173	-26	7	1.3
F10 Alkoh.org.aivo-oire/käytt.h	99	-24	84	0.8	49	782	-21	72	6	119	-29	7	0.9
F19 Us/muu aine aivo-oir/käyt.h	34	-15	74	0.3	35	350	-53	58	3	44	-20	8	0.3
F20-F29 Skitsofreniat	303	-2	50	2.4	47	17747	-17	58	138	457	-13	196	3.6
F20 Skitsofrenia	197	3	52	1.5	47	11991	-25	59	93	326	-7	261	2.5
F21 Skitsoyyppinen häiriö	15	-6	60	0.1	36	416	-23	88	3	17	-51	21	0.1
F22 Kroon. harhaluuloisuushäiri	22	-35	50	0.2	55	1015	-39	56	8	27	-51	24	0.2
F23 Äkill/väliaik.psykoottiset	30	67	40	0.2	44	1113	105	35	9	33	83	36	0.3
F25 Skitsoaffektiiviset häiriöt	20	-13	35	0.2	49	1665	76	65	13	23	-23	30	0.2
F29 Ei-elimell.psykoott.häiriö	32	-9	50	0.2	38	1143	-32	62	9	30	-3	59	0.2
F30-F39 Mielialahäiriöt	230	-13	42	1.8	45	8897	-4	39	69	293	-10	33	2.3
F31 Kaksisuuntainen mielialahäi	33	10	39	0.3	53	1312	1	30	10	47	31	31	0.4
F32 Masennustila	121	-14	44	0.9	39	3962	-11	44	31	140	-13	32	1.1
F33 Toistuva masennus	81	-19	35	0.6	50	3463	1	34	27	100	-17	34	0.8
F40-F48 Neuroosit ja psykosom.	49	-9	39	0.4	36	1571	36	29	12	54	-11	33	0.4
F41 Muut ahdistuneisuushäiriöt	22	-19	32	0.2	39	794	30	21	6	26	-19	37	0.2
F43 Vakav.stressireakt/sopeutum	20	0	45	0.2	32	382	-6	58	3	20	-9	23	0.2
F50-F59 Som.sair.liitt.käyt.oir	11	-8	9	0.1	33	988	39	1	8	23	77	63	0.2
F60-F69 Aikuisiän pers. ja käyt.	31	-33	42	0.2	39	705	-51	31	5	52	-27	13	0.4
F60 Persoonallisuushäiriöt	20	-38	35	0.2	39	436	-63	14	3	28	-48	15	0.2
F61 Sekamuot/muut persoonall.hä	11	-27	45	0.1	41	223	-12	50	2	23	35	10	0.2
F90-F98 Laps./nuor. alkavat psy	42	5	71	0.3	11	1926	41	71	15	72	47	23	0.6
F92 Samanaik.käytös- ja tunnehä	18	-10	78	0.1	11	593	16	78	5	43	105	14	0.3
MUITA TEKIJÖITÄ	8	-11	63	0.1	19	239	-27	93	2	9	29	27	0.1



1	Potilaita		Mieh.	/1000	Ikä	Hoitopäiviä		Mieh.	/1000	Hoitojaksoja		Pit.	/1000
	Patienter		Men	Asuk.	Äl-	Vårddagar		Men	Asuk.	Vårdperioder		Med.	Asuk.
	2005	+-%	%	Invån	der	2005	+-%	%	Invån	2005	+-%	tid	Invån
	2	3	4	5	6	7	8	9	10	11	12	13	14
<b>S A I R A A L A T Y Y P P I - S J U K H U S T Y P</b>													
Yhteensä	815	-9	54	6.3	43	34940	-12	51	272	1195	-11	126	9.3
Shp:t, Psykiatria	651	-5	54	5.1	41	27119	-11	46	211	877	-4	162	6.8
Terveyskeskussairaalat	175	-17	53	1.4	49	4442	-5	55	35	308	-23	19	2.4
Sotilassairaalat													
Vankisairaalat	7	-36	100	0.1	43	327	-51	100	3	8	-43	82	0.1
Valtion mielisairaalat	11	-21	82	0.1	34	3052	-18	87	24	2	-60	741	0.0
<b>E R I K O I S A L A - S P E C I A L I T E T</b>													
70 PSYKIATRIA	727	-10	53	5.7	47	29894	-15	51	232	1058	-14	137	8.2
- 70Z Oikeuspsykiatria	12	-14	83	0.1	34	3053	-18	87	24	4	-20	400	0.0
74 NUORISOPSYKIATRIA	54	6	44	0.4	14	3518	36	35	27	63	21	62	0.5
75 LASTENPSYKIATRIA	39	-3	79	0.3	10	1528	-10	80	12	74	30	20	0.6
<b>I K Ä - Å L D E R</b>													
0-14 v	63	-2	70	3.2	11	3399	14	66	171	105	25	27	5.3
15-64 v	643	-9	55	7.6	42	27623	-8	52	327	932	-14	38	11.0
65-74 v	68	-16	49	5.2	68	2820	-18	44	215	102	-14	235	7.8
75+ v	45	-4	20	4.0	81	1098	-62	10	98	56	8	1573	5.0
<b>S U K U P U O L I - K Ö N</b>													
Miehet	439	-9	100	6.9	41	17818	-14	100	280	618	-18	78	9.7
Naiset	376	-9		5.8	45	17122	-9		263	577	-3	176	8.9
<b>H O I T O A I K A - V Å R D T I D</b>													
1- 9 pv	373	-18	58	2.9	44	2224	-18	53	17	545	-19	4	4.2
10- 29 pv	298	-1	51	2.3	44	6052	-1	50	47	331	-2	17	2.6
30- 89 pv	243	-10	48	1.9	41	12943	-4	45	101	246	-10	49	1.9
90-179 pv	43	-22	42	0.3	43	4069	-32	46	32	39	-13	127	0.3
180-364 pv	25	39	56	0.2	34	4362	25	56	34	23	156	253	0.2
1-2 vuotta	12	9	58	0.1	33	3896	33	61	30	2	-60	741	0.0
3-10 vuotta	4	-43	75	0.0		644	-66	43	5	3	0	1436	0.0
yli 10 vuotta	8	0	50	0.1	65	750	-74	100	6	6		18943	0.0
<b>TULOTAPA PSYKIATRIAN SAIRAANSIJALLE - ANKOMSTSÄTT TILL PSYKIATRISK BÄDDPLATS</b>													
- Ei tietoa													
1 Lähetteellä tahdosta r:ttä	260	-9	59	2.0	46	10200	-4	60	79	301	-0	198	2.3
2 Oikeusturvak määr mielent.tu	4	33	100	0.0		574	-27	100	4	3	200	442	0.0
3 Oikeusturvak määr hoito	4	-20	75	0.0		1460	-12	75	11	0			
4 Muu tulotapa	614	-10	50	4.8	42	22706	-14	44	177	891	-14	100	6.9
<b>LÄÄKEHOITO - MEDICINERING</b>													
- Ei tietoa	2	100	50	0.0		82	720	98	1	2		46	0.0
1 Ei lääkkeitä	92	-17	55	0.7	20	2804	-3	52	22	111	-10	29	0.9
2 Neuroleptihoito	407	-4	55	3.2	44	18296	-21	57	142	577	-5	227	4.5
3 Antidepressiivihoido	187	-16	41	1.5	47	5442	-13	35	42	213	-20	33	1.7
4 Neurolepti- ja antidepress.	144	-19	43	1.1	45	6480	3	47	50	183	-19	40	1.4
5 Muu psyk. lääkkeitä	104	5	70	0.8	49	1836	89	44	14	109	-9	13	0.8
<b>PAKKOTOIMET - TVÅNGSÅTGÄRDER</b>													
2 Eristys	40	-13	65	0.3	39	3395	-19	68	26	36	-8	106	0.3
3 Lepositeen käyttö	30	11	73	0.2	40	1548	-12	49	12	29	16	37	0.2
4 Tahdonvast. injektiolääkitys	12	140	58	0.1	45	1408	1	65	11	8	300	193	0.1
5 Fyysinen kiinnipitäminen	22	29	77	0.2	13	1606	34	90	12	49	206	16	0.4

1	Potilaita		Mieh.	/1000	Ikä	Hoitopäiviä		Mieh.	/1000	Hoitojaksoja		Pit.	/1000
	Patienter		Men	Asuk.		Vård dagar		Men	Asuk.	Vårdperioder		Med.	Asuk.
	2005	+-%	%	Invån		der	2005	+-%	%	Invån	2005	+-%	tid
	2	3	4	5	6	7	8	9	10	11	12	13	14
Yhteensä	839	-7	52	8.1	46	38439	-19	52	370	1189	-7	32	11.4

P Ä Ä D I A G N O O S I - H U V U D D I A G N O S

PSYKIATRIA	826	-5	52	8.0	46	37858	-19	52	364	1168	-5	32	11.2
F00-F03 DEMENTIA	36	-5	25	0.3	78	691	8	31	7	39	-9	18	0.4
F00 Alzheimer.tauti, dementia	28	22	29	0.3	77	580	43	34	6	30	15	19	0.3
F04-F09 Muut elimelliset aivo-o	20	-23	75	0.2	71	691	2	92	7	24	-8	14	0.2
F05 Sekavuustila, ei aineita	15	-12	73	0.1	75	269	55	85	3	20	18	13	0.2
F10-F19 Lääkk. ja päiht.aivo-oir	162	22	81	1.6	42	1499	17	83	14	217	30	7	2.1
F10 Alkoh.org.aivo-oire/käytt.h	132	22	80	1.3	47	942	8	78	9	161	24	6	1.5
F19 Us/muu aine aivo-oir/käyt.h	24	14	88	0.2	30	474	71	93	5	44	52	12	0.4
F20-F29 Skitsofreniat	338	-3	52	3.3	47	21956	-25	57	211	435	-10	50	4.2
F20 Skitsofrenia	193	-4	59	1.9	46	14835	-28	66	143	264	-3	60	2.5
F22 Kroon. harhaluuloisuushäiri	31	0	32	0.3	64	1431	-19	64	14	31	-18	46	0.3
F23 Äkill/välialk.psykoottiset	18	-18	39	0.2	41	238	-51	36	2	17	-29	13	0.2
F25 Skitsoaffektiiviset häiriöt	38	19	34	0.4	50	2182	12	20	21	54	-4	40	0.5
F29 Ei-elimell.psykoott.häiriö	66	-7	58	0.6	41	3126	-23	43	30	66	-20	30	0.6
F30-F39 Mielialahäiriöt	207	-18	35	2.0	48	8433	-19	29	81	302	-12	28	2.9
F31 Kaksisuuntainen mielialahäi	62	7	44	0.6	46	2630	-4	48	25	79	0	35	0.8
F32 Masennustila	84	-24	32	0.8	44	2673	-24	24	26	89	-30	29	0.9
F33 Toistuva masennus	60	-13	30	0.6	50	2724	-14	17	26	99	8	29	1.0
F34 Pitkäaikaiset mielialahäiri	13	-35	8	0.1	58	288	-67	2	3	31	-14	7	0.3
F40-F48 Neuroosit ja psykosom.	58	-3	36	0.6	36	1249	-22	55	12	65	-14	22	0.6
F41 Muut ahdistuneisuushäiriöt	29	-3	38	0.3	37	884	-14	65	9	35	-13	30	0.3
F43 Vakav.stressireakt/sopeutum	24	-8	38	0.2	33	275	9	39	3	25	-14	11	0.2
F60-F69 Aikuisiän pers. ja käyt.	30	-12	53	0.3	42	867	74	51	8	50	4	18	0.5
F60 Persoonallisuushäiriöt	22	-12	45	0.2	44	520	24	58	5	36	-3	19	0.3
F90-F98 Laps./nuor. alkavat psy	21	-22	62	0.2	13	1479	-5	76	14	21	-22	65	0.2
HERMOSTON SAIRAUDET	5	-69	80	0.0	62	157	-72	96	2	6	-68	50	0.1
MUITA TEKIJÖITÄ	10	-9	50	0.1	50	346	145	65	3	10	-9	35	0.1

1	Potilaita		Mieh.	/1000	Ikä	Hoitopäiviä		Mieh.	/1000	Hoitojaksoja		Pit.	/1000
	Patienter		Men	Asuk.	Äl-	Vård dagar		Men	Asuk.	Vårdperioder		Med.	Asuk.
	2005	+-%	%	Invån	der	2005	+-%	%	Invån	2005	+-%	tid	Invån
	2	3	4	5	6	7	8	9	10	11	12	13	14
<b>S A I R A A L A T Y Y P P I - S J U K H U S T Y P</b>													
Yhteensä	839	-7	52	8.1	46	38439	-19	52	370	1189	-7	32	11.4
Shp:t, Psykiatria	819	-4	52	7.9	46	35527	-19	49	342	1152	-4	29	11.1
Terveyskeskussairaalat	19	-49	26	0.2	57	137	-58	30	1	23	-49	6	0.2
Sotilassairaalat													
Vankisairaalat	6	-14	100	0.1	34	218	-40	100	2	8	0	29	0.1
Valtion mielisairaalat	12	33	83	0.1	44	2557	-9	90	25	6	200	699	0.1
<b>E R I K O I S A L A - S P E C I A L I T E T</b>													
70 PSYKIATRIA	800	-8	52	7.7	48	34905	-20	52	336	1149	-7	30	11.1
- 70F Geriatrinen psykiatria													
- 70Z Oikeuspsykiatria	13	44	85	0.1	45	2616	-7	90	25	7	250	608	0.1
74 NUORISOPSYKIATRIA	31	7	42	0.3	15	2673	-3	49	26	27	0	107	0.3
75 LASTENPSYKIATRIA	12	-20	50	0.1	9	861	-20	61	8	13	-35	66	0.1
<b>I K Ä - Å L D E R</b>													
0-14 v	27	-13	41	1.7	12	1870	-21	50	118	24	-33	69	1.5
15-64 v	659	-9	56	9.9	41	32212	-20	53	483	969	-7	32	14.5
65-74 v	82	6	46	7.2	70	2925	-12	61	256	107	-4	42	9.4
75+ v	75	4	25	7.6	81	1432	-3	30	145	89	2	15	9.0
<b>S U K U P U O L I - K Ö N</b>													
Miehet	436	-15	100	8.6	45	20123	-21	100	395	605	-16	34	11.9
Naiset	403	2		7.6	48	18316	-17		346	584	5	30	11.0
<b>H O I T O A I K A - V Ä R D T I D</b>													
1- 9 pv	395	-9	60	3.8	47	2379	-5	57	23	539	-6	4	5.2
10- 29 pv	308	3	46	3.0	50	6183	2	48	60	349	-2	17	3.4
30- 89 pv	210	-4	40	2.0	44	11501	-6	42	111	219	-3	51	2.1
90-179 pv	74	-13	49	0.7	35	7299	-23	46	70	63	-11	121	0.6
180-364 pv	13	-63	46	0.1	33	2255	-64	50	22	9	-72	241	0.1
1-2 vuotta	14	-26	57	0.1	37	4470	-17	57	43	8	-27	581	0.1
3-10 vuotta	8	-38	100	0.1	52	2527	-33	100	24	2	-71	2104	0.0
yli 10 vuotta	5	0	80	0.0	45	1825	7	80	18	0			
<b>TULOTAPA PSYKIATRIAN SAIRAANSIJALLE - ANKOMSTSÄTT TILL PSYKIATRISK BÄDDPLATS</b>													
- Ei tietoa													
1 Lähetteellä tahdosta r:ttä	381	15	52	3.7	50	13483	3	50	130	413	13	33	4.0
2 Oikeusturvak määr mielent.tu	8	60	88	0.1	47	1030	-23	99	10	6	200	575	0.1
3 Oikeusturvak määr hoito	10	11	90	0.1	50	3255	10	89	31	0			
4 Muu tulotapa	529	-18	52	5.1	44	20671	-31	46	199	770	-15	27	7.4
<b>LÄÄKEHOITO - MEDICINERING</b>													
- Ei tietoa													
1 Ei lääkehoitoa	55	-20	44	0.5	34	1439	3	56	14	56	-24	24	0.5
2 Neuroleptihoito	475	-2	51	4.6	50	21773	-21	54	210	607	-1	33	5.8
3 Antidepressiivihoido	134	-14	49	1.3	45	3301	-13	51	32	158	-18	20	1.5
4 Neurolepti- ja andidepr.	200	-13	50	1.9	42	11307	-18	48	109	289	-9	45	2.8
5 Muu psyk. lääkehoito	74	-3	72	0.7	43	619	-19	68	6	79	-1	8	0.8
<b>PAKKOTOIMET - TVÅNGSÅTGÄRDER</b>													
2 Eristys	82	15	70	0.8	43	6589	-21	61	63	69	11	142	0.7
3 Lepositeen käyttö	57	200	72	0.5	41	3291	77	65	32	44	144	97	0.4
4 Tahdonvast. injektio-lääkitys	37	-29	32	0.4	50	3508	-27	53	34	28	-39	118	0.3
5 Fyysinen kiinnipitäminen	7	75	14	0.1	40	1254	118	23	12	6	200	213	0.1

1	Potilaita		Mieh.	/1000	Ikä Äl- der	Hoitopäiviä		Mieh.	/1000	Hoitojaksoja		Pit.	/1000
	Patienter		Men	Asuk.		Vårddagar		Men	Asuk.	Vårdperioder		Med.	Asuk.
	2005	+-%	%	Invån		2005	+-%	%	Invån	2005	+-%	tid	Invån
Yhteensä	379	6	49	6.1	45	21447	-0	53	343	518	12	47	8.3

P Ä Ä D I A G N O O S I - H U V U D D I A G N O S

PSYKIATRIA	368	6	49	5.9	45	21020	-2	54	336	490	8	49	7.8
F10-F19 Lääkk. ja päiht.aivo-oir	38	31	71	0.6	42	407	85	56	7	40	33	10	0.6
F10 Alkoh.org.aivo-oire/käytt.h	31	15	71	0.5	45	255	28	62	4	32	14	8	0.5
F20-F29 Skitsofreniat	128	-4	51	2.0	47	10922	-18	61	175	161	-5	91	2.6
F20 Skitsofrenia	63	-14	63	1.0	49	6922	-12	73	111	92	5	133	1.5
F22 Kroon. harhaluuloisuushäiri	13	63	62	0.2	52	730	54	69	12	9	29	25	0.1
F23 Äkill/väliaik.psykoottiset	12	9	33	0.2	48	289	-12	20	5	11	10	25	0.2
F25 Skitsoaffektiiviset häiriöt	32	10	34	0.5	46	1871	-34	21	30	34	-21	29	0.5
F30-F39 Mielialahäiriöt	138	33	44	2.2	46	5603	38	39	90	172	28	31	2.8
F31 Kaksisuuntainen mielialahäi	29	-24	52	0.5	41	1317	-13	41	21	41	-16	29	0.7
F32 Masennustila	65	18	49	1.0	47	2486	26	46	40	76	12	33	1.2
F33 Toistuva masennus	45	221	31	0.7	47	1710	255	27	27	48	300	31	0.8
F40-F48 Neuroosit ja psykosom.	51	0	27	0.8	44	1916	25	40	31	59	-3	24	0.9
F41 Muut ahdistuneisuushäiriöt	30	11	23	0.5	45	805	44	23	13	39	15	23	0.6
F43 Vakav.stressireakt/sopeutum	10	-23	30	0.2	46	138	-10	68	2	10	-23	22	0.2
F90-F98 Laps./nuor. alkavat psy	11	10	55	0.2	15	427	-26	63	7	13	8	41	0.2

1	Potilaita		Mieh.	/1000	Ikä	Hoitopäiviä		Mieh.	/1000	Hoitojaksoja		Pit.	/1000
	Patienter		Men	Asuk.	Äl-	Vård dagar		Men	Asuk.	Vårdperioder		Med.	Asuk.
	2005	+-%	%	Invån	der	2005	+-%	%	Invån	2005	+-%	tid	Invån
	2	3	4	5	6	7	8	9	10	11	12	13	14
<b>S A I R A A L A T Y Y P P I - S J U K H U S T Y P</b>													
Yhteensä	379	6	49	6.1	45	21447	-0	53	343	518	12	47	8.3
Shp:t, Psykiatria	367	8	49	5.9	45	17686	6	51	283	513	13	43	8.2
Terveyskeskussairaalat	2	-33		0.0		4	-95		0	3	0	1	0.0
Sotilassairaalat													
Vankisairaalat	1	-67	100	0.0		152	69	100	2	1	-67	152	0.0
Valtion mielisairaalat	13	0	62	0.2	45	3605	-21	64	58	1	-67	2374	0.0
<b>E R I K O I S A L A - S P E C I A L I T E T</b>													
70 PSYKIATRIA	361	6	49	5.8	46	20247	-1	53	324	489	10	47	7.8
- 70F Geriatriinen psykiatria													
- 70Z Oikeuspsykiatria	12	0	58	0.2	45	3240	-23	60	52	1	-67	2374	0.0
74 NUORISOPSYKIATRIA	14	0	50	0.2	15	931	13	59	15	14	17	79	0.2
75 LASTENPSYKIATRIA	8	100	38	0.1	11	269	-17	33	4	15	200	16	0.2
<b>I K Ä - Å L D E R</b>													
0-14 v	13	30	46	1.4	12	730	3	57	80	21	133	45	2.3
15-64 v	310	5	50	7.8	41	18552	-3	55	470	420	7	51	10.6
65-74 v	26	-7	54	3.6	69	902	12	32	124	35	9	34	4.8
75+ v	30	25	37	4.6	79	1263	51	44	192	42	50	21	6.4
<b>S U K U P U O L I - K Ö N</b>													
Miehet	185	6	100	6.1	45	11444	-8	100	374	224	1	71	7.3
Naiset	194	7		6.1	44	10003	11		313	294	21	29	9.2
<b>H O I T O A I K A - V Ä R D T I D</b>													
1- 9 pv	151	3	46	2.4	44	822	-4	45	13	201	14	4	3.2
10- 29 pv	148	22	51	2.4	47	2998	21	51	48	154	16	18	2.5
30- 89 pv	121	8	39	1.9	44	7050	17	37	113	122	10	51	2.0
90-179 pv	36	20	44	0.6	37	3719	7	50	60	31	11	120	0.5
180-364 pv	6	-33	50	0.1	29	797	-46	59	13	6	-33	226	0.1
1-2 vuotta	8	-27	75	0.1	37	2796	-13	74	45	2	-50	791	0.0
3-10 vuotta	7	-13	71	0.1	46	2299	-20	68	37	1	-50	2374	0.0
yli 10 vuotta	3	0	100	0.0		966	-12	100	15	1		5593	0.0
<b>TULOTAPA PSYKIATRIAN SAIRAANSIJALLE - ANKOMSTSÄTT TILL PSYKIATRISK BÄDDPLATS</b>													
1 Lähetteellä tahdosta r:ttä	119	-3	56	1.9	49	3527	-23	52	56	124	-5	29	2.0
2 Oikeusturvak määr mielent.tu	3	0	33	0.0		394	-58	3	6	1	-50	18	0.0
3 Oikeusturvak määr hoito	7	0	86	0.1	54	2214	-0	99	35	1	0	24	0.0
4 Muu tulotapa	287	13	45	4.6	43	15312	11	48	245	392	19	53	6.3
<b>LÄÄKEHOITO - MEDICINERING</b>													
1 Ei lääkehoitoa	21	11	43	0.3	24	800	83	31	13	19	-5	27	0.3
2 Neuroleptihoito	135	13	56	2.2	49	8502	21	59	136	169	40	61	2.7
3 Antidepressiivihoido	81	45	40	1.3	40	2585	66	43	41	92	53	27	1.5
4 Neurolepti- ja andidepr.	128	64	42	2.0	45	7783	21	55	125	163	172	56	2.6
5 Muu psyk. lääkehoito	72	-53	57	1.2	45	1777	-71	46	28	75	-63	25	1.2
<b>PAKKOTOIMET - TVÅNGSÅTGÄRDER</b>													
2 Eristys	46	7	65	0.7	46	5037	-11	64	81	35	6	104	0.6
3 Lepositeen käyttö	31	48	65	0.5	46	1322	-24	50	21	28	47	116	0.4
4 Tahdonvast. injektiolääkitys	26	18	54	0.4	46	2923	-8	50	47	20	11	152	0.3
5 Fyysinen kiinnipitäminen	3	50	33	0.0		129	3	6	2	3	50	43	0.0

1	Potilaita		Mieh.	/1000	Ikä Äl- der	Hoitopäiviä		Mieh.	/1000	Hoitojaksoja		Pit.	/1000
	Patienter		Men	Asuk.		Vårddagar		Men	Asuk.	Vårdperioder		Med.	Asuk.
	2005	+-%	%	Invån		2005	+-%	%	Invån	2005	+-%	tid	Invån
	2	3	4	5	6	7	8	9	10	11	12	13	14
Yhteensä	1036	-5	54	6.1	41	57239	-6	55	336	1451	-10	35	8.5

P Ä Ä D I A G N O O S I - H U V U D D I A G N O S

PSYKIATRIA	1008	-6	54	5.9	41	55977	-7	54	329	1417	-10	35	8.3
F00-F03 DEMENTIA	14	-18	57	0.1	70	548	-0	55	3	14	-7	37	0.1
F04-F09 Muut elimelliset aivo-o	18	-42	72	0.1	56	368	-48	72	2	17	-50	24	0.1
F10-F19 Lääkk. ja päiht.aivo-oir	151	16	79	0.9	42	1665	-10	77	10	192	25	10	1.1
F10 Alkoh.org.aivo-oire/käytt.h	121	16	79	0.7	45	1211	-17	75	7	151	22	9	0.9
F19 Us/muu aine aivo-oir/käyt.h	18	0	89	0.1	32	188	3	83	1	20	11	9	0.1
F20-F29 Skitsofreniat	454	-2	53	2.7	44	36988	5	57	217	623	-7	46	3.7
F20 Skitsofrenia	244	1	61	1.4	46	22906	2	66	135	348	-5	45	2.0
F22 Kroon. harhaluuloisuushäiri	32	0	34	0.2	49	1990	21	35	12	39	3	65	0.2
F23 Äkill/väliaik.psykoottiset	14	-22	71	0.1	43	350	-5	53	2	16	-24	25	0.1
F25 Skitsoaffektiiviset häiriöt	77	-4	35	0.5	43	5793	-0	42	34	111	-7	43	0.7
F29 Ei-elimell.psykoott.häiriö	99	-6	48	0.6	38	5832	31	45	34	107	-13	48	0.6
F30-F39 Mielialahäiriöt	283	-17	41	1.7	37	10689	-30	41	63	367	-23	30	2.2
F31 Kaksisuuntainen mielialahäi	90	-17	42	0.5	44	3449	-21	45	20	130	-20	27	0.8
F32 Masennustila	115	-20	44	0.7	29	4832	-27	41	28	149	-17	31	0.9
F33 Toistuva masennus	80	-19	38	0.5	44	2329	-38	34	14	81	-32	34	0.5
F40-F48 Neuroosit ja psykosom.	57	-16	40	0.3	36	2144	-11	53	13	70	-14	46	0.4
F41 Muut ahdistuneisuushäiriöt	20	-23	40	0.1	41	267	-54	73	2	20	-29	9	0.1
F43 Vakav.stressireakt/sopeutum	13	-54	46	0.1	36	140	-70	56	1	15	-57	9	0.1
F50-F59 Som.sair.liitt.käyt.oir	10	25	40	0.1	22	779	61	21	5	14	133	65	0.1
F60-F69 Aikuisiän pers. ja käyt.	52	0	35	0.3	38	954	-26	31	6	69	-10	14	0.4
F60 Persoonallisuushäiriöt	33	10	30	0.2	36	522	-42	25	3	40	0	12	0.2
F61 Sekamuot/muut persoonall.hä	18	-14	39	0.1	42	376	-3	31	2	26	-26	16	0.2
F90-F98 Laps./nuor. alkavat psy	36	-5	78	0.2	13	1633	-27	80	10	41	-23	40	0.2
F92 Samanaik.käytös- ja tunnehä	16	-36	56	0.1	13	531	-66	60	3	15	-52	35	0.1

1	Potilaita		Mieh.	/1000	Ikä	Hoitopäiviä		Mieh.	/1000	Hoitojaksoja		Pit.	/1000
	Patienter		Men	Asuk.	Äl-	Vård dagar		Men	Asuk.	Vårdperioder		Med.	Asuk.
	2005	+-%	%	Invån	der	2005	+-%	%	Invån	2005	+-%	tid	Invån
	2	3	4	5	6	7	8	9	10	11	12	13	14
<b>S A I R A A L A T Y Y P P I - S J U K H U S T Y P</b>													
Yhteensä	1036	-5	54	6.1	41	57239	-6	55	336	1451	-10	35	8.5
Shp:t, Psykiatria	896	-5	55	5.3	41	51433	-4	54	302	1144	-9	39	6.7
Terveyskeskussairaalat	193	-14	44	1.1	42	4109	-17	51	24	290	-13	14	1.7
Sotilassairaalat													
Vankisairaalat	13	30	100	0.1	38	367	84	100	2	14	27	31	0.1
Valtion mielisairaalat	7	-22	86	0.0	39	1330	-29	82	8	3	-50	408	0.0
<b>E R I K O I S A L A - S P E C I A L I T E T</b>													
70 PSYKIATRIA	956	-6	53	5.6	44	51003	-5	54	300	1317	-11	34	7.7
- 70F Geriatrinen psykiatria													
- 70Z Oikeuspsykiatria	9	0	89	0.1	40	1461	-22	84	9	5	-17	271	0.0
74 NUORISOPSYKIATRIA	66	-3	47	0.4	15	3626	-17	42	21	88	-2	38	0.5
75 LASTENPSYKIATRIA	34	-8	76	0.2	11	2610	10	73	15	46	-6	56	0.3
<b>I K Ä - Å L D E R</b>													
0-14 v	57	4	67	2.1	12	4253	16	65	154	74	-3	52	2.7
15-64 v	868	-6	54	7.8	40	45457	-9	55	407	1249	-11	32	11.2
65-74 v	71	-13	52	4.3	69	4687	-11	51	284	80	-18	49	4.8
75+ v	44	16	30	3.1	79	2842	40	32	197	48	12	52	3.3
<b>S U K U P U O L I - K Ö N</b>													
Miehet	557	-2	100	6.6	41	31230	-5	100	369	752	-9	33	8.9
Naiset	479	-8		5.6	42	26009	-6		304	699	-11	36	8.2
<b>H O I T O A I K A - V Ä R D T I D</b>													
1- 9 pv	419	-10	55	2.5	40	2583	-5	57	15	571	-10	4	3.4
10- 29 pv	345	-10	54	2.0	42	7188	-11	53	42	385	-11	17	2.3
30- 89 pv	379	-5	48	2.2	41	20460	-10	49	120	376	-12	52	2.2
90-179 pv	106	3	41	0.6	41	10981	-2	40	65	90	2	121	0.5
180-364 pv	29	-6	48	0.2	40	6166	20	49	36	21	-22	242	0.1
1-2 vuotta	15	-17	73	0.1	44	4059	-28	76	24	7	0	576	0.0
3-10 vuotta	14	0	93	0.1	49	5072	8	93	30	1	-50	1388	0.0
yli 10 vuotta	2	100	100	0.0		730	99	100	4	0			
<b>TULOTAPA PSYKIATRIAN SAIRAANSIJALLE - ANKOMSTSÄTT TILL PSYKIATRISK BÄDDPLATS</b>													
- Ei tietoa													
1 Lähetteellä tahdosta r:ttä	541	1	55	3.2	45	27895	5	51	164	599	-1	42	3.5
2 Oikeusturvak määr mielent.tu	8	14	100	0.0	43	740	-20	100	4	6	50	136	0.0
3 Oikeusturvak määr hoito	21	5	81	0.1	47	6424	6	88	38	21	91	74	0.1
4 Muu tulotapa	582	-13	50	3.4	38	22180	-18	48	130	825	-17	27	4.8
<b>LÄÄKEHOITO - MEDICINERING</b>													
- Ei tietoa													
1 Ei lääkehoitoa	101	0	63	0.6	33	1712	-35	63	10	109	9	17	0.6
2 Neuroleptihoito	415	-7	58	2.4	44	28347	-2	66	167	520	-10	44	3.1
3 Antidepressiivihoido	184	-20	47	1.1	40	4961	-20	44	29	211	-25	24	1.2
4 Neurolepti- ja andidepr.	287	-1	46	1.7	41	15353	-9	44	90	348	-7	40	2.0
5 Muu psyk. lääkehoito	212	-11	47	1.2	42	6866	15	33	40	263	-7	24	1.5
<b>PAKKOTOIMET - TVÅNGSÅTGÄRDER</b>													
2 Eristys	122	-21	66	0.7	44	8644	-26	65	51	117	-23	66	0.7
3 Lepositeen käyttö	18	-40	67	0.1	28	1044	-45	57	6	17	-48	80	0.1
4 Tahdonvast. injektio-lääkitys	20	-31	35	0.1	45	1388	-44	66	8	22	-15	49	0.1
5 Fyysinen kiinnipitäminen	14	-30	57	0.1	19	1009	-15	48	6	16	-27	62	0.1

1	Potilaita		Mieh.	/1000	Ikä	Hoitopäiviä		Mieh.	/1000	Hoitojaksoja		Pit.	/1000
	Patienter		Men	Asuk.	Äl-	Vårddagar		Men	Asuk.	Vårdperioder		Med.	Asuk.
	2005	+-%	%	Invån	der	2005	+-%	%	Invån	2005	+-%	tid	Invån
Yhteensä	2095	6	52	8.4	41	95793	5	53	382	3004	10	29	12.0

P Ä Ä D I A G N O O S I - H U V U D D I A G N O S

PSYKIATRIA	2060	6	52	8.2	41	94743	4	53	378	2949	9	29	11.8
F00-F03 DEMENTIA	36	9	42	0.1	78	924	-10	48	4	45	22	21	0.2
F00 Alzheimer.tauti, dementia	18	20	33	0.1	80	427	13	35	2	23	35	19	0.1
F03 Määrittämätön dementia	15	15	40	0.1	77	329	-31	41	1	16	14	22	0.1
F04-F09 Muut elimelliset aivo-o	25	-7	60	0.1	68	782	17	78	3	29	12	14	0.1
F05 Sekavuustila, ei aineita	12	-20	33	0.0	75	91	-37	35	0	13	-13	6	0.1
F10-F19 Lääkk.ja päiht.aivo-oir	308	10	79	1.2	38	4755	46	70	19	390	17	12	1.6
F10 Alkoh.org.aivo-oire/käytt.h	212	1	81	0.8	44	2705	12	64	11	262	3	11	1.0
F11 Opioid.org.aivo-oir/käytt.h	41	78	73	0.2	28	773	192	71	3	49	104	15	0.2
F13 Sedativ.elim. aivo-oir/käyt	11	10	73	0.0	35	101	-12	60	0	12	9	8	0.0
F19 Us/muu aine aivo-oir/käyt.h	39	56	82	0.2	23	949	331	82	4	54	116	17	0.2
F20-F29 Skitsofreniat	658	1	51	2.6	44	45562	-6	60	182	965	2	38	3.9
F20 Skitsofrenia	339	4	60	1.4	46	29903	-1	68	119	500	12	47	2.0
F21 Skitsoyyppinen häiriö	15	-6	33	0.1	36	602	63	33	2	22	29	27	0.1
F22 Kroon. harhaluuloisuushäiri	80	8	41	0.3	55	3643	13	54	15	94	-3	28	0.4
F23 Äkill/väliaik.psykoottiset	34	6	44	0.1	45	733	-9	44	3	34	-6	20	0.1
F25 Skitsoaffektiiviset häiriöt	111	-8	34	0.4	41	7524	-9	46	30	196	-13	30	0.8
F29 Ei-elimell.psykoott.häiriö	93	-6	54	0.4	34	2897	-45	37	12	109	-3	25	0.4
F30-F39 Mielialahäiriöt	886	8	44	3.5	41	32488	11	41	130	1189	9	26	4.7
F31 Kaksisuuntainen mielialahäi	162	19	53	0.6	46	6024	12	55	24	234	19	25	0.9
F32 Masennustila	469	3	44	1.9	37	15213	11	38	61	565	5	26	2.3
F33 Toistuva masennus	266	8	37	1.1	44	10718	10	38	43	358	6	29	1.4
F34 Pitkäaikaiset mielialahäiri	10	43	60	0.0	42	126	-32	48	1	10	43	18	0.0
F40-F48 Neuroosit ja psykosom.	127	18	50	0.5	37	2912	36	49	12	144	31	20	0.6
F41 Muut ahdistuneisuushäiriöt	60	9	47	0.2	41	1495	44	41	6	65	10	24	0.3
F43 Vakav.stressireakt/sopeutum	49	48	49	0.2	38	744	17	53	3	54	74	13	0.2
F50-F59 Som.sair.liitt.käyt.oir	30	67	17	0.1	23	2230	185	5	9	43	95	56	0.2
F50 Syömishäiriöt	22	83		0.1	19	2109	190		8	33	106	70	0.1
F60-F69 Aikuisiän pers.ja käyt.	40	-29	58	0.2	40	722	-62	57	3	50	-24	37	0.2
F60 Persoonallisuushäiriöt	33	-20	55	0.1	41	590	-64	53	2	40	-13	43	0.2
F90-F98 Laps./nuor. alkavat psy	64	-6	73	0.3	12	3617	27	76	14	70	-3	67	0.3
F91 Käytöshäiriöt	19	19	74	0.1	14	333	-30	73	1	20	18	18	0.1
F92 Samanaik.käytös- ja tunnehä	24	-31	79	0.1	12	1635	5	84	7	26	-33	94	0.1
MUITA TEKIJÖITÄ	31	107	42	0.1	27	869	33	42	3	29	123	26	0.1
Z00-Z13 Yht.otto tutkimuksia va	12	50	50	0.0	32	413	-23	63	2	11	83	34	0.0
Z55-Z65 Sosioekon/psykosos terv	17	183	35	0.1	23	434	291	24	2	16	167	23	0.1



1	Potilaita		Mieh.	/1000	Ikä	Hoitopäiviä		Mieh.	/1000	Hoitojaksoja		Pit.	/1000
	Patienter		Men	Asuk.	Äl-	Vård dagar		Men	Asuk.	Vårdperioder		Med.	Asuk.
	2005	+-%	%	Invån	der	2005	+-%	%	Invån	2005	+-%	tid	Invån
	2	3	4	5	6	7	8	9	10	11	12	13	14
<b>S A I R A A L A T Y Y P P I - S J U K H U S T Y P</b>													
Yhteensä	2095	6	52	8.4	41	95793	5	53	382	3004	10	29	12.0
Shp:t, Psykiatria	1910	6	51	7.6	41	75025	3	48	299	2754	9	28	11.0
Terveyskeskussairaalat	163	7	54	0.7	47	5073	-6	51	20	208	9	25	0.8
Sotilassairaalat													
Vankisairaalat	18	80	100	0.1	32	1014	27	100	4	29	164	43	0.1
Valtion mielisairaalat	55	20	80	0.2	37	14681	16	79	59	13	30	318	0.1
<b>E R I K O I S A L A - S P E C I A L I T E T</b>													
70 PSYKIATRIA	1891	5	53	7.5	44	86986	4	54	347	2754	8	28	11.0
- 70F Geriatrinen psykiatria	116	10	28	0.5	74	4682	26	26	19	123	12	34	0.5
- 70Z Oikeuspsykiatria	56	24	82	0.2	38	14340	19	81	57	16	78	270	0.1
74 NUORISOPSYKIATRIA	137	0	27	0.5	15	4841	4	19	19	175	18	28	0.7
75 LASTENPSYKIATRIA	70	40	70	0.3	10	3966	24	67	16	75	39	58	0.3
<b>I K Ä - Å L D E R</b>													
0-14 v	126	31	55	3.0	12	7043	26	54	169	142	42	52	3.4
15-64 v	1759	4	53	10.7	39	80552	2	55	491	2578	7	28	15.7
65-74 v	119	2	43	5.0	69	4848	1	48	203	153	3	32	6.4
75+ v	102	28	28	4.8	81	3350	31	21	158	131	42	26	6.2
<b>S U K U P U O L I - K Ö N</b>													
Miehet	1088	10	100	8.8	41	50859	5	100	412	1550	13	28	12.6
Naiset	1007	3		7.9	41	44934	4		353	1454	7	30	11.4
<b>H O I T O A I K A - V Ä R D T I D</b>													
1- 9 pv	913	6	55	3.6	40	5233	7	56	21	1253	10	4	5.0
10- 29 pv	811	5	48	3.2	43	17538	6	49	70	903	7	19	3.6
30- 89 pv	652	11	48	2.6	42	34277	13	46	137	684	15	49	2.7
90-179 pv	132	-7	48	0.5	36	14830	-11	47	59	123	-2	120	0.5
180-364 pv	41	-7	56	0.2	37	7378	-9	62	29	30	-6	250	0.1
1-2 vuotta	23	44	57	0.1	37	7006	38	58	28	9	125	546	0.0
3-10 vuotta	22	-4	77	0.1	41	7341	-10	80	29	2	-33	2040	0.0
yli 10 vuotta	6	20	100	0.0	48	2190	20	100	9	0			
<b>TULOTAPA PSYKIATRIAN SAIRAANSIJALLE - ANKOMSTSÄTT TILL PSYKIATRISK BÄDDPLATS</b>													
- Ei tietoa	1	0	100	0.0		7	-36	100	0	1		7	0.0
1 Lähetteellä tahdosta r:ttä	645	9	52	2.6	46	20524	-4	50	82	718	12	27	2.9
2 Oikeusturvak määr mielent.tu	35	25	77	0.1	40	6411	15	77	26	21	110	103	0.1
3 Oikeusturvak määr hoito	8	-11	88	0.0	41	2163	-11	99	9	3	-50	991	0.0
4 Muu tulotapa	1594	5	51	6.4	40	66688	7	50	266	2261	8	28	9.0
<b>LÄÄKEHOITO - MEDICINERING</b>													
- Ei tietoa	1	-80	100	0.0		7	-94	100	0	1		7	0.0
1 Ei lääkehoitoa	181	9	51	0.7	28	4116	56	49	16	193	16	21	0.8
2 Neuroleptihoito	758	8	54	3.0	44	40353	7	58	161	982	16	37	3.9
3 Antidepressiivihoido	578	4	45	2.3	40	15097	7	38	60	644	3	23	2.6
4 Neurolepti- ja andidepr.	589	2	51	2.4	42	29010	-5	55	116	818	3	31	3.3
5 Muu psyk. lääkehoito	341	18	60	1.4	39	7210	14	54	29	366	19	19	1.5
<b>PAKKOTOIMET - TVÅNGSÅTGÄRDER</b>													
2 Eristys	184	15	64	0.7	45	18039	14	69	72	176	33	55	0.7
3 Lepositeen käyttö	165	-11	64	0.7	41	11794	8	53	47	175	-2	51	0.7
4 Tahdonvast. injektio-lääkitys	65	-23	58	0.3	42	8673	5	60	35	41	-35	75	0.2
5 Fyysinen kiinnipitäminen	20	-20	55	0.1	39	1569	-46	49	6	19	0	129	0.1

1	Potilaita		Mieh.	/1000	Ikä	Hoitopäiviä		Mieh.	/1000	Hoitojaksoja		Pit.	/1000
	Patienter		Men	Asuk.	Äl-	Vård dagar		Men	Asuk.	Vårdperioder		Med.	Asuk.
	2005	+-%	%	Invån	der	2005	+-%	%	Invån	2005	+-%	tid	Invån
	2	3	4	5	6	7	8	9	10	11	12	13	14
Yhteensä	1508	-1	50	5.6	41	93693	-1	50	350	2147	-8	52	8.0

P Ä Ä D I A G N O O S I - H U V U D D I A G N O S

PSYKIATRIA	1493	-1	50	5.6	41	93176	-1	50	348	2125	-8	52	7.9
F00-F03 DEMENTIA	10	-41	50	0.0	71	491	-60	20	2	11	-35	71	0.0
F04-F09 Muut elimelliset aivo-o	25	0	76	0.1	63	1562	-3	88	6	28	8	25	0.1
F06 Muut elimelliset aivo-oirey	11	10	64	0.0	63	695	44	78	3	16	78	36	0.1
F10-F19 Lääkk.ja päiht.aivo-oir	151	-8	83	0.6	41	3166	3	87	12	184	-7	19	0.7
F10 Alkoh.org.aivo-oire/käytt.h	115	-10	86	0.4	45	2498	5	89	9	133	-8	22	0.5
F19 Us/muu aine aivo-oir/käyt.h	22	-15	91	0.1	30	411	-29	87	2	28	-22	13	0.1
F20-F29 Skitsofreniat	566	2	51	2.1	44	50638	-3	55	189	775	-11	89	2.9
F20 Skitsofrenia	286	6	59	1.1	47	32451	-2	64	121	388	-6	133	1.5
F22 Kroon. harhaluuloisuushäiri	61	-23	38	0.2	49	3419	-16	45	13	85	0	39	0.3
F23 Äkill/väliaik.psykoottiset	39	0	44	0.1	43	934	13	55	3	35	-24	24	0.1
F25 Skitsoaffektiiviset häiriöt	82	0	30	0.3	43	7768	-1	25	29	139	-13	53	0.5
F29 Ei-elimell.psykoott.häiriö	115	20	51	0.4	33	5349	6	47	20	116	-18	40	0.4
F30-F39 Mielialahäiriöt	541	-3	40	2.0	42	24703	6	36	92	757	-8	33	2.8
F31 Kaksisuuntainen mielialahäi	202	29	43	0.8	43	9521	20	43	36	279	11	35	1.0
F32 Masennustila	213	-13	37	0.8	38	9357	7	24	35	258	-19	37	1.0
F33 Toistuva masennus	138	-18	37	0.5	45	5369	-13	39	20	200	-15	27	0.7
F40-F48 Neuroosit ja psykosom.	154	-8	43	0.6	36	4063	-17	47	15	177	-16	22	0.7
F41 Muut ahdistuneisuushäiriöt	67	-24	43	0.3	39	1947	-26	42	7	84	-22	21	0.3
F42 Pakko-oireinen häiriö	11	-31	64	0.0	24	836	8	75	3	12	-8	75	0.0
F43 Vakav.stressireakt/sopeutum	62	0	32	0.2	35	689	-37	42	3	61	-19	12	0.2
F50-F59 Som.sair.liitt.käyt.oir	21	5	29	0.1	22	1537	-2	18	6	23	-12	64	0.1
F50 Syömishäiriöt	16	14	19	0.1	19	1479	3	15	6	18	20	79	0.1
F60-F69 Aikuisiän pers.ja käyt.	41	11	44	0.2	33	1480	51	34	6	66	27	22	0.2
F60 Persoonallisuushäiriöt	28	4	32	0.1	34	1209	50	31	5	47	21	24	0.2
F61 Sekamuot/muut persoonall.hä	11	0	64	0.0	28	252	48	43	1	17	42	16	0.1
F90-F98 Laps./nuor. alkavat psy	65	3	68	0.2	12	4167	-17	61	16	83	8	47	0.3
F91 Käytöshäiriöt	17	-11	76	0.1	11	624	-36	59	2	21	-9	39	0.1
F92 Samanaik.käytös- ja tunnehä	26	18	50	0.1	13	2037	10	57	8	33	22	53	0.1
MUITA TEKIJÖITÄ	6	100	83	0.0	45	192	182	93	1	6	200	32	0.0

1	Potilaita		Mieh.	/1000	Ikä	Hoitopäiviä		Mieh.	/1000	Hoitojaksoja		Pit.	/1000
	Patienter		Men	Asuk.	Äl-	Vård dagar		Men	Asuk.	Vårdperioder		Med.	Asuk.
	2005	+-%	%	Invån	der	2005	+-%	%	Invån	2005	+-%	tid	Invån
	2	3	4	5	6	7	8	9	10	11	12	13	14
<b>S A I R A A L A T Y Y P P I - S J U K H U S T Y P</b>													
Yhteensä	1508	-1	50	5.6	41	93693	-1	50	350	2147	-8	52	8.0
Shp:t, Psykiatria	1470	0	49	5.5	41	85924	-1	49	321	2114	-7	47	7.9
Terveyskeskussairaalat	3	-50	100	0.0		3	-98	100	0	3	-67	1	0.0
Sotilassairaalat													
Vankisairaalat	16	60	100	0.1	31	547	46	100	2	16	23	32	0.1
Valtion mielisairaalat	32	7	69	0.1	38	7219	-6	66	27	14	56	768	0.1
<b>E R I K O I S A L A - S P E C I A L I T E T</b>													
70 PSYKIATRIA	1384	-2	50	5.2	43	84279	-2	51	315	1991	-9	51	7.4
- 70F Geriatrinen psykiatria													
- 70Z Oikeuspsykiatria	37	16	70	0.1	38	7392	-2	67	28	19	111	575	0.1
74 NUORISOPSYKIATRIA	72	24	33	0.3	15	5294	28	26	20	80	19	58	0.3
75 LASTENPSYKIATRIA	60	5	75	0.2	10	4120	-6	68	15	76	0	59	0.3
<b>I K Ä - Å L D E R</b>													
0-14 v	76	4	63	1.7	11	6272	21	55	136	98	8	60	2.1
15-64 v	1311	-0	50	7.4	39	80713	-2	51	456	1871	-9	52	10.6
65-74 v	80	-14	39	3.3	69	4678	-15	44	196	112	-14	53	4.7
75+ v	44	5	36	2.1	78	2030	26	28	99	66	27	28	3.2
<b>S U K U P U O L I - K Ö N</b>													
Miehet	756	-5	100	5.7	41	47093	-8	100	357	1071	-8	55	8.1
Naiset	752	4		5.5	41	46600	7		343	1076	-7	49	7.9
<b>H O I T O A I K A - V Ä R D T I D</b>													
1- 9 pv	543	-6	56	2.0	40	3260	-9	53	12	697	-15	5	2.6
10- 29 pv	624	-8	49	2.3	43	13110	-9	47	49	690	-9	18	2.6
30- 89 pv	545	6	46	2.0	41	29890	3	44	112	561	6	51	2.1
90-179 pv	143	-9	50	0.5	37	16528	-9	50	62	120	-15	121	0.4
180-364 pv	67	-15	55	0.3	40	13592	-12	53	51	50	-7	245	0.2
1-2 vuotta	44	57	55	0.2	40	12806	60	56	48	22	47	559	0.1
3-10 vuotta	13	-7	62	0.0	46	3316	-20	67	12	5	25	2909	0.0
yli 10 vuotta	5	-17	100	0.0	46	1191	-42	100	4	2	0	6671	0.0
<b>TULOTAPA PSYKIATRIAN SAIRAANSIJALLE - ANKOMSTSÄTT TILL PSYKIATRISK BÄDDPLATS</b>													
- Ei tietoa													
1 Lähetteellä tahdosta r:ttä	539	5	53	2.0	43	18324	5	45	68	590	6	49	2.2
2 Oikeusturvak määr mielent.tu	19	36	74	0.1	36	2656	30	69	10	12	100	57	0.0
3 Oikeusturvak määr hoito	13	8	92	0.0	47	3433	-8	92	13	6	100	1746	0.0
4 Muu tulotapa	1140	-3	49	4.3	40	69280	-3	49	259	1539	-13	46	5.8
<b>LÄÄKEHOITO - MEDICINERING</b>													
- Ei tietoa													
1 Ei lääkehoitoa	97	-32	58	0.4	21	3942	-18	58	15	120	-32	35	0.4
2 Neuroleptihoito	633	10	55	2.4	45	43577	16	56	163	785	2	71	2.9
3 Antidepressiivihoido	355	-19	41	1.3	38	11310	-23	34	42	414	-21	30	1.5
4 Neurolepti- ja andidepr.	513	2	47	1.9	41	31264	-6	46	117	655	-6	53	2.4
5 Muu psyk. lääkehoito	171	8	56	0.6	40	3600	-16	54	13	173	9	20	0.6
<b>PAKKOTOIMET - TVÅNGSÅTGÄRDER</b>													
2 Eristys	112	19	60	0.4	39	9912	1	57	37	99	16	168	0.4
3 Lepositeen käyttö	86	8	62	0.3	39	5838	14	49	22	84	2	39	0.3
4 Tahdonvast. injektio-lääkitys	68	39	54	0.3	44	6507	40	57	24	49	29	39	0.2
5 Fyysinen kiinnipitäminen	20	11	45	0.1	34	1665	-11	29	6	15	-6	54	0.1

1	Potilaita		Mieh.	/1000	Ikä Äl- der	Hoitopäiviä		Mieh.	/1000	Hoitojaksoja		Pit.	/1000
	Patienter		Men	Asuk.		Vårddagar		Men	Asuk.	Vårdperioder		Med.	Asuk.
	2005	+-%	%	Invån		2005	+-%	%	Invån	2005	+-%	tid	Invån
Yhteensä	1225	0	50	6.3	46	70800	-0	51	364	1902	-1	35	9.8

P Ä Ä D I A G N O O S I - H U V U D D I A G N O S

PSYKIATRIA	1199	0	50	6.2	46	69873	0	51	359	1860	-1	35	9.6
F00-F03 DEMENTIA	49	40	39	0.3	78	1187	3	37	6	58	35	20	0.3
F00 Alzheim.tauti, dementia	36	125	36	0.2	79	808	85	26	4	43	126	18	0.2
F04-F09 Muut elimelliset aivo-o	23	5	65	0.1	64	2025	32	76	10	28	22	74	0.1
F10-F19 Lääkk.ja päiht.aivo-oir	109	-1	83	0.6	42	2121	23	76	11	148	6	12	0.8
F10 Alkoh.org.aivo-oire/käytt.h	92	6	87	0.5	44	1933	28	79	10	121	15	13	0.6
F19 Us/muu aine aivo-oir/käyt.h	11	-21	73	0.1	33	94	-31	60	0	19	0	5	0.1
F20-F29 Skitsofreniat	475	0	49	2.4	48	39919	-1	52	205	784	-3	45	4.0
F20 Skitsofrenia	305	3	52	1.6	48	31343	2	54	161	531	-5	53	2.7
F22 Kroon. harhaluuloisuushäiri	60	-6	45	0.3	54	2996	-9	47	15	83	5	31	0.4
F23 Äkill/väliaik.psykoottiset	31	-14	26	0.2	49	938	-18	28	5	33	-27	24	0.2
F25 Skitsoaffectiiviset häiriöt	54	13	46	0.3	47	3259	-0	46	17	94	18	27	0.5
F29 Ei-elimell.psykoott.häiriö	29	21	52	0.1	39	1021	-13	59	5	34	55	31	0.2
F30-F39 Mielialahäiriöt	413	5	40	2.1	46	15766	-3	39	81	579	0	29	3.0
F31 Kaksisuuntainen mielialahäi	87	53	49	0.4	46	3931	49	51	20	129	47	29	0.7
F32 Masennustila	193	-4	36	1.0	42	7349	-4	34	38	234	-8	36	1.2
F33 Toistuva masennus	133	2	41	0.7	49	3989	-24	39	21	193	-9	21	1.0
F34 Pitkäaikaiset mielialahäiri	12	33	33	0.1	58	296	6	40	2	15	36	20	0.1
F40-F48 Neuroosit ja psykosom.	73	-14	58	0.4	34	2106	8	57	11	82	-16	23	0.4
F41 Muut ahdistuneisuushäiriöt	40	48	53	0.2	34	1187	72	45	6	44	29	27	0.2
F43 Vakav.stressireakt/sopeutum	20	-49	70	0.1	31	277	-54	65	1	20	-53	11	0.1
F50-F59 Som.sair.liitt.käyt.oir	14	-18	14	0.1	27	818	-9	11	4	19	-17	39	0.1
F60-F69 Aikuisiän pers.ja käyt.	59	13	47	0.3	35	1868	4	33	10	86	1	23	0.4
F60 Persoonallisuushäiriöt	38	-7	42	0.2	36	1470	20	25	8	62	0	24	0.3
F61 Sekamuot/muut persoonall.hä	20	100	60	0.1	35	384	-18	61	2	22	16	19	0.1
F90-F98 Laps./nuor. alkavat psy	44	5	59	0.2	14	2679	24	59	14	59	16	45	0.3
F92 Samanaik.käytös- ja tunnehä	23	0	61	0.1	12	1371	30	74	7	27	-4	51	0.1
MUITA TEKIJOITÄ	15	25	67	0.1	30	253	31	87	1	15	25	17	0.1

1	Potilaita		Mieh.	/1000	Ikä	Hoitopäiviä		Mieh.	/1000	Hoitojaksoja		Pit.	/1000
	Patienter		Men	Asuk.	Äl-	Vård dagar		Men	Asuk.	Vårdperioder		Med.	Asuk.
	2005	+-%	%	Invån	der	2005	+-%	%	Invån	2005	+-%	tid	Invån
	2	3	4	5	6	7	8	9	10	11	12	13	14
<b>S A I R A A L A T Y Y P P I - S J U K H U S T Y P</b>													
Yhteensä	1225	0	50	6.3	46	70800	-0	51	364	1902	-1	35	9.8
Shp:t, Psykiatria	1088	0	48	5.6	44	54036	2	45	278	1608	-1	32	8.3
Terveyskeskussairaalat	171	20	58	0.9	53	13871	-4	62	71	282	2	54	1.5
Sotilassairaalat													
Vankisairaalat	7	133	100	0.0	34	239	456	100	1	7	133	26	0.0
Valtion mielisairaalat	11	-27	100	0.1	37	2654	-22	100	14	5	-38	141	0.0
<b>E R I K O I S A L A - S P E C I A L I T E T</b>													
70 PSYKIATRIA	1114	1	50	5.7	48	64161	1	51	330	1747	-0	34	9.0
- 70Z Oikeuspsykiatria	13	-19	100	0.1	41	2453	-21	100	13	8	-11	109	0.0
74 NUORISOPSYKIATRIA	65	-10	31	0.3	15	3392	-12	24	17	93	-1	41	0.5
75 LASTENPSYKIATRIA	52	-2	69	0.3	10	3247	-10	82	17	62	-17	52	0.3
<b>I K Ä - Å L D E R</b>													
0-14 v	69	-12	58	2.0	11	4145	-13	74	119	85	-18	50	2.4
15-64 v	957	-1	53	7.8	42	57442	-0	51	465	1519	-2	35	12.3
65-74 v	97	11	38	5.3	70	5436	18	43	297	156	19	33	8.5
75+ v	108	19	32	6.1	80	3777	-4	31	212	142	8	34	8.0
<b>S U K U P U O L I - K Ö N</b>													
Miehet	612	-6	100	6.3	45	35894	-2	100	372	962	-5	36	10.0
Naiset	613	7		6.2	47	34906	2		356	940	3	35	9.6
<b>H O I T O A I K A - V Å R D T I D</b>													
1- 9 pv	403	-2	56	2.1	44	2929	1	55	15	549	-2	5	2.8
10- 29 pv	619	7	45	3.2	49	14517	5	46	75	806	3	18	4.1
30- 89 pv	409	-6	46	2.1	45	21275	-9	46	109	424	-9	48	2.2
90-179 pv	95	23	57	0.5	38	10660	28	55	55	87	32	122	0.4
180-364 pv	33	-3	67	0.2	44	7455	11	64	38	19	-14	247	0.1
1-2 vuotta	24	-17	46	0.1	46	7028	-4	49	36	10	-33	531	0.1
3-10 vuotta	21	-13	57	0.1	50	5841	-24	55	30	7	0	1261	0.0
yli 10 vuotta	3	0	67	0.0		1095	25	67	6	0			
<b>TULOTAPA PSYKIATRIAN SAIRAANSIJALLE - ANKOMSTSÄTT TILL PSYKIATRISK BÄDDPLATS</b>													
- Ei tietoa													
1 Lähetteellä tahdosta r:ttä	422	4	47	2.2	47	21315	27	44	110	471	6	38	2.4
2 Oikeusturvak määr mielent.tu	15	7	73	0.1	38	1227	6	94	6	13	8	38	0.1
3 Oikeusturvak määr hoito	11	83	64	0.1	52	1916	8	94	10	6	200	104	0.0
4 Muu tulotapa	914	0	51	4.7	45	46342	-9	51	238	1412	-4	34	7.3
<b>LÄÄKEHOITO - MEDICINERING</b>													
- Ei tietoa													
1 Ei lääkehoitoa	102	2	59	0.5	21	3844	10	67	20	114	-3	31	0.6
2 Neuroleptihoito	464	-0	50	2.4	51	29795	-2	53	153	636	1	43	3.3
3 Antidepressiivihoido	260	-12	43	1.3	43	7016	-16	45	36	295	-14	25	1.5
4 Neurolepti- ja andidepr.	413	-2	47	2.1	46	22844	-5	49	117	640	-4	34	3.3
5 Muu psyk. lääkehoito	183	22	58	0.9	45	7301	67	47	38	217	32	33	1.1
<b>PAKKOTOIMET - TVÅNGSÅTGÄRDER</b>													
2 Eristys	73	11	63	0.4	46	7087	12	51	36	71	25	81	0.4
3 Lepositeen käyttö	24	-4	71	0.1	36	1937	-19	71	10	28	22	55	0.1
4 Tahdonvast. injektiolääkitys	22	-24	41	0.1	55	1532	-1	57	8	22	-15	59	0.1
5 Fyysinen kiinnipitäminen	24	-4	58	0.1	41	1855	7	79	10	24	-8	51	0.1

1	Potilaita		Mieh.	/1000	Ikä Äl- der	Hoitopäiviä		Mieh.	/1000	Hoitojaksoja		Pit.	/1000
	Patienter		Men	Asuk.		Vårddagar		Men	Asuk.	Vårdperioder		Med.	Asuk.
	2005	+-%	%	Invån		2005	+-%	%	Invån	2005	+-%	tid	Invån
Yhteensä	766	0	51	4.6	47	53213	-13	53	320	983	-5	74	5.9

P Ä Ä D I A G N O O S I - H U V U D D I A G N O S

PSYKIATRIA	751	0	52	4.5	47	52728	-13	53	317	962	-5	75	5.8
F00-F03 DEMENTIA	31	-31	45	0.2	78	1569	-53	40	9	30	-41	43	0.2
F00 Alzheim.tauti, dementia	18	-40	39	0.1	77	554	-75	37	3	17	-53	31	0.1
F04-F09 Muut elimelliset aivo-o	19	-21	68	0.1	62	853	-23	79	5	20	-29	150	0.1
F10-F19 Lääkk.ja päiht.aivo-oir	77	28	74	0.5	45	1710	-11	70	10	92	11	41	0.6
F10 Alkoh.org.aivo-oire/käytt.h	59	23	73	0.4	49	1472	-13	70	9	69	15	51	0.4
F20-F29 Skitsofreniat	320	-2	55	1.9	48	33539	-8	59	202	427	-4	88	2.6
F20 Skitsofrenia	183	-3	62	1.1	49	23138	-6	63	139	231	-8	100	1.4
F22 Kroon. harhaluuloisuushäiri	27	-4	52	0.2	52	2219	4	57	13	29	-6	50	0.2
F23 Äkill/väliaik.psykoottiset	19	-41	53	0.1	33	939	-33	68	6	22	-35	21	0.1
F25 Skitsoaffektiiviset häiriöt	65	10	38	0.4	50	5684	-15	37	34	120	15	91	0.7
F29 Ei-elimell.psykoott.häiriö	27	23	63	0.2	38	1424	11	70	9	20	-5	81	0.1
F30-F39 Mielialahäiriöt	212	9	41	1.3	49	9045	-9	31	54	259	1	34	1.6
F31 Kaksisuuntainen mielialahäi	33	-31	55	0.2	52	1591	-41	45	10	48	-27	37	0.3
F32 Masennustila	92	21	40	0.6	47	3258	-0	34	20	97	13	31	0.6
F33 Toistuva masennus	77	13	31	0.5	53	3312	-9	20	20	101	4	37	0.6
F40-F48 Neuroosit ja psykosom.	53	-25	42	0.3	36	1903	-30	49	11	60	-31	36	0.4
F41 Muut ahdistuneisuushäiriöt	14	-39	29	0.1	46	301	-49	29	2	18	-40	17	0.1
F43 Vakav.stressireakt/sopeutum	26	-26	35	0.2	34	746	-13	11	4	27	-37	23	0.2
F60-F69 Aikuisiän pers.ja käyt.	19	111	32	0.1	37	1127	394	53	7	26	136	44	0.2
F60 Persoonallisuushäiriöt	14	100	29	0.1	35	600	175	47	4	20	150	31	0.1
F90-F98 Laps./nuor. alkavat psy	29	4	62	0.2	13	2025	-29	56	12	31	-6	71	0.2
MUITA TEKIJOITÄ	10	11	20	0.1	41	157	-30	6	1	10	-9	16	0.1

1	Potilaita		Mieh.	/1000	Ikä	Hoitopäiviä		Mieh.	/1000	Hoitojaksoja		Pit.	/1000
	Patienter		Men	Asuk.	Äl-	Vårddagar		Men	Asuk.	Vårdperioder		Med.	Asuk.
	2005	+-%	%	Invån	der	2005	+-%	%	Invån	2005	+-%	tid	Invån
	2	3	4	5	6	7	8	9	10	11	12	13	14
<b>S A I R A A L A T Y Y P P I - S J U K H U S T Y P</b>													
Yhteensä	766	0	51	4.6	47	53213	-13	53	320	983	-5	74	5.9
Shp:t, Psykiatria	742	0	50	4.5	47	48315	-15	49	291	957	-5	73	5.8
Terveyskeskussairaalat	12	50	58	0.1	50	754	-15	64	5	13	117	99	0.1
Sotilassairaalat													
Vankisairaalat	8	300	100	0.0	38	492	249	100	3	8	100	57	0.0
Valtion mielisairaalat	14	-7	100	0.1	37	3652	2	100	22	5	-17	169	0.0
<b>E R I K O I S A L A - S P E C I A L I T E T</b>													
70 PSYKIATRIA	715	1	51	4.3	50	48712	-13	53	293	917	-6	74	5.5
- 70Z Oikeuspsykiatria	12	0	100	0.1	38	3025	7	100	18	4	-33	113	0.0
74 NUORISOPSYKIATRIA	32	3	34	0.2	15	2478	-26	39	15	42	24	63	0.3
75 LASTENPSYKIATRIA	24	0	67	0.1	10	2023	-1	58	12	24	-8	83	0.1
<b>I K Ä - Å L D E R</b>													
0-14 v	35	9	54	1.2	11	3040	17	42	103	38	6	69	1.3
15-64 v	574	4	56	5.4	42	38725	-10	60	362	752	-3	59	7.0
65-74 v	79	0	39	5.3	70	6395	-20	40	432	110	11	126	7.4
75+ v	78	-23	31	5.2	81	5053	-34	21	336	83	-31	145	5.5
<b>S U K U P U O L I - K Ö N</b>													
Miehet	394	-1	100	4.8	45	28149	-16	100	340	500	-7	79	6.0
Naiset	372	2		4.5	49	25064	-9		300	483	-2	68	5.8
<b>H O I T O A I K A - V Å R D T I D</b>													
1- 9 pv	221	-5	57	1.3	46	1461	3	58	9	321	0	4	1.9
10- 29 pv	250	-4	49	1.5	47	5129	-10	49	31	267	-11	18	1.6
30- 89 pv	282	4	49	1.7	48	14069	-3	47	85	279	-1	48	1.7
90-179 pv	70	-22	47	0.4	45	7986	-22	46	48	57	-17	126	0.3
180-364 pv	36	-10	67	0.2	44	6974	-24	64	42	28	0	268	0.2
1-2 vuotta	34	-15	50	0.2	51	9372	-11	48	56	19	-14	578	0.1
3-10 vuotta	19	12	79	0.1	53	5301	5	82	32	10	100	1774	0.1
yli 10 vuotta	9	-40	44	0.1	56	2921	-36	41	18	2	-67	4734	0.0
<b>TULOTAPA PSYKIATRIAN SAIRAANSIJALLE - ANKOMSTSÄTT TILL PSYKIATRISK BÄDDPLATS</b>													
1 Lähetteellä tahdosta r:ttä	313	-9	56	1.9	48	20055	-19	56	121	291	-22	67	1.8
2 Oikeusturvak määr mielent.tu	7	-13	100	0.0	33	1551	-10	100	9	3	-40	57	0.0
3 Oikeusturvak määr hoito	3	0	100	0.0		1002	8	100	6	0			
4 Muu tulotapa	487	2	48	2.9	47	30605	-9	47	184	689	5	77	4.1
<b>LÄÄKEHOITO - MEDICINERING</b>													
- Ei tietoa													
1 Ei lääkettä	49	-17	63	0.3	20	2580	-29	71	16	50	-24	135	0.3
2 Neuroleptihoito	296	-4	59	1.8	51	23752	-14	59	143	333	-9	93	2.0
3 Antidepressiivihoido	163	18	37	1.0	43	4764	-8	29	29	187	0	27	1.1
4 Neurolepti- ja andidepr.	248	6	44	1.5	50	20304	4	47	122	317	19	88	1.9
5 Muu psyk. lääkehoito	86	-26	69	0.5	49	1813	-65	77	11	96	-35	22	0.6
<b>PAKKOTOIMET - TVÅNGSÅTGÄRDER</b>													
2 Eristys	54	-7	76	0.3	41	6592	4	74	40	44	-8	221	0.3
3 Lepositeen käyttö	7	0	86	0.0	34	429	-25	37	3	6	20	107	0.0
4 Tahdonvast. injektio-lääkitys	30	0	33	0.2	48	1967	-37	47	12	26	4	153	0.2
5 Fyysinen kiinnipitäminen	19	-14	58	0.1	29	1854	-30	48	11	21	-5	131	0.1

1	Potilaita		Mieh.	/1000	Ikä	Hoitopäiviä		Mieh.	/1000	Hoitojaksoja		Pit.	/1000
	Patienter		Men	Asuk.	Äl-	Vårddagar		Men	Asuk.	Vårdperioder		Med.	Asuk.
	2005	+-%	%	Invån	der	2005	+-%	%	Invån	2005	+-%	tid	Invån
Yhteensä	397	-1	56	5.1	41	22644	-8	51	293	625	6	34	8.1

P Ä Ä D I A G N O O S I - H U V U D D I A G N O S

PSYKIATRIA	384	-2	56	5.0	41	22438	-7	50	290	609	4	34	7.9
F04-F09 Muut elimelliset aivo-o	12	33	50	0.2	65	420	-21	30	5	21	50	63	0.3
F10-F19 Lääkk. ja päiht. aivo-oir	35	-10	89	0.5	45	393	-11	81	5	41	-7	10	0.5
F10 Alkoh.org.aivo-oire/käytt.h	30	7	87	0.4	47	207	-37	65	3	35	13	6	0.5
F20-F29 Skitsofreniat	174	12	49	2.2	43	14280	2	47	185	298	28	43	3.9
F20 Skitsofrenia	83	17	48	1.1	44	7885	0	48	102	156	34	55	2.0
F22 Kroon. harhaluuloisuushäiri	23	-18	52	0.3	43	1541	22	73	20	43	16	19	0.6
F23 Äkill/väliaik.psykoottiset	15	-32	53	0.2	45	250	-69	72	3	16	-16	21	0.2
F25 Skitsoaffektiiviset häiriöt	31	7	39	0.4	47	3211	-9	28	41	46	7	44	0.6
F30-F39 Mielialahäiriöt	99	-25	56	1.3	45	3450	-18	53	45	131	-19	23	1.7
F31 Kaksisuuntainen mielialahäi	24	-11	58	0.3	51	1115	68	43	14	31	-11	27	0.4
F32 Masennustila	61	-8	52	0.8	43	1637	-6	51	21	76	9	22	1.0
F33 Toistuva masennus	15	-50	60	0.2	37	640	-40	77	8	20	-49	23	0.3
F40-F48 Neuroosit ja psykosom.	37	48	59	0.5	30	945	-0	50	12	43	65	27	0.6
F41 Muut ahdistuneisuushäiriöt	12	50	50	0.2	32	342	217	77	4	14	56	24	0.2
F43 Vakav.stressireakt/sopeutum	19	171	74	0.2	36	250	-12	69	3	18	200	25	0.2
F90-F98 Laps./nuor. alkavat psy	21	-28	71	0.3	10	1134	-33	84	15	37	-33	31	0.5



1	Potilaita		Mieh.	/1000	Ikä	Hoitopäiviä		Mieh.	/1000	Hoitojaksoja		Pit.	/1000
	Patienter		Men	Asuk.	Äl-	Vård dagar		Men	Asuk.	Vårdperioder		Med.	Asuk.
	2005	+-%	%	Invån	der	2005	+-%	%	Invån	2005	+-%	tid	Invån
	2	3	4	5	6	7	8	9	10	11	12	13	14
<b>S A I R A A L A T Y Y P P I - S J U K H U S T Y P</b>													
Yhteensä	397	-1	56	5.1	41	22644	-8	51	293	625	6	34	8.1
Shp:t, Psykiatria	384	1	55	5.0	41	19873	-7	47	257	608	6	30	7.9
Terveyskeskussairaalat	8	-27	75	0.1	55	1073	-30	82	14	11	0	236	0.1
Sotilassairaalat													
Vankisairaalat	5	67	100	0.1	30	238	82	100	3	6	200	40	0.1
Valtion mielisairaalat	4	-43	75	0.1		1460	-13	75	19	0			
<b>E R I K O I S A L A - S P E C I A L I T E T</b>													
70 PSYKIATRIA	357	4	56	4.6	45	19849	-3	49	256	543	13	33	7.0
- 70Z Oikeuspsykiatria	5	-17	80	0.1	49	1535	17	76	20	1	-67	75	0.0
74 NUORISOPSYKIATRIA	22	-31	36	0.3	15	1224	-38	20	16	35	0	41	0.5
75 LASTENPSYKIATRIA	19	-27	84	0.2	9	1571	-32	97	20	47	-38	33	0.6
<b>I K Ä - Å L D E R</b>													
0-14 v	26	-33	73	1.8	10	2044	-32	81	138	57	-36	40	3.8
15-64 v	327	4	57	6.6	40	17990	-3	49	362	507	15	31	10.2
65-74 v	30	3	47	4.5	68	2124	-17	47	318	35	-5	82	5.2
75+ v	14	-26	21	2.3	79	486	-12	7	79	26	4	15	4.2
<b>S U K U P U O L I - K Ö N</b>													
Miehet	223	8	100	5.8	38	11490	-7	100	300	347	7	35	9.0
Naiset	174	-10		4.5	44	11154	-10		286	278	4	32	7.1
<b>H O I T O A I K A - V Å R D T I D</b>													
1- 9 pv	189	9	62	2.4	41	1324	6	58	17	287	17	5	3.7
10- 29 pv	161	13	53	2.1	43	3237	8	51	42	181	13	17	2.3
30- 89 pv	98	-25	62	1.3	38	6043	-12	64	78	115	-18	53	1.5
90-179 pv	33	0	39	0.4	38	3801	-8	36	49	26	-16	118	0.3
180-364 pv	11	-21	45	0.1	36	2026	-41	40	26	7	-30	254	0.1
1-2 vuotta	14	56	43	0.2	47	3485	23	41	45	8	167	556	0.1
3-10 vuotta	7	-22	57	0.1	53	2363	-10	54	31	1	-50	1269	0.0
yli 10 vuotta	1	-50	100	0.0		365	-42	100	5	0			
<b>TULOTAPA PSYKIATRIAN SAIRAANSIJALLE - ANKOMSTSÄTT TILL PSYKIATRISK BÄDDPLATS</b>													
- Ei tietoa													
1 Lähetteellä tahdosta r:ttä	152	6	60	2.0	47	5961	-2	40	77	173	7	31	2.2
2 Oikeusturvak määr mielent.tu	3	-25	67	0.0		805	-1	55	10	1	-50	75	0.0
3 Oikeusturvak määr hoito													
4 Muu tulotapa	280	1	55	3.6	38	15878	-10	55	205	451	6	35	5.8
<b>LÄÄKEHOITO - MEDICINERING</b>													
- Ei tietoa													
1 Ei lääkehoitoa	51	2	59	0.7	20	1936	-21	86	25	75	-21	29	1.0
2 Neuroleptihoito	224	13	54	2.9	44	14032	7	48	181	349	37	33	4.5
3 Antidepressiivihoido	55	-4	62	0.7	43	1392	-27	52	18	67	12	23	0.9
4 Neurolepti- ja andidepr.	82	-20	51	1.1	44	4653	-22	45	60	98	-29	52	1.3
5 Muu psyk. lääkehoito	30	-19	63	0.4	40	631	-50	41	8	36	-16	18	0.5
<b>PAKKOTOIMET - TVÅNGSÅTGÄRDER</b>													
2 Eristys	20	67	65	0.3	42	1897	-34	59	25	16	129	113	0.2
3 Lepositeen käyttö	20	33	55	0.3	39	1205	-11	35	16	24	71	73	0.3
4 Tahdonvast. injektiolääkitys	2	-60	50	0.0		245	59	1	3	2	-60	150	0.0
5 Fyysinen kiinnipitäminen	13	63	62	0.2	19	1864	111	49	24	21	250	51	0.3

1	Potilaita		Mieh.	/1000	Ikä	Hoitopäiviä		Mieh.	/1000	Hoitojaksoja		Pit.	/1000
	Patienter		Men	Asuk.	Äl-	Vård dagar		Men	Asuk.	Vårdperioder		Med.	Asuk.
	2005	+-%	%	Invån	der	2005	+-%	%	Invån	2005	+-%	tid	Invån
Yhteensä	2388	1	53	6.3	42	123107	-6	55	324	3460	-2	36	9.1

P Ä Ä D I A G N O O S I - H U V U D D I A G N O S

PSYKIATRIA	2356	0	53	6.2	41	121870	-7	55	321	3408	-3	36	9.0
F00-F03 DEMENTIA	63	13	41	0.2	76	2077	-1	36	5	66	22	40	0.2
F00 Alzheimer.tauti, dementia	38	9	42	0.1	78	897	-29	38	2	39	11	26	0.1
F03 Määrittämätön dementia	20	18	40	0.1	72	696	184	43	2	20	43	34	0.1
F04-F09 Muut elimelliset aivo-o	45	15	56	0.1	60	983	-29	71	3	47	0	16	0.1
F05 Sekavuustila, ei aineita	23	21	57	0.1	64	269	-47	58	1	25	14	11	0.1
F06 Muut elimelliset aivo-oirey	15	50	53	0.0	55	462	27	70	1	13	18	17	0.0
F10-F19 Lääkk.ja päiht.aivo-oir	289	9	78	0.8	39	2435	7	67	6	340	9	7	0.9
F10 Alkoh.org.aivo-oire/käytt.h	214	4	82	0.6	44	1699	5	70	4	245	2	7	0.6
F11 Opioid.org.aivo-oir/käytt.h	10	11	60	0.0	28	134	47	68	0	12	33	11	0.0
F13 Sedativ.elim. aivo-oir/käyt	17	113	53	0.0	33	184	82	22	0	18	125	10	0.0
F15 Pirist.org.aivo-oire/käyt.h	10	25	60	0.0	23	68	-24	34	0	10	25	8	0.0
F19 Us/muu aine aivo-oir/käyt.h	40	25	73	0.1	26	326	48	79	1	51	24	6	0.1
F20-F29 Skitsofreniat	898	-8	54	2.4	44	72646	-10	61	191	1349	-8	55	3.5
F20 Skitsofrenia	516	-10	58	1.4	44	49444	-13	68	130	717	-17	68	1.9
F22 Kroon. harhaluuloisuushäiri	69	-24	46	0.2	48	4711	-9	53	12	91	-9	65	0.2
F23 Äkill/väliaik.psykoottiset	54	20	56	0.1	40	1511	9	48	4	58	32	24	0.2
F25 Skitsoaffektiiviset häiriöt	159	6	42	0.4	47	11957	6	38	31	316	9	42	0.8
F29 Ei-elimell.psykoott.häiriö	130	-4	57	0.3	37	4329	-18	60	11	141	4	28	0.4
F30-F39 Mielialahäiriöt	743	3	43	2.0	43	29199	-0	39	77	1016	-2	28	2.7
F31 Kaksisuuntainen mielialahäi	150	9	49	0.4	46	6095	12	47	16	207	2	30	0.5
F32 Masennustila	443	0	44	1.2	40	15694	-5	38	41	575	-1	25	1.5
F33 Toistuva masennus	164	3	37	0.4	50	6833	4	35	18	209	-6	33	0.5
F34 Pitkäaikaiset mielialahäiri	11	0	45	0.0	41	252	-31	59	1	14	0	18	0.0
F40-F48 Neuroosit ja psykosom.	164	-1	48	0.4	34	4634	-6	50	12	202	-5	22	0.5
F40 Foobiset.ahdistuneis.häiriö	11	57	64	0.0	34	380	113	62	1	11	57	39	0.0
F41 Muut ahdistuneisuushäiriöt	48	-19	31	0.1	37	1040	-28	18	3	61	-14	15	0.2
F42 Pakko-oireinen häiriö	14	17	71	0.0	18	749	93	87	2	17	-11	37	0.0
F43 Vakav.stressireakt/sopeutum	74	1	55	0.2	31	1749	0	49	5	82	-4	21	0.2
F45 Elimellisoireiset häiriöt	13	63	31	0.0	51	363	-39	42	1	22	16	15	0.1
F50-F59 Som.sair.liitt.käyt.oir	20	25	15	0.1	28	866	-29	11	2	23	0	43	0.1
F50 Syömishäiriöt	13	8	8	0.0	17	768	-34	11	2	13	-28	69	0.0
F60-F69 Aikuisiän pers.ja käyt.	122	-8	36	0.3	35	3179	-3	38	8	164	-11	20	0.4
F60 Persoonallisuushäiriöt	103	-8	33	0.3	34	2605	-1	31	7	137	-11	19	0.4
F61 Sekamuot/muut persoonall.hä	18	-14	50	0.0	40	532	-11	64	1	25	-14	24	0.1
F70-F79 Älyllinen kehitysvammai	20	25	55	0.1	34	561	125	37	1	22	22	25	0.1
F70 Lievä älyll.kehitysvammaisu	14	17	64	0.0	35	413	73	48	1	14	8	28	0.0
F80-F89 Psykkisen kehityksen h	13	63	85	0.0	17	556	32	86	1	16	100	34	0.0
F90-F98 Laps./nuor. alkavat psy	108	4	69	0.3	12	4734	5	76	12	163	11	30	0.4
F91 Käytöshäiriöt	30	11	67	0.1	14	610	82	74	2	39	15	16	0.1
F92 Samanaik.käytös- ja tunnehä	50	9	70	0.1	12	3018	22	82	8	89	33	35	0.2
F93 Laps.alkav.tunne-elämän häi	14	0	57	0.0	12	653	-21	40	2	15	-29	44	0.0
HERMOSTON SAIRAUDET	14	56	86	0.0	62	278	92	90	1	16	23	18	0.0
MUITA TEKIJÖITÄ	19	73	53	0.0	38	314	73	74	1	21	110	15	0.1

1	Potilaita		Mieh.	/1000	Ikä	Hoitopäiviä		Mieh.	/1000	Hoitojaksoja		Pit.	/1000
	Patienter		Men	Asuk.	Äl-	Vård dagar		Men	Asuk.	Vårdperioder		Med.	Asuk.
	2005	+-%	%	Invån	der	2005	+-%	%	Invån	2005	+-%	tid	Invån
	2	3	4	5	6	7	8	9	10	11	12	13	14
<b>S A I R A A L A T Y Y P P I - S J U K H U S T Y P</b>													
Yhteensä	2388	1	53	6.3	42	123107	-6	55	324	3460	-2	36	9.1
Shp:t, Psykiatria	1666	-3	54	4.4	41	77264	-6	52	203	2358	-3	30	6.2
Terveyskeskussairaalat	791	6	48	2.1	43	32972	-9	46	87	1068	-1	36	2.8
Sotilassairaalat													
Vankisairaalat	15	0	100	0.0	33	632	-10	100	2	19	6	37	0.0
Valtion mielisairaalat	48	17	90	0.1	42	12239	0	93	32	15	114	831	0.0
<b>E R I K O I S A L A - S P E C I A L I T E T</b>													
70 PSYKIATRIA	2273	1	52	6.0	43	115897	-7	53	305	3270	-2	36	8.6
- 70Z Oikeuspsykiatria	45	25	91	0.1	41	10728	2	95	28	19	171	666	0.0
74 NUORISOPSYKIATRIA	13	-28	38	0.0	16	359	-48	25	1	18	-10	24	0.0
75 LASTENPSYKIATRIA	108	-3	72	0.3	10	6851	5	82	18	172	-4	40	0.5
<b>I K Ä - Å L D E R</b>													
0-14 v	143	1	63	1.8	11	8460	12	70	107	219	0	37	2.8
15-64 v	1972	0	54	7.9	40	101907	-6	55	408	2867	-2	35	11.5
65-74 v	162	-1	44	5.7	69	8748	-16	47	308	230	-16	44	8.1
75+ v	115	6	31	5.0	80	3992	-15	29	175	144	18	28	6.3
<b>S U K U P U O L I - K Ö N</b>													
Miehet	1257	4	100	6.6	40	67621	-5	100	353	1795	2	36	9.4
Naiset	1131	-2		6.0	44	55486	-8		294	1665	-7	36	8.8
<b>H O I T O A I K A - V Å R D T I D</b>													
1- 9 pv	1110	2	57	2.9	42	7364	0	55	19	1642	1	4	4.3
10- 29 pv	734	-3	48	1.9	42	14747	-4	47	39	800	-6	17	2.1
30- 89 pv	762	1	48	2.0	41	42035	1	49	111	789	0	50	2.1
90-179 pv	179	-7	51	0.5	41	18964	-16	52	50	156	-7	124	0.4
180-364 pv	67	-17	54	0.2	39	14369	-7	54	38	43	-30	245	0.1
1-2 vuotta	53	-5	60	0.1	38	15525	1	62	41	21	-30	546	0.1
3-10 vuotta	24	-29	75	0.1	44	6774	-36	85	18	8	-33	2116	0.0
yli 10 vuotta	10	-9	100	0.0	56	3329	3	100	9	1	-67	4519	0.0
<b>TULOTAPA PSYKIATRIAN SAIRAANSIJALLE - ANKOMSTSÄTT TILL PSYKIATRISK BÄDDPLATS</b>													
- Ei tietoa													
1 Lähetteellä tahdosta r:ttä	784	1	58	2.1	44	32758	-16	60	86	803	-1	36	2.1
2 Oikeusturvak määr mielent.tu	32	28	88	0.1	42	5042	-3	89	13	22	100	354	0.1
3 Oikeusturvak määr hoito	23	28	83	0.1	50	6834	12	94	18	10	100	688	0.0
4 Muu tulotapa	1763	-0	50	4.6	41	78473	-3	47	206	2625	-3	31	6.9
<b>LÄÄKEHOITO - MEDICINERING</b>													
- Ei tietoa	2	0		0.0		68	-52		0	2	0	34	0.0
1 Ei lääkehoitoa	298	5	59	0.8	21	8482	0	67	22	349	2	41	0.9
2 Neuroleptihoito	1102	0	55	2.9	44	64862	-7	61	171	1478	-2	42	3.9
3 Antidepressiivihoido	499	2	43	1.3	43	13829	2	33	36	574	5	24	1.5
4 Neurolepti- ja andidepr.	561	-7	44	1.5	44	31062	-8	48	82	769	-8	38	2.0
5 Muu psyk. lääkehoito	261	-6	67	0.7	40	4804	-20	54	13	288	-9	14	0.8
<b>PAKKOTOIMET - TVÅNGSÅTGÄRDER</b>													
2 Eristys	67	18	70	0.2	41	10022	-9	77	26	43	26	238	0.1
3 Lepositeen käyttö	104	-2	71	0.3	37	8374	-10	70	22	95	3	70	0.2
4 Tahdonvast. injektiolääkitys	50	9	64	0.1	44	6627	2	78	17	34	17	54	0.1
5 Fyysinen kiinnipitäminen	25	-11	48	0.1	41	3033	-9	45	8	21	-19	53	0.1

1	Potilaita		Mieh.	/1000	Ikä Äl- der	Hoitopäiviä		Mieh.	/1000	Hoitojaksoja		Pit.	/1000
	Patienter		Men	Asuk.		Vård dagar		Men	Asuk.	Vårdperioder		Med.	Asuk.
	2005	+-%	%	Invån		2005	+-%	%	Invån	2005	+-%	tid	Invån
Yhteensä	519	8	50	6.3	34	36225	-6	50	442	998	9	28	12.2

P Ä Ä D I A G N O O S I - H U V U D D I A G N O S

PSYKIATRIA	510	9	50	6.2	34	35600	-6	50	435	983	9	27	12.0
F10-F19 Lääkk. ja päiht.aivo-oir	51	4	86	0.6	38	540	-13	77	7	66	18	8	0.8
F10 Alkoh.org.aivo-oire/käytt.h	41	-9	88	0.5	41	464	-21	77	6	52	2	9	0.6
F20-F29 Skitsofreniat	224	4	54	2.7	42	23032	-8	56	281	372	8	42	4.5
F20 Skitsofrenia	129	17	62	1.6	45	14062	-6	63	172	218	11	35	2.7
F22 Kroon. harhaluuloisuushäiri	19	6	37	0.2	55	1784	31	39	22	18	-5	69	0.2
F23 Äkill/väliaik.psykoottiset	10	11	20	0.1	45	894	-3	6	11	12	50	89	0.1
F25 Skitsoaffektiiviset häiriöt	23	5	39	0.3	46	2581	-10	39	32	29	-12	35	0.4
F29 Ei-elimell.psykoott.häiriö	52	-7	54	0.6	28	3354	-10	59	41	88	10	47	1.1
F30-F39 Mielialahäiriöt	147	18	37	1.8	42	6784	4	34	83	212	14	25	2.6
F31 Kaksisuuntainen mielialahäi	25	-17	48	0.3	47	1715	12	37	21	27	-21	39	0.3
F32 Masennustila	88	38	38	1.1	39	3984	31	34	49	116	57	25	1.4
F33 Toistuva masennus	39	22	31	0.5	44	977	-43	34	12	65	-4	21	0.8
F40-F48 Neuroosit ja psykosom.	22	-12	27	0.3	16	1141	83	31	14	54	32	17	0.7
F43 Vakav.stressireakt/sopeutum	16	45	19	0.2	13	429	43	45	5	46	100	10	0.6
F60-F69 Aikuisiän pers. ja käyt.	39	18	46	0.5	32	1026	-43	31	13	71	16	21	0.9
F60 Persoonallisuushäiriöt	38	19	47	0.5	33	900	-48	35	11	63	9	22	0.8
F90-F98 Laps./nuor. alkavat psy	42	45	60	0.5	9	2474	23	51	30	151	1	14	1.8
F92 Samanaik.käytös- ja tunnehä	18	0	50	0.2	9	987	-22	53	12	75	-32	10	0.9

1	Potilaita		Mieh.	/1000	Ikä	Hoitopäiviä		Mieh.	/1000	Hoitojaksoja		Pit.	/1000
	Patienter		Men	Asuk.	Ål-	Vårddagar		Men	Asuk.	Vårdperioder		Med.	Asuk.
	2005	+-%	%	Invån	der	2005	+-%	%	Invån	2005	+-%	tid	Invån
	2	3	4	5	6	7	8	9	10	11	12	13	14
<b>S A I R A A L A T Y Y P P I - S J U K H U S T Y P</b>													
Yhteensä	519	8	50	6.3	34	36225	-6	50	442	998	9	28	12.2
Shp:t, Psykiatria	504	9	49	6.2	34	31346	-7	48	383	991	9	28	12.1
Terveyskeskussairaalat													
Sotilassairaalat													
Vankisairaalat	4	33	100	0.0	33	189	166	100	2	6	100	32	0.1
Valtion mielisairaalat	15	0	67	0.2	39	4690	4	66	57	1	-67	52	0.0
<b>E R I K O I S A L A - S P E C I A L I T E T</b>													
70 PSYKIATRIA	455	6	50	5.6	43	31297	-8	50	382	717	7	32	8.8
- 70F Geriatriinen psykiatria													
- 70Z Oikeuspsykiatria	16	0	69	0.2	39	4699	2	66	57	2	-33	31	0.0
74 NUORISOPSYKIATRIA	43	26	35	0.5	15	3115	35	32	38	41	3	74	0.5
75 LASTENPSYKIATRIA	24	26	75	0.3	8	1813	-9	82	22	240	14	8	2.9
<b>I K Ä - Å L D E R</b>													
0-14 v	37	12	59	2.8	8	3043	5	65	230	252	11	12	19.0
15-64 v	443	8	51	8.3	39	29440	-8	50	553	698	8	32	13.1
65-74 v	33	-3	30	3.9	68	3280	-1	30	387	42	8	65	5.0
75+ v	6	20	33	0.9	80	462	99	86	67	6	0	16	0.9
<b>S U K U P U O L I - K Ö N</b>													
Miehet	259	1	100	6.3	31	18187	-13	100	444	588	4	22	14.4
Naiset	260	16		6.3	38	18038	3		440	410	16	37	10.0
<b>H O I T O A I K A - V Ä R D T I D</b>													
1- 9 pv	259	17	57	3.2	33	2279	5	60	28	518	18	4	6.3
10- 29 pv	161	10	53	2.0	28	4185	0	58	51	280	6	14	3.4
30- 89 pv	135	4	43	1.6	42	7630	4	42	93	132	-1	52	1.6
90-179 pv	45	-33	42	0.5	36	6182	-19	36	75	34	-31	119	0.4
180-364 pv	28	-15	36	0.3	40	4083	-31	47	50	26	8	246	0.3
1-2 vuotta	21	0	57	0.3	46	6026	-9	57	74	8	0	557	0.1
3-10 vuotta	9	50	56	0.1	46	3285	66	56	40	0			
yli 10 vuotta	7	0	71	0.1	48	2555	-0	71	31	0			
<b>TULOTAPA PSYKIATRIAN SAIRAANSIJALLE - ANKOMSTSÄTT TILL PSYKIATRISK BÄDDPLATS</b>													
1 Lähetteellä tahdosta r:ttä	140	10	51	1.7	45	6200	-33	39	76	139	17	44	1.7
2 Oikeusturvak määr mielent.tu	4	-56	75	0.0		791	-31	54	10	2	-67	31	0.0
3 Oikeusturvak määr hoito	8	-27	88	0.1	46	2805	-14	91	34	1	-75	93	0.0
4 Muu tulotapa	402	7	49	4.9	32	26429	7	48	323	856	8	25	10.5
<b>LÄÄKEHOITO - MEDICINERING</b>													
1 Ei lääkehoitoa	60	-3	62	0.7	12	2715	-2	50	33	179	3	13	2.2
2 Neuroleptihoito	261	4	57	3.2	37	22253	-0	57	272	461	13	35	5.6
3 Antidepressiivihoido	79	10	43	1.0	33	2147	2	38	26	100	5	23	1.2
4 Neurolepti- ja andidepr.	161	33	35	2.0	43	7994	-19	33	98	221	31	30	2.7
5 Muu psyk. lääkehoito	38	-39	71	0.5	39	1116	-18	52	14	37	-48	10	0.5
<b>PAKKOTOIMET - TVÅNGSÅTGÄRDER</b>													
2 Eristys	25	-4	64	0.3	36	3309	-28	61	40	18	-10	22	0.2
3 Lepositeen käyttö	16	-30	69	0.2	47	1141	-59	42	14	15	-32	31	0.2
4 Tahdonvast. injektiolääkitys	17	-6	35	0.2	47	2614	-19	43	32	10	-23	63	0.1
5 Fyysinen kiinnipitäminen	13	18	38	0.2	24	544	-59	8	7	15	-32	14	0.2

1	Potilaita		Mieh.	/1000	Ikä	Hoitopäiviä		Mieh.	/1000	Hoitojaksoja		Pit.	/1000
	Patienter		Men	Asuk.	Äl-	Vård dagar		Men	Asuk.	Vårdperioder		Med.	Asuk.
	2005	+-%	%	Invån	der	2005	+-%	%	Invån	2005	+-%	tid	Invån
Yhteensä	437	5	53	6.6	48	24303	9	59	365	833	8	26	12.5

P Ä Ä D I A G N O O S I - H U V U D D I A G N O S

PSYKIATRIA	415	6	53	6.2	49	23692	8	58	356	725	8	29	10.9
F04-F09 Muut elimelliset aivo-o	17	55	71	0.3	68	148	-38	82	2	19	19	8	0.3
F10-F19 Lääkk. ja päiht. aivo-oir	94	38	80	1.4	47	968	100	81	15	142	56	7	2.1
F10 Alkoh.org.aivo-oire/käytt.h	80	31	84	1.2	50	834	90	86	13	119	47	7	1.8
F19 Us/muu aine aivo-oir/käyt.h	10	43	80	0.2	34	76	192	78	1	16	129	5	0.2
F20-F29 Skitsofreniat	196	11	48	2.9	49	18129	8	59	272	371	4	42	5.6
F20 Skitsofrenia	127	3	44	1.9	49	14078	3	59	211	261	3	48	3.9
F21 Skitsotyyppinen häiriö	14	-7	50	0.2	47	730	-4	67	11	29	-12	15	0.4
F22 Kroon. harhaluuloisuushäiri	16	45	75	0.2	68	1131	43	84	17	22	69	48	0.3
F23 Äkill/väliaik.psykoottiset	15	25	53	0.2	48	297	23	68	4	17	-6	16	0.3
F25 Skitsoaffektiiviset häiriöt	19	27	37	0.3	44	1701	57	36	26	30	30	32	0.5
F29 Ei-elimell.psykoott.häiriö	11	0	55	0.2	37	192	-27	64	3	12	-25	14	0.2
F30-F39 Mielialahäiriöt	84	-10	39	1.3	47	3232	28	48	49	129	12	22	1.9
F31 Kaksisuuntainen mielialahäi	23	10	35	0.3	49	1234	7	48	19	39	22	20	0.6
F32 Masennustila	45	-12	38	0.7	41	1419	49	49	21	63	9	23	0.9
F33 Toistuva masennus	12	-33	50	0.2	61	491	54	45	7	16	-20	31	0.2
F40-F48 Neuroosit ja psykosom.	21	-19	52	0.3	40	297	15	75	4	24	-20	9	0.4
F43 Vakav.stressireakt/sopeutum	12	20	50	0.2	42	113	113	58	2	14	40	8	0.2
F60-F69 Aikuisiän pers. ja käyt.	10	-44	40	0.2	43	245	-57	67	4	12	-64	23	0.2
MUITA TEKIJÖITÄ	47	15	38	0.7	44	404	51	51	6	106	10	4	1.6
Z40-Z54 Yht.otto erit.tp:n/ter.	44	13	34	0.7	45	329	29	48	5	102	9	3	1.5
Z50 Kuntoutushoito	44	13	34	0.7	45	329	29	48	5	102	9	3	1.5

1	Potilaita		Mieh.	/1000	Ikä	Hoitopäiviä		Mieh.	/1000	Hoitojaksoja		Pit.	/1000
	Patienter		Men	Asuk.		Vård dagar		Men	Asuk.	Vårdperioder		Med.	Asuk.
	2005	+-%	%	Invån		der	2005	+-%	%	Invån	2005	+-%	tid
	2	3	4	5	6	7	8	9	10	11	12	13	14
<b>S A I R A A L A T Y Y P P I - S J U K H U S T Y P</b>													
Yhteensä	437	5	53	6.6	48	24303	9	59	365	833	8	26	12.5
Shp:t, Psykiatria	426	4	52	6.4	48	21059	11	54	316	826	8	26	12.4
Terveyskeskussairaalat	2		100	0.0		66		100	1	2		33	0.0
Sotilassairaalat													
Vankisairaalat	4	33	100	0.1		182	-41	100	3	4	0	46	0.1
Valtion mielisairaalat	9	0	89	0.1	43	2996	5	88	45	1	0	76	0.0
<b>E R I K O I S A L A - S P E C I A L I T E T</b>													
70 PSYKIATRIA	435	6	53	6.5	48	24294	10	59	365	830	8	26	12.5
- 70Z Oikeuspsykiatria	8	0	100	0.1	42	2631	-4	100	40	1	0	76	0.0
74 NUORISOPSYKIATRIA	1			0.0		2			0	1		2	0.0
75 LASTENPSYKIATRIA	2	-60	50	0.0		7	-97	43	0	2	-60	6	0.0
<b>I K Ä - Å L D E R</b>													
0-14 v	2	-75	50	0.2		7	-97	43	1	2	-75	6	0.2
15-64 v	373	2	53	8.6	45	21271	9	58	488	727	4	23	16.7
65-74 v	31	7	52	5.0	71	1589	-6	66	258	54	38	59	8.8
75+ v	32	113	53	6.0	78	1436	88	64	270	50	117	25	9.4
<b>S U K U P U O L I - K Ö N</b>													
Miehet	231	3	100	6.9	48	14269	15	100	427	412	10	22	12.3
Naiset	206	7		6.2	49	10034	2		302	421	7	29	12.7
<b>H O I T O A I K A - V Å R D T I D</b>													
1- 9 pv	270	7	53	4.1	47	2119	7	49	32	522	9	4	7.8
10- 29 pv	150	5	49	2.3	51	3312	-4	50	50	184	-4	17	2.8
30- 89 pv	82	-13	50	1.2	49	4470	-11	51	67	93	9	47	1.4
90-179 pv	21	91	48	0.3	52	2752	101	56	41	19	73	126	0.3
180-364 pv	12	140	67	0.2	49	3027	137	66	45	6	100	261	0.1
1-2 vuotta	16	0	44	0.2	48	3871	-33	46	58	7	600	625	0.1
3-10 vuotta	11	57	82	0.2	40	3657	43	90	55	2		1734	0.0
yli 10 vuotta	3	50	67	0.0		1095	50	67	16	0			
<b>TULOTAPA PSYKIATRIAN SAIRAANSIJALLE - ANKOMSTSÄTT TILL PSYKIATRISK BÄDDPLATS</b>													
1 Lähetteellä tahdosta r:ttä	167	25	53	2.5	50	6738	11	52	101	191	22	35	2.9
2 Oikeusturvak määr mielent.tu	5	67	100	0.1	58	1185	28	100	18	5	400	117	0.1
3 Oikeusturvak määr hoito	5	-17	100	0.1	40	1825	-9	100	27	0			
4 Muu tulotapa	313	-0	51	4.7	48	14555	10	53	219	637	4	22	9.6
<b>LÄÄKEHOITO - MEDICINERING</b>													
- Ei tietoa													
1 Ei lääkehoitoa	36	50	33	0.5	34	523	3	46	8	39	70	15	0.6
2 Neuroleptihoito	187	27	53	2.8	51	9793	23	55	147	283	32	35	4.3
3 Antidepressiivihoido	70	-29	47	1.1	47	1730	7	65	26	93	-34	14	1.4
4 Neurolepti- ja andidepr.	200	-0	49	3.0	49	11491	2	63	173	340	-3	27	5.1
5 Muu psyk. lääkehoito	62	51	74	0.9	46	766	-11	39	12	78	86	5	1.2
<b>PAKKOTOIMET - TVÅNGSÅTGÄRDER</b>													
2 Eristys	8	-53	63	0.1	47	2044	-29	80	31	1	-94	3	0.0
3 LePOSITEEN KÄYTTÖ	19	27	74	0.3	49	1048	13	59	16	21	5	29	0.3
4 Tahdonvast. injektio-lääkitys	11	22	36	0.2	35	1041	-9	79	16	7	-30	35	0.1
5 Fyysinen kiinnipitäminen	1	-80	100	0.0		44	-89	100	1	0			

1	Potilaita		Mieh.	/1000	Ikä Äl- der	Hoitopäiviä		Mieh.	/1000	Hoitojaksoja		Pit.	/1000
	Patienter		Men	Asuk.		Vårddagar		Men	Asuk.	Vårdperioder		Med.	Asuk.
	2005	+-%	%	Invån		2005	+-%	%	Invån	2005	+-%	tid	Invån
Yhteensä	726	-1	51	6.1	43	42944	-2	51	359	905	-10	48	7.6

P Ä Ä D I A G N O O S I - H U V U D D I A G N O S

PSYKIATRIA	716	-2	50	6.0	43	42608	-2	51	356	892	-10	49	7.5
F00-F03 DEMENTIA	38	12	47	0.3	74	1898	32	69	16	38	15	59	0.3
F00 Alzheim.tauti, dementia	23	0	48	0.2	74	1031	-13	59	9	24	9	73	0.2
F04-F09 Muut elimelliset aivo-o	18	13	83	0.2	62	979	32	93	8	20	-26	32	0.2
F10-F19 Lääkk.ja päiht.aivo-oir	70	-22	84	0.6	43	615	-34	89	5	87	-17	9	0.7
F10 Alkoh.org.aivo-oire/käytt.h	59	-20	85	0.5	46	503	-40	91	4	69	-20	9	0.6
F20-F29 Skitsofreniat	269	-2	50	2.3	46	24477	-8	52	205	336	-12	74	2.8
F20 Skitsofrenia	164	-3	52	1.4	46	17194	-2	55	144	214	-9	85	1.8
F22 Kroon. harhaluuloisuushäiri	25	-17	44	0.2	61	1374	-39	65	11	29	-24	80	0.2
F25 Skitsoaffektiiviset häiriöt	47	9	36	0.4	45	4229	-10	39	35	62	2	51	0.5
F29 Ei-elimell.psykoott.häiriö	24	14	63	0.2	34	1323	27	42	11	19	-5	55	0.2
F30-F39 Mielialahäiriöt	239	12	33	2.0	43	10125	17	36	85	261	-8	36	2.2
F31 Kaksisuuntainen mielialahäi	79	34	39	0.7	47	3923	77	39	33	82	-1	45	0.7
F32 Masennustila	107	23	31	0.9	38	3884	26	34	32	112	17	32	0.9
F33 Toistuva masennus	57	-15	32	0.5	49	2233	-25	34	19	62	-31	36	0.5
F40-F48 Neuroosit ja psykosom.	36	-3	47	0.3	28	1170	2	52	10	43	13	36	0.4
F41 Muut ahdistuneisuushäiriöt	13	44	54	0.1	27	439	9	28	4	15	50	40	0.1
F43 Vakav.stressireakt/sopeutum	12	-33	58	0.1	27	334	23	87	3	14	-18	25	0.1
F60-F69 Aikuisiän pers.ja käyt.	31	41	42	0.3	35	952	154	44	8	52	68	21	0.4
F60 Persoonallisuushäiriöt	25	56	44	0.2	34	905	236	44	8	44	91	23	0.4
F90-F98 Laps./nuor. alkavat psy	40	-31	65	0.3	13	1927	-31	77	16	44	-30	49	0.4
F92 Samanaik.käytös- ja tunnehä	16	-41	50	0.1	13	831	-45	68	7	19	-34	55	0.2
F98 Muut laps/nuor.alk.toim/tun	13	-13	62	0.1	14	546	-7	77	5	11	0	46	0.1
MUITA TEKIJOITÄ	7	75	86	0.1	46	124	2	92	1	8	60	16	0.1



1	Potilaita		Mieh.	/1000	Ikä	Hoitopäiviä		Mieh.	/1000	Hoitojaksoja		Pit.	/1000
	Patienter		Men	Asuk.		Vård dagar		Men	Asuk.	Vårdperioder		Med.	Asuk.
	2005	+-%	%	Invån		der	2005	+-%	%	Invån	2005	+-%	tid
2	3	4	5	6	7	8	9	10	11	12	13	14	
<b>S A I R A A L A T Y Y P P I - S J U K H U S T Y P</b>													
Yhteensä	726	-1	51	6.1	43	42944	-2	51	359	905	-10	48	7.6
Shp:t, Psykiatria	715	-1	50	6.0	43	38840	-4	49	325	895	-10	47	7.5
Terveyskeskussairaalat	3	0	67	0.0		29	-80	10	0	4	-33	7	0.0
Sotilassairaalat													
Vankisairaalat	2	100	100	0.0		191	93	100	2	3		50	0.0
Valtion mielisairaalat	14	40	71	0.1	38	3884	21	77	32	3	200	397	0.0
<b>E R I K O I S A L A - S P E C I A L I T E T</b>													
70 PSYKIATRIA	700	-0	50	5.9	45	41262	-2	50	345	874	-8	48	7.3
- 70F Geriatrinen psykiatria													
- 70Z Oikeuspsykiatria	15	36	73	0.1	40	4243	18	79	35	4	300	859	0.0
74 NUORISOPSYKIATRIA													
75 LASTENPSYKIATRIA	27	-25	78	0.2	9	1682	3	83	14	31	-33	61	0.3
<b>I K Ä - Å L D E R</b>													
0-14 v	48	-14	60	2.4	11	2921	6	65	147	53	-34	58	2.7
15-64 v	581	-2	51	7.3	41	35520	-3	50	447	738	-8	48	9.3
65-74 v	52	2	38	4.4	69	2551	21	53	213	57	-17	37	4.8
75+ v	46	18	43	5.5	80	1952	-4	58	233	57	19	49	6.8
<b>S U K U P U O L I - K Ö N</b>													
Miehet	367	-7	100	6.1	43	22104	-11	100	368	447	-17	49	7.4
Naiset	359	6		6.0	44	20840	10		350	458	-2	48	7.7
<b>H O I T O A I K A - V Ä R D T I D</b>													
1- 9 pv	235	-13	54	2.0	43	1347	-14	52	11	300	-15	4	2.5
10- 29 pv	252	-2	46	2.1	47	5108	-7	47	43	245	-12	18	2.0
30- 89 pv	279	3	50	2.3	42	14599	1	48	122	269	-3	51	2.3
90-179 pv	64	-14	38	0.5	40	6931	-4	39	58	53	-15	119	0.4
180-364 pv	34	13	50	0.3	34	5384	-11	44	45	27	23	260	0.2
1-2 vuotta	18	-5	67	0.2	46	6012	16	68	50	8	0	649	0.1
3-10 vuotta	9	0	67	0.1	48	2833	-6	73	24	3	50	1838	0.0
yli 10 vuotta	2	0	100	0.0		730	-0	100	6	0			
<b>TULOTAPA PSYKIATRIAN SAIRAANSIJALLE - ANKOMSTSÄTT TILL PSYKIATRISK BÄDDPLATS</b>													
1 Lähetteellä tahdosta r:ttä	370	-2	53	3.1	46	19177	5	50	160	393	-7	49	3.3
2 Oikeusturvak määr mielent.tu	12	71	83	0.1	42	898	50	51	8	11	83	48	0.1
3 Oikeusturvak määr hoito	6	0	100	0.1	48	2146	-2	100	18	2		1664	0.0
4 Muu tulotapa	414	-5	46	3.5	41	20723	-8	48	173	499	-13	41	4.2
<b>LÄÄKEHOITO - MEDICINERING</b>													
- Ei tietoa													
1 Ei lääkehoitoa	85	-11	54	0.7	21	3463	22	54	29	90	-13	42	0.8
2 Neuroleptihoito	370	2	52	3.1	47	27396	12	55	229	427	-6	63	3.6
3 Antidepressiivihoido	133	-13	35	1.1	44	4904	-12	32	41	145	-18	37	1.2
4 Neurolepti- ja andidepr.	129	-15	47	1.1	44	5995	-38	46	50	153	-17	41	1.3
5 Muu psyk. lääkehoito	79	0	70	0.7	44	1186	-7	67	10	90	8	14	0.8
<b>PAKKOTOIMET - TVÄNGSÅTGÄRDER</b>													
2 Eristys	48	14	58	0.4	46	6875	74	56	58	40	-9	204	0.3
3 Lepositesen käyttö	31	19	65	0.3	37	2875	35	52	24	25	4	71	0.2
4 Tahdonvast. injektiolääkitys	5	-29	60	0.0	46	1142	27	68	10	2	-60	25	0.0
5 Fyysinen kiinnipitäminen	16	7	56	0.1	10	1622	71	51	14	20	18	84	0.2

1	Potilaita		Mieh.	/1000	Ikä Ål- der	Hoitopäiviä		Mieh.	/1000	Hoitojaksoja		Pit.	/1000
	Patienter		Men	Asuk.		Vårddagar		Men	Asuk.	Vårdperioder		Med.	Asuk.
	2005	+-%	%	Invån		2005	+-%	%	Invån	2005	+-%	tid	Invån
Yhteensä	171	18	51	6.4	49	7551	-12	50	283	693	58	11	26.0

P Ä Ä D I A G N O O S I - H U V U D D I A G N O S

PSYKIATRIA	162	17	51	6.1	49	7015	-17	51	263	671	57	10	25.2
F10-F19 Lääkk. ja päiht.aivo-oir	59	69	73	2.2	40	665	110	72	25	96	75	7	3.6
F10 Alkoh.org.aivo-oire/käytt.h	42	56	83	1.6	48	413	65	81	15	66	47	6	2.5
F20-F29 Skitsofreniat	32	-16	41	1.2	42	2538	-42	52	95	211	80	11	7.9
F20 Skitsofrenia	19	-10	53	0.7	38	1697	-47	66	64	142	69	4	5.3
F30-F39 Mielialahäiriöt	50	19	34	1.9	55	1913	4	37	72	324	42	6	12.2
F31 Kaksisuuntainen mielialahäi	19	19	37	0.7	60	906	75	47	34	182	75	5	6.8
F32 Masennustila	23	21	30	0.9	47	645	-0	34	24	40	-40	17	1.5
F40-F48 Neuroosit ja psykosom.	12	0	17	0.5	58	244	-50	8	9	14	-7	10	0.5

1	Potilaita		Mieh.	/1000	Ikä	Hoitopäiviä		Mieh.	/1000	Hoitojaksoja		Pit.	/1000
	Patienter		Men	Asuk.		Vård dagar		Men	Asuk.	Vårdperioder		Med.	Asuk.
	2005	+-%	%	Invån		der	2005	+-%	%	Invån	2005	+-%	tid
	2	3	4	5	6	7	8	9	10	11	12	13	14
<b>S A I R A A L A T Y Y P P I - S J U K H U S T Y P</b>													
Yhteensä	171	18	51	6.4	49	7551	-12	50	283	693	58	11	26.0
Shp:t, Psykiatria	171	18	51	6.4	49	7537	-12	50	283	692	57	11	26.0
Terveyskeskussairaalat	1			0.0		14			1	1		14	0.0
Sotilassairaalat													
Vankisairaalat													
<b>E R I K O I S A L A - S P E C I A L I T E T</b>													
70 PSYKIATRIA	171	18	51	6.4	49	7551	-12	50	283	693	58	11	26.0
- 70F Geriatrinen psykiatria													
74 NUORISOPSYKIATRIA													
75 LASTENPSYKIATRIA													
<b>I K Ä - Å L D E R</b>													
15-64 v	126	21	56	7.2	43	4328	-22	47	247	531	44	8	30.3
65-74 v	31	72	42	14.0	67	1962	20	48	885	140	833	16	63.1
75+ v	15	-35	40	6.7	82	1261	-6	66	564	22	-61	43	9.8
<b>S U K U P U O L I - K Ö N</b>													
Miehet	88	29	100	6.7	52	3797	6	100	288	420	44	7	31.9
Naiset	83	8		6.2	45	3754	-24		279	273	83	18	20.3
<b>H O I T O A I K A - V Ä R D T I D</b>													
1- 9 pv	109	30	54	4.1	49	1068	35	63	40	562	64	2	21.1
10- 29 pv	67	49	45	2.5	49	1407	49	45	53	83	51	16	3.1
30- 89 pv	38	46	32	1.4	54	2034	39	38	76	38	46	48	1.4
90-179 pv	2	-71		0.1		195	-77		7	2	-50	98	0.1
180-364 pv	5	-50	60	0.2	67	948	-65	64	36	5	-29	249	0.2
1-2 vuotta	5	25	40	0.2	65	1169	34	62	44	3	-25	658	0.1
3-10 vuotta	2	-33	50	0.1		730	-23	50	27	0			
yli 10 vuotta													
<b>TULOTAPA PSYKIATRIAN SAIRAANSIJALLE - ANKOMSTSÄTT TILL PSYKIATRISK BÄDDPLATS</b>													
- Ei tietoa													
1 Lähetteellä tahdosta r:ttä	27	59	41	1.0	40	684	126	34	26	31	63	22	1.2
3 Oikeusturvak määr hoito	1			0.0		1			0	1		1	0.0
4 Muu tulotapa	159	17	52	6.0	50	6866	-17	52	258	661	57	11	24.8
<b>LÄÄKEHOITO - MEDICINERING</b>													
- Ei tietoa	19	27	53	0.7	53	1856	3	64	70	0			
1 Ei lääkehoitoa	10	11	40	0.4	32	107	23	42	4	20	100	5	0.8
2 Neuroleptihoito	50	2	46	1.9	50	1779	-51	56	67	373	121	5	14.0
3 Antidepressiivihoido	34	21	35	1.3	56	1063	15	21	40	105	28	13	3.9
4 Neurolepti- ja andidepr.	38	36	45	1.4	48	1930	36	41	72	104	-16	32	3.9
5 Muu psyk. lääkehoito	52	30	73	2.0	43	816	25	68	31	91	69	11	3.4
<b>PAKKOTOIMET - TVÄNGSÅTGÄRDER</b>													
2 Eristys	11	120	73	0.4	42	143	-55	87	5	12	140	12	0.5
3 Lepositeen käyttö	2	0	50	0.1		51	-80	73	2	2	0	26	0.1
4 Tahdonvast. injektiolääkitys	3		33	0.1		66		56	2	3		354	0.1
5 Fyysinen kiinnipitäminen	1	-50	100	0.0		37	-14	100	1	1	-50	38	0.0

1	Potilaita		Mieh.	/1000	Ikä	Hoitopäiviä		Mieh.	/1000	Hoitojaksoja		Pit.	/1000
	Patienter		Men	Asuk.	Äl-	Vård dagar		Men	Asuk.	Vårdperioder		Med.	Asuk.
	2005	+-%	%	Invån	der	2005	+-%	%	Invån	2005	+-%	tid	Invån
Yhteensä	117	5	61		35	2904	-3	66		117	-3	36	

P Ä Ä D I A G N O O S I - H U V U D D I A G N O S

PSYKIATRIA	115	7	60		35	2889	-2	66		116	0	36	
F10-F19 Lääkk. ja päiht. aivo-oir	10	11	100		37	42	5	100		10	0	4	
F20-F29 Skitsofreniat	41	3	73		39	1454	-4	84		39	-11	71	
F30-F39 Mielialahäiriöt	43	59	47		34	1132	25	45		44	69	26	
F40-F48 Neuroosit ja psykosom.	15	-40	40		29	164	-44	48		16	-41	11	

S A I R A A L A T Y Y P P I - S J U K H U S T Y P

Yhteensä	117	5	61		35	2904	-3	66		117	-3	36	
Shp:t, Psykiatria	73	-6	52		34	1741	-28	53		73	-14	42	
Terveyskeskussairaalat	36	16	69		39	599	187	73		34	0	5	
Sotilassairaalat													
Vankisairaalat	8		100		29	204		100		8		26	
Valtion mielisairaalat	2	100	100			360	-2	100		2		371	

E R I K O I S A L A - S P E C I A L I T E T

70 PSYKIATRIA	114	6	61		36	2853	-4	67		114	-4	37	
- 70F Geriatrinen psykiatria	2	100				128	457			2	100	64	
- 70Z Oikeuspsykiatria	3	50	100			576	-21	100		3		773	
74 NUORISOPSYKIATRIA	1	-50				10	-41			1	-50	10	
75 LASTENPSYKIATRIA	2	100	50			41	71	27		2		27	

I K Ä - Å L D E R

0-14 v	3	0	33			51	46	22		3	50	21	
15-64 v	109	2	63		35	2695	-8	71		109	-8	37	
65-74 v	5	400	20		68	158	558	4		5	400	32	
75+ v													

S U K U P U O L I - K Ö N

Miehet	71	4	100		34	1931	10	100		70	-10	45	
Naiset	46	7			36	973	-22			47	9	23	

H O I T O A I K A - V Ä R D T I D

1- 9 pv	63	-3	65		35	225	3	65		65	-8	3	
10- 29 pv	37	42	54		34	648	24	58		33	14	18	
30- 89 pv	15	-17	47		31	668	-29	52		14	-18	50	
90-179 pv	2	-33	50			223	-29	53		1	-67	105	
180-364 pv	2	100	50			542	95	63		2	100	314	
1-2 vuotta	2	100	100			382	4	100		1		399	
3-10 vuotta	1	0	100			216	-41	100		1		1578	

TULOTAPA PSYKIATRIAN SAIRAANSIJALLE - ANKOMSTSÄTT TILL PSYKIATRISK BÄDDPLATS

- Ei tietoa													
1 Lähetteellä tahdosta r:ttä	52	18	60		36	1229	107	64		51	9	16	
2 Oikeusturvak määr mielent.tu													
3 Oikeusturvak määr hoito	2	100	100			373	2	100		2		371	
4 Muu tulotapa	63	-7	60		35	1302	-36	59		64	-14	41	

LÄÄKEHOITO - MEDICINERING

- Ei tietoa	1					23				1		23	
1 Ei lääkkeitä	10	-17	60		24	84	71	35		10	-17	10	
2 Neuroleptihoito	51	-4	69		37	1701	6	77		51	-9	59	
3 Antidepressiivihoido	15	25	47		35	155	-32	39		15	25	10	
4 Neurolepti- ja antidepress.	34	55	56		34	893	-9	56		31	24	29	
5 Muu psyk. lääkkeitä	8	-50	63		38	48	-65	69		9	-44	5	

PAKKOTOIMET - TVÄNGSÅTGÄRDER

2 Eristys	16	45	81		30	311	-63	78		16	60	43	
3 Lepositeen käyttö	6	100	67		35	117	999	50		6	100	20	
4 Tahdonvast. injektiolääkitys	1	-75				1	-99			1	-75	1	
5 Fyysinen kiinnitys													

1	Potilaita		Mieh.	/1000	Ikä	Hoitopäiviä		Mieh.	/1000	Hoitojaksoja		Pit.	/1000
	Patienter		Men	Asuk.	Äl-	Vård dagar		Men	Asuk.	Vårdperioder		Med.	Asuk.
	2005	+-%	%	Invån	der	2005	+-%	%	Invån	2005	+-%	tid	Invån
	2	3	4	5	6	7	8	9	10	11	12	13	14
P O T I L A A N S A I R A A N H O I T O P I I R I - P A T I E N T E N S S J U K V Å R D S D I S T R I K T													
Koko maa	32054	-1	50	6.1	43	1779768	-4	52	339	47279	-2	40	9.0
HUS Uusimaa ilman Hkiä	4121	-4	49	4.7	40	270474	-3	52	308	6600	-7	32	7.5
HUS Helsinki	4010	-3	47	7.2	41	227767	-7	52	407	5686	-4	44	10.2
Varsinais-Suomen shp	2947	1	51	6.4	44	147469	-2	49	321	4400	-1	38	9.6
Satakunnan shp	1391	-4	52	6.1	46	76173	0	50	335	1833	-5	46	8.1
Kanta-Hämeen shp	1170	-3	49	7.0	45	58113	-3	49	346	1954	-9	31	11.6
Pirkanmaan shp	3008	4	50	6.5	44	151365	-2	52	326	4190	7	36	9.0
Päijät-Hämeen shp	1228	0	51	5.8	41	65679	2	55	312	1512	2	41	7.2
Kymenlaakson shp	927	0	56	5.1	42	57104	5	59	316	1077	-2	45	6.0
Etelä-Karjalan shp	815	-9	54	6.3	43	34940	-12	51	272	1195	-11	126	9.3
Etelä-Savon shp	839	-7	52	8.1	46	38439	-19	52	370	1189	-7	32	11.4
Itä-Savon shp	379	6	49	6.1	45	21447	-0	53	343	518	12	47	8.3
Pohjois-Karjalan shp	1036	-5	54	6.1	41	57239	-6	55	336	1451	-10	35	8.5
Pohjois-Savon shp	2095	6	52	8.4	41	95793	5	53	382	3004	10	29	12.0
Keski-Suomen shp	1508	-1	50	5.6	41	93693	-1	50	350	2147	-8	52	8.0
Etelä-Pohjanmaan shp	1225	0	50	6.3	46	70800	-0	51	364	1902	-1	35	9.8
Vaasan shp	766	0	51	4.6	47	53213	-13	53	320	983	-5	74	5.9
Keski-Pohjanmaan shp	397	-1	56	5.1	41	22644	-8	51	293	625	6	34	8.1
Pohj-Pohjanmaan shp	2388	1	53	6.3	42	123107	-6	55	324	3460	-2	36	9.1
Kainuun shp	519	8	50	6.3	34	36225	-6	50	442	998	9	28	12.2
Länsi-Pohjan shp	437	5	53	6.6	48	24303	9	59	365	833	8	26	12.5
Lapin shp	726	-1	51	6.1	43	42944	-2	51	359	905	-10	48	7.6
Ahvenanmaa-Åland	171	18	51	6.4	49	7551	-12	50	283	693	58	11	26.0
Ulkomaalaisia	117	5	61		35	2904	-3	66		117	-3	36	
Kotikunta tuntematon	15	-56	93		32	382	-57	66		7	-80	34	

1	Potilaita		Mieh.	/1000	Ikä Äl- der	Hoitopäiviä		Mieh.	/1000	Hoitojaksoja		Pit.	/1000
	Patienter		Men	Asuk.		Vård dagar		Men	Asuk.	Vårdperioder		Med.	Asuk.
	2005	+-%	%	Invån		2005	+-%	%	Invån	2005	+-%	tid	Invån
	2	3	4	5	6	7	8	9	10	11	12	13	14
HUS UUSIMAA ILMAN HKIÄ	4121	-4	49	4.7	40	270474	-3	52	308	6600	-7	32	7.5
Askola	16	-27	63	3.5	51	568	-44	65	125	31	-21	17	6.8
Espoo	950	-1	47	4.1	38	62334	6	53	272	1350	-7	40	5.9
Hanko	76	29	59	7.7	41	5637	34	62	571	120	60	38	12.2
Vantaa	1007	-10	47	5.4	39	70527	-2	50	378	1640	-8	27	8.8
Hyvinkää	212	1	46	4.9	41	13899	7	41	318	290	1	30	6.6
Inkoo	27	23	48	5.2	49	1451	28	37	277	37	12	29	7.1
Järvenpää	206	-3	43	5.5	39	14305	-4	45	382	300	0	35	8.0
Karjaa	61	-22	43	6.8	44	3175	-27	54	354	82	-31	38	9.1
Karjalohja													
Karkkila	62	-5	52	7.0	49	2159	-40	46	245	141	-16	15	16.0
Kauniainen	26	8	65	3.1	41	967	40	65	114	41	32	23	4.8
Kerava	154	-22	44	4.9	35	10019	-30	50	319	299	-24	24	9.5
Kirkkonummi	97	-12	45	2.9	37	5914	-18	49	178	148	-5	38	4.5
Lapinjärvi	8	-11	50	2.7	54	103	-44	45	35	8	-27	13	2.7
Liljendal													
Loviisa	36	-12	50	4.9	42	1299	-33	55	176	43	-17	23	5.8
Lohja	231	3	51	6.3	42	13402	-5	53	368	518	-7	22	14.2
Mäntsälä	76	0	63	4.2	43	5375	-8	66	298	96	-12	26	5.3
Nummi-Pusula	37	-10	62	6.2	48	1184	-20	67	199	68	-1	18	11.4
Nurmijärvi	130	-14	45	3.5	36	10786	-3	49	292	161	-24	79	4.4
Pernaja	18	6	56	4.6	44	1522	-9	67	389	22	29	40	5.6
Pohja	32	3	53	6.5	46	2348	4	41	479	51	13	64	10.4
Pornainen	9	-31	67	1.9	39	499	-39	84	107	12	-45	42	2.6
Porvoo	197	19	56	4.2	42	12320	8	55	263	392	5	26	8.4
Sammatti													
Sipoo	54	-8	48	2.9	41	4830	-20	64	260	80	-14	72	4.3
Siuntio	37	12	51	6.9	47	2946	-8	43	549	55	-10	50	10.2
Tammisaari	80	-9	51	5.5	49	4399	-24	48	302	108	-18	52	7.4
Tuusula	157	14	52	4.5	39	12886	13	60	371	211	15	39	6.1
Vihti	129	-5	49	5.0	43	5322	-22	50	207	261	-0	14	10.1
HUS HELSINKI	4010	-3	47	7.2	41	227767	-7	52	407	5686	-4	44	10.2
Helsinki	4010	-3	47	7.2	41	227767	-7	52	407	5686	-4	44	10.2

1	Potilaita		Mieh.	/1000	Ikä	Hoitopäiviä		Mieh.	/1000	Hoitojaksoja		Pit.	/1000
	Patienter		Men	Asuk.	Äl-	Vård dagar		Men	Asuk.	Vårdperioder		Med.	Asuk.
	2005	+-%	%	Invån	der	2005	+-%	%	Invån	2005	+-%	tid	Invån
	2	3	4	5	6	7	8	9	10	11	12	13	14
VARSINAIS-SUOMEN SHP	2947	1	51	6.4	44	147469	-2	49	321	4400	-1	38	9.6
Alastaro	26	30	46	8.7	41	1075	34	45	358	44	100	51	14.7
Askainen													
Aura	21	31	57	5.7	36	711	3	25	194	38	52	19	10.4
Dragsfjärd	28	0	68	8.3	53	776	38	59	230	47	-2	17	13.9
Halikko	75	3	52	7.9	40	3479	13	36	365	168	11	18	17.6
Houtskari													
Iniö													
Kaarina	142	25	48	6.5	41	5798	13	39	267	296	35	21	13.6
Kemiö	14	-26	71	4.2	41	313	-22	79	95	29	-12	12	8.8
Kiikala	8	-38	63	4.3	49	203	-34	46	110	16	-24	10	8.6
Kisko	18	64	50	9.6	49	649	43	53	347	42	2	14	22.4
Korppoo													
Koski Tl	9	0	89	3.5	47	447	16	96	176	22	5	20	8.7
Kustavi	7	40	14	7.5	47	289	51	1	309	8	-11	36	8.6
Kuusjoki	11	-8	45	6.2	49	599	-52	68	339	19	46	35	10.7
Laitila	67	34	57	7.8	46	3039	37	60	355	74	21	33	8.6
Lemu													
Lieto	43	-14	51	2.9	38	1657	2	59	110	71	0	30	4.7
Loimaa	91	-13	60	7.0	42	4362	-24	59	333	148	-13	104	11.3
Marttila	7	-13	71	3.4	47	351	92	52	169	12	-20	26	5.8
Masku	13	-24	69	2.2	44	608	-36	73	102	16	-38	37	2.7
Mellilä	10	25	40	8.1	46	321	36	35	259	19	27	17	15.3
Merimasku	10	233	70	6.5	36	544	589	54	356	12	300	46	7.9
Mietoinen	11	83	55	6.4	42	879	66	38	513	13	225	38	7.6
Muurla	10	11	70	6.9	45	189	66	76	130	17	-6	11	11.7
Mynämäki	25	0	60	3.9	59	800	-44	53	126	26	-30	28	4.1
Naantali	84	2	48	6.0	40	4447	-0	63	320	98	-16	56	7.1
Nauvo	9	80	56	6.3	48	326	402	31	227	18	260	19	12.5
Nousiainen	17	0	59	3.8	44	1345	8	52	301	24	33	108	5.4
Oripää	8	14	75	6.0	55	261	9	95	195	10	43	27	7.5
Parainen	97	4	62	8.1	49	4449	8	47	369	170	12	28	14.1
Paimio	68	-6	56	6.9	41	3426	19	36	348	132	2	16	13.4
Perniö	49	-8	55	8.1	45	2333	21	33	388	73	-22	23	12.1
Pertteli	23	53	39	5.9	41	957	114	19	247	34	-13	26	8.8
Piikkiö	39	15	62	5.6	48	1296	-15	57	187	56	-7	24	8.1
Punkalaidun	22	57	73	6.3	47	622	-24	60	178	29	32	17	8.3
Pyhäranta	12	33	58	5.4	34	774	-15	83	346	14	-7	129	6.3
Pöytyä	36	24	50	5.8	45	1529	14	67	246	64	0	34	10.3
Raisio	112	-26	51	4.7	42	5458	-22	47	230	128	-28	52	5.4
Rusko	9	-31	67	2.4	58	423	34	70	113	8	-50	45	2.1
Rymättylä													
Salo	244	7	47	9.7	46	12554	13	49	501	459	-5	23	18.3
Sauvo	22	0	68	7.6	42	1093	1	68	375	40	14	28	13.7
Somero	76	13	49	7.9	44	2855	-9	38	296	110	-1	26	11.4
Suomusjärvi	11	10	27	8.4	48	426	-23	36	324	20	43	32	15.2
Särkisalo													
Taivassalo	8	-43	25	4.6	42	165	-57	24	94	8	-43	29	4.6
Tarvasjoki	10	-9	30	5.1	40	364	-54	35	187	19	-27	19	9.7
Turku	1156	-0	47	6.6	44	64418	-5	47	368	1464	-2	45	8.4
Uusikaupunki	117	-15	57	7.2	41	7005	7	58	432	165	-5	42	10.2
Vahto	9	-10	56	4.8	27	412	-23	66	220	15	7	27	8.0
Vampula	8	-20	38	4.6	38	471	-35	28	273	11	-31	68	6.4
Vehmaa	14	-22	36	5.7	44	323	-47	37	132	14	-44	22	5.7
Velkua													
Västanfjärd	7	133	71	8.7	55	104	117	31	129	7	40	14	8.7
Yläne	17	55	65	8.0	50	1109	-11	70	521	31	-3	110	14.6

1	Potilaita		Mieh.	/1000	Ikä	Hoitopäiviä		Mieh.	/1000	Hoitojaksoja		Pit.	/1000
	Patienter		Men	Asuk.		Vård dagar		Men	Asuk.	Vårdperioder		Med.	Asuk.
	2005	+-%	%	Invån		der	2005	+-%	%	Invån	2005	+-%	tid
	2	3	4	5	6	7	8	9	10	11	12	13	14
SATAKUNNAN SHP	1391	-4	52	6.1	46	76173	0	50	335	1833	-5	46	8.1
Eura	55	0	51	5.8	42	4217	54	56	447	94	25	42	10.0
Eurajoki	37	-3	38	6.4	57	1497	-24	46	257	49	7	40	8.4
Harjavalta	58	32	52	7.5	50	1796	34	52	233	71	48	24	9.2
Honkajoki	12	9	67	5.9	46	619	5	57	307	13	-7	46	6.4
Huittinen	61	33	52	6.7	43	3310	60	40	364	73	12	37	8.0
Jämijärvi	8	60	63	3.6	36	394	123	80	179	9	50	43	4.1
Kankaanpää	59	-19	58	4.7	49	4094	7	54	324	82	-2	77	6.5
Karvia	15	-32	73	5.3	54	402	-60	73	141	20	-9	26	7.0
Kiukainen	19	0	47	5.7	58	806	-3	51	240	27	23	31	8.0
Kodisjoki													
Kokemäki	44	-23	55	5.2	42	2772	-14	57	330	56	-29	49	6.7
Köyliö	12	-14	25	4.1	46	728	-5	13	247	17	-26	19	5.8
Lappi Tl	11	-50	55	3.4	54	382	-30	60	117	15	-42	20	4.6
Lavia	24	20	42	10.9	60	870	42	35	394	42	75	23	19.0
Luvia	18	38	67	5.4	45	755	20	85	228	20	5	28	6.0
Merikarvia	24	26	50	6.6	48	1187	30	40	328	31	63	40	8.6
Nakkila	34	-6	56	5.8	43	1462	-10	50	250	48	-8	36	8.2
Noormarkku	24	-27	58	3.9	44	1191	-19	40	195	27	-31	34	4.4
Pomarkku	18	6	39	7.1	53	482	40	45	189	18	-10	26	7.1
Pori	536	-5	48	7.0	45	30102	-4	47	395	694	-11	55	9.1
Rauma	241	1	58	6.6	43	12942	-7	53	353	298	2	45	8.1
Siikainen	10	-38	60	5.5	55	380	-34	44	210	13	-41	30	7.2
Säkylä	13	-38	54	2.6	53	1154	-16	62	234	17	-47	43	3.4
Ulvila	64	-16	55	4.6	47	4241	3	45	306	96	-11	36	6.9
KANTA-HÄMEEN SHP	1170	-3	49	7.0	45	58113	-3	49	346	1954	-9	31	11.6
Forssa	180	-12	47	10.0	44	10262	-30	53	570	434	-2	31	24.1
Hattula	39	-30	54	4.2	51	1038	-33	40	112	51	-41	25	5.5
Hauho	12	-50	42	3.1	53	655	-40	25	167	19	-41	37	4.8
Hausjärvi	49	7	53	5.8	40	2070	29	27	247	70	15	28	8.4
Humppila	18	13	44	6.9	47	541	-28	64	208	34	-15	18	13.1
Hämeenlinna	381	0	44	8.1	43	17401	3	47	368	530	-16	31	11.2
Janakkala	96	0	53	6.1	47	3733	18	48	237	142	-9	26	9.0
Jokioinen	34	6	47	5.9	47	1471	22	20	256	45	-21	36	7.8
Kalvola	17	-6	41	4.9	45	997	22	15	289	20	-39	29	5.8
Lammi	43	34	60	7.7	48	2207	79	73	393	62	11	57	11.0
Loppi	43	16	53	5.4	48	2360	12	61	299	63	43	43	8.0
Renko	13	-41	23	5.5	41	395	-45	29	167	16	-47	25	6.8
Riihimäki	192	-3	56	7.1	44	12905	8	56	479	342	-8	33	12.7
Tammela	41	5	49	6.3	47	1382	-21	37	213	79	13	18	12.2
Tuulos	12	50	67	7.6	51	227	-44	51	145	15	36	14	9.6
Ypäjä	13	18	46	4.9	55	469	27	68	175	32	-14	15	11.9



1	Potilaita		Mieh.	/1000	Ikä	Hoitopäiviä		Mieh.	/1000	Hoitojaksoja		Pit.	/1000
	Patienter		Men	Asuk.	Äl-	Vård dagar		Men	Asuk.	Vårdperioder		Med.	Asuk.
	2005	+-%	%	Invån	der	2005	+-%	%	Invån	2005	+-%	tid	Invån
	2	3	4	5	6	7	8	9	10	11	12	13	14
PIRKANMAAN SHP	3008	4	50	6.5	44	151365	-2	52	326	4190	7	36	9.0
Hämeenkyrö	75	-30	52	7.4	47	4387	-7	49	433	144	-6	30	14.2
Ikaalinen	67	56	49	8.9	45	3030	47	53	401	81	59	34	10.7
Juupajoki	15	67	20	6.7	47	729	10	9	324	18	38	18	8.0
Kangasala	184	0	53	6.9	46	11906	-3	54	449	247	-8	63	9.3
Kihniö	16	-24	44	6.8	44	939	-28	42	398	31	7	35	13.1
Kiikoinen	14	0	43	10.8	61	937	21	82	720	16	14	34	12.3
Kuhmalahti	8	60	50	7.1	48	559	23	82	500	10	150	216	8.9
Kuru	18	6	50	6.5	39	363	-59	40	131	23	-28	15	8.3
Kylmäkoski	16	-20	44	6.1	46	639	2	43	242	22	-4	29	8.3
Lempäälä	77	4	48	4.3	41	4367	-8	58	243	99	-5	35	5.5
Luopioinen	21	-13	38	8.8	51	987	-32	51	411	37	-3	29	15.4
Längelmäki	11	-31	64	6.5	43	690	-26	80	409	8	-62	27	4.7
Mouhijärvi	20	0	50	6.7	46	1178	4	70	392	25	-31	31	8.3
Mänttä	38	-5	55	5.8	48	1456	-14	58	222	66	6	20	10.1
Nokia	138	18	54	4.8	41	7196	14	58	249	168	14	36	5.8
Orivesi	58	-8	45	6.5	46	2763	-14	31	310	77	-17	27	8.6
Parkano	52	13	54	7.0	43	1724	1	48	233	69	17	23	9.3
Pirkkala	54	15	46	3.7	38	2209	-13	63	150	67	18	30	4.6
Pälkäne	32	14	69	7.3	59	2278	-10	86	518	42	5	82	9.5
Ruovesi	22	-29	50	4.1	50	707	-45	55	131	33	-13	21	6.1
Suodenniemi	13	0	77	9.6	48	742	-1	57	548	27	17	22	19.9
Tampere	1389	7	47	6.8	44	72143	2	48	354	1876	11	37	9.2
Toijala	77	-16	48	9.3	52	3309	-24	57	398	103	-26	30	12.4
Urjala	52	11	54	9.4	49	1852	-19	62	334	99	27	19	17.9
Valkeakoski	166	20	55	8.1	41	8635	2	62	422	239	35	36	11.7
Vammala	136	10	53	8.9	44	6611	6	45	434	224	24	29	14.7
Vesilahti	18	38	39	4.8	41	710	96	34	189	27	93	26	7.2
Viiala	35	-5	57	6.5	43	1167	-3	53	216	49	2	19	9.1
Viljakkala	18	13	67	8.7	43	533	-53	56	256	31	19	20	14.9
Vilppula	32	-27	56	5.8	44	1192	-43	62	217	38	-32	30	6.9
Virrat	20	-44	60	2.5	45	1082	-8	46	137	24	-31	52	3.0
Ylöjärvi	103	8	48	4.5	45	2961	-25	52	131	130	6	31	5.7
Äetsä	33	6	64	6.6	44	1384	33	54	278	40	-9	26	8.0
PÄIJÄT-HÄMEEN SHP	1228	0	51	5.8	41	65679	2	55	312	1512	2	41	7.2
Artjärvi													
Asikkala	31	-31	68	3.6	43	1602	-13	64	187	43	-20	34	5.0
Hartola	20	5	50	5.4	51	1415	87	21	384	24	33	49	6.5
Hollola	104	-5	51	4.9	37	4945	-3	50	235	126	-2	41	6.0
Heinola	113	-19	50	5.4	45	6660	-17	57	320	144	-13	44	6.9
Iitti	24	20	46	3.3	48	1286	129	60	176	31	41	30	4.2
Hämeenkoski	13	8	77	5.9	35	348	13	71	159	15	0	22	6.8
Kärkölä	26	13	54	5.2	39	1618	-8	45	324	29	12	39	5.8
Lahti	685	-1	49	7.0	41	38956	-2	55	396	849	0	44	8.6
Myrskylä	10	11	30	4.9	44	209	-18	5	103	9	-10	26	4.4
Nastola	85	23	59	5.7	38	3811	34	66	258	100	25	35	6.8
Orimattila	71	45	51	4.9	38	3206	53	60	221	84	38	33	5.8
Padasjoki	23	15	61	6.3	43	699	-3	34	192	24	-4	29	6.6
Pukkila													
Sysmä	19	12	42	4.1	43	665	23	54	142	24	26	30	5.1

1	Potilaita		Mieh.	/1000	Ikä	Hoitopäiviä		Mieh.	/1000	Hoitojaksoja		Pit.	/1000
	Patienter		Men	Asuk.		Vård dagar		Men	Asuk.	Vårdperioder		Med.	Asuk.
	2005	+-%	%	Invån		der	2005	+-%	%	Invån	2005	+-%	tid
	2	3	4	5	6	7	8	9	10	11	12	13	14
KYMENLAAKSON SHP	927	0	56	5.1	42	57104	5	59	316	1077	-2	45	6.0
Elimäki	31	-21	39	3.7	44	1658	-20	31	198	42	17	61	5.0
Hamina	102	0	59	4.7	43	6904	1	67	315	123	-2	33	5.6
Jaala	7	17	71	3.6	47	284	31	75	147	7	-13	42	3.6
Kotka	312	4	54	5.7	42	16979	6	54	310	373	1	38	6.8
Kouvola	217	4	52	7.0	42	14291	12	60	459	233	-8	59	7.5
Kuusankoski	118	18	64	5.8	41	7678	20	61	378	130	34	61	6.4
Miehikkälä													
Pyhtää	19	19	68	3.7	48	1623	5	74	315	21	50	41	4.1
Ruotsinpyhtää	10	-9	60	3.4	49	402	-39	78	138	11	-31	39	3.8
Anjalankoski	76	-20	63	4.5	44	4560	-16	67	268	83	-25	36	4.9
Valkeala	33	-30	42	2.9	42	2085	7	50	183	41	-13	41	3.6
Virolahti	7	0	57	1.9	61	104	20	74	28	7	-22	10	1.9
ETELÄ-KARJALAN SHP	815	-9	54	6.3	43	34940	-12	51	272	1195	-11	126	9.3
Imatra	196	-16	59	6.6	45	6412	-12	68	216	343	-23	21	11.6
Joutseno	62	-22	52	5.7	42	3291	-50	31	304	90	-17	1306	8.3
Lappeenranta	425	-1	51	7.2	42	20266	-1	48	343	581	-3	38	9.8
Lemi	19	19	53	6.1	39	801	-1	70	258	24	50	18	7.7
Luumäki	29	-12	66	5.5	47	932	-31	55	176	35	-29	15	6.6
Rautjärvi	21	-5	62	4.9	44	1014	45	66	236	25	4	22	5.8
Ruokolahti	25	-14	36	4.2	46	976	-4	23	165	44	5	20	7.4
Savitaipale	18	-33	78	4.3	42	432	-45	94	104	23	-12	20	5.6
Taipalsaari	15	-21	60	3.1	37	544	27	47	112	18	-36	34	3.7
Ylämaa	8	14	50	5.3	45	272	114	20	180	12	50	23	7.9
ETELÄ-SAVON SHP	839	-7	52	8.1	46	38439	-19	52	370	1189	-7	32	11.4
Haukivuori	25	0	56	10.9	50	993	11	34	433	30	0	21	13.1
Hirvensalmi	16	7	56	6.2	45	626	4	44	243	20	0	31	7.8
Juva	59	59	53	8.0	55	1722	37	34	233	87	45	21	11.8
Kangasniemi	47	18	60	7.5	44	1733	27	55	276	74	54	23	11.8
Mikkeli	394	-11	49	8.5	44	21389	-26	51	460	552	-10	37	11.9
Mäntyharju	48	-20	54	7.0	49	2349	-23	71	341	75	-10	66	10.9
Pertunmaa	22	10	32	10.4	51	1195	-6	33	567	28	40	29	13.3
Pieksämäki	133	-11	57	10.7	47	4601	-18	61	371	188	-17	20	15.2
Puumala	23	15	52	8.1	48	922	-5	40	325	32	19	25	11.3
Pieksänmaa	42	-21	60	4.9	47	1960	-15	68	227	58	-33	33	6.7
Ristiina	26	-40	31	5.1	42	756	-32	36	148	37	-34	16	7.3
Suomenniemi	7	17	100	8.5	46	193	30	100	233	8	33	25	9.7

1	Potilaita		Mieh.	/1000	Ikä	Hoitopäiviä		Mieh.	/1000	Hoitojaksoja		Pit.	/1000
	Patienter		Men	Asuk.		Vårddagar		Men	Asuk.	Vårdperioder		Med.	Asuk.
	2005	+-%	%	Invån		der	2005	+-%	%	Invån	2005	+-%	tid
	2	3	4	5	6	7	8	9	10	11	12	13	14
ITÄ-SAVON SHP	379	6	49	6.1	45	21447	-0	53	343	518	12	47	8.3
Enonkoski	11	10	45	6.4	47	224	9	18	130	12	-25	19	7.0
Joroinen	26	-21	62	4.6	48	836	-17	65	148	36	-8	25	6.4
Kerimäki	40	122	60	6.8	43	1883	68	66	318	50	108	29	8.5
Kesälahti	10	-17	60	3.7	51	437	-20	67	163	8	-43	27	3.0
Parikkala	36	29	58	5.8	50	3063	21	46	490	51	28	33	8.2
Punkaharju	12	-33	33	2.9	36	433	-41	36	106	11	-58	32	2.7
Rantasalmi	29	38	62	6.6	50	904	-4	60	206	36	50	25	8.2
Savonlinna	205	10	41	7.5	42	12986	-0	53	475	298	28	60	10.9
Savonranta													
Sulkava	9	-64	44	2.8	56	412	-69	58	128	10	-76	45	3.1
POHJOIS-KARJALAN SHP	1036	-5	54	6.1	41	57239	-6	55	336	1451	-10	35	8.5
Eno	45	-15	60	6.6	43	2381	-19	53	349	56	-20	35	8.2
Heinävesi	24	-20	50	5.5	45	1583	-14	41	363	39	-5	34	9.0
Ilomantsi	52	-19	65	8.0	37	3003	-1	74	463	71	-29	33	11.0
Joensuu	401	-9	48	6.9	40	19653	-6	48	341	625	-13	30	10.8
Juuka	41	-23	59	6.7	49	1877	-40	57	307	53	-16	52	8.7
Kitee	43	16	51	4.4	47	1755	41	56	178	47	-6	32	4.8
Kontiolahti	45	-35	62	3.6	39	2485	-35	67	198	45	-52	44	3.6
Outokumpu	66	14	59	8.5	41	4218	5	60	542	84	4	41	10.8
Lieksa	55	0	51	4.0	42	3464	1	47	249	78	-4	40	5.6
Liperi	79	11	61	6.8	41	4077	15	65	349	97	8	39	8.3
Nurmes	50	16	50	5.5	43	3826	16	59	417	55	10	58	6.0
Polvijärvi	35	6	66	7.0	43	2448	9	59	487	48	23	26	9.5
Pyhäselkä	48	17	42	6.3	33	2380	14	37	313	67	26	34	8.8
Rääkkylä	18	0	56	6.2	46	999	-50	56	346	22	-24	32	7.6
Tohmajärvi	34	21	68	6.2	44	2016	-2	61	368	57	39	26	10.4
Valtimo	12	-14	67	4.4	57	1074	-5	81	395	7	-46	55	2.6

1	Potilaita Patienter		Mieh. Men	/1000 Asuk. Invån	Ikä Ål- der	Hoitopäiviä Vård dagar		Mieh. Men	/1000 Asuk. Invån	Hoitojaksoja Vårdperioder		Pit. Med. tid	/1000 Asuk. Invån
	2005	+-%	%			2005	+-%	%		2005	+-%		
	2	3	4	5	6	7	8	9	10	11	12	13	14
POHJOIS-SAVON SHP	2095	6	52	8.4	41	95793	5	53	382	3004	10	29	12.0
Iisalmi	200	10	48	8.9	40	9189	20	39	407	329	20	32	14.6
Juankoski	45	13	49	8.0	42	1781	19	35	318	65	33	32	11.6
Kaavi	35	21	54	9.7	40	1244	7	71	344	37	9	17	10.2
Karttula	29	-6	52	8.3	41	1162	-23	73	331	37	16	23	10.5
Keitele	15	50	80	5.4	38	421	81	91	151	22	57	19	7.9
Kiuruvesi	74	-4	47	7.5	45	2812	-8	46	287	103	-15	28	10.5
Kuopio	808	4	50	8.9	39	38117	5	54	421	1099	10	28	12.1
Lapinlahti	65	3	52	8.6	43	2624	-18	48	347	85	-4	56	11.3
Leppävirta	76	10	62	6.9	47	3769	19	65	344	104	21	29	9.5
Maaninka	27	4	44	7.1	46	1305	31	36	345	39	0	22	10.3
Nilsiä	43	-7	56	6.5	45	2613	3	60	396	53	-17	28	8.0
Pielavesi	43	-4	49	7.8	39	1658	-21	53	301	67	10	32	12.1
Rautalampi	27	8	56	7.3	46	969	23	34	262	35	-20	22	9.5
Rautavaara	21	-5	52	9.9	43	1064	-19	49	503	29	-3	29	13.7
Siilinjärvi	152	10	55	7.5	40	6591	4	53	325	237	-4	27	11.7
Sonkajärvi	40	11	48	8.0	40	1028	-22	49	207	70	13	15	14.1
Suonenjoki	75	25	53	9.6	44	2740	6	49	351	106	28	31	13.6
Tervo	12	-29	67	6.4	47	436	5	64	234	15	-25	23	8.1
Tuusniemi	28	22	68	9.3	48	669	13	62	222	45	73	15	14.9
Varkaus	199	14	51	8.3	41	11998	9	58	498	293	29	33	12.2
Varpaisjärvi	25	-32	76	8.1	49	889	-28	68	289	35	-29	27	11.4
Vesanto	25	19	60	9.5	58	1372	10	53	520	35	6	22	13.3
Vieremä	40	21	60	9.7	40	1342	10	63	325	64	12	21	15.5
KESKI-SUOMEN SHP	1508	-1	50	5.6	41	93693	-1	50	350	2147	-8	52	8.0
Hankasalmi	35	9	69	6.3	45	2021	46	81	361	54	42	42	9.7
Joutsa	19	12	53	4.7	47	941	-25	61	232	21	-9	27	5.2
Jyväskylä	619	9	48	7.4	38	36473	7	42	434	849	-5	38	10.1
Jyväskylän mlk	159	-11	48	4.6	38	9698	5	52	280	235	4	101	6.8
Jämsä	77	17	48	5.1	44	3995	44	55	262	109	28	34	7.2
Jämsänkoski	42	11	60	5.6	41	2263	-25	55	301	72	-14	27	9.6
Kannonkoski	8	-47	38	4.9	52	867	-8	37	532	14	-36	78	8.6
Karstula	10	-57	80	2.1	50	464	-52	74	96	12	-63	39	2.5
Keuruu	73	-15	41	6.5	49	5106	-12	36	455	102	-25	106	9.1
Kinnula	14	40	57	7.2	44	257	-52	51	133	18	38	16	9.3
Kivijärvi													
Konnevesi	10	-29	50	3.2	58	631	27	17	202	12	-25	50	3.8
Korpilahti	23	0	61	4.6	48	2147	62	59	430	36	24	42	7.2
Kuhmoinen	10	25	60	3.5	41	436	-29	48	155	14	27	34	5.0
Kyyjärvi													
Laukaa	56	-27	50	3.3	37	3569	-19	70	208	78	-20	36	4.6
Leivonmäki	8	60	63	6.9	44	438	-11	85	378	10	67	67	8.6
Luhanka													
Multia	10	-9	70	4.9	46	215	-79	46	106	17	-6	35	8.4
Muurame	37	-10	70	4.3	32	1819	-31	66	211	51	-2	49	5.9
Petäjävesi	18	-10	44	4.9	43	1588	-10	59	430	29	-12	64	7.9
Pihtipudas	25	-22	72	5.0	46	2835	11	89	573	38	-7	116	7.7
Pylkönmäki													
Saarijärvi	42	-22	60	4.2	44	2709	-24	70	269	63	-23	45	6.3
Sumiainen	7	-22	57	5.4	59	768	21	71	590	10	-33	69	7.7
Suolahti	38	-10	55	7.1	39	2119	-23	34	395	53	-23	27	9.9
Toivakka													
Uurainen	11	-31	55	3.5	48	732	-39	56	235	13	-59	34	4.2
Viitasaari	46	5	57	6.1	47	2657	-11	67	355	50	-30	42	6.7
Äänekoski	109	31	39	8.0	41	7786	20	45	569	160	14	61	11.7

1	Potilaita		Mieh.	/1000	Ikä	Hoitopäiviä		Mieh.	/1000	Hoitojaksoja		Pit.	/1000
	Patienter		Men	Asuk.	Äl-	Vårddagar		Men	Asuk.	Vårdperioder		Med.	Asuk.
	2005	+-%	%	Invån	der	2005	+-%	%	Invån	2005	+-%	tid	Invån
	2	3	4	5	6	7	8	9	10	11	12	13	14
ETELÄ-POHJANMAAN SHP	1225	0	50	6.3	46	70800	-0	51	364	1902	-1	35	9.8
Alahärmä	21	5	52	4.3	45	904	-24	45	187	30	-6	66	6.2
Alajärvi	56	-8	55	6.2	49	5239	4	59	581	103	1	57	11.4
Alavus	66	-4	39	6.8	47	3198	-29	28	331	107	-26	29	11.1
Evijärvi	19	0	47	6.5	41	1331	11	62	455	28	8	54	9.6
Ilmajoki	58	14	53	5.0	45	3531	2	64	304	84	6	50	7.2
Isojoki	14	27	57	5.4	47	549	-0	72	213	16	-6	37	6.2
Isokyrö	36	6	64	7.1	49	897	-28	57	177	56	17	17	11.1
Jalasjärvi	48	-24	52	5.5	47	3541	47	52	409	69	-20	33	8.0
Karijoki	12	9	42	7.1	51	431	14	40	256	24	26	16	14.3
Kauhajoki	90	22	47	6.2	45	3953	2	57	273	122	15	25	8.4
Kauhava	50	9	50	6.2	44	2995	20	59	371	62	-11	34	7.7
Kortesjärvi	16	-6	19	6.7	45	676	14	9	281	21	-25	27	8.7
Kuortane	35	25	46	8.3	51	2542	36	46	604	65	27	21	15.4
Kurikka	57	-7	42	5.4	45	2554	-25	33	242	97	3	29	9.2
Lappajärvi	23	0	48	6.2	43	1651	1	39	445	39	3	30	10.5
Lapua	90	11	51	6.4	47	5194	13	59	370	126	33	54	9.0
Lehtimäki	9	0	56	4.6	63	301	4	29	154	15	7	20	7.7
Nurmo	55	-10	45	4.6	43	2986	6	40	251	72	-11	45	6.1
Seinäjoki	279	-3	51	7.7	41	16835	-4	51	467	429	-9	31	11.9
Soini	22	-19	64	8.3	54	1568	3	75	594	40	-23	30	15.1
Teuva	33	-8	45	5.3	52	1663	-11	48	266	46	-8	28	7.3
Töysä	26	0	69	8.1	49	1190	-18	87	369	59	-13	25	18.3
Vimpeli	24	20	58	7.0	47	2006	-12	21	587	25	9	57	7.3
Ylihärmä	19	19	47	6.3	35	1456	38	18	480	39	95	21	12.8
Ylistaro	34	-21	44	6.1	45	1811	13	56	325	55	-7	33	9.9
Ähtäri	44	33	57	6.4	53	1798	-11	62	260	73	43	45	10.5
VAASAN SHP	766	0	51	4.6	47	53213	-13	53	320	983	-5	74	5.9
Jurva	23	21	65	5.1	46	760	17	67	168	29	45	25	6.4
Kaskinen	14	8	57	9.3	59	1657	21	61	1104	16	45	370	10.7
Korsnäs	18	13	50	8.2	53	978	6	44	444	22	-4	136	10.0
Kristiinankaupunki	45	-12	53	5.8	53	4440	-17	71	576	69	-7	177	8.9
Laihia	29	4	45	3.8	46	1461	-28	33	194	39	-3	35	5.2
Luoto													
Maalahti	32	-3	50	5.8	53	2061	-8	42	371	42	2	48	7.6
Maksamaa													
Mustasaari	54	-19	39	3.1	51	3711	-21	46	214	65	-27	45	3.8
Närpiö	30	-32	43	3.2	48	2453	-43	37	259	37	-39	185	3.9
Oravainen	16	-16	56	7.3	36	1097	4	81	501	13	-38	46	5.9
Pietarsaari	86	16	65	4.4	45	7504	13	64	385	92	10	55	4.7
Pedersöre	14	0	36	1.3	48	1141	-24	40	108	18	29	224	1.7
Uusikaarlepyy	19	6	58	2.6	41	1065	-21	74	144	20	11	44	2.7
Vaasa	359	11	50	6.3	46	23543	-13	49	412	471	3	55	8.2
Vähäkyrö	15	-21	60	3.2	41	746	-11	43	160	26	-21	25	5.6
Vöyri	8	-47	50	2.3	63	427	-43	53	121	13	-50	35	3.7

1	Potilaita		Mieh.	/1000	Ikä	Hoitopäiviä		Mieh.	/1000	Hoitojaksoja		Pit.	/1000
	Patienter		Men	Asuk.	Äl-	Vård dagar		Men	Asuk.	Vårdperioder		Med.	Asuk.
	2005	+-%	%	Invån	der	2005	+-%	%	Invån	2005	+-%	tid	Invån
	2	3	4	5	6	7	8	9	10	11	12	13	14
KESKI-POHJANMAAN SHP	397	-1	56	5.1	41	22644	-8	51	293	625	6	34	8.1
Halsua													
Himanka	14	17	50	4.5	42	569	5	34	184	24	9	24	7.7
Kannus	28	4	64	4.7	34	883	-33	44	148	44	-25	20	7.4
Kaustinen	15	-6	73	3.4	42	334	-66	89	76	16	-41	30	3.7
Kokkola	226	-3	57	6.3	42	14957	-6	52	415	358	15	40	9.9
Kruunupyö	18	-18	50	2.6	48	1169	21	64	172	26	-30	40	3.8
Kälviä	19	46	68	4.2	29	728	-37	72	162	32	23	22	7.1
Lestijärvi													
Lohtaja	17	42	47	5.9	47	911	36	28	316	21	62	23	7.3
Perho	13	-24	54	4.3	37	511	-26	60	169	29	-9	20	9.6
Toholampi	15	88	47	4.1	36	730	191	60	199	26	189	29	7.1
Ullava	8	-27	63	8.0	32	518	-49	44	515	13	0	57	12.9
Veteli	15	0	40	4.1	51	425	21	58	118	23	44	13	6.4
POHJ-POHJANMAAN SHP	2388	1	53	6.3	42	123107	-6	55	324	3460	-2	36	9.1
Alavieska	24	41	58	8.4	57	1527	-8	75	531	37	23	17	12.9
Haapajärvi	59	7	58	7.4	48	3333	8	56	419	97	-6	25	12.2
Haapavesi	76	4	55	9.8	43	2958	13	53	383	119	17	29	15.4
Hailuoto													
Haukipudas	95	16	51	5.5	40	4812	1	62	279	137	5	27	7.9
Ii	44	-2	55	6.5	46	2729	-17	65	404	72	-4	63	10.7
Kalajoki	38	-27	47	4.1	39	2379	4	62	259	56	-25	40	6.1
Kempele	66	-8	59	4.6	36	3249	-9	67	228	92	-3	37	6.5
Kestilä	13	-13	38	7.8	52	412	-49	46	246	14	-30	46	8.4
Kiiminki	48	9	69	4.0	40	2295	-4	75	192	60	15	52	5.0
Kuivaniemi	13	-32	62	6.5	35	1258	77	71	624	19	-17	46	9.4
Kuusamo	143	5	55	8.3	44	7075	-20	58	412	238	-16	21	13.9
Kärsämäki	22	10	55	7.2	49	1186	51	33	388	35	3	30	11.4
Liminka	20	-55	55	2.8	43	903	-64	76	124	30	-39	30	4.1
Lumijoki													
Merijärvi	8	60	75	6.2	51	516	4	92	401	8	14	18	6.2
Muhos	47	12	57	5.7	39	3128	21	71	381	74	54	28	9.0
Nivala	72	16	44	6.6	45	4210	17	36	388	125	13	33	11.5
Oulainen	54	-23	39	6.7	39	2600	-10	35	320	85	-18	25	10.5
Oulu	805	3	49	6.3	40	40932	-8	52	320	1037	-2	48	8.1
Oulunsalo	46	21	61	5.0	39	2447	-11	56	264	49	4	56	5.3
Piippola	14	-13	71	10.4	54	592	-49	78	441	19	-21	53	14.2
Pudasjärvi	57	-8	54	6.0	39	3801	18	53	401	73	11	27	7.7
Pulkkilä	9	-10	56	5.4	54	333	-29	62	201	12	-25	18	7.2
Pyhäjoki	20	5	55	5.7	48	624	-26	48	179	37	-12	17	10.6
Pyhäsalmi	52	-7	67	8.3	46	2001	-26	77	319	69	-16	55	11.0
Pyhäntä	14	-18	43	7.7	35	374	-55	31	205	34	10	10	18.6
Raahe	180	3	53	8.0	41	8677	-6	51	386	313	-3	26	13.9
Rantsila	11	10	45	5.3	52	594	11	63	288	16	7	37	7.8
Reisjärvi	32	-9	53	10.3	44	1968	28	49	631	59	28	26	18.9
Ruukki	41	5	56	9.1	35	1910	-1	41	426	52	-9	30	11.6
Sievi	39	8	46	7.5	40	2196	17	49	422	63	-3	28	12.1
Siikajoki	9	80	100	6.7	42	647	38	100	484	18	125	17	13.5
Vaala	29	0	48	7.8	39	1760	15	40	471	46	18	29	12.3
Taivalkoski	24	-8	63	5.0	35	849	-1	69	179	38	3	25	8.0
Tyrnävä	20	67	50	3.5	41	832	21	50	147	25	79	40	4.4
Utajärvi	18	-10	44	5.6	41	341	-66	59	106	24	-17	18	7.4
Vihanti	22	22	50	6.5	40	1038	-26	25	309	33	10	20	9.8
Yli-Ii	11	10	73	4.8	50	800	-11	66	350	12	-14	28	5.2
Ylikkiiminki	20	-5	50	6.0	41	1102	-8	51	329	23	-4	40	6.9
Ylivieska	76	-5	50	5.7	43	3933	-8	47	293	99	-19	31	7.4

1	Potilaita		Mieh.	/1000	Ikä	Hoitopäiviä		Mieh.	/1000	Hoitojaksoja		Pit.	/1000
	Patienter		Men	Asuk.	Äl-	Vårddagar		Men	Asuk.	Vårdperioder		Med.	Asuk.
	2005	+-%	%	Invån	der	2005	+-%	%	Invån	2005	+-%	tid	Invån
	2	3	4	5	6	7	8	9	10	11	12	13	14
KAINUUN SHP	519	8	50	6.3	34	36225	-6	50	442	998	9	28	12.2
Hyrnsalmi	11	-39	36	3.5	35	724	-13	27	232	19	-32	33	6.1
Kajaani	295	11	45	8.3	32	18825	-8	39	529	649	20	26	18.2
Kuhmo	49	-6	63	4.7	34	2646	-43	63	255	96	-17	21	9.3
Paltamo	30	43	57	7.1	39	3111	27	57	741	39	30	40	9.3
Puolanka	26	30	54	7.6	26	2069	9	48	601	39	30	24	11.3
Ristijärvi	10	-29	80	6.1	51	715	15	97	435	13	-19	26	7.9
Sotkamo	40	0	43	3.7	33	3135	-7	49	293	62	9	44	5.8
Suomussalmi	45	18	53	4.4	43	3684	19	76	363	55	-15	26	5.4
Vuolijoki	15	0	80	5.7	47	1316	10	88	497	26	-24	51	9.8
LÄNSI-POHJAN SHP	437	5	53	6.6	48	24303	9	59	365	833	8	26	12.5
Kemi	175	7	59	7.7	47	9042	5	68	395	309	19	27	13.5
Keminmaa	42	5	57	4.7	53	1621	13	73	182	79	11	13	8.9
Simo	21	0	52	5.8	41	900	1	63	247	27	-7	20	7.4
Tervola	14	-42	57	3.8	47	1547	8	44	419	28	-38	15	7.6
Tornio	157	10	47	7.1	49	9927	11	51	446	325	14	31	14.6
Ylitornio	31	19	39	5.9	49	1266	38	45	242	65	-20	13	12.4
LAPIN SHP	726	-1	51	6.1	43	42944	-2	51	359	905	-10	48	7.6
Enontekiö	11	-15	45	5.5	43	467	-45	45	234	12	-25	42	6.0
Inari	31	55	65	4.4	43	1777	15	74	252	36	80	46	5.1
Kittilä	30	7	57	5.1	40	2120	-9	69	363	42	40	102	7.2
Kolari	32	14	41	8.3	41	1333	2	16	347	36	24	29	9.4
Kemijärvi	55	-11	56	5.8	45	3105	-4	56	330	52	-33	38	5.5
Muonio	7	-30	43	2.9	59	1092	-1	54	449	11	22	141	4.5
Pelkosenniemi	9	50	44	7.9	45	588	76	24	519	11	38	61	9.7
Posio	28	-3	39	6.5	47	1495	20	36	349	34	-23	34	7.9
Ranua	16	0	38	3.3	34	612	-51	43	128	25	-11	33	5.2
Rovaniemi	286	0	46	8.1	44	16628	-2	46	468	366	-11	46	10.3
Rovaniemen mlk	118	4	56	5.3	45	6854	11	49	309	155	-3	53	7.0
Salla	35	6	63	7.6	48	1902	4	78	411	38	-16	42	8.2
Savukoski													
Sodankylä	52	-16	50	5.6	37	3969	14	61	428	62	-13	40	6.7
Pello	12	-43	42	2.7	44	466	-52	42	104	14	-53	33	3.1
Utsjoki	8	-11	63	5.9	43	367	-52	87	269	7	-42	62	5.1
AHVENANMAA-ÅLAND	171	18	51	6.4	49	7551	-12	50	283	693	58	11	26.0
Brändö													
Eckerö													
Finström	18	13	56	7.4	51	1397	-26	48	577	202	573	3	83.5
Föglö													
Geta													
Hammarland	7	75	43	5.1	51	126	367	22	91	15	200	8	10.8
Jomala	16	60	63	4.5	58	277	21	67	78	113	31	2	31.7
Kumlinge													
Kökar													
Lemland													
Lumparland													
Mariehamn	93	39	53	8.7	46	3687	-15	50	343	188	11	16	17.5
Saltvik													
Sottunga													
Sund	7	-30	57	6.8	62	367	225	87	357	64	42	6	62.3
Vårdö													

1	Potilaita-Patienter			Hoitopäiviä-Vårddagar			Hoitojak-Vårdperiod.			Kesk. ikä Medel ålder	Loma- päiviä Ledig. dagar	GAS		
	/1000 Asuk. Inv.	%		/1000 Asuk. Inv.	%		/1000 Asuk. Inv.	Pituus M.tid	11			12	13	14
		Mieh Men			Mieh Men									
Yhteensä														
1994	30353	6.0	54	2514588	494	54	42706	8.4	90	43		24	32	
1995	30619	6.0	54	2378032	466	55	43746	8.6	62	43	67705	40	53	
1996	31593	6.2	54	2280974	445	55	46474	9.1	67	43	63613	41	52	
1997	31220	6.1	54	2137080	416	55	46420	9.0	51	42	59706	41	52	
1998	31658	6.1	54	2049911	398	55	48232	9.4	47	43	87112	41	52	
1999	31906	6.2	53	2003557	388	54	48745	9.4	46	42	98870	41	52	
2000	32650	6.3	53	1956803	378	54	52334	10.1	40	42	90907	41	51	
2001	32408	6.2	52	1919445	370	54	52196	10.1	40	42	119851	41	51	
2002	32502	6.2	53	1919458	369	54	51698	9.9	39	42	116786	41	51	
2003	31653	6.1	51	1867792	358	53	50212	9.6	37	42	129712	40	50	
2004	32247	6.2	51	1845669	353	53	48159	9.2	38	42	127772	40	51	
2005	32054	6.1	50	1779768	339	52	47279	9.0	40	43	135217	39	51	

P Ä Ä D I A G N O O S I - H U V U D D I A G N O S

F20 Skitsofrenia

1996	7880	1.5	55	1099876	215	59	11027	2.2	168	44	22744	37	46
1997	7661	1.5	56	1021895	199	60	11267	2.2	109	44	21645	38	46
1998	7622	1.5	56	947896	184	61	11556	2.2	96	44	31359	38	47
1999	7308	1.4	55	890912	172	60	11251	2.2	96	44	32745	39	47
2000	7288	1.4	56	834401	161	61	12009	2.3	81	44	28673	39	47
2001	6973	1.3	56	798622	154	61	11902	2.3	77	44	38632	39	46
2002	6990	1.3	57	789623	152	63	11539	2.2	76	44	34783	39	46
2003	6892	1.3	56	755082	145	62	11194	2.1	66	44	41938	38	46
2004	6591	1.3	57	717357	137	62	10322	2.0	73	45	38969	38	46
2005	6400	1.2	57	663305	126	63	9793	1.9	75	45	35756	37	46

F25 Skitsoaffektiiviset häiriöt

1996	1223	0.2	45	106214	21	48	1838	0.4	60	44	3881	38	53
1997	1238	0.2	44	108422	21	46	1991	0.4	50	44	3699	39	52
1998	1308	0.3	43	116006	23	44	2191	0.4	53	44	5895	39	51
1999	1391	0.3	42	120564	23	45	2364	0.5	48	44	7536	40	51
2000	1434	0.3	44	126708	24	47	2501	0.5	51	45	6465	39	50
2001	1547	0.3	43	126596	24	45	2789	0.5	56	44	9484	40	50
2002	1584	0.3	43	127857	25	44	2700	0.5	46	44	8201	39	49
2003	1595	0.3	42	137096	26	42	2866	0.5	47	44	10360	39	49
2004	1655	0.3	41	139162	27	40	2793	0.5	51	44	9478	39	50
2005	1641	0.3	39	128491	24	37	2705	0.5	47	44	7397	38	49

F31 Kaksisuuntainen mielialahäi

1996	1226	0.2	44	63766	12	45	1771	0.3	36	47	3418	40	57
1997	1364	0.3	45	71022	14	45	1968	0.4	35	47	3645	40	57
1998	1499	0.3	46	75887	15	44	2121	0.4	35	47	5929	40	56
1999	1622	0.3	45	80413	16	44	2331	0.5	34	46	6201	40	56
2000	1775	0.3	44	85209	16	46	2754	0.5	32	46	5427	41	55
2001	1993	0.4	45	89389	17	45	3103	0.6	29	46	8169	41	55
2002	2171	0.4	47	96326	19	48	3396	0.7	29	46	9807	41	54
2003	2277	0.4	46	99786	19	44	3653	0.7	27	45	10130	41	54
2004	2469	0.5	45	102948	20	45	3620	0.7	28	45	10574	41	55
2005	2559	0.5	45	110246	21	45	3774	0.7	28	46	10797	41	55

F32 Masennustila

1996	5544	1.1	48	213036	42	44	7155	1.4	29	45	10786	43	57
1997	5480	1.1	45	214726	42	40	6883	1.3	31	45	9561	43	57
1998	5493	1.1	44	207857	40	38	7083	1.4	28	45	13337	43	56
1999	5679	1.1	43	218311	42	38	7194	1.4	29	44	15949	43	56
2000	6048	1.2	43	218200	42	39	7856	1.5	27	42	15144	43	55
2001	5889	1.1	41	214726	41	37	7546	1.5	29	41	18818	43	55
2002	5768	1.1	42	208939	40	38	7461	1.4	28	40	19472	43	54
2003	5426	1.0	40	195904	38	38	6949	1.3	28	41	18394	42	54
2004	5123	1.0	41	181424	35	36	6238	1.2	28	41	17030	42	55
2005	4982	0.9	39	177705	34	36	5964	1.1	29	40	18606	41	54

F33 Toistuva masennus

1996	1300	0.3	39	52722	10	37	1771	0.3	28	48	2463	43	57
1997	1582	0.3	41	61452	12	35	2152	0.4	27	49	2506	44	56
1998	1708	0.3	38	66819	13	32	2420	0.5	28	50	4041	43	55
1999	1826	0.4	39	69534	13	35	2656	0.5	26	49	4351	44	56
2000	2098	0.4	38	81010	16	32	3067	0.6	25	49	5405	43	54
2001	2395	0.5	36	82034	16	30	3374	0.7	24	48	6395	43	55
2002	2475	0.5	37	90114	17	33	3484	0.7	26	48	7211	43	54
2003	2587	0.5	35	94226	18	31	3659	0.7	26	48	9132	43	54
2004	2796	0.5	35	107784	21	31	3985	0.8	27	49	9082	43	55
2005	2599	0.5	34	95939	18	32	3629	0.7	26	48	9093	43	55



1	Potilaita-Patienter			Hoitopäiviä-Vårddagar			Hoitojak-Vårdperiod			Kesk.	Loma- päiviä	GAS	13	14
	/1000 Asuk. Inv.	% Mieh Men	%	/1000 Asuk. Inv.	% Mieh Men	%	/1000 Asuk. Inv.	Pituus M.tid	ikä Medel ålder	dagar				
2	3	4	5	6	7	8	9	10	11	12	13	14		
P O T I L A A N   S A I R A A N H O I T O P I I R I   -   P A T I E N T E N S   S J U K V Å R D S D I S T R I K T														
HUS Uusimaa ilman Hkiä														
1994	3894	5.1	54	336353	439	54	5942	7.8	78	40		33	39	
1995	4003	5.2	54	331410	428	56	6438	8.3	52	40	9034	44	55	
1996	4226	5.4	55	312910	399	55	7174	9.2	51	40	2513	44	54	
1997	4134	5.2	54	300411	379	56	6768	8.5	49	41	6113	43	53	
1998	4362	5.4	54	299223	372	56	7507	9.3	42	40	7101	42	51	
1999	4476	5.5	53	304447	373	55	7696	9.4	50	40	8140	42	52	
2000	4423	5.4	52	304009	368	53	7576	9.2	48	40	4792	42	51	
2001	4415	5.3	52	287997	344	54	7436	8.9	46	40	16729	42	52	
2002	4385	5.2	53	293527	346	55	7699	9.1	38	40	18116	42	50	
2003	4358	5.1	52	277151	323	54	7406	8.6	29	40	19158	41	50	
2004	4291	4.9	50	279522	322	53	7082	8.2	32	40	14104	40	50	
2005	4121	4.7	49	270474	308	52	6600	7.5	32	40	25398	38	48	
HUS Helsinki														
1994	4182	8.2	48	323587	632	47	5857	11.4	117	44		29	35	
1995	4185	8.0	51	292604	562	51	5654	10.9	47	42	13492	37	55	
1996	4465	8.4	53	253820	480	53	6514	12.3	106	41	13706	37	54	
1997	4445	8.3	52	257936	481	53	6635	12.4	28	41	14631	36	51	
1998	4568	8.4	52	244177	450	53	6856	12.6	40	42	25830	36	51	
1999	4592	8.4	51	259163	472	53	6958	12.7	33	42	27885	37	52	
2000	4737	8.6	51	267999	484	53	9606	17.4	24	42	20586	38	48	
2001	4545	8.2	50	256113	459	52	9119	16.4	29	41	26899	37	47	
2002	4469	8.0	51	266045	475	54	8495	15.2	32	40	26216	38	47	
2003	4248	7.6	48	259952	465	51	7924	14.2	29	41	31474	37	46	
2004	4137	7.4	47	245158	438	50	5922	10.6	42	41	26771	37	50	
2005	4010	7.2	47	227767	407	52	5686	10.2	44	41	30687	36	50	
Varsinais-Suomen shp														
1994	2237	5.1	51	185366	424	50	2706	6.2	120	45		33	36	
1995	2264	5.1	51	175902	400	51	3065	7.0	86	44	2679	41	52	
1996	2234	5.1	50	164394	372	51	3010	6.8	68	45	2294	40	52	
1997	2426	5.5	52	163357	368	51	3420	7.7	56	45	2705	40	51	
1998	2510	5.6	51	160210	358	49	3615	8.1	66	45	2302	40	50	
1999	2626	5.8	50	157162	349	49	3913	8.7	52	44	2280	40	50	
2000	2813	6.2	51	158182	350	48	4115	9.1	37	43	2264	40	50	
2001	2844	6.3	51	162573	358	50	4208	9.3	45	43	2887	39	49	
2002	2813	6.2	52	155729	342	51	4242	9.3	40	42	2731	40	50	
2003	2756	6.0	51	151850	332	50	4167	9.1	38	43	2861	40	50	
2004	2922	6.4	52	150070	327	48	4430	9.7	32	44	6699	40	50	
2005	2947	6.4	51	147469	321	49	4400	9.6	38	44	1300	40	50	
Satakunnan shp														
1994	1262	5.3	50	98218	412	52	1833	7.7	99	46		31	36	
1995	1304	5.5	52	86769	365	56	1805	7.6	59	44	3279	45	54	
1996	1366	5.8	52	94559	399	55	1868	7.9	56	46	4432	45	54	
1997	1373	5.8	52	92618	393	53	1856	7.9	47	45	4594	44	54	
1998	1290	5.5	51	91170	389	50	1665	7.1	63	46	4630	42	51	
1999	1313	5.6	52	82236	353	53	1764	7.6	63	45	4235	41	53	
2000	1265	5.5	53	71210	307	53	1626	7.0	57	43	4231	42	54	
2001	1214	5.3	51	71731	312	51	1619	7.0	44	43	5036	43	55	
2002	1329	5.8	51	74190	324	50	1720	7.5	48	45	5083	42	54	
2003	1353	5.9	51	75170	329	50	1798	7.9	48	45	5671	41	54	
2004	1455	6.4	52	76125	334	51	1923	8.4	37	45	5892	42	56	
2005	1391	6.1	52	76173	335	50	1833	8.1	46	46	6196	42	57	
Kanta-Hämeen shp														
1994	929	5.6	55	67016	406	53	1426	8.6	70	43		28	36	
1995	961	5.8	55	65612	398	54	1380	8.4	59	43	5070	37	49	
1996	1098	6.7	51	64790	393	49	1713	10.4	42	44	4054	38	49	
1997	1036	6.3	50	62024	376	52	1756	10.6	44	45	1547	38	48	
1998	1130	6.8	53	56630	343	54	1914	11.6	30	46	2936	41	53	
1999	1156	7.0	49	60858	369	52	1940	11.8	30	45	8565	42	53	
2000	1167	7.1	49	59302	359	52	2005	12.1	29	45	8745	43	53	
2001	1149	6.9	48	60924	368	51	2014	12.2	29	46	10655	44	54	
2002	1168	7.0	49	62183	375	50	2091	12.6	32	46	11221	45	54	
2003	1200	7.2	47	62450	376	49	2068	12.4	29	46	12579	45	55	
2004	1208	7.2	50	60207	360	53	2159	12.9	28	47	11158	46	54	
2005	1170	7.0	49	58113	346	49	1954	11.6	31	45	9934	46	56	

1	Potilaita-Patienter			Hoitopäiviä-Vård dagar			Hoitojak-Vårdperiod			Kesk. ikä Medel ålder	Loma- päiviä Ledig. dagar	GAS	
	/1000 Asuk. Inv.	% Mieh Men	%	/1000 Asuk. Inv.	% Mieh Men	%	/1000 Asuk. Inv.	Pituus M.tid	Ankomst/Ut				
	2	3	4	5	6	7	8	9	10	11	12	13	14
-----													
Pirkanmaan shp													
1994	2949	6.8	50	288706	669	46	3595	8.3	96	49		24	24
1995	3061	7.1	49	300701	693	45	3710	8.5	84	50	7361	36	46
1996	3054	7.0	49	307673	705	46	3935	9.0	84	49	8451	35	45
1997	2702	6.2	51	209690	477	50	3649	8.3	91	48	7555	37	47
1998	2760	6.2	52	208817	473	52	3617	8.2	48	47	7915	37	48
1999	2746	6.2	51	188020	423	53	3583	8.1	44	47	7230	38	49
2000	2790	6.2	50	171191	383	52	3726	8.3	40	47	6943	39	51
2001	2826	6.3	51	161754	359	51	3848	8.5	39	46	8553	41	52
2002	2870	6.3	52	162047	357	53	3910	8.6	46	45	8344	43	54
2003	2838	6.2	51	154913	339	50	3945	8.6	40	45	9094	41	52
2004	2899	6.3	51	155152	337	51	3921	8.5	39	45	10211	42	52
2005	3008	6.5	50	151365	326	52	4190	9.0	36	44	10986	42	52
Päijät-Hämeen shp													
1994	1219	5.8	51	67777	323	55	1769	8.4	43	42		18	34
1995	1232	5.9	52	72986	348	57	1702	8.1	38	43	2604	39	54
1996	1303	6.2	52	68803	328	58	1843	8.8	54	42	2840	40	55
1997	1297	6.2	53	68346	327	57	1860	8.9	36	41	448	42	55
1998	1339	6.4	50	65703	314	56	1846	8.8	32	42	2267	42	54
1999	1395	6.7	53	62539	299	55	1960	9.4	36	40	3371	42	55
2000	1360	6.5	52	65888	315	55	1859	8.9	36	40	4211	41	55
2001	1355	6.5	50	67328	322	53	1817	8.7	37	40	4889	39	52
2002	1401	6.7	52	71430	341	54	1845	8.8	39	40	4620	38	52
2003	1354	6.5	49	71843	343	53	1752	8.4	47	41	4688	37	51
2004	1225	5.8	52	64548	308	54	1483	7.1	41	41	5696	38	53
2005	1228	5.8	51	65679	312	55	1512	7.2	41	41	4845	37	53
Kymenlaakson shp													
1994	1097	5.8	60	100654	532	63	1380	7.3	57	43		29	40
1995	1115	5.9	58	96409	512	65	1423	7.6	54	43	3123	41	53
1996	1090	5.8	59	84110	449	66	1479	7.9	48	42	1387	39	51
1997	1141	6.1	57	86816	465	63	1669	8.9	51	42	1640	41	51
1998	1126	6.1	58	86333	465	62	1654	8.9	55	42	2322	39	50
1999	1149	6.2	55	84965	460	60	1600	8.7	48	42	1714	40	52
2000	1198	6.5	54	80748	440	60	1633	8.9	53	42	1230	40	53
2001	1179	6.5	55	81218	445	58	1737	9.5	44	42	1143	40	50
2002	1112	6.1	56	74324	408	59	1592	8.7	60	41	1114	38	49
2003	1004	5.5	53	62235	343	60	1364	7.5	66	40	613	36	47
2004	927	5.1	59	54390	300	63	1094	6.0	59	41	29	35	48
2005	927	5.1	56	57104	316	59	1077	6.0	45	42	12	35	49
Etelä-Karjalan shp													
1994	693	5.3	56	61166	464	54	830	6.3	208	45		26	30
1995	713	5.4	56	60972	463	56	824	6.3	115	45	39	34	48
1996	814	6.2	58	62631	477	52	1005	7.7	229	45	0	38	50
1997	807	6.2	55	61068	466	55	1087	8.3	56	43	4	42	52
1998	784	6.0	58	55083	422	53	1119	8.6	82	43	12	41	51
1999	776	6.0	55	47169	363	48	1406	10.8	53	38	32	42	51
2000	835	6.4	53	40142	310	50	1435	11.1	80	36	15	40	51
2001	821	6.3	54	41060	317	50	1395	10.8	46	37	87	38	49
2002	861	6.6	53	41609	321	51	1266	9.8	35	42	40	40	52
2003	823	6.4	54	39590	306	53	1228	9.5	34	42	82	40	52
2004	894	6.9	54	39494	306	52	1343	10.4	27	43	137	41	54
2005	815	6.3	54	34940	272	51	1195	9.3	126	43	150	41	51
Etelä-Savon shp													
1994	823	7.4	56	65552	593	54	1066	9.6	58	47		31	35
1995	770	7.0	52	57679	524	51	983	8.9	53	46	9	39	54
1996	807	7.4	53	56467	515	50	1082	9.9	54	47	0	42	54
1997	833	7.6	52	59890	549	49	1134	10.4	45	46	0	42	54
1998	833	7.7	55	60104	555	53	1111	10.3	55	45	3666	42	52
1999	842	7.8	54	59844	556	55	1193	11.1	82	46	3698	41	50
2000	919	8.6	55	50629	474	53	1343	12.6	47	45	4136	44	54
2001	881	8.3	54	47507	447	55	1243	11.7	39	45	3726	45	54
2002	884	8.4	54	48911	463	55	1246	11.8	40	45	12	44	55
2003	863	8.2	54	49543	472	54	1246	11.9	36	44	3896	41	51
2004	907	8.7	56	47411	454	53	1278	12.2	55	45	394	42	52
2005	839	8.1	52	38439	370	52	1189	11.4	32	46	211	41	50

1	Potilaita-Patienter			Hoitopäiviä-Vårddagar			Hoitojak-Vårdperiod.			Kesk. ikä Medel ålder	Loma- päiviä Ledig. dagar	GAS	
	/1000 Asuk. Inv.	%	Mieh Men	/1000 Asuk. Inv.	%	Mieh Men	/1000 Asuk. Inv.	Pituus M.tid	Tulo/Läht Ankomst/Ut			13	14
Itä-Savon shp													
1994	309	4.5	55	22594	326	54	380	5.5	60	46		25	34
1995	369	5.4	56	23707	344	56	475	6.9	72	44	57	35	53
1996	403	5.9	60	23828	348	60	543	7.9	30	44	73	39	53
1997	334	4.9	56	21148	312	61	440	6.5	40	44	69	41	53
1998	311	4.6	56	20072	300	63	430	6.4	93	44	487	40	52
1999	346	5.2	52	20723	313	56	484	7.3	50	45	447	41	53
2000	359	5.5	55	19651	301	58	489	7.5	34	43	679	40	54
2001	306	4.7	53	18089	280	64	396	6.1	28	43	222	40	53
2002	355	5.5	51	20839	326	60	539	8.4	53	45	129	41	53
2003	329	5.2	52	19896	314	61	429	6.8	44	42	116	41	53
2004	356	5.7	49	21501	342	58	463	7.4	42	43	176	42	52
2005	379	6.1	49	21447	343	53	518	8.3	47	45	2382	38	49
Pohjois-Karjalan shp													
1994	1221	6.8	57	100812	560	59	1957	10.9	122	45		27	37
1995	1148	6.4	57	81027	451	57	2049	11.4	75	44	2185	48	54
1996	1023	5.7	59	62513	350	62	1750	9.8	53	41	2309	50	54
1997	1040	5.9	57	58893	332	60	1732	9.8	45	41	2194	55	55
1998	1047	5.9	56	57155	324	58	1718	9.7	30	41	2004	54	56
1999	994	5.7	54	55586	318	55	1581	9.0	34	42	1966	56	55
2000	1007	5.8	55	54822	315	55	1509	8.7	33	42	2640	54	56
2001	956	5.5	56	57633	333	55	1446	8.4	35	42	3404	56	55
2002	984	5.7	55	55363	322	59	1453	8.4	42	42	3047	41	51
2003	1013	5.9	53	56787	332	57	1568	9.2	36	41	2417	38	51
2004	1090	6.4	52	60669	356	54	1615	9.5	36	41	3801	36	49
2005	1036	6.1	54	57239	336	55	1451	8.5	35	41	4110	35	48
Pohjois-Savon shp													
1994	2023	7.8	56	127640	490	55	2988	11.5	54	41		6	10
1995	2019	7.8	60	115972	445	58	3034	11.7	40	42	3086	39	53
1996	2033	7.8	58	122159	470	58	2929	11.3	45	42	4033	40	52
1997	2022	7.8	58	114535	442	57	2863	11.1	42	42	4057	40	52
1998	1969	7.6	56	107024	415	56	3079	11.9	40	41	4554	40	51
1999	1909	7.5	56	94909	370	55	2801	10.9	36	41	4527	38	49
2000	2058	8.1	54	96550	379	55	3081	12.1	28	41	4921	36	47
2001	1983	7.8	53	93079	367	55	2799	11.1	33	41	5288	34	46
2002	1932	7.7	54	91553	363	55	2731	10.8	29	41	6308	33	45
2003	1856	7.4	51	93742	372	52	2733	10.9	36	41	6438	34	44
2004	1970	7.8	50	91637	365	53	2741	10.9	30	42	6594	34	44
2005	2095	8.4	52	95793	382	53	3004	12.0	29	41	6737	33	44
Keski-Suomen shp													
1994	1555	6.0	54	121518	467	57	2354	9.0	72	42		31	37
1995	1476	5.7	55	111428	427	57	2313	8.9	64	41	1450	40	54
1996	1520	5.8	54	118004	451	57	2334	8.9	48	41	1119	40	52
1997	1480	5.6	54	116911	445	55	2199	8.4	66	40	1272	40	52
1998	1537	5.8	55	110972	422	53	2363	9.0	52	41	873	41	52
1999	1478	5.6	54	106635	405	51	2146	8.2	48	41	1002	41	52
2000	1471	5.6	54	104691	397	54	2182	8.3	53	41	1092	40	52
2001	1483	5.6	54	100547	380	56	2219	8.4	53	40	3991	41	52
2002	1512	5.7	53	96871	366	56	2207	8.3	49	40	3930	41	53
2003	1492	5.6	54	96579	364	55	2054	7.7	50	41	4068	39	51
2004	1518	5.7	52	94701	355	54	2327	8.7	44	41	4421	39	51
2005	1508	5.6	50	93693	350	50	2147	8.0	52	41	4437	38	50
Etelä-Pohjanmaan shp													
1994	1072	5.3	59	106791	527	59	1306	6.5	126	43		27	31
1995	1039	5.2	58	95773	475	58	1374	6.8	65	42	2096	39	50
1996	1061	5.3	58	89935	448	59	1479	7.4	69	44	1885	39	50
1997	1058	5.3	58	84817	425	58	1469	7.4	79	44	373	43	53
1998	1114	5.6	59	81682	412	58	1728	8.7	63	44	3010	41	51
1999	1153	5.8	56	74448	377	57	1711	8.7	56	43	3197	41	51
2000	1131	5.8	55	73801	375	56	1767	9.0	38	44	2708	40	50
2001	1204	6.2	56	74244	380	56	1957	10.0	48	44	3129	40	50
2002	1192	6.1	55	69616	357	57	1864	9.6	34	45	2679	40	49
2003	1194	6.1	53	71136	366	55	1907	9.8	33	46	3093	40	49
2004	1220	6.3	53	70926	365	52	1923	9.9	43	45	3435	40	50
2005	1225	6.3	50	70800	364	51	1902	9.8	35	46	3205	40	50

1	Potilaita-Patienter			Hoitopäiviä-Vårddagar			Hoitojak-Vårdperiod.			Kesk. ikä Medel ålder	Loma- päiviä Ledig. dagar	GAS		
	/1000		%	/1000		%	/1000		Pituus M.tid			Tulo/Läht Ankomst/Ut	13	14
	Asuk. Inv.	Mieh Men		Asuk. Inv.	Mieh Men		Asuk. Inv.	M.tid						
2	3	4	5	6	7	8	9	10	11	12	13	14		
-----														
Vaasan shp														
1994	900	5.4	55	108479	650	53	1004	6.0	95	48		30	41	
1995	867	5.2	54	96598	578	54	933	5.6	144	48	1687	41	56	
1996	902	5.4	55	94829	568	56	1014	6.1	87	47	2554	42	56	
1997	891	5.3	56	87659	525	57	1062	6.4	96	48	2155	42	55	
1998	845	5.1	56	77752	466	57	1049	6.3	74	47	1575	43	55	
1999	845	5.1	53	74881	450	56	1061	6.4	100	47	3166	44	55	
2000	791	4.8	53	65825	396	59	1013	6.1	72	46	2822	44	57	
2001	740	4.5	52	61426	370	60	933	5.6	61	47	2893	43	55	
2002	747	4.5	54	60244	363	60	935	5.6	70	46	2985	43	55	
2003	687	4.1	53	60128	363	56	909	5.5	59	47	3153	41	54	
2004	764	4.6	52	61153	368	55	1033	6.2	80	48	3211	41	55	
2005	766	4.6	51	53213	320	53	983	5.9	74	47	3065	43	58	
Keski-Pohjanmaan shp														
1994	483	6.0	48	36157	452	55	802	10.0	76	42		30	38	
1995	455	5.7	52	30683	383	56	676	8.4	47	41	66	41	55	
1996	481	6.0	52	30743	385	57	713	8.9	41	42	118	38	50	
1997	445	5.6	58	28723	362	59	679	8.5	62	42	63	40	51	
1998	479	6.1	55	27264	345	52	814	10.3	26	38	80	42	53	
1999	423	5.4	57	24800	315	53	731	9.3	33	39	339	42	51	
2000	403	5.1	57	23466	300	51	617	7.9	35	37	22	42	51	
2001	411	5.3	50	26134	336	52	687	8.8	75	38	106	42	50	
2002	398	5.1	52	25621	330	49	662	8.5	30	39	188	40	48	
2003	411	5.3	53	23836	308	53	631	8.1	42	38	86	40	50	
2004	399	5.2	52	24713	320	50	592	7.7	46	39	847	39	49	
2005	397	5.1	56	22644	293	51	625	8.1	34	41	1130	38	49	
Pohj-Pohjanmaan shp														
1994	2074	5.8	59	160947	451	61	3158	8.8	80	40		27	36	
1995	2142	6.0	59	149176	415	60	3286	9.1	58	41	7678	44	54	
1996	2207	6.1	58	146519	405	57	3413	9.4	40	42	8953	45	54	
1997	2213	6.1	57	137522	378	58	3502	9.6	42	41	9532	45	54	
1998	2201	6.0	54	128736	353	56	3512	9.6	36	41	12634	45	53	
1999	2216	6.1	55	133411	365	58	3654	10.0	34	41	14102	44	53	
2000	2325	6.3	55	133709	363	58	3917	10.6	35	41	14819	44	52	
2001	2447	6.6	53	134254	362	56	3994	10.8	33	41	14465	42	51	
2002	2448	6.6	54	133051	357	55	3838	10.3	35	41	13943	42	51	
2003	2338	6.2	53	130461	348	56	3615	9.6	38	42	14610	42	51	
2004	2365	6.3	51	131482	349	54	3545	9.4	46	42	14506	41	50	
2005	2388	6.3	53	123107	324	55	3460	9.1	36	42	11999	41	50	
Kainuun shp														
1994	449	4.9	63	39262	429	62	642	7.0	79	37		30	34	
1995	482	5.3	61	43075	473	63	768	8.4	39	35	47	42	54	
1996	449	5.0	64	42802	473	64	707	7.8	62	35	38	41	52	
1997	472	5.3	62	44483	497	59	688	7.7	62	38	19	40	51	
1998	434	4.9	61	42463	481	58	699	7.9	55	37	210	41	51	
1999	489	5.6	57	44812	513	59	824	9.4	65	39	47	43	52	
2000	541	6.3	58	42575	493	58	928	10.7	88	38	82	42	52	
2001	511	6.0	53	41800	491	59	911	10.7	60	36	37	43	53	
2002	496	5.9	54	38181	455	55	1000	11.9	38	35	26	44	52	
2003	481	5.8	59	36568	440	55	948	11.4	36	34	58	44	52	
2004	481	5.8	53	38421	466	54	918	11.1	34	34	4608	44	52	
2005	519	6.3	50	36225	442	50	998	12.2	28	34	3517	43	51	
Länsi-Pohjan shp														
1994	325	4.5	58	17803	246	54	587	8.1	19	40		37	40	
1995	355	4.9	64	20098	280	56	657	9.2	43	41	907	47	56	
1996	381	5.3	61	21705	304	55	700	9.8	31	42	1440	42	52	
1997	376	5.3	59	20664	291	57	694	9.8	33	43	245	43	54	
1998	371	5.3	57	19854	282	57	749	10.6	23	42	909	45	55	
1999	392	5.6	60	21140	304	62	692	9.9	23	43	1510	46	56	
2000	394	5.7	56	23453	340	61	680	9.9	25	44	2064	44	53	
2001	390	5.7	58	22184	325	60	768	11.3	26	45	1616	44	54	
2002	403	6.0	55	23026	341	59	709	10.5	42	44	2098	44	54	
2003	366	5.5	54	19772	295	58	690	10.3	30	47	1643	44	53	
2004	417	6.2	54	22230	333	56	770	11.5	16	46	1519	44	54	
2005	437	6.6	53	24303	365	59	833	12.5	26	48	1156	43	53	

1	Potilaita-Patienter			Hoitopäiviä-Vård dagar			Hoitojak-Vårdperiod.			Kesk.	Loma-	GAS	
	/1000		%	/1000		%	/1000		ikä	päiviä	Tulo/Läht		
	Asuk.	Mieh		Asuk.	Mieh		Asuk.	Pituus	Medel	Ledig.	Tulo/Läht	Ankomst/Ut	
	Inv.	Men		Inv.	Men		Inv.	M.tid	Ålder	dagar			
2	3	4	5	6	7	8	9	10	11	12	13	14	
Lapin shp													
1994	657	5.0	58	66426	510	61	874	6.7	129	40		39	42
1995	639	4.9	59	57949	445	61	910	7.0	108	39	1732	45	57
1996	643	5.0	57	47907	370	63	911	7.0	88	39	1383	45	57
1997	655	5.1	57	48045	373	62	897	7.0	82	38	341	43	55
1998	629	4.9	59	39247	308	60	843	6.6	61	40	1761	44	57
1999	579	4.6	57	35136	279	58	707	5.6	63	39	1382	42	53
2000	638	5.1	54	38644	311	56	880	7.1	44	39	1866	44	56
2001	718	5.9	54	39876	326	53	1086	8.9	45	40	2273	46	55
2002	717	5.9	55	42846	354	58	1067	8.8	45	41	2280	48	57
2003	651	5.4	53	42596	354	54	936	7.8	42	40	2444	47	57
2004	734	6.1	54	43718	365	57	1001	8.3	40	42	2888	42	56
2005	726	6.1	51	42944	359	51	905	7.6	48	43	2944	41	54
Ahvenanmaa-Åland													
1994	117	4.7	55	10493	418	49	171	6.8	119	51			
1995	132	5.2	58	10166	404	48	204	8.1	50	49	0	56	71
1996	145	5.7	57	9076	360	49	279	11.1	59	49	0	49	62
1997	153	6.0	48	9758	385	40	280	11.1	52	51	63	48	59
1998	148	5.8	43	9236	362	45	263	10.3	29	50		48	58
1999	152	5.9	54	10013	390	47	275	10.7	39	50	13	50	58
2000	149	5.8	54	9533	370	45	268	10.4	34	50	4	50	58
2001	166	6.4	52	10105	390	36	476	18.4	21	43	1761	52	57
2002	170	6.5	52	10220	391	44	475	18.2	21	44	1607	52	58
2003	155	5.9	52	9701	369	48	788	30.0	19	45	1405	48	56
2004	145	5.5	47	8543	323	42	440	16.6	24	52	440	47	59
2005	171	6.4	51	7551	283	50	693	26.0	11	49	647	48	57
Ulkomaalaisia													
1994	74		68	1195		54	76		10	35		36	43
1995	71		63	1337		37	83		46	36	24	41	57
1996	66		56	775		52	72		11	37	31	40	56
1997	69		64	1279		54	69		15	34	86	38	54
1998	77		61	1004		65	81		14	40	34	36	51
1999	57		60	655		66	64		10	44	22	37	50
2000	70		63	783		66	79		10	38	35	42	55
2001	70		64	1556		49	76		16	40	62	41	52
2002	89		56	1868		69	96		15	37	69	38	51
2003	102		56	1800		66	102		13	39	65	36	47
2004	111		61	3004		58	121		18	36	198	38	51
2005	117		61	2904		66	117		36	35	126	36	50

1	Potilaita-Patienter			Hoitopäiviä-Vårddagar			Hoitojak-Vårdperiod.			Kesk. ikä Medel ålder	Loma- päiviä Ledig. dagar	GAS		
	/1000 Asuk. Inv.	%		/1000 Asuk. Inv.	%		/1000 Asuk. Inv.	Pituus M.tid	11			12	13	14
		Mieh Men			Mieh Men									
2	3	4	5	6	7	8	9	10	11	12	13	14		
S A I R A A L A - S J U K H U S														
Porvoon aluesairaala														
1994	348	0.1	57	15887	3	58	546	0.1	31	43		34	38	
1995	330	0.1	57	15704	3	59	551	0.1	30	44		43	53	
1996	345	0.1	52	16332	3	52	607	0.1	20	44		44	54	
1997	379	0.1	56	15304	3	60	599	0.1	29	45		43	56	
1998	363	0.1	52	15205	3	55	633	0.1	28	44		41	53	
1999	376	0.1	46	14514	3	47	631	0.1	22	45		39	53	
Lohjan aluesairaala														
1994	375	0.1	58	28666	6	61	660	0.1	50	45		31	41	
1995	333	0.1	60	23675	5	67	609	0.1	40	46		43	56	
1996	342	0.1	58	20304	4	62	551	0.1	44	46		43	54	
1997	343	0.1	56	23804	5	59	703	0.1	30	45		38	47	
1998	362	0.1	55	21634	4	57	800	0.2	25	45		36	43	
1999	379	0.1	55	21414	4	56	812	0.2	32	45		35	42	
Västra Nylands kretssjukhus														
1994	895	0.2	48	88971	17	47	1065	0.2	127	44		30	42	
1995	936	0.2	50	92489	18	49	1287	0.3	110	46	4195	44	56	
1996	595	0.1	50	71657	14	48	903	0.2	126	49	2655	42	53	
1997	560	0.1	53	67126	13	52	839	0.2	126	50	1966	39	47	
1998	565	0.1	52	67885	13	53	946	0.2	99	50	2493	38	46	
1999	604	0.1	51	65409	13	52	1104	0.2	142	49	2747	42	51	
Hyvinkään aluesairaala														
1994	890	0.2	53	75506	15	54	1193	0.2	76	40		34	42	
1995	1056	0.2	54	110755	22	55	1353	0.3	53	41	4887	45	53	
1996	913	0.2	54	105598	21	55	1239	0.2	75	40		42	52	
1997	893	0.2	53	100023	19	53	1178	0.2	80	40	4243	44	53	
1998	940	0.2	55	97825	19	54	1358	0.3	70	40	4637	43	53	
1999	1026	0.2	53	101814	20	54	1509	0.3	68	40	5260	42	52	
Jorvin sairaala														
1994	304	0.1	47	12456	2	53	376	0.1	35	39		40	41	
1995	293	0.1	43	10197	2	53	383	0.1	31	38		39	50	
1996	667	0.1	43	18768	4	43	991	0.2	19	38		38	56	
1997	679	0.1	46	19220	4	50	982	0.2	19	38	20	39	55	
1998	789	0.2	48	23533	5	57	1176	0.2	20	36	26	40	54	
1999	819	0.2	46	23920	5	47	1122	0.2	22	36	10	40	54	
Peijaksen sairaala														
1994	733	0.1	48	25919	5	47	1176	0.2	20	38		34	48	
1995	794	0.2	49	30587	6	47	1286	0.3	21	40		44	58	
1996	868	0.2	46	34568	7	44	1614	0.3	22	42		46	56	
1997	858	0.2	47	34549	7	43	1497	0.3	25	43		46	55	
1998	895	0.2	47	31555	6	42	1592	0.3	20	43		44	54	
1999	886	0.2	45	33652	7	43	1568	0.3	21	43		44	54	
Ohkolan sairaala														
1994	187	0.0	51	45796	9	47	84	0.0	1866	55			25	
Helsingin shp														
1995	3532	0.7	50	234768	46	45	4485	0.9	50	43	12874	36	56	
1996	1282	0.3	47	94291	18	45	1516	0.3	367	48	1836	32	46	
1997	1156	0.2	48	87637	17	45	1259	0.2	46	45	1721	34	46	
1998	1091	0.2	44	67319	13	43	1453	0.3	69	52	3064	33	44	
1999	1183	0.2	44	69575	13	44	1629	0.3	40	51	3344	37	49	
Auroran sairaala														
1994	71	0.0	82	6095	1	87	87	0.0	70	10				
Malmin sairaala														
1994	132	0.0	33	4549	1	40	159	0.0	29	48		24	28	
Nikkilän sairaala														
1994	394	0.1	44	90682	18	48	261	0.1	1149	53		17	23	
Hesperian sairaala														
1994	3072	0.6	47	115466	23	44	4237	0.8	26	43		30	40	
Röykän sairaala														
1994	177	0.0	30	58672	12	31	264	0.1	884	68		34	38	
Koskelan sairaala														
1994	99	0.0	27	4793	1	13	137	0.0	31	58		43	52	
Helsingin tk														
1995	256	0.1	40	9642	2	39	330	0.1	31	48	602	41	50	
1996	2698	0.5	50	105426	21	47	3706	0.7	27	42	11918	35	56	
1997	2899	0.6	51	113791	22	47	4376	0.9	24	42	12813	34	53	
1998	2910	0.6	49	114359	22	46	4185	0.8	29	42	22787	34	53	
1999	2921	0.6	48	122907	24	45	4134	0.8	30	42	24323	34	53	
2000	2850	0.6	47	140546	27	45	3868	0.7	27	43	20393	39	53	

1	Potilaita-Patienter			Hoitopäiviä-Vårddagar			Hoitojak-Vårdperiod.			Kesk.	Loma-	GAS	
	/1000 Asuk. Inv.	% Mieh Men	%	/1000 Asuk. Inv.	% Mieh Men	%	/1000 Asuk. Inv.	Pituus M.tid	ikä Medel ålder	päiviä Ledig. dagar	Tulo/Läht Ankomst/Ut		
2	3	4	5	6	7	8	9	10	11	12	13	14	
2001	2750	0.5	47	132703	26	45	4087	0.8	35	42	25837	39	52
2002	2686	0.5	47	154411	30	47	3762	0.7	48	42	25844	39	52
2003	3388	0.6	45	152460	29	43	6429	1.2	21	42	31287	35	45
2004	3269	0.6	45	138489	26	42	4544	0.9	29	42	27264	35	50
2005	3161	0.6	45	126420	24	44	4240	0.8	29	42	22459	35	50
Turun tk/Psykiatria													
1994	753	0.1	45	67669	13	42	802	0.2	98	50			33
1995	793	0.2	42	64436	13	44	907	0.2	119	51		40	50
1996	706	0.1	41	54780	11	42	772	0.2	58	52		39	51
1997	861	0.2	46	55202	11	45	1062	0.2	70	51		40	49
1998	922	0.2	47	55734	11	42	1163	0.2	53	50		37	49
1999	964	0.2	46	56628	11	40	1266	0.2	55	48		35	47
2000	1052	0.2	46	57806	11	42	1313	0.3	38	46		36	47
2001	1050	0.2	48	64714	12	43	1304	0.3	52	47		35	46
2002	1002	0.2	47	60049	12	44	1280	0.2	52	45		33	45
2003	937	0.2	47	57553	11	48	1194	0.2	49	45		33	45
2004	982	0.2	47	53999	10	42	1256	0.2	45	47	151	33	45
2005	979	0.2	45	51976	10	43	1245	0.2	45	47	61	32	44
Loimaan aluesairaala													
2002	26	0.0	23	409	0	27	31	0.0	13	48		38	51
2003	67	0.0	40	2169	0	41	102	0.0	21	46		47	58
2004	81	0.0	43	2264	0	40	145	0.0	15	43	436	50	58
2005	87	0.0	45	2410	0	38	172	0.0	14	42	1	51	57
Salon aluesairaala													
1998	675	0.1	56	48823	9	51	1153	0.2	80	46	1967	41	51
1999	754	0.1	53	46207	9	49	1344	0.3	58	45	1782	45	53
2000	823	0.2	52	45183	9	45	1491	0.3	35	44	1907	43	52
2001	847	0.2	54	45654	9	48	1533	0.3	34	44	2178	42	50
2002	830	0.2	56	46375	9	53	1545	0.3	28	44	2521	44	51
2003	835	0.2	55	43979	8	50	1585	0.3	30	46	2238	44	51
2004	880	0.2	56	41325	8	48	1656	0.3	26	45	3651	44	51
2005	934	0.2	54	41627	8	48	1689	0.3	32	46	370	45	52
Vakka-Suomen aluesairaala													
1994	405	0.1	53	32618	6	50	422	0.1	133	47		32	37
1995	398	0.1	55	31144	6	50	422	0.1	87	44		34	51
1996	410	0.1	56	31691	6	52	458	0.1	163	46	5	36	50
1997	447	0.1	54	26637	5	52	530	0.1	61	44		37	49
1998	446	0.1	54	26023	5	49	551	0.1	65	42		35	48
1999	447	0.1	52	24744	5	48	576	0.1	51	43		36	48
2000	402	0.1	52	23541	5	50	504	0.1	44	45		37	48
2001	424	0.1	52	21678	4	56	515	0.1	68	44		38	49
2002	439	0.1	53	20246	4	47	561	0.1	40	43		37	50
2003	421	0.1	50	20698	4	40	507	0.1	37	44		37	49
2004	503	0.1	51	23804	5	49	634	0.1	35	44	1517	37	50
2005	455	0.1	53	22572	4	52	541	0.1	43	46	442	37	49
Åbolands sjukhus													
2000	161	0.0	53	5722	1	47	257	0.0	20	49	223	42	54
2001	160	0.0	51	4929	1	47	273	0.1	18	48	5	46	56
2002	146	0.0	57	3901	1	52	276	0.1	24	48		47	57
2003	128	0.0	60	3322	1	50	225	0.0	15	51	466	49	57
2004	143	0.0	59	4750	1	53	226	0.0	14	50	450	42	52
2005	148	0.0	62	5184	1	48	255	0.0	22	51	25	46	56
Halikon sairaala													
1994	605	0.1	55	53853	11	50	782	0.2	188	46		34	36
1995	565	0.1	55	50492	10	51	921	0.2	77	44	2217	40	51
1996	585	0.1	54	47607	9	52	969	0.2	63	45	1629	39	49
1997	614	0.1	54	50323	10	51	1052	0.2	45	46	1875	42	52
Norrgårds sjukhus													
1994	105	0.0	54	6616	1	41	177	0.0	41	49			
1995	135	0.0	51	5919	1	51	224	0.0	27	50	176	42	58
1996	131	0.0	58	5800	1	47	203	0.0	22	49	245	42	55
1997	148	0.0	54	5845	1	45	234	0.0	49	49	377	44	59
1998	152	0.0	53	6055	1	49	264	0.1	29	47	150	47	58
1999	151	0.0	52	5907	1	49	246	0.0	21	49	330	44	53
Turun yliopistollinen													
1994	300	0.1	46	8842	2	55	368	0.1	22	32		42	58
1995	330	0.1	48	9830	2	52	460	0.1	22	29	85	51	58
1996	334	0.1	41	10146	2	47	427	0.1	24	30	34	46	59
1997	297	0.1	47	10487	2	43	396	0.1	26	29		40	57
1998	287	0.1	38	10475	2	43	371	0.1	27	28		41	53
1999	269	0.1	42	10776	2	50	346	0.1	32	27		43	51

1	Potilaita-Patienter			Hoitopäiviä-Vårddagar			Hoitojak-Vårdperiod.			Kesk.	Loma- päiviä	GAS		
	/1000	%		/1000	%		/1000		ikä					
	Asuk.	Mieh		Asuk.	Mieh		Asuk.	Pituus	Medel		Ledig.	Tulo/Läht	Ankomst/Ut	
	Inv.	Men		Inv.	Men		Inv.	M.tid	ålder	dagar				
	2	3	4	5	6	7	8	9	10	11	12	13	14	
2000	312	0.1	47	11729	2	49	376	0.1	30	25		40	53	
2001	341	0.1	46	12511	2	54	459	0.1	28	25		40	53	
2002	318	0.1	49	11521	2	56	412	0.1	29	24		43	53	
2003	337	0.1	49	11943	2	52	420	0.1	30	23		47	58	
2004	326	0.1	46	11576	2	46	415	0.1	28	21	355	49	56	
2005	333	0.1	45	11268	2	44	402	0.1	28	22	212	48	54	
Harjavallan sairaala														
1994	1229	0.2	49	92237	18	50	1792	0.4	98	46		31	37	
1995	1283	0.3	50	80836	16	53	1769	0.3	53	45	3303	44	54	
1996	1307	0.3	50	87740	17	52	1740	0.3	55	47	4427	44	54	
1997	1337	0.3	51	85811	17	50	1814	0.4	48	46	4620	44	54	
1998	1250	0.2	49	84444	16	47	1615	0.3	63	46	4656	42	52	
1999	1266	0.2	51	75646	15	49	1714	0.3	57	46	4265	41	54	
2000	1220	0.2	51	64798	13	48	1565	0.3	56	44	4251	42	54	
2001	1166	0.2	48	66666	13	48	1537	0.3	41	44	4701	42	55	
2002	1286	0.2	49	69110	13	46	1652	0.3	49	45	5063	41	54	
2003	1307	0.3	50	70097	13	48	1713	0.3	44	46	5589	41	55	
2004	1432	0.3	50	71752	14	49	1884	0.4	37	45	5920	42	56	
2005	1361	0.3	51	71172	14	47	1782	0.3	40	46	6248	42	57	
Kanta-Hämeen ks														
1994	36	0.0	69	2353	0	77	45	0.0	47	14		31	41	
1995	538	0.1	56	36364	7	57	703	0.1	37	42	3041	32	46	
1996	649	0.1	48	32986	6	47	922	0.2	35	43	2560	35	46	
1997	632	0.1	49	32238	6	50	945	0.2	31	44	866	35	45	
1998	672	0.1	51	33639	7	47	999	0.2	34	45	2093	38	51	
1999	688	0.1	48	33449	6	47	971	0.2	40	44	4777	38	51	
2000	679	0.1	48	32063	6	46	974	0.2	32	43	4754	38	50	
2001	687	0.1	47	29851	6	47	963	0.2	33	46	3429	39	53	
2002	661	0.1	48	29431	6	45	1044	0.2	29	48	3828	40	52	
2003	916	0.2	45	39563	8	44	1448	0.3	26	47	7252	43	55	
2004	923	0.2	50	38904	7	47	1535	0.3	23	48	6971	44	54	
2005	901	0.2	48	41563	8	45	1335	0.3	32	44	7408	43	56	
Lounais-Hämeen aluesairaala														
1994	196	0.0	52	20678	4	42	271	0.1	126	53		29	36	
1995	208	0.0	51	20269	4	42	317	0.1	150	50	1862	37	47	
1996	220	0.0	49	19793	4	40	412	0.1	64	48	1318	42	51	
1997	204	0.0	48	18032	4	43	421	0.1	94	48	666	42	51	
1998	200	0.0	56	9870	2	60	433	0.1	21	49	386	40	52	
1999	219	0.0	51	11247	2	52	504	0.1	18	48	1089	45	54	
2000	247	0.0	51	11461	2	53	555	0.1	29	49	2102	47	55	
2001	250	0.0	45	15643	3	51	649	0.1	25	48	4515	49	55	
2002	277	0.1	45	16890	3	51	582	0.1	30	46	4246	49	56	
2003	268	0.1	48	17492	3	50	584	0.1	29	46	5111	50	56	
2004	282	0.1	48	16663	3	51	608	0.1	30	46	4275	50	55	
Riihimäen aluesairaala														
1994	211	0.0	54	6430	1	53	393	0.1	17	40		32	43	
1995	210	0.0	52	5641	1	48	322	0.1	16	43	173	46	56	
1996	233	0.0	55	6636	1	50	336	0.1	19	43	180	42	55	
1997	196	0.0	50	6289	1	49	370	0.1	19	44	7	43	53	
1998	257	0.0	50	7858	2	47	458	0.1	15	45	439	48	60	
1999	239	0.0	45	11059	2	46	429	0.1	22	47	2659	48	58	
2000	230	0.0	47	10256	2	47	438	0.1	25	46	1887	50	58	
2001	218	0.0	50	10177	2	42	368	0.1	26	46	2764	49	58	
2002	222	0.0	50	9848	2	41	415	0.1	25	44	3027	50	60	
Hattelmalan sairaala														
1994	508	0.1	54	33198	7	55	690	0.1	35	42		25	32	
Forssan seudun tk														
2005	264	0.1	46	11933	2	47	587	0.1	21	47	2529	51	56	
Valkeakosken sairaala														
1997	334	0.1	47	47444	9	48	338	0.1	44	52	899	32	36	
1998	344	0.1	53	48910	9	49	350	0.1	66	52	735	41	48	
1999	367	0.1	50	46197	9	48	454	0.1	72	50	707	41	47	
2000	341	0.1	49	46221	9	47	446	0.1	89	50	857	39	49	
2001	413	0.1	49	43853	8	45	556	0.1	64	49	949	40	47	
2002	597	0.1	54	49014	9	52	788	0.2	86	46	1548	41	49	
2003	631	0.1	53	47892	9	52	914	0.2	64	45	2195	47	56	
2004	684	0.1	56	45522	9	52	954	0.2	47	45	2476	49	57	
2005	728	0.1	54	43819	8	55	1015	0.2	45	45	2172	46	55	
Vammalan sairaala														
1994	301	0.1	61	19104	4	60	368	0.1	46	46		42	42	
1995	309	0.1	62	20599	4	59	403	0.1	40	47	1069	43	58	



1	Potilaita-Patienter			Hoitopäiviä-Vårddagar			Hoitojak-Vårdperiod.			Kesk. ikä Medel ålder	Loma- päiviä Ledig. dagar	GAS		
	/1000 Asuk. Inv.	% Mieh Men		/1000 Asuk. Inv.	% Mieh Men		/1000 Asuk. Inv.	Pituus M.tid	11			12	13	14
		2	3		4	5								
1996	366	0.1	60	23274	5	54	498	0.1	50	45	1921	41	55	
1997	349	0.1	57	19730	4	46	450	0.1	42	46	2302	42	55	
1998	345	0.1	55	20380	4	47	449	0.1	46	49	1379	41	53	
1999	368	0.1	61	19524	4	57	531	0.1	32	48	1335	42	53	
2000	403	0.1	57	21713	4	54	636	0.1	36	47	1809	42	55	
2001	446	0.1	57	18159	4	55	696	0.1	43	46	2225	43	54	
2002	398	0.1	62	19142	4	58	640	0.1	24	47	1452	43	54	
2003	421	0.1	60	18010	3	52	634	0.1	29	48	2156	44	54	
2004	412	0.1	54	18832	4	46	586	0.1	38	49	2158	43	53	
2005	423	0.1	56	18973	4	50	673	0.1	27	49	2010	43	53	
Kaivannon sairaala														
1994	233	0.0	47	49374	10	50	179	0.0	434	56		30	28	
1995	231	0.0	47	49364	10	48	172	0.0	368	56	447	35	37	
1996	264	0.1	45	51100	10	47	248	0.0	233	55	747	31	36	
1997	132	0.0	45	0			132	0.0	1107	58	0	25	28	
Keijärven sairaala														
1994	225	0.0	58	24927	5	48	258	0.1	178	51		28	31	
1995	244	0.0	57	27335	5	51	267	0.1	90	53	470	31	39	
1996	250	0.0	54	30441	6	53	279	0.1	89	52	801	31	37	
1997	81	0.0	57	0			81	0.0	663	54	0	25	28	
Tampereen yliopistollinen														
1994	1909	0.4	51	126049	25	51	2524	0.5	61	46		29	34	
1995	2018	0.4	50	128682	25	50	2628	0.5	53	47	5496	35	47	
1996	1919	0.4	49	123620	24	52	2539	0.5	54	46	5220	34	46	
1997	2027	0.4	49	139044	27	50	2589	0.5	38	47	4697	37	49	
1998	2071	0.4	50	134636	26	52	2717	0.5	45	47	5891	36	48	
1999	2020	0.4	48	115729	22	52	2490	0.5	39	47	5334	35	48	
2000	2046	0.4	48	97873	19	53	2531	0.5	32	46	4315	39	51	
2001	1984	0.4	49	94585	18	53	2511	0.5	35	46	5164	41	53	
2002	1908	0.4	49	91699	18	52	2366	0.5	36	45	5500	42	55	
2003	1896	0.4	47	90490	17	49	2363	0.5	35	44	5267	37	49	
2004	1940	0.4	49	93508	18	53	2392	0.5	34	44	5926	39	50	
2005	2046	0.4	46	92823	18	50	2551	0.5	37	43	7349	40	51	
Tampereen tk														
1994	355	0.1	28	65825	13	27	220	0.0	212	76		3	9	
1995	340	0.1	30	71984	14	27	201	0.0	328	75	0	31	29	
1996	330	0.1	30	74868	15	26	239	0.0	317	72		30	27	
Päijät-Hämeen ks														
1994	1177	0.2	49	61459	12	53	1660	0.3	31	43		18	35	
1995	1202	0.2	51	67213	13	55	1645	0.3	37	43	2596	39	54	
1996	1261	0.2	50	62873	12	54	1743	0.3	34	42	2801	40	56	
1997	1270	0.2	51	63911	12	54	1798	0.3	36	41	448	41	55	
1998	1295	0.3	49	60649	12	53	1767	0.3	32	43	2233	42	54	
1999	1368	0.3	52	58541	11	53	1896	0.4	36	41	3425	42	55	
2000	1319	0.3	50	60916	12	52	1790	0.3	34	41	4203	40	55	
2001	1312	0.3	49	63103	12	50	1741	0.3	36	40	4777	39	52	
2002	1342	0.3	50	66417	13	51	1736	0.3	37	41	4622	37	52	
2003	1293	0.2	48	64959	12	50	1653	0.3	48	42	4702	36	51	
2004	1168	0.2	50	57843	11	50	1411	0.3	41	42	5762	37	54	
2005	1185	0.2	50	58876	11	52	1451	0.3	40	41	4857	37	53	
Kymenlaakson ks														
1994	569	0.1	56	42625	8	56	756	0.1	48	45		28	41	
1995	561	0.1	53	38644	8	54	741	0.1	39	45	3094	39	52	
1996	546	0.1	54	34843	7	57	774	0.2	41	46	1379	38	50	
1997	562	0.1	53	35973	7	55	890	0.2	40	45	1643	40	50	
1998	573	0.1	54	38284	7	55	895	0.2	38	45	2322	39	50	
1999	585	0.1	50	38594	7	54	795	0.2	38	45	1671	38	51	
2000	599	0.1	49	37129	7	54	842	0.2	44	47	1233	38	51	
2001	583	0.1	53	34855	7	53	853	0.2	43	46	1152	38	50	
2002	524	0.1	53	27638	5	52	720	0.1	52	45	1070	37	50	
2003	250	0.0	50	12155	2	52	311	0.1	134	43	581	36	50	
Kuusankosken aluesairaala														
1994	477	0.1	61	52702	10	67	541	0.1	57	43		32	39	
1995	508	0.1	62	49148	10	70	598	0.1	75	43		42	54	
1996	492	0.1	62	39783	8	70	600	0.1	54	40		41	52	
1997	502	0.1	59	41324	8	64	650	0.1	51	40		42	53	
1998	495	0.1	59	39487	8	64	659	0.1	70	39		39	51	
1999	513	0.1	56	38402	7	61	729	0.1	56	40		42	53	
2000	547	0.1	53	36411	7	59	722	0.1	55	38		42	55	
2001	559	0.1	55	39366	8	56	833	0.2	43	39		41	51	
2002	553	0.1	54	38423	7	56	836	0.2	66	39		39	48	

1	Potilaita-Patienter			Hoitopäiviä-Vårddagar			Hoitojak-Vårdperiod.			Kesk. ikä Medel ålder	Loma- päiviä Ledig. dagar	GAS		
	/1000 Asuk. Inv.	%		/1000 Asuk. Inv.	%		/1000 Asuk. Inv.	Pituus M.tid	11			12	13	14
		Mieh Men			Mieh Men									
2003	783	0.2	52	41707	8	55	983	0.2	47	40		36	46	
2004	881	0.2	58	45903	9	57	1038	0.2	58	42		34	48	
2005	889	0.2	54	48450	9	53	1050	0.2	43	43		35	49	
Etelä-Karjalan ks														
1994	728	0.1	54	62399	12	51	856	0.2	208	46			29	
1995	740	0.1	55	60016	12	53	854	0.2	125	45		33	48	
1996	813	0.2	57	60457	12	48	996	0.2	232	45		38	50	
1997	794	0.2	54	57972	11	51	1053	0.2	58	44		42	52	
1998	743	0.1	57	50065	10	50	1011	0.2	84	44		41	51	
1999	613	0.1	54	38617	7	45	1106	0.2	60	36		41	51	
2000	618	0.1	52	33162	6	47	1063	0.2	103	34		39	51	
2001	610	0.1	53	33012	6	46	1023	0.2	55	34		38	49	
2002	648	0.1	52	32569	6	46	906	0.2	42	40		41	53	
2003	659	0.1	52	30774	6	46	906	0.2	34	40		42	54	
2004	695	0.1	53	30798	6	45	926	0.2	30	42		45	57	
2005	667	0.1	54	27393	5	46	893	0.2	159	41		44	54	
Imatran tk														
1998	69	0.0	49	1829	0	43	81	0.0	15	46		35	41	
1999	166	0.0	52	5289	1	46	259	0.1	21	47		27	49	
2000	212	0.0	53	3790	1	44	334	0.1	12	46				
2001	207	0.0	53	4260	1	49	341	0.1	13	47		35	49	
2002	206	0.0	53	4858	1	52	339	0.1	12	46		36	48	
2003	178	0.0	53	4858	1	60	275	0.1	16	47		32	47	
2004	210	0.0	56	4677	1	69	397	0.1	11	47	122	32	45	
2005	174	0.0	53	4440	1	55	306	0.1	19	49	129	33	42	
Pieksämäen aluesairaala														
1994	59	0.0	46	412	0	45	89	0.0	5	43				
Moision sairaala														
1994	975	0.2	56	72076	14	54	1122	0.2	77	47		31	36	
1995	891	0.2	54	68481	13	51	1065	0.2	63	47	0	38	54	
1996	890	0.2	55	66084	13	51	1108	0.2	52	48		41	53	
1997	896	0.2	51	67768	13	50	1169	0.2	51	47		42	53	
1998	932	0.2	55	66269	13	54	1219	0.2	74	46	4087	42	52	
1999	963	0.2	54	65292	13	54	1329	0.3	85	47	4141	41	49	
2000	1027	0.2	53	54224	10	50	1477	0.3	48	46	4770	43	54	
2001	968	0.2	54	48091	9	53	1337	0.3	36	46	3877	45	54	
2002	901	0.2	54	48679	9	53	1248	0.2	37	45		44	55	
2003	901	0.2	54	49791	10	53	1268	0.2	36	45	4052	41	52	
2004	925	0.2	54	46733	9	51	1267	0.2	56	46		42	52	
2005	919	0.2	52	40437	8	52	1245	0.2	35	47		41	50	
Kontiopuiston sairaala														
1994	136	0.0	70	14256	3	55	168	0.0	29	51		34	34	
Pieksämäen seudun tk														
1995	77	0.0	48	522	0	41	104	0.0	5	40		41	53	
1996	72	0.0	46	588	0	48	98	0.0	6	43		47	57	
1997	46	0.0	33	290	0	24	59	0.0	5	37		46	57	
1998	4	0.0	18	18	0	0	5	0.0	4	43		46	53	
1999	10	0.0	30	74	0	34	13	0.0	6	47		44	54	
2000	4	0.0	21	21	0	0	4	0.0	5					
2001	9	0.0	44	57	0	32	11	0.0	5	56		42	49	
2002	33	0.0	27	209	0	22	41	0.0	5	50		48	54	
2003	24	0.0	21	160	0	8	27	0.0	6	51		45	51	
2004	35	0.0	34	207	0	19	43	0.0	5	48		46	54	
2005	20	0.0	25	138	0	30	24	0.0	6	56		49	55	
Savonlinnan ks														
1995	164	0.0	51	3837	1	47	174	0.0	19	42		33	55	
1996	248	0.0	58	5705	1	48	313	0.1	18	43		39	57	
1997	204	0.0	58	5871	1	59	254	0.0	22	43		41	56	
1998	189	0.0	58	6338	1	55	253	0.0	26	43		41	56	
1999	200	0.0	47	6457	1	36	262	0.1	24	45		42	59	
2000	217	0.0	53	6366	1	50	287	0.1	23	45		39	57	
2001	185	0.0	49	6549	1	51	243	0.0	23	44		39	54	
2002	282	0.1	47	10821	2	49	428	0.1	26	45		41	54	
2003	259	0.0	47	10486	2	47	344	0.1	34	43		41	55	
2004	268	0.1	49	12064	2	50	359	0.1	34	43		43	54	
2005	309	0.1	47	12235	2	40	425	0.1	28	44	2293	39	51	
Pohjois-Karjalan ks														
1994	1196	0.2	55	93907	18	55	1933	0.4	117	45			38	
1995	1067	0.2	57	72460	14	54	1858	0.4	72	45	2274	41	52	
1996	901	0.2	61	53864	11	63	1454	0.3	47	41	2339	39	52	
1997	927	0.2	59	52558	10	61	1465	0.3	45	41	2280	40	52	

1	Potilaita-Patienter			Hoitopäiviä-Vårddagar			Hoitojak-Vårdperiod.			Kesk. ikä Medel ålder	Loma- päiviä Ledig. dagar	GAS		
	/1000 Asuk. Inv.	%	Mieh Men	/1000 Asuk. Inv.	%	Mieh Men	/1000 Asuk. Inv.	Pituus M.tid	11			12	13	14
1998	909	0.2	55	51660	10	60	1406	0.3	31	41	2127	38	53	
1999	881	0.2	54	50237	10	57	1312	0.3	37	42	2014	38	52	
2000	886	0.2	56	48720	9	56	1230	0.2	35	42	2734	41	53	
2001	840	0.2	57	50852	10	56	1148	0.2	40	42	3512	41	52	
2002	874	0.2	57	49741	10	58	1188	0.2	47	42	3155	34	47	
2003	883	0.2	55	49708	10	58	1195	0.2	41	42	2322	32	46	
2004	935	0.2	53	51860	10	55	1217	0.2	39	42	2968	30	45	
2005	888	0.2	55	50224	10	55	1092	0.2	39	42	3483	29	43	
Joensuun tk														
1995	141	0.0	46	4134	1	43	183	0.0	19	45		57	67	
1996	176	0.0	44	5555	1	42	284	0.1	20	43		58	67	
1997	169	0.0	43	5738	1	42	262	0.1	22	45		63	69	
1998	191	0.0	45	5660	1	40	296	0.1	21	45		62	69	
1999	182	0.0	42	5986	1	35	285	0.1	20	42		61	69	
2000	197	0.0	45	5709	1	41	275	0.1	21	46		60	68	
2001	205	0.0	42	5858	1	35	291	0.1	20	44	0	63	69	
2002	190	0.0	45	4881	1	49	255	0.0	20	42	0	65	71	
2003	237	0.0	43	4996	1	40	342	0.1	15	41	0	64	70	
2004	221	0.0	46	4901	1	43	331	0.1	15	42	542	60	67	
2005	193	0.0	44	4108	1	51	289	0.1	14	42	530	60	68	
Iisalmen aluesairaala														
1994	371	0.1	58	23093	5	60	542	0.1	72	43			40	
1995	383	0.1	60	21541	4	58	572	0.1	32	43		38	54	
1996	448	0.1	60	22846	4	52	689	0.1	41	45		43	57	
1997	479	0.1	61	21147	4	51	723	0.1	38	44		45	58	
1998	498	0.1	57	20192	4	55	852	0.2	26	44		44	57	
1999	396	0.1	60	15520	3	57	723	0.1	24	44		44	56	
2000	423	0.1	61	17363	3	55	750	0.1	22	43	0	44	55	
2001	413	0.1	58	16104	3	51	650	0.1	25	43	0	44	59	
2002	389	0.1	59	15771	3	53	602	0.1	26	43	0	42	58	
2003	373	0.1	55	16162	3	48	635	0.1	24	43	0	40	57	
2004	396	0.1	57	14366	3	56	609	0.1	24	43	0	40	55	
2005	406	0.1	54	14561	3	49	647	0.1	25	43		42	58	
Varkauden seudun aluesairaala														
1994	220	0.0	59	10878	2	49	312	0.1	28	41		34	49	
1995	262	0.1	64	7916	2	55	411	0.1	19	42		39	58	
1996	238	0.0	61	9540	2	57	317	0.1	30	43		40	55	
1997	209	0.0	53	7439	1	54	285	0.1	29	41		37	54	
1998	196	0.0	57	8276	2	53	284	0.1	29	42		34	54	
1999	206	0.0	54	8574	2	47	284	0.1	30	42		32	52	
2000	195	0.0	49	7759	1	44	264	0.1	30	42	0	34	53	
2001	196	0.0	49	8065	2	45	254	0.0	28	42	0	32	53	
2002	206	0.0	57	8422	2	50	260	0.0	32	43	0	33	54	
2003	163	0.0	56	11178	2	45	232	0.0	50	43	0	39	51	
2004	192	0.0	52	9656	2	45	250	0.0	32	43	0	38	52	
2005	214	0.0	54	10061	2	54	301	0.1	34	44		40	53	
Kuopion yliopistollinen														
1994	1423	0.3	55	81205	16	52	2084	0.4	49	41		6	8	
1995	1382	0.3	57	78620	15	54	2021	0.4	36	42	3080	39	52	
1996	1390	0.3	56	81324	16	55	1937	0.4	49	42	4056	39	50	
1997	1351	0.3	56	75519	15	53	1847	0.4	43	41	4102	38	50	
1998	1307	0.3	53	69351	13	49	1928	0.4	41	40	4558	37	47	
1999	1301	0.3	52	61389	12	48	1782	0.3	38	40	4538	35	45	
2000	1495	0.3	52	63033	12	50	2092	0.4	29	39	4883	34	43	
2001	1433	0.3	51	60544	12	50	1945	0.4	31	40	4721	30	41	
2002	1407	0.3	50	58518	11	50	1923	0.4	30	40	6417	30	39	
2003	1385	0.3	48	55840	11	48	1897	0.4	33	40	6530	30	39	
2004	1349	0.3	47	51752	10	46	1779	0.3	30	39	6758	30	38	
2005	1420	0.3	50	52549	10	46	1899	0.4	27	38	6797	29	38	
Sisä-Savon tk														
2004	142	0.0	51	5250	1	41	179	0.0	26	45	459	35	43	
2005	160	0.0	54	5063	1	51	205	0.0	26	47	402	35	44	
Kangasvuoren sairaala														
1994	542	0.1	50	35798	7	49	788	0.2	86	41			32	
1995	485	0.1	52	32271	6	47	738	0.1	41	40	811	37	53	
1996	495	0.1	51	34935	7	46	725	0.1	43	41	567	39	54	
1997	476	0.1	49	32989	6	42	716	0.1	48	40	732	40	55	
1998	488	0.1	48	32141	6	43	703	0.1	48	40	323	39	52	
1999	523	0.1	50	32863	6	40	697	0.1	45	41	481	39	53	
2000	500	0.1	52	31745	6	50	684	0.1	53	42	690	39	52	
2001	532	0.1	52	31076	6	50	742	0.1	55	41	1767	39	50	

1	Potilaita-Patienter			Hoitopäiviä-Vårddagar			Hoitojak-Vårdperiod.			Kesk. ikä Medel ålder	Loma- päiviä Ledig. dagar	GAS		
	/1000 Asuk. Inv.	%	Mieh Men	/1000 Asuk. Inv.	%	Mieh Men	/1000 Asuk. Inv.	Pituus M.tid	11			12	13	14
2002	550	0.1	51	29910	6	50	794	0.2	37	41	1517	39	52	
2003	620	0.1	52	32215	6	46	821	0.2	48	41	1806	37	49	
2004	897	0.2	52	30714	6	48	1238	0.2	27	41	2053	35	49	
2005	929	0.2	51	27661	5	45	1193	0.2	24	42	2206	35	51	
Keski-Suomen ks														
1994	361	0.1	39	16147	3	51	472	0.1	38	35		41	49	
1995	342	0.1	44	16392	3	50	476	0.1	34	33	4	44	54	
1996	329	0.1	42	17333	3	51	498	0.1	35	34	30	44	55	
1997	314	0.1	42	17446	3	52	418	0.1	38	31	15	46	55	
1998	340	0.1	44	18758	4	47	471	0.1	39	31	16	46	56	
1999	337	0.1	44	19423	4	49	444	0.1	37	32	30	45	55	
2000	305	0.1	43	16998	3	54	414	0.1	46	29	59	44	55	
2001	321	0.1	41	16207	3	52	419	0.1	39	28	791	44	55	
2002	349	0.1	38	15758	3	48	452	0.1	35	31	841	44	55	
2003	327	0.1	39	14142	3	45	423	0.1	35	30	606	42	56	
2004	347	0.1	43	13620	3	49	431	0.1	30	30	1032	44	57	
2005	314	0.1	40	13974	3	39	384	0.1	36	30	1031	43	54	
Juurikkaniemen sairaala														
1994	273	0.1	59	27157	5	59	393	0.1	89	47			43	
1995	267	0.1	62	25574	5	65	406	0.1	123	47	185	41	53	
1996	291	0.1	60	27459	5	62	387	0.1	51	46	140	41	52	
1997	306	0.1	60	27237	5	62	422	0.1	146	46	141	39	49	
1998	319	0.1	60	27220	5	62	440	0.1	58	48	182	37	46	
1999	280	0.1	64	26164	5	62	367	0.1	64	49	227	41	50	
2000	286	0.1	61	23744	5	57	424	0.1	63	47	314	38	49	
2001	278	0.1	57	22884	4	59	391	0.1	72	45	585	43	52	
2002	273	0.1	57	21539	4	61	372	0.1	55	47	672	40	49	
2003	288	0.1	61	22388	4	65	369	0.1	61	47	952	36	45	
2004	202	0.0	56	19391	4	60	269	0.1	99	47	435	38	45	
2005	196	0.0	52	19245	4	54	270	0.1	119	49	336	35	41	
Sisä-Suomen sairaala														
1994	392	0.1	59	30777	6	57	599	0.1	64	44		39	39	
1995	405	0.1	57	28980	6	57	639	0.1	66	43	450	40	55	
1996	443	0.1	57	31400	6	58	693	0.1	53	44	383	38	51	
1997	437	0.1	57	32413	6	55	613	0.1	45	45	411	39	50	
1998	442	0.1	59	28035	5	50	710	0.1	61	45	398	40	51	
1999	427	0.1	56	25755	5	46	632	0.1	44	46	288	39	51	
2000	428	0.1	56	28054	5	48	669	0.1	53	45	130	40	50	
2001	418	0.1	57	26844	5	55	682	0.1	45	45	1012	41	52	
2002	394	0.1	58	24733	5	56	596	0.1	40	44	1070	43	56	
2003	329	0.1	59	22478	4	55	408	0.1	58	46	714	40	55	
2004	302	0.1	56	24090	5	53	357	0.1	61	46	832	43	55	
2005	245	0.0	53	25204	5	54	287	0.1	90	47	798	43	54	
Etelä-Pohjanmaan ks														
1994	1140	0.2	58	115824	23	60	1346	0.3	150	44		28	32	
1995	1073	0.2	58	102024	20	59	1341	0.3	115	44	2160	38	49	
1996	1114	0.2	58	97002	19	60	1494	0.3	66	44	2024	39	49	
1997	1091	0.2	57	90017	18	59	1497	0.3	92	44	383	42	53	
1998	1141	0.2	58	80632	16	58	1729	0.3	62	45	3085	41	51	
1999	1158	0.2	56	71488	14	56	1679	0.3	56	44	3324	40	50	
2000	1142	0.2	55	69279	13	54	1716	0.3	37	44	2801	40	50	
2001	1203	0.2	55	69785	13	55	1880	0.4	63	44	3216	40	50	
2002	1123	0.2	53	53396	10	54	1678	0.3	33	44	2789	39	49	
2003	1120	0.2	51	54033	10	51	1693	0.3	29	44	3026	38	49	
2004	1130	0.2	52	54754	10	47	1664	0.3	40	43	3167	38	49	
2005	1135	0.2	49	54879	10	45	1656	0.3	31	44	3293	38	50	
Alajärven tk														
2005	96	0.0	64	12652	2	67	127	0.0	114	55		42	46	
Vimpelin tk														
2002	87	0.0	59	12168	2	59	97	0.0	47	55		43	47	
2003	87	0.0	60	12503	2	63	114	0.0	45	55		45	48	
2004	83	0.0	66	12360	2	64	109	0.0	70	55		44	47	
Alavudenseudun tk														
1998	35	0.0	63	3182	1	63	31	0.0	32	47	22	53	55	
1999	51	0.0	65	4919	1	61	76	0.0	36	48	5	51	56	
2000	60	0.0	55	4967	1	59	110	0.0	40	47		49	52	
2001	65	0.0	55	4706	1	57	126	0.0	40	48		48	51	
2002	70	0.0	63	4507	1	64	147	0.0	23	50		51	52	
2003	66	0.0	56	4853	1	63	156	0.0	41	54		53	55	
2004	72	0.0	60	4071	1	58	176	0.0	38	53		55	58	
2005	93	0.0	55	3028	1	51	176	0.0	26	52		56	60	

1	Potilaita-Patienter			Hoitopäiviä-Vårddagar			Hoitojak-Vårdperiod.			Kesk. ikä Medel ålder	Loma- päiviä Ledig. dagar	GAS			
	/1000 Asuk. Inv.	%	Mieh Men	/1000 Asuk. Inv.	%	Mieh Men	/1000 Asuk. Inv.	Pituus M.tid	10			11	12	13	14
Vaasan ks															
1994	763	0.1	54	80109	16	54	821	0.2	91	46			31	44	
1995	757	0.1	54	76283	15	56	792	0.2	74	46	1477		41	58	
1996	792	0.2	54	74025	14	57	879	0.2	86	47	2335		43	59	
1997	764	0.1	54	65674	13	56	895	0.2	91	47	2117		43	58	
1998	745	0.1	55	59495	12	57	913	0.2	71	46	1494		43	57	
1999	731	0.1	53	58522	11	55	879	0.2	93	47	3080		44	58	
2000	736	0.1	52	53556	10	55	932	0.2	68	46	2937		45	59	
2001	674	0.1	50	49234	9	57	859	0.2	53	47	2819		44	58	
2002	668	0.1	52	48287	9	57	848	0.2	66	45	2595		43	57	
2003	623	0.1	52	48367	9	51	813	0.2	52	46	2780		42	56	
2004	685	0.1	51	49306	9	51	926	0.2	61	48	2936		41	56	
2005	701	0.1	50	45018	9	48	888	0.2	54	47	2841		44	60	
Jakobstad sjukhus															
1994	40	0.0	55	5547	1	53	52	0.0	83	44			18	16	
1995	11	0.0	55	10	0	50	11	0.0	408	41	0		32	40	
1999	24	0.0	13	253	0	28	35	0.0	11	48	31		67	67	
2003	2	0.0		11	0		2	0.0	6						
Selkämeren sairaala															
1994	97	0.0	55	17397	3	40	105	0.0	131	65			30	32	
1995	80	0.0	50	16650	3	38	72	0.0	210	66	189		34	34	
1996	83	0.0	42	16432	3	41	72	0.0	99	62	155		38	37	
1997	93	0.0	49	16153	3	45	99	0.0	187	63	109		36	34	
1998	63	0.0	51	13774	3	45	56	0.0	163	64	9		33	30	
1999	60	0.0	48	12068	2	46	64	0.0	358	66	27		34	30	
2000	36	0.0	53	8298	2	61	37	0.0	250	65	4		30	24	
2001	31	0.0	68	8534	2	65	27	0.0	356	65	28		29	24	
2002	35	0.0	69	7602	1	62	32	0.0	164	61	108		32	31	
2003	40	0.0	68	7055	1	61	43	0.0	102	64	85		34	34	
2004	55	0.0	51	6489	1	57	58	0.0	296	64	36		35	39	
2005	38	0.0	47	3284	1	53	56	0.0	397	65	28		36	42	
Keski-Pohjanmaan ks															
1994	432	0.1	44	19970	4	46	714	0.1	24	40			36	44	
1995	418	0.1	50	16808	3	46	634	0.1	26	40			41	56	
1996	453	0.1	49	17513	3	49	678	0.1	24	40			38	50	
1997	432	0.1	56	18062	4	54	646	0.1	27	39			40	52	
1998	446	0.1	52	17446	3	49	773	0.1	22	36			42	53	
1999	397	0.1	55	16467	3	51	704	0.1	24	37			42	50	
2000	378	0.1	56	15238	3	47	601	0.1	24	34			42	52	
2001	392	0.1	49	16332	3	50	660	0.1	25	36			43	50	
2002	363	0.1	51	16662	3	50	609	0.1	25	36			40	49	
2003	394	0.1	52	16221	3	51	572	0.1	28	36			40	51	
2004	382	0.1	49	16936	3	44	562	0.1	29	37	774		39	51	
2005	400	0.1	56	15804	3	48	606	0.1	27	38	1224		39	50	
Pohjois-Pohjanmaan psyk.klin.															
1994	1246	0.2	57	71011	14	56	1494	0.3	122	42			28	36	
1995	963	0.2	56	56100	11	52	1219	0.2	55	43	2678		42	52	
1996	957	0.2	55	55204	11	50	1202	0.2	47	44	3615		42	51	
1997	933	0.2	55	52665	10	51	1183	0.2	52	42	3782		43	51	
1998	978	0.2	51	48944	9	48	1182	0.2	46	43	6864		41	50	
1999	1006	0.2	55	49525	10	50	1311	0.3	32	41	8532		41	50	
2000	1080	0.2	53	47148	9	49	1377	0.3	37	41	8782		41	50	
2001	1232	0.2	52	48296	9	47	1579	0.3	34	40	8489		40	49	
2002	1242	0.2	53	46741	9	47	1581	0.3	38	40	8428		40	50	
2003	1146	0.2	53	46075	9	47	1464	0.3	34	39	8036		41	51	
2004	1156	0.2	52	46143	9	50	1448	0.3	33	40	8222		42	52	
2005	1160	0.2	51	42158	8	47	1461	0.3	30	40	6301		41	53	
Visalan sairaala															
1994	491	0.1	62	37585	7	59	720	0.1	67	44			29	38	
1995	506	0.1	62	37393	7	59	856	0.2	93	45	1715		47	56	
1996	512	0.1	60	36285	7	56	838	0.2	40	46	1961		46	55	
1997	532	0.1	57	34892	7	56	948	0.2	39	45	1949		47	55	
1998	514	0.1	58	33197	6	56	926	0.2	32	46	1337		48	56	
1999	524	0.1	57	34477	7	60	931	0.2	30	45	1488		49	56	
2000	553	0.1	59	36978	7	59	994	0.2	35	44	1672		49	56	
2001	581	0.1	59	36465	7	54	990	0.2	34	46	1603		48	55	
2002	614	0.1	55	36504	7	50	992	0.2	35	46	1728		47	53	
2003	586	0.1	55	36155	7	51	927	0.2	50	47	1883		45	51	
2004	598	0.1	53	36668	7	49	932	0.2	54	48	1406		43	50	
2005	562	0.1	54	35966	7	50	855	0.2	32	47	1672		43	50	

1	Potilaita-Patienter			Hoitopäiviä-Vårddagar			Hoitojak-Vårdperiod.			Kesk. ikä Medel ålder	Loma- päiviä Ledig. dagar	GAS		
	/1000 Asuk. Inv.	%	Mieh Men	/1000 Asuk. Inv.	%	Mieh Men	/1000 Asuk. Inv.	Pituus M.tid	11			12	13	14
-----														
Oulun yliopistollinen														
1994	52	0.0	81	4849	1	79	119	0.0	41	10			42	48
1995	54	0.0	85	4551	1	82	120	0.0	38	11			47	51
1996	65	0.0	62	5275	1	73	122	0.0	42	11	3		42	48
1997	88	0.0	57	5648	1	77	149	0.0	39	12			45	53
1998	78	0.0	56	5633	1	66	135	0.0	40	12			46	50
1999	111	0.0	64	6451	1	73	171	0.0	38	11		1	45	52
2000	138	0.0	69	7638	1	67	217	0.0	35	11	123		43	50
2001	116	0.0	78	7445	1	77	178	0.0	43	11	404		43	49
2002	103	0.0	71	6878	1	79	189	0.0	37	11	428		42	47
2003	110	0.0	69	6308	1	79	187	0.0	34	10	123		40	45
2004	116	0.0	65	6595	1	69	183	0.0	36	11	259		41	45
2005	101	0.0	74	6591	1	82	162	0.0	41	11	197		39	44
Kuusamon tk														
1994	50	0.0	74	8751	2	78	92	0.0	41	51			3	3
1995	56	0.0	66	7188	1	73	128	0.0	30	48			34	37
1996	74	0.0	58	7126	1	70	172	0.0	28	45	148		40	45
1997	81	0.0	57	6944	1	72	205	0.0	23	45	8		45	47
1998	69	0.0	58	3555	1	64	178	0.0	21	42			45	47
1999	92	0.0	63	5835	1	68	247	0.0	13	45	4		46	48
2000	119	0.0	54	5814	1	73	348	0.1	17	45			48	50
2001	119	0.0	55	4916	1	63	307	0.1	12	49	0		39	41
2002	123	0.0	65	6047	1	60	275	0.1	22	50	0		37	40
2003	99	0.0	62	4817	1	66	278	0.1	23	48	0		39	41
2004	103	0.0	57	4461	1	52	229	0.0	27	50	0		31	34
2005	107	0.0	53	2831	1	52	191	0.0	16	47	0		32	36
Oulun tk														
1994	443	0.1	54	29835	6	54	560	0.1	23	40			27	36
1995	554	0.1	54	34701	7	57	791	0.2	38	41	3389		43	55
1996	585	0.1	55	32855	6	52	856	0.2	30	43	3349		46	58
1997	627	0.1	53	32208	6	53	943	0.2	32	42	3859		45	57
1998	552	0.1	48	28437	6	50	825	0.2	35	41	4237		44	56
1999	562	0.1	48	27825	5	51	779	0.2	39	41	4080		43	54
2000	571	0.1	49	27612	5	51	805	0.2	42	41	4078		42	54
2001	592	0.1	43	27378	5	46	825	0.2	34	41	3938		42	54
2002	581	0.1	46	27427	5	48	762	0.1	33	40	3381		41	52
2003	583	0.1	46	27593	5	49	769	0.1	36	41	4413		40	54
2004	550	0.1	43	28696	5	45	665	0.1	55	42	4693		39	53
2005	591	0.1	48	27264	5	46	709	0.1	47	42	4145		38	53
Raahen seudun tk														
1994	91	0.0	48	3401	1	44	135	0.0	18	43			3	4
1995	92	0.0	35	3317	1	47	117	0.0	19	42			47	58
1996	112	0.0	47	3520	1	41	181	0.0	21	43			47	56
1997	5	0.0	40	44	0	41	6	0.0	7	45			49	63
1998	108	0.0	50	3223	1	52	198	0.0	17	40	215		48	55
1999	106	0.0	47	3151	1	42	193	0.0	14	42	186		46	55
2000	137	0.0	50	3969	1	52	232	0.0	17	43	367		48	54
2001	104	0.0	46	3708	1	42	202	0.0	20	45	328		43	51
2002	97	0.0	47	2907	1	38	157	0.0	18	46	287		43	52
2003	78	0.0	50	3452	1	54	160	0.0	21	47	530		43	48
2004	94	0.0	48	2993	1	49	194	0.0	17	48	224		45	52
2005	94	0.0	44	2960	1	42	171	0.0	17	45	175		43	47
Kainuun shp/Psykiatria														
1994	417	0.1	60	33902	7	58	613	0.1	82	37			31	34
1995	458	0.1	59	37732	7	60	737	0.1	33	35			42	54
1996	414	0.1	62	37187	7	62	659	0.1	57	35			40	52
1997	448	0.1	60	38752	8	56	665	0.1	58	39			40	52
1998	407	0.1	60	36555	7	55	677	0.1	54	37	173		41	51
1999	451	0.1	55	38421	7	55	766	0.1	64	40	2		42	52
2000	524	0.1	57	36619	7	55	911	0.2	88	38			42	53
2001	497	0.1	54	36778	7	55	895	0.2	43	35			43	53
2002	499	0.1	54	34236	7	53	1007	0.2	34	35			44	53
2003	473	0.1	59	31859	6	53	940	0.2	33	34	0		44	53
2004	459	0.1	52	33283	6	52	903	0.2	32	34	4547		44	52
2005	510	0.1	49	31342	6	48	996	0.2	28	34	3528		43	52
Länsi-Pohjan ks														
1994	310	0.1	57	14243	3	56	558	0.1	15	41			35	41
1995	340	0.1	62	17035	3	57	616	0.1	26	42	850		46	57
1996	357	0.1	58	19617	4	53	665	0.1	25	42	1422		42	52
1997	371	0.1	57	18550	4	54	680	0.1	31	43	228		43	54
1998	343	0.1	56	17195	3	52	707	0.1	23	43	902		44	56

1	Potilaita-Patienter			Hoitopäiviä-Vårddagar			Hoitojak-Vårdperiod.			Kesk. ikä Medel ålder	Loma- päiviä Ledig. dagar	GAS		
	/1000 Asuk. Inv.	%		/1000 Asuk. Inv.	%		/1000 Asuk. Inv.	Pituus M.tid	11			12	13	14
		Mieh Men			Mieh Men									
1999	377	0.1	58	19012	4	57	669	0.1	20	43	1527	46	56	
2000	384	0.1	55	21192	4	57	659	0.1	24	45	2020	44	53	
2001	378	0.1	56	19534	4	57	743	0.1	21	46	1513	45	54	
2002	387	0.1	54	19604	4	55	676	0.1	41	46	2063	44	54	
2003	345	0.1	53	16150	3	51	662	0.1	29	47	1489	44	53	
2004	384	0.1	51	17983	3	48	720	0.1	15	47	1428	45	54	
2005	386	0.1	51	19450	4	52	761	0.1	26	48	1022	43	53	
Lapin ks														
1994	27	0.0	67	2141	0	58	105	0.0	20	12				
1995	37	0.0	70	2144	0	71	109	0.0	20	11	1	54	56	
1996	35	0.0	66	1914	0	76	98	0.0	20	10	2	46	47	
1997	33	0.0	58	2111	0	64	109	0.0	19	10		39	40	
1998	26	0.0	81	1966	0	73	79	0.0	25	11	172	41	43	
1999	25	0.0	88	1857	0	85	80	0.0	23	10	138	38	40	
2000	30	0.0	77	1836	0	78	76	0.0	24	10	190	42	46	
2001	33	0.0	88	1622	0	92	88	0.0	18	9	208	48	52	
2002	27	0.0	81	1203	0	87	70	0.0	17	10	120	49	52	
2003	40	0.0	63	1539	0	64	91	0.0	17	9	160	53	56	
2004	37	0.0	62	1797	0	62	46	0.0	34	10	414	47	52	
2005	27	0.0	78	1678	0	83	31	0.0	61	9	395	44	53	
Muurolan sairaala														
1994	617	0.1	56	58631	12	56	738	0.1	147	44		42	45	
1995	575	0.1	56	49901	10	56	774	0.2	123	42	1710	43	58	
1996	595	0.1	54	41664	8	59	776	0.2	73	43	1408	44	59	
1997	587	0.1	55	41864	8	59	729	0.1	83	42	315	43	57	
1998	586	0.1	57	33992	7	56	732	0.1	61	43	1559	44	58	
1999	525	0.1	54	28503	6	52	564	0.1	62	43	1152	42	56	
2000	569	0.1	52	32735	6	52	724	0.1	45	42	1491	45	57	
2001	643	0.1	52	34017	7	48	871	0.2	49	44	1560	45	55	
2002	651	0.1	53	37386	7	52	913	0.2	44	43	1982	48	57	
2003	576	0.1	52	35803	7	53	777	0.1	38	44	1984	47	58	
2004	692	0.1	53	37018	7	55	931	0.2	40	45	2194	42	57	
2005	703	0.1	50	36037	7	48	858	0.2	43	46	1917	41	54	
Kemijärven tk														
2000	29	0.0	45	324	0	36	45	0.0	7	48	0	48	55	
2001	32	0.0	31	335	0	19	61	0.0	5	44	0	53	60	
2002	24	0.0	33	201	0	27	43	0.0	5	46	0	53	58	
2003	2	0.0	100	5	0	100	2	0.0	4		0			
Grelsby sjukhus														
1994	117	0.0	54	10304	2	48	170	0.0	118	51				
1995	129	0.0	57	9772	2	46	197	0.0	51	50				
1996	156	0.0	55	8601	2	47	290	0.1	57	49		49	62	
1997	152	0.0	48	8696	2	36	275	0.1	48	51		48	60	
1998	146	0.0	43	8345	2	44	262	0.1	29	50		48	58	
1999	153	0.0	54	9492	2	45	270	0.1	34	50		50	58	
2002	179	0.0	51	10062	2	43	483	0.1	20	44	1600	52	57	
2003	160	0.0	52	9587	2	48	790	0.2	18	45	1401	48	56	
2004	152	0.0	45	8250	2	41	445	0.1	23	52	421	48	59	
2005	171	0.0	52	7424	1	51	691	0.1	11	49	638	48	57	
Helsingin yliopistollinen														
1994	781	0.2	53	29122	6	50	927	0.2	30	36		37	48	
1995	775	0.2	51	29143	6	48	905	0.2	32	36		43	56	
1996	755	0.1	50	28130	5	49	943	0.2	31	36		39	51	
1997	884	0.2	52	40874	8	54	1139	0.2	35	32		42	52	
1998	952	0.2	55	42708	8	56	1221	0.2	36	29		45	53	
1999	979	0.2	58	45066	9	55	1236	0.2	35	29		46	54	
Lastenlinnan sairaala														
1994	159	0.0	74	22052	4	74	289	0.1	76	11				
1995	153	0.0	75	20130	4	73	304	0.1	66	11		52	53	
1996	159	0.0	69	19146	4	69	303	0.1	63	11		44	53	
Porvoon aluesairaala														
2000	404	0.1	49	15659	3	54	680	0.1	28	47		40	53	
2001	326	0.1	56	12640	2	58	584	0.1	23	45	1881	43	53	
2002	315	0.1	54	13099	3	54	587	0.1	25	45	2226	45	52	
2003	296	0.1	55	13037	3	54	526	0.1	16	45	2090	45	54	
2004	274	0.1	52	14680	3	56	524	0.1	22	44	3358	43	51	
2005	304	0.1	53	12452	2	58	521	0.1	20	44	2817	43	52	
Lohjan aluesairaala														
2000	367	0.1	52	20008	4	52	817	0.2	30	44		35	42	
2001	394	0.1	54	19078	4	50	866	0.2	23	43	1537	36	42	
2002	406	0.1	51	22249	4	48	1021	0.2	30	44	2014	35	41	

1	Potilaita-Patienter			Hoitopäiviä-Vårddagar			Hoitojak-Vårdperiod.			Kesk. ikä Medel ålder	Loma- päiviä Ledig. dagar	GAS		
	/1000 Asuk. Inv.	%	Mieh Men	/1000 Asuk. Inv.	%	Mieh Men	/1000 Asuk. Inv.	Pituus M.tid	11			12	13	14
2003	440	0.1	55	20333	4	56	1017	0.2	18	45	1965	35	41	
2004	432	0.1	53	20994	4	51	1045	0.2	16	45	2112	36	41	
2005	427	0.1	50	17201	3	50	959	0.2	14	45	1449	36	42	
Västra Nylands kretssjukhus														
2000	597	0.1	49	60894	12	49	1103	0.2	97	50		42	49	
2001	601	0.1	47	56949	11	47	1085	0.2	80	48	4025	44	52	
2002	573	0.1	50	56022	11	49	1066	0.2	56	48	3938	45	52	
2003	529	0.1	45	50673	10	47	855	0.2	61	48	4965	44	52	
2004	525	0.1	45	48974	9	50	798	0.2	72	48		44	55	
2005	571	0.1	48	47162	9	47	773	0.1	63	48	4880	41	54	
Hyvinkään aluesairaala														
2000	1057	0.2	51	105175	20	52	1596	0.3	73	40	4624	44	52	
2001	1097	0.2	50	99728	19	53	1515	0.3	79	40	5526	44	53	
2002	1066	0.2	51	98241	19	56	1487	0.3	64	41	4283	44	53	
2003	1078	0.2	49	95743	18	52	1589	0.3	29	41	4636	43	51	
2004	1050	0.2	51	96107	18	53	1437	0.3	36	41	4664	42	49	
2005	1044	0.2	48	94804	18	50	1349	0.3	37	41	4962	39	48	
Jorvin sairaala														
2000	735	0.1	44	26036	5	45	1016	0.2	24	35		39	52	
2001	738	0.1	47	25065	5	50	1067	0.2	24	36	8	37	52	
2002	697	0.1	47	24896	5	47	959	0.2	25	35		36	50	
2003	759	0.1	48	24238	5	52	1045	0.2	24	35	2	38	50	
2004	790	0.2	45	24348	5	48	1096	0.2	20	35	2864	37	51	
2005	839	0.2	46	29376	6	49	1121	0.2	24	33	3968	38	52	
Peijaksen sairaala														
2000	922	0.2	46	33181	6	43	1508	0.3	24	43		42	52	
2001	942	0.2	45	32167	6	45	1508	0.3	20	43	3770	44	54	
2002	1005	0.2	46	36362	7	47	1704	0.3	20	41	5582	40	50	
2003	998	0.2	44	32405	6	43	1633	0.3	20	39	5342	40	51	
2004	988	0.2	45	33803	6	42	1574	0.3	20	39	131	38	52	
2005	905	0.2	43	30391	6	41	1419	0.3	19	39	4480	34	46	
Helsingin yliopistollinen														
2000	3949	0.8	50	104031	20	50	5837	1.1	17	41		37	44	
2001	3713	0.7	47	100017	19	47	5034	1.0	19	40		36	43	
2002	3567	0.7	49	87022	17	50	4676	0.9	19	39		37	43	
2003	1340	0.3	44	81093	16	46	1640	0.3	47	37		40	51	
2004	1330	0.3	42	81749	16	43	1609	0.3	51	37		40	52	
2005	1302	0.2	47	76782	15	48	1697	0.3	45	36	10330	40	53	
Vanhan Vaasan sairaala														
1994	151	0.0	84	42438	8	84	43	0.0	720	40			28	
1995	159	0.0	86	41860	8	87	56	0.0	1214	40	145	26	35	
1996	149	0.0	89	41107	8	91	51	0.0	1007	39		28	30	
1997	153	0.0	89	43258	8	90	39	0.0	443	39		28	29	
1998	150	0.0	89	45269	9	91	39	0.0	528	41	94	23	25	
1999	173	0.0	89	47057	9	91	46	0.0	927	40	516	26	28	
2000	171	0.0	89	49223	10	90	39	0.0	696	40	304	27	30	
2001	178	0.0	86	49640	10	87	49	0.0	636	40	1773	27	31	
2002	174	0.0	83	49603	10	86	42	0.0	687	39	841	28	32	
2003	182	0.0	84	50137	10	84	50	0.0	983	40	976	23	29	
2004	184	0.0	84	51667	10	83	54	0.0	831	40	1409	25	32	
2005	186	0.0	82	48887	9	82	58	0.0	1207	40	807	25	32	
Niuvanniemen sairaala														
1994	338	0.1	89	81625	16	91	110	0.0	604	39		25	30	
1995	374	0.1	89	92096	18	92	109	0.0	734	38		46	35	
1996	400	0.1	88	98390	19	92	125	0.0	1319	38		47	38	
1997	364	0.1	88	99828	19	91	95	0.0	781	39	112	47	40	
1998	365	0.1	91	98155	19	91	101	0.0	1057	39		42	39	
1999	360	0.1	90	99243	19	90	95	0.0	646	39		49	41	
2000	364	0.1	88	100701	19	90	100	0.0	722	40		46	40	
2001	372	0.1	89	100168	19	89	107	0.0	1046	40	1503	44	39	
2002	375	0.1	88	102460	20	88	111	0.0	857	40		46	39	
2003	340	0.1	88	102308	20	88	81	0.0	989	40		48	39	
2004	357	0.1	85	104164	20	87	77	0.0	1301	39		45	34	
2005	376	0.1	84	102410	20	85	91	0.0	895	39		39	32	
Sairaala Eira Sjukhus														
1994	9	0.0	22	40	0	15	15	0.0	2	57				
1995	34	0.0	47	160	0	34	53	0.0	3	48		45	63	
1996	20	0.0	60	49	0	51	24	0.0	2	44			61	
1997	13	0.0	77	31	0	71	13	0.0	2	49			59	
1998	16	0.0	50	49	0	27	21	0.0	2	58		50	65	
1999	5	0.0	80	28	0	89	5	0.0	6	56			61	



1	Potilaita-Patienter			Hoitopäiviä-Vård dagar			Hoitojak-Vårdperiod.			Kesk. ikä Medel ålder	Loma- päiviä Ledig. dagar	GAS	
	/1000 Asuk. Inv.	%		/1000 Asuk. Inv.	%		/1000 Asuk. Inv.	Pituus M.tid	Tulo/Läht Ankomst/Ut			13	14
		Mieh Men			Mieh Men								
2	3	4	5	6	7	8	9	10	11	12	13	14	
-----													
Keskussotilassairaala													
1994	260	0.1	99	1445	0	98	481	0.1	3	22			
1995	334	0.1	99	1267	0	99	677	0.1	2	21	58	61	
1996	729	0.1	99	2371	0	99	1637	0.3	1	20	58	62	
1997	576	0.1	98	1754	0	96	1011	0.2	2	20	56	62	
1998	631	0.1	98	2235	0	95	1153	0.2	2	21	54	60	
1999	584	0.1	98	2037	0	99	1066	0.2	2	21	55	61	
2000	573	0.1	97	1703	0	97	925	0.2	2	21	56	62	
2001	532	0.1	97	1551	0	96	872	0.2	2	21	54	60	
2002	600	0.1	98	1618	0	98	1026	0.2	2	21	53	58	
2003	476	0.1	97	1239	0	95	744	0.1	2	21	53	58	
2004	328	0.1	98	817	0	95	426	0.1	2	22	56	59	
Pohjan sotilassairaala													
1994	109	0.0	100	477	0	100	203	0.0	2	20			
1995	116	0.0	100	618	0	100	254	0.0	2	20	62	69	
1996	126	0.0	99	485	0	100	214	0.0	2	20	61	67	
1997	139	0.0	100	414	0	100	214	0.0	2	20	60	64	
1998	142	0.0	99	350	0	99	209	0.0	2	20	60	62	
1999	99	0.0	100	391	0	100	179	0.0	2	20	63	65	
Vantaan vankilan psykiatr.os.													
1994	124	0.0	100	4214	1	100	137	0.0	30	30		51	
1995	119	0.0	100	4007	1	100	133	0.0	31	32		51	
1996	125	0.0	100	4006	1	100	141	0.0	27	29	48	53	
1997	102	0.0	100	3200	1	100	130	0.0	25	31	45	48	
1998	117	0.0	100	3750	1	100	135	0.0	28	31	44	47	
1999	100	0.0	100	3783	1	100	106	0.0	32	30	42	46	
2000	86	0.0	100	2719	1	100	86	0.0	33	33	43	48	
2001	85	0.0	100	4035	1	100	103	0.0	37	35	0	43	49
2002	90	0.0	94	3684	1	97	107	0.0	37	32	0	45	49
2003	104	0.0	93	4111	1	94	119	0.0	36	32	0	47	50
2004	101	0.0	92	4165	1	95	113	0.0	35	32	0	46	49
2005	99	0.0	94	4200	1	95	128	0.0	37	34	0	38	44
Vankimielisairaala													
1994	226	0.0	100	11516	2	100	281	0.1	41	32			
1995	225	0.0	100	10681	2	100	255	0.0	41	33			
1996	214	0.0	100	11055	2	100	269	0.1	39	32	30	48	
1997	232	0.0	100	11310	2	100	279	0.1	39	32	30	40	
1998	255	0.0	100	11430	2	100	304	0.1	43	34	30	39	
1999	252	0.0	100	10191	2	100	299	0.1	36	33	34	46	
2000	244	0.0	100	10713	2	100	297	0.1	37	34	24	36	
2001	247	0.0	100	10351	2	100	277	0.1	36	33	0	26	34
2002	262	0.1	100	11451	2	100	303	0.1	36	34	0		
2003	246	0.0	100	10424	2	100	266	0.1	43	35	0	45	54
2004	240	0.0	100	11185	2	100	279	0.1	38	35	0	42	55
2005	280	0.1	100	11378	2	100	320	0.1	38	35	0	39	50

1	Potilaita-Patienter			Hoitopäiviä-Vårddagar			Hoitojak-Vårdperiod.			Kesk. ikä Medel ålder	Loma- päiviä Ledig. dagar	GAS			
	/1000 Asuk. Inv.	%	Mieh Men	/1000 Asuk. Inv.	%	Mieh Men	/1000 Asuk. Inv.	Pituus M.tid	10			11	12	13	14
S A I R A A L A T Y Y P P I - S J U K H U S T Y P															
Shp:t, Psykiatria															
1994	27844	5.5	53	2187972	430	52	39304	7.7	91	43		25	33		
1995	27595	5.4	54	2031419	398	53	39447	7.7	59	43	63569	40	53		
1996	25995	5.1	53	1838793	359	53	37705	7.4	69	43	48198	40	52		
1997	25787	5.0	53	1763068	343	52	37726	7.3	55	43	42914	41	52		
1998	26037	5.1	53	1672676	325	52	39308	7.6	48	43	59757	41	51		
1999	26257	5.1	52	1608213	311	52	39697	7.7	47	43	69756	41	52		
2000	28568	5.5	52	1541186	298	51	43553	8.4	40	42	65765	40	51		
2001	28417	5.5	51	1505065	290	51	43233	8.3	38	42	86472	41	51		
2002	28345	5.5	51	1472977	283	52	42951	8.3	36	42	86433	41	51		
2003	25737	4.9	51	1426323	274	50	39206	7.5	37	42	92506	40	51		
2004	26270	5.0	51	1413567	270	50	39087	7.5	37	43	92908	40	51		
2005	26163	5.0	50	1360080	259	49	38412	7.3	38	42	103980	40	51		
Terveyskeskussairaalat															
1994	1921	0.4	43	184823	36	39	2105	0.4	73	51		22	26		
1995	2309	0.5	44	195924	38	41	2761	0.5	81	50	3991	42	52		
1996	4750	0.9	48	284718	56	42	6308	1.2	41	45	15415	38	54		
1997	4684	0.9	50	214217	42	48	6913	1.3	32	43	16680	38	53		
1998	4858	0.9	49	215997	42	46	6962	1.4	33	43	27261	38	53		
1999	5047	1.0	48	232614	45	45	7252	1.4	34	43	28598	38	53		
2000	5228	1.0	48	250558	48	46	7334	1.4	29	44	24838	40	53		
2001	5126	1.0	47	248635	48	45	7555	1.5	35	44	30103	40	51		
2002	5088	1.0	48	277665	53	48	7158	1.4	42	43	29512	40	51		
2003	5670	1.1	46	273250	52	47	9746	1.9	26	43	36230	37	47		
2004	5758	1.1	46	260104	50	44	8123	1.6	32	44	33455	37	50		
2005	5926	1.1	46	252813	48	46	8270	1.6	32	44	30430	38	50		
Sotilassairaalat															
1994	369	0.1	99	1922	0	98	684	0.1	3	21					
1995	447	0.1	99	1885	0	100	931	0.2	2	20		59	64		
1996	855	0.2	99	2856	1	99	1851	0.4	2	20		59	63		
1997	712	0.1	99	2168	0	97	1225	0.2	2	20		57	62		
1998	770	0.1	98	2585	1	96	1362	0.3	2	20		55	60		
1999	683	0.1	98	2428	0	99	1245	0.2	2	20		56	61		
2000	573	0.1	97	1703	0	97	925	0.2	2	21		56	62		
2001	532	0.1	97	1551	0	96	872	0.2	2	21		54	60		
2002	600	0.1	98	1618	0	98	1026	0.2	2	21		53	58		
2003	476	0.1	97	1239	0	95	744	0.1	2	21		53	58		
2004	328	0.1	98	817	0	95	426	0.1	2	22		56	59		
Vankisairaalat															
1994	323	0.1	100	15730	3	100	418	0.1	37	31			51		
1995	321	0.1	100	14688	3	100	388	0.1	38	33			51		
1996	313	0.1	100	15061	3	100	410	0.1	35	31		45	52		
1997	306	0.1	100	14510	3	100	409	0.1	34	32		35	43		
1998	343	0.1	100	15180	3	100	439	0.1	38	33		36	42		
1999	328	0.1	100	13974	3	100	405	0.1	35	32		40	46		
2000	303	0.1	100	13432	3	100	383	0.1	36	33		41	47		
2001	311	0.1	100	14386	3	100	380	0.1	36	34	0	41	47		
2002	330	0.1	98	15135	3	99	410	0.1	36	34	0	45	49		
2003	327	0.1	98	14535	3	98	385	0.1	41	34	0	46	50		
2004	329	0.1	98	15350	3	99	392	0.1	37	34	0	43	54		
2005	362	0.1	98	15578	3	99	448	0.1	38	35	0	38	48		
Valtion mielisairaalat															
1994	489	0.1	87	124063	24	89	153	0.0	636	40		25	29		
1995	533	0.1	88	133956	26	90	165	0.0	897	39	145	41	35		
1996	548	0.1	89	139497	27	91	176	0.0	1229	39		38	35		
1997	517	0.1	88	143086	28	90	134	0.0	683	39	112	38	37		
1998	515	0.1	90	143424	28	91	140	0.0	910	40	94	32	35		
1999	533	0.1	90	146300	28	90	141	0.0	738	39	516	36	37		
2000	535	0.1	89	149924	29	90	139	0.0	715	40	304	35	37		
2001	547	0.1	88	149808	29	88	156	0.0	917	40	3276	34	36		
2002	549	0.1	87	152063	29	88	153	0.0	811	39	841	36	37		
2003	522	0.1	87	152445	29	87	131	0.0	987	40	976	31	35		
2004	541	0.1	84	155831	30	85	131	0.0	1107	40	1409	31	33		
2005	562	0.1	83	151297	29	84	149	0.0	1016	39	807	25	32		

1	Potilaita-Patienter			Hoitopäiviä-Vård dagar			Hoitojak-Vårdperiod.			Kesk.	Loma- päiviä	GAS	13	14
	/1000 Asuk. Inv.	% Mieh Men	%	/1000 Asuk. Inv.	% Mieh Men	%	/1000 Asuk. Inv.	Pituus M.tid	ikä Medel ålder	12				
-----														
E R I K O I S A L A - S P E C I A L I T E T														
70 PSYKIATRIA														
1994	29326	5.8	53	2388080	469	53	40815	8.0	91	45		24	32	
1995	29538	5.8	54	2259706	442	54	41687	8.2	62	44	61415	40	53	
1996	30366	5.9	54	2156092	421	54	44319	8.6	67	44	57986	40	53	
1997	29813	5.8	54	2006184	390	55	44240	8.6	51	44	54582	41	52	
1998	30146	5.8	54	1916602	372	54	45786	8.9	46	44	81466	41	52	
1999	30149	5.8	53	1858613	360	54	45915	8.9	45	44	90318	41	52	
2000	30616	5.9	52	1802781	348	54	48954	9.5	39	44	81602	41	51	
2001	30327	5.8	52	1757813	339	53	48802	9.4	39	44	108548	41	51	
2002	30233	5.8	53	1745671	336	54	48187	9.3	38	44	103676	41	51	
2003	29353	5.6	51	1695619	325	53	46450	8.9	36	44	116084	40	50	
2004	29833	5.7	51	1670408	320	52	44438	8.5	38	45	109690	40	51	
2005	29475	5.6	50	1594468	304	52	43292	8.3	39	45	104274	39	51	
74 NUORISOPSYKIATRIA														
1994	471	0.1	45	52724	10	45	578	0.1	94	16		34	45	
1995	450	0.1	42	46580	9	42	592	0.1	85	16	3177	45	53	
1996	566	0.1	42	53986	11	47	744	0.1	82	16	1690	41	52	
1997	761	0.1	46	63695	12	49	890	0.2	72	15	2615	43	53	
1998	735	0.1	42	53743	10	42	847	0.2	65	16	2579	40	51	
1999	892	0.2	40	65591	13	39	980	0.2	56	16	4023	42	53	
2000	1122	0.2	36	74038	14	35	1448	0.3	57	15	4716	42	53	
2001	1295	0.2	36	85775	17	37	1570	0.3	54	15	5277	40	52	
2002	1452	0.3	37	97773	19	39	1788	0.3	55	15	6827	40	51	
2003	1519	0.3	37	98493	19	36	1880	0.4	52	15	7533	41	52	
2004	1550	0.3	35	98323	19	34	1890	0.4	51	15	9435	40	51	
2005	1671	0.3	36	106899	20	34	2065	0.4	50	15	16402	39	51	
75 LASTENPSYKIATRIA														
1994	693	0.1	74	73785	15	78	1313	0.3	54	10		24	31	
1995	741	0.1	74	71746	14	78	1467	0.3	50	11	3113	44	49	
1996	812	0.2	71	70895	14	76	1411	0.3	50	11	3937	43	48	
1997	842	0.2	68	67201	13	73	1290	0.3	54	11	2509	42	48	
1998	975	0.2	69	79566	15	71	1599	0.3	51	11	3067	43	48	
1999	1040	0.2	71	79353	15	75	1850	0.4	43	10	4529	43	48	
2000	1153	0.2	72	79984	15	76	1932	0.4	42	11	4589	43	48	
2001	1036	0.2	76	75857	15	78	1824	0.4	43	10	6026	43	47	
2002	1022	0.2	76	76014	15	79	1723	0.3	44	10	6283	42	47	
2003	1044	0.2	75	73680	14	79	1882	0.4	40	10	6095	42	46	
2004	1094	0.2	77	76938	15	79	1831	0.4	41	10	8647	41	45	
2005	1163	0.2	75	78401	15	78	1922	0.4	41	10	14541	41	46	
S U K U P U O L I - K Ö N														
Miehet														
1994	16249	6.6	100	1345440	543	100	23136	9.3	86	40		24	32	
1995	16605	6.7	100	1296898	522	100	24285	9.8	58	40	34607	41	53	
1996	17179	6.9	100	1243295	498	100	25643	10.3	66	40	31650	41	52	
1997	16944	6.8	100	1173818	469	100	25070	10.0	52	40	29384	41	52	
1998	17055	6.8	100	1121064	446	100	26012	10.4	48	40	41101	41	51	
1999	16928	6.7	100	1086311	431	100	25843	10.3	45	40	47831	41	52	
2000	17180	6.8	100	1055830	418	100	27318	10.8	42	40	44525	41	51	
2001	16870	6.7	100	1031136	407	100	27026	10.7	41	40	57846	41	50	
2002	17119	6.7	100	1043795	411	100	27004	10.6	40	40	55606	41	50	
2003	16261	6.4	100	991174	389	100	25257	9.9	38	40	60053	40	50	
2004	16541	6.5	100	970597	380	100	24331	9.5	41	41	59376	40	50	
2005	16172	6.3	100	927919	361	100	23583	9.2	41	41	64986	39	50	
Naiset														
1994	14104	5.4		1169149	448		19570	7.5	95	47		24	32	
1995	14014	5.3		1081135	412		19461	7.4	68	47	33098	40	53	
1996	14414	5.5		1037679	395		20831	7.9	68	46	31963	40	52	
1997	14276	5.4		963262	366		21350	8.1	51	45	30322	41	52	
1998	14603	5.5		928847	352		22220	8.4	45	45	46011	40	52	
1999	14978	5.7		917246	347		22902	8.7	46	45	51039	41	52	
2000	15470	5.8		900973	340		25016	9.4	38	44	46382	41	51	
2001	15538	5.9		888309	335		25170	9.5	39	44	62005	41	51	
2002	15383	5.8		875663	329		24694	9.3	38	44	61180	41	51	
2003	15392	5.8		876618	329		24955	9.4	36	44	69659	40	51	
2004	15706	5.9		875072	328		23828	8.9	36	44	68396	40	52	
2005	15882	5.9		851849	318		23696	8.8	39	44	70231	40	51	

1	Potilaita-Patienter			Hoitopäiviä-Vård dagar			Hoitojak-Vårdperiod.			Kesk. ikä Medel ålder	Loma- päiviä Ledig. dagar	GAS		
	/1000 Asuk. Inv.	%		/1000 Asuk. Inv.	%		/1000 Asuk. Inv.	Pituus M.tid	11			12	13	14
		Mieh Men			Mieh Men									
-----														
I K Ä - Å L D E R														
0-14 v														
1994	780	0.8	71	79647	82	76	1401	1.4	53	10		26	33	
1995	855	0.9	71	81827	84	77	1607	1.7	49	11	3253	44	49	
1996	976	1.0	68	84572	87	73	1597	1.6	50	11	3835	43	49	
1997	1126	1.2	64	87233	90	70	1650	1.7	52	11	2920	43	49	
1998	1147	1.2	66	88558	93	70	1777	1.9	49	11	3877	43	48	
1999	1266	1.3	66	91807	97	73	2104	2.2	42	11	6034	43	49	
2000	1468	1.6	64	100744	107	68	2372	2.5	42	11	6285	43	49	
2001	1511	1.6	64	106552	114	67	2433	2.6	43	11	7841	42	48	
2002	1538	1.7	63	109165	117	67	2425	2.6	45	11	8038	42	48	
2003	1585	1.7	63	108009	117	67	2566	2.8	41	11	8560	42	47	
2004	1704	1.9	65	112901	123	68	2547	2.8	41	11	11685	41	47	
2005	1788	2.0	63	117410	129	67	2717	3.0	42	11	19462	41	47	
15-64 v														
1994	24757	7.3	57	1902366	559	58	35849	10.5	68	39		24	33	
1995	24976	7.3	58	1824824	535	59	36661	10.8	51	39	60323	41	54	
1996	25819	7.6	58	1777928	520	59	39147	11.5	51	39	55472	41	54	
1997	25831	7.5	57	1730862	505	58	39322	11.5	46	39	52664	41	53	
1998	26141	7.6	57	1666145	484	57	40619	11.8	44	39	76633	41	53	
1999	26260	7.6	55	1626847	471	56	40580	11.7	42	39	84971	41	53	
2000	26923	7.8	55	1604958	463	56	43891	12.7	37	39	77801	41	52	
2001	26615	7.7	54	1576062	454	56	43977	12.7	38	39	103584	41	51	
2002	26854	7.7	55	1582009	455	56	43740	12.6	37	39	100769	41	51	
2003	26007	7.5	53	1533505	440	54	42007	12.1	36	39	113050	40	51	
2004	26227	7.5	53	1504875	431	54	39626	11.4	37	40	108441	40	52	
2005	25918	7.4	52	1444503	413	53	38607	11.0	37	40	107775	40	51	
65-74 v														
1994	2621	6.2	37	276129	656	41	3128	7.4	158	69		24	29	
1995	2682	6.2	37	249504	580	40	3243	7.5	120	69	3185	38	48	
1996	2643	6.1	36	219355	505	39	3347	7.7	140	69	3164	37	47	
1997	2482	5.7	37	186498	427	40	3286	7.5	75	69	2999	39	49	
1998	2475	5.7	39	172473	395	40	3380	7.7	57	69	4771	38	48	
1999	2482	5.7	39	170652	392	41	3593	8.2	54	69	5773	38	48	
2000	2476	5.7	39	153851	353	39	3645	8.4	54	69	4642	38	48	
2001	2355	5.4	38	136958	313	38	3328	7.6	50	69	5743	38	48	
2002	2313	5.3	39	134654	307	40	3226	7.3	53	70	5597	38	48	
2003	2205	5.0	39	128146	289	41	3119	7.0	46	69	5700	38	48	
2004	2380	5.3	40	131114	293	40	3339	7.5	46	69	6129	38	49	
2005	2310	5.1	41	124515	277	42	3319	7.4	48	69	6122	38	49	
75+ v														
1994	2270	7.8	28	256447	878	28	2328	8.0	359	81		22	22	
1995	2180	7.4	30	221878	749	29	2235	7.5	180	81	944	35	41	
1996	2245	7.4	29	199119	655	28	2383	7.8	230	81	1142	35	42	
1997	1884	6.1	30	132487	426	30	2162	7.0	116	80	1123	38	45	
1998	1989	6.2	29	122735	385	30	2456	7.7	80	80	1831	37	44	
1999	1968	6.0	30	114251	349	32	2468	7.5	89	80	2092	35	43	
2000	1872	5.6	29	97250	290	32	2426	7.2	65	80	2179	36	44	
2001	2004	5.8	29	99873	289	28	2458	7.1	59	80	2683	36	44	
2002	1898	5.4	32	93630	265	32	2307	6.5	44	80	2382	36	45	
2003	1970	5.4	31	98132	270	31	2520	6.9	40	80	2402	36	44	
2004	2049	5.5	31	96779	259	31	2647	7.1	44	80	1517	37	46	
2005	2141	5.5	31	93340	241	31	2636	6.8	75	80	1858	36	46	

Potilaat Patienter	Yht. Summa	Pakkopv, Ober.dag,%	Pakk.ilm Åtg.medd	Eristys,% Isoler,%	Leposide,% Bälte,%	Tahdv.inj,% Med mot v,%	Fyys.kiin,% Fys fasth,%					
1	2	3	4	5	6	7	8	9	10	11	12	13
<b>P Ä Ä D I A G N O O S I - H U V U D D I A G N O S</b>												
<b>Kaikki</b>												
2001	32408	9119	28.1	32113	2729	8.5	1686	5.3	1114	3.5	715	2.2
2002	32502	9232	28.4	32101	2450	7.6	1436	4.5	1102	3.4	655	2.0
2003	31653	10053	31.8	31513	2583	8.2	1390	4.4	1122	3.6	652	2.1
2004	32247	10345	32.1	32139	2477	7.7	1341	4.2	1092	3.4	621	1.9
2005	32054	10624	33.1	31949	2617	8.2	1333	4.2	1068	3.3	587	1.8
<b>F00-F09 Elimelliset aivo-oireyhtymät</b>												
2001	1600	508	31.8	1588	130	8.2	103	6.5	63	4.0	57	3.6
2002	1668	583	35.0	1657	127	7.7	96	5.8	77	4.6	57	3.4
2003	1631	677	41.5	1628	126	7.7	95	5.8	69	4.2	63	3.9
2004	1591	655	41.2	1582	112	7.1	90	5.7	96	6.1	51	3.2
2005	1573	749	47.6	1567	137	8.7	103	6.6	71	4.5	46	2.9
<b>F10-F19 Lääk-pähteiden aivo-oireyht</b>												
2001	4435	961	21.7	4417	436	9.9	314	7.1	89	2.0	32	0.7
2002	4439	912	20.5	4383	352	8.0	249	5.7	70	1.6	24	0.5
2003	4047	993	24.5	4030	352	8.7	218	5.4	67	1.7	21	0.5
2004	4264	1064	25.0	4263	414	9.7	238	5.6	73	1.7	16	0.4
2005	4364	1167	26.7	4362	441	10.1	248	5.7	81	1.9	25	0.6
<b>F20-F29 Skitsofreniat,skit.häir,harhal</b>												
2001	12324	5453	44.2	12174	1604	13.2	889	7.3	725	6.0	232	1.9
2002	12299	5540	45.0	12122	1493	12.3	785	6.5	718	5.9	184	1.5
2003	12360	6072	49.1	12311	1654	13.4	764	6.2	758	6.2	193	1.6
2004	11999	6132	51.1	11941	1519	12.7	690	5.8	727	6.1	147	1.2
2005	11608	6133	52.8	11549	1507	13.0	643	5.6	709	6.1	136	1.2
<b>F30-F39 Mielialahäiriöt</b>												
2001	10135	1622	16.0	10020	407	4.1	257	2.6	193	1.9	79	0.8
2002	10291	1674	16.3	10138	366	3.6	219	2.2	178	1.8	71	0.7
2003	10092	1794	17.8	10061	342	3.4	223	2.2	186	1.8	67	0.7
2004	10275	1904	18.5	10258	318	3.1	214	2.1	142	1.4	73	0.7
2005	10043	1824	18.2	10025	357	3.6	198	2.0	140	1.4	74	0.7
<b>F40-F48 Neuroosit ja psykosom. häiriöt</b>												
2001	2693	182	6.8	2674	30	1.1	20	0.7	7	0.3	15	0.6
2002	2622	179	6.8	2586	26	1.0	26	1.0	14	0.5	25	1.0
2003	2462	191	7.8	2444	28	1.1	30	1.2	16	0.7	21	0.9
2004	2437	201	8.2	2431	33	1.4	22	0.9	11	0.5	20	0.8
2005	2200	173	7.9	2189	32	1.5	23	1.1	11	0.5	21	1.0
<b>F50-F59 Som.sair.liitt.käyt.oireyht</b>												
2001	284	32	11.3	283	5	1.8	3	1.1			3	1.1
2002	318	46	14.5	316	3	0.9	2	0.6	4	1.3	1	0.3
2003	302	42	13.9	297	9	3.0	6	2.0	1	0.3	5	1.7
2004	345	39	11.3	343	3	0.9	4	1.2	1	0.3	6	1.7
2005	371	52	14.0	370	9	2.4	7	1.9			3	0.8
<b>F60-F69 Aikuisiän pers.ja käyt.häiriöt</b>												
2001	1526	259	17.0	1512	88	5.8	60	4.0	24	1.6	10	0.7
2002	1415	174	12.3	1388	69	5.0	31	2.2	16	1.2	7	0.5
2003	1279	180	14.1	1276	56	4.4	21	1.6	10	0.8	6	0.5
2004	1207	219	18.1	1206	59	4.9	35	2.9	17	1.4	8	0.7
2005	1197	208	17.4	1197	55	4.6	30	2.5	17	1.4	7	0.6
<b>F70-F79 Älyllinen kehitysvammaisuus</b>												
2001	176	43	24.4	174	14	8.0	6	3.4			4	2.3
2002	190	41	21.6	186	11	5.9	10	5.4	3	1.6	4	2.2
2003	161	50	31.1	161	9	5.6	10	6.2	4	2.5	3	1.9
2004	161	41	25.5	161	16	9.9	8	5.0	4	2.5	4	2.5
2005	180	61	33.9	180	18	10.0	13	7.2	7	3.9	4	2.2
<b>F80-F89 Pyykkisen kehityksen häiriöt</b>												
2001	166	13	7.8	166	2	1.2	2	1.2			39	23.5
2002	168	15	8.9	166	3	1.8	5	3.0	1	0.6	38	22.9
2003	205	11	5.4	205	2	1.0	5	2.4	2	1.0	51	24.9
2004	244	23	9.4	243	6	2.5	6	2.5	1	0.4	59	24.3
2005	248	28	11.3	245	9	3.7	12	4.9	2	0.8	48	19.6
<b>F90-F98 Laps./nuor. alkavat psyk.häir</b>												
2001	1144	197	17.2	1134	38	3.4	55	4.9	11	1.0	228	20.1
2002	1152	175	15.2	1147	22	1.9	41	3.6	14	1.2	228	19.9
2003	1176	170	14.5	1172	20	1.7	36	3.1	9	0.8	190	16.2
2004	1275	177	13.9	1273	26	2.0	43	3.4	6	0.5	219	17.2
2005	1265	205	16.2	1255	23	1.8	42	3.3	4	0.3	205	16.3

Potilaat Patienter 1	Yht. Summa 2	Pakkopv, Ober.dag, 3	% 4	Pakk.ilm Ätg.medd 5	Eristys,% Isoler, 6	% 7	Leposide,% Bälte, 8	% 9	Tahdv.inj, Med mot v, 10	% 11	Fyys.kiin, Fys fasth, 12	% 13
S A I R A A L A - S J U K H U S												
HUS HELSINKI - HELSINGFORS												
2001	2750	1057	38.4	2462	176	7.1	190	7.7	68	2.8	17	0.7
2002	2686	949	35.3	2254	157	7.0	145	6.4	70	3.1	20	0.9
2003	3388	1062	31.3	3372	330	9.8	329	9.8	166	4.9	40	1.2
2004	3269	1030	31.5	3259	270	8.3	233	7.1	65	2.0	28	0.9
2005	3161	926	29.3	3157	257	8.1	238	7.5	82	2.6	24	0.8
VARSINAIS-SUOMEN SHP - EGENTLIGA FINLAND												
2001	2757	925	33.6	2755	284	10.3	86	3.1	151	5.5	75	2.7
2002	2707	964	35.6	2565	288	11.2	75	2.9	162	6.3	62	2.4
2003	2658	952	35.8	2604	259	9.9	94	3.6	160	6.1	72	2.8
2004	2844	901	31.7	2823	163	5.8	63	2.2	98	3.5	70	2.5
2005	2873	924	32.2	2857	170	6.0	45	1.6	76	2.7	60	2.1
SATAKUNNAN SHP - SATAKUNDA SVD												
2001	1166	408	35.0	1161	124	10.7	58	5.0	79	6.8	20	1.7
2002	1286	457	35.5	1284	119	9.3	57	4.4	64	5.0	20	1.6
2003	1307	451	34.5	1306	95	7.3	55	4.2	59	4.5	25	1.9
2004	1432	501	35.0	1431	94	6.6	52	3.6	71	5.0	31	2.2
2005	1361	503	37.0	1359	112	8.2	55	4.0	57	4.2	10	0.7
KANTA-HÄMEEN SHP - CENTRALA TAVASTLANDS												
2001	1129	175	15.5	1129	49	4.3	48	4.3	42	3.7	26	2.3
2002	1134	191	16.8	1134	55	4.9	35	3.1	32	2.8	15	1.3
2003	1172	212	18.1	1172	71	6.1	33	2.8	32	2.7	21	1.8
2004	1191	211	17.7	1190	54	4.5	40	3.4	10	0.8	20	1.7
2005	1152	240	20.8	1152	79	6.9	36	3.1	10	0.9	27	2.3
PIRKANMAAN SHP - BIRKALANDS SVD												
2001	2790	165	5.9	2784	204	7.3	34	1.2	90	3.2	15	0.5
2002	2851	137	4.8	2851	169	5.9	22	0.8	84	2.9	12	0.4
2003	2870	946	33.0	2870	201	7.0	24	0.8	64	2.2	26	0.9
2004	2960	1056	35.7	2959	228	7.7	21	0.7	96	3.2	26	0.9
2005	3096	1077	34.8	3096	262	8.5	37	1.2	135	4.4	37	1.2
PÄIJÄT-HÄMEEN SHP - PÄIJÄT-HÄME SVD												
2001	1312	298	22.7	1312	153	11.7	52	4.0	58	4.4	40	3.0
2002	1342	341	25.4	1342	141	10.5	39	2.9	63	4.7	53	3.9
2003	1293	377	29.2	1293	147	11.4	54	4.2	55	4.3	37	2.9
2004	1168	322	27.6	1168	134	11.5	44	3.8	32	2.7	44	3.8
2005	1185	339	28.6	1185	154	13.0	38	3.2	32	2.7	36	3.0
KYMENLAAKSON SHP - KYMMENEDALENS SVD												
2001	1137	362	31.8	1137	117	10.3	62	5.5	43	3.8	35	3.1
2002	1071	345	32.2	1071	93	8.7	43	4.0	26	2.4	39	3.6
2003	945	325	34.4	945	76	8.0	13	1.4	29	3.1	23	2.4
2004	881	325	36.9	881	96	10.9	18	2.0	40	4.5	22	2.5
2005	889	361	40.6	889	103	11.6	23	2.6	37	4.2	23	2.6
ETELÄ-KARJALAN SHP - SÖDRA KARELENS SVD												
2001	804	271	33.7	748	17	2.3	30	4.0	5	0.7	21	2.8
2002	836	282	33.7	834	15	1.8	36	4.3	4	0.5	19	2.3
2003	801	290	36.2	801	27	3.4	24	3.0	2	0.2	21	2.6
2004	884	319	36.1	884	37	4.2	24	2.7	2	0.2	14	1.6
2005	818	309	37.8	818	31	3.8	30	3.7	9	1.1	21	2.6
ETELÄ-SAVON SHP - SÖDRA SAVOLAX SVD												
2001	973	326	33.5	973	92	9.5	67	6.9	21	2.2	17	1.7
2002	924	332	35.9	924	82	8.9	47	5.1	34	3.7	18	1.9
2003	909	317	34.9	909	85	9.4	28	3.1	40	4.4	13	1.4
2004	951	379	39.9	949	72	7.6	19	2.0	56	5.9	4	0.4
2005	929	405	43.6	927	87	9.4	64	6.9	37	4.0	7	0.8
ITÄ-SAVON SHP - ÖSTRA SAVOLAX SVD												
2001	185	68	36.8	185	27	14.6	23	12.4	19	10.3	1	0.5
2002	282	88	31.2	282	30	10.6	21	7.4	13	4.6	1	0.4
2003	259	83	32.0	259	29	11.2	21	8.1	19	7.3	1	0.4
2004	268	90	33.6	268	26	9.7	18	6.7	12	4.5	2	0.7
2005	309	88	28.5	309	32	10.4	26	8.4	18	5.8	3	1.0
POHJOIS-KARJALAN SHP - NORRA KARELENS SV												
2001	966	441	45.7	966	161	16.7	12	1.2	15	1.6	20	2.1
2002	987	441	44.7	987	145	14.7	12	1.2	12	1.2	18	1.8
2003	1019	454	44.6	1019	134	13.2	21	2.1	9	0.9	18	1.8
2004	1067	529	49.6	1067	153	14.3	18	1.7	20	1.9	19	1.8
2005	1018	524	51.5	1018	122	12.0	9	0.9	16	1.6	13	1.3

Potilaat Patienter 1	Yht. Summa 2	Pakkopv, % Ober.dag,% 3	4	Pakk.ilm Ätg.medd 5	Eristys,% Isoler, % 6	7	Leposide,% Bälte, % 8	9	Tahdv.inj,% Med mot v,% 10	11	Fyys.kiin,% Fys fasth,% 12	13
POHJOIS-SAVON SHP - NORRA SAVOLAX SVD												
2001	2021	531	26.3	2011	120	6.0	164	8.2	56	2.8	33	1.6
2002	1978	475	24.0	1975	82	4.2	132	6.7	72	3.6	43	2.2
2003	1888	456	24.2	1888	98	5.2	131	6.9	69	3.7	46	2.4
2004	2019	488	24.2	2019	134	6.6	191	9.5	77	3.8	23	1.1
2005	2145	539	25.1	2145	153	7.1	170	7.9	49	2.3	19	0.9
KESKI-SUOMEN SHP - MELLERSTA FINLANDS SV												
2001	1483	518	34.9	1483	109	7.3	109	7.3	48	3.2	34	2.3
2002	1507	521	34.6	1506	73	4.8	68	4.5	54	3.6	21	1.4
2003	1472	572	38.9	1472	68	4.6	66	4.5	35	2.4	21	1.4
2004	1477	540	36.6	1477	69	4.7	76	5.1	41	2.8	18	1.2
2005	1470	543	36.9	1469	89	6.1	78	5.3	54	3.7	17	1.2
ETELÄ-POHJANMAAN SHP - SYD-ÖSTERBOTTENS												
2001	1248	216	17.3	1246	86	6.9	34	2.7	36	2.9	31	2.5
2002	1246	227	18.2	1246	56	4.5	23	1.8	33	2.6	28	2.2
2003	1239	241	19.5	1238	78	6.3	28	2.3	18	1.5	27	2.2
2004	1251	227	18.1	1251	65	5.2	26	2.1	28	2.2	27	2.2
2005	1276	397	31.1	1276	80	6.3	24	1.9	24	1.9	29	2.3
VAASAN SHP - VASA SVD												
2001	700	158	22.6	700	43	6.1	3	0.4	13	1.9	20	2.9
2002	696	167	24.0	696	38	5.5	8	1.1	14	2.0	23	3.3
2003	655	179	27.3	655	48	7.3	3	0.5	23	3.5	16	2.4
2004	730	208	28.5	730	52	7.1	5	0.7	25	3.4	19	2.6
2005	730	190	26.0	730	41	5.6	6	0.8	26	3.6	18	2.5
KESKI-POHJANMAAN SHP - MELLERSTA ÖSTERBO												
2001	392	129	32.9	392	5	1.3	20	5.1	1	0.3	2	0.5
2002	363	149	41.0	363	9	2.5	21	5.8	5	1.4	5	1.4
2003	394	157	39.8	393	9	2.3	17	4.3			2	0.5
2004	382	169	44.2	382	1	0.3	14	3.7	3	0.8	5	1.3
2005	400	153	38.3	400	12	3.0	20	5.0			9	2.3
POHJOIS-POHJANMAAN SHP - NORRA ÖSTERBOTT												
2001	2518	439	17.4	2518	75	3.0	162	6.4	27	1.1	41	1.6
2002	2538	466	18.4	2538	52	2.0	115	4.5	39	1.5	23	0.9
2003	2444	477	19.5	2443	53	2.2	104	4.3	41	1.7	29	1.2
2004	2431	521	21.4	2428	42	1.7	115	4.7	37	1.5	32	1.3
2005	2459	510	20.7	2455	40	1.6	107	4.4	37	1.5	29	1.2
KAINUUN SHP - KAJANALANDS SVD												
2001	497	167	33.6	497	29	5.8	30	6.0	11	2.2	12	2.4
2002	499	164	32.9	499	22	4.4	22	4.4	14	2.8	11	2.2
2003	473	145	30.7	473	17	3.6	14	3.0	15	3.2	14	3.0
2004	459	137	29.8	459	17	3.7	16	3.5	10	2.2	10	2.2
2005	510	160	31.4	510	19	3.7	15	2.9	11	2.2	11	2.2
LÄNSI-POHJAN SHP - LÄNSI-POHJA SVD												
2001	378	95	25.1	378	31	8.2	24	6.3	22	5.8	3	0.8
2002	387	100	25.8	387	26	6.7	16	4.1	12	3.1	2	0.5
2003	345	78	22.6	345	19	5.5	11	3.2	8	2.3	1	0.3
2004	384	74	19.3	384	11	2.9	13	3.4	4	1.0	2	0.5
2005	386	105	27.2	386	3	0.8	14	3.6	8	2.1	1	0.3
LAPIN SHP - LAPPLANDS SVD												
2001	694	232	33.4	694	25	3.6	27	3.9	2	0.3	20	2.9
2002	692	261	37.7	691	34	4.9	35	5.1	3	0.4	13	1.9
2003	616	214	34.7	616	26	4.2	14	2.3			14	2.3
2004	727	237	32.6	727	38	5.2	19	2.6	4	0.6	13	1.8
2005	730	289	39.6	730	42	5.8	29	4.0			13	1.8
AHVENANMAA - ÅLAND												
2001	173	8	4.6	165	5	3.0			1	0.6		
2002	179	8	4.5	165	5	3.0			1	0.6		
2003	160	14	8.8	150	2	1.3					1	0.7
2004	152	17	11.2	141	4	2.8	1	0.7	1	0.7	2	1.4
2005	171	25	14.6	163	10	6.1	1	0.6	3	1.8	1	0.6
HUS												
2001	7510	1953	26.0	7477	549	7.3	483	6.5	227	3.0	224	3.0
2002	7305	1965	26.9	7277	518	7.1	474	6.5	204	2.8	203	2.8
2003	5135	1834	35.7	5101	440	8.6	298	5.8	162	3.2	173	3.4
2004	5102	1809	35.5	5074	407	8.0	274	5.4	207	4.1	176	3.5
2005	5067	1776	35.1	5033	423	8.4	242	4.8	190	3.8	172	3.4
VALTION MIELISAIRAALAT - STATENS SINNESS												
2001	547	444	81.2	504	270	53.6	40	7.9	89	17.7	7	1.4
2002	549	457	83.2	513	265	51.7	47	9.2	105	20.5	9	1.8
2003	522	448	85.8	488	275	56.4	51	10.5	123	25.2	12	2.5
2004	541	460	85.0	497	284	57.1	71	14.3	150	30.2	17	3.4
2005	562	459	81.7	515	280	54.4	73	14.2	159	30.9	10	1.9

Potilaat Patienter	Yht. Summa	Pakkopv, % Ober.dag,%	Pakk.ilm Åtg.medd	Eristys,% Isoler, %	Leposide,% Bälte, %	Tahdv.inj,% Med mot v,%	Fyys.kiin,% Fys fasth,%					
1	2	3	4	5	6	7	8	9	10	11	12	13

## PUOLUSTUSVOIM SAIRAALAT - MILITÄRSJUKHUS

2001	532			532								
2002	600			599								
2003	476			476					1	0.2		
2004	328			328								

## VANKISAIRAALAT - SJUKHUS FÖR FÅNGAR

2001	311	105	33.8	311	62	19.9			5	1.6	1	0.3
2002	330	66	20.0	330	42	12.7						
2003	327	77	23.5	325	65	20.0			7	2.2	1	0.3
2004	329	69	21.0	329	73	22.2	1	0.3	9	2.7		
2005	362	66	18.2	362	87	24.0	4	1.1	4	1.1		

## S U K U P U O L I - K Ö N

## Miehet

2001	16870	4836	28.7	16717	1644	9.8	1007	6.0	554	3.3	475	2.8
2002	17119	4935	28.8	16905	1496	8.8	880	5.2	538	3.2	453	2.7
2003	16261	5256	32.3	16177	1558	9.6	812	5.0	548	3.4	430	2.7
2004	16541	5445	32.9	16477	1592	9.7	828	5.0	588	3.6	406	2.5
2005	16172	5533	34.2	16103	1685	10.5	854	5.3	547	3.4	376	2.3

## Naiset

2001	15538	4283	27.6	15396	1085	7.0	679	4.4	560	3.6	240	1.6
2002	15383	4297	27.9	15196	954	6.3	556	3.7	564	3.7	202	1.3
2003	15392	4797	31.2	15336	1025	6.7	578	3.8	574	3.7	222	1.4
2004	15706	4900	31.2	15662	885	5.7	513	3.3	504	3.2	215	1.4
2005	15882	5091	32.1	15846	932	5.9	479	3.0	521	3.3	211	1.3

## I K Ä - Å L D E R

## 00\_11

2001	737	44	6.0	735	3	0.4	1	0.1			248	33.7
2002	756	37	4.9	754	2	0.3	2	0.3	1	0.1	272	36.1
2003	831	28	3.4	829	1	0.1	2	0.2	1	0.1	269	32.4
2004	842	14	1.7	842	5	0.6	1	0.1	1	0.1	265	31.5
2005	901	4	0.4	891	5	0.6	2	0.2	1	0.1	251	28.2

## 12\_17

2001	2039	502	24.6	2021	112	5.5	147	7.3	47	2.3	119	5.9
2002	2048	487	23.8	2040	74	3.6	127	6.2	40	2.0	92	4.5
2003	2044	547	26.8	2036	77	3.8	142	7.0	46	2.3	71	3.5
2004	2153	524	24.3	2146	74	3.4	136	6.3	36	1.7	121	5.6
2005	2295	632	27.5	2277	62	2.7	138	6.1	39	1.7	101	4.4

## 18\_64

2001	25399	7412	29.2	25144	2456	9.8	1408	5.6	917	3.6	272	1.1
2002	25615	7515	29.3	25260	2202	8.7	1206	4.8	897	3.6	228	0.9
2003	24743	8024	32.4	24629	2350	9.5	1138	4.6	920	3.7	229	0.9
2004	24976	8267	33.1	24899	2252	9.0	1099	4.4	870	3.5	171	0.7
2005	24535	8313	33.9	24470	2383	9.7	1071	4.4	854	3.5	170	0.7

## 65+

2001	4335	1181	27.2	4314	163	3.8	133	3.1	150	3.5	78	1.8
2002	4190	1204	28.7	4152	172	4.1	103	2.5	165	4.0	67	1.6
2003	4150	1474	35.5	4134	159	3.8	111	2.7	156	3.8	87	2.1
2004	4395	1558	35.4	4369	147	3.4	108	2.5	188	4.3	67	1.5
2005	4424	1689	38.2	4408	167	3.8	123	2.8	174	3.9	67	1.5



Potilaat Patienter	Yht. Summa	Pakkopv, Ober.dag,	% %	Pakk.ilm Åtg.medd	Eristys, Isoler, %	% %	Leposide, Bälte, %	% %	Tahdv.inj, Med mot v,%	% %	Fyys.kiin, Fys fasth,%	% %
1	2	3	4	5	6	7	8	9	10	11	12	13
KOTIKUNNAN SHP - SVD AV HEMKOMMUN												
HUS Uusimaa ilman Hkiä-Nyland utan Hfors												
2001	4421	1488	33.7	4402	388	8.8	240	5.5	141	3.2	140	3.2
2002	4393	1545	35.2	4360	364	8.3	244	5.6	141	3.2	139	3.2
2003	4366	1601	36.7	4346	426	9.8	245	5.6	159	3.7	137	3.2
2004	4300	1620	37.7	4278	399	9.3	237	5.5	199	4.7	133	3.1
2005	4131	1572	38.1	4102	406	9.9	198	4.8	192	4.7	133	3.2
HUS Helsinki - Helsingfors												
2001	4545	1534	33.8	4372	403	9.2	395	9.0	181	4.1	104	2.4
2002	4469	1433	32.1	4276	377	8.8	353	8.3	165	3.9	91	2.1
2003	4248	1408	33.1	4208	424	10.1	358	8.5	203	4.8	82	1.9
2004	4137	1312	31.7	4108	366	8.9	271	6.6	129	3.1	82	2.0
2005	4010	1248	31.1	3985	342	8.6	266	6.7	124	3.1	70	1.8
Varsinais-Suomen shp - Egentliga Finland												
2001	2844	961	33.8	2839	310	10.9	95	3.3	159	5.6	76	2.7
2002	2813	1000	35.5	2671	310	11.6	79	3.0	169	6.3	62	2.3
2003	2756	994	36.1	2703	282	10.4	99	3.7	166	6.1	75	2.8
2004	2922	942	32.2	2901	191	6.6	65	2.2	104	3.6	71	2.4
2005	2947	961	32.6	2931	194	6.6	51	1.7	85	2.9	59	2.0
Satakunnan shp - Satakunda svd												
2001	1214	414	34.1	1208	123	10.2	56	4.6	76	6.3	23	1.9
2002	1329	470	35.4	1326	122	9.2	57	4.3	63	4.8	22	1.7
2003	1353	454	33.6	1351	99	7.3	56	4.1	59	4.4	27	2.0
2004	1455	505	34.7	1453	99	6.8	55	3.8	72	5.0	34	2.3
2005	1391	515	37.0	1388	123	8.9	56	4.0	59	4.3	11	0.8
Kanta-Hämeen shp - Centrala Tavastlands												
2001	1149	194	16.9	1149	60	5.2	48	4.2	46	4.0	24	2.1
2002	1168	204	17.5	1168	66	5.7	38	3.3	38	3.3	15	1.3
2003	1200	225	18.8	1200	78	6.5	36	3.0	32	2.7	22	1.8
2004	1208	216	17.9	1206	65	5.4	43	3.6	15	1.2	19	1.6
2005	1170	253	21.6	1170	90	7.7	40	3.4	17	1.5	31	2.6
Pirkanmaan shp - Birkalands svd												
2001	2826	199	7.0	2820	210	7.4	35	1.2	93	3.3	16	0.6
2002	2870	170	5.9	2870	178	6.2	24	0.8	79	2.8	14	0.5
2003	2838	915	32.2	2838	203	7.2	23	0.8	65	2.3	23	0.8
2004	2899	1018	35.1	2897	228	7.9	15	0.5	97	3.3	18	0.6
2005	3008	1038	34.5	3008	260	8.6	35	1.2	136	4.5	28	0.9
Päijät-Hämeen shp - Päijät-Häme svd												
2001	1349	315	23.4	1345	161	12.0	54	4.0	59	4.4	39	2.9
2002	1393	350	25.1	1391	147	10.6	41	2.9	62	4.5	51	3.7
2003	1346	393	29.2	1344	155	11.5	58	4.3	62	4.6	36	2.7
2004	1216	345	28.4	1215	151	12.4	50	4.1	38	3.1	41	3.4
2005	1219	357	29.3	1218	170	14.0	44	3.6	39	3.2	34	2.8
Kymenlaakson shp - Kymmenedalens svd												
2001	1179	388	32.9	1179	135	11.5	61	5.2	48	4.1	35	3.0
2002	1112	368	33.1	1112	112	10.1	45	4.0	35	3.1	39	3.5
2003	1004	352	35.1	1002	96	9.6	18	1.8	38	3.8	21	2.1
2004	927	349	37.6	925	117	12.6	24	2.6	48	5.2	22	2.4
2005	927	386	41.6	926	125	13.5	28	3.0	49	5.3	23	2.5
Etelä-Karjalan shp - Södra Karelen svd												
2001	821	274	33.4	767	24	3.1	31	4.0	5	0.7	23	3.0
2002	861	285	33.1	857	23	2.7	33	3.9	5	0.6	21	2.5
2003	823	302	36.7	823	40	4.9	21	2.6	8	1.0	22	2.7
2004	894	317	35.5	892	46	5.2	27	3.0	5	0.6	17	1.9
2005	815	306	37.5	813	40	4.9	30	3.7	12	1.5	22	2.7
Etelä-Savon shp - Södra Savolax svd												
2001	881	292	33.1	879	91	10.4	62	7.1	20	2.3	14	1.6
2002	884	302	34.2	881	81	9.2	46	5.2	33	3.7	21	2.4
2003	863	289	33.5	862	86	10.0	28	3.2	44	5.1	14	1.6
2004	907	343	37.8	903	71	7.9	19	2.1	52	5.8	4	0.4
2005	839	355	42.3	836	82	9.8	57	6.8	37	4.4	7	0.8
Itä-Savon shp - Östra Savolax svd												
2001	312	125	40.1	310	47	15.2	26	8.4	25	8.1	7	2.3
2002	370	128	34.6	368	46	12.5	27	7.3	21	5.7	3	0.8
2003	337	116	34.4	335	43	12.8	26	7.8	27	8.1	4	1.2
2004	356	140	39.3	356	43	12.1	21	5.9	22	6.2	2	0.6
2005	379	130	34.3	379	46	12.1	31	8.2	26	6.9	3	0.8
Pohjois-Karjalan shp - Norra Karelen sv												
2001	956	427	44.7	956	163	17.1	14	1.5	16	1.7	19	2.0
2002	984	424	43.1	984	143	14.5	13	1.3	15	1.5	18	1.8
2003	1013	440	43.4	1012	135	13.3	22	2.2	12	1.2	16	1.6
2004	1090	527	48.3	1090	154	14.1	30	2.8	29	2.7	20	1.8
2005	1036	514	49.6	1033	122	11.8	18	1.7	20	1.9	14	1.4

Potilaat Patienter	Yht. Summa	Pakkopv, Ober.dag,	% %	Pakk.ilm Ätg.medd	Eristys, Isoler,	% %	Leposide, Bälte,	% %	Tahdv.inj, Med mot v,	% %	Fyys.kiin, Fys fasth,	% %
1	2	3	4	5	6	7	8	9	10	11	12	13
Pohjois-Savon shp - Norra Savolax svd												
2001	1978	526	26.6	1967	140	7.1	160	8.1	61	3.1	30	1.5
2002	1917	473	24.7	1914	104	5.4	131	6.8	77	4.0	34	1.8
2003	1848	467	25.3	1846	132	7.2	138	7.5	79	4.3	46	2.5
2004	1970	501	25.4	1967	160	8.1	186	9.5	84	4.3	25	1.3
2005	2095	548	26.2	2090	184	8.8	165	7.9	65	3.1	20	1.0
Keski-Suomen shp - Mellersta Finlands sv												
2001	1483	523	35.3	1481	127	8.6	111	7.5	54	3.6	34	2.3
2002	1512	513	33.9	1510	85	5.6	67	4.4	61	4.0	20	1.3
2003	1492	570	38.2	1492	86	5.8	72	4.8	45	3.0	21	1.4
2004	1518	560	36.9	1514	94	6.2	80	5.3	49	3.2	18	1.2
2005	1508	571	37.9	1506	112	7.4	86	5.7	68	4.5	20	1.3
Etelä-Pohjanmaan shp - Syd-Österbottens												
2001	1204	218	18.1	1204	85	7.1	33	2.7	33	2.7	26	2.2
2002	1192	229	19.2	1192	57	4.8	23	1.9	33	2.8	26	2.2
2003	1194	238	19.9	1193	75	6.3	23	1.9	15	1.3	25	2.1
2004	1220	225	18.4	1219	66	5.4	25	2.1	29	2.4	25	2.1
2005	1225	379	30.9	1225	73	6.0	24	2.0	22	1.8	24	2.0
Vaasan shp - Vasa svd												
2001	740	167	22.6	739	47	6.4	4	0.5	15	2.0	23	3.1
2002	747	178	23.8	747	42	5.6	8	1.1	17	2.3	22	2.9
2003	687	192	27.9	687	57	8.3	6	0.9	26	3.8	18	2.6
2004	764	219	28.7	764	58	7.6	7	0.9	30	3.9	22	2.9
2005	766	205	26.8	766	54	7.0	7	0.9	30	3.9	19	2.5
Keski-Pohjanmaan shp - Mellersta Österbo												
2001	411	133	32.4	411	16	3.9	24	5.8	2	0.5	5	1.2
2002	398	153	38.4	398	12	3.0	23	5.8	6	1.5	6	1.5
2003	411	154	37.5	410	18	4.4	17	4.1	1	0.2	6	1.5
2004	399	172	43.1	399	12	3.0	15	3.8	5	1.3	8	2.0
2005	397	155	39.0	397	20	5.0	20	5.0	2	0.5	13	3.3
Pohjois-Pohjanmaan shp - Norra Österbott												
2001	2447	451	18.4	2445	93	3.8	153	6.3	35	1.4	38	1.6
2002	2448	485	19.8	2446	70	2.9	116	4.7	44	1.8	24	1.0
2003	2338	489	20.9	2334	71	3.0	97	4.2	46	2.0	24	1.0
2004	2365	535	22.6	2362	57	2.4	106	4.5	46	1.9	28	1.2
2005	2388	516	21.6	2384	67	2.8	104	4.4	50	2.1	25	1.0
Kainuun shp - Kajanalands svd												
2001	511	171	33.5	510	36	7.1	31	6.1	14	2.7	15	2.9
2002	496	165	33.3	495	28	5.7	22	4.4	16	3.2	12	2.4
2003	481	151	31.4	481	23	4.8	15	3.1	20	4.2	15	3.1
2004	481	146	30.4	480	26	5.4	23	4.8	18	3.8	11	2.3
2005	519	172	33.1	518	25	4.8	16	3.1	17	3.3	13	2.5
Länsi-Pohjan shp - Länsi-Pohja svd												
2001	390	103	26.4	390	37	9.5	27	6.9	22	5.6	4	1.0
2002	403	105	26.1	403	33	8.2	15	3.7	14	3.5	2	0.5
2003	366	88	24.0	366	25	6.8	13	3.6	11	3.0	2	0.5
2004	417	86	20.6	417	17	4.1	15	3.6	9	2.2	5	1.2
2005	437	122	27.9	437	8	1.8	19	4.3	11	2.5	1	0.2
Lapin shp - Lapplands svd												
2001	718	230	32.0	718	28	3.9	27	3.8	4	0.6	19	2.6
2002	717	262	36.5	716	38	5.3	33	4.6	3	0.4	13	1.8
2003	651	221	33.9	651	29	4.5	16	2.5	2	0.3	15	2.3
2004	734	252	34.3	733	42	5.7	26	3.5	7	1.0	15	2.0
2005	726	291	40.1	725	48	6.6	31	4.3	5	0.7	16	2.2
Ahvenanmaa - Åland												
2001	166	10	6.0	158	6	3.8			1	0.6		
2002	170	7	4.1	156	6	3.8			1	0.6		
2003	155	14	9.0	145	3	2.1	1	0.7	1	0.7	1	0.7
2004	145	14	9.7	134	5	3.7	2	1.5			2	1.5
2005	171	26	15.2	163	11	6.7	2	1.2	3	1.8	1	0.6
Ulkomaalaisia - Utländska												
2001	70	22	31.4	69	8	11.6	3	4.3	4	5.8	1	1.4
2002	89	19	21.3	89	7	7.9	2	2.2	5	5.6	1	1.1
2003	102	26	25.5	102	7	6.9	5	4.9	5	4.9		
2004	111	33	29.7	111	11	9.9	3	2.7	4	3.6		
2005	117	38	32.5	116	16	13.8	6	5.2	1	0.9		
Kotikunnasta ei tietoa - Hemkommun okänd												
2001	12	4	33.3	12	2	16.7						
2002	11	2	18.2	11	1	9.1						
2003	4	2	50.0	4								
2004	34	8	23.5	34	8	23.5			3	8.8		
2005	15	3	20.0	15	1	6.7						

Potilaat Patienter	Yht. Summa	Pakkopv, % Ober.dag,%	Pakk.ilm Åtg.medd	Eristys,% Isoler, %	Leposide,% Bälte, %	Tahdv.inj,% Med mot v,%	Fyys.kiin,% Fys fasth,%					
1	2	3	4	5	6	7	8	9	10	11	12	13

## TULOTAPA PSYKIATRIAN SAIRAANSIJALLE - ANKOMSTSÄTT TILL PSYKIATRISK BÄDDPLATS

- Ei tietoa

2001	210											
2002	150											
2003	93			3								
2004	53			1								
2005	48			2								
1 Lähetteellä tahdosta r:ttä												
2001	10183	6864	67.4	10137	1709	16.9	1139	11.2	752	7.4	255	2.5
2002	10316	6868	66.6	10268	1505	14.7	944	9.2	729	7.1	195	1.9
2003	10563	7645	72.4	10556	1655	15.7	953	9.0	734	7.0	200	1.9
2004	10942	7936	72.5	10928	1568	14.3	860	7.9	698	6.4	154	1.4
2005	11321	8397	74.2	11302	1749	15.5	925	8.2	713	6.3	164	1.5
2 Oikeusturvak määr mielent.tutk												
2001	307	138	45.0	290	83	28.6	11	3.8	21	7.2	1	0.3
2002	337	153	45.4	317	84	26.5	16	5.0	31	9.8	3	0.9
2003	279	152	54.5	264	90	34.1	20	7.6	41	15.5	5	1.9
2004	266	144	54.1	249	89	35.7	19	7.6	45	18.1	4	1.6
2005	343	140	40.8	323	87	26.9	17	5.3	44	13.6	3	0.9
3 Oikeusturvak määr hoito												
2001	306	256	83.7	288	83	28.8	10	3.5	15	5.2	4	1.4
2002	319	268	84.0	299	72	24.1	14	4.7	17	5.7	5	1.7
2003	323	282	87.3	312	67	21.5	13	4.2	19	6.1	5	1.6
2004	298	272	91.3	285	67	23.5	13	4.6	22	7.7	4	1.4
2005	303	266	87.8	289	65	22.5	13	4.5	24	8.3	3	1.0
4 Muu tulotapa												
2001	24701	2451	9.9	24511	953	3.9	603	2.5	352	1.4	461	1.9
2002	24594	2480	10.1	24254	873	3.6	534	2.2	347	1.4	459	1.9
2003	23581	2617	11.1	23500	857	3.6	465	2.0	349	1.5	448	1.9
2004	23731	2718	11.5	23680	842	3.6	488	2.1	344	1.5	465	2.0
2005	23112	2542	11.0	23054	799	3.5	423	1.8	303	1.3	423	1.8

## HOITOKERTA PSYKIATRIAN SAIRAANSIJALLA - VÄRDITILLFÄLLE PÅ PSYKIATRISK BÄDDPLATS

- Ei tietoa

2001	624	75	12.0	385	40	10.4	20	5.2	17	4.4	4	1.0
2002	2382	827	34.7	2208	204	9.2	150	6.8	45	2.0	45	2.0
2003	1436	449	31.3	1259	100	7.9	47	3.7	21	1.7	24	1.9
2004	351	105	29.9	268	17	6.3	4	1.5	11	4.1	5	1.9
2005	314	99	31.5	219	22	10.0	4	1.8	7	3.2	1	0.5
1 Ensimmäinen hoitokerta												
2001	16063	3534	22.0	15978	923	5.8	727	4.6	370	2.3	397	2.5
2002	15292	3326	21.7	15196	711	4.7	566	3.7	368	2.4	325	2.1
2003	14506	3925	27.1	14482	751	5.2	516	3.6	337	2.3	321	2.2
2004	14872	3932	26.4	14835	749	5.0	503	3.4	337	2.3	333	2.2
2005	14684	4042	27.5	14651	799	5.5	546	3.7	327	2.2	304	2.1
2 Toinen tai useampi												
2001	20346	6011	29.5	20126	1865	9.3	1027	5.1	746	3.7	340	1.7
2002	19648	5596	28.5	19196	1608	8.4	793	4.1	705	3.7	315	1.6
2003	19007	6275	33.0	18963	1807	9.5	874	4.6	777	4.1	330	1.7
2004	19728	6809	34.5	19679	1751	8.9	870	4.4	750	3.8	303	1.5
2005	19699	7002	35.5	19650	1861	9.5	838	4.3	741	3.8	297	1.5
3 Suunnitellusti toistuva												
2003	1510	43	2.8	1510	9	0.6	6	0.4	2	0.1	16	1.1
2004	1548	102	6.6	1547	34	2.2	16	1.0	11	0.7	17	1.1
2005	1381	61	4.4	1381	21	1.5	11	0.8	4	0.3	18	1.3

Potilaat Patienter	Yht. Summa	Pakkopv, % Ober.dag,%	Pakk.ilm Åtg.medd	Eristys,% Isoler, %	Leposide,% Bälte, %	Tahdv.inj,% Med mot v,%	Fyys.kiin,% Fys fasth,%					
1	2	3	4	5	6	7	8	9	10	11	12	13
LÄÄKEHOITO - MEDICINERING												
- Ei tietoa												
2001	662	10	1.5	109	6	5.5	3	2.8	1	0.9	2	1.8
2002	780	23	2.9	69	4	5.8	1	1.4	1	1.4	2	2.9
2003	272	4	1.5	62					2	3.2	2	3.2
2004	211	24	11.4	61	2	3.3	3	4.9	1	1.6	2	3.3
2005	203	34	16.7	32	1	3.1	3	9.4			1	3.1
1 Ei lääkehoitoa												
2001	3611	495	13.7	3603	82	2.3	65	1.8	13	0.4	234	6.5
2002	3620	460	12.7	3594	57	1.6	58	1.6	11	0.3	207	5.8
2003	3315	472	14.2	3311	54	1.6	40	1.2	10	0.3	197	5.9
2004	3246	466	14.4	3244	79	2.4	54	1.7	13	0.4	207	6.4
2005	2893	493	17.0	2893	79	2.7	49	1.7	16	0.6	173	6.0
2 Neuroleptihoito												
2001	13914	5742	41.3	13865	1784	12.9	1086	7.8	757	5.5	266	1.9
2002	13423	5640	42.0	13354	1611	12.1	877	6.6	718	5.4	236	1.8
2003	13428	6248	46.5	13404	1745	13.0	871	6.5	731	5.5	262	2.0
2004	13670	6512	47.6	13637	1623	11.9	830	6.1	735	5.4	227	1.7
2005	14119	6896	48.8	14082	1737	12.3	843	6.0	725	5.1	240	1.7
3 Antidepressiivihoido												
2001	7359	573	7.8	7313	82	1.1	95	1.3	21	0.3	51	0.7
2002	7327	592	8.1	7229	72	1.0	82	1.1	19	0.3	53	0.7
2003	7059	673	9.5	7053	77	1.1	83	1.2	18	0.3	52	0.7
2004	6979	638	9.1	6974	66	0.9	61	0.9	16	0.2	45	0.6
2005	6477	559	8.6	6475	68	1.1	41	0.6	20	0.3	38	0.6
4 Neurolepti- ja antidepressiivihoido												
2001	8838	2011	22.8	8762	570	6.5	317	3.6	268	3.1	118	1.3
2002	9305	2164	23.3	9176	497	5.4	280	3.1	292	3.2	98	1.1
2003	8976	2285	25.5	8957	493	5.5	257	2.9	268	3.0	84	0.9
2004	9146	2298	25.1	9140	472	5.2	244	2.7	244	2.7	87	1.0
2005	8945	2203	24.6	8930	463	5.2	219	2.5	221	2.5	83	0.9
5 Muu psyk. lääkehoito												
2001	4776	936	19.6	4748	305	6.4	198	4.2	78	1.6	64	1.3
2002	4828	1021	21.1	4800	299	6.2	208	4.3	93	1.9	79	1.6
2003	4892	1143	23.4	4890	321	6.6	211	4.3	113	2.3	78	1.6
2004	4575	1163	25.4	4573	332	7.3	208	4.5	107	2.3	75	1.6
2005	4613	1160	25.1	4611	362	7.9	230	5.0	98	2.1	73	1.6

Potilaat Patienter	Yht. Summa	Pakkopv, Ober.dag,%	Pakk.ilm Åtg.medd	Eristys,% Isoler,%	Leposide,% Bälte,%	Tahdv.inj,% Med mot v,%	Fyys.kiin,% Fys fasth,%					
1	2	3	4	5	6	7	8	9	10	11	12	13

OMAISEN TAI MUUN LÄHEISEN TAPAAMINEN - MÖTE MED ANHÖRIG ELLER ANNAN NÄRSTÅENDE

- Ei tietoa

2001	580	4	0.7	30								
2002	733	26	3.5	22	3	13.6	2	9.1	1	4.5		
2003	275	4	1.5	64	1	1.6	1	1.6	1	1.6		
2004	167	25	15.0	10	2	20.0	2	20.0				
2005	187	40	21.4	8	1	12.5	3	37.5				

1 Ei tavattu

2001	17550	3933	22.4	17451	1286	7.4	740	4.2	463	2.7	117	0.7
2002	17983	3972	22.1	17798	1167	6.6	644	3.6	440	2.5	90	0.5
2003	17626	4481	25.4	17588	1255	7.1	653	3.7	488	2.8	88	0.5
2004	17535	4770	27.2	17495	1258	7.2	628	3.6	464	2.7	67	0.4
2005	17059	4859	28.5	17013	1348	7.9	633	3.7	465	2.7	76	0.4

2 Satunnainen tapaaminen

2001	8146	2413	29.6	8092	685	8.5	398	4.9	270	3.3	113	1.4
2002	8215	2528	30.8	8135	643	7.9	363	4.5	323	4.0	118	1.5
2003	7950	2640	33.2	7941	672	8.5	342	4.3	275	3.5	137	1.7
2004	8165	2773	34.0	8160	622	7.6	321	3.9	304	3.7	121	1.5
2005	8202	2833	34.5	8198	651	7.9	300	3.7	247	3.0	103	1.3

3 Omaiset akt. mukana hoidossa

2001	12392	3572	28.8	12351	884	7.2	639	5.2	411	3.3	496	4.0
2002	11969	3470	29.0	11913	746	6.3	512	4.3	366	3.1	457	3.8
2003	11723	3891	33.2	11719	786	6.7	487	4.2	390	3.3	436	3.7
2004	11547	3717	32.2	11543	714	6.2	462	4.0	348	3.0	441	3.8
2005	11590	3828	33.0	11586	718	6.2	468	4.0	371	3.2	417	3.6

PAKKOTOIMET - TVÅNGSÅTGÄRDER

ERISTYS - ISOLERING

K												
2001	2729	2062	75.6	2729	2729	100.0	894	32.8	593	21.7	202	7.4
2002	2450	1908	77.9	2450	2450	100.0	726	29.6	535	21.8	157	6.4
2003	2583	2110	81.7	2583	2583	100.0	742	28.7	585	22.6	171	6.6
2004	2477	2029	81.9	2477	2477	100.0	677	27.3	555	22.4	135	5.5
2005	2617	2169	82.9	2617	2617	100.0	705	26.9	582	22.2	141	5.4

LEPOSIDE - BÄLTE

K												
2001	1686	1249	74.1	1686	894	53.0	1686	100.0	434	25.7	197	11.7
2002	1436	1113	77.5	1436	726	50.6	1436	100.0	388	27.0	145	10.1
2003	1390	1031	74.2	1390	742	53.4	1390	100.0	414	29.8	151	10.9
2004	1341	1026	76.5	1341	677	50.5	1341	100.0	351	26.2	132	9.8
2005	1333	1060	79.5	1333	705	52.9	1333	100.0	361	27.1	123	9.2

TAHDONVASTAINEN INJEKTIO - MEDICINERING MOT VILJAN

K												
2001	1114	830	74.5	1114	593	53.2	434	39.0	1114	100.0	180	16.2
2002	1102	861	78.1	1102	535	48.5	388	35.2	1102	100.0	153	13.9
2003	1122	919	81.9	1122	585	52.1	414	36.9	1122	100.0	165	14.7
2004	1092	947	86.7	1092	555	50.8	351	32.1	1092	100.0	119	10.9
2005	1068	939	87.9	1068	582	54.5	361	33.8	1068	100.0	135	12.6

FYYSINEN KIINNIPITÄMINEN - FYSISK FASTHÄLLNING

K												
2001	715	292	40.8	715	202	28.3	197	27.6	180	25.2	715	100.0
2002	655	243	37.1	655	157	24.0	145	22.1	153	23.4	655	100.0
2003	652	276	42.3	652	171	26.2	151	23.2	165	25.3	652	100.0
2004	621	240	38.6	621	135	21.7	132	21.3	119	19.2	621	100.0
2005	587	240	40.9	587	141	24.0	123	21.0	135	23.0	587	100.0

Potilaat	Yht	TT. ilm	1 T:sta r,%	2 OTK tutk,%	3 OTK hoi, %	4 Muu TT, %				
Patienter	Summa	AS. anm	1 Ober.vi,%	2 S.unders,%	3 F. vård, %	4 Annat, %				
1	2	3	4	5	6	7	8	9	10	11
P Ä Ä D I A G N O O S I - H U V U D D I A G N O S										
Kaikki										
2001	32408	32314	10183	31.5	307	1.0	306	0.9	24701	76.4
2002	32502	32459	10316	31.8	337	1.0	319	1.0	24594	75.8
2003	31653	31616	10563	33.4	279	0.9	323	1.0	23581	74.6
2004	32247	32220	10942	34.0	266	0.8	298	0.9	23731	73.7
2005	32054	32038	11321	35.3	343	1.1	303	0.9	23112	72.1
F00-F09 Elimelliset aivo-oireyhtymät										
2001	1600	1597	658	41.2	5	0.3	12	0.8	1013	63.4
2002	1668	1668	731	43.8	5	0.3	11	0.7	1025	61.5
2003	1631	1630	763	46.8	8	0.5	11	0.7	954	58.5
2004	1591	1589	746	46.9	3	0.2	13	0.8	934	58.8
2005	1573	1573	840	53.4	3	0.2	11	0.7	817	51.9
F10-F19 Lääk-päihteen aivo-oireyht										
2001	4435	4423	1621	36.6	23	0.5	6	0.1	3054	69.0
2002	4439	4438	1617	36.4	20	0.5	7	0.2	3046	68.6
2003	4047	4046	1594	39.4	18	0.4	14	0.3	2673	66.1
2004	4264	4264	1685	39.5	13	0.3	5	0.1	2819	66.1
2005	4364	4362	1804	41.4	13	0.3	9	0.2	2783	63.8
F20-F29 Skitsofreniat,skit.häir,harhal										
2001	12324	12285	5271	42.9	145	1.2	270	2.2	8149	66.3
2002	12299	12279	5379	43.8	167	1.4	267	2.2	7988	65.1
2003	12360	12353	5711	46.2	159	1.3	277	2.2	7803	63.2
2004	11999	11994	5493	45.8	145	1.2	262	2.2	7515	62.7
2005	11608	11601	5522	47.6	149	1.3	253	2.2	7078	61.0
F30-F39 Mielialahäiriöt										
2001	10135	10110	1897	18.8	16	0.2	16	0.2	8754	86.6
2002	10291	10287	1924	18.7	29	0.3	17	0.2	8869	86.2
2003	10092	10086	1925	19.1	26	0.3	21	0.2	8639	85.7
2004	10275	10273	2086	20.3	20	0.2	13	0.1	8682	84.5
2005	10043	10037	2101	20.9	21	0.2	17	0.2	8431	84.0
F40-F48 Neuroosit ja psykosom. häiriöt										
2001	2693	2689	276	10.3	10	0.4			2447	91.0
2002	2622	2622	265	10.1	16	0.6	4	0.2	2402	91.6
2003	2462	2458	243	9.9	3	0.1	1	0.0	2247	91.4
2004	2437	2437	325	13.3	1	0.0	1	0.0	2149	88.2
2005	2200	2198	276	12.6			1	0.0	1954	88.9
F50-F59 Som.sair.liitt.käyt.oireyht										
2001	284	283	32	11.3					256	90.5
2002	318	318	48	15.1					282	88.7
2003	302	301	41	13.6					278	92.4
2004	345	344	38	11.0					320	93.0
2005	371	370	57	15.4	1	0.3	1	0.3	334	90.3
F60-F69 Aikuisiän pers.ja käyt.häiriöt										
2001	1526	1524	318	20.9	53	3.5	2	0.1	1253	82.2
2002	1415	1412	273	19.3	60	4.2	2	0.1	1167	82.6
2003	1279	1279	257	20.1	37	2.9			1068	83.5
2004	1207	1207	296	24.5	43	3.6	1	0.1	961	79.6
2005	1197	1197	273	22.8	52	4.3	4	0.3	942	78.7
F70-F79 Älyllinen kehitysvammaisuus										
2001	176	176	69	39.2					118	67.0
2002	190	190	59	31.1	2	1.1			140	73.7
2003	161	161	67	41.6	1	0.6			104	64.6
2004	161	161	61	37.9	5	3.1			105	65.2
2005	180	180	70	38.9	5	2.8			116	64.4
F80-F89 Pyykkisen kehityksen häiriöt										
2001	166	166	25	15.1					145	87.3
2002	168	168	25	14.9					146	86.9
2003	205	205	29	14.1					180	87.8
2004	244	244	38	15.6					213	87.3
2005	248	245	32	13.1	1	0.4			217	88.6
F90-F98 Laps./nuor. alkavat psyk.häir										
2001	1144	1135	261	23.0					929	81.9
2002	1152	1152	226	19.6	3	0.3			975	84.6
2003	1176	1175	216	18.4	3	0.3			1004	85.4
2004	1275	1274	270	21.2	2	0.2	2	0.2	1056	82.9
2005	1265	1264	276	21.8	2	0.2			1045	82.7

Potilaat	Yht	TT. ilm	1 T:sta r,%	2 OTK tutk,%	3 OTK hoi, %	4 Muu TT, %				
Patienter	Summa	AS. anm	1 Ober.vi,%	2 S.unders,%	3 F. vård, %	4 Annat, %				
1	2	3	4	5	6	7	8	9	10	11
S A I R A A L A - S J U K H U S										
HUS HELSINKI - HELSINGFORS										
2001	2750	2749	1066	38.8	16	0.6	20	0.7	1987	72.3
2002	2686	2643	989	37.4	29	1.1	14	0.5	1889	71.5
2003	3388	3374	1369	40.6	3	0.1			2439	72.3
2004	3269	3259	1203	36.9			3	0.1	2338	71.7
2005	3161	3157	1142	36.2			4	0.1	2255	71.4
VARSINAIS-SUOMEN SHP - EGENTLIGA FINLAND										
2001	2757	2757	881	32.0	3	0.1	5	0.2	2085	75.6
2002	2707	2698	901	33.4			3	0.1	2002	74.2
2003	2658	2656	883	33.2	3	0.1	6	0.2	1969	74.1
2004	2844	2836	892	31.5	1	0.0	4	0.1	2139	75.4
2005	2873	2870	957	33.3			10	0.3	2108	73.4
SATAKUNNAN SHP - SATAKUNDA SVD										
2001	1166	1166	369	31.6			4	0.3	889	76.2
2002	1286	1286	393	30.6			3	0.2	966	75.1
2003	1307	1307	394	30.1			8	0.6	1002	76.7
2004	1432	1432	448	31.3			8	0.6	1079	75.3
2005	1361	1361	454	33.4			10	0.7	1009	74.1
KANTA-HÄMEEN SHP - CENTRALA TAVASTLANDS										
2001	1129	1129	263	23.3	2	0.2	3	0.3	933	82.6
2002	1134	1134	299	26.4	1	0.1	7	0.6	908	80.1
2003	1172	1172	314	26.8			8	0.7	929	79.3
2004	1191	1191	309	25.9			9	0.8	962	80.8
2005	1152	1152	346	30.0	1	0.1	8	0.7	886	76.9
PIRKANMAAN SHP - BIRKALANDS SVD										
2001	2790	2790	815	29.2	26	0.9	23	0.8	2136	76.6
2002	2851	2851	779	27.3	15	0.5	24	0.8	2215	77.7
2003	2870	2870	834	29.1	15	0.5	17	0.6	2211	77.0
2004	2960	2960	953	32.2	14	0.5	17	0.6	2203	74.4
2005	3096	3096	967	31.2	15	0.5	25	0.8	2328	75.2
PÄIJÄT-HÄMEEN SHP - PÄIJÄT-HÄME SVD										
2001	1312	1312	389	29.6	1	0.1	2	0.2	1006	76.7
2002	1342	1342	471	35.1			3	0.2	972	72.4
2003	1293	1293	481	37.2	1	0.1	4	0.3	907	70.1
2004	1168	1168	444	38.0			7	0.6	798	68.3
2005	1185	1185	507	42.8			2	0.2	751	63.4
KYMENLAAKSON SHP - KYMMENEDALENS SVD										
2001	1137	1137	516	45.4			4	0.4	728	64.0
2002	1071	1071	490	45.8			4	0.4	680	63.5
2003	945	945	455	48.1			4	0.4	577	61.1
2004	881	881	440	49.9			4	0.5	506	57.4
2005	889	889	508	57.1			3	0.3	455	51.2
ETELÄ-KARJALAN SHP - SÖDRA KARELENS SVD										
2001	804	748	269	36.0					540	72.2
2002	836	836	281	33.6					623	74.5
2003	801	801	262	32.7			2	0.2	602	75.2
2004	884	884	292	33.0			2	0.2	665	75.2
2005	818	818	267	32.6			2	0.2	615	75.2
ETELÄ-SAVON SHP - SÖDRA SAVOLAX SVD										
2001	973	973	311	32.0			4	0.4	737	75.7
2002	924	924	351	38.0			8	0.9	652	70.6
2003	909	909	352	38.7			9	1.0	638	70.2
2004	951	951	376	39.5			12	1.3	648	68.1
2005	929	929	431	46.4			12	1.3	573	61.7
ITÄ-SAVON SHP - ÖSTRA SAVOLAX SVD										
2001	185	185	51	27.6					144	77.8
2002	282	282	70	24.8					232	82.3
2003	259	259	72	27.8					206	79.5
2004	268	268	78	29.1					208	77.6
2005	309	309	84	27.2	1	0.3	1	0.3	243	78.6
POHJOIS-KARJALAN SHP - NORRA KARELENS SV										
2001	966	966	417	43.2			19	2.0	639	66.1
2002	987	987	437	44.3	4	0.4	29	2.9	652	66.1
2003	1019	1019	459	45.0	1	0.1	18	1.8	668	65.6
2004	1067	1067	525	49.2	1	0.1	21	2.0	647	60.6
2005	1018	1018	539	52.9			22	2.2	559	54.9

Potilaat Patienter	Yht Summa	TT. ilm AS. anm	1 T:sta r,% 1 Ober.vi,%	2 OTK tutk,% 2 S.unders,%	3 OTK hoi, % 3 F. vård, %	4 Muu TT, % 4 Annat, %				
1	2	3	4	5	6	7	8	9	10	11
POHJOIS-SAVON SHP - NORRA SAVOLAX SVD										
2001	2021	2011	622	30.9	5	0.2	10	0.5	1548	77.0
2002	1978	1978	607	30.7	10	0.5	10	0.5	1527	77.2
2003	1888	1888	623	33.0	15	0.8	7	0.4	1407	74.5
2004	2019	2019	629	31.2	5	0.2	6	0.3	1554	77.0
2005	2145	2145	686	32.0	7	0.3	5	0.2	1623	75.7
KESKI-SUOMEN SHP - MELLERSTA FINLANDS SV										
2001	1483	1483	485	32.7			4	0.3	1107	74.6
2002	1507	1507	507	33.6			6	0.4	1112	73.8
2003	1472	1472	552	37.5	1	0.1	7	0.5	1046	71.1
2004	1477	1477	506	34.3			4	0.3	1150	77.9
2005	1470	1470	529	36.0			5	0.3	1128	76.7
ETELÄ-POHJANMAAN SHP - SYD-ÖSTERBOTTENS										
2001	1248	1248	310	24.8	3	0.2	4	0.3	1017	81.5
2002	1246	1246	316	25.4	2	0.2	2	0.2	1010	81.1
2003	1239	1239	372	30.0	9	0.7	7	0.6	969	78.2
2004	1251	1251	419	33.5	5	0.4	1	0.1	941	75.2
2005	1276	1276	445	34.9	5	0.4	6	0.5	959	75.2
VAASAN SHP - VASA SVD										
2001	700	700	260	37.1					487	69.6
2002	696	696	278	39.9					471	67.7
2003	655	655	288	44.0	2	0.3			421	64.3
2004	730	730	339	46.4					447	61.2
2005	730	730	314	43.0					455	62.3
KESKI-POHJANMAAN SHP - MELLERSTA ÖSTERBO										
2001	392	392	120	30.6					303	77.3
2002	363	363	133	36.6					264	72.7
2003	394	393	127	32.3			1	0.3	285	72.5
2004	382	382	144	37.7			2	0.5	258	67.5
2005	400	400	148	37.0					287	71.8
POHJOIS-POHJANMAAN SHP - NORRA ÖSTERBOTT										
2001	2518	2518	733	29.1	15	0.6	6	0.2	1977	78.5
2002	2538	2538	765	30.1	14	0.6	3	0.1	1968	77.5
2003	2444	2444	792	32.4	19	0.8	11	0.5	1844	75.5
2004	2431	2431	810	33.3	20	0.8	7	0.3	1808	74.4
2005	2459	2459	834	33.9	19	0.8	14	0.6	1800	73.2
KAINUUN SHP - KAJANALANDS SVD										
2001	497	497	139	28.0			3	0.6	400	80.5
2002	499	499	125	25.1	1	0.2	5	1.0	404	81.0
2003	473	473	125	26.4	1	0.2	6	1.3	379	80.1
2004	459	459	125	27.2			6	1.3	365	79.5
2005	510	510	138	27.1			2	0.4	402	78.8
LÄNSI-POHJAN SHP - LÄNSI-POHJA SVD										
2001	378	378	153	40.5	1	0.3	1	0.3	268	70.9
2002	387	387	136	35.1			2	0.5	296	76.5
2003	345	345	108	31.3					270	78.3
2004	384	384	125	32.6	1	0.3			295	76.8
2005	386	386	156	40.4	2	0.5			271	70.2
LAPIN SHP - LAPPLANDS SVD										
2001	694	694	299	43.1					470	67.7
2002	692	692	337	48.7					433	62.6
2003	616	616	294	47.7					389	63.1
2004	727	727	368	50.6					430	59.1
2005	730	730	360	49.3					428	58.6
AHVENANMAA - ÅLAND										
2001	173	166	7	4.2					162	97.6
2002	179	170	7	4.1					166	97.6
2003	160	160	14	8.8			3	1.9	155	96.9
2004	152	152	22	14.5					138	90.8
2005	171	171	26	15.2			1	0.6	160	93.6
HUS										
2001	7510	7486	2472	33.0	18	0.2	31	0.4	5667	75.7
2002	7305	7300	2312	31.7	16	0.2	47	0.6	5530	75.8
2003	5135	5112	1587	31.0	18	0.4	59	1.2	3884	76.0
2004	5102	5091	1637	32.2	15	0.3	46	0.9	3833	75.3
2005	5067	5056	1660	32.8	78	1.5	44	0.9	3751	74.2
VALTION MIELISAIRAALAT - STATENS SINNESS										
2001	547	547			203	37.1	182	33.3	166	30.3
2002	549	549	1	0.2	217	39.5	164	29.9	170	31.0
2003	522	522	5	1.0	188	36.0	162	31.0	170	32.6
2004	541	541	5	0.9	201	37.2	148	27.4	191	35.3
2005	562	562	15	2.7	209	37.2	134	23.8	205	36.5



Potilaat Patienter	Yht Summa	TT. ilm AS. anm	1 T:sta r, 1 Ober.vi,	% %	2 OTK tutk, 2 S.unders,	% %	3 OTK hoi, 3 F. vård,	% %	4 Muu TT, 4 Annat ,	% %
1	2	3	4	5	6	7	8	9	10	11
<b>PUOLUSTUSVOIM SAIRAALAT - MILITÄRSJUKHUS</b>										
2001	532	532			7	1.3			529	99.4
2002	600	600	4	0.7	21	3.5			588	98.0
2003	476	476	2	0.4	1	0.2			475	99.8
2004	328	328	2	0.6					327	99.7
<b>VANKISAIRAALAT - SJUKHUS FÖR FÅNGAR</b>										
2001	311	311	93	29.9	7	2.3			227	73.0
2002	330	330	88	26.7	7	2.1	1	0.3	252	76.4
2003	327	325	111	34.2	3	0.9	1	0.3	232	71.4
2004	329	329	112	34.0	4	1.2	1	0.3	232	70.5
2005	362	362	114	31.5	8	2.2	5	1.4	257	71.0
<b>S U K U P U O L I - K Ö N</b>										
<b>Miehet</b>										
2001	16870	16824	5360	31.9	245	1.5	266	1.6	12653	75.2
2002	17119	17100	5521	32.3	268	1.6	275	1.6	12741	74.5
2003	16261	16242	5499	33.9	223	1.4	286	1.8	11865	73.1
2004	16541	16526	5774	34.9	212	1.3	257	1.6	11849	71.7
2005	16172	16165	5915	36.6	284	1.8	250	1.5	11275	69.7
<b>Naiset</b>										
2001	15538	15490	4823	31.1	62	0.4	40	0.3	12048	77.8
2002	15383	15359	4795	31.2	69	0.4	44	0.3	11853	77.2
2003	15392	15374	5064	32.9	56	0.4	37	0.2	11716	76.2
2004	15706	15694	5168	32.9	54	0.3	41	0.3	11882	75.7
2005	15882	15873	5406	34.1	59	0.4	53	0.3	11837	74.6
<b>I K Ä - Å L D E R</b>										
<b>00_11</b>										
2001	737	736	72	9.8					676	91.8
2002	756	756	64	8.5					714	94.4
2003	831	831	46	5.5	1	0.1			796	95.8
2004	842	842	42	5.0					811	96.3
2005	901	900	42	4.7					863	95.9
<b>12_17</b>										
2001	2039	2024	623	30.8	4	0.2			1573	77.7
2002	2048	2048	589	28.8	7	0.3	2	0.1	1605	78.4
2003	2044	2043	656	32.1	6	0.3	1	0.0	1587	77.7
2004	2153	2152	674	31.3	4	0.2	3	0.1	1653	76.8
2005	2295	2286	767	33.6	3	0.1	1	0.0	1745	76.3
<b>18_64</b>										
2001	25399	25328	8003	31.6	293	1.2	285	1.1	19452	76.8
2002	25615	25580	8163	31.9	319	1.2	299	1.2	19457	76.1
2003	24743	24710	8201	33.2	260	1.1	304	1.2	18518	74.9
2004	24976	24956	8504	34.1	252	1.0	275	1.1	18417	73.8
2005	24535	24528	8650	35.3	329	1.3	279	1.1	17739	72.3
<b>65+</b>										
2001	4335	4327	1503	34.7	10	0.2	21	0.5	3069	70.9
2002	4190	4181	1514	36.2	11	0.3	18	0.4	2896	69.3
2003	4150	4147	1676	40.4	12	0.3	18	0.4	2761	66.6
2004	4395	4389	1741	39.7	10	0.2	20	0.5	2942	67.0
2005	4424	4422	1876	42.4	11	0.2	23	0.5	2841	64.2

Potilaat	Yht	TT. ilm	1 T:sta r,%	2 OTK tutk,%	3 OTK hoi, %	4 Muu TT, %				
Patienter	Summa	AS. anm	1 Ober.vi,%	2 S.unders,%	3 F. vård, %	4 Annat, %				
1	2	3	4	5	6	7	8	9	10	11
<b>KOTIKUNNAN SHP - SVD AV HEMKOMMUN</b>										
HUS Uusimaa ilman Hkiä-Nyland utan Hfors										
2001	4421	4409	1398	31.7	42	1.0	36	0.8	3379	76.6
2002	4393	4387	1288	29.4	57	1.3	46	1.0	3431	78.2
2003	4366	4357	1375	31.6	42	1.0	54	1.2	3314	76.1
2004	4300	4296	1428	33.2	32	0.7	49	1.1	3219	74.9
2005	4131	4126	1438	34.9	55	1.3	43	1.0	3072	74.5
HUS Helsinki - Helsingfors										
2001	4545	4534	1477	32.6	55	1.2	77	1.7	3586	79.1
2002	4469	4449	1430	32.1	69	1.6	69	1.6	3463	77.8
2003	4248	4225	1463	34.6	47	1.1	67	1.6	3216	76.1
2004	4137	4125	1311	31.8	45	1.1	59	1.4	3095	75.0
2005	4010	4003	1256	31.4	57	1.4	58	1.4	2979	74.4
Varsinais-Suomen shp - Egentliga Finland										
2001	2844	2844	902	31.7	15	0.5	19	0.7	2148	75.5
2002	2813	2804	926	33.0	13	0.5	17	0.6	2074	74.0
2003	2756	2754	906	32.9	10	0.4	16	0.6	2044	74.2
2004	2922	2915	913	31.3	13	0.4	12	0.4	2188	75.1
2005	2947	2944	980	33.3	15	0.5	21	0.7	2156	73.2
Satakunnan shp - Satakunda svd										
2001	1214	1214	366	30.1	14	1.2	12	1.0	926	76.3
2002	1329	1329	399	30.0	11	0.8	14	1.1	991	74.6
2003	1353	1353	394	29.1	9	0.7	14	1.0	1040	76.9
2004	1455	1455	445	30.6	7	0.5	15	1.0	1100	75.6
2005	1391	1391	462	33.2	11	0.8	16	1.2	1027	73.8
Kanta-Hämeen shp - Centrala Tavastlands										
2001	1149	1149	264	23.0	10	0.9	8	0.7	945	82.2
2002	1168	1168	305	26.1	9	0.8	9	0.8	931	79.7
2003	1200	1200	319	26.6	8	0.7	10	0.8	951	79.3
2004	1208	1207	306	25.4	9	0.7	10	0.8	977	80.9
2005	1170	1170	346	29.6	11	0.9	9	0.8	900	76.9
Pirkanmaan shp - Birkalands svd										
2001	2826	2826	818	28.9	14	0.5	25	0.9	2187	77.4
2002	2870	2870	790	27.5	13	0.5	24	0.8	2242	78.1
2003	2838	2838	830	29.2	12	0.4	16	0.6	2199	77.5
2004	2899	2898	946	32.6	12	0.4	16	0.6	2166	74.7
2005	3008	3008	945	31.4	20	0.7	21	0.7	2270	75.5
Päijät-Hämeen shp - Päijät-Häme svd										
2001	1349	1349	390	28.9	12	0.9	6	0.4	1035	76.7
2002	1393	1393	470	33.7	9	0.6	8	0.6	1016	72.9
2003	1346	1345	487	36.2	6	0.4	9	0.7	948	70.5
2004	1216	1216	449	36.9	8	0.7	12	1.0	835	68.7
2005	1219	1219	516	42.3	10	0.8	5	0.4	773	63.4
Kymenlaakson shp - Kymmenedalens svd										
2001	1179	1179	515	43.7	14	1.2	9	0.8	762	64.6
2002	1112	1112	490	44.1	13	1.2	9	0.8	707	63.6
2003	1004	1004	461	45.9	6	0.6	9	0.9	622	62.0
2004	927	927	438	47.2	9	1.0	10	1.1	553	59.7
2005	927	927	510	55.0	9	1.0	8	0.9	482	52.0
Etelä-Karjalan shp - Södra Karelens svd										
2001	821	768	264	34.4	3	0.4	3	0.4	567	73.8
2002	861	861	281	32.6	4	0.5	3	0.3	647	75.1
2003	823	823	270	32.8	7	0.9	4	0.5	612	74.4
2004	894	894	286	32.0	3	0.3	5	0.6	682	76.3
2005	815	815	260	31.9	4	0.5	4	0.5	614	75.3
Etelä-Savon shp - Södra Savolax svd										
2001	881	881	265	30.1	8	0.9	5	0.6	680	77.2
2002	884	884	315	35.6	13	1.5	8	0.9	630	71.3
2003	863	863	313	36.3	6	0.7	9	1.0	622	72.1
2004	907	907	332	36.6	5	0.6	9	1.0	646	71.2
2005	839	839	381	45.4	8	1.0	10	1.2	529	63.1
Itä-Savon shp - Östra Savolax svd										
2001	312	312	95	30.4	1	0.3	6	1.9	238	76.3
2002	370	370	101	27.3	4	1.1	6	1.6	297	80.3
2003	337	337	97	28.8	3	0.9	7	2.1	259	76.9
2004	356	356	123	34.6	3	0.8	7	2.0	255	71.6
2005	379	379	119	31.4	3	0.8	7	1.8	287	75.7
Pohjois-Karjalan shp - Norra Karelens sv										
2001	956	956	406	42.5	11	1.2	18	1.9	636	66.5
2002	984	984	419	42.6	12	1.2	29	2.9	661	67.2
2003	1013	1013	454	44.8	10	1.0	18	1.8	674	66.5
2004	1090	1090	534	49.0	7	0.6	20	1.8	668	61.3
2005	1036	1036	541	52.2	8	0.8	21	2.0	582	56.2

Potilaat Patienter	Yht Summa	TT. ilm AS. anm	1 T:sta 1 Ober.vi,	r,% ,%	2 OTK tutk,% 2 S.unders,%	3 OTK hoi, % 3 F. vård, %	4 Muu TT, % 4 Annat , %			
1	2	3	4	5	6	7	8	9	10 11	
Pohjois-Savon shp - Norra Savolax svd										
2001	1978	1968	583	29.6	27	1.4	18	0.9	1515	77.0
2002	1917	1917	580	30.3	33	1.7	15	0.8	1474	76.9
2003	1848	1848	597	32.3	38	2.1	12	0.6	1374	74.4
2004	1970	1969	592	30.1	28	1.4	9	0.5	1524	77.4
2005	2095	2094	645	30.8	35	1.7	8	0.4	1594	76.1
Keski-Suomen shp - Mellersta Finlands sv										
2001	1483	1483	474	32.0	12	0.8	13	0.9	1105	74.5
2002	1512	1512	478	31.6	14	0.9	12	0.8	1127	74.5
2003	1492	1492	543	36.4	11	0.7	13	0.9	1067	71.5
2004	1518	1516	512	33.8	14	0.9	12	0.8	1170	77.2
2005	1508	1508	539	35.7	19	1.3	13	0.9	1140	75.6
Etelä-Pohjanmaan shp - Syd-Österbottens										
2001	1204	1204	305	25.3	9	0.7	8	0.7	970	80.6
2002	1192	1192	298	25.0	9	0.8	6	0.5	969	81.3
2003	1194	1194	353	29.6	12	1.0	12	1.0	934	78.2
2004	1220	1219	405	33.2	14	1.1	6	0.5	913	74.9
2005	1225	1225	422	34.4	15	1.2	11	0.9	914	74.6
Vaasan shp - Vasa svd										
2001	740	740	256	34.6	6	0.8	3	0.4	525	70.9
2002	747	747	282	37.8	9	1.2	3	0.4	510	68.3
2003	687	687	285	41.5	8	1.2	4	0.6	447	65.1
2004	764	764	344	45.0	8	1.0	3	0.4	479	62.7
2005	766	766	313	40.9	7	0.9	3	0.4	487	63.6
Keski-Pohjanmaan shp - Mellersta Österbo										
2001	411	411	124	30.2	2	0.5	1	0.2	323	78.6
2002	398	398	131	32.9	3	0.8			299	75.1
2003	411	410	130	31.7	3	0.7	1	0.2	306	74.6
2004	399	399	144	36.1	4	1.0	2	0.5	277	69.4
2005	397	397	152	38.3	3	0.8			280	70.5
Pohjois-Pohjanmaan shp - Norra Österbott										
2001	2447	2447	698	28.5	26	1.1	19	0.8	1917	78.3
2002	2448	2448	716	29.2	20	0.8	18	0.7	1906	77.9
2003	2338	2337	734	31.4	22	0.9	23	1.0	1786	76.4
2004	2365	2365	774	32.7	25	1.1	18	0.8	1764	74.6
2005	2388	2388	784	32.8	32	1.3	23	1.0	1763	73.8
Kainuun shp - Kajanalands svd										
2001	511	511	137	26.8	7	1.4	9	1.8	408	79.8
2002	496	496	122	24.6	5	1.0	9	1.8	401	80.8
2003	481	481	123	25.6	6	1.2	10	2.1	384	79.8
2004	481	481	127	26.4	9	1.9	11	2.3	374	77.8
2005	519	519	140	27.0	4	0.8	8	1.5	402	77.5
Länsi-Pohjan shp - Länsi-Pohja svd										
2001	390	390	154	39.5	10	2.6	4	1.0	279	71.5
2002	403	403	139	34.5	7	1.7	7	1.7	305	75.7
2003	366	366	112	30.6	4	1.1	5	1.4	281	76.8
2004	417	417	134	32.1	3	0.7	6	1.4	314	75.3
2005	437	437	167	38.2	5	1.1	5	1.1	313	71.6
Lapin shp - Lapplands svd										
2001	718	718	303	42.2	9	1.3	8	1.1	495	68.9
2002	717	717	341	47.6	7	1.0	7	1.0	457	63.7
2003	651	651	306	47.0	8	1.2	6	0.9	417	64.1
2004	734	734	376	51.2	7	1.0	6	0.8	435	59.3
2005	726	726	370	51.0	12	1.7	6	0.8	414	57.0
Ahvenanmaa - Åland										
2001	166	159	9	5.7					153	96.2
2002	170	161	6	3.7					158	98.1
2003	155	155	13	8.4			3	1.9	151	97.4
2004	145	145	17	11.7					136	93.8
2005	171	171	27	15.8			1	0.6	159	93.0
Ulkomaalaisia - Utländska										
2001	70	69	29	42.0					42	60.9
2002	89	89	37	41.6	3	3.4			49	55.1
2003	102	102	45	44.1	1	1.0	1	1.0	56	54.9
2004	111	111	44	39.6			1	0.9	68	61.3
2005	117	117	52	44.4			2	1.7	63	53.8
Kotikunnasta ei tietoa - Hemkommun okänd										
2001	12	12	3	25.0					9	75.0
2002	11	11	5	45.5					7	63.6
2003	4	4	1	25.0					3	75.0
2004	34	34	15	44.1	1	2.9			18	52.9
2005	15	15	6	40.0					9	60.0

Potilaat Patienter	Yht Summa	TT. ilm AS. anm	1 T:sta r,% 1 Ober.vi,%	2 OTK tutk,% 2 S.unders,%	3 OTK hoi, % 3 F. vård, %	4 Muu TT, % 4 Annat , %				
1	2	3	4	5	6	7	8	9	10	11

## TULOTAPA PSYKIATRIAN SAIRAANSIJALLE - ANKOMSTSÄTT TILL PSYKIATRISK BÄDDPLATS

- Ei tietoa

2001	210									
2002	150									
2003	93									
2004	53									
2005	48									
1 Lähetteellä tahdosta r:ttä										
2001	10183	10183	10183	100.0						
2002	10316	10316	10316	100.0						
2003	10563	10563	10563	100.0						
2004	10942	10942	10942	100.0						
2005	11321	11321	11321	100.0						
2 Oikeusturvak määr mielent.tutk										
2001	307	307			307	100.0				
2002	337	337			337	100.0				
2003	279	279			279	100.0				
2004	266	266			266	100.0				
2005	343	343			343	100.0				
3 Oikeusturvak määr hoito										
2001	306	306					306	100.0		
2002	319	319					319	100.0		
2003	323	323					323	100.0		
2004	298	298					298	100.0		
2005	303	303					303	100.0		
4 Muu tulotapa										
2001	24701	24701							24701	100.0
2002	24594	24594							24594	100.0
2003	23581	23581							23581	100.0
2004	23731	23731							23731	100.0
2005	23112	23112							23112	100.0

## HOITOKERTA PSYKIATRIAN SAIRAANSIJALLA - VÄRDITILLFÄLLE PÅ PSYKIATRISK BÄDDPLATS

- Ei tietoa

2001	624	422	125	29.6					298	70.6
2002	2382	2239	730	32.6	4	0.2	3	0.1	1671	74.6
2003	1436	1354	398	29.4					1014	74.9
2004	351	299	83	27.8	3	1.0			217	72.6
2005	314	268	87	32.5	4	1.5			178	66.4
1 Ensimmäinen hoitokerta										
2001	16063	16058	4869	30.3	151	0.9	51	0.3	11523	71.8
2002	15292	15292	4571	29.9	160	1.0	53	0.3	10946	71.6
2003	14506	14506	4465	30.8	113	0.8	62	0.4	10206	70.4
2004	14872	14872	4627	31.1	104	0.7	51	0.3	10361	69.7
2005	14684	14683	4823	32.8	188	1.3	61	0.4	9932	67.6
2 Toinen tai useampi										
2001	20346	20346	6123	30.1	156	0.8	270	1.3	15848	77.9
2002	19648	19648	5908	30.1	174	0.9	271	1.4	15134	77.0
2003	19007	19007	6290	33.1	163	0.9	262	1.4	14221	74.8
2004	19728	19727	6688	33.9	159	0.8	256	1.3	14581	73.9
2005	19699	19699	6920	35.1	152	0.8	243	1.2	14323	72.7
3 Suunnitellusti toistuva										
2003	1510	1510	36	2.4	4	0.3	8	0.5	1480	98.0
2004	1548	1548	73	4.7	1	0.1	3	0.2	1479	95.5
2005	1381	1381	52	3.8			2	0.1	1340	97.0

Potilaat Patienter	Yht Summa	TT. ilm AS. anm	1 T:sta r,% 1 Ober.vi,%	2 OTK tutk,% 2 S.unders,%	3 OTK hoi, % 3 F. vård, %	4 Muu TT, % 4 Annat, %				
1	2	3	4	5	6	7	8	9	10	11
<b>LÄÄKEHOITO - MEDICINERING</b>										
- Ei tietoa										
2001	662	454	88	19.4			1	0.2	383	84.4
2002	780	650	136	20.9	7	1.1	4	0.6	523	80.5
2003	272	190	11	5.8					179	94.2
2004	211	159	30	18.9	2	1.3	1	0.6	128	80.5
2005	203	157	32	20.4	4	2.5			121	77.1
1 Ei lääkettä										
2001	3611	3611	856	23.7	79	2.2			2753	76.2
2002	3620	3620	836	23.1	94	2.6	9	0.2	2753	76.0
2003	3315	3315	766	23.1	50	1.5			2560	77.2
2004	3246	3246	828	25.5	56	1.7	1	0.0	2409	74.2
2005	2893	2893	808	27.9	103	3.6	5	0.2	2042	70.6
2 Neuroleptihoito										
2001	13914	13914	6032	43.4	108	0.8	181	1.3	8995	64.6
2002	13423	13423	5993	44.6	121	0.9	175	1.3	8426	62.8
2003	13428	13428	6239	46.5	122	0.9	215	1.6	8166	60.8
2004	13670	13669	6390	46.7	92	0.7	180	1.3	8264	60.5
2005	14119	14118	6744	47.8	102	0.7	188	1.3	8431	59.7
3 Antidepressiivihoido										
2001	7359	7359	845	11.5	23	0.3	5	0.1	6624	90.0
2002	7327	7327	884	12.1	24	0.3	2	0.0	6585	89.9
2003	7059	7059	921	13.0	27	0.4	9	0.1	6275	88.9
2004	6979	6979	948	13.6	26	0.4	10	0.1	6168	88.4
2005	6477	6477	894	13.8	31	0.5	6	0.1	5674	87.6
4 Neurolepti- ja antidepressiivihoido										
2001	8838	8838	1944	22.0	68	0.8	121	1.4	7184	81.3
2002	9305	9305	2017	21.7	63	0.7	130	1.4	7570	81.4
2003	8976	8976	2046	22.8	62	0.7	105	1.2	7272	81.0
2004	9146	9146	1991	21.8	63	0.7	110	1.2	7446	81.4
2005	8945	8945	1970	22.0	75	0.8	107	1.2	7258	81.1
5 Muu psyk. lääkettä										
2001	4776	4776	1367	28.6	29	0.6	8	0.2	3539	74.1
2002	4828	4828	1387	28.7	31	0.6	10	0.2	3566	73.9
2003	4892	4892	1534	31.4	21	0.4	9	0.2	3485	71.2
2004	4575	4575	1495	32.7	28	0.6	7	0.2	3178	69.5
2005	4613	4612	1583	34.3	28	0.6	3	0.1	3117	67.6

Potilaat Patienter	Yht Summa	TT. ilm AS. anm	1 T:sta r,% 1 Ober.vi,%	2 OTK tutk,% 2 S.unders,%	3 OTK hoi, % 3 F. vård, %	4 Muu TT, % 4 Annat , %				
1	2	3	4	5	6	7	8	9	10	11
OMAISEN TAI MUUN LÄHEISEN TAPAAMINEN - MÖTE MED ANHÖRIG ELLER ANNAN NÄRSTÅENDE										
- Ei tietoa										
2001	580	372	75	20.2			1	0.3	315	84.7
2002	733	604	131	21.7	6	1.0	5	0.8	482	79.8
2003	275	194	29	14.9					165	85.1
2004	167	115	24	20.9	2	1.7	2	1.7	89	77.4
2005	187	141	28	19.9	4	2.8	3	2.1	106	75.2
1 Ei tavattu										
2001	17550	17550	4869	27.7	231	1.3	167	1.0	13640	77.7
2002	17983	17983	5009	27.9	248	1.4	171	1.0	13873	77.1
2003	17626	17626	5401	30.6	195	1.1	185	1.0	13205	74.9
2004	17535	17534	5442	31.0	183	1.0	163	0.9	13047	74.4
2005	17059	17059	5574	32.7	260	1.5	181	1.1	12295	72.1
2 Satunnainen tapaaminen										
2001	8146	8146	2393	29.4	52	0.6	112	1.4	5869	72.0
2002	8215	8215	2493	30.3	54	0.7	106	1.3	5836	71.0
2003	7950	7950	2491	31.3	44	0.6	107	1.3	5559	69.9
2004	8165	8165	2644	32.4	58	0.7	102	1.2	5608	68.7
2005	8202	8201	2756	33.6	56	0.7	78	1.0	5597	68.2
3 Omaiset akt. mukana hoidossa										
2001	12392	12392	3895	31.4	24	0.2	47	0.4	9048	73.0
2002	11969	11969	3704	30.9	30	0.3	49	0.4	8731	72.9
2003	11723	11723	3719	31.7	41	0.3	58	0.5	8482	72.4
2004	11547	11547	3656	31.7	24	0.2	45	0.4	8322	72.1
2005	11590	11590	3815	32.9	23	0.2	49	0.4	8233	71.0
PAKKOTOIMET - TVÅNGSÅTGÄRDER										
ERISTYS - ISOLERING										
K										
2001	2729	2729	1709	62.6	83	3.0	83	3.0	953	34.9
2002	2450	2450	1505	61.4	84	3.4	72	2.9	873	35.6
2003	2583	2583	1655	64.1	90	3.5	67	2.6	857	33.2
2004	2477	2477	1568	63.3	89	3.6	67	2.7	842	34.0
2005	2617	2617	1749	66.8	87	3.3	65	2.5	799	30.5
LEPOSIDE - BÄLTE										
K										
2001	1686	1686	1139	67.6	11	0.7	10	0.6	603	35.8
2002	1436	1436	944	65.7	16	1.1	14	1.0	534	37.2
2003	1390	1390	953	68.6	20	1.4	13	0.9	465	33.5
2004	1341	1341	860	64.1	19	1.4	13	1.0	488	36.4
2005	1333	1333	925	69.4	17	1.3	13	1.0	423	31.7
TAHDONVASTAINEN INJEKTIO - MEDICINERING MOT VILJAN										
K										
2001	1114	1114	752	67.5	21	1.9	15	1.3	352	31.6
2002	1102	1102	729	66.2	31	2.8	17	1.5	347	31.5
2003	1122	1122	734	65.4	41	3.7	19	1.7	349	31.1
2004	1092	1092	698	63.9	45	4.1	22	2.0	344	31.5
2005	1068	1068	713	66.8	44	4.1	24	2.2	303	28.4
FYYSINEN KIINNIPITÄMINEN - FYSISK FASTHÄLLNING										
K										
2001	715	715	255	35.7	1	0.1	4	0.6	461	64.5
2002	655	655	195	29.8	3	0.5	5	0.8	459	70.1
2003	652	652	200	30.7	5	0.8	5	0.8	448	68.7
2004	621	621	154	24.8	4	0.6	4	0.6	465	74.9
2005	587	587	164	27.9	3	0.5	3	0.5	423	72.1

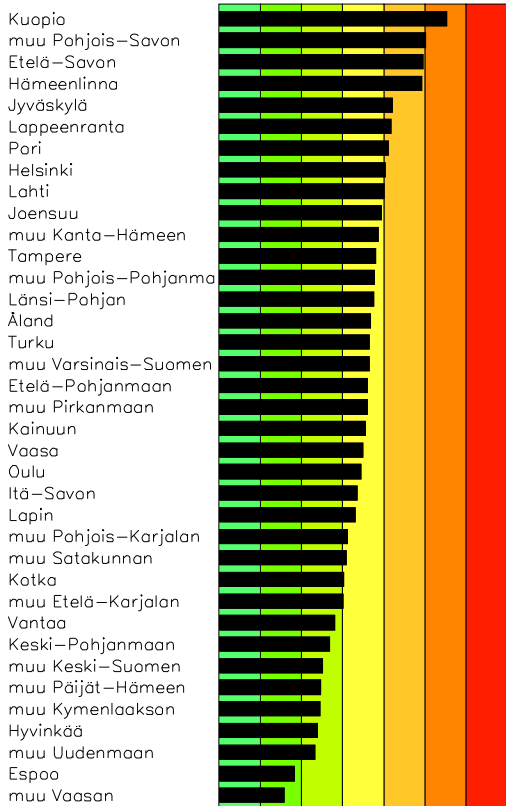
# PSYKIATRISTEN SAIRAALAPALVELUJEN KÄYTTÖ VUONNA 2005

Potilaat, epäsuora ikä- ja sukupuolivakiointi  
 Koko maan keskiarvo 61 potilasta / 10000 asukasta = 100

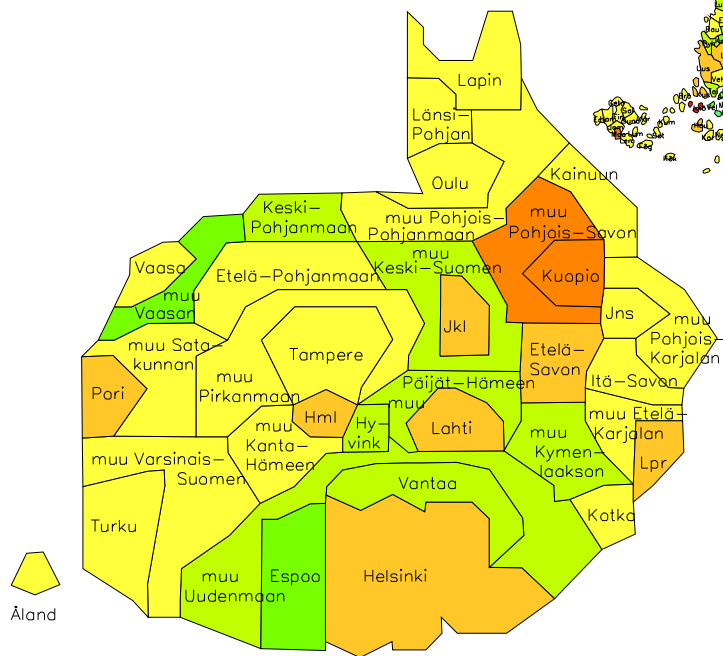
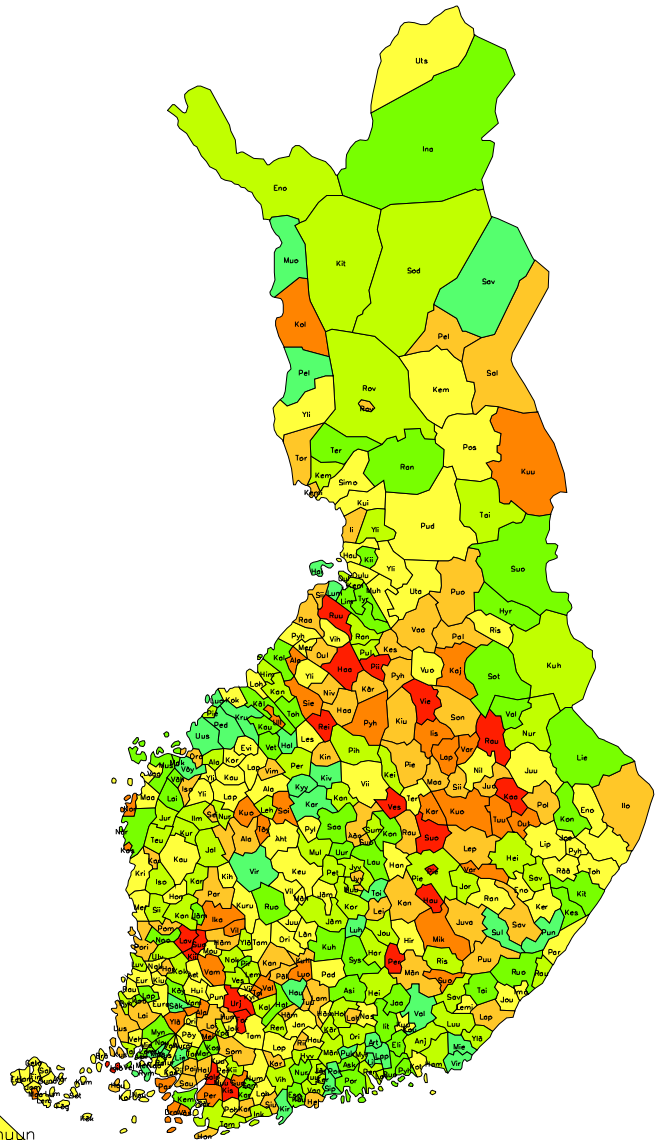
15.11.2006  
 103

## BRUKET AV PSYKIATRISKA SJUKHUSTJÄNSTER ÅR 2005

Patienter, indirekt standardisering enligt ålder och kön  
 Medelvärde i hela landet 61 patienter / 10000 invånare = 100



3 5 7 9 1 1 1 1  
 0 0 0 0 0 0 0 0



Terveydenhuollon hoitaimoitukset  
 Vårdnämälän av hälsövård

Kuntakartta Copyright Genimap Oy  
 Väestösuomikartta Copyright Poistoprojekti

Potilaat, epäsuora ikä- ja sukupuoliavakointi

Koko maan keskiarvo 61 potilasta / 10000 asukasta = 100

BRUKET AV PSYKIATRISKA SJUKHUSTJÄNSTER ÅR 2005

Patienter, indirekt standardisering enligt ålder och kön

Medelvårdet i hela landet 61 patienter / 10000 invånare = 100

01	Hanko	123	Taivassalo	73	Tampere ---	106	12	Outokumpu	134	Isokyrö	117	Ylikkiiminki	99
	Siuntio	114	Kiikala	71	Kuru	106		Ilomantsi	127	Karijoki	115	Oulu -----	99
	Karkkila	113	Kemijoki	69	Viiala	106		Polvijärvi	111	Vimpeli	114	Pudasjärvi	98
	Karjaa	110	Velkua	67	Orivesi	106		Liperi	110	Alavus	112	Muhos	96
	Pohja	106	Mynämäki	65	Kylmäkoski	98		Joensuu ---	109	Kortesjärvi	109	Pyhäjoki	94
	Lohja	102	Nousiainen	63	Vilppula	93		Juuka	107	Evijärvi	106	Haukipudas	93
	Nummi-Pusul	102	Koski Tl	58	Mänttä	92		Eno	105	Lapua	105	Ylivieska	93
	Tammisaari	89	Marttila	54	Vesilahti	81		Pyhäselkä	105	Ylihärmä	104	Utajärvi	92
	Järvenpää	88	Lemu	51	Nokia	77		Rääkkylä	100	Alajärvi	102	Rantsila	89
	Vantaa ----	86	Askainen	51	Ylöjärvi	75		Tohmajärvi	99	Ähtäri	102	Oulunsalo	87
	Inkoo	85	Lieto	47	Lempäälä	71		Heinävesi	89	Kauhava	101	Pulkkila	87
	Vihti	82	Rymättylä	40	Ruovesi	66		Nurmes	87	Kauhajoki	100	Yli-Ii	83
	Hyvinkää --	78	Rusko	40	Pirkkala	61		Kitee	69	Lappajärvi	100	Taivalkoski	82
	Loviisa	77	Masku	36	Virrat	41		Valtimo	69	Ylistaro	99	Kempele	78
	Kerava	77	04 Lavia	173	07 Lahti -----	110		Liekksa	62	Jalasjärvi	90	Kiiminki	70
	Pernaja	75	Harjavalta	121	Padasjoki	102		Kontiolahti	59	Isojoki	89	Kalajoki	68
	Tuusula	74	Pomarkku	115	Koski Hl	96		13 Kaavi	158	Kurikka	87	Tyrnävä	62
	Mäntsälä	70	Pori -----	112	Nastola	92		Rautavaara	157	Teuva	85	Liminka	50
	Porvoo	68	Merikarvia	108	Hartola	87		Vieremä	156	Ilmajoki	81	Hailuoto	50
	Karjalohja	67	Huittinen	107	Heinola	87		Suonenjoki	155	Nurmo	76	Lumijoki	48
	Espoo -----	67	Rauma	104	Kärkölä	84		Vesanto	154	Lehtimäki	74	19 Kajaani	132
	Sammatti	63	Eurajoki	103	Hollola	81		Tuusniemi	147	Alahärmä	71	Puolanka	120
	Nurmijärvi	59	Eura	95	Myrskylä	80		Iisalmi	141	16 Kaskinen	145	Paltamo	114
	Askola	58	Nakkila	95	Orimattila	80		Kuopio ----	141	Korsnäs	132	Ristijärvi	96
	Kauniainen	51	Honkajoki	94	Sysmä	67		Lapinlahti	139	Oravainen	118	Vuolijoki	92
	Sipoo	48	Kiukainen	92	Asikkala	58		Karttula	135	Vaasa -----	100	Kuhmo	75
	Kirkkonummi	48	Siikainen	89	Iitti	53		Varpaisjärvi	131	Maalahti	93	Suomussalmi	70
	Liljendal	44	Luvia	89	Pukkila	49		Varkaus	131	Kristiinank	93	Sotkamo	60
	Lapinjärvi	44	Kokemäki	84	Artjärvi	42		Sonkajärvi	128	Jurva	80	Hyrnsalmi	56
	Pornainen	33	Karvia	84	08 Kouvola	109		Juankoski	127	Pietarsaari	72	20 Kemi	120
02	Helsinki --	111	Ulvila	75	Kuusankoski	93		Pielavesi	127	Laihia	62	Tornio	113
03	Iniö	249	Kankaanpää	74	Kotka -----	91		Kiuruvesi	123	Maksamaa	62	Ylitornio	96
	Kisko	158	Köyliö	66	Hamina	74		Siilinjärvi	123	Vähäkylä	53	Simo	93
	Salo	156	Noormarkku	65	Anjalankoski	72		Rautalamppu	118	Mustasaari	51	Keminmaa	77
	Västanaarfjard	142	Kodisjärvi	61	Elimäki	60		Maaninka	116	Närpiö	51	Tervola	63
	Alastaro	140	Jämijärvi	59	Pyhtää	60		Leppävirta	112	Uusikaarle	42	21 Kolari	131
	Dragsfjärd	135	Lappi Tl	55	Jaala	59		Nilsiä	104	Vöyri	37	Rovaniemi	126
	Suomusjärvi	135	Säkylä	42	Ruotsinpyht	55		Tervo	102	Pedersöre	23	Pelkosenniemi	124
	Mellilä	132	05 Forssa	158	Valkeala	47		Keitele	85	Luoto	17	Salla	119
	Perniö	131	Hämeenlinna	129	Miehikkälä	33		14 Äänekoski	129	17 Ullava	131	Posio	103
	Parainen	131	Tuulos	126	Virolahti	30		Kinnula	117	Kokkola	102	Kemijärvi	92
	Yläne	130	Lammilampi	125	09 Lappeenranta	114		Jyväskylä -	114	Lestijärvi	101	Utsjoki	91
	Somero	128	Riihimäki	114	Imatra	105		Suolahti	113	Lohtaja	97	Sodankylä	89
	Halikko	128	Humpplampi	111	Lemi	100		Leivonmäki	110	Kannus	78	Rovaniemen	87
	Laitila	126	Tammela	103	Joutseno	91		Keuruu	104	Perho	74	Enontekiö	86
	Sauvo	123	Janakkala	100	Luumäki	89		Hankasalmi	101	Himanka	73	Kittilä	82
	Houtskari	121	Jokioinen	97	Ylämaa	83		Viitasaari	99	Kälviä	69	Inari	68
	Kustavi	119	Hausjärvi	95	Rautjärvi	78		Pykköjärvi	95	Toholampi	68	Ranua	56
	Uusikaupunki	114	Loppi	90	Savitaipale	70		Jämsänkoski	90	Veteli	67	Savukoski	48
	Loimaa	112	Renko	90	Ruokolahti	67		Sumiainen	87	Kustainen	56	Muonio	46
	Paimio	111	Kalvola	80	Taipalsaari	50		Pihtipudas	83	Halsua	46	Pello	42
	Muurila	111	Ypäjä	78	10 Haukivuori	177		Jämsä	82	Kruunupyki	44	22 Mariehamn	137
	Korppoo	108	Hattula	68	Pieksämäki	169		Multia	81	18 Reisjärvi	172	Brändö	103
	Merimasku	107	Hauho	50	Pertunmaa	168		Kannonkoski	81	Piippola	168	Eckerö	103
	Kaarina	107	06 Kiikoinen	177	Suomenniemi	137		Petäjävesi	79	Haapavesi	163	Finström	103
	Mietoinen	104	Suodenniemi	156	Mikkeli	135		Jyväskylä	75	Ruukki	151	Föglö	103
	Turku -----	103	Urjala	151	Puumala	130		Korpilahti	75	Alavieska	140	Geta	103
	Punkalaidun	102	Toijala	149	Juva	129		Joutsa	75	Kuusamo	134	Hammarland	103
	Kuusjärvi	101	Vammala	146	Kangasniemi	121		Muurame	71	Pyhäsalmi	133	Jomala	103
	Nauvo	99	Luopioinen	144	Mäntyharju	112		Saarijärvi	67	Sievi	132	Kumlinge	103
	Oripää	99	Ikaalinen	142	Hirvensalmi	101		Kuurainen	59	Pyhäntä	129	Kökar	103
	Pertteli	98	Viljakkala	141	Ristiina	83		Kuhmoinen	57	Raaha	129	Lemland	103
	Naantali	97	Valkeakoski	130	Peksänmaa	78		Laukaa	54	Kestilä	127	Lumparland	103
	Pöytyä	96	Hämeenkyrö	120	11 Savonlinna	119		Konnevesi	52	Vaala	126	Saltvik	103
	Aura	94	Pälkäne	119	Kerimäki	109		Toivakka	41	Haapajärvi	124	Sottunga	103
	Piikkiö	93	Kuhmalampi	115	Rantasalmi	106		Luhanka	37	Kärsämäki	119	Sund	103
	Vehmaa	92	Kangasala	113	Enonkoski	104		Kivijärvi	35	Siikajoki	114	Vårdö	103
	Särkisalo	91	Parkano	112	Parikkala	92		Karstula	33	Nivala	112		
	Pyhäranta	87	Juupajoki	109	Savonranta	78		Kyyjärvi	29	Ii	110		
	Tarvasjärvi	86	Mouhijärvi	108	Joroinen	74		15 Soini	138	Oulainen	110		
	Vahto	80	Kihniö	108	Kesälampi	60		Kuortane	134	Vihanti	107		
	Vampula	77	Äetsä	107	Punkaharju	47		Töysä	133	Merijärvi	107		
	Raisio	76	Längelmäki	106	Sulkava	45		Seinäjäki	123	Kuivaniemi	105		



PSYKIATRISTEN SAIRAALAPALVELUJEN KÄYTTÖ VUONNA 2005

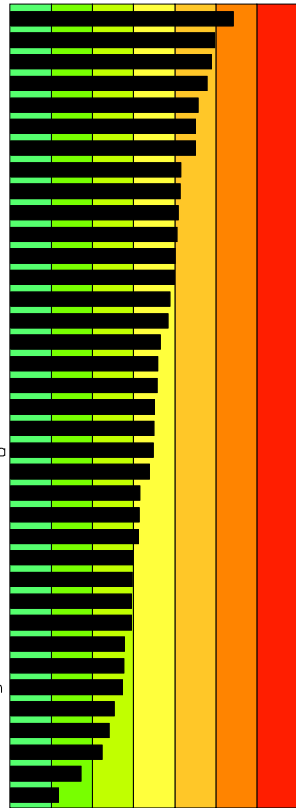
Hoitopäivät, epäsuora ikä- ja sukupuolivakiointi  
 Koko maan keskiarvo 339 hoitopäivää / 1000 asukasta = 100

15.11.2006  
 105

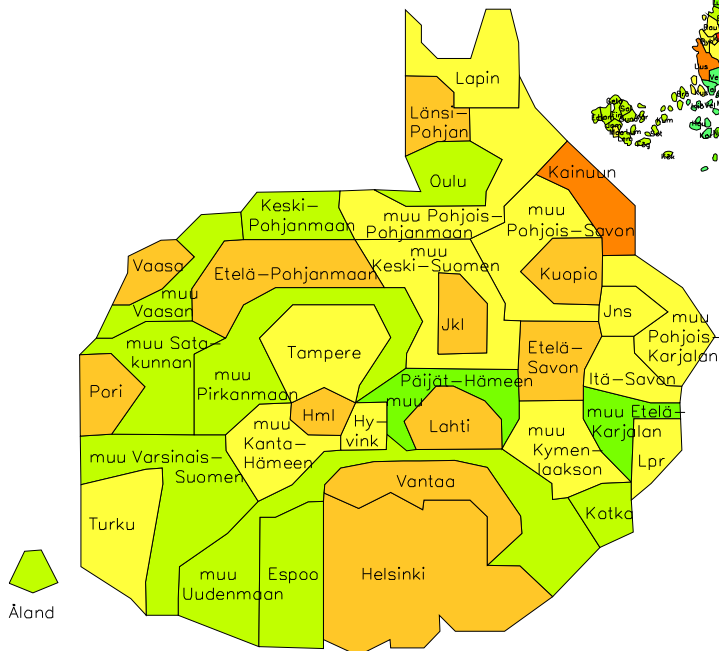
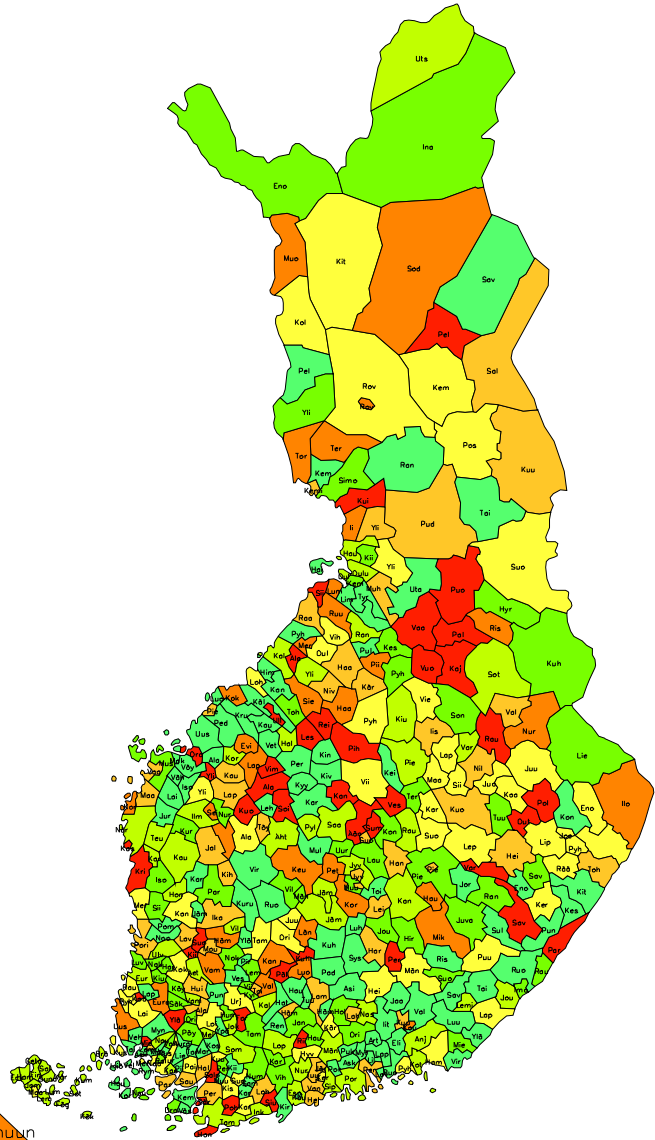
BRUKET AV PSYKIATRISKA SJUKHUSTJÄNSTER ÅR 2005

Vård dagar, indirekt standardisering enligt ålder och kön  
 Medelvärde i hela landet 339 vård dagar / 1000 invånare = 100

- Kainuun
- Jyväskylä
- Kuopio
- Vaasa
- Pori
- Lahti
- Helsinki
- Vantaa
- Etelä-Savon
- Etelä-Pohjanmaan
- Hämeenlinna
- Länsi-Pohjan
- muu Pohjois-Savon
- Turku
- Lapin
- Itä-Savon
- Tampere
- muu Kanta-Hämeen
- Lappeenranta
- muu Pohjois-Karjalan
- muu Pohjois-Pohjanmaa
- Joensuu
- muu Kymenlaakson
- Hyvinkää
- muu Keski-Suomen
- Oulu
- Kotka
- muu Pirkanmaan
- muu Satakunnan
- muu Uudenmaan
- Keski-Pohjanmaan
- muu Varsinais-Suomen
- Åland
- muu Vaasan
- Espoo
- muu Päijät-Hämeen
- muu Etelä-Karjalan



4 6 7 9 1 1 1 1  
 4 0 6 2 8 4 0 6



Terveydenhuollon hoitailmoitukset  
 Vårdnämäl av hälsovård

Kuntakartta Copyright Genimap Oy  
 Väestösuomikartta Copyright Poistoprojekti

Hoitopäivät, epäsuora ikä- ja sukupuolivakiointi

Koko maan keskiarvo 339 hoitopäivää / 1000 asukasta = 100

BRUKET AV PSYKIATRISKA SJUKHUSTJÄNSTER ÅR 2005

Vård dagar, indirekt standardisering enligt ålder och kön

Medelvärde i hela landet 339 vård dagar / 1000 invånare = 100

01	Hanko	170	Västanfjärd	40	Viljakkala	77	12	Outokumpu	159	Ylihärmä	148	Oulainen	98			
	Siuntio	166	Muurla	39	Nokia	74		Polvijärvi	145	Evijärvi	138	Pyhäsalmi	95			
	Pohja	145	Mynämäki	38	Lempäälä	73		Ilomantsi	138	Seinäjäki	137	Vihanti	93			
	Pernaja	118	Rusko	35	Kylmäkoski	72		Nurmes	125	Lappajärvi	134	Oulu -----	92			
	Tuusula	112	Lieto	33	Parkano	69		Valtimo	116	Jalasjärvi	123	Rantsila	89			
	Järvenpää	112	Kiikala	33	Mänttä	66		Tohmajärvi	110	Töysä	113	Ylivieska	88			
	Vantaa ----	110	Masku	31	Viiala	65		Heinävesi	110	Lapua	112	Haukipudas	86			
	Lohja	109	Houtskari	30	Vilppula	65		Liperi	105	Kauhava	111	Oulunsalo	83			
	Karjaa	106	Korpoo	29	Vesilahti	59		Rääkkylä	104	Alavus	101	Kalajoki	78			
	Hyvinkää --	94	Velkua	29	Pirkkala	45		Eno	104	Ylistaro	98	Kestilä	75			
	Kerava	92	Kemiö	29	Virrat	41		Joensuu ---	98	Ilmajoki	92	Kempele	70			
	Mäntsälä	91	Taivassalo	28	Ruovesi	40		Pyhäselkä	95	Kortesjärvi	86	Pyhäntä	63			
	Tammisaari	91	Askainen	22	Kuru	40		Juuka	92	Kauhajoki	81	Kiiminki	60			
	Nurmijärvi	89	Rymättylä	17	Ylöjärvi	39		Liekka	74	Teuva	81	Pulkkila	59			
	Inkoo	84	04	Kodisjoki	220	07	Lahti -----	116	Kontiolahti	60	Ähtäri	78	Pyhäjoki	54		
	Espoo -----	80	Eura	136	Hartola	115		Kitee	53	Karjoki	77	Taivalkoski	54			
	Sipoo	80	Lavia	118	Kärkölä	97	13	Vesanto	159	Nurmo	76	Tyrnävä	47			
	Porvoo	78	Pori -----	117	Heinola	95		Rautavaara	150	Kurikka	73	Liminka	41			
	Karkkila	73	Huittinen	108	Nastola	76		Varkaus	146	Isojoki	66	Utajärvi	32			
	Vihti	62	Rauma	104	Hollola	71		Kuopio ----	122	Alahärmä	56	Hailuoto	24			
	Nummi-Pusul	60	Merikarvia	100	Orimattila	67		Iisalmi	120	Isokyrö	54	19	Paltamo	221		
	Kirkkonummi	54	Kokemäki	99	Padasjoki	58		Nilsia	119	Lehtimäki	46		Puolanka	178		
	Loviisa	52	Kankaanpää	96	Asikkala	56		Suonenjoki	106	16	Kaskinen	320		Kajaani	155	
	Askola	38	Ulvila	92	Iitti	53		Kaavi	105		Kristiinank	172		Vuolijoki	150	
	Karjalohja	37	Honkajoki	90	Koski Hl	48		Maaninka	104		Oravainen	151		Ristijärvi	129	
	Kauniainen	35	Eurajoki	77	Sysmä	44		Lapinlahti	104		Korsnäs	134		Suomussalmi	107	
	Pornainen	33	Nakkila	76	Myrskylä	31		Leppävirta	103		Vaasa -----	121		Sotkamo	87	
	Sammatti	15	Köyliö	75	Pukkila	26		Karttula	100		Pietarsaari	116		Kuhmo	75	
	Liljendal	12	Kiukainen	73	Artjärvi	17		Vieremä	98		Maalahti	112		Hyrnsalmi	69	
	Lapinjärvi	11	Harjavalta	70	08	Kouvola	133		Siilinjärvi	98	Närpiö	78	20	Tornio	132	
02	Helsinki --	116	Säkylä	69	Kuusankoski	113		Juankoski	94		Mustasaari	65		Tervola	129	
03	Särkisalo	168	Luvia	69	Pyhtää	95		Pielavesi	92		Laihia	58		Kemi	115	
	Yläne	159	Siikainen	63	Hamina	94		Kiuruvesi	87		Jurva	49		Simo	74	
	Mietoinen	154	Noormarkku	59	Kotka -----	91		Varpaisjärvi	87		Vähäkyrö	49		Ylitornio	73	
	Salo	148	Pomarkku	58	Anjalankoski	80		Rautalampi	80		Uusikaarlepp	43		Keminmaa	54	
	Uusikaupunki	127	Jämijärvi	55	Miehikkälä	67		Tervo	69		Vöyri	37	21	Pelkosentie	152	
	Lemu	121	Karvia	42	Elimäki	60		Tuusniemi	66		Pedersöre	34		Rovaniemi	134	
	Perniö	116	Loppi Tl	35	Valkeala	55		Sonkajärvi	61		Maksamaa	28		Muonio	132	
	Sauvo	114	05	Forsaa	168	Jaala	44		Keitele	45	Luoto	5		Sodankylä	126	
	Parainen	112	Riihimäki	141	Ruotsinpyht	41	14	Sumiainen	178	17	Lestijärvi	163		Salla	121	
	Halikko	109	Lammi	120	Virolahti	8		Pihtipudas	175		Ullava	156		Kittilä	107	
	Alastaro	108	Hämeenlinna	109	09	Lappeenranta	100		Äänekoski	170	Kokkola	124		Posio	103	
	Merimasku	107	Loppi	91	Joutseno	90		Kannonkoski	165		Lohtaja	96		Kolari	101	
	Kisko	107	Kalvola	87	Lemi	78		Keuruu	136		Halsua	82		Kemijärvi	97	
	Turku -----	106	Jokioinen	78	Rautjärvi	71		Rovaniemi	131		Toholampi	61		Rovaniemen	93	
	Laitila	106	Hausjärvi	75	Imatra	64		Petäjävesi	130		Himanka	55		Utsjoki	78	
	Pyhäranta	105	Janakkala	72	Luumäki	53		Jyväskylä -	123		Perho	53		Inari	72	
	Paimio	103	Tammela	65	Ylämaa	53		Suolahti	117		Kruunupyy	53		Enontekiö	68	
	Kuusjoki	102	Humpilla	62	Ruokolahti	49		Leivonmäki	114		Kälviä	49		Ranu	39	
	Loimaa	100	Ypäjä	53	Taipalsaari	34		Hankasalmi	109		Kannus	45		Savukoski	38	
	Suomusjärvi	98	Hauho	51	Savitaipale	32		Viitasaari	107		Veteli	35		Pello	31	
	Naantali	95	Renko	51	10	Pertunmaa	171		Jämsänkoski	90	Kaustinen	23	22	Mariehamn	100	
	Kustavi	93	Tuulos	44	Mikkeli	135		Pylikönmäki	86	18	Reisjärvi	196		Brändö	84	
	Nousiainen	91	Hattula	33	Haukivuori	133		Jyväskylän	84		Kuivaniemi	189		Eckerö	84	
	Somero	90	06	Kiikoinen	221	Pieksämäki	109		Saarijärvi	81	Alavieska	164		Finstrom	84	
	Vampula	84	Suodenniemi	167	Mäntyharju	102		Jämsä	79		Siikajoki	151		Föglö	84	
	Kaarina	80	Pälkäne	158	Puumala	98		Uurainen	72		Vaala	143		Geta	84	
	Mellilä	79	Kuhmalahti	150	Kangasniemi	84		Joutsa	70		Sievi	135		Hammarland	84	
	Pöytyä	75	Kangasala	135	Hirvensalmi	74		Muurame	64		Piippola	131		Jomala	84	
	Pertteli	75	Vammala	132	Suomenniemi	71		Laukaa	63		Ruukki	130		Kumlinge	84	
	Dragsfjärd	71	Hämeenkyrö	131	Juva	70		Konnevesi	61		Haapajärvi	129		Kökar	84	
	Raisio	68	Luopioinen	127	Peksänmaa	68		Kyyjärvi	55		Merijärvi	127		Lemland	84	
	Nauvo	67	Valkeakoski	126	Ristiina	45		Kuhmoinen	47		Ii	126		Lumparland	84	
	Vahto	67	Längelmäki	125	11	Parikkala	147		Luhanka	43	Lumijoki	126		Saltvik	84	
	Oripää	60	Ikaalinen	120	Savonlinna	140		Kinnula	40		Kuusamo	122		Sottunga	84	
	Aura	58	Toijala	119	Kerimäki	96		Kivijärvi	38		Pudasjärvi	121		Sund	84	
	Varvasjoki	58	Mouhijärvi	118	Savonranta	65		Toivakka	33		Nivala	120		Vårdö	84	
	Piikkiö	57	Kihniö	118	Rantasalmi	62		Multia	33		Kärsämäki	119				
	Punkalaidun	54	Tampere ---	101	Kesälahti	49		Karstula	29		Muhos	117				
	Koski Tl	54	Urjala	100	Joroinen	44	15	Soini	182		Haapavesi	117				
	Marttila	50	Juupajoki	98	Enonkoski	40		Kuortane	182		Raaha	114				
	Iniö	49	Orivesi	94	Sulkava	39		Vimpeli	178		Yli-Ii	111				
	Vehmaa	40	Äetsä	84	Punkaharju	32		Alajärvi	177		Ylikiiminki	100				

## Hoitoilmoitus

**Lomake 3**

Palautus kirjattuna kirjeenä

Pvm

 Päättynyt hoitojakso

 Potilaslaskenta

**TERVEYDENHUOLLON PERUSTIETOLOMAKE**

Palvelun tuottaja	Koodi ja koodin tarkennin	<input type="checkbox"/>	<input type="checkbox"/>
<b>Potilas/asiakas</b>	Henkilötunnus	<input type="checkbox"/>	<input type="checkbox"/>
	Kotikunta ja väestövastuualue	<input type="checkbox"/>	<input type="checkbox"/>
	Ulkomailla asuvan kotimaan koodi	<input type="checkbox"/>	
	Palveluala	luokitus 1	<input type="checkbox"/>
<b>Tulotiedot</b>	Erikoisala	luokitus 2	<input type="checkbox"/>
	Saapumispäivä		<input type="checkbox"/> (ppkkvvvv)
	Saapumistapa	luokitus 3	<input type="checkbox"/>
	Mistä tuli	luokitus 4	<input type="checkbox"/>
	Lähtöpaikan koodi ja koodin tarkennin	<input type="checkbox"/>	<input type="checkbox"/>
	Lähetteen antaja/lähtettäjä	luokitus 5	<input type="checkbox"/>
	Lähtettäjäyhteisön koodi ja koodin tarkennin	<input type="checkbox"/>	<input type="checkbox"/>
	Ostopalvelun tilaaja ja sen yhteisökoodi	luokitus 10	<input type="checkbox"/>
	Hoitajonoon asettamispvm		<input type="checkbox"/> (ppkkvvvv)
	Hoitoon tulon syy	luokitus 6	<input type="checkbox"/>
<b>Hoitotiedot</b>	Hoidon tarve tullessa	luokitus 7	<input type="checkbox"/>
	Diagnoosit:	Oirekoodi	Syykoodi
	Päädgn	<input type="checkbox"/>	<input type="checkbox"/>
	1. Sivudgn	<input type="checkbox"/>	<input type="checkbox"/>
	2. Sivudgn	<input type="checkbox"/>	<input type="checkbox"/>
	Ulkoinen syy		<input type="checkbox"/>
	Tapaturmatyyppi		<input type="checkbox"/>
	Hoidon haittavaikutustyyppi ja -diagnoosi	<input type="checkbox"/> Y	<input type="checkbox"/>
	Haittavaikutuksesta aiheutunut uusinta toimenpide	<input type="checkbox"/> Z	<input type="checkbox"/> S
		<input type="checkbox"/> 0	<input type="checkbox"/> 0
	Hoidon tarve lähtiessä/laskentahetkellä	luokitus 7	<input type="checkbox"/>
	Toimenpiteet (jos toimenpide tehty, pakollinen kenttä)		
Pääleikkauksen toimenpidepäivä		<input type="checkbox"/> (ppkkvvvv)	
Pääleikkauksen päätoimenpide	<input type="checkbox"/>	<input type="checkbox"/>	
Muut toimenpiteet 1. ja 2.	<input type="checkbox"/>	<input type="checkbox"/>	
Pitkäaikaishoidon päätös (k/e)	<input type="checkbox"/>		
Vaativa sydänpotilas (k/e)	<input type="checkbox"/>	k; täytettävä lisälehti	
Psykiatria (k/e)	<input type="checkbox"/>	k; täytettävä lisälehti	
Lomapäivien lukumäärä	<input type="checkbox"/>		
<b>Poistumistiedot</b>	Lähtöpäivä	<input type="checkbox"/>	<input type="checkbox"/> (ppkkvvvv)
	Jatkohoito	luokitus 8	<input type="checkbox"/>
	Jatkohoitoyhteisön koodi ja koodin tarkennin	<input type="checkbox"/>	<input type="checkbox"/>

Tämä tieto täytetään VAIN asiakaslaskennassa 31.12. tilanteen mukaan

**Tarkoituksenmukainen hoitopaikka**

luokitus 9

Paksummalla viivalla merkityt ruudut on AINA täytettävä

Luokituskoodisto kääntöpuolella

## LUOKITUKSET

<b>1</b>	<b>Palveluala</b>								
	1	Sairaalan/terveyskeskuksen vuodeosastohoito	5	Päihdehuolto	8	Muu palveluala			
	2	Päiväkirurgia / päivätoiminnot	6	Kuntoutuslaitos	91 - 94	Avohoidon käyntityypit			
					83	Päiväsairaalakäynti (psykiatria)			
<b>2</b>	<b>Erikoisala</b>								
	10	SISÄTAUDIT	25	NEUROKIRURGIA	57	FONIATRIA	75	LASTENPSYKIATRIA	
	10A	allergologia	30	NAISTENTAUDIT JA SYNNYTYKSET	57B	audiologia	75X	Nuorisopsykiatria	
	10E	endokrinologia	30E	endokrinologia	58	HAMMAS-, SUU- JA LEUKA-SAIRAUDET	77	NEUROLOGIA	
	10F	geriatria	30Q	perinatologia	58V	suu- ja leukakirurgia	77F	geriatria	
	10G	gastroenterologia	30S	sädehoito	58Y	kliininen hammashoito			
	10H	hematologia	30U	urologia			78	LASTENNEUROLOGIA	
	10I	infektiosairaudet	40	LASTENTAUDIT	60	IHO- JA SUKUPUOLITAUDIT			
	10K	kardiologia	40A	allergologia	60A	allergologia	80	KEUHKOSAIRAUDET	
	10M	nefrologia	40D	neonatologia	60C	ammatti-ihotaudit	80A	allergologia	
	10R	reumatologia	40E	endokrinologia			93	LIIKUNTALÄÄKETIEDE	
	11	Anestesioologia ja tehohoito	40G	gastroenterologia	65	SYÖPÄTAUDIT JA SÄDEHOITO	94	PERINNÖLLISYYSLÄÄKETIEDE	
	20	KIRURGIA	40I	infektiosairaudet			95	TYÖLÄÄKETIEDE JA TYÖTERVEYSHUOLTO	
	20G	gastroenterologia	40H	hematologia	70	PSYKIATRIA			
	20J	käsikirurgia	40K	kardiologia	70F	geriatriinen psykiatria	96	FYSIATRIA	
	20L	lastenkirurgia	40M	nefrologia	70X	nuorisopsykiatria	97	GERIATRIA	
	20O	ortopedia	50	SILMÄTAUDIT	70Z	oikeuspsykiatria	98	YLEISLÄÄKETIEDE	
	20P	plastiikkakirurgia	50N	neuro-oftalmologia	74	NUORISOPSYKIATRIA			
	20R	sydän- ja rintaelinkirurgia	55	KORVA-, NENÄ- JA KURKKUTAUDIT					
	20T	thorax- ja verisuonikirurgia	55A	allergologia					
	20U	urologia	55B	audiologia					
	20V	verisuonikirurgia							
	20Y	yleiskirurgia							
	<b>3</b>	<b>Saapumistapa</b>							
		1	Päivystys	3	Siirto ajanvarauspoliklinikalta osastohoitoon	4	Erikoisalsiirto samassa sairaalassa	5	Sairaalsiirto
		2	Hoidonvaraus					9	Muu tapa
	<b>4</b>	<b>Mistä tuli</b>							
		1	LAITOS			2	KOTI	3	VASTASYNTYNYT
		11	Sairaala	14	Kehitysvammalaitos	21	Kotihoito		
12		Terveyskeskus	15	Päihdehuollon laitos	22	Koti ilman säännöllisiä palveluja			
13		Vanhainkoti tai vastaava	16	Kuntoutuslaitos					
<b>5</b>	<b>Lähetteen antaja/lähetettä</b>								
	1	Terveyskeskus	3	Samana sairaalan klinikka/ sairaalayksikkö	5	Mielenterveyden avohoitoyksikkö	7	Yksityinen terveydenhuolto	
	2	Muu sairaala kuin terveyskeskus	4	Työterveyshuolto	6	Sosiaalihuollon laitos/yksikkö	8	Muu lähettäjä	
							9	Ilman lähetettä	
<b>6</b>	<b>Hoitoon tulon syy</b>								
	1	FYYSISET SYYT	22	Sekavuus	32	Muu psykiatrinen sairaus/oire	4	KUNTOUTUS	
	11	Itsensä huolehtimisen vajavuudet (hygienia)	23	Viestimiskyvyn vajavuudet (puhe, kuulo, näkö)	33	Päihdeongelma	5	TAPATURMA	
	12	Liikkumiskyvyn vajavuudet	3	PSYYKKIS- SOSIAALISET SYYT	34	Yksinäisyys, turvattomuus	6	SOMAATTISEN SAIRAUDEN TUTKIMUS JA HOITO	
	2	HERMOSTOLLISET SYYT			35	Asumisongelmat			
	21	Muistamattomuus	31	Masennus	36	Omaisten avun puute			
					37	Hoitajan loma			
<b>7</b>	<b>Hoidon tarve tullessa / lähtiessä / laskentahetkellä</b>								
	1	Täysin tai lähes omatoiminen	3	Toistuva hoidon tarve	5	Jatkuva, ympärivuorokautinen hoidon tarve	6	Kuollut	
	2	Ajoittainen hoidon tarve	4	Lähes jatkuva hoidon tarve					
<b>8</b>	<b>Jatkohoito / minkä palvelujen piiriin</b>								
	1	LAITOS			2	KOTI	3	KUOLLUT	
	11	Sairaala	14	Kehitysvammalaitos	21	Kotihoito			
	12	Terveyskeskus	15	Päihdehuollon laitos	22	Koti ilman säännöllisiä palveluja			
	13	Vanhainkoti tai vastaava	16	Kuntoutuslaitos					
<b>9</b>	<b>Tarkoituksenmukainen hoitopaikka</b>								
	1	LAITOS			2	KOTI			
	11	Sairaala	14	Kehitysvammalaitos	21	Kotihoito			
	12	Terveyskeskus	15	Päihdehuollon laitos	22	Koti ilman säännöllisiä palveluja			
	13	Vanhainkoti tai vastaava	16	Kuntoutuslaitos					
<b>10</b>	<b>Ostopalvelun tilaaja</b>								
	1	Sairaanhoidopiiri/ sairaanhoidopiirin sairaala	2	Kunta /terveyskeskus	3	Puolustusvoimat	4	Vakuutusyhtiö	
						9	Muu		

**D.9 PSYKIATRISEN ERIKOISALAN POTILAS**  
 Hoitoilmoitus

**LIITE 9**  
**Lomake 5**

Pvm

Palautus kirjattuna kirjeenä

**TERVEYDENHUOLLON LISÄTIETOLOMAKE**
 Päättynyt hoitajakso

 Potilaslaskenta

<b>Palvelun tuottaja</b>	Koodi	<input type="text"/>
<b>Potilas</b>	Henkilötunnus	<input type="text"/> - <input type="text"/>
	Erikoisala	<input type="text"/>
	Saapumispäivä	<input type="text"/> (ppkkvvvv)

<b>Hoidon sisältö</b>	Tulotapa psykiatrian sairaansijalle	<input type="text"/>
	Tahdosta riippumattoman hoidon kesto	<input type="text"/> Hoitopäivää
	Hoitokerta psykiatrian sairaansijalla	<input type="text"/>
	GAS-arvio tullessa	<input type="text"/> Lähtiessä/lask.hetkellä <input type="text"/>
	Lääkehoito	<input type="text"/>
	Pakkotoimet	<input type="text"/> <input type="text"/> <input type="text"/> <input type="text"/>
Omaisien tai muun läheisen Tapaaminen	<input type="text"/>	

Paksummalla viivalla merkityt ruudut on AINA täytettävä.

**LUOKITUKSET**

<b>Erikoisala</b>			
70	PSYKIATRIA		
70F	geriatrinen psykiatria		
70X	nuorisopsykiatria		
70Z	oikeuspsykiatria		
74	NUORISOPSYKIATRIA		
75	LASTENPSYKIATRIA		
75X	nuorisopsykiatria		
<b>Tulotapa psykiatrian sairaansijalle</b>			
1	Läheteellä tahdosta riippumatta	2	Oikeusturvakeskuksen määräämä mielentilatutkimus
		3	Oikeusturvakeskuksen määräämä hoito
		4	Muu tulotapa
<b>Hoitokerta psykiatrian sairaansijalla</b>			
1	Ensimmäinen hoitokerta	2	Toinen tai useampi hoitokerta
		3	Suunnitellusti toistuva laitoshoido
<b>Lääkehoito</b>			
1	Ei lääkehoitoa	3	Antidepressiivihoido
2	Neuroleptihoido	4	Sekä neurolepti- että antidepressiivihoido
		5	Muu psykiatriseen häiriöön käytetty lääkehoito
<b>Pakkotoimet</b>			
1	Ei pakkotoimia	3	Lepositeen käyttö
2	Eristys	4	Tahdonvastainen injektio-lääkitys
		5	Fyysinen kiinnittäminen potilaan rauhoittamiseksi
<b>Omaisien tai muun läheisen tapaaminen</b>			
1	Ei tavattu	2	Satunnainen tapaaminen
		3	Omaisets aktiivisesti mukana hoidossa

GAS-arvioasteikko kääntöpuolella

# **Terveydenhuollon laitoshoido**

## Laatuseloste

### **Tilastotietojen relevanssi**

Somaattista erikoissairaanhoidoa, terveyskeskusten vuodeosastohoidoa, psykiatrian erikoisalain laitoshoidoa, toimenpiteellisiä hoitajaksoja ja kirurgiaa sekä päiväkirurgiaa käsitteleviä tilastotiedotteita nimitetään tässä yhteisnimellä Hilmo-raportit. Ne perustuvat vuosittain sairaaloista henkilötunnuksella kerättäviin poisto-/hoitoilmoituksiin, jotka sisältävät tiedon potilaan kotikunnasta, palvelun tuottajasta, potilaan tulotiedot, hoitotiedot ja poistumistiedot. Psykiatrian erikoisalalla potilaasta ilmoitetaan näiden tietojen lisäksi psykiatrian lisälehdellä kerättävät tiedot, jotka käsittelevät lääkehoitoa, pakkotoimia ja psyykkisen tilan arviointia.

Hilmo-raportit sisältävät tietoja erikoissairaanhoidon ja perusterveydenhuollon vuodeosastohoidossa olleiden tai päiväkirurgisten potilaiden, hoitajaksojen ja hoitopäivien lukumäärästä vuosittain. Lukumäärät esitetään päädiagnooseittain sekä päätoimenpiteen mukaan. Lisäksi em. somaattisen erikoissairaanhoidon, terveyskeskusten vuodeosastohoidon ja psykiatrian erikoisalain tiedot esitetään alueittain (kunta tai sairaanhoitopiiri), erikoisaloittain, ikäryhmittäin, palvelun tuottajan mukaan sekä diagnoosien pääryhmien ja yleisimpien diagnoosien mukaan aikasarjana. Potilaiden ja hoitopäivien määrä esitetään myös ikä- ja sukupuolivakioituna sairaanhoitopiireittäin tai kunnittain sekä suhteutettuna tuhanta asukasta kohti. Muutos edelliseen vuoteen tai viiden vuoden aikajaksolla on laskettu prosentteina.

Psykiatrian erikoisalain tilastotiedotteessa on myös psykiatrian lisälehdellä kerättyjä tietoja. Päättäneiden hoitajakson keskimääräinen pituus ja mediaani (toimenpiteelliset hoitajakset) on laskettu sekä diagnooseittain että alue- ja sairaalatasolla.

Toimenpiteellisten hoitajaksojen tilastotiedot sekä kirurgian ja päiväkirurgian aluevaihtelujen tiedot haetaan potilaista, joilla hoitajakson aikana on tehty toimenpideluokituksen mukaisia toimenpiteitä.

Tiedotteet on tarkoitettu terveydenhuollon ammattihenkilöille, hallintoviranomaisille, suunnittelijoille ja tutkijoille, jotka tarvitsevat ajantasaista tietoa sairaaloiden palvelutuotannosta Suomessa.

Tilastotiedotteiden tekstiosassa on kuvattu keskeiset käytetyt käsitteet ja määritelmät. Tietojen keruu perustuu Sosiaali- ja terveysalan tutkimus- ja kehittämiskeskuksen (Stakes) tilastotoimesta annettuun lakiin (409/2001).

### **Tilastotutkimuksen menetelmäkuvaus**

Hilmo-raporttien tiedot on kerätty kaikista Suomen sairaaloista. Tilastojen perusjoukko muodostuu kaikista niistä henkilöistä, jotka ovat olleet sairaalassa vuodeosastolla tai päiväkirurgisessa toimenpiteessä vuoden aikana. Tiedot lähetetään kerran vuodessa Stakesiin annettujen määrittelyjen ja ohjeistuksen mukaan siirtotiedostona mikron (DOS) levykkeillä, DAT-nauhana (UNIX) tai CD-levynä. Tiedot tarkistetaan ja tallennetaan sähköiseen tietokantaan.

### **Tietojen oikeellisuus ja tarkkuus**

Tietojen oikeellisuus riippuu tiedonantajista. Tilastotietoja verrataan edellisen vuoden vastaaviin lukumääriin ja epäselvät tapaukset tarkistetaan tiedonantajalta. Ennakkotilastot julkaistaan heinäkuussa internetissä, jonka jälkeen organisaatioilla on vielä mahdollisuus täydentää ja korjata omia tilastojaan. Ennakkotietojen perusteella tehty arvio on yleensä hyvin lähellä todellista lukumäärää. Yleensä ennakkotilastoissa ilmoitetut lukumäärät lisääntyvät hieman lopulliseen

tilastoon, puuttuneiden tietojen saamisen ja korjauksien jälkeen. Tilastosta löytyneet mahdolliset virheet korjataan lopulliseen tilastoon.

### **Julkaistujen tietojen ajantasaisuus ja oikea-aikaisuus**

Hilmo-raportit ovat Stakesin kerran vuodessa tuottamia tilastoja. Ennakkotiedot julkaistaan heinäkuussa ja lopulliset raportin vuoden loppuun mennessä. Raportoivat tiedot ovat kuluvaa vuotta edeltävältä vuodelta.

### **Tietojen saatavuus ja läpinäkyvyys/selkeys**

Lähetetään kirjallisessa muodossa tiedontuottajille sekä julkaistaan Stakesin internetsivulla osoitteessa <http://www.stakes.fi/tilastot/terveydenhuollonlaitushoito>

### **Tilastojen vertailukelpoisuus**

Poisto-/hoitoilmoitusjärjestelmä on ollut käytössä Suomen terveydenhuoltolaitoksissa vuodesta 1969 lähtien. Poistoilmoitus (hoidon päättämislmoitus) muuttui hoitoilmoitukseksi vuoden 1994 alusta Stakesista annetun lain (1073/92) 4 §:n 1 momentin nojalla. erikoissairaanhoidon ja perusterveydenhuollon laitoshoidon. Järjestelmä on kattanut erikoissairaanhoidon ja perusterveydenhuollon laitoshoidon.

Tietojen vertailtavuuteen vaikuttavat diagnoosi- ja toimenpidekoodien vaihtumiset sekä kerättävän tietosisällön muutokset. Tietosisältö on laajentunut merkittävimmin psykiatrian lisälehdien ja vaativan sydänpotilaan lisälehdien käyttöönoton myötä vuonna 1994. Vuodelta 1994 kyseisten lisälehtien tiedot ovat melko puutteellisia.

Vuosina 1969–1987 diagnooseissa oli käytössä ICD-8 (International Statistical Classification of Diseases) tautiluokitus ja vuosina 1987–1995 ICD-9 tautiluokitus. Vuodesta 1996 lähtien käytössä on ollut ICD-10 tautiluokitus.

Toimenpiteitä on kerätty poisto-/hoitoilmoitukseen vuodesta 1986 lähtien. Vuosina 1986–1995 käytössä oli Sairaalaliiton laatima toimenpidenimikkeistö. Vuosina 1996–2003 käytettiin ensimmäistä Stakesin laatimaa toimenpideluokitusta (ohjeita ja luokituksia 1996:3). Vuodesta 2004 lähtien käytössä on ollut toinen Stakesin laatima toimenpideluokitus (ohjeita ja luokituksia 2004:2). Uudet tautiluokitukset ja toimenpideluokitukset ovat aina edellistä versiota laajempia, mikä vaikeuttaa vertailtavuutta. Myös lääketieteen kehitys, esim. muutokset tautien diagnostiikassa vaikuttavat tilastoihin ja eri vuosien vertailtavuuteen, mikä on huomioitava aikasarjoja tarkasteltaessa.

### **Selkeys ja eheys/yhtenäisyys**

Hilmo-raportit sisältävät koko maan kattavasti tietoa sairaalapalveluista. Niissä käytetään kansainvälistä tautiluokitusta ja pohjoismaista toimenpideluokitusta, joka on muunnettavissa vastaamaan kansainvälistä toimenpideluokitusta. Tämä mahdollistaa kansainvälisen vertailun.

Avslutad vårdperiod

 Patientinventering

<b>Serviceproducent</b>	Kod och precisering av koden	<input type="text"/>	<input type="text"/>
	<b>Patient/klient</b>	Personbeteckning	<input type="text"/>
	Hemkommun och befolkningsansvarsområde	<input type="text"/>	<input type="text"/>
	Kod för hemland för person som bor utomlands	<input type="text"/>	
	Servicebransch <i>klassifikation 1</i>	<input type="text"/>	
	Specialitet <i>klassifikation 2</i>	<input type="text"/>	
	<b>Ankomstdata</b>	Inskrivningsdag	<input type="text"/>
	Ankomstsätt <i>klassifikation 3</i>	<input type="text"/>	
	Varifrån kom <i>klassifikation 4</i>	<input type="text"/>	
	Kod och precisering av kod för avfärdsstället	<input type="text"/>	<input type="text"/>
	Sändare/givare av remiss <i>klassifikation 5</i>	<input type="text"/>	
	Kod och precisering av kod för remitterande instans	<input type="text"/>	<input type="text"/>
	Beställare av tjänst som köps och dennes inrättningskod	<input type="text"/>	<i>klassifikation 10</i>
	Datum för placering på värdväntelista	<input type="text"/>	(ddmmåååå)
	Orsak till uppsökande av vård <i>klassifikation 6</i>	<input type="text"/>	<input type="text"/>
	Vårdbehovet vid ankomst <i>klassifikation 7</i>	<input type="text"/>	
	<b>Vårddata</b>	Diagnoser	Kod för symtom
Huvuddiagnos		<input type="text"/>	<input type="text"/>
1. bidiagnos		<input type="text"/>	<input type="text"/>
2. bidiagnos		<input type="text"/>	<input type="text"/>
Yttre orsak			<input type="text"/>
Typ av olycka			<input type="text"/>
Typ och diagnos av skadlig effekt vid vård		<input type="text"/>	<input type="text"/>
Förnyad åtgärd till följd av skadlig effekt		<input type="text"/>	<input type="text"/>
Vårdbehovet vid utskrivning/inventering <i>klassifikation 7</i>		<input type="text"/>	
Åtgärder (om åtgärden utförd, obligatoriskt fält)			
Åtgärdsdag för huvudsaklig operation		<input type="text"/>	(ddmmåååå)
Huvudåtgärd och huvudsaklig operation		<input type="text"/>	+ <input type="text"/>
Andra åtgärder 1. och 2.		<input type="text"/>	<input type="text"/>
Beslut om långvård (j/n)		<input type="text"/>	
Krävande hjärtpatient (j/n)		<input type="text"/>	j; tilläggsbladet ifylls
Psykatri (j/n)	<input type="text"/>	j; tilläggsbladet ifylls	
Antal semesterdagar	<input type="text"/>		
<b>Utskrivningsdata</b>	Utskrivningsdag	<input type="text"/>	(ddmmåååå)
	Fortsatt vård <i>klassifikation 8</i>	<input type="text"/>	
	Kod och precisering av kod för inrättning för fortsatt vård	<input type="text"/>	<input type="text"/>
Denna uppgift ifylls ENDAST vid patientinventering utgående från situationen 31.12			
<b>Ändamålsenlig vårdplats</b>	<i>klassifikation 9</i>	<input type="text"/>	



# KLASSIFIKATIONER

<b>1 Servicebransch</b>						
1 Vård på vårdavdelning vid sjukhus/hälsocentral			5 Missbrukarvård		8 Annan servicebransch	
2 Dagkirurgi / dagtågärder			6 Rehabiliteringsinstitution		91-94 Öppenvårdens besökstyper	
					83 Dagsjukhusbesök (psykiatri)	
<b>2 Specialitet</b>						
10 <i>INRE MEDICIN</i>	30	<i>KVINNOSJUKDOMAR OCH FÖRLOSSNINGAR</i>	57 <i>FONIATRI</i>		77 <i>NEUROLOGI</i>	
10A allergologi			57B audiologi		77F geriatri	
10E endokrinologi	30E	endokrinologi				
10F geriatri	30Q	perinatologi	58 <i>TAND-, MUN- OCH KÅKSJUKDOMAR</i>		78 <i>BARNNEUROLOGI</i>	
10G gastroenterologi	30S	strålbehandling	58V mun- och käkkirurgi		80 <i>LUNGSJUKDOMAR</i>	
10H hematologi	30U	urologi	58Y klinisk tandvård		80A allergologi	
10I infektionssjukd.						
10K kardiologi	40	<i>BARNSJUKDOMAR</i>				
10M nefrologi	40A	allergologi	60 <i>HUD- OCH KÖNS-SJUKDOMAR</i>		93 <i>IDROTTSMEDICIN</i>	
10R reumatologi	40D	neonatologi	60A allergologi		94 <i>GENETIK</i>	
	40E	endokrinologi	60C yrkesbetingade hudsjukdomar		95 <i>ARBETSMEDICIN OCH FÖRETAGSHÄLSOVÅRD</i>	
11 Anestesiologi och intensivvård	40G	gastroenterologi	65 <i>CANCERSJUKDOMAR OCH STRÅLBEHANDL.</i>		96 <i>FYSIATRI</i>	
	40I	infektionssjukd.			97 <i>GERIATRI</i>	
20 <i>KIRURGI</i>	40H	hematologi	70 <i>PSYKIATRI</i>		98 <i>ALLMÄNNMEDICIN</i>	
20G gastroenterologi	40K	kardiologi	70F geriatrisk psykiatri			
20J handkirurgi	40M	nefrologi	70X ungdomspsykiatri			
20L barnkirurgi			70Z rättspsykiatri			
20O ortopedi	50	<i>ÖGONSJUKDOMAR</i>	74 <i>UNGDOMSPSYKIATRI</i>			
20P plastikkirurgi	50N	neuro-oftalmologi	75 <i>BARNPSYKIATRI</i>			
20R hjärt- och thoraxkirurgi			75X ungdomspsykiatri			
20T thorax- och blodkärlskirurgi	55	<i>ÖRON-, NÄS- OCH HALSSJUKDOMAR</i>				
20U urologi						
20V blodkärlskirurgi	55A	allergologi				
20Y allmänkirurgi	55B	audiologi				
25 <i>NEUROKIRURGI</i>						
<b>3 Ankomstsätt</b>						
1 Jour	3	Överflyttning till avdelning från poliklinik med tidsreservering	4 Överflyttning till annat specialområde inom samma sjukhus	5 Sjukhusöverflyttning		
2 Vårdreservering				9 Annat sätt		
<b>4 Varifrån kom patienten/klienten</b>						
1 <i>INSTITUTION</i>			2 <i>HEM</i>	3 <i>NYFÖDD</i>		
11 Sjukhus	14	Institution för utvecklingsstörda	21 Hemvård			
12 Hälsocentral	15	Institution för missbrukarvård	22 Hem utan regelbunden service			
13 Älderdomshem eller motsvarande	16	Rehabiliteringsinstitution				
<b>5 Givare/sändare av remiss</b>						
1 Hälsocentral	3	Klinik/sjukhusenhet inom samma sjukhus	5 Öppenvårdsenhet för mentalvård	7 Privat hälsovård		
2 Annat sjukhus som ej är hälsocentral	4	Företagshälsovård	6 Socialvårdsinstitution/enhet	8 Annan sändare		
				9 Utan remiss		
<b>6 Orsak till uppsökande av vård</b>						
1 <i>FYSISKA ORSAKER</i>	2	<i>NEUROLOGISKA ORSAKER</i>	3 <i>PSYKOSOCIALA ORSAKER</i>	4 <i>REHABILITERING</i>		
11 Begränsad förmåga att sköta sig själv (hygien)	21	Glömskhet	31 Depression			
	22	Förvirring	32 Annan psykisk sjukdom/symtom	5 <i>OLYCKSFALL</i>		
12 Begränsad rörelseförmåga	23	Begränsad kommunikationsförmåga (tal, hörsel, syn)	33 Missbruksproblem			
			34 Ensamhet, otrygghet	6 <i>UNDERSÖKNING OCH VÅRD AV SOMATISK SJUKDOM</i>		
			35 Bostadsproblem			
			36 Brist på hjälp av anhöriga			
			37 Vårdarens semester			
<b>7 Vårdbehovet vid / ankomst / utskrivning / inventering</b>						
1 Helt eller nästan självständig	3	Återkommande behov av vård	5 Fortgående behov av vård dygnet runt	6 <i>AVLIDEN</i>		
2 Tidvis behov av vård	4	Nästan fortgående behov av vård				
<b>8 Fortsatt vård / inom vilken servicebransch</b>						
1 <i>INSTITUTION</i>			2 <i>HEM</i>	3 <i>AVLIDEN</i>		
11 Sjukhus	14	Institution för utvecklingsstörda	21 Hemvård			
12 Hälsocentral	15	Institution för missbrukarvård	22 Hem utan regelbunden service			
13 Älderdomshem eller motsvarande	16	Rehabiliteringsinstitution				
<b>9 Ändamålsenlig vårdplats</b>						
<i>INSTITUTION</i>			<i>HEM</i>			
11 Sjukhus	14	Institution för utvecklingsstörda	21 Hemvård			
12 Hälsocentral	15	Institution för missbrukarvård	22 Hem utan regelbunden service			
13 Älderdomshem eller motsvarande	16	Rehabiliteringsinstitution				
<b>10 Beställare av tjänst som köps</b>						
1 Sjukvårdsdistrikt/ sjukvårdsdistriktets sjukhus	2	Kommun/hälsocentral	3 Försvarsmakten	4 Försäkringsbolag		
				9 Annan		



## PATIENT INOM PSYKIATRISK SPECIALITET

VÅRDANMÄLAN

Blankett 5

Datum

Returneras som rekommenderat brev

### BLANKETT FÖR TILLÄGGSUPPGIFTER

Avslutad vårdperiod

Patientinventering

<b>Serviceproducent</b>	Kod	<input type="text"/>
<b>Patient</b>	Personbeteckning	<input type="text"/> — <input type="text"/>
	Specialitet	<input type="text"/>
	Inskrivningsdag	<input type="text"/> (ddmmåååå)

	Ankomstsätt till psykiatrisk bäddplats	<input type="text"/>
	Varaktighet av vård oberoende av vilja	<input type="text"/> Vårddygn
	Vårdtillfälle på psykiatrisk bäddplats	<input type="text"/>
	GAS-skala vid ankomst	<input type="text"/> vid utskrivning/inventering <input type="text"/>
<b>Vårdens innehåll</b>	Medicinering	<input type="text"/>
	Tvångsåtgärder	<input type="text"/> <input type="text"/> <input type="text"/> <input type="text"/>
	Möte med anhörig eller annan närstående	<input type="text"/>

Rutorna med fet stil bör ALLTID ifyllas.

### KLASSIFIKATIONER

#### Specialitet

70 PSYKIATRI  
70F geriatrisk psykiatri  
70X ungdomspsykiatri  
70Z rättspsykiatri

74 UNGDOMSPSYKIATRI

75 BARNPSYKIATRI  
75X ungdomspsykiatri

#### Ankomstsätt till psykiatrisk bäddplats

1 Med remiss oberoende av vilja      2 Av rättsskyddscentralen förordnad sinnes undersökning      3 Av rättsskyddscentralen förordnad vård      4 Annat ankomstsätt

#### Vårdtillfälle på psykiatrisk bäddplats

1 Första gången i vård      2 Andra gången eller flera gånger i vård      3 Planerad återkommande institutionisvård

#### Medicinering

1 Ingen medicinering      3 Antidepressivvård      5 Annan medicinering som använts för psykisk störning  
2 Neuroleptika      4 Både neuroleptika och antidepressivvård

#### Tvångsåtgärder

1 Inga tvångsåtgärder      3 Bälte      5 Fysisk fasthållning för att lugna patienten  
2 Isolering      4 Medicininjektion mot viljan

#### Möte ned anhörig eller annan närstående

1 Har inte träffats      2 Tillfälligt träffats      3 De anhöriga deltar aktivt i vården

# Slutenvård inom hälso- och sjukvården

Specialiserad somatisk vård, slutenvård på hälsovårdscentraler, institutionsvård inom specialiteten psykiatri samt vårdperioder med kirurgiska åtgärder

## Kvalitetsbeskrivning

### Statistikuppgifternas relevans

Statistikmeddelanden om specialiserad somatisk vård, slutenvård på hälsovårdscentraler, institutionsvård inom specialiteten psykiatri, vårdperioder med kirurgiska åtgärder och om dagkirurgi kallas här Hilmo-rapporter. De bygger på de utskrivnings- och vårdanmälningar med personbeteckning som fås från sjukhusen varje år och som innehåller uppgifter om patientens hemkommun, serviceproducenten, patientens inskrivningsuppgifter, vårduppgifter och utskrivningsuppgifter. Inom specialiteten psykiatri lämnas utöver dessa uppgifter även uppgifter på ett tillägsblad. Dessa uppgifter gäller läkemedelsbehandling, tvångsåtgärder och patientens psykiska tillstånd.

Hilmo-rapporterna innehåller uppgifter om det årliga antalet vårdperioder och vårddygn för de patienter som fått slutenvård inom den specialiserade sjukvården och primärvården. Antalen redovisas efter huvuddiagnos samt huvudåtgärd. Dessutom redovisas uppgifter om specialiserad somatisk vård, hälsovårdscentralernas slutenvård och specialiteten psykiatri indelade efter område (kommun eller sjukvårdsdistrikt), specialitet, åldersgrupp, serviceproducent samt som tidsserie indelad efter diagnosernas huvudgrupper och de vanligaste diagnoserna. Antalet patienter och vårddygn presenteras också ålders- och könsstandardiserat efter sjukvårdsdistrikt eller kommun samt per 1000 invånare. Förändringen jämfört med året innan eller under en fem års period anges i procent.

I statistikmeddelandet om specialiteten psykiatri ingår också uppgifter som samlats in genom ett tillägsblad.

Den genomsnittliga varaktigheten av avslutade vårdperioder och deras median (vårdperioder med kirurgiska åtgärder) beräknas såväl per diagnos som område och sjukhus.

Meddelandena riktar sig till hälso- och sjukvårdspersonal, förvaltningsmyndigheter, planerare och forskare, som behöver aktuell information om sjukhusens serviceproduktion i Finland.

I statistikmeddelandena förklaras de viktigaste begreppen och definitionerna. Insamlingen av uppgifter grundar sig på lagen om statistikväsendet vid forsknings- och utvecklingscentralen för social- och hälsovården (Stakes) (409/2001).

### Metodbeskrivning för den statistiska forskningen

Uppgifterna i Hilmo-rapporterna har samlats in från alla sjukhus i Finland. Populationen i statistiken utgörs av alla de personer som varit intagna på en vårdavdelning eller som genomgått kirurgiska åtgärder under året. En gång per år sänds uppgifterna enligt givna definitioner och anvisningar till Stakes som överföringsfil (DOS) på disketter, DAT-band (Unix) eller cd-skiva. Uppgifterna kontrolleras och lagras därefter i en elektronisk databas.

### Uppgifternas riktighet och exakthet

Uppgifternas riktighet är beroende av uppgiftslämnarna. Statistikuppgifterna jämförs med motsvarande antal föregående år och oklara fall kontrolleras hos de berörda uppgiftslämnarna. De preliminära statistikerna offentliggörs i juli på internet, varefter organisationen ännu har möjlighet att komplettera och korrigera sina statistikuppgifter. Den uppskattning som gjorts på grundval av den preliminära statistiken har konstaterats ligga mycket nära det faktiska antalet. I allmänhet ökar de antal som angetts i den preliminära statistiken lite i den slutliga statistiken till följd av korrigeringar och att man fått uppgifter som saknats. Eventuella fel som hittas i statistiken korrigeras i den slutliga statistiken.

### **Uppgifternas aktualitet och rättidighet i publikationerna**

Hilmo-rapporterna är statistik som Stakes sammanställer en gång per år. De preliminära uppgifterna offentliggörs i juli och de slutliga rapporterna före utgången av året. Uppgifterna som rapporteras är från det föregående året.

### **Tillgång till uppgifterna och deras transparens/tydlighet**

Statistikmeddelandena sänds till uppgiftslämnarna och offentliggörs på Stakes webbsidor på adressen <http://www.stakes.fi/SV/tilastot/aiheittain/psykiskhalsa/index.htm>

### **Statistikens jämförbarhet**

Utskrivnings-/vårdanmälningssystemet har varit i bruk vid Finlands vårdinrättningar sedan 1969. Utskrivningsanmälan (meddelande om att vården avslutats) blev en vårdanmälan i början av 1994 i enlighet med 4 § i 1 mom. i lagen om forsknings- och utvecklingscentralen för social- och hälsovården (1073/92). Systemet omfattar slutenvården inom specialiserad sjukvård och primärvård.

Jämförbarheten av uppgifterna påverkas såväl av ändringar av diagnos- och åtgärds-koder som av datainnehåll. Datainnehållet utvidgades mest genom ibruktagandet av tilläggsbladet till vårdanmälan om psykiatrisk patient och om krävande hjärtpatient 1994. Uppgifterna på tilläggsbladen från 1994 är ganska bristfälliga.

Från 1969 till 1987 tillämpades för diagnosernas del sjukdomsklassifikationen ICD-8 (International Statistical Classification of Diseases), från 1987 till 1995 sjukdomsklassifikationen ICD-9 och från 1996 sjukdomsklassifikationen ICD-10.

Uppgifter om åtgärder har samlats in genom utskrivnings-/vårdanmälningen från och med 1986. Från 1986 till 1995 användes Sjukhusförbundets åtgärdsnomenklatur, från 1996 till 2003 den första åtgärdsklassifikation som utarbetats av Stakes (anvisningar och klassifikationer 1996:3) och från 2004 den andra åtgärdsklassifikation som utarbetats av Stakes (anvisningar och klassifikationer 2004:2). De nya sjukdomsklassifikationerna och åtgärdsklassifikationerna är alltid mer omfattande än de tidigare versionerna, vilket försvårar jämförandet. Även den medicinska utvecklingen, t.ex. ändringarna i diagnostiken av sjukdomar påverkar statistiken och jämförbarheten av olika år, vilket bör observeras vid genomgångar av tidsserier.

### **Tydlighet och enhetlighet/överensstämmelse**

Hilmo-rapporterna innehåller uppgifter om sjukhustjänster från hela landet. I rapporterna följs den internationella klassifikationen av sjukdomar och Nomeskos klassifikation av kirurgiska åtgärder, som kan ändras så att den motsvarar den internationella åtgärdsklassifikationen. Detta ger möjlighet till internationella jämförelser.

## UPPSKATTNING AV DET PSYKISKA TILLSTÅNDET, S.K. GAS-SKALA

Uppskatta den lägsta nivån för handlingsförmågan under den senaste veckan för den person som skall undersökas, genom att välja det lägsta intervallet som beskriver personens handlingsförmåga på ett föreställt kontinuum från psykisk hälsa till sjukdom. Till exempel för en person vars ”uppförande påverkas i betydande grad av illusioner” (intervall 21-30) borde en siffra från detta intervall ges även om ”märkbar försämring på många områden” förekommer hos patienten (intervall 31-40). Använd endast siffror inom intervallet enligt vad som verkar passande (t.ex. 35, 58, 63). Uppskatta den verkliga nivån för handlingsförmågan oberoende av om den som skall undersökas får medicinering eller annan vård och om detta förbättrar patientens handlingsförmåga (Robert L. Spitzer, MD, Miriam Gibbon, MSW, Jean Endicott, PhD).

- 100-91 Inga symtom, god handlingsförmåga på livets många områden, livets problem ser aldrig ut att få övertaget, andra personer tyr sig till den person som skall undersökas på grund av hans/ hennes värme och styrka.
- 90 - 81 Övergående symtom kan förekomma, men handlingsförmågan är god på alla livets områden, intresset och deltagandet är omfattande, personen som skall undersökas har social framgång, är allmänt taget nöjd med livet, har vardagliga problem men bara ibland känns de vara okontrollerbara.
- 80 - 71 Obetydliga symtom kan förekomma, men handlingsförmågan är endast lindrigt försämrad, vardagens problem och svårigheter varierar och ibland är de okontrollerbara.
- 70 -61 Vissa lindriga symtom förekommer (t.ex. nedstämdhet och lindrig sömnlöshet) ELLER vissa svårigheter på ett flertal av livets områden, men handlingsförmågan är allmänt sätt god och de flesta utbildade personer skulle inte anse den person som skall undersökas ”sjuk”.
- 60 - 51 Måttliga symtom ELLER allmänt vissa svårigheter (få vänner, känslolattig, nedstämdhet, sjuklig tveksamhet, överaktiv sinnesstämning och tvångsartat behov av att tala, rätt allvarligt antisocialt beteende).
- 50 - 41 Allvarliga symtom eller en försämring av handlingsnivån som de flesta kliniker skulle anse kräva vård eller observation (t.ex. suicidala tankar eller tecken, allvarliga tvångshandlingar, ofta förekommande ångestfall, allvarligt antisocialt beteende, tvångsbetonat drickande).
- 40 - 31 Märkbar försämring av nivån för handlingsförmågan på ett flertal levnadsområden, såsom i arbetslivet, i familjeförhållanden, vad gäller bedömningsförmågan, tänkandet eller sinnesstämningen (t.ex. en depressiv kvinna undviker vänner, negligerar sin familj, klarar inte av hushållsarbete) ELLER en viss grad av försämring i fråga om förståelse av realiteter eller kommunikation (t.ex. talet ställvis otydligt, inkonsekvent eller överkligt) ELLER den person som skall undersökas innehar ett allvarligt självmordsförsök.
- 30 - 21 Handlingsoförmögen på nästan alla livets områden (t.ex. ligger hela dagen i sängen) ELLER beteendet påverkas märkbart antingen av illusioner eller hallucinationer ELLER kommunikationen är kraftigt försämrad (t.ex. ibland osakligt eller inget svar av personen som skall undersökas) eller bedömningsförmågan sviker (t.ex. betar sig grovt opassande).
- 20 –11 Personen är i behov av observation för att inte skada sig själv eller andra eller för att sköta om den minsta personliga hygien (t.ex. återkommande självmordsförsök, ofta våldsam, maniskt upphetsning, sottar med exkrementer) ELLER allvarlig försämring av kommunikationen (t.ex. ofta osammanhängande eller personen tiger).
- 10 – 01 Är i behov av ständig observation i flera dagar, för att inte skada sig själv eller andra eller för att personen inte ens försöker sköta om den enklaste personliga hygien.



## GAS-SKALA FÖR PERSONER I ÅLDERN 0-17- ÅR

### UPPSKATTNING AV DET PSYKISKA TILLSTÅNDET, S.K. GAS-SKALA FÖR PERSONER I ÅLDERN 0-17- ÅR

Den psykiska handlingsförmågan för personer i åldern **0-17 år** uppskattas i fråga om personer som intas på sjukhus före 18 års ålder **vid ankomst samt vid utskrivning/inventering enligt den lägsta nivå som råder veckan innan personen intas på sjukhus**. Beakta den psykologiska och sociala handlingsförmågan på ett föreställt kontinuum där psykisk hälsa och psykisk sjukdom bildar ytterligheterna. Sådan försämring av handlingsförmågan som har somatiska eller miljömässiga orsaker beaktas inte.

- 100-91 Synnerligen god handlingsförmåga på många områden** (hemma, i skolan, tillsammans med kamraterna). Problemen i livet verkar inte medföra några svårigheter. Andra vill gärna umgås med detta barn eller denna unga person tack vare hans många positiva egenskaper. Inga symptom.
- 90-81 Inga symptom eller endast obetydliga symptom** (t.ex. lindrig nervositet inför prov), en i alla avseenden god handlingsnivå, intresserad av många frågor och sätter sig in i dem, klarar sig socialt, i allmänhet nöjd med sitt liv, endast vardagliga problem och bekymmer (t.ex. tillfälliga konflikter med andra familjemedlemmar).
- 80-71 Om symptom förekommer är de tillfälliga och sådana som man med tanke på psykosociala stressfaktorer kan förvänta sig** (t.ex. koncentrationssvårigheter efter familjegräl); endast en obetydligt försvagad handlingsförmåga i sociala relationer eller i skolan eller i studierna (t.ex. tillfälligt efter med skolarbetet).
- 70-61 Vissa lindriga symptom** (t.ex. sämre sinnesstämning eller lindriga problem att somna) **eller vissa svårigheter i förmågan att fungera i sociala relationer, i skolan eller i studierna** (t.ex. tillfälligt skolk från skolan eller snatteri inom den egna familjen; fungerar i huvudsak relativt bra, har betydelsefulla relationer till vissa personer).
- 60-51 Måttliga symptom** (t.ex. banala känslouttryck eller invecklat tal eller enstaka panikanfall) **eller måttliga svårigheter i förmågan att fungera i sociala relationer eller i skolan eller i studierna** (t.ex. endast ett fåtal vänner eller konflikter med kamraterna i skolan eller i arbetet).
- 50-41 Allvarliga symptom** (självordstankar eller allvarliga tvångssymptom eller upprepat snatteri) **eller allvarligt försämrade förmåga att fungera i sociala relationer eller i skolan eller i studierna** (t.ex. saknar vänner eller avbryter skolgången eller studierna, stannar inte i arbetet).
- 40-31 Vissa störningar i realitetstest och kommunikationsförmåga** (t.ex. uttrycker sig tidvis ologiskt eller oklart eller osakligt) **eller klara beteendestörningar på flera områden, som i skolan eller i studierna eller i relationerna till familjemedlemmar eller i omdömesförmågan eller i tänkandet eller i sinnesstämningen** (t.ex. ett depressivt barn undviker sina vänner eller försummar sina plikter inom familjen eller klarar inte av sina skol- eller studieuppgifter eller börjar ständigt slåss med barn som är yngre än personen själv eller misslyckas i skolan eller är trotsig och avvisande hemma).
- 30-21 Illusioner och hallucinationer inverkar i betydande grad på beteendet** **eller kommunikations- och omdömesförmågan är allvarligt nedsatt** (t.ex. tidvis splittrad eller uppför sig mycket osakligt eller har ständiga självordstankar) **eller oförmögen till handling på nästan alla områden** (t.ex. ligger i sängen dagarna i ända eller går inte i skola eller studerar inte eller saknar fritidssysselsättningar eller saknar vänner).
- 20-11 Viss risk för att barnet eller den unga skall skada sig själv eller andra** (t.ex. självmordsförsök utan klar dödslängtan eller ofta våldsam eller maniskt upphetsad) **eller tidvis oförmögen att sköta sin egen hygien** (t.ex. smetar ned med avföring) **eller allvarlig störning i kommunikationsförmågan** (t.ex. är för det mesta förvirrad, mumlar eller tiger).
- 10-01 Ständig fara för att barnet eller den unga skall skada sig själv eller andra** (t.ex. upprepad våldsamhet) **eller ständigt oförmögen att sköta sin egen hygien** **eller allvarligt självmordsförsök** förknippat med dödslängtan.