

29.12.2003

## Psykiatrian erikoisalan laitoshoido 2002

Marja Niemi  
+358 9 3967 2152  
marja.niemi@stakes.fi

Simo Pelanteri  
+358 9 3967 2356  
simo.pelanteri@stakes.fi

Sami Pirkola  
+358 3967 2333  
sami.pirkola@stakes.fi

Telefax  
+358 9 3967 2459

Sosiaali- ja terveystalun tutkimus- ja kehittämiskeskus

Forsknings- och utvecklingscentralen för social- och hälsövården

National Research and Development Centre for Welfare and Health

Puhelin (09) 39 671  
Telefon +358 9 396 71  
Phone +358 9 396 71

Telefaksi (09) 3967 2459  
Telefax +358 9 3967 2459

www.stakes.fi

ISSN 1459-2355 (Internet)  
ISSN 1459-2347  
(painettu - printed)

Psykiatrisessa laitoshoidossa oli vuonna 2002 yhteensä 32 511 potilasta ja heillä kaikkiaan 1 921 812 hoitopäivää. Kaikissa terveydenhuollon laitoksissa oli mielenterveydenhäiriöiden vuoksi yhteensä 4 040 830 hoitopäivää.

Hoitoilmoitusrekisteristä saatavat tiedot kattavat kaikki tilastovuonna päättyneet hoitokaudet sekä vuodenvaihteessa 31.12. sairaaloiden vuodeosastoilla sisään kirjoitettuna olleet potilaat.

Eniten sekä potilaita että hoitopäiviä on ollut skitsofreenisten ja harhaluuloisten psykoosien (ICD-10 koodit F20-F29) tautiryhmässä. Näillä diagnooseilla oli vuonna 2002 hoidossa oli 12 305 potilasta (39 % potilaista), joilla oli yhteensä 1 118 974 hoitopäivää.

Viiden vuoden aikana (1998-2002) on hoidettujen potilaiden määrä pysynyt melko samana, mutta hoitopäivien määrä on laskenut noin 10 % kun potilaiden hoitokaudet ovat lyhentyneet.

Toiseksi yleisin psykiatrisen sairaalahoidon syy ovat mielialahäiriöt (F30-F39), joiden osalta sekä potilaiden että hoitopäivien määrä on kasvanut.

Mielialahäiriöiden vuoksi vuonna 2002 hoidettuja potilaita oli 10 275 (32 % potilaista), joka on 17 % enemmän kuin vuonna 1998 ja vastaavasti hoitopäiviä 408 097, joka on 11 % enemmän kuin vuonna 1998. Mielialahäiriöistä yleisimmät diagnoosit potilailla olivat joko masennustila, toistuva masennus tai kaksisuuntainen mielialahäiriö. Dementiapotilailla (F00-F03), joiden määrä väestön ikääntymisen takia lisääntyy, oli psykiatrian erikoisalan laitoksissa vain noin 50 000 hoitopäivää (950 potilasta). Se on alle 3 % kaikista dementiasta kärsivien potilaiden terveydenhuollon laitoshoidoista. Valtaosa dementiapotilaista hoidetaan nykyään perusterveydenhuollon ja sosiaalihuollon laitoksissa.

Vuonna 2002 psykiatrisissa sairaaloissa hoidetuista potilaista suurin viisivuotiskäryryhmä oli 45-49-vuotiaat (3 545 potilasta). Kaikista potilaista 30-54-vuotiaita oli 51 %.

Psykiatrisessa sairaalahoidossa olleiden lasten (0 -19-vuotiaat) määrä on vuosina 1998-2002 lisääntynyt 36 %, kun vastaavasti aikuisten potilaiden määrä on vähentynyt vajaan prosentin (0,6 %). Vuonna 2002 psykiatrisessa sairaalahoidossa oli 3 939 potilasta ikäryhmästä 0-19-vuotiaat. Suurin lisäys on tapahtunut 10-14-vuotiaiden potilaiden määrässä, 46 %, vuosina 1998-2002. Heidän hoitopäivänsä ovat ko. aikana lisääntyneet 36 %. Hoitopäivien muutokset eri ikäryhmissä näkyvät kuviosta 1.

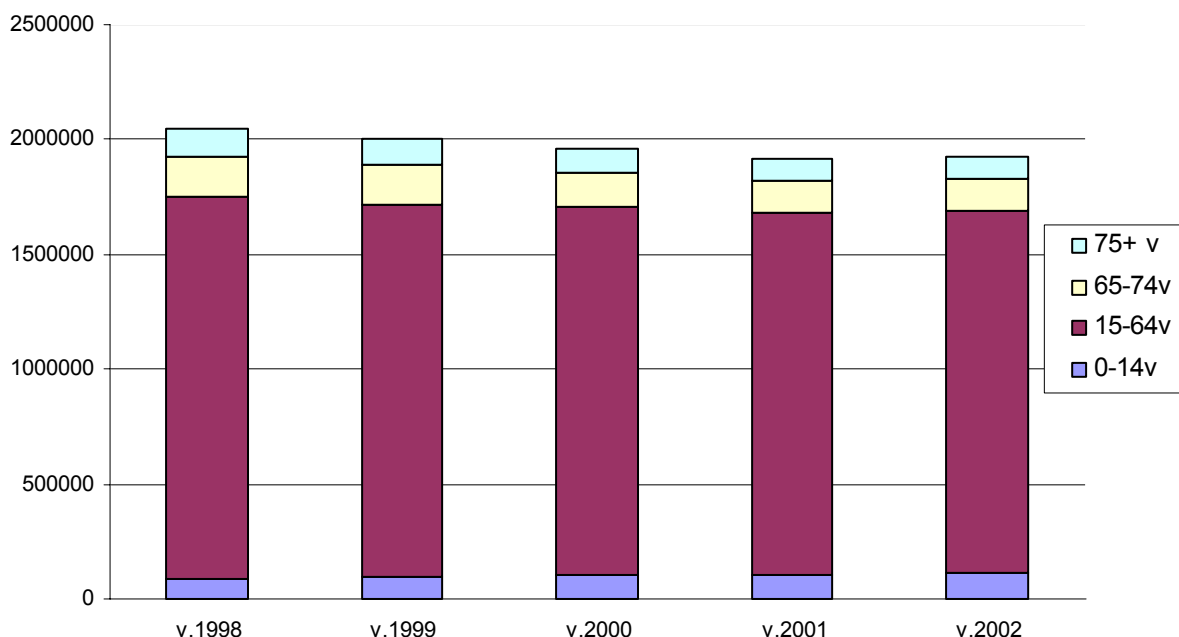
Hoitoajat ovat lapsilla lyhentyneet vähemmän kuin muilla. Lasten (0-14-vuotiaat) keskimääräinen hoitajakson pituus on lyhentynyt vuoden 1998 keskimääräisestä 49 päivästä vuoden 2002 keskimääräiseen 44 päivään, kun 15-64-vuotiaiden kohdalla vastaava muutos on ollut 44 päivästä 36 päivään.

Potilaat tulivat sairaalahoitoon pääasiassa kotoa (80 %:ssa). Hoitoon lähettäjänä oli terveyskeskus noin puolella potilaista.

Vuosien 1999 - 2002 aikana eristäminen ja lepositeiden käyttö näyttää hieman laskeneen, tahdonvastaisen injektoiden määrä puolestaan hieman nousseen ja fyysisen kiinnipitämisen määrä näyttää pysyneen samana. Tahdosta riippumattoman hoidon arvioon oikeuttavalla tarkkailulähetteellä tulo psykiatriseen hoitoon on noussut noin 7 %.

Lääkkeiden käyttö psykiatrisessa sairaalahoidossa olevilla potilailla on yleistä. Antipsykoottisia lääkkeitä hoidon aikana sai 13 423 potilasta, masennuslääkkeitä 7 328 potilasta sekä molempia edellä mainituista 9 307 potilasta.

Kuvio 1. Psykiatrian hoitopäivien kehitys eri ikäryhmissä vuosina 1998-2002



Ikäryhmä	Hoitopäiviä					Muutos 1998-2002
	v. 1998	v. 1999	v. 2000	v. 2001	v. 2002	
0-14 v	88 558	91 807	100 744	106 552	109 562	23,7 %
15-64 v	1 666 145	1 626 847	1 604 958	1 576 062	1 584 062	-4,9 %
65-74 v	172 473	170 652	153 851	136 958	134 562	-22,0 %
75+ v	122 735	114 251	97 250	99 873	93 626	-23,7 %
<b>Yhteensä</b>	<b>2 049 911</b>	<b>2 003 557</b>	<b>1 956 803</b>	<b>1 919 445</b>	<b>1 921 812</b>	<b>-6,2 %</b>

<b>1. JOHDANTO</b> .....	<b>4</b>
<b>2. AINEISTOT JA KÄSITTEET</b> .....	<b>4</b>
2.1 Karttatulosteet .....	4
2.2 Tilastotaulukot .....	4
2.3 Potilaat .....	4
2.4 Hoitopäivät.....	5
2.5 Hoitajaksot.....	5
2.6 GAS.....	5
2.7 Lomapäivät.....	5
2.8 Tulotapa luokitukset.....	5
<b>3. KIRJALLISUUTTA</b> .....	<b>6</b>
<b>4. TILASTOTAULUKOT</b>	
4.1 PALVELUIDEN KÄYTTÖ KUNNITTAIN KARTTATULOSTEINA (IKÄ- JA SUKUPUOLIVAKIOIDUT POTILAS- JA HOITOPÄIVÄTIEDOT)	
4.1.1 Potilaat, kartta	
4.1.2 Hoitopäivät, kartta	
4.2 PALVELUIDEN KÄYTTÖ KOKO MAASSA JA SAIRAAHOITOPHIREITTÄIN	
4.3 PALVELUIDEN KÄYTTÖ KUNNITTAIN	
4.4 PSYKIATRIAN ERIKOISALAN PALVELUIDEN KÄYTTÄJÄT JA TUOTTAJAT 1994-2002	
4.5 PSYKIATRISEN POTILAAN LISÄLEHDEN HOIDON SISÄLTÖÄ KUVAAVAT TIEDOT	
4.5.1 Pakkotoimien käyttö	
4.5.2 Lääkehoidon käyttö	
4.5.3 Tulotapa psykiatrian osastolle	

## I. JOHDANTO

Tilastotiedote psykiatrian erikoisalan laitoshoidosta on ilmestynyt edellisen kerran vuoden 2000 tietoja koskien. Tämän vuoksi tähän tilastotiedotteeseen on otettu mukaan tarkasteluun muutaman lähivuoden tietoja, jolloin lyhyen aikasarjan avulla on havainnollisempaa tarkastella mahdollisia muutoksiakin.

Koska mielenterveyden häiriöt näyttävät yhä merkittävämpää osaa väestömme sairastavuuden tarkastelussa, on niiden hoitoa koskeva tilastointi ja tieto hyvin tärkeää.

Aiheesta on julkaistu aikaisemmin lukuisia vuosikohtaisia tilastoraportteja ja -tiedotteita (1-5) sekä laajempi, mielenterveyden kokonaistilannetta selvittävä tilastoraportti (6), joka löytyy PDF-tiedostona osoitteesta <http://info.stakes.fi/mielenterveys>. Vuoden 2000 psykiatrian erikoisalan laitoshoidon tiedoista on tehty vuonna 2002 julkaistu tiedonantajapalaute, joka löytyy osoitteesta <http://www.stakes.info/2/5/index.asp>.

Mielenterveyden ja käyttäytymisen häiriöiden diagnoosien (ICD-10 -tautiluokituksen luokka F00-F99) perusteella toteutetusta laitoshoidosta alle puolet tapahtuu psykiatrian erikoisalalla (katso Terveys-Netti [www.stakes.info/nettihilmo](http://www.stakes.info/nettihilmo)). Kolme suurta potilasryhmää, jotka ovat siirtyneet psykiatrisilta osastoilta muihin palveluihin, ovat kehitysvammaiset, dementiapotilaat ja vanhukset. Näistä kehitysvammaiset ovat siirtyneet sosiaalihuollon laitoksiin tai erilaisiin puoliavoimiin hoitomuotoihin tai kotihoitoon. Dementiapotilaat ja vanhukset terveyskeskusten vuodeosastoille sekä myöskin sosiaalihuollon laitoksiin.

Tärkeää tietoa mielenterveyspalveluiden käytöstä ja psyykkisen voinnin tunnusluvuista saa myös Stakesin vuonna 2004 julkaistavasta Mielenterveysatlastuksesta.

## 2. AINEISTOT JA KÄSITTEET

### 2.1 Karttatulosteet

Karttatulosteet kuvaavat alueellisia eroja psykiatristen sairaalapalveluiden käytössä. Keltainen väri kartoissa kuvaa maan keskitasoa, punainen väri keskitasoa suurempia arvoja ja vihreä väri keskitasoa matalampia arvoja. Kartassa suurimmat kaupungit on esitetty omina alueinaan. Muut kunnat on yhdistetty sairaanhoitopiireittäin, koska kunnittaisiin tietoihin liittyy pienistä tapaus- ja väestömääristä johtuen vuosivaihtelua, joka voi johtaa väärin tulkintoihin.

Erot psykiatristen sairaalapalveluiden käytössä voivat johtua useista eri tekijöistä, kuten sairastavuuden eroista ja/tai tarjolla olevien hoitopaikkojen lukumäärän eroista ja/tai eroista hoitokäytännöissä. Tämä on otettava huomioon tehtäessä alueellisia vertailuja.

### 2.2 Tilastotaulukot

Liitetaulukot koostuvat seuraavista aihealueista: psykiatrian erikoisalan sairaanhoidon palveluiden käyttö koko maassa, sairaanhoitopiireittäin ja kunnittain. Palveluiden käyttäjät ja tuottajat sekä psykiatrisen potilaan hoitoilmoituksen lisälehdien hoidon sisältöä kuvaavat tiedot.

### 2.3 Potilaat

Hoidettujen potilaiden lukumäärä on sama kuin eri henkilötunnusten lukumäärä. Laskettaessa potilaiden määrää 1 000 asukasta kohden, on käytetty asukaslukuna vuoden keskiväkilukua.

## **2.4 Hoitopäivät**

Hoitopäivät koostuvat sekä päättyneiden jaksojen hoitopäivistä että laskemalla 31.12. hoidossa olevat potilaat, joiden osalta otetaan huomioon kaikki hoitopäivät siltä vuodelta ko. laskentaan saakka. Sekä hoitoon tulopäivä, että laskentapäivä 31.12. muodostavat hoitopäivän. Jos lähtö- ja tulopäivä ovat samat, niin hoitopäivien lukumäärä on yksi.

## **2.5 Hoitojaksot**

Tilastotaulukoissa sivuilla 64-81 on esitetty sarakkeessa 10 keskimääräinen hoitajakson pituus. Se on saatu laskemalla ensin yhteen päättyneiden hoitajaksojen hoitopäivät ilman kalenterivuositilastusta (ei esitetä tilastossa) ja jakamalla summa sitten päättyneiden hoitajaksojen lukumäärällä.

## **2.6 GAS**

GAS-asteikkolla arvioidaan potilaan psyykkistä tilaa hoitoon tullessa ja hoidosta lähtiessä. Asteikolla mitataan yhdestä sataan potilaan toimintaa kuvitellulla jatkumolla mielenterveydestä sairauteen siten, että arvolla 91-100 tutkittavalla ei ole oireita ja hänellä on hyvä toimintakyky monilla elämän alueilla. Tilastotaulukoissa sivuilla 64-81 on esitetty GAS-pisteiden keskiarvoja potilaan tullessa hoitoon sekä hoidosta lähtiessä.

## **2.7 Lomapäivät**

Lomapäiviä ei ole vähennetty tilastoissa ilmoitetuista hoitopäivistä. Käytännössä sairaaloiden välillä saattaa olla eroja siinä, uloskirjoitetaanko potilas loman ajaksi sairaalasta vai ei.

## **2.8 Tulotapa luokitukset**

Seuraavia luokituksia on käytetty liitteen sivulla 102 tulotavasta psykiatrian sairaansijalle.

- 1 Läheteellä tahdosta riippumatta
- 2 Oikeusturvakeskuksen määräämä mielentilatutkimus
- 3 Oikeusturvakeskuksen määräämä hoito
- 4 Muu tulotapa

### 3. KIRJALLISUUTTA

1. Lounamaa A, Pelanteri S, Tuori T. Psykiatria 1997. Tilastoraportti. Helsinki: Stakes; 1998. Report No.: 32/1998.
2. Lounamaa A, Tuori T, Pelanteri S. Psykiatria 1994. Tilastotiedote. Helsinki: Stakes; 1995. Report No.: 1995: 35.
3. Pelanteri S, Lounamaa A, Salmela R, Tuori T. Psykiatrinen vuodeosastotoiminta 1992-1993. Tilastotiedote. Helsinki: Stakes; 1995. Report No.: 1995:1.
4. Pelanteri S, Lounamaa A, Salmela R, Tuori T. Väestön psykiatristen sairaalapalvelujen käyttö alueittain 1992-1993. Tilastotiedote. Helsinki: Stakes; 1995. Report No.: 1995: 6.
5. Pelanteri S, Lounamaa A, Salmela R, Tuori T. Psykiatrian erikoisaloilla päättyneet hoitajakset 1992-1993. Tilastotiedote. Helsinki: Stakes; 1995. Report No.: 1995:4.
6. Nenonen M, Pelanteri S, Rasilainen J. Mielen terveyden häiriöiden hoito Suomessa 1978-1998. Tilastoraportti. Helsinki: Stakes; 2000. Report No.: 3/2000.

# PSYKIATRISTEN SAIRAALAPALVELUJEN KÄYTTÖ VUONNA 2002

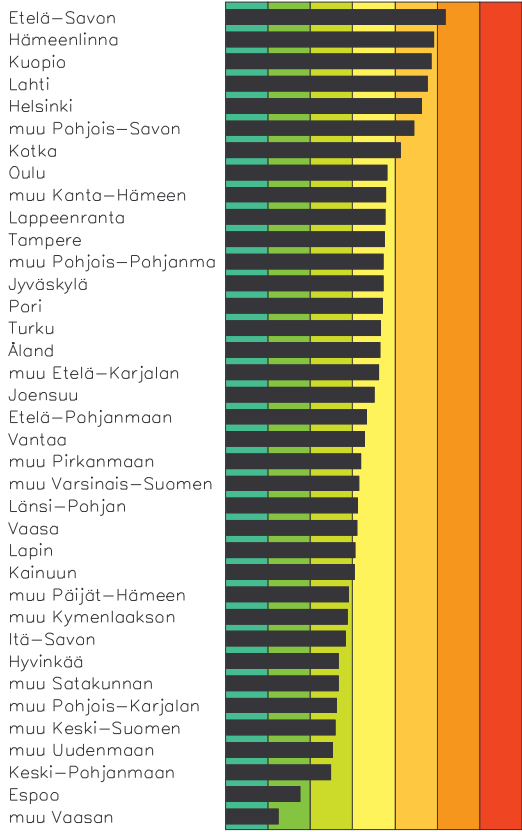
Potilaat, epäsuora ikä- ja sukupuolivakiointi

Koko maan keskiarvo 63 potilasta / 10000 asukasta = 100

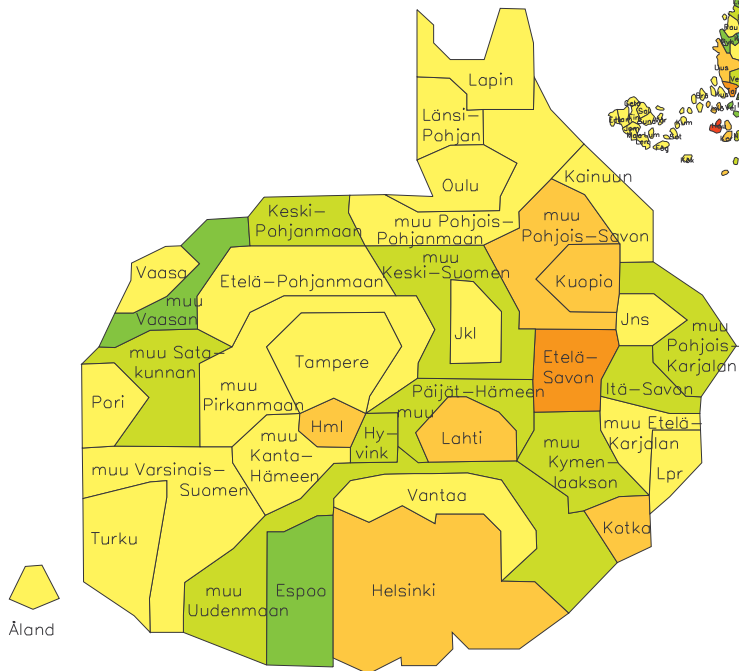
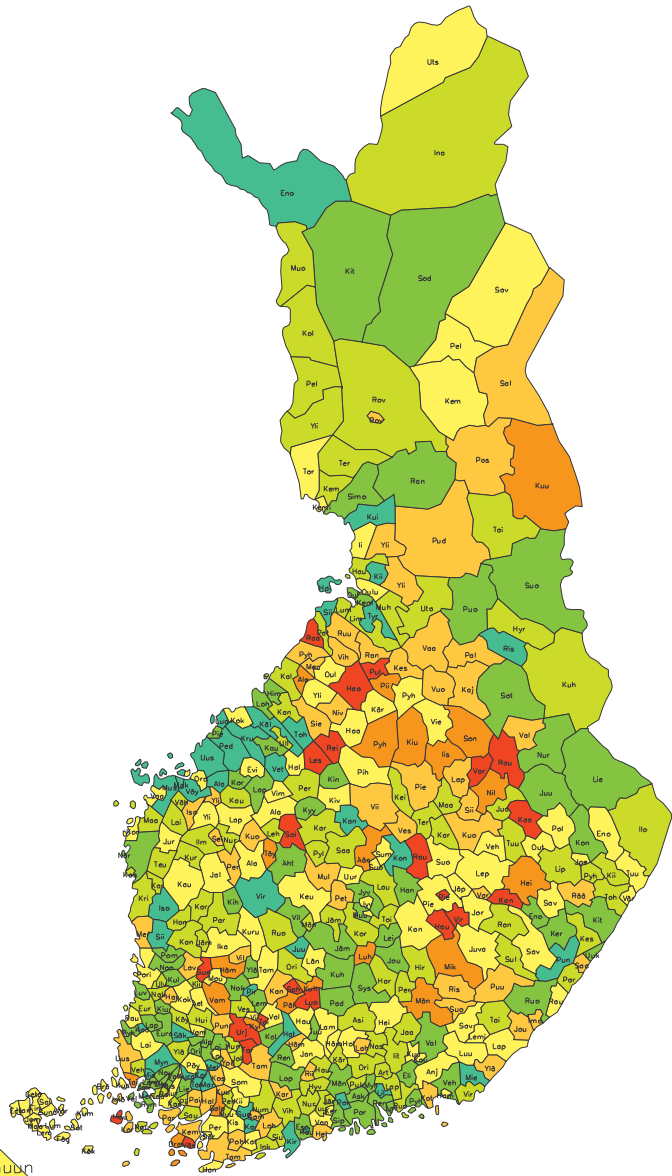
# BRUKET AV PSYKIATRISKA SJUKHUSTJÄNSTER ÅR 2002

Patienter, indirekt standardisering enligt ålder och kön

Medelvärde i hela landet 63 patienter / 10000 invånare = 100



3	5	7	9	1	1	1	1
7	5	3	1	9	7	5	3



Terveystieteiden tutkimuskeskus  
Vårdnämnden av hälsövård

StakesTieto 23NOV03

Kuntakartta Copyright Maanmittauslaitos lupa nro 2/MYY/02

Väestösuomikartta Copyright Poistoprojekti

Potilaat, epäsuora ikä- ja sukupuolivakiointi

Koko maan keskiarvo 63 potilasta / 10000 asukasta = 100

BRUKET AV PSYKIATRISKA SJUKHUSTJÄNSTER ÅR 2002

Patienter, indirekt standardisering enligt ålder och kön

Medelvårdet i hela landet 63 patienter / 10000 invånare = 100

01 Pohja	117	Velkua	62	Valkeakoski	96	Enonkoski	70	Konnevesi	49	Ylikiiminki	122
Karkkila	116	Vahto	61	Ruovesi	86	Uukuniemi	58	Kannonkoski	47	Vaala	114
Sammatti	114	Rusko	60	Kiikoinen	86	Kerimäki	58	15 Soini	167	Pudasjärvi	113
Tammisaari	114	Masku	58	Mänttä	81	Punkaharju	48	Töysä	137	Kestilä	111
Lohja	110	Rymättylä	57	Vesilahti	79	12 Heinävesi	133	Isokyrö	125	Pyhäntä	107
Hanko	107	Nousiainen	56	Parkano	79	Rääkkylä	123	Seinäjäoki	121	Oulu - - - - -	106
Kerava	104	Mietoinen	55	Orivesi	78	Valtimo	117	Kuortane	118	Ylivieska	104
Karjaa	98	Karinainen	54	Ylöjärvi	72	Outokumpu	108	Ylihärmä	116	Kärsämäki	104
Vantaa - - - -	96	Mynämäki	52	Kihniö	72	Tuupovaara	106	Peräseinäjo	114	Oulainen	97
Inkoo	89	Aura	51	Vilppula	66	Joensuu - - -	100	Vimpeli	105	Haapajärvi	96
Siuntio	89	Suomusjärvi	48	Lempäälä	65	Värtsilä	97	Kauhajoki	105	Ii	95
Järvenpää	87	Marttila	45	Nokia	62	Polvijärvi	92	Alavus	104	Utajärvi	87
Hyvinkää - -	85	Tarvasjoki	43	Virrat	50	Eno	92	Jalasjärvi	102	Kalajoki	86
Lapinjärvi	81	Mellilä	26	Pirkkala	50	Ilomantsi	90	Alajärvi	102	Lumijoki	79
Vihti	80	Merimasku	22	Juupajoki	48	Liperi	86	Evijärvi	95	Liminka	78
Tuusula	79	04 Merikarvia	122	07 Lahti - - - - -	123	Tohmajärvi	80	Ylistaro	93	Haukipudas	77
Nurmijärvi	76	Harjavalta	120	Heinola	108	Kiihtelysva	79	Lapua	92	Taivalkoski	77
Nummi-Pusul	74	Lavia	116	Hollola	106	Pyhäselkä	78	Kauhava	88	Pattijoki	76
Loviisa	72	Pori - - - - -	104	Koski Hl	102	Liekka	73	Kurikka	88	Muhos	75
Mäntsälä	70	Rauma	96	Kärkölä	86	Kitee	73	Ilmajoki	83	Oulunsalo	70
Porvoo	69	Kokemäki	91	Pukkila	84	Nurmes	72	Lehtimäki	77	Kempele	69
Espoo - - - - -	68	Köyliö	91	Nastola	83	Juuka	70	Nurmo	76	Tyrnävä	53
Sipoo	68	Huittinen	87	Asikkala	82	Kontiolahti	60	Teuva	74	Kiiminki	52
Askola	68	Karvia	84	Artjärvi	80	13 Varpaisjärvi	183	Karjajoki	74	Hailuoto	32
Pernaja	67	Jämijärvi	84	Orimattila	76	Rautavaara	164	Ähtäri	71	Kuivaniemi	31
Myrskylä	65	Kankaanpää	83	Hartola	75	Kaavi	160	Lappajärvi	61	Siikajoki	24
Kirkkonummi	52	Eurajoki	82	Iitti	74	Rautalampi	153	Kortesjärvi	58	19 Paltamo	125
Pornainen	47	Honkajoki	81	Padasjoki	71	Sonkajärvi	137	Alahärmä	55	Kajaani	113
Kauniainen	47	Nakkila	77	Sysmä	56	Kiuruvesi	132	Isojoki	55	Vuolijoki	111
Karjalohja	45	Ulvila	74	08 Kotka - - - - -	111	Iisalmi	129	16 Korsnäs	107	Kuhmo	87
Liljendal	44	Lappi Tl	73	Kouvola	109	Nilsia	128	Jurva	106	Hyrnsalmi	80
02 Helsingki - -	120	Pomarkku	72	Hamina	108	Kuopio - - - -	124	Oravainen	94	Puolanka	72
03 Houtskari	240	Eura	69	Kuusankoski	95	Lapinlahti	121	Vaasa - - - - -	93	Suomussalmi	65
Västanfjärd	174	Kiukainen	69	Anjalankosk	95	Siilinjärvi	118	Kaskinen	88	Sotkamo	56
Salo	144	Kullaa	68	Jaala	89	Pielavesi	113	Kristiinank	79	Ristijärvi	54
Taivassalo	143	Luvia	68	Virolahti	81	Varkaus	111	Vähäkyrö	75	20 Tornio	101
Dragsfjärd	135	Noormarkku	65	Ruotsinpyht	74	Vesanto	110	Maalahti	74	Kemi	100
Iniö	125	Säkylä	53	Vehkalahti	69	Suonenjoki	105	Laihia	73	Tervola	90
Uusikaupunk	125	Siikainen	33	Valkeala	68	Vehmersalmi	98	Närpiö	69	Keminmaa	82
Paimio	122	Kodisjoki	30	Elimäki	61	Leppävirta	97	Pietarsaari	60	Ylitornio	74
Kuusjoki	120	05 Forssa	165	Pyhtää	58	Vieremä	96	Mustasaari	46	Simo	59
Koski Tl	118	Tammela	127	Miehikkälä	31	Keitele	90	Vöyri	36	21 Rovaniemi	118
Korpoo	115	Hämeenlinna	126	09 Ylämaa	118	Karttula	88	Pedersöre	33	Salla	116
Parainen	111	Ypäjä	123	Imatra	112	Juankoski	86	Uusikaarlepp	30	Posio	114
Kemiö	111	Riihimäki	114	Joutseno	110	Tuusniemi	84	Maksamaa	30	Savukoski	108
Punkalaidun	110	Janakkala	108	Luumäki	106	Maaninka	83	Luoto	21	Utsjoki	107
Halikko	109	Hauho	105	Lappeenrant	105	Tervo	81	17 Lestijärvi	209	Pelkosennie	100
Vampula	108	Lammi	105	Rautjärvi	97	14 Luhanka	138	Kokkola	100	Kemijärvi	97
Kisko	107	Humppila	89	Lemi	96	Äänekoski	133	Halsua	96	Inari	84
Särkisalo	106	Hausjärvi	82	Savitaipale	92	Petäjavesi	124	Kannus	91	Rovaniemen	83
Perniö	106	Jokioinen	74	Taipalsaari	84	Multia	123	Perho	81	Pello	80
Loimaa	105	Tuulos	71	Ruokolahti	59	Viitasaari	120	Ullava	78	Kolari	79
Somero	103	Renko	68	10 Pieksämäki	167	Suolahti	106	Himanka	70	Muonio	76
Turku - - - - -	103	Loppi	63	Haukivuori	156	Jyväskylä -	104	Kaustinen	64	Kittilä	66
Kiikala	101	Kalvola	56	Virtasalmi	149	Keuruu	100	Lohtaja	61	Ranua	60
Pöytyä	100	Hattula	43	Mäntyharju	144	Pihtipudas	97	Kälviä	49	Sodankylä	58
Laitila	98	06 Suodenniemi	184	Mikkeli	140	Sumiainen	96	Veteli	46	Enontekiö	29
Kustavi	96	Sahalahti	179	Puumala	116	Kivijärvi	96	Kruunupyy	43	22 Mariehamn	108
Muurla	88	Luopioinen	169	Suomenniemi	111	Uurainen	93	Toholampi	39	Brändö	103
Nauvo	88	Toijala	161	Ristiina	111	Saarijärvi	90	18 Haapavesi	180	Eckerö	103
Sauvo	84	Urjala	154	Kangasniemi	108	Jämsänkoski	89	Reisjärvi	156	Finström	103
Raisio	83	Vammala	139	Jäppilä	106	Karstula	88	Raahe	152	Föglö	103
Kaarina	83	Hämeenkyrö	133	Juva	101	Pylkönmäki	87	Pulkkila	151	Geta	103
Yläne	81	Kylmäkoski	133	Pieksämäen	94	Korpilahti	80	Alavieska	142	Hammarland	103
Naantali	78	Pälkäne	127	Hirtvensalmi	85	Laukaa	79	Piippola	137	Jomala	103
Pertteli	77	Kuhmalahti	127	Pertunmaa	79	Toivakka	73	Kuusamo	135	Kumlinge	103
Vehmaa	76	Kangasala	119	11 Kangaslampi	147	Hankasalmi	72	Pyhäsalmi	130	Kökar	103
Piikkiö	74	Viljakkala	111	Saari	116	Leivonmäki	65	Merijärvi	126	Lemland	103
Oripää	72	Mouhijärvi	109	Savonranta	107	Kuhmoinen	64	Sievi	126	Lumparland	103
Askainen	67	Längelmäki	109	Joroinen	97	Muurame	64	Pyhäjoki	126	Saltvik	103
Alastaro	67	Äetsä	107	Savonlinna	97	Jyväskylän	63	Vihanti	124	Sottunga	103
Lieto	64	Tampere - - -	104	Parikkala	91	Kyyjärvi	62	Ruukki	124	Sund	103
Lemu	64	Kuru	103	Rantasalmi	90	Kinnula	62	Yli-Ii	124	Vårdö	103
Loimaan kun	63	Viiala	102	Kesälähti	79	Jämsä	61	Nivala	123		
Pyhäranta	62	Ikaalinen	100	Sulkava	75	Joutsa	56	Rantsila	123		



# PSYKIATRISTEN SAIRAALAPALVELUJEN KÄYTTÖ VUONNA 2002

Hoitopäivät, epäsuora ikä- ja sukupuoliarviointi

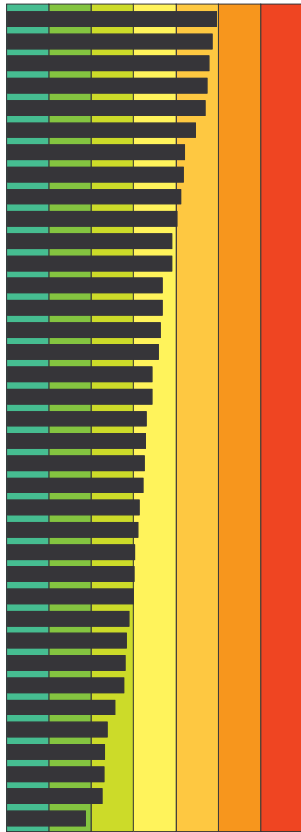
Koko maan keskiarvo 370 hoitopäivää / 1000 asukasta = 100

# BRUKET AV PSYKIATRISKA SJUKHUSTJÄNSTER ÅR 2002

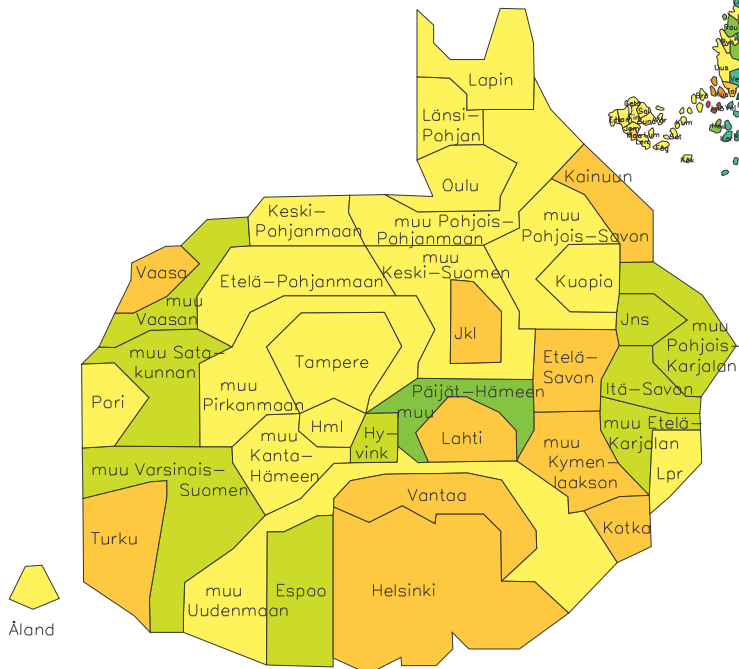
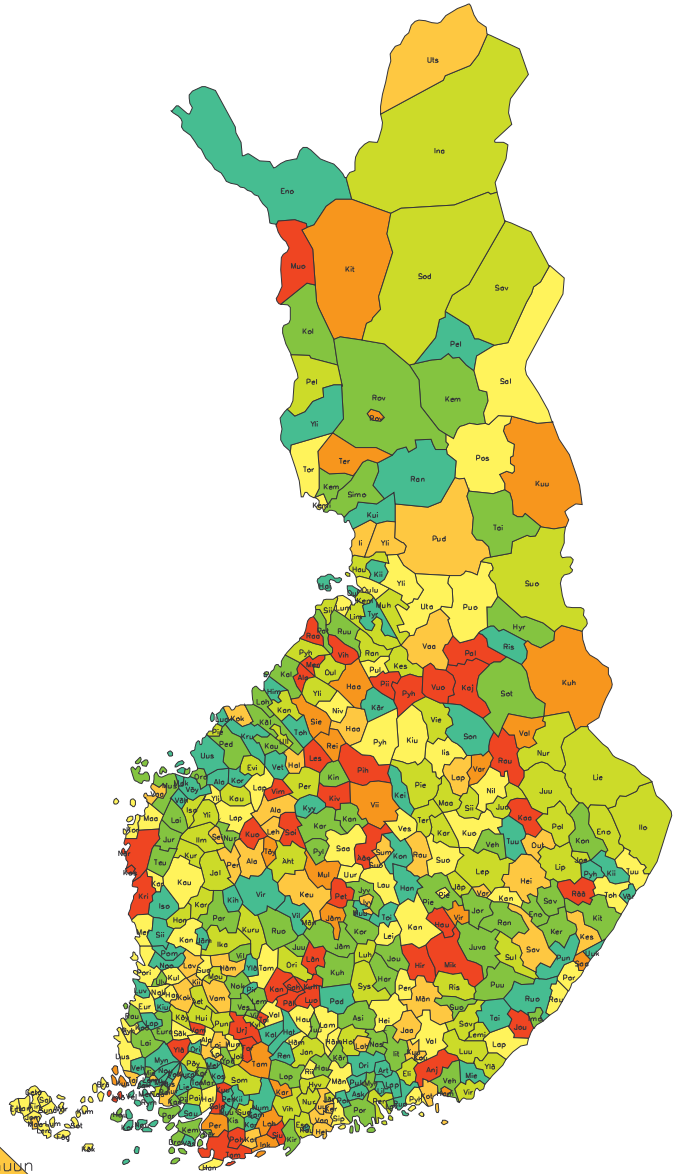
Vård dagar, indirekt standardisering enligt ålder och kön

Medelvärde i hela landet 370 vård dagar / 1000 invånare = 100

- Etelä-Savon
- Helsinki
- Kainuun
- Vaasa
- Vantaa
- Lahti
- Turku
- Jyväskylä
- muu Kymenlaakson
- Kotka
- Åland
- Pori
- muu Kanta-Hämeen
- Tampere
- Kuopio
- Hämeenlinna
- Etelä-Pohjanmaan
- Oulu
- muu Pohjois-Savon
- muu Pohjois-Pohjanmaa
- Lapin
- muu Uudenmaan
- muu Keski-Suomen
- Länsi-Pohjan
- Keski-Pohjanmaan
- Lappeenranta
- muu Pirkanmaan
- Itä-Savon
- muu Vaasan
- Joensuu
- muu Pohjois-Karjalan
- muu Etelä-Karjalan
- muu Varsinais-Suomen
- muu Satakunnan
- Hyvinkää
- Espoo
- muu Päijät-Hämeen



3	5	7	9	1	1	1	1
7	5	3	1	9	7	5	3



Terveydenhuollon hoitomaitukset  
Vårdnämälän av hälsövård

StakesTieto 23NOV03

Kuntakartta Copyright Maanmittauslaitos lupa nro 2/MYY/02

Väestösuomikartta Copyright Poistoprojekti

Hoitopäivät, epäsuora ikä- ja sukupuolivakiointi

Koko maan keskiarvo 370 hoitopäivää / 1000 asukasta = 100

BRUKET AV PSYKIATRISKA SJUKHUSTJÄNSTER ÅR 2002

Vård dagar, indirekt standardisering enligt ålder och kön

Medelvårdet i hela landet 370 vård dagar / 1000 invånare = 100

01 Pohja	186	Pertteli	46	Mänttä	77	Joroinen	56	Toivakka	28	Ylikiiminki	107
Siuntio	158	Lieto	43	Äetsä	73	Enonkoski	56	Kyyjärvi	27	Pulkkila	106
Tammisaari	146	Västanfjärd	41	Viljakkala	68	Uukuniemi	26	15 Vimpeli	184	Utajärvi	104
Inkoo	138	Rymättylä	38	Lempäälä	66	Punkaharju	23	Kuortane	154	Pyhäsalmi	101
Lohja	136	Masku	38	Juupajoki	65	12 Rääkkylä	214	Soini	152	Oulu -----	99
Karkkila	134	Muurla	37	Nokia	64	Valtimo	130	Töysä	130	Nivala	95
Tuusula	127	Koski Tl	36	Parkano	63	Heinävesi	124	Alajärvi	122	Kempele	90
Vantaa ----	121	Merimasku	31	Ruovesi	62	Outokumpu	122	Peräseinäjo	120	Kestilä	90
Karjaa	115	Rusko	29	Vesilahti	58	Tohmajärvi	106	Seinäjo	118	Muhos	90
Kerava	114	Nauvo	28	Viiala	55	Tuupovaara	103	Alavus	115	Pyhäjoki	87
Sipoo	95	Tarvasjoki	24	Vilppula	54	Ilomantsi	89	Lehtimäki	111	Liminka	84
Hanko	95	Velkua	19	Ylöjärvi	54	Liperi	89	Lappajärvi	108	Oulainen	83
Mäntsälä	92	Askainen	19	Kihniö	48	Joensuu ---	87	Lapua	108	Rantsila	80
Pernaja	88	Aura	17	Pirkkala	46	Polvijärvi	86	Kauhajoki	103	Siikajoki	78
Nurmijärvi	82	Mellilä	10	Virrat	38	Eno	84	Ylihärmä	102	Haukipudas	74
Vihti	80	04 Kokemäki	123	07 Lahti -----	117	Liekka	81	Karijoki	94	Ylivieska	73
Järvenpää	80	Lavia	109	Heinola	96	Nurmes	80	Isokyrö	90	Pattijoki	71
Hyvinkää --	78	Pori -----	107	Koski Hl	92	Juuka	78	Kauhava	88	Ruukki	67
Espoo -----	78	Kankaanpää	107	Hollola	83	Kitee	68	Jalasjärvi	86	Taivalkoski	65
Porvoo	69	Merikarvia	103	Sysmä	79	Kontiolahti	61	Kurikka	83	Kalajoki	61
Kirkkonummi	69	Nakkila	101	Hartola	68	Pyhäselkä	51	Evijärvi	82	Kärsämäki	42
Myrskylä	68	Eurajoki	100	Nastola	64	Värtsilä	41	Ähtäri	82	Hailuoto	36
Loviisa	61	Kullaa	100	Kärkölä	64	Kihtelysva	39	Ilmajoki	80	Tyrnävä	34
Nummi-Pusul	53	Harjavalta	95	Asikkala	63	13 Kaavi	161	Ylistaro	73	Oulunsalo	34
Sammatti	49	Säkylä	93	Iitti	57	Rautavaara	150	Nurmo	65	Kiiminki	33
Askola	43	Köyliö	89	Pukkila	53	Varpaisjärv	133	Teuva	58	Kuivaniemi	14
Karjalohja	41	Honkajoki	87	Artjärvi	52	Rautalampi	116	Alahärmä	50	19 Vuolijoki	196
Kauniaainen	38	Huittinen	85	Orimattila	47	Varkaus	112	Isojoki	48	Paltamo	177
Lapinjärvi	33	Karvia	76	Padasjoki	21	Lapinlahti	111	Kortesjärvi	43	Kajaani	150
Pornainen	26	Ulvila	72	08 Anjalankosk	156	Nilsjä	109	16 Kaskinen	237	Kuhmo	139
Liljendal	7	Rauma	66	Hamina	144	Kiuruvesi	104	Kristiinank	197	Puolanka	97
02 Helsinki --	124	Eura	58	Kouvola	124	Kuopio ----	102	Närpiö	169	Humussalmi	79
03 Kuusjoki	261	Luvia	55	Jaala	113	Iisalmi	98	Vaasa -----	122	Hyrynsalmi	71
Vampula	189	Jämijärvi	53	Kotka -----	109	Vesanto	97	Maalahti	104	Sotkamo	58
Yläne	172	Noormarkku	49	Kuusankoski	109	Suonenjoki	91	Korsnäs	101	Ristijärvi	42
Iniö	158	Siikainen	48	Valkeala	98	Karttula	91	Pietarsaari	77	20 Tervola	133
Salo	156	Kiukainen	43	Pyhtää	94	Leppävirta	90	Mustasaari	72	Tornio	108
Kustavi	143	Lappi Tl	42	Virolahti	85	Siilinjärvi	88	Jurva	71	Kemi	97
Perniö	128	Pomarckku	26	Elimäki	79	Maaninka	86	Oravainen	67	Simo	68
Taivassalo	114	Kodisjoki	4	Vehkalahti	68	Pielavesi	86	Laihia	67	Keminmaa	66
Turku -----	113	05 Forssa	201	Ruotsinpyht	48	Tervo	79	Pedersöre	58	Ylitornio	45
Loimaan kun	111	Tammela	127	Miehikkälä	38	Vieremä	76	Vähäkyrö	49	21 Muonio	162
Lemu	111	Riihimäki	108	09 Joutseno	188	Juankoski	74	Vöyri	47	Rovaniemi	131
Pyhäranta	103	Hauho	104	Rautjärvi	92	Vehmersalmi	65	Uusikaarle	41	Kittilä	128
Halikko	101	Hämeenlinna	101	Lappeenrant	91	Sonkajärvi	53	Luoto	28	Utsjoki	113
Alastaro	96	Lammi	98	Luumäki	91	Tuusniemi	49	Maksamaa	24	Posio	99
Uusikaupunk	93	Humppila	97	Lemi	88	Keitele	49	17 Lestijärvi	173	Salla	94
Loimaa	92	Jokioinen	89	Ylämaa	79	14 Kivijärvi	200	Kokkola	125	Inari	89
Punkalaidun	90	Janakkala	79	Savitaipale	73	Petäjävesi	187	Halsua	118	Pello	84
Somero	83	Tuulos	72	Imatra	63	Pihtipudas	171	Ullava	83	Savukoski	79
Pöytyä	82	Ypäjä	72	Taipalsaari	40	Äänekoski	161	Kannus	79	Sodankylä	79
Suomusjärvi	79	Hausjärvi	70	Ruokolahti	22	Multia	144	Perho	76	Rovaniemen	72
Paimio	78	Loppi	67	10 Mikkelä	166	Jämsänkoski	142	Kaustinen	65	Kemijärvi	67
Naantali	74	Kalvola	54	Haukivuori	147	Viitasaari	129	Kälviä	65	Kolari	60
Karinainen	73	Renko	47	Hirtensalmi	145	Keuruu	126	Lohtaja	65	Pelkosennie	48
Piikkiö	72	Hattula	34	Virtasalmi	134	Suolahti	123	Veteli	50	Ranua	46
Kaarina	69	06 Luopioinen	231	Mäntyharju	116	Sumiainen	122	Himanka	46	Enontekiö	29
Laitila	68	Pälkäne	220	Pieksämäki	108	Jyväskylän -	112	Kruunupyy	44	22 Mariehamn	127
Kisko	65	Sahalahti	198	Kangasniemi	101	Saarijärvi	96	Toholampi	16	Brändö	107
Kemiö	65	Kuhmalahti	173	Pertunmaa	93	Leivonmäki	95	18 Alavieska	199	Eckerö	107
Houtskari	64	Urjala	166	Jäppilä	89	Urainen	95	Piippola	177	Finström	107
Särkisalo	64	Längelmäki	165	Ristiina	74	Laukaa	93	Vihanti	164	Föglö	107
Parainen	62	Toijala	151	Pieksämäen	64	Luhanka	88	Pyhantä	158	Geta	107
Marttila	62	Kangasala	149	Suomenniemi	62	Karstula	72	Raaha	150	Hammarland	107
Dragsfjärd	61	Vammala	127	Juva	62	Korpilahti	70	Merijärvi	147	Jomala	107
Raisio	60	Kiikoinen	123	Puumala	59	Joutsa	69	Sievi	141	Kumlinge	107
Mietoinen	60	Hämeenkyrö	112	11 Saari	135	Pytkönmäki	64	Reisjärvi	135	Kökar	107
Mynämäki	54	Suodenniemi	107	Kesälahti	115	Jämsä	64	Kuusamo	133	Lemland	107
Oripää	53	Tampere ---	103	Savonlinna	114	Kannonkoski	64	Haapavesi	128	Lumparland	107
Vehmaa	52	Valkeakoski	98	Kangaslampi	102	Jyväskylän	60	Ii	119	Saltvik	107
Sauvo	52	Mouhijärvi	86	Parikkala	97	Kinnula	58	Pudasjärvi	118	Sottunga	107
Kiikala	51	Ikaalinen	81	Sulkava	86	Kuhmoinen	55	Vaala	117	Sund	107
Vahto	49	Orivesi	79	Rantasalmi	70	Muurame	52	Yli-Ii	111	Vårdö	107
Nousiainen	48	Kylmäkoski	79	Kerimäki	57	Hankasalmi	47	Haapajärvi	111		
Korppoo	47	Kuru	78	Savonranta	57	Konnevesi	46	Lumijoki	108		

1	Potilaita - Patienter					+-% /1000		Hoitopäiviä - Vårddagar					+-% /1000	
	1998	1999	2000	2001	2002	-01	As/In	1998	1999	2000	2001	2002	-01	As/In
	2	3	4	5	6	7	8	9	10	11	12	13	14	15
Yhteensä	31658	31906	32650	32408	32511	0	6.3	2049911	2003557	1956803	1919445	1921812	0	370

P Ä Ä D I A G N O O S I - H U V U D D I A G N O S

KASVAIMET	8	17	11	15	10	-33	0.0	150	471	257	370	251	-32	0
ENDOKR. RAVITS. JA METAB.	18	25	23	19	14	-26	0.0	617	1382	542	604	327	-46	0
PSYKIATRIA	31014	31243	31927	31723	31865	0	6.1	2014898	1975516	1927725	1888708	1890588	0	364
F00-F03 DEMENTIA	979	971	898	950	950	0	0.2	69081	63506	50302	48879	50161	3	10
F00 Alzheim.tauti, dementia	314	286	284	352	400	14	0.1	22937	18960	13588	16517	20102	22	4
F01 Verisuoniperäinen dementia	320	307	255	227	205	-10	0.0	21617	21048	14301	12517	11335	-9	2
F02 Muihin sair.liittyvä dement	53	48	63	54	56	4	0.0	6764	5083	6270	4960	4517	-9	1
F03 Määrittämätön dementia	317	352	313	330	303	-8	0.1	17763	18415	16143	14885	14207	-5	3
F04-F09 Muut elimelliset aivo-o	681	690	669	674	730	8	0.1	39268	39415	31886	31317	34862	11	7
F05 Sekavuustila, ei aineita	275	312	324	283	288	2	0.1	5795	7463	5866	5480	5556	1	1
F06 Muut elimelliset aivo-oirey	222	234	192	242	258	7	0.0	16484	14368	11742	14630	15071	3	3
F07 Elimell. persoonall./käytösh	149	129	125	130	156	20	0.0	14722	13987	11864	9987	12330	23	2
F09 Elimell.mielenterv.häiriö N	41	28	37	34	38	12	0.0	1539	2172	1691	965	1686	75	0
F10-F19 Lääkk.ja päiht.aivo-oir	4507	4649	4722	4435	4442	0	0.9	69764	72145	68393	63648	65546	3	13
F10 Alkoh.org.aivo-oire/käytt.h	3443	3295	3318	3057	3027	-1	0.6	52143	51033	46575	42584	43101	1	8
F11 Opioid.org.aivo-oir/käytt.h	223	262	361	331	352	6	0.1	2310	2529	4300	3833	5503	44	1
F12 Kannab.org.aivo-oir/käyt.hä	56	89	84	83	64	-23	0.0	1114	1447	1011	1286	840	-35	0
F13 Sedativ.elim. aivo-oir/käyt	182	211	171	188	179	-5	0.0	4022	3822	3123	3422	3154	-8	1
F15 Pirist.org.aivo-oire/käyt.h	240	296	275	275	240	-13	0.0	2661	3880	4266	3192	2503	-22	0
F16 Hallus.org.aivo-oir/käyt.hä	24	41	31	19	21	11	0.0	539	420	312	483	745	54	0
F19 Us/muu aine aivo-oir/käyt.h	487	607	653	654	711	9	0.1	6863	8661	8551	8530	9617	13	2
F20-F29 Skitsofreniat	12313	12148	12357	12324	12305	-0	2.4	1240327	1194319	1154373	1128417	1118974	-1	215
F20 Skitsofrenia	7622	7308	7288	6973	6996	0	1.3	947896	890912	834401	798622	789789	-1	152
F21 Skitsootyppinen häiriö	236	229	269	271	289	7	0.1	14959	12279	13810	15076	14944	-1	3
F22 Kroon. harhaluuloisuushäiri	1156	1202	1195	1232	1189	-3	0.2	61504	63832	63215	68528	66345	-3	13
F23 Äkill/väliaik.psykoottiset	1127	1011	1024	1061	975	-8	0.2	38819	34583	33262	32478	27855	-14	5
F25 Skitsoaffektiiviset häiriöt	1308	1391	1434	1547	1580	2	0.3	116006	120564	126708	126596	128262	1	25
F28 Muu ei-elim.psykoott.häir	82	84	97	107	109	2	0.0	5794	4994	6654	8940	8486	-5	2
F29 Ei-elimell.psykoott.häiriö	1296	1466	1852	2001	1975	-1	0.4	55180	67088	75780	78151	83142	6	16
F30-F39 Mielialahäiriöt	8812	9212	9883	10135	10275	1	2.0	368674	385088	402214	402138	408097	1	78
F30 Mania	200	171	206	177	163	-8	0.0	7199	7071	6933	5968	5855	-2	1
F31 Kaksisuuntainen mielialahäi	1499	1622	1775	1993	2168	9	0.4	75887	80413	85209	89389	95787	7	18
F32 Masennustila	5493	5679	6048	5889	5758	-2	1.1	207857	218311	218200	214726	208591	-3	40
F33 Toistuva masennus	1708	1826	2098	2395	2474	3	0.5	66819	69534	81010	82034	89737	9	17
F34 Pitkäaikaiset mielialahäiri	287	283	265	281	249	-11	0.0	9227	8054	8527	8502	6909	-19	1
F38 Muut mielialahäiriöt	36	15	27	27	23	-15	0.0	753	482	651	541	311	-43	0
F39 Määrittämätön mielialahäiri	40	54	57	56	38	-32	0.0	932	1223	1684	978	907	-7	0
F40-F48 Neuroosit ja psykosom.	2714	2628	2596	2693	2626	-2	0.5	57633	57420	56167	56625	55383	-2	11
F40 Foobiset.ahdistuneis.häiriö	102	95	101	109	136	25	0.0	4295	3199	3698	3999	3982	-0	1
F41 Muut ahdistuneisuushäiriöt	1114	1131	1126	1231	1108	-10	0.2	25055	26412	25102	27284	24358	-11	5
F42 Pakko-oireinen häiriö	123	108	103	119	147	24	0.0	7398	6420	6628	6594	8516	29	2
F43 Vakav.stressireakt/sopeutum	1317	1232	1178	1163	1183	2	0.2	16567	17625	15576	14534	14369	-1	3
F44 Dissosiaatiohäiriöt	25	29	54	46	41	-11	0.0	1111	882	1700	1783	1885	6	0
F45 Elimellisoireiset häiriöt	83	78	90	80	62	-23	0.0	2586	2788	3382	2278	2208	-3	0
F50-F59 Som.sair.liitt.käyt.oir	237	261	299	284	315	11	0.1	12549	13019	15689	13950	18018	29	3
F50 Syömishäiriöt	168	182	215	201	224	11	0.0	11623	11869	14655	13042	16336	25	3
F51 Ei-elimelliset unihäiriöt	44	49	52	52	58	12	0.0	379	360	392	383	533	39	0
F53 Lapsivuodeajan psyykk/käytö	19	27	29	23	29	26	0.0	323	670	569	481	1013	111	0
F60-F69 Aikuisiän pers.ja käyt.	1828	1635	1671	1526	1420	-7	0.3	60641	53290	51009	48475	43228	-11	8
F60 Persoonallisuushäiriöt	1372	1241	1286	1153	1119	-3	0.2	46695	40350	39327	37193	33324	-10	6
F61 Sekamuot/muut persoonall.hä	449	375	374	356	290	-19	0.1	12813	10453	10445	10090	7891	-22	2
F63 Käytös- ja hillitsemishäiri	24	24	33	26	22	-15	0.0	547	1428	817	569	692	22	0
F70-F79 Älyllinen kehitysvammai	201	222	205	176	190	8	0.0	16289	14416	11382	8189	9456	15	2
F70 Lievä älyll.kehitysvammaisu	120	140	121	117	123	5	0.0	7865	7766	6305	4873	5547	14	1
F71 Keskiv.älyll.kehitysvammais	38	39	49	33	36	9	0.0	4018	3128	2141	849	2132	151	0
F79 Älyll. kehitysvammaisuus NA	26	24	23	14	18	29	0.0	1527	925	625	351	446	27	0
F80-F89 Psyykkisen kehityksen h	120	130	165	166	169	2	0.0	9774	9992	12240	10874	11343	4	2
F81 Oppimiskyvyn häiriöt	21	13	15	18	12	-33	0.0	1360	892	604	736	537	-27	0
F83 Monimuotoiset kehityshäiriö	15	20	23	19	26	37	0.0	1120	1361	1718	1232	1418	15	0
F84 Laaja-alaiset kehityshäiriö	77	86	110	108	109	1	0.0	6680	7003	9013	7936	8256	4	2

1	Potilaita - Patienter					+-% /1000		Hoitopäiviä - Vårddagar					+-% /1000	
	1998	1999	2000	2001	2002	-01	As/In	1998	1999	2000	2001	2002	-01	As/In
	2	3	4	5	6	7	8	9	10	11	12	13	14	15
F90-F98 Laps./nuor. alkavat psy	908	1023	1193	1144	1154	1	0.2	70474	72213	73699	76049	75019	-1	14
F90 Hyperkineettiset häiriöt	43	52	62	61	68	11	0.0	3804	3423	3757	4966	3844	-23	1
F91 Käytöshäiriöt	162	187	206	207	214	3	0.0	8712	8369	8292	8725	7933	-9	2
F92 Samanaik.käytös- ja tunnehä	440	555	614	613	610	-0	0.1	34887	38741	40836	41130	37624	-9	7
F93 Laps.alkav.tunne-elämän häi	168	150	198	154	159	3	0.0	12899	12034	10415	10286	13027	27	3
F94 Laps/nuor.alk.sos.vuorovaik	75	63	88	99	92	-7	0.0	7355	5834	5799	7182	8962	25	2
F95 Nykimishäiriöt	8	11	12	15	13	-13	0.0	509	1033	1807	1920	991	-48	0
F98 Muut laps/nuor.alk.toim/tun	37	34	47	37	40	8	0.0	2308	2779	2793	1840	2638	43	1
F99-F99 Mielenterveyden häiriö	18	29	21	21	18	-14	0.0	424	693	371	147	501	241	0
F99 Mielenterveyden häiriö NAS	18	29	21	21	18	-14	0.0	424	693	371	147	501	241	0
HERMOSTON SAIRAUDET	201	191	242	224	216	-4	0.0	9923	5665	11012	8096	9241	14	2
G20-G26 Ekstrapyr. häir. & liik	39	39	37	34	40	18	0.0	1277	941	1013	1109	1431	29	0
G20 Parkinsonin tauti	23	20	27	23	29	26	0.0	948	663	813	782	1166	49	0
G30-G32 Muut herm. rappeutumiss	74	79	139	139	130	-6	0.0	4607	2734	7419	5834	6135	5	1
G30 Alzheimerin tauti	54	55	106	118	99	-16	0.0	3842	1632	5933	5151	5098	-1	1
G31 Muut hermoston rappeutumiss	20	24	34	21	31	48	0.0	765	1102	1486	683	1037	52	0
G40-G47 Ajoitt./kohtauks. häiri	46	43	37	32	28	-13	0.0	1174	1094	1158	504	569	13	0
G40 Epilepsia	27	28	22	19	16	-16	0.0	933	987	1022	362	363	0	0
G90-G99 Muut hermostosairaudet	15	12	14	9	11	22	0.0	739	286	596	410	686	67	0
VERENKIERTOELINTEN SAIRAUDET	62	53	40	37	32	-14	0.0	2861	2517	943	1471	893	-39	0
I60-I69 Aivoverisuonien sairaud	39	33	26	22	22	0	0.0	1673	1288	758	766	563	-27	0
HENGITYSELINTEN SAIRAUDET	12	27	16	15	12	-20	0.0	956	1753	547	574	317	-45	0
RUUANSULATUSSELINTEN SAIRAUDET	11	10	11	4	8	100	0.0	260	478	277	71	201	183	0
OIREET, SAIR.MERK. & LÖYDÖKSET	74	74	74	75	75	0	0.0	1760	2014	1417	1405	1927	37	0
R40-R46 Psykk. oir/sair/merk	46	47	41	51	58	14	0.0	1275	1066	1028	999	1096	10	0
R41 Muut kognit.toim.oireet/löy	28	34	32	36	45	25	0.0	658	444	603	472	627	33	0
R50-R69 Yleiset oir/sair.merk.	15	15	19	13	11	-15	0.0	287	537	126	252	456	81	0
VAMMAT, MYRKYTYKSET YMS.	104	110	107	105	67	-36	0.0	3328	2503	2493	2065	1312	-36	0
T36-T50 Lääkkeiden/biol.ain. my	43	55	69	71	45	-37	0.0	280	162	522	771	246	-68	0
T36 Lääkkeen aiheuttama myrkyty	31	51	68	65	42	-35	0.0	202	138	521	704	232	-67	0
MUITA TEKIJÖITÄ	406	418	432	407	390	-4	0.1	8478	7805	6750	8679	7350	-15	1
Z00-Z13 Yht.otto tutkimuksia va	180	182	199	228	207	-9	0.0	4577	2760	3492	6354	5470	-14	1
Z00 Terveen henk.yleistarkastus	61	60	47	69	89	29	0.0	1541	1258	1309	2049	1905	-7	0
Z01 Muut terveen erityistutkimu	33	35	35	51	28	-45	0.0	272	119	171	500	77	-85	0
Z03 Epäilt.sairauks.tarkk/arvio	34	23	40	39	38	-3	0.0	433	116	189	428	404	-6	0
Z04 Tarkastus/tarkkailu, muu syy	52	63	74	71	52	-27	0.0	2331	1261	1779	3377	3084	-9	1
Z40-Z54 Yht.otto erit.tp:n/ter.	27	35	35	40	40	0	0.0	796	888	297	300	246	-18	0
Z50 Kuntoutushoito	27	35	35	37	40	8	0.0	796	888	297	282	246	-13	0
Z55-Z65 Sosioekon/psykosos terv	115	141	127	95	106	12	0.0	2035	3351	2088	1582	1352	-15	0
Z60 Sosiaal.ympärist.liitt.onge	13	18	9	8	12	50	0.0	139	164	200	40	73	83	0
Z63 Muut prim.tukiryhmän ongelm	73	89	91	64	70	9	0.0	1034	2190	1298	1018	825	-19	0
Z70-Z76 Muu yht.otto terv.palv.	60	42	63	33	36	9	0.0	801	632	668	309	277	-10	0
Z72 Elämäntapoihin liitt.ongelm	21	14	28	14	10	-29	0.0	256	145	408	117	90	-23	0
Z73 Elämäntilant.hallintaongelm	24	20	20	11	25	127	0.0	360	192	99	88	186	111	0
EI TIETOA - VIRH. KOODI	54	8	56	56	105	88	0.0	3791	588	3322	5037	7676	52	1

1	Potilaita - Patienter					+-% /1000		Hoitopäiviä - Vård dagar					+-% /1000	
	1998	1999	2000	2001	2002	-01	As/In	1998	1999	2000	2001	2002	-01	As/In
	2	3	4	5	6	7	8	9	10	11	12	13	14	15

S A I R A A L A T Y Y P P I - S J U K H U S T Y P

Yhteensä	31658	31906	32650	32408	32511	0	6.3	2049911	2003557	1956803	1919445	1921812	0	370
Shp:t, Psykiatria	26037	26257	28568	28417	28360	-0	5.5	1672676	1608213	1541186	1505065	1477293	-2	284
Terveyskeskussairaalat	4858	5047	5228	5126	5079	-1	1.0	215997	232614	250558	248635	275703	11	53
Sotilassairaalat	770	683	573	532	600	13	0.1	2585	2428	1703	1551	1618	4	0
Vankisairaalat	343	328	303	311	330	6	0.1	15180	13974	13432	14386	15135	5	3
Valtion mielisairaalat	515	533	535	547	549	0	0.1	143424	146300	149924	149808	152063	2	29
Yksityissairaalat	16	5						49	28					

E R I K O I S A L A - S P E C I A L I T E T

70 PSYKIATRIA	30146	30149	30616	30327	30240	-0	5.8	1916602	1858613	1802781	1757813	1746666	-1	336
- 70F Geriatrinen psykiatria	1893	2035	1942	1973	1965	-0	0.4	111284	119372	107406	100154	99296	-1	19
- 70Z Oikeuspsykiatria	561	656	639	594	594	0	0.1	139157	155266	159820	156179	159416	2	31
74 NUORISOPSYKIATRIA	735	892	1122	1295	1460	13	0.3	53743	65591	74038	85775	99193	16	19
75 LASTENPSYKIATRIA	975	1040	1153	1036	1021	-1	0.2	79566	79353	79984	75857	75953	0	15

I K Ä - Å L D E R

0-14 v	1147	1266	1468	1511	1539	2	1.7	88558	91807	100744	106552	109562	3	118
15-64 v	26141	26260	26923	26615	26863	1	7.7	1666145	1626847	1604958	1576062	1584062	1	455
65-74 v	2475	2482	2476	2355	2313	-2	5.3	172473	170652	153851	136958	134562	-2	306
75+ v	1989	1968	1872	2004	1898	-5	5.4	122735	114251	97250	99873	93626	-6	265

I K Ä - Å L D E R

0-4 v	21	28	23	20	15	-25	0.1	292	441	421	259	284	10	1
5-9 v	370	356	408	404	402	-0	1.3	29143	27230	28742	28460	28957	2	91
10-14 v	781	904	1058	1114	1141	2	3.5	59123	64136	71581	77833	80321	3	246
15-19 v	1731	1982	2263	2305	2381	3	7.3	100487	112791	124002	125187	125517	0	385
20-24 v	2244	2391	2473	2618	2720	4	8.3	121279	123746	128835	148014	148204	0	454
25-29 v	2400	2341	2311	2310	2413	4	7.6	152959	145973	142762	136842	151761	11	481
30-34 v	3136	3054	2947	2804	2796	-0	8.5	194323	184267	178538	170572	163001	-4	496
35-39 v	3347	3341	3374	3299	3219	-2	8.6	209654	200856	198649	191194	188782	-1	503
40-44 v	3701	3553	3493	3373	3366	-0	8.9	216403	211353	192411	185198	182330	-2	483
45-49 v	3956	3720	3832	3632	3545	-2	9.0	243446	226143	226600	208291	203089	-2	513
50-54 v	3136	3306	3554	3381	3404	1	8.2	201586	205957	200710	189578	193826	2	464
55-59 v	1874	1870	1984	2165	2320	7	6.7	127972	122675	119936	126906	131018	3	380
60-64 v	1417	1420	1492	1514	1531	1	5.6	98036	93086	92515	94280	96534	2	356
65-69 v	1305	1270	1258	1157	1145	-1	5.1	88296	88110	73347	67192	71248	6	314
70-74 v	1201	1243	1261	1227	1190	-3	5.6	84177	82542	80504	69766	63314	-9	298
75-79 v	950	1033	993	1006	949	-6	5.7	59255	60419	50838	54330	48703	-10	290
80-84 v	654	570	510	592	589	-1	5.6	39153	30697	27342	27284	29335	8	278
85- v	396	388	396	415	375	-10	4.7	24327	23135	19070	18259	15588	-15	194

S U K U P U O L I - K Ö N

Miehet	17055	16928	17180	16870	17127	2	6.7	1121064	1086311	1055830	1031136	1045308	1	411
Naiset	14603	14978	15470	15538	15384	-1	5.8	928847	917246	900973	888309	876504	-1	330

H O I T O A I K A - V Ä R D T I D

1-9 pv	13628	13652	15184	14685	14884	1	2.9	87887	90501	95247	95025	93340	-2	18
10-29 pv	11665	11691	11996	12251	11946	-2	2.3	253587	251074	258862	261030	255235	-2	49
30-89 pv	9515	9699	9889	9735	9868	1	1.9	515172	521316	534939	521245	532170	2	102
90-179 pv	2561	2637	2673	2739	2866	5	0.6	292754	303591	313682	313364	337172	8	65
180-364 pv	1249	1188	1231	1166	1191	2	0.2	248786	239386	252531	229329	237883	4	46
1-2 vuotta	1200	1047	875	892	870	-2	0.2	331400	299045	258462	253101	245494	-3	47
3-10 vuotta	824	750	618	619	558	-10	0.1	257459	241761	196682	200060	175492	-12	34
yli 10 vuotta	187	174	146	136	128	-6	0.0	62866	56883	46398	46291	45026	-3	9

1	Potilaita - Patienter					+-% /1000		Hoitopäiviä - Vård dagar					+-% /1000	
	1998	1999	2000	2001	2002	-01	As/In	1998	1999	2000	2001	2002	-01	As/In
	2	3	4	5	6	7	8	9	10	11	12	13	14	15
<b>S A A P U M I S T A P A - A N K O M S T S Ä T T</b>														
1 Päivystys	22479	22505	23042	22987	22956	-0	4.4	997429	985349	956581	925361	903570	-2	174
2 Hoidonvaraus	8635	8671	9433	8956	8712	-3	1.7	457398	439013	472606	437806	423006	-3	81
3 Siirto poliklinikalta	996	979	1025	910	977	7	0.2	22751	22455	23393	24780	22226	-10	4
4 Erikoislasasiirto	2169	2182	1927	1733	1658	-4	0.3	147985	143752	116788	98462	98964	1	19
5 Sairaalasasiirto	2636	2532	3382	3662	3767	3	0.7	355729	337250	310753	338570	342409	1	66
9 Muu tapa	877	923	919	1059	1461	38	0.3	68458	75008	76569	94321	131218	39	25
- Ei tietoa	2	2	2	6	10	67	0.0	161	730	113	145	419	189	0
<b>M I S T Ä T U L I - V A R I F R Å N K O M</b>														
YHTEENSÄ	31658	31906	32650	32408	32511	0	6.3	2049911	2003557	1956803	1919445	1921812	0	370
1 LAITOS	10136	9896	10984	11215	11154	-1	2.1	884399	837372	787420	818220	825488	1	159
11 Sairaala	5249	4956	6386	6528	6220	-5	1.2	541426	508770	502926	512443	489442	-4	94
12 Terveyskeskus	2112	2129	2131	2224	2652	19	0.5	93419	91432	76471	81467	121783	49	23
13 Vanhainkoti, vastaava	528	562	512	397	343	-14	0.1	33129	33897	25538	18879	17505	-7	3
14 Kehitysvammalaitos	34	24	30	23	27	17	0.0	3568	2260	2049	1833	2110	15	0
15 Päihdehuollon laitos	212	214	231	196	181	-8	0.0	4258	4462	4539	4382	4285	-2	1
16 Kuntoutuslaitos	255	268	300	343	326	-5	0.1	20851	19543	15213	21350	16535	-23	3
2 KOTI	25213	25605	26719	26129	26218	0	5.0	1164894	1165183	1169016	1100508	1094672	-1	210
21 Kotihoito	2303	2326	2445	2274	2289	1	0.4	117770	109280	108549	103843	99527	-4	19
22 Koti	11734	11958	12503	12471	11770	-6	2.3	515099	522750	538720	520391	479178	-8	92
- EI TIETOA	18	2	2	6	68	999	0.0	529	730	113	145	1548	968	0
<b>L Ä H E T T Ä J Ä - S Ä N D A R E</b>														
1 Terveyskeskus	13602	14202	15352	15794	16084	2	3.1	622303	625120	612149	624500	644865	3	124
2 Muu sairaala kuin tk	4878	4726	6028	6294	6270	-0	1.2	435502	410638	428749	447843	424707	-5	82
3 Saman sairaalan muu yksikkö	4919	4943	4801	5377	4016	-25	0.8	260995	248141	240591	198425	187314	-6	36
4 Työterveyshuolto	138	129	157	160	163	2	0.0	3642	3451	4180	3200	3870	21	1
5 Mielenterveyden avohoitoyks.	3808	3885	3862	3641	3447	-5	0.7	180427	181461	171590	168107	155278	-8	30
6 Sosiaalihuollon laitos/yks.	504	510	547	389	338	-13	0.1	25702	23720	18651	16812	14727	-12	3
7 Yksityinen terveydenhuolto	643	685	745	828	799	-4	0.2	18197	22066	24217	30275	28039	-7	5
8 Muu lähettäjä	2176	2101	1999	1953	1990	2	0.4	160470	158110	156745	150594	150522	-0	29
9 Ilman lähetettä	8446	8070	7790	6864	7369	7	1.4	342634	330152	298097	278997	298546	7	57
- Ei tietoa	5	21	48	20	286	999	0.1	39	698	1834	692	13944	999	3
<b>H O I T O O N T U L O N P Ä Ä S Y Y - O R S A K T I L L U P P S Ö K A N D E A V V Å R D</b>														
1 FYYSISET SYYT	241	237	242	216	206	-5	0.0	17381	15687	14385	12245	12344	1	2
11 Itsensä huoleht vajah (hyg)	67	49	54	54	45	-17	0.0	4455	3374	3304	3155	3611	14	1
12 Liikkumiskyvyn vajavuudet	11	16	10	10	10	0	0.0	953	1325	371	372	171	-54	0
2 HERMOSTOLLISET SYYT	1056	1048	1048	1012	1077	6	0.2	58042	48395	45478	44544	46668	5	9
21 Muistamattomuus	169	171	117	115	105	-9	0.0	14791	10742	7335	5316	5354	1	1
22 Sekavuus	385	409	410	404	438	8	0.1	15325	15940	17669	19427	20803	7	4
23 Viestimiskyvyn vajah	18	4	5	10	7	-30	0.0	1267	43	579	504	99	-80	0
3 PSYKKIIS-SOSIAALISET SYYT	30140	30317	30204	30680	30191	-2	5.8	1895855	1871192	1783162	1787271	1736976	-3	334
31 Masennus	2541	2712	3000	2908	2812	-3	0.5	103994	108187	118636	111024	103805	-7	20
32 Muu psykiatr. sairaus/oire	7165	7081	7661	7726	7402	-4	1.4	619265	589336	569686	564743	524087	-7	101
33 Päihdeongelma	1812	1736	1642	1561	1492	-4	0.3	24583	24112	22637	21763	23778	9	5
34 Yksinäisyys, turvattomuus	84	86	87	65	67	3	0.0	2236	2693	2034	1219	2079	71	0
35 Asumisongelmat	25	24	22	28	26	-7	0.0	1131	1179	705	714	900	26	0
36 Omaisten avun puute	13	4	7	3	5	67	0.0	106	91	236	84	114	36	0
37 Hoitajan loma	15	17	14	7	8	14	0.0	163	204	168	135	142	5	0
4 KUNTOUTUS	1126	1186	1188	1325	1165	-12	0.2	33021	35884	35646	46496	41518	-11	8
5 TAPATURMA	28	37	41	39	29	-26	0.0	1217	2212	1584	1580	808	-49	0
6 SOMAAATTISEN SAIR TUTK/HOITO	461	555	494	567	557	-2	0.1	12544	22555	16086	18501	20716	12	4
- Ei tietoa	213	70	2894	152	1075	607	0.2	31851	7632	60462	8808	62782	613	12

	Potilaita - Patienter					+-% /1000		Hoitopäiviä - Vård dagar					+-% /1000	
	1998	1999	2000	2001	2002	-01	As/In	1998	1999	2000	2001	2002	-01	As/In

H O I T O I S U U S - V Å R D B E H O V E T

1 Täysin/lähes omatoiminen	13113	12582	12268	11632	11508	-1	2.2	397298	377705	375924	336476	323481	-4	62
2 Ajoittainen hoidon tarve	10625	11250	12260	12745	12458	-2	2.4	515565	529131	549689	523746	517763	-1	100
3 Toistuva hoidon tarve	5648	5972	6416	7269	7682	6	1.5	367510	366680	365085	393744	404184	3	78
4 Lähes jatk. hoidon tarve	2390	2358	2462	2940	2906	-1	0.6	251627	224088	206286	227611	210227	-8	40
5 Jatk,ympäri vuorok. hoid tarv	2173	2125	2221	3896	3344	-14	0.6	301089	282540	243489	273486	262501	-4	50
6 Kuollut	133	101	83	102	76	-25	0.0	8225	7036	3757	5634	3439	-39	1
- Ei tietoa	4061	4079	4078	3022	3603	19	0.7	208597	216377	212573	158748	200217	26	38

P I T K Ä A I K A I S H O I D O N P Ä Ä T Ö S - B E S L U T O M L Å N G V Å R D

- Ei tietoa	473	418	402	432	1165	170	0.2	41063	42884	43667	43048	85043	98	16
E (Ei)	28327	28813	29997	29835	29412	-1	5.7	1151464	1186983	1235388	1213480	1191336	-2	229
K (Kyllä)	4090	3746	3315	3217	3063	-5	0.6	857384	773690	677748	662917	645433	-3	124

J A T K O H O I T O - F O R T S A T T V Å R D

- päättäneiden hoitojaksojen mukaan - enligt avslutade vårdperioder

YHTEENSÄ	28671	28989	29941	29777	29997	1	5.8	1263084	1276450	1280839	1281209	1292458	1	249
1 LAITOS	10431	10291	10848	11501	11188	-3	2.2	458084	459863	449478	490359	474077	-3	91
11 Sairaala	4051	4018	5801	3959	3625	-8	0.7	188001	188884	199827	174014	156938	-10	30
12 Terveyskeskus	3623	3522	3450	3304	3352	1	0.6	131563	132361	122964	122810	127115	4	24
13 Vanhainkoti,vastaava	780	764	730	619	525	-15	0.1	37901	40653	31554	28352	24138	-15	5
14 Kehitysvammalaitos	59	63	63	53	50	-6	0.0	1596	2671	2073	1902	1700	-11	0
15 Päihdehuollon laitos	750	774	846	710	718	1	0.1	9840	9650	11912	10211	10416	2	2
16 Kuntoutuslaitos	343	315	342	390	385	-1	0.1	20086	19723	18302	17596	21261	21	4
2 KOTI	21043	21481	22248	21172	19961	-6	3.8	795446	808346	827123	783162	721383	-8	139
21 Kotihoito	2379	2469	2519	2347	2156	-8	0.4	110992	109486	106102	109005	90635	-17	17
22 Koti	11468	11709	12377	12651	11754	-7	2.3	402030	403135	430076	431447	394003	-9	76
3 KUOLLUT	147	125	105	127	94	-26	0.0	9222	8241	4158	7458	4264	-43	1
- EI TIETOA	2		2	4	1783	999	0.3	332		80	230	92734	999	18

TULOTAPA PSYKIATRIAN SAIRAANSIJALLE - ANKOMSTSÄTT TILL PSYKIATRISK BÄDDPLATS

- Ei tietoa	144	272	36	210	175	-17	0.0	4098	8955	2492	9068	17315	91	3
1 Lähetteellä tahdosta r:ttä	8991	9623	10028	10183	10317	1	2.0	482294	501498	515153	505114	514782	2	99
2 Oikeusturvak määr mielent.tu	323	343	360	307	337	10	0.1	33968	39184	43906	49783	52143	5	10
3 Oikeusturvak määr hoito	339	416	340	306	319	4	0.1	111043	110951	96697	85014	90100	6	17
4 Muu tulotapa	24762	24236	25106	24701	24591	-0	4.7	1418508	1342969	1298555	1270466	1247472	-2	240

HOITOKERTA PSYKIATRIAN SAIRAANSIJALLA - VÅRD TILLFÄLLE PÅ PSYKIATRISK BÄDDPLATS

- Ei tietoa	1247	421	270	624	2224	256	0.4	80958	21702	46632	40107	126680	216	24
1 Ensimmäinen hoitokerta	13339	13621	15695	16063	15357	-4	3.0	438755	434337	457799	498815	475722	-5	91
2 Toinen tai useampi	20438	21243	21236	20346	19712	-3	3.8	1476499	1547518	1452372	1380523	1319410	-4	254
3 Suunnitellusti toistuva	1524							53699						

LÄÄKEHOITO - MEDICINERING

- Ei tietoa	3679	723	1085	662	804	21	0.2	137482	34429	106252	34841	52843	52	10
1 Ei lääkehoitoa	3647	3758	3875	3611	3621	0	0.7	128032	125230	119242	112624	110126	-2	21
2 Neuroleptihoito	12709	14121	14063	13914	13423	-4	2.6	1050864	1064351	963948	940849	896029	-5	172
3 Antidepressiivihoido	5927	6417	6894	7359	7328	-0	1.4	181345	183488	195484	200699	196858	-2	38
4 Neurolepti- ja andidepr.	7333	8152	8476	8838	9307	5	1.8	445037	487694	465994	522674	546452	5	105
5 Muu psyk. lääkehoito	3862	4509	5054	4776	4826	1	0.9	107151	108365	105883	107758	119296	11	23

OMAISEN TAI MUUN LÄHEISEN TAPAAMINEN - MÖTE MED ANHÖRIG ELLER ANNAN NÄRSTÄENDE

- Ei tietoa	3611	630	823	580	758	31	0.1	131021	28799	51078	30693	49963	63	10
1 Ei tavattu	14850	16927	17899	17550	17990	3	3.5	636915	681326	671538	661516	661556	0	127
2 Satunnainen tapaaminen	7193	7842	7854	8146	8218	1	1.6	561210	544654	512261	491360	494135	1	95
3 Omaiset akt. mukana hoidossa	11150	11927	12408	12392	11965	-3	2.3	720765	748778	721926	735876	716158	-3	138

PAKKOTOIMET - TVÅNGSÅTGÄRDER

2 Eristys	2412	2605	2602	2729	2454	-10	0.5	257101	265106	257632	271606	254254	-6	49
3 Lepositeen käyttö	1436	1668	1603	1686	1438	-15	0.3	104777	115818	104587	113558	103946	-8	20
4 Tahdonvast. injektiolääkitys	933	1032	1006	1114	1105	-1	0.2	67483	68221	62839	94274	100890	7	19
5 Fyysinen kiinnipitäminen	668	656	633	715	657	-8	0.1	67811	62020	58140	61981	53912	-13	10

1	Potilaita - Patienter					+-% /1000		Hoitopäiviä - Vårddagar					+-% /1000	
	1998	1999	2000	2001	2002	-01	As/In	1998	1999	2000	2001	2002	-01	As/In
	2	3	4	5	6	7	8	9	10	11	12	13	14	15
<b>0-11 VUOTIAAT SAIRAANHOITOPAIKKEITTÄIN - SJUKVÅRDSDISTRIKT AV 0-11 ÅRIGA</b>														
Koko maa	629	686	774	737	756	3	1.0	51079	51779	56951	53525	56367	5	77
HUS Uusimaa ilman Hkiä	107	121	123	110	136	24	1.0	8132	8214	8328	7962	10302	29	73
HUS Helsinki	103	104	116	103	98	-5	1.5	6539	7295	7810	6355	7202	13	107
Varsinais-Suomen shp	39	37	46	55	57	4	0.9	3471	3936	3666	3959	3982	1	64
Satakunnan shp	47	50	47	33	26	-21	0.9	4563	4334	3288	2586	2746	6	92
Kanta-Hämeen shp	19	24	25	16	15	-6	0.6	1531	1242	1929	1218	1051	-14	45
Pirkanmaan shp	19	24	35	31	37	19	0.6	1423	1189	1542	1718	1861	8	30
Päijät-Hämeen shp	42	55	56	47	49	4	1.8	3342	3606	3824	3659	3146	-14	113
Kymenlaakson shp	33	25	25	26	26	0	1.1	2006	1623	1686	1952	1937	-1	83
Etelä-Karjalan shp	21	20	25	28	28	0	1.7	1895	1021	1174	896	1335	49	82
Etelä-Savon shp	2		7	4	12	200	0.9	80		579	370	585	58	45
Itä-Savon shp		1	3	4	3	-25	0.4		141	140	221	430	95	55
Pohjois-Karjalan shp	16	21	24	18	21	17	0.9	995	2026	2432	1860	1572	-15	69
Pohjois-Savon shp	31	30	37	36	33	-8	1.0	2166	1854	2894	2561	2266	-12	67
Keski-Suomen shp	33	32	32	37	41	11	1.1	4083	3707	3885	3235	3696	14	100
Etelä-Pohjanmaan shp	22	31	31	37	38	3	1.3	2437	2941	2301	2745	2645	-4	94
Vaasan shp	12	13	12	15	14	-7	0.6	1629	1131	1549	1501	1553	3	65
Keski-Pohjanmaan shp	13	8	14	20	20	0	1.7	999	778	1410	1940	2157	11	181
Pohj-Pohjanmaan shp	41	57	72	71	65	-8	1.0	2985	3791	5092	5217	4912	-6	78
Kainuun shp	16	17	21	20	20	0	1.8	1715	1641	2053	2253	1926	-15	176
Länsi-Pohjan shp			2							166				
Lapin shp	15	16	24	27	22	-19	1.3	1088	1309	1203	1317	1063	-19	64
<b>0-11 VUOTIAIDEN YLEISIMMÄT PÄÄDIAGNOOSIT - HUVUDDIAGNOS AV 0-11 ÅRIGA</b>														
Yhteensä	629	686	774	737	756	3	1.0	51079	51779	56951	53525	56367	5	77
F32 Masennustila	64	67	95	105	88	-16	0.1	3786	4173	6279	7245	6263	-14	9
F41 Muut ahdistuneisuushäiriöt	15	21	8	6	15	150	0.0	861	1799	736	476	645	36	1
F43 Vakav.stressireakt/sopeutum	23	29	31	23	34	48	0.0	1261	1386	1658	629	1851	194	3
F83 Monimuotoiset kehityshäiriö	10	15	18	13	16	23	0.0	690	1004	1240	532	973	83	1
F84 Laaja-alaiset kehityshäiriö	49	53	66	61	63	3	0.1	4329	3724	5468	4967	5253	6	7
F90 Hyperkineettiset häiriöt	28	33	40	36	33	-8	0.0	2047	2003	2453	3047	2540	-17	3
F91 Käytöshäiriöt	45	45	50	45	44	-2	0.1	2692	2343	3529	3152	2671	-15	4
F92 Samanaik.käytös- ja tunnehä	209	243	256	236	249	6	0.3	19881	18837	20715	19766	17817	-10	24
F93 Laps.alkav.tunne-elämän häi	68	67	65	60	65	8	0.1	4487	4760	3590	3263	5213	60	7
F94 Laps/nuor.alk.sos.vuorovaik	48	43	55	74	62	-16	0.1	5061	3898	3193	4769	6063	27	8
F98 Muut laps/nuor.alk.toim/tun	6	12	17	9	13	44	0.0	378	1214	1623	690	545	-21	1
Z00 Terveen henk.yleistarkastus	19	22	20	31	47	52	0.1	641	678	876	1248	1431	15	2
Z63 Muut prim.tukiryhmän ongelma	9	18	17	9	12	33	0.0	442	967	347	165	237	44	0



	Potilaita - Patienter					+-% /1000		Hoitopäiviä - Vårddagar					+-% /1000	
	1998	1999	2000	2001	2002	-01	As/In	1998	1999	2000	2001	2002	-01	As/In
1	2	3	4	5	6	7	8	9	10	11	12	13	14	15

12-17 VUOTIAAT SAIRAANHOITOPUIREITTÄIN - SJUKVÅRDSDISTRIKT AV 12-17 ÅRIGA

Koko maa	1346	1633	1985	2039	2049	0	5.3	101455	117512	129160	134573	131370	-2	342
HUS Uusimaa ilman Hkiä	275	316	317	298	350	17	5.3	21681	27773	27340	26991	28908	7	442
HUS Helsinki	156	177	250	240	208	-13	6.6	7664	8326	13110	15444	15933	3	509
Varsinais-Suomen shp	99	128	154	157	184	17	5.9	7170	7132	9067	9115	9521	4	305
Satakunnan shp	58	72	84	104	92	-12	5.5	5005	6207	7061	6175	6510	5	389
Kanta-Hämeen shp	48	71	79	61	80	31	6.6	3858	4542	4303	4554	5228	15	434
Pirkanmaan shp	101	107	145	149	142	-5	4.5	6460	7446	8442	9225	8457	-8	270
Päijät-Hämeen shp	67	85	102	105	104	-1	6.9	3552	3558	4244	4326	4634	7	308
Kymenlaakson shp	44	62	70	66	73	11	5.7	3273	5209	5312	4596	4391	-4	344
Etelä-Karjalan shp	33	42	54	53	58	9	6.4	2682	3398	2973	3121	4171	34	458
Etelä-Savon shp	16	23	29	33	35	6	4.4	2441	2927	2395	3141	2563	-18	325
Itä-Savon shp	8	15	18	19	13	-32	2.6	641	981	1586	808	982	22	196
Pohjois-Karjalan shp	46	40	53	54	68	26	5.0	3886	3307	4108	4316	4241	-2	309
Pohjois-Savon shp	99	121	155	175	152	-13	7.8	8697	9272	10015	10755	7436	-31	382
Keski-Suomen shp	51	52	70	65	62	-5	3.1	4134	4310	4023	4923	4441	-10	220
Etelä-Pohjanmaan shp	32	41	56	71	66	-7	4.1	3115	2889	3783	3686	3158	-14	198
Vaasan shp	29	30	39	38	42	11	3.3	2689	3439	3137	3601	3134	-13	245
Keski-Pohjanmaan shp	20	22	49	48	30	-38	4.4	1499	1612	2216	2107	1761	-16	256
Pohj-Pohjanmaan shp	101	132	166	187	186	-1	5.8	7197	8929	9774	10477	9236	-12	286
Kainuun shp	18	30	32	49	50	2	7.3	1685	2334	2983	4211	3860	-8	560
Länsi-Pohjan shp	6	16	11	9	10	11	1.8	236	332	406	519	471	-9	84
Lapin shp	38	58	59	59	53	-10	5.2	3516	3435	2841	2477	2333	-6	229
Ahvenanmaa-Åland	2	2	3	2	1	-50	0.5	372	147	37	4	1	-75	1
Ulkomaalaisia	2	1	2	1				2	7	4	1			

12-17 VUOTIAIDEN YLEISIMMÄT PÄÄDIAGNOOSIT - HUVUDDIAGNOS AV 12-17 ÅRIGA

F10 Alkoh.org.aivo-oire/käytt.h	16	11	25	20	27	35	0.1	318	160	439	272	429	58	1
F12 Kannab.org.aivo-oir/käyt.hä	5	22	23	23	12	-48	0.0	82	272	250	732	196	-73	1
F15 Pirist.org.aivo-oire/käyt.h	17	18	19	17	18	6	0.0	397	140	318	158	96	-39	0
F19 Us/muu aine aivo-oir/käyt.h	22	39	48	43	38	-12	0.1	153	604	1081	512	470	-8	1
F20 Skitsofrenia	28	31	35	44	37	-16	0.1	4361	4241	4615	6045	4242	-30	11
F23 Äkill/väliaik.psykoottiset	35	44	50	45	40	-11	0.1	2541	2842	3213	2260	1843	-18	5
F28 Muu ei-elim.psykoott.häir	3	8	22	21	18	-14	0.0	306	611	2298	2807	2046	-27	5
F29 Ei-elimell.psykoott.häiriö	89	121	128	115	155	35	0.4	7331	10545	11913	10248	14600	42	38
F31 Kaksisuuntainen mielialahäi	8	14	32	33	34	3	0.1	954	1284	3639	2917	1892	-35	5
F32 Masennustila	348	428	542	610	601	-1	1.6	24722	30703	33367	36421	33414	-8	87
F33 Toistuva masennus	12	7	10	17	11	-35	0.0	492	370	615	612	215	-65	1
F34 Pitkäaikaiset mielialahäiri	17	24	15	14	14	0	0.0	1721	954	693	1015	940	-7	2
F40 Foobiset.ahdistuneis.häiriö	16	14	22	20	31	55	0.1	1409	1092	1638	1452	1665	15	4
F41 Muut ahdistuneisuushäiriöt	57	62	74	68	87	28	0.2	2191	3254	2452	2297	3998	74	10
F42 Pakko-oireinen häiriö	22	20	20	22	29	32	0.1	1796	1932	1570	1325	3070	132	8
F43 Vakav.stressireakt/sopeutum	88	122	100	116	108	-7	0.3	3684	3913	3039	3147	2508	-20	7
F50 Syömishäiriöt	66	65	86	83	87	5	0.2	6039	5317	7451	7082	8485	20	22
F60 Persoonallisuushäiriöt	18	19	31	40	26	-35	0.1	987	609	2002	2534	992	-61	3
F84 Laaja-alaiset kehityshäiriö	22	31	38	34	33	-3	0.1	1861	3093	3007	2236	2460	10	6
F90 Hyperkineettiset häiriöt	15	17	15	19	28	47	0.1	1711	1385	1147	1726	1211	-30	3
F91 Käytöshäiriöt	111	137	154	160	171	7	0.4	5676	5990	4722	5446	5223	-4	14
F92 Samanaik.käytös- ja tunnehä	221	310	357	377	360	-5	0.9	14482	19522	19763	20956	19610	-6	51
F93 Laps.alkav.tunne-elämän häi	95	83	127	94	94	0	0.2	8222	7228	6515	6552	7432	13	19
F94 Laps/nuor.alk.sos.vuorovaik	25	21	32	27	29	7	0.1	2036	1936	2556	2412	2470	2	6
F98 Muut laps/nuor.alk.toim/tun	27	20	27	26	26	0	0.1	1824	1538	1160	1090	1711	57	4
Z00 Terveen henk.yleistarkastus	13	16	10	16	18	13	0.0	549	382	364	556	310	-44	1
Z63 Muut prim.tukiryhmän ongelm	5	9	16	20	10	-50	0.0	181	502	412	512	277	-46	1

	Potilaita - Patienter					+-% /1000		Hoitopäiviä - Vård dagar					+-% /1000	
	1998	1999	2000	2001	2002	-01	As/In	1998	1999	2000	2001	2002	-01	As/In
1	2	3	4	5	6	7	8	9	10	11	12	13	14	15
Yhteensä	4369	4488	4429	4421	4411	-0	5.2	299484	304660	304138	288416	298031	3	351

## P Ä Ä D I A G N O O S I - H U V U D D I A G N O S

PSYKIATRIA	4295	4386	4311	4323	4307	-0	5.1	292736	298250	297392	283525	288862	2	340
F00-F03 DEMENTIA	111	118	100	83	119	43	0.1	6716	7509	4317	3899	6138	57	7
F00 Alzheim.tauti, dementia	11	24	25	18	20	11	0.0	1124	1811	833	667	711	7	1
F01 Verisuoniperäinen dementia	41	42	28	33	33	0	0.0	2617	3260	1464	1743	1966	13	2
F03 Määrittämätön dementia	58	54	45	35	59	69	0.1	2685	2305	1952	1489	3150	112	4
F04-F09 Muut elimelliset aivo-o	100	95	83	78	94	21	0.1	6034	5842	3574	2921	5041	73	6
F05 Sekavuustila, ei aineita	36	34	32	31	40	29	0.0	1086	1034	745	858	1088	27	1
F06 Muut elimelliset aivo-oirey	34	40	31	33	27	-18	0.0	2130	2260	1851	1446	1852	28	2
F07 Elimell. persoonall/käytösh	27	15	16	14	21	50	0.0	2284	1288	859	541	1906	252	2
F10-F19 Lääkk.ja päiht.aivo-oir	536	549	514	528	474	-10	0.6	6759	9609	7750	6505	6906	6	8
F10 Alkoh.org.aivo-oire/käytt.h	340	317	307	314	283	-10	0.3	4537	4763	4132	3649	3540	-3	4
F11 Opioid.org.aivo-oir/käytt.h	46	43	41	57	44	-23	0.1	348	433	363	643	746	16	1
F12 Kannab.org.aivo-oir/käyt.hä	8	19	26	13	16	23	0.0	114	493	328	507	209	-59	0
F13 Sedativ.elim. aivo-oir/käyt	26	33	22	27	16	-41	0.0	433	495	375	286	379	33	0
F15 Pirist.org.aivo-oire/käyt.h	40	58	47	53	35	-34	0.0	390	1405	1486	813	328	-60	0
F19 Us/muu aine aivo-oir/käyt.h	82	89	82	77	94	22	0.1	908	1492	988	554	1606	190	2
F20-F29 Skitsofreniat	1745	1722	1764	1753	1734	-1	2.0	189096	184310	191820	183377	179206	-2	211
F20 Skitsofrenia	1000	997	995	989	998	1	1.2	143299	137611	138205	134160	130691	-3	154
F21 Skitsoyypinen häiriö	23	27	29	29	32	10	0.0	1596	1270	1129	1482	1552	5	2
F22 Kroon. harhaluuloisuushäiri	151	148	132	162	164	1	0.2	8708	7546	9131	9346	9147	-2	11
F23 Äkill/väliaik.psykoottiset	153	109	130	136	138	1	0.2	4955	3358	4890	4244	3447	-19	4
F25 Skitsoaffektiiviset häiriöt	166	166	162	171	164	-4	0.2	14494	13497	15712	13448	13670	2	16
F28 Muu ei-elim.psykoott.häir	21	11	16	11	16	45	0.0	1779	582	1531	1410	2200	56	3
F29 Ei-elimell.psykoott.häiriö	338	374	412	376	338	-10	0.4	14265	20446	21222	19287	18499	-4	22
F30-F39 Mielialahäiriöt	1191	1322	1331	1353	1344	-1	1.6	47864	53588	55431	54240	56908	5	67
F30 Mania	30	26	25	22	18	-18	0.0	901	965	1429	1015	1241	22	1
F31 Kaksisuuntainen mielialahäi	200	229	236	301	341	13	0.4	9742	11204	10657	11902	14760	24	17
F32 Masennustila	776	859	844	782	712	-9	0.8	29752	33205	33320	30692	29330	-4	35
F33 Toistuva masennus	204	223	260	300	304	1	0.4	6041	6496	7788	9467	10981	16	13
F34 Pitkäaikaiset mielialahäiri	33	34	29	26	28	8	0.0	974	1061	1128	915	511	-44	1
F40-F48 Neuroosit ja psykosom.	449	440	379	385	385	0	0.5	6757	7851	9423	7055	7692	9	9
F40 Foobiset.ahdistuneis.häiriö	8	11	15	10	24	140	0.0	205	555	693	381	760	99	1
F41 Muut ahdistuneisuushäiriöt	157	165	137	151	133	-12	0.2	2634	3119	3605	3069	3516	15	4
F42 Pakko-oireinen häiriö	15	21	16	18	19	6	0.0	629	1071	1763	1422	1624	14	2
F43 Vakav.stressireakt/sopeutum	269	241	203	200	211	6	0.2	2612	2624	2594	1796	1478	-18	2
F50-F59 Som.sair.liitt.käyt.oir	42	45	48	40	48	20	0.1	2450	2694	2628	1985	2554	29	3
F50 Syömishäiriöt	37	36	34	32	36	13	0.0	2404	2593	2383	1827	2440	34	3
F60-F69 Aikuisiän pers.ja käyt.	242	242	219	198	188	-5	0.2	8331	8724	6744	6323	5656	-11	7
F60 Persoonallisuushäiriöt	176	181	162	152	149	-2	0.2	6312	6025	5672	5056	3923	-22	5
F61 Sekamuot/muut persoonall.hä	74	59	50	44	47	7	0.1	1947	2076	858	1041	1289	24	2
F70-F79 Älyllinen kehitysvammai	23	30	24	18	24	33	0.0	2591	2787	1359	623	1942	212	2
F70 Lievä älyll.kehitysvammaisu	14	19	11	10	13	30	0.0	1503	1758	782	575	939	63	1
F80-F89 Psyykkisen kehityksen h	23	26	32	32	37	16	0.0	2076	2105	2612	2891	2643	-9	3
F84 Laaja-alaiset kehityshäiriö	15	18	24	22	28	27	0.0	1366	1522	1797	2408	2286	-5	3
F90-F98 Laps./nuor. alkavat psy	165	164	165	178	196	10	0.2	14026	13039	11727	13703	13931	2	16
F91 Käytöshäiriöt	28	22	19	32	39	22	0.0	1584	798	734	1957	1741	-11	2
F92 Samanaik.käytös- ja tunnehä	99	103	108	105	119	13	0.1	8624	8481	7515	8025	8362	4	10
F93 Laps.alkav.tunne-elämän häi	25	20	16	11	20	82	0.0	1819	2236	959	1040	1553	49	2
F94 Laps/nuor.alk.sos.vuorovaik	9	12	12	21	13	-38	0.0	1239	1114	1133	1019	1236	21	1
HERMOSTON SAIRAUDET	40	44	52	47	48	2	0.1	2475	1488	2931	2680	3070	15	4
G30-G32 Muut herm. rappeutumiss	21	22	27	29	33	14	0.0	1489	576	1822	2005	2361	18	3
G30 Alzheimerin tauti	15	16	23	27	30	11	0.0	1349	455	1703	1933	2219	15	3
MUITA TEKIJOITA	26	52	54	36	40	11	0.0	762	1865	749	767	860	12	1
Z00-Z13 Yht.otto tutkimuksia va	8	26	21	21	30	43	0.0	228	293	447	628	707	13	1
EI TIETOA - VIRH. KOODI	7	1	29	4	42	950	0.0	1651	204	1943	438	4610	953	5

	Potilaita - Patienter					+-% /1000		Hoitopäiviä - Vård dagar					+-% /1000	
	1998	1999	2000	2001	2002	-01	As/In	1998	1999	2000	2001	2002	-01	As/In
1	2	3	4	5	6	7	8	9	10	11	12	13	14	15

S A I R A A L A T Y Y P P I - S J U K H U S T Y P

Yhteensä	4369	4488	4429	4421	4411	-0	5.2	299484	304660	304138	288416	298031	3	351
Shp:t, Psykiatria	4053	4174	4144	4134	4072	-1	4.8	275011	279093	277814	262038	270763	3	319
Terveyskeskussairaalat	13	7	8	11	8	-27	0.0	387	309	156	297	376	27	0
Sotilassairaalat	227	216	184	192	216	13	0.3	840	738	590	577	596	3	1
Vankisairaalat	54	51	56	43	69	60	0.1	2238	2556	2232	2454	3404	39	4
Valtion mielisairaalat	70	83	82	81	89	10	0.1	21001	21957	23346	23050	22892	-1	27
Yksityissairaalat	5	2						7	7					

E R I K O I S A L A - S P E C I A L I T E T

70 PSYKIATRIA	4088	4210	4163	4173	4047	-3	4.8	275135	280687	281619	267211	263761	-1	310
- 70F Geriatriinen psykiatria	320	338	352	346	499	44	0.6	26435	26778	24552	23698	29412	24	35
- 70Z Oikeuspsykiatria	81	108	99	83	94	13	0.1	20935	22151	23392	21825	22321	2	26
74 NUORISOPSYKIATRIA	126	118	154	153	253	65	0.3	7754	7834	12293	10414	20517	97	24
75 LASTENPSYKIATRIA	180	186	145	129	165	28	0.2	16595	16139	10226	10791	13753	27	16

I K Ä - Å L D E R

0-14 v	219	227	237	224	281	25	1.6	16901	17703	16179	18100	23100	28	131
15-64 v	3678	3746	3681	3708	3648	-2	6.2	248016	251211	255583	240438	245673	2	421
65-74 v	280	312	301	279	274	-2	5.2	20766	22612	20829	18096	17635	-3	333
75+ v	207	220	222	220	230	5	6.2	13801	13134	11547	11782	11623	-1	316

S U K U P U O L I - K Ö N

Miehet	2376	2373	2320	2303	2339	2	5.6	168257	166329	161458	155330	164081	6	393
Naiset	1993	2115	2109	2118	2072	-2	4.8	131227	138331	142680	133086	133950	1	310

H O I T O A I K A - V Ä R D T I D

1- 9 pv	2207	2130	2152	2056	2136	4	2.5	15452	15443	15536	15250	15829	4	19
10- 29 pv	1517	1560	1418	1507	1480	-2	1.7	33756	33010	30821	30830	31246	1	37
30- 89 pv	1139	1214	1247	1159	1216	5	1.4	62454	67737	68894	62713	67369	7	79
90-179 pv	354	387	412	408	482	18	0.6	42723	46066	49625	48674	63344	30	75
180-364 pv	165	220	221	239	190	-21	0.2	34822	43534	43649	48238	42414	-12	50
1-2 vuotta	182	171	169	164	143	-13	0.2	52849	45298	49241	42663	44239	4	52
3-10 vuotta	136	130	125	106	79	-25	0.1	43792	42428	38295	31929	26655	-17	31
yli 10 vuotta	39	37	27	24	19	-21	0.0	13636	11144	8077	8119	6935	-15	8

TULOTAPA PSYKIATRIAN SAIRAANSIJALLE - ANKOMSTSÄTT TILL PSYKIATRISK BÄDDPLATS

- Ei tietoa	10	3	25	32	40	25	0.0	1902	752	1650	2196	5967	172	7
1 Lähetteellä tahdosta r:ttä	1187	1298	1239	1398	1290	-8	1.5	59670	59842	60268	65418	62569	-4	74
2 Oikeusturvak määr mielent.tu	31	55	44	42	57	36	0.1	3526	5092	6196	7740	8148	5	10
3 Oikeusturvak määr hoito	42	44	40	36	46	28	0.1	13611	13622	12007	10494	12696	21	15
4 Muu tulotapa	3531	3548	3521	3379	3438	2	4.0	220775	225352	224017	202568	208651	3	246

LÄÄKEHOITO - MEDICINERING

- Ei tietoa	24	16	33	43	114	165	0.1	2079	1961	2080	2604	8916	242	10
1 Ei lääkehoitoa	660	711	607	546	604	11	0.7	23637	21769	18624	17975	18509	3	22
2 Neuroleptihoito	1985	2044	2022	1880	1746	-7	2.1	165516	173757	170729	149542	132600	-11	156
3 Antidepressiivihoido	803	819	814	871	767	-12	0.9	25995	24602	23023	24073	20999	-13	25
4 Neurolepti- ja andidepr.	1066	1132	1085	1229	1402	14	1.7	63611	66655	70827	74718	90068	21	106
5 Muu psyk. lääkehoito	715	660	725	674	758	12	0.9	18646	15916	18855	19504	26936	38	32

PAKKOTOIMET - TVÅNGSÅTGÄRDER

2 Eristys	343	342	373	388	369	-5	0.4	30476	28791	36000	36546	32910	-10	39
3 Lepositeen käyttö	248	254	223	240	246	3	0.3	13814	14336	15237	17506	15725	-10	19
4 Tahdonvast. injektio-lääkitys	186	161	148	141	144	2	0.2	10768	7207	8958	12029	13378	11	16
5 Fyysinen kiinnipitäminen	131	99	110	140	141	1	0.2	12762	8204	9822	11480	12426	8	15

1	Potilaita - Patienter					+-% /1000		Hoitopäiviä - Vård dagar					+-% /1000	
	1998	1999	2000	2001	2002	-01	As/In	1998	1999	2000	2001	2002	-01	As/In
	2	3	4	5	6	7	8	9	10	11	12	13	14	15
Yhteensä	4568	4592	4737	4545	4468	-2	8.0	244177	259163	267999	256113	266241	4	476

P Ä Ä D I A G N O O S I - H U V U D D I A G N O S

PSYKIATRIA	4529	4551	4659	4484	4413	-2	7.9	241418	257646	263382	253743	264170	4	472
F00-F03 DEMENTIA	83	72	78	83	79	-5	0.1	3409	3205	2189	2610	3717	42	7
F00 Alzheim.tauti, dementia	14	14	9	40	50	25	0.1	563	1057	219	1932	2641	37	5
F03 Määrittämätön dementia	55	45	50	34	23	-32	0.0	1930	1465	1188	448	549	23	1
F04-F09 Muut elimelliset aivo-o	102	125	128	85	92	8	0.2	3891	4601	2564	1405	2193	56	4
F05 Sekavuustila, ei aineita	42	67	77	35	40	14	0.1	559	1523	557	200	316	58	1
F06 Muut elimelliset aivo-oirey	36	51	36	27	33	22	0.1	2352	2535	1062	891	1286	44	2
F07 Elimell. persoonall/käytösh	18	10	18	18	15	-17	0.0	699	481	925	276	245	-11	0
F10-F19 Lääkk.ja päiht.aivo-oir	839	817	788	682	661	-3	1.2	7357	8221	6844	5688	6178	9	11
F10 Alkoh.org.aivo-oire/käytt.h	513	451	451	384	350	-9	0.6	3696	4102	3331	2525	2609	3	5
F11 Opioid.org.aivo-oir/käytt.h	131	119	125	106	123	16	0.2	1316	1110	1119	816	1502	84	3
F12 Kannab.org.aivo-oir/käyt.hä	13	24	17	17	10	-41	0.0	92	356	105	123	135	10	0
F13 Sedativ.elim. aivo-oir/käyt	25	30	23	20	27	35	0.0	220	527	411	352	355	1	1
F15 Pirist.org.aivo-oire/käyt.h	79	88	73	61	61	0	0.1	916	760	440	278	378	36	1
F19 Us/muu aine aivo-oir/käyt.h	121	149	172	141	133	-6	0.2	1095	1364	1356	1320	1169	-11	2
F20-F29 Skitsofreniat	1831	1839	2023	2070	1982	-4	3.5	160824	171033	172899	172259	175777	2	314
F20 Skitsofrenia	1068	1009	1097	1048	1033	-1	1.8	119258	121839	119599	115827	119682	3	214
F21 Skitsofrenian häiriö	13	13	23	21	30	43	0.1	799	782	844	733	1434	96	3
F22 Kroon. harhaluuloisuushäiri	146	164	180	165	141	-15	0.3	5880	7664	7205	7965	6852	-14	12
F23 Äkill/väliaik.psykoottiset	139	136	133	144	97	-33	0.2	4022	3348	3388	3811	2387	-37	4
F25 Skitsoaffektiiviset häiriöt	240	259	306	330	344	4	0.6	22555	26251	30578	28985	30539	5	55
F29 Ei-elimell.psykoott.häiriö	329	379	635	749	689	-8	1.2	8209	10925	11102	14544	14293	-2	26
F30-F39 Mielialahäiriöt	1222	1276	1480	1477	1520	3	2.7	44242	47271	54089	49191	51218	4	92
F30 Mania	30	24	46	37	30	-19	0.1	1129	683	875	745	722	-3	1
F31 Kaksisuuntainen mielialahäi	274	322	371	400	443	11	0.8	13878	15626	16977	15743	17634	12	32
F32 Masennustila	693	675	825	770	786	2	1.4	19028	19738	20394	21634	20611	-5	37
F33 Toistuva masennus	261	290	396	394	389	-1	0.7	9462	10436	15226	9981	11366	14	20
F34 Pitkäaikaiset mielialahäiri	25	24	39	49	29	-41	0.1	645	642	595	1032	699	-32	1
F40-F48 Neuroosit ja psykosom.	488	487	495	483	462	-4	0.8	6163	7560	6357	6471	6990	8	12
F40 Foobiset.ahdistuneis.häiriö	13	11	12	8	14	75	0.0	422	629	299	128	194	52	0
F41 Muut ahdistuneisuushäiriöt	171	165	186	209	168	-20	0.3	2687	3572	3032	3433	2433	-29	4
F42 Pakko-oireinen häiriö	31	13	13	15	29	93	0.1	1098	411	522	587	1971	236	4
F43 Vakav.stressireakt/sopeutum	282	301	275	252	246	-2	0.4	1735	2893	2171	1928	1934	0	3
F50-F59 Som.sair.liitt.käyt.oir	45	48	59	47	49	4	0.1	1944	2448	2718	2441	1992	-18	4
F50 Syömishäiriöt	35	41	50	41	36	-12	0.1	1772	2348	2643	2409	1877	-22	3
F60-F69 Aikuisiän pers.ja käyt.	197	179	213	149	130	-13	0.2	4575	4435	3808	2605	3643	40	7
F60 Persoonallisuushäiriöt	148	147	179	119	105	-12	0.2	3612	3463	2721	1540	2525	64	5
F61 Sekamuot/muut persoonall.hä	47	35	43	30	23	-23	0.0	869	724	1032	991	619	-38	1
F70-F79 Älyllinen kehitysvammai	13	10	12	12	17	42	0.0	652	217	61	234	371	59	1
F80-F89 Psykkisen kehityksen h	20	24	31	25	25	0	0.0	1673	1325	2413	1773	1497	-16	3
F84 Laaja-alaiset kehityshäiriö	16	20	23	18	20	11	0.0	1513	1183	2119	1156	1166	1	2
F90-F98 Laps./nuor. alkavat psy	112	117	188	155	135	-13	0.2	6687	7286	9429	9013	10563	17	19
F91 Käytöshäiriöt	10	17	23	26	21	-19	0.0	141	191	481	243	314	29	1
F92 Samanaik.käytös- ja tunnehä	68	68	89	89	70	-21	0.1	3795	4117	4518	4725	4608	-2	8
F93 Laps.alkav.tunne-elämän häi	24	25	57	28	25	-11	0.0	1597	1743	2200	1502	2494	66	4
F94 Laps/nuor.alk.sos.vuorovaik	9	6	16	12	18	50	0.0	776	421	790	1202	2318	93	4
HERMOSTON SAIRAUDET	18	14	44	31	25	-19	0.0	1001	524	2765	1265	904	-29	2
G30-G32 Muut herm. rappeutumiss	14	8	34	24	19	-21	0.0	967	495	2434	1092	492	-55	1
G30 Alzheimerin tauti	8	6	29	22	16	-27	0.0	676	172	2030	1032	355	-66	1
MUJITA TEKIJÖITÄ	19	36	44	43	33	-23	0.1	482	524	415	836	607	-27	1
Z00-Z13 Yht.otto tutkimuksia va	12	23	31	31	20	-35	0.0	391	339	253	707	493	-30	1
EI TIETOA - VIRH. KOODI	18	4	21	7	7	0	0.0	844	235	1252	257	291	13	1

	Potilaita - Patienter					+-% /1000		Hoitopäiviä - Vårddagar					+-% /1000	
	1998	1999	2000	2001	2002	-01	As/In	1998	1999	2000	2001	2002	-01	As/In
1	2	3	4	5	6	7	8	9	10	11	12	13	14	15

S A I R A A L A T Y Y P P I - S J U K H U S T Y P

Yhteensä	4568	4592	4737	4545	4468	-2	8.0	244177	259163	267999	256113	266241	4	476
Shp:t, Psykiatria	1613	1747	3550	3380	3275	-3	5.9	89784	94976	85351	82495	71976	-13	129
Terveyskeskussairaalat	2883	2889	2845	2741	2680	-2	4.8	113788	122459	140446	132211	153579	16	274
Sotilassairaalat	208	172	164	154	164	6	0.3	725	632	474	420	442	5	1
Vankisairaalat	94	90	71	76	71	-7	0.1	4027	3697	3077	3994	3326	-17	6
Valtion mielisairaalat	116	118	127	119	111	-7	0.2	35816	37378	38651	36993	36918	-0	66
Yksityissairaalat	10	3						37	21					

E R I K O I S A L A - S P E C I A L I T E T

70 PSYKIATRIA	4366	4361	4442	4292	4229	-1	7.6	229862	243783	246856	234251	241824	3	432
- 70F Geriatriinen psykiatria	327	328	270	271	275	1	0.5	13923	20216	13304	12815	11831	-8	21
- 70Z Oikeuspsykiatria	125	137	142	120	111	-8	0.2	34982	36702	38554	36199	36863	2	66
74 NUORISOPSYKIATRIA	117	125	121	204	181	-11	0.3	4895	4982	4997	12156	15308	26	27
75 LASTENPSYKIATRIA	144	152	251	129	108	-16	0.2	9420	10398	16146	9706	9109	-6	16

I K Ä - Å L D E R

0-14 v	155	159	215	218	178	-18	2.1	9186	9838	14422	15753	14670	-7	176
15-64 v	3836	3892	3979	3780	3800	1	9.5	206055	215694	225652	214028	226776	6	565
65-74 v	337	311	305	299	257	-14	6.5	18310	22252	16688	15705	14182	-10	358
75+ v	249	232	250	262	244	-7	6.9	10626	11379	11237	10627	10613	-0	299

S U K U P U O L I - K Ö N

Miehet	2368	2340	2396	2262	2263	0	8.7	129514	138046	142344	134114	143487	7	552
Naiset	2200	2252	2341	2283	2205	-3	7.4	114663	121117	125655	121999	122754	1	410

H O I T O A I K A - V Ä R D T I D

1- 9 pv	2307	2291	3306	2938	2879	-2	5.1	11615	11725	13979	12937	12008	-7	21
10- 29 pv	1502	1547	1598	1518	1442	-5	2.6	32398	32295	34204	32159	30231	-6	54
30- 89 pv	1233	1324	1400	1400	1361	-3	2.4	63962	71515	79933	76486	74954	-2	134
90-179 pv	328	374	367	378	414	10	0.7	37890	42928	48067	44850	52034	16	93
180-364 pv	121	111	154	123	155	26	0.3	22363	22402	41821	23270	32452	39	58
1-2 vuotta	143	103	63	140	147	5	0.3	28678	29973	22792	39823	36219	-9	65
3-10 vuotta	132	123	61	60	59	-2	0.1	41793	41755	21104	20420	20678	1	37
yli 10 vuotta	16	18	19	18	21	17	0.0	5478	6570	6099	6168	7665	24	14

TULOTAPA PSYKIATRIAN SAIRAANSIJALLE - ANKOMSTSÄTT TILL PSYKIATRISK BÄDDPLATS

- Ei tietoa	54	248		27	89	230	0.2	1	7038		908	8798	869	16
1 Lähetteellä tahdosta r:ttä	1139	1337	1444	1477	1430	-3	2.6	36417	54535	59399	62600	65690	5	117
2 Oikeusturvak määr mielent.tu	96	102	82	55	69	25	0.1	7795	10111	8406	9568	10486	10	19
3 Oikeusturvak määr hoito	69	162	102	77	69	-10	0.1	23793	30067	24464	17501	19034	9	34
4 Muu tulotapa	3757	3361	3760	3586	3462	-3	6.2	176171	157412	175730	165536	162233	-2	290

LÄÄKEHOITO - MEDICINERING

- Ei tietoa	3436	400	556	366	553	51	1.0	124618	18155	43584	20608	33924	65	61
1 Ei lääkehoitoa	383	462	586	528	489	-7	0.9	11138	12098	13205	13097	13632	4	24
2 Neuroleptihoito	537	2025	2329	2396	2289	-4	4.1	69506	125548	124838	126945	122506	-3	219
3 Antidepressiivihoido	281	808	995	1016	880	-13	1.6	9078	19763	21957	22488	20106	-11	36
4 Neurolepti- ja andidepr.	256	942	1066	958	1115	16	2.0	22222	59281	47204	53868	57164	6	102
5 Muu psyk. lääkehoito	281	1063	1214	1127	981	-13	1.8	7615	24318	17211	19107	18903	-1	34

PAKKOTOIMET - TVÅNGSÅTGÄRDER

2 Eristys	132	360	377	403	377	-6	0.7	27003	39828	34864	35319	34635	-2	62
3 Lepositeen käyttö	72	323	372	395	353	-11	0.6	9514	21775	17762	18786	20492	9	37
4 Tahdonvast. injektiolääkitys	25	110	133	181	165	-9	0.3	3212	7383	5198	12578	14478	15	26
5 Fyysinen kiinnipitäminen	30	76	71	104	91	-13	0.2	2975	6891	6085	6920	7111	3	13

1	Potilaita - Patienter					+-% /1000		Hoitopäiviä - Vårddagar					+-% /1000	
	1998	1999	2000	2001	2002	-01	As/In	1998	1999	2000	2001	2002	-01	As/In
	2	3	4	5	6	7	8	9	10	11	12	13	14	15
Yhteensä	2510	2626	2813	2844	2813	-1	6.2	160210	157162	158182	162573	155727	-4	342

P Ä Ä D I A G N O O S I - H U V U D D I A G N O S

PSYKIATRIA	2471	2592	2764	2794	2760	-1	6.1	158663	155927	156107	160948	153481	-5	337
F00-F03 DEMENTIA	185	156	145	160	157	-2	0.3	13985	14087	12792	12111	13094	8	29
F00 Alzheimer.tauti, dementia	61	36	29	46	59	28	0.1	4680	3011	2691	3441	4637	35	10
F01 Verisuoniperäinen dementia	91	73	55	51	39	-24	0.1	6110	6490	5565	4716	3850	-18	8
F03 Määrittämätön dementia	28	47	56	57	55	-4	0.1	2032	4495	3995	3382	4055	20	9
F04-F09 Muut elimelliset aivo-o	55	62	68	83	69	-17	0.2	3808	4669	4538	4261	4272	0	9
F05 Sekavuustila, ei aineita	24	31	44	39	35	-10	0.1	978	723	1288	1081	1026	-5	2
F06 Muut elimelliset aivo-oirey	13	18	10	22	20	-9	0.0	1193	1456	932	1347	1108	-18	2
F07 Elimell. persoonall/käytösh	14	13	13	18	12	-33	0.0	1563	2338	1952	1428	1501	5	3
F10-F19 Lääkk.ja päiht.aivo-oir	367	440	513	495	480	-3	1.1	5743	6263	7420	7706	6872	-11	15
F10 Alkoh.org.aivo-oire/käytt.h	295	283	294	292	297	2	0.7	4334	3630	3336	4014	4235	6	9
F11 Opioid.org.aivo-oir/käytt.h	10	44	125	72	65	-10	0.1	136	381	2088	786	1023	30	2
F13 Sedativ.elim. aivo-oir/käyt	13	22	17	23	18	-22	0.0	334	413	166	322	282	-12	1
F15 Pirist.org.aivo-oire/käyt.h	11	31	24	37	28	-24	0.1	115	493	399	523	185	-65	0
F19 Us/muu aine aivo-oir/käyt.h	42	70	66	102	90	-12	0.2	695	1198	1348	1895	1082	-43	2
F20-F29 Skitsofreniat	850	899	921	897	899	0	2.0	87873	83063	80783	81395	73273	-10	161
F20 Skitsofrenia	521	533	529	482	483	0	1.1	67206	59731	56574	56746	48202	-15	106
F21 Skitsoyyppinen häiriö	21	16	14	26	21	-19	0.0	1299	884	358	1718	1237	-28	3
F22 Kroon. harhaluuloisuushäiri	97	109	99	98	112	14	0.2	5741	6484	5768	6086	7492	23	16
F23 Äkill/väliaik.psykoottiset	101	104	110	111	101	-9	0.2	4401	4839	3679	4016	2779	-31	6
F25 Skitsoaffektiiviset häiriöt	87	92	105	111	106	-5	0.2	6885	7692	8172	7116	7396	4	16
F29 Ei-elimell.psykoott.häiriö	53	66	94	98	101	3	0.2	1734	2919	5202	5091	5397	6	12
F30-F39 Mielialahäiriöt	712	768	855	878	886	1	1.9	29887	31581	34874	37553	38578	3	85
F30 Mania	15	18	18	12	16	33	0.0	539	779	722	427	432	1	1
F31 Kaksisuuntainen mielialahäi	126	138	128	143	166	16	0.4	5927	5960	5214	6005	7156	19	16
F32 Masennustila	428	450	542	523	529	1	1.2	14960	16535	19671	19612	20707	6	45
F33 Toistuva masennus	153	160	180	228	195	-14	0.4	7401	7259	8360	10714	9531	-11	21
F34 Pitkäaikaiset mielialahäiri	32	26	21	21	24	14	0.1	923	901	814	789	667	-15	1
F40-F48 Neuroosit ja psykosom.	255	229	214	239	244	2	0.5	5980	5862	4680	5534	6296	14	14
F41 Muut ahdistuneisuushäiriöt	130	131	113	118	119	1	0.3	2779	3380	2181	2540	2888	14	6
F43 Vakav.stressireakt/sopeutum	99	79	78	97	88	-9	0.2	1936	1476	1221	1611	1160	-28	3
F50-F59 Som.sair.liitt.käyt.oir	19	24	17	29	26	-10	0.1	398	1351	1043	1184	1425	20	3
F50 Syömishäiriöt	10	16	9	20	20	0	0.0	342	1253	940	999	1320	32	3
F60-F69 Aikuisiän pers.ja käyt.	77	84	75	110	105	-5	0.2	3314	2620	2553	4054	3532	-13	8
F60 Persoonallisuushäiriöt	62	72	69	85	81	-5	0.2	2519	2247	2488	3045	2987	-2	7
F61 Sekamuot/muut persoonall.hä	12	11	6	21	20	-5	0.0	572	320	65	935	318	-66	1
F70-F79 Älyllinen kehitysvammai	20	9	13	8	12	50	0.0	2263	664	895	468	279	-40	1
F90-F98 Laps./nuor. alkavat psy	67	69	90	87	99	14	0.2	5380	5024	6057	5856	5506	-6	12
F91 Käytöshäiriöt	10	14	18	20	22	10	0.0	736	510	830	557	798	43	2
F92 Samanaik.käytös- ja tunnehä	20	32	39	43	46	7	0.1	1885	2897	2825	2681	2008	-25	4
F93 Laps.alkav.tunne-elämän häi	21	15	20	12	14	17	0.0	1519	768	1512	864	957	11	2
HERMOSTON SAIRAUDET	15	19	20	17	9	-47	0.0	582	414	851	585	688	18	2
MUITA TEKIJÖITÄ	22	12	35	33	34	3	0.1	650	251	732	435	537	23	1
Z55-Z65 Sosioekon/psykosos terv	12	3	15	19	14	-26	0.0	183	96	240	250	229	-8	1

	Potilaita - Patienter					+-% /1000		Hoitopäiviä - Vårddagar					+-% /1000	
	1998	1999	2000	2001	2002	-01	As/In	1998	1999	2000	2001	2002	-01	As/In
1	2	3	4	5	6	7	8	9	10	11	12	13	14	15

S A I R A A L A T Y Y P P I - S J U K H U S T Y P

Yhteensä	2510	2626	2813	2844	2813	-1	6.2	160210	157162	158182	162573	155727	-4	342
Shp:t, Psykiatria	1576	1631	1748	1794	1786	-0	3.9	95059	90826	89994	87366	84782	-3	186
Terveyskeskussairaalat	909	957	1047	1040	994	-4	2.2	55669	56650	57790	64665	60009	-7	132
Sotilassairaalat	18	25	19	14	18	29	0.0	64	59	68	35	63	80	0
Vankisairaalat	20	28	30	21	26	24	0.1	550	899	696	845	826	-2	2
Valtion mielisairaalat	31	32	36	37	38	3	0.1	8868	8728	9634	9662	10047	4	22

E R I K O I S A L A - S P E C I A L I T E T

70 PSYKIATRIA	2393	2493	2648	2655	2595	-2	5.7	149739	146493	146319	149806	142967	-5	314
- 70F Geriatriinen psykiatria	124	151	163	161	166	3	0.4	16648	16476	17149	15734	15176	-4	33
- 70Z Oikeuspsykiatria	29	33	40	31	35	13	0.1	7136	7141	8263	7301	8045	10	18
74 NUORISOPSYKIATRIA	68	91	118	127	147	16	0.3	4312	4938	6729	7440	6997	-6	15
75 LASTENPSYKIATRIA	67	55	63	74	79	7	0.2	6159	5731	5134	5327	5763	8	13

I K Ä - Å L D E R

0-14 v	85	76	101	115	127	10	1.6	7127	6516	7008	7695	8005	4	103
15-64 v	1884	2018	2194	2209	2201	-0	7.3	112717	112957	114177	118520	113713	-4	376
65-74 v	283	275	277	246	232	-6	5.7	22525	20739	20167	17311	14796	-15	367
75+ v	267	263	255	279	258	-8	7.4	17841	16950	16830	19047	19213	1	552

S U K U P U O L I - K Ö N

Miehet	1281	1316	1425	1446	1472	2	6.7	79063	76240	76191	81161	78905	-3	359
Naiset	1229	1310	1388	1398	1341	-4	5.7	81147	80922	81991	81412	76822	-6	326

H O I T O A I K A - V Å R D T I D

1- 9 pv	988	1042	1207	1173	1171	-0	2.6	6735	7301	8573	8645	8504	-2	19
10- 29 pv	946	1001	1056	1093	1056	-3	2.3	20248	21319	21531	22075	22302	1	49
30- 89 pv	742	785	785	813	808	-1	1.8	40617	40988	40835	42703	41743	-2	92
90-179 pv	206	229	240	260	247	-5	0.5	22885	27447	28480	29682	28204	-5	62
180-364 pv	112	105	108	110	109	-1	0.2	23194	20162	22490	21261	19202	-10	42
1-2 vuotta	81	88	67	87	83	-5	0.2	23298	23129	20060	23748	23575	-1	52
3-10 vuotta	56	38	36	39	34	-13	0.1	16209	11623	12444	11974	10098	-16	22
yli 10 vuotta	25	17	11	9	7	-22	0.0	7024	5193	3769	2485	2099	-16	5

TULOTAPA PSYKIATRIAN SAIRAANSIJALLE - ANKOMSTSÄTT TILL PSYKIATRISK BÄDDPLATS

- Ei tietoa	1	6		1	36	999	0.1	18	313		1	853	999	2
1 Lähetteellä tahdosta r:ttä	719	791	913	902	926	3	2.0	42924	43052	46663	48549	45985	-5	101
2 Oikeusturvak määr mielent.tu	13	18	25	15	13	-13	0.0	1812	1961	2698	1907	1906	-0	4
3 Oikeusturvak määr hoito	17	16	20	19	17	-11	0.0	5995	5442	5799	5383	4467	-17	10
4 Muu tulotapa	1938	1992	2084	2148	2074	-3	4.6	109461	106394	103022	106733	102516	-4	225

LÄÄKEHOITO - MEDICINERING

- Ei tietoa	5	45	15	5	40	700	0.1	157	1897	567	16	956	999	2
1 Ei lääkehoitoa	256	247	262	263	261	-1	0.6	10673	9151	10264	8678	7588	-13	17
2 Neuroleptihoito	1115	1131	1141	1092	1046	-4	2.3	87700	77918	78239	76942	72350	-6	159
3 Antidepressiivihoido	587	561	641	709	684	-4	1.5	15653	14290	16997	18332	17565	-4	39
4 Neurolepti- ja andidepr.	575	684	799	810	935	15	2.1	37619	43989	43812	49687	49052	-1	108
5 Muu psyk. lääkehoito	348	364	428	437	354	-19	0.8	8408	9917	8303	8918	8162	-8	18

PAKKOTOIMET - TVÅNGSÅTGÄRDER

2 Eristys	280	281	318	310	310	0	0.7	25419	27345	33495	31503	32773	4	72
3 Lepositeen käyttö	95	69	84	95	79	-17	0.2	5284	4542	6910	6309	6754	7	15
4 Tahdonvast. injektiolääkitys	114	104	151	159	169	6	0.4	11181	9178	11917	16064	14926	-7	33
5 Fyysinen kiinnittäminen	60	48	64	76	62	-18	0.1	5766	4686	4614	5220	5146	-1	11

1	Potilaita - Patienter					+-% /1000		Hoitopäiviä - Vård dagar					+-% /1000	
	1998	1999	2000	2001	2002	-01	As/In	1998	1999	2000	2001	2002	-01	As/In
	2	3	4	5	6	7	8	9	10	11	12	13	14	15
Yhteensä	1290	1313	1265	1214	1329	9	5.8	91170	82236	71210	71731	74190	3	324

P Ä Ä D I A G N O O S I - H U V U D D I A G N O S

PSYKIATRIA	1247	1276	1213	1153	1262	9	5.5	90220	81044	69170	69433	71579	3	312
F00-F03 DEMENTIA	43	40	15	14	20	43	0.1	1945	1645	747	1049	1250	19	5
F04-F09 Muut elimelliset aivo-o	16	13	15	18	23	28	0.1	321	275	732	461	685	49	3
F10-F19 Lääkk. ja päiht.aivo-oir	152	219	208	179	194	8	0.8	3830	5275	4280	3454	4141	20	18
F10 Alkoh.org.aivo-oire/käytt.h	124	175	161	131	139	6	0.6	3081	4183	3185	2483	2947	19	13
F13 Sedativ.elim. aivo-oir/käyt	11	10	6	10	14	40	0.1	381	127	111	127	250	97	1
F19 Us/muu aine aivo-oir/käyt.h	14	26	26	25	34	36	0.1	291	732	767	577	788	37	3
F20-F29 Skitsofreniat	430	408	399	376	408	9	1.8	51259	43609	36406	37458	37669	1	164
F20 Skitsofrenia	281	265	251	234	253	8	1.1	41147	35327	27648	28539	27246	-5	119
F22 Kroon. harhaluuloisuushäiri	54	42	42	34	25	-26	0.1	3455	2383	2107	1709	1012	-41	4
F23 Äkill/väliaik.psykoottiset	43	27	31	34	33	-3	0.1	1817	1343	1201	1514	1318	-13	6
F25 Skitsoaffektiiviset häiriöt	36	40	40	35	48	37	0.2	2369	2337	2933	2422	3659	51	16
F29 Ei-elimell.psykoott.häiriö	27	32	30	42	50	19	0.2	1911	1406	1407	2424	3849	59	17
F30-F39 Mielialahäiriöt	410	424	448	422	500	18	2.2	19054	19365	18195	18826	20886	11	91
F31 Kaksisuuntainen mielialahäi	67	69	85	61	75	23	0.3	3896	3228	4127	3369	4461	32	19
F32 Masennustila	273	294	287	269	287	7	1.3	11485	13203	10594	11060	11308	2	49
F33 Toistuva masennus	59	74	83	102	147	44	0.6	2838	2635	3207	3910	4597	18	20
F40-F48 Neuroosit ja psykosom.	124	108	80	106	98	-8	0.4	3924	2597	1544	1973	2071	5	9
F41 Muut ahdistuneisuushäiriöt	71	68	33	46	60	30	0.3	2126	1605	728	895	1049	17	5
F43 Vakav.stressireakt/sopeutum	36	27	33	45	33	-27	0.1	987	440	281	697	764	10	3
F60-F69 Aikuisiän pers. ja käyt.	64	49	46	66	52	-21	0.2	2107	1407	1245	1890	969	-49	4
F60 Persoonallisuushäiriöt	40	27	38	51	41	-20	0.2	1477	724	724	1309	885	-32	4
F61 Sekamuot/muut persoonall.hä	22	17	8	14	10	-29	0.0	500	645	521	458	68	-85	0
F90-F98 Laps./nuor. alkavat psy	75	72	57	44	38	-14	0.2	6500	5590	4955	3130	2683	-14	12
F92 Samanaik.käytös- ja tunnehä	28	29	28	22	13	-41	0.1	2128	2328	2957	1651	756	-54	3
F94 Laps/nuor.alk.sos.vuorovaik	10	5	10	11	10	-9	0.0	1529	757	820	1038	1153	11	5
HERMOSTON SAIRAUDET	9	8	26	43	50	16	0.2	244	162	1028	1616	1946	20	8
G30-G32 Muut herm. rappeutumiss	2	3	22	40	45	13	0.2	82	135	961	1521	1813	19	8
G30 Alzheimerin tauti	2	2	15	37	35	-5	0.2	82	124	640	1312	1439	10	6
MUITA TEKIJÖITÄ	24	25	26	20	13	-35	0.1	401	488	635	558	285	-49	1



	Potilaita - Patienter					+-% /1000		Hoitopäiviä - Vårddagar					+-% /1000	
	1998	1999	2000	2001	2002	-01	As/In	1998	1999	2000	2001	2002	-01	As/In
1	2	3	4	5	6	7	8	9	10	11	12	13	14	15

S A I R A A L A T Y Y P P I - S J U K H U S T Y P

Yhteensä	1290	1313	1265	1214	1329	9	5.8	91170	82236	71210	71731	74190	3	324
Shp:t, Psykiatria	1248	1273	1226	1172	1287	10	5.6	84097	75194	64587	66555	69518	4	303
Terveyskeskussairaalat	1			1	1	0	0.0	2			14	59	321	0
Sotilassairaalat	10	12	15	22	22	0	0.1	40	59	46	76	68	-11	0
Vankisairaalat	14	15	10	7	10	43	0.0	548	444	702	410	443	8	2
Valtion mielisairaalat	22	19	25	20	15	-25	0.1	6483	6539	5875	4676	4102	-12	18

E R I K O I S A L A - S P E C I A L I T E T

70 PSYKIATRIA	1188	1188	1139	1085	1211	12	5.3	82158	71530	61317	63017	64160	2	280
- 70F Geriatrinen psykiatria	224	209	121	121	184	52	0.8	12411	11077	6444	6175	8624	40	38
- 70Z Oikeuspsykiatria	19	12	27	19	15	-21	0.1	4734	3975	4643	3657	3615	-1	16
74 NUORISOPSYKIATRIA	46	63	66	97	91	-6	0.4	4445	5315	5645	5469	6796	24	30
75 LASTENPSYKIATRIA	58	65	62	38	30	-21	0.1	4567	5391	4248	3245	3234	-0	14

I K Ä - Å L D E R

0-14 v	77	85	81	63	63	0	1.6	7028	7637	5719	4792	4992	4	131
15-64 v	966	1013	1012	972	1044	7	6.9	71064	63412	57545	57952	58809	1	391
65-74 v	124	103	107	96	119	24	5.3	7105	5582	4421	4455	6468	45	288
75+ v	126	114	70	87	110	26	6.0	5973	5605	3525	4532	3921	-13	215

S U K U P U O L I - K Ö N

Miehet	657	687	668	616	673	9	6.0	45845	43523	37465	36355	36834	1	328
Naiset	633	626	597	598	656	10	5.6	45325	38713	33745	35376	37356	6	320

H O I T O A I K A - V Å R D T I D

1- 9 pv	360	477	420	412	454	10	2.0	1820	2664	2285	2342	2380	2	10
10- 29 pv	479	468	474	454	520	15	2.3	10228	10207	9820	9578	10690	12	47
30- 89 pv	515	482	461	426	425	-0	1.9	27252	24368	22902	21884	22174	1	97
90-179 pv	117	98	99	108	143	32	0.6	13198	10772	10844	11043	15807	43	69
180-364 pv	57	50	49	45	51	13	0.2	11469	9284	8997	8906	10028	13	44
1-2 vuotta	38	45	32	32	24	-25	0.1	11030	12076	8023	9599	5677	-41	25
3-10 vuotta	40	35	22	21	18	-14	0.1	13553	10253	6638	6919	6080	-12	27
yli 10 vuotta	8	8	7	4	4	0	0.0	2620	2612	1701	1460	1354	-7	6

TULOTAPA PSYKIATRIAN SAIRAANSIJALLE - ANKOMSTSÄTT TILL PSYKIATRISK BÄDDPLATS

1 Lähetteellä tahdosta r:ttä	313	327	355	366	399	9	1.7	21665	18143	17930	19990	21828	9	95
2 Oikeusturvak määr mielent.tu	13	5	13	14	11	-21	0.0	2131	1332	1572	1860	1432	-23	6
3 Oikeusturvak määr hoito	16	15	14	12	14	17	0.1	5250	5077	4330	3164	3970	25	17
4 Muu tulotapa	1043	1062	969	926	991	7	4.3	62124	57684	47378	46717	46960	1	205

LÄÄKEHOITO - MEDICINERING

- Ei tietoa	4		1	1	1	0	0.0	5		5	153	135	-12	1
1 Ei lääkehoitoa	162	150	156	154	118	-23	0.5	7502	6345	5791	4755	4191	-12	18
2 Neuroleptihoito	484	503	439	392	420	7	1.8	44722	38719	29925	30509	27229	-11	119
3 Antidepressiivihoido	305	327	288	289	338	17	1.5	9985	10185	8446	8037	8511	6	37
4 Neurolepti- ja antidepress.	398	393	384	380	457	20	2.0	24696	23953	22881	23788	29651	25	129
5 Muu psyk. lääkehoito	141	144	168	165	167	1	0.7	4260	3034	4162	4489	4473	-0	20

PAKKOTOIMET - TVÅNGSÅTGÄRDER

2 Eristys	137	140	120	123	122	-1	0.5	16596	16154	13005	14921	13310	-11	58
3 Lepositeen käyttö	45	56	44	56	57	2	0.2	3905	4762	3937	5651	4828	-15	21
4 Tahdonvast. injektio-lääkitys	80	98	71	76	63	-17	0.3	7482	7692	5972	7705	6409	-17	28
5 Fyysinen kiinnittäminen	6	13	16	23	22	-4	0.1	569	2232	2146	2483	2582	4	11

1	Potilaita - Patienter					+-% /1000		Hoitopäiviä - Vårddagar					+-% /1000	
	1998	1999	2000	2001	2002	-01	As/In	1998	1999	2000	2001	2002	-01	As/In
	2	3	4	5	6	7	8	9	10	11	12	13	14	15
Yhteensä	1130	1156	1167	1149	1168	2	7.0	56630	60858	59302	60924	62183	2	375

P Ä Ä D I A G N O O S I - H U V U D D I A G N O S

PSYKIATRIA	1106	1125	1137	1120	1135	1	6.8	56224	59715	58093	59522	61315	3	370
F00-F03 DEMENTIA	27	35	29	47	41	-13	0.2	685	823	1065	1303	1330	2	8
F03 Määrittämätön dementia	18	25	16	24	17	-29	0.1	494	741	785	693	581	-16	4
F04-F09 Muut elimelliset aivo-o	27	25	28	17	26	53	0.2	746	532	458	306	553	81	3
F10-F19 Lääkk. ja päiht.aivo-oir	178	187	188	158	170	8	1.0	2381	3121	2780	3384	2637	-22	16
F10 Alkoh.org.aivo-oire/käytt.h	155	144	149	121	132	9	0.8	2178	2534	2337	2629	2155	-18	13
F19 Us/muu aine aivo-oir/käyt.h	8	15	16	10	25	150	0.2	63	210	87	105	380	262	2
F20-F29 Skitsofreniat	374	368	374	409	379	-7	2.3	30024	32073	31332	29981	32109	7	194
F20 Skitsofrenia	224	213	205	212	198	-7	1.2	20989	22172	20228	18938	20181	7	122
F21 Skitsoyyppinen häiriö	13	14	21	11	11	0	0.1	970	1390	1863	621	262	-58	2
F22 Kroon. harhaluuloisuushäiri	48	40	41	66	50	-24	0.3	2575	2159	2938	3672	3314	-10	20
F23 Äkill/väliaik.psykoottiset	44	37	41	44	35	-20	0.2	1195	1262	1788	1109	1060	-4	6
F25 Skitsoaffektiiviset häiriöt	34	37	40	35	38	9	0.2	3113	3439	3556	3092	3441	11	21
F29 Ei-elimell.psykoott.häiriö	22	39	32	47	64	36	0.4	1141	1651	959	2289	3671	60	22
F30-F39 Mielialahäiriöt	365	367	371	337	355	5	2.1	15530	15530	14915	15777	16203	3	98
F31 Kaksisuuntainen mielialahäi	34	46	54	43	67	56	0.4	1517	1670	2310	2288	3365	47	20
F32 Masennustila	268	204	234	214	204	-5	1.2	11033	8670	8228	8834	9501	8	57
F33 Toistuva masennus	58	103	67	62	66	6	0.4	2095	4210	3254	3198	2708	-15	16
F34 Pitkäaikaiset mielialahäiri	19	24	19	26	23	-12	0.1	786	673	961	1308	561	-57	3
F40-F48 Neuroosit ja psykosom.	105	104	107	139	118	-15	0.7	1748	2386	2171	3711	2887	-22	17
F41 Muut ahdistuneisuushäiriöt	50	37	37	63	59	-6	0.4	1051	846	786	1764	1486	-16	9
F43 Vakav.stressireakt/sopeutum	50	58	59	57	44	-23	0.3	592	1286	830	1003	741	-26	4
F60-F69 Aikuisiän pers. ja käyt.	68	65	71	49	69	41	0.4	2614	2000	1410	2267	2334	3	14
F60 Persoonallisuushäiriöt	53	47	54	30	50	67	0.3	2457	1509	956	1454	1755	21	11
F61 Sekamuot/muut persoonall.hä	14	17	17	19	19	0	0.1	149	375	431	783	572	-27	3
F90-F98 Laps./nuor. alkavat psy	21	41	45	30	40	33	0.2	1813	2621	2904	1817	1898	4	11
F92 Samanaik.käytös- ja tunnehä	10	21	25	22	24	9	0.1	647	1223	1854	1508	1264	-16	8
MUITA TEKIJÖITÄ	16	23	19	26	22	-15	0.1	260	723	741	1068	517	-52	3
Z00-Z13 Yht.otto tutkimuksia va	11	17	17	22	13	-41	0.1	226	623	729	1048	475	-55	3
Z00 Terveen henk.yleistarkastus	9	15	14	20	11	-45	0.1	186	499	643	904	473	-48	3

	Potilaita - Patienter					+-% /1000		Hoitopäiviä - Vårddagar					+-% /1000	
	1998	1999	2000	2001	2002	-01	As/In	1998	1999	2000	2001	2002	-01	As/In
1	2	3	4	5	6	7	8	9	10	11	12	13	14	15

S A I R A A L A T Y Y P P I - S J U K H U S T Y P

Yhteensä	1130	1156	1167	1149	1168	2	7.0	56630	60858	59302	60924	62183	2	375
Shp:t, Psykiatria	1104	1122	1130	1120	1134	1	6.8	51764	56234	54207	55804	57106	2	345
Terveyskeskussairaalat	1	4		2	1	-50	0.0	15	21		5	8	60	0
Sotilassairaalat	10	16	16	10	20	100	0.1	26	47	64	39	48	23	0
Vankisairaalat	4	4	8	9	5	-44	0.0	122	130	273	297	121	-59	1
Valtion mielisairaalat	15	13	13	14	15	7	0.1	4703	4426	4758	4779	4900	3	30

E R I K O I S A L A - S P E C I A L I T E T

70 PSYKIATRIA	1063	1068	1078	1080	1085	0	6.5	51006	54991	53473	55439	56168	1	339
- 70F Geriatriinen psykiatria	88	91	96	124	1	-99	0.0	4998	4555	4381	4473	15	-99	0
- 70Z Oikeuspsykiatria	17	15	16	16	15	-6	0.1	4813	4186	4910	4923	4900	-0	30
74 NUORISOPSYKIATRIA	34	48	56	42	55	31	0.3	3359	3713	3624	3295	3614	10	22
75 LASTENPSYKIATRIA	33	43	38	31	33	6	0.2	2265	2154	2205	2190	2401	10	14

I K Ä - Å L D E R

0-14 v	35	53	54	43	43	0	1.5	2580	2904	3305	3108	2506	-19	85
15-64 v	928	939	941	915	955	4	8.9	48155	51028	49248	50665	53170	5	494
65-74 v	104	95	99	96	93	-3	6.0	4008	4678	4579	3859	4021	4	261
75+ v	66	73	78	100	83	-17	6.2	1887	2248	2170	3292	2486	-24	186

S U K U P U O L I - K Ö N

Miehet	596	569	576	548	569	4	7.1	30574	31684	30718	31087	30826	-1	382
Naiset	534	587	591	601	599	-0	7.0	26056	29174	28584	29837	31357	5	369

H O I T O A I K A - V Å R D T I D

1- 9 pv	582	576	582	557	622	12	3.8	4746	4742	4885	4870	5037	3	30
10- 29 pv	424	393	435	434	420	-3	2.5	9109	8498	9018	9156	8697	-5	52
30- 89 pv	291	308	331	341	337	-1	2.0	15467	16075	17799	18479	19130	4	115
90-179 pv	84	109	92	89	94	6	0.6	9851	12595	10963	10098	11653	15	70
180-364 pv	37	37	35	45	50	11	0.3	6355	6888	5854	8789	9088	3	55
1-2 vuotta	22	19	18	12	13	8	0.1	5455	5958	4721	2913	3153	8	19
3-10 vuotta	17	18	17	18	16	-11	0.1	5464	5737	5696	6254	5060	-19	31
yli 10 vuotta	1	1	1	1	1	0	0.0	183	365	366	365	365	0	2

TULOTAPA PSYKIATRIAN SAIRAANSIJALLE - ANKOMSTSÄTT TILL PSYKIATRISK BÄDDPLATS

- Ei tietoa			1							1				
1 Lähetteellä tahdosta r:ttä	227	235	264	264	305	16	1.8	10414	13264	12059	11318	12479	10	75
2 Oikeusturvak määr mielent.tu	10	8	10	10	9	-10	0.1	1649	1631	2024	2402	2250	-6	14
3 Oikeusturvak määr hoito	9	8	12	8	9	13	0.1	2725	2920	2972	2569	2837	10	17
4 Muu tulotapa	946	964	978	945	931	-1	5.6	41842	43042	42247	44635	44617	-0	269

LÄÄKEHOITO - MEDICINERING

- Ei tietoa	1	1	1					21	1	3				
1 Ei lääkehoitoa	152	217	175	156	174	12	1.1	5299	7847	5363	7137	6526	-9	39
2 Neuroleptihoito	480	445	453	456	452	-1	2.7	28163	28887	28356	25892	27377	6	165
3 Antidepressiivihoido	313	282	302	302	293	-3	1.8	8803	7285	8968	8361	8069	-3	49
4 Neurolepti- ja andidepr.	285	296	304	333	324	-3	2.0	12696	15358	14932	17182	17321	1	105
5 Muu psyk. lääkehoito	107	130	153	137	157	15	0.9	1648	1480	1680	2352	2890	23	17

PAKKOTOIMET - TVÅNGSÅTGÄRDER

2 Eristys	88	63	80	60	66	10	0.4	7399	6234	6234	5523	6679	21	40
3 LePOSITEEN KÄYTTÖ	34	28	36	48	38	-21	0.2	1583	1587	1809	2759	2427	-12	15
4 Tahdonvast. injektiolääkitys	33	24	30	46	38	-17	0.2	2305	1754	1705	3042	3381	11	20
5 Fyysinen kiinnittäminen	19	23	28	24	15	-38	0.1	1111	1393	1580	2220	1392	-37	8

1	Potilaita - Patienter					+-% /1000		Hoitopäiviä - Vård dagar					+-% /1000	
	1998	1999	2000	2001	2002	-01	As/In	1998	1999	2000	2001	2002	-01	As/In
	2	3	4	5	6	7	8	9	10	11	12	13	14	15
Yhteensä	2760	2746	2790	2826	2870	2	6.3	208817	188020	171191	161754	162046	0	357

P Ä Ä D I A G N O O S I - H U V U D D I A G N O S

PSYKIATRIA	2640	2629	2680	2726	2784	2	6.1	200446	182718	166494	156695	157383	0	347
F00-F03 DEMENTIA	234	221	223	200	190	-5	0.4	17630	12403	10684	9426	7270	-23	16
F00 Alzheimer.tauti, dementia	113	97	99	92	96	4	0.2	7191	4769	3956	3310	3647	10	8
F01 Verisuoniperäinen dementia	80	79	72	59	56	-5	0.1	5384	3738	3101	2845	1960	-31	4
F02 Muihin sair.liittyvä dement	12	19	22	23	20	-13	0.0	2631	2458	2237	2138	1042	-51	2
F03 Määrittämätön dementia	35	29	31	32	20	-38	0.0	2424	1438	1390	1133	621	-45	1
F04-F09 Muut elimelliset aivo-o	83	97	81	108	99	-8	0.2	6817	6156	5421	5732	6011	5	13
F05 Sekavuustila, ei aineita	36	53	47	61	47	-23	0.1	787	1242	964	1494	995	-33	2
F06 Muut elimelliset aivo-oirey	23	28	21	31	32	3	0.1	3048	2373	2003	2202	2956	34	7
F07 Elimell. persoonall/käytösh	18	16	9	17	23	35	0.1	2743	2075	1868	1977	2060	4	5
F10-F19 Lääkk.ja päiht.aivo-oir	391	433	422	416	506	22	1.1	11852	11624	10006	9041	12512	38	28
F10 Alkoh.org.aivo-oire/käytt.h	295	316	301	304	340	12	0.7	9787	9968	8159	7259	9249	27	20
F11 Opioid.org.aivo-oir/käytt.h	15	22	21	39	50	28	0.1	243	301	273	582	1072	84	2
F13 Sedativ.elim. aivo-oir/käyt	16	24	21	19	23	21	0.1	266	512	271	342	550	61	1
F15 Pirist.org.aivo-oire/käyt.h	22	27	21	16	14	-13	0.0	481	287	237	207	291	41	1
F19 Us/muu aine aivo-oir/käyt.h	57	51	63	44	80	82	0.2	952	548	1033	598	1281	114	3
F20-F29 Skitsofreniat	976	964	908	864	863	-0	1.9	120849	111183	95169	86354	84701	-2	187
F20 Skitsofrenia	643	611	578	505	522	3	1.2	101214	90890	75546	67310	66407	-1	146
F21 Skitsoyypinen häiriö	14	19	27	21	28	33	0.1	1207	1069	1288	868	1140	31	3
F22 Kroon. harhaluuloisuushäiri	95	115	102	113	93	-18	0.2	4897	6399	5438	5599	4730	-16	10
F23 Äkill/välialik.psykoottiset	104	85	77	79	74	-6	0.2	3567	2437	2279	2217	2165	-2	5
F25 Skitsoaffektiiviset häiriöt	74	85	77	101	99	-2	0.2	6106	6057	6246	6620	6442	-3	14
F29 Ei-elimell.psykoott.häiriö	60	73	73	66	65	-2	0.1	3361	3698	4116	3507	3649	4	8
F30-F39 Mielialahäiriöt	711	740	773	870	881	1	1.9	28612	29571	30162	32464	33296	3	73
F30 Mania	13	11	10	11	11	0	0.0	798	695	371	447	545	22	1
F31 Kaksisuuntainen mielialahäi	120	92	114	180	171	-5	0.4	5750	4141	5605	7278	6571	-10	14
F32 Masennustila	487	512	482	509	482	-5	1.1	17320	18426	17132	17758	16938	-5	37
F33 Toistuva masennus	101	138	170	191	219	15	0.5	4158	5944	6228	6282	8355	33	18
F34 Pitkäaikaiset mielialahäiri	23	14	20	19	26	37	0.1	521	254	712	499	815	63	2
F40-F48 Neuroosit ja psykosom.	144	125	160	188	166	-12	0.4	3671	2727	3502	3658	3525	-4	8
F41 Muut ahdistuneisuushäiriöt	65	52	79	92	81	-12	0.2	1350	1099	1523	1891	1838	-3	4
F43 Vakav.stressireakt/sopeutum	55	57	64	70	57	-19	0.1	786	1133	915	656	722	10	2
F50-F59 Som.sair.liitt.käyt.oir	26	24	37	27	33	22	0.1	1679	643	1517	1154	1453	26	3
F50 Syömishäiriöt	19	15	23	17	21	24	0.0	1580	574	1267	1041	1292	24	3
F60-F69 Aikuisiän pers.ja käyt.	185	158	142	145	142	-2	0.3	5880	4524	4733	3671	4123	12	9
F60 Persoonallisuushäiriöt	134	123	110	110	111	1	0.2	4677	3803	3922	3007	3010	0	7
F61 Sekamuot/muut persoonall.hä	48	38	32	36	30	-17	0.1	1157	712	804	660	893	35	2
F70-F79 Älyllinen kehitysvammai	12	13	12	11	12	9	0.0	1107	1320	848	547	732	34	2
F70 Lievä älyll.kehitysvammaisu	9	10	8	9	10	11	0.0	984	1298	797	489	642	31	1
F90-F98 Laps./nuor. alkavat psy	42	42	85	82	62	-24	0.1	1852	2279	4041	4380	3327	-24	7
F91 Käytöshäiriöt	15	11	15	21	17	-19	0.0	417	318	433	1025	514	-50	1
F92 Samanaik.käytös- ja tunnehä	18	18	27	21	23	10	0.1	734	1163	1023	829	1088	31	2
F93 Laps.alkav.tunne-elämän häi	3	6	28	33	18	-45	0.0	279	190	1523	2068	1252	-39	3
HERMOSTON SAIRAUDET	26	30	31	29	28	-3	0.1	991	861	1571	720	1018	41	2
VERENKIERTOELINTEN SAIRAUDET	23	18	10	11	3	-73	0.0	1698	674	257	738	62	-92	0
OIREET, SAIR.MERK. & LÖYDÖKSET	15	29	32	27	26	-4	0.1	317	264	406	402	374	-7	1
R40-R46 Psykkk. oir/sair/merk	11	22	20	19	24	26	0.1	265	164	204	314	341	9	1
R41 Muut kognit.toim.oireet/löy	8	19	18	19	23	21	0.1	163	151	190	314	328	4	1
VAMMAT, MYRKYTYKSET YMS.	28	12	17	21	12	-43	0.0	1656	637	525	387	395	2	1
MUITA TEKIJÖITÄ	53	50	50	52	36	-31	0.1	669	319	635	1173	1169	-0	3
Z00-Z13 Yht.otto tutkimuksia va	45	40	39	45	28	-38	0.1	395	256	533	1136	964	-15	2
Z01 Muut terveen erityistutkimu	28	30	27	34	20	-41	0.0	243	112	65	230	20	-91	0

1	Potilaita - Patienter					+-% /1000		Hoitopäiviä - Vårddagar					+-% /1000	
	1998	1999	2000	2001	2002	-01	As/In	1998	1999	2000	2001	2002	-01	As/In

S A I R A A L A T Y Y P P I - S J U K H U S T Y P

Yhteensä	2760	2746	2790	2826	2870	2	6.3	208817	188020	171191	161754	162046	0	357
Shp:t, Psykiatria	2706	2702	2745	2767	2823	2	6.2	204591	184410	167877	157723	158558	1	349
Terveyskeskussairaalat	7	4	1	3	1	-67	0.0	53	26	5	141	65	-54	0
Sotilassairaalat	28	24	29	32	28	-13	0.1	115	72	86	102	84	-18	0
Vankisairaalat	23	20	16	24	22	-8	0.0	880	1139	805	1092	617	-43	1
Valtion mielisairaalat	15	9	9	10	10	0	0.0	3173	2373	2418	2696	2722	1	6
Yksityissairaalat	1							5						

E R I K O I S A L A - S P E C I A L I T E T

70 PSYKIATRIA	2683	2631	2629	2668	2709	2	6.0	202351	179384	161406	150825	151832	1	335
- 70F Geriatriinen psykiatria	530	572	582	572	521	-9	1.1	23959	25376	24977	23479	23376	-0	52
- 70Z Oikeuspsykiatria	17	72	60	55	54	-2	0.1	3270	16372	15929	15864	15177	-4	33
74 NUORISOPSYKIATRIA	52	77	116	113	114	1	0.3	3647	6059	7294	7481	6722	-10	15
75 LASTENPSYKIATRIA	42	48	52	54	57	6	0.1	2819	2577	2491	3448	3492	1	8

I K Ä - Å L D E R

0-14 v	47	63	83	88	84	-5	1.1	2797	3460	4441	5822	4873	-16	62
15-64 v	2034	2022	2088	2134	2244	5	7.4	154375	142146	129040	122331	128337	5	423
65-74 v	325	302	285	307	271	-12	6.8	26829	20947	20825	19033	16601	-13	420
75+ v	359	365	338	305	281	-8	8.7	24816	21467	16885	14568	12235	-16	379

S U K U P U O L I - K Ö N

Miehet	1422	1404	1400	1442	1496	4	6.8	108425	98890	89027	82439	85486	4	387
Naiset	1338	1342	1390	1384	1374	-1	5.9	100392	89130	82164	79315	76560	-3	329

H O I T O A I K A - V Ä R D T I D

1- 9 pv	881	890	909	987	974	-1	2.1	5432	5331	5294	5923	5874	-1	13
10- 29 pv	1161	1099	1211	1230	1254	2	2.8	24742	23996	26832	26925	26640	-1	59
30- 89 pv	807	887	874	880	912	4	2.0	40946	46695	45977	44471	47794	7	105
90-179 pv	223	200	185	180	187	4	0.4	24921	24299	20904	19334	20559	6	45
180-364 pv	124	116	107	68	75	10	0.2	27749	28301	23288	12267	15520	27	34
1-2 vuotta	228	131	115	90	67	-26	0.1	71703	42286	35433	26640	20109	-25	44
3-10 vuotta	32	47	43	73	73	0	0.2	10039	16054	12889	24369	22291	-9	49
yli 10 vuotta	9	3	2	5	9	80	0.0	3285	1058	574	1825	3259	79	7

TULOTAPA PSYKIATRIAN SAIRAANSIJALLE - ANKOMSTSÄTT TILL PSYKIATRISK BÄDDPLATS

- Ei tietoa			1							10				
1 Lähetteellä tahdosta r:ttä	753	762	889	818	790	-3	1.7	47912	44256	62965	38903	40384	4	89
2 Oikeusturvak määr mielent.tu	15	16	57	14	13	-7	0.0	1508	2371	5885	1713	1915	12	4
3 Oikeusturvak määr hoito	28	19	7	25	24	-4	0.1	9517	6317	1082	8060	6751	-16	15
4 Muu tulotapa	2171	2140	2122	2187	2242	3	4.9	149880	135066	101259	113078	112996	-0	249

LÄÄKEHOITO - MEDICINERING

- Ei tietoa	74	67	247	85	54	-36	0.1	6145	4416	53802	5084	3771	-26	8
1 Ei lääkehoitoa	262	266	292	315	275	-13	0.6	7034	6725	7390	9046	6068	-33	13
2 Neuroleptihoito	1279	1237	1096	1133	1122	-1	2.5	122205	109611	56248	79132	79511	0	175
3 Antidepressiivihoido	621	629	611	648	783	21	1.7	19691	18903	16181	16264	20259	25	45
4 Neurolepti- ja andidepr.	649	673	708	771	701	-9	1.5	43388	42240	31454	44685	45122	1	99
5 Muu psyk. lääkehoito	315	304	334	380	387	2	0.9	10354	6125	6116	7543	7170	-5	16

PAKKOTOIMET - TVÅNGSÅTGÄRDER

2 Eristys	187	218	170	210	178	-15	0.4	15749	18436	10792	13264	13203	-0	29
3 Lepositeen käyttö	36	30	28	35	24	-31	0.1	2061	2309	1568	2479	1492	-40	3
4 Tahdonvast. injektiolääkitys	94	114	80	93	79	-15	0.2	4496	6730	4117	5180	5012	-3	11
5 Fyysinen kiinnipitäminen	23	43	28	16	14	-13	0.0	1849	3825	1709	1119	892	-20	2

1	Potilaita - Patienter					+-% /1000		Hoitopäiviä - Vård dagar					+-% /1000	
	1998	1999	2000	2001	2002	-01	As/In	1998	1999	2000	2001	2002	-01	As/In
	2	3	4	5	6	7	8	9	10	11	12	13	14	15
Yhteensä	1332	1383	1354	1349	1393	3	6.7	65442	62326	65759	66909	70949	6	342

P Ä Ä D I A G N O O S I - H U V U D D I A G N O S

PSYKIATRIA	1267	1308	1295	1294	1355	5	6.5	64028	59441	64812	65386	69864	7	337
F00-F03 DEMENTIA	27	33	28	31	29	-6	0.1	765	783	848	622	522	-16	3
F03 Määrittämätön dementia	18	17	14	24	13	-46	0.1	605	334	323	521	199	-62	1
F04-F09 Muut elimelliset aivo-o	17	21	37	22	19	-14	0.1	661	750	942	741	1019	38	5
F10-F19 Lääkk. ja päiht.aivo-oir	183	201	166	166	169	2	0.8	1425	1203	1324	1700	1573	-7	8
F10 Alkoh.org.aivo-oire/käytt.h	141	134	117	101	114	13	0.6	937	812	913	991	950	-4	5
F15 Pirist.org.aivo-oire/käyt.h	12	17	11	24	20	-17	0.1	56	66	70	204	161	-21	1
F19 Us/muu aine aivo-oir/käyt.h	24	38	32	29	27	-7	0.1	349	244	198	331	351	6	2
F20-F29 Skitsofreniat	480	452	434	459	515	12	2.5	39430	36117	39900	39437	45871	16	221
F20 Skitsofrenia	284	287	271	273	307	12	1.5	31185	28567	32881	30760	35227	15	170
F22 Kroon. harhaluuloisuushäiri	61	63	51	41	63	54	0.3	2336	1851	1321	1517	2167	43	10
F23 Äkill/väliaik.psykoottiset	31	22	34	42	49	17	0.2	707	443	594	961	1067	11	5
F25 Skitsoaffektiiviset häiriöt	57	53	47	68	63	-7	0.3	3390	3879	3336	4137	4777	15	23
F29 Ei-elimell.psykoott.häiriö	53	29	39	43	51	19	0.2	1622	1207	1498	1624	2330	43	11
F30-F39 Mielialahäiriöt	389	399	407	452	429	-5	2.1	12374	11005	11515	14188	12323	-13	59
F31 Kaksisuuntainen mielialahäi	64	76	74	80	86	8	0.4	2952	3007	2468	3128	2916	-7	14
F32 Masennustila	188	207	238	229	212	-7	1.0	4853	4617	5883	5977	5175	-13	25
F33 Toistuva masennus	152	108	87	148	139	-6	0.7	4227	2628	2354	4747	3834	-19	19
F40-F48 Neuroosit ja psykosom.	85	96	111	111	119	7	0.6	1739	1525	1801	1923	2394	24	12
F41 Muut ahdistuneisuushäiriöt	46	44	51	56	44	-21	0.2	683	563	779	964	828	-14	4
F43 Vakav.stressireakt/sopeutum	31	38	42	41	59	44	0.3	419	366	477	374	950	154	5
F50-F59 Som.sair.liitt.käyt.oir	6	16	13	8	18	125	0.1	487	606	631	222	982	342	5
F60-F69 Aikuisiän pers. ja käyt.	108	104	96	78	71	-9	0.3	2782	2299	2126	1564	1118	-29	5
F60 Persoonallisuushäiriöt	83	83	72	60	54	-10	0.3	2019	1644	1724	1351	953	-29	5
F61 Sekamuot/muut persoonall.hä	23	20	21	19	14	-26	0.1	673	609	370	210	135	-36	1
F90-F98 Laps./nuor. alkavat psy	53	68	82	64	61	-5	0.3	3517	4082	4869	4453	2890	-35	14
F92 Samanaik.käytös- ja tunnehä	26	35	45	35	29	-17	0.1	1409	1954	2522	2211	841	-62	4
F93 Laps.alkav.tunne-elämän häi	16	18	12	11	10	-9	0.0	1356	1603	958	688	821	19	4
VAMMAT, MYRKYTYKSET YMS.	21	33	35	26	9	-65	0.0	43	131	135	254	48	-81	0
MUITA TEKIJÖITÄ	45	46	40	31	25	-19	0.1	615	638	615	557	227	-59	1
Z00-Z13 Yht.otto tutkimuksia va	7	9	10	20	10	-50	0.0	46	88	136	397	109	-73	1
Z55-Z65 Sosioekon/psykosos terv	10	24	22	11	13	18	0.1	301	414	389	160	111	-31	1

	Potilaita - Patienter					+-% /1000		Hoitopäiviä - Vårddagar					+-% /1000	
	1998	1999	2000	2001	2002	-01	As/In	1998	1999	2000	2001	2002	-01	As/In
1	2	3	4	5	6	7	8	9	10	11	12	13	14	15

S A I R A A L A T Y Y P P I - S J U K H U S T Y P

Yhteensä	1332	1383	1354	1349	1393	3	6.7	65442	62326	65759	66909	70949	6	342
Shp:t, Psykiatria	1296	1345	1311	1305	1331	2	6.4	61193	58880	61657	63274	66746	5	322
Terveyskeskussairaalat	2	2		1				17	3		1			
Sotilassairaalat	15	22	25	25	37	48	0.2	80	81	51	70	80	14	0
Vankisairaalat	16	12	16	22	17	-23	0.1	795	364	1270	1049	940	-10	5
Valtion mielisairaalat	13	12	12	12	15	25	0.1	3357	2998	2781	2515	3183	27	15

E R I K O I S A L A - S P E C I A L I T E T

70 PSYKIATRIA	1229	1243	1195	1201	1239	3	6.0	58634	55007	57778	59063	62814	6	303
- 70F Geriatriinen psykiatria	160	178	177	166	198	19	1.0	5102	5251	5665	5643	5664	0	27
- 70Z Oikeuspsykiatria	17	20	17	17	18	6	0.1	3547	3556	3171	2861	3455	21	17
74 NUORISOPSYKIATRIA	54	74	91	93	92	-1	0.4	2455	2801	3659	3728	4197	13	20
75 LASTENPSYKIATRIA	60	74	70	63	66	5	0.3	4353	4518	4322	4118	3938	-4	19

I K Ä - Å L D E R

0-14 v	66	94	94	90	94	4	2.7	4859	5055	5189	5116	5092	-0	144
15-64 v	1084	1120	1094	1089	1137	4	8.2	54071	51771	54553	55665	60213	8	437
65-74 v	101	87	91	92	89	-3	4.7	4048	3482	3820	4078	3615	-11	191
75+ v	83	83	75	80	76	-5	5.1	2464	2018	2197	2050	2029	-1	135

S U K U P U O L I - K Ö N

Miehet	668	731	704	680	720	6	7.2	36530	34568	36336	35428	37986	7	380
Naiset	664	652	650	669	673	1	6.3	28912	27758	29423	31481	32963	5	308

H O I T O A I K A - V Å R D T I D

1- 9 pv	606	620	629	578	556	-4	2.7	3198	3348	3552	3072	2875	-6	14
10- 29 pv	546	574	504	551	554	1	2.7	10943	10796	9978	11188	11339	1	55
30- 89 pv	312	322	306	319	371	16	1.8	17023	16599	15698	16928	18622	10	90
90-179 pv	83	80	105	108	104	-4	0.5	9533	9322	12284	12213	12848	5	62
180-364 pv	49	56	63	54	62	15	0.3	9155	10417	12913	10338	12063	17	58
1-2 vuotta	33	27	24	33	38	15	0.2	9940	5837	6887	9748	10239	5	49
3-10 vuotta	17	19	14	11	9	-18	0.0	5285	5642	4081	3057	2233	-27	11
yli 10 vuotta	1	1	1	1	2	100	0.0	365	365	366	365	730	100	4

TULOTAPA PSYKIATRIAN SAIRAANSIJALLE - ANKOMSTSÄTT TILL PSYKIATRISK BÄDDPLATS

1 Lähetteellä tahdosta r:ttä	400	402	369	390	470	21	2.3	20014	20098	22591	23907	27743	16	134
2 Oikeusturvak määr mielent.tu	10	11	11	12	9	-25	0.0	1063	1419	1134	1155	1122	-3	5
3 Oikeusturvak määr hoito	7	6	8	6	8	33	0.0	2288	2138	2722	1556	1601	3	8
4 Muu tulotapa	1022	1053	1055	1035	1016	-2	4.9	42077	38671	39312	40291	40483	0	195

LÄÄKEHOITO - MEDICINERING

- Ei tietoa	3	10	1					5	1053	52				
1 Ei lääkehoitoa	223	274	266	208	206	-1	1.0	4780	6274	6815	5710	3992	-30	19
2 Neuroleptihoito	598	585	566	578	615	6	3.0	39109	35084	37089	38839	41410	7	200
3 Antidepressiivihoido	322	345	347	379	365	-4	1.8	7686	7296	8862	8000	9683	21	47
4 Neurolepti- ja antidepress.	240	197	169	203	230	13	1.1	10529	8846	9436	9782	11791	21	57
5 Muu psyk. lääkehoito	195	199	210	204	155	-24	0.7	3333	3773	3505	4578	4073	-11	20

PAKKOTOIMET - TVÅNGSÅTGÄRDER

2 Eristys	150	118	135	161	147	-9	0.7	12889	8889	13343	14053	15205	8	73
3 Lepositeen käyttö	33	36	40	54	41	-24	0.2	1443	1936	2863	3443	3385	-2	16
4 Tahdonvast. injektio-lääkitys	39	38	59	59	62	5	0.3	1262	1556	4531	3542	4277	21	21
5 Fyysinen kiinnittäminen	46	38	39	39	51	31	0.2	3561	2105	3666	3468	3589	3	17

1	Potilaita - Patienter					+-% /1000		Hoitopäiviä - Vårddagar					+-% /1000	
	1998	1999	2000	2001	2002	-01	As/In	1998	1999	2000	2001	2002	-01	As/In
	2	3	4	5	6	7	8	9	10	11	12	13	14	15
Yhteensä	1126	1149	1198	1179	1112	-6	6.1	86333	84965	80748	81218	74323	-8	408

P Ä Ä D I A G N O O S I - H U V U D D I A G N O S

PSYKIATRIA	1110	1129	1184	1161	1095	-6	6.0	85961	84470	80130	80382	73300	-9	403
F00-F03 DEMENTIA	30	28	44	47	27	-43	0.1	1610	1202	2862	2107	731	-65	4
F03 Määrittämätön dementia	9	12	24	30	18	-40	0.1	241	415	1303	1246	426	-66	2
F04-F09 Muut elimelliset aivo-o	20	23	16	21	26	24	0.1	1427	1111	539	1091	1269	16	7
F10-F19 Lääkk. ja päiht.aivo-oir	167	161	177	168	152	-10	0.8	2945	2629	2700	2464	2340	-5	13
F10 Alkoh.org.aivo-oire/käytt.h	133	118	123	120	98	-18	0.5	1951	1799	1787	1544	1563	1	9
F15 Pirist.org.aivo-oire/käyt.h	11	11	15	8	20	150	0.1	128	205	468	418	252	-40	1
F19 Us/muu aine aivo-oir/käyt.h	23	17	26	26	23	-12	0.1	794	473	265	218	287	32	2
F20-F29 Skitsofreniat	459	445	436	455	437	-4	2.4	57608	54768	50204	52721	47012	-11	258
F20 Skitsofrenia	281	268	253	258	253	-2	1.4	44196	42370	37168	36849	34486	-6	190
F21 Skitsoyyppinen häiriö	13	10	13	10	10	0	0.1	1322	479	918	1076	535	-50	3
F22 Kroon. harhaluuloisuushäiri	21	28	28	33	29	-12	0.2	884	1190	1338	2489	2012	-19	11
F23 Äkill/väliaik.psykoottiset	41	32	34	46	41	-11	0.2	1260	915	1342	1333	1488	12	8
F25 Skitsoaffektiiviset häiriöt	54	54	53	54	46	-15	0.3	5683	6729	6529	6604	4302	-35	24
F28 Muu ei-elim.psykoott.häir	6	6	7	18	23	28	0.1	435	325	512	1452	1193	-18	7
F29 Ei-elimell.psykoott.häiriö	56	53	55	50	47	-6	0.3	3828	2760	2397	2918	2996	3	16
F30-F39 Mielialahäiriöt	265	299	302	301	304	1	1.7	11342	13879	13254	12428	12962	4	71
F31 Kaksisuuntainen mielialahäi	48	54	49	58	52	-10	0.3	2587	3361	3220	3470	2819	-19	15
F32 Masennustila	142	169	186	188	203	8	1.1	5449	6934	6827	6938	7717	11	42
F33 Toistuva masennus	60	69	61	42	38	-10	0.2	2403	3103	2527	1585	1770	12	10
F34 Pitkäaikaiset mielialahäiri	11	9	11	13	14	8	0.1	596	345	306	232	424	83	2
F40-F48 Neuroosit ja psykosom.	71	55	72	72	73	1	0.4	2037	1638	1917	1695	2568	52	14
F41 Muut ahdistuneisuushäiriöt	36	19	38	37	33	-11	0.2	829	594	889	836	958	15	5
F43 Vakav.stressireakt/sopeutum	29	26	29	24	31	29	0.2	203	257	468	492	1024	108	6
F60-F69 Aikuisiän pers. ja käyt.	90	90	113	103	75	-27	0.4	4317	4140	4194	4917	3151	-36	17
F60 Persoonallisuushäiriöt	75	75	97	90	68	-24	0.4	4064	3378	3690	4416	3070	-30	17
F90-F98 Laps./nuor. alkavat psy	38	48	42	27	30	11	0.2	2665	3479	2778	1683	1634	-3	9
F92 Samanaik.käytös- ja tunnehä	16	30	22	13	17	31	0.1	1228	1967	1361	1323	955	-28	5



	Potilaita - Patienter					+-% /1000		Hoitopäiviä - Vårddagar					+-% /1000	
	1998	1999	2000	2001	2002	-01	As/In	1998	1999	2000	2001	2002	-01	As/In
1	2	3	4	5	6	7	8	9	10	11	12	13	14	15

S A I R A A L A T Y Y P P I - S J U K H U S T Y P

Yhteensä	1126	1149	1198	1179	1112	-6	6.1	86333	84965	80748	81218	74323	-8	408
Shp:t, Psykiatria	1084	1108	1147	1135	1061	-7	5.8	79202	77792	73736	74345	65946	-11	362
Terveyskeskussairaalat	1	2	2	1				2	6	15	65			
Sotilassairaalat	18	12	24	13	16	23	0.1	58	45	64	47	30	-36	0
Vankisairaalat	17	12	10	15	14	-7	0.1	1304	659	409	449	892	99	5
Valtion mielisairaalat	20	25	24	27	27	0	0.1	5767	6463	6524	6312	7455	18	41

E R I K O I S A L A - S P E C I A L I T E T

70 PSYKIATRIA	1067	1072	1113	1094	1015	-7	5.6	81676	78293	73903	74773	68003	-9	374
- 70F Geriatriinen psykiatria		61	93	78	20	-74	0.1		2602	4599	4068	1588	-61	9
- 70Z Oikeuspsykiatria	28	32	29	28	27	-4	0.1	6169	6802	6834	6354	7499	18	41
74 NUORISOPSYKIATRIA	29	50	65	58	69	19	0.4	2045	4806	4826	3966	4100	3	23
75 LASTENPSYKIATRIA	39	30	27	31	30	-3	0.2	2612	1866	2019	2479	2220	-10	12

I K Ä - Å L D E R

0-14 v	53	50	50	49	55	12	1.9	3834	3689	4015	3775	3725	-1	125
15-64 v	943	959	993	981	932	-5	7.8	76192	74899	69683	70632	64428	-9	539
65-74 v	74	77	83	89	82	-8	4.5	3934	4123	4247	5248	5369	2	295
75+ v	61	66	75	63	45	-29	3.1	2373	2254	2803	1563	801	-49	55

S U K U P U O L I - K Ö N

Miehet	654	632	643	647	618	-4	6.9	53900	51211	48180	47121	44085	-6	494
Naiset	472	517	555	532	494	-7	5.3	32433	33754	32568	34097	30238	-11	326

H O I T O A I K A - V Å R D T I D

1- 9 pv	457	465	458	468	457	-2	2.5	3189	3153	3114	3456	3364	-3	18
10- 29 pv	395	401	406	440	342	-22	1.9	8437	8125	8548	8801	6924	-21	38
30- 89 pv	370	350	359	344	326	-5	1.8	20830	19255	19123	19001	17782	-6	98
90-179 pv	85	102	103	102	97	-5	0.5	10798	12535	11218	11336	10692	-6	59
180-364 pv	43	46	47	53	58	9	0.3	9137	8613	8683	10301	11077	8	61
1-2 vuotta	55	61	50	40	40	0	0.2	15969	17576	14279	12716	10647	-16	59
3-10 vuotta	56	41	45	46	43	-7	0.2	16802	14248	14697	14877	12742	-14	70
yli 10 vuotta	4	4	4	2	3	50	0.0	1171	1460	1086	730	1095	50	6

TULOTAPA PSYKIATRIAN SAIRAANSIJALLE - ANKOMSTSÄTT TILL PSYKIATRISK BÄDDPLATS

1 Lähetteellä tahdosta r:ttä	459	492	516	515	490	-5	2.7	28749	30302	29409	29984	26944	-10	148
2 Oikeusturvak määr mielent.tu	12	13	11	14	13	-7	0.1	1301	1131	1520	1721	2017	17	11
3 Oikeusturvak määr hoito	13	13	12	9	9	0	0.0	4304	3895	3524	2558	3099	21	17
4 Muu tulotapa	766	753	774	762	707	-7	3.9	51979	49637	46295	46955	42263	-10	232

LÄÄKEHOITO - MEDICINERING

- Ei tietoa	2	2	1					3	59	4				
1 Ei lääkehoitoa	132	92	106	84	99	18	0.5	4403	3128	3287	3346	3125	-7	17
2 Neuroleptihoito	563	522	555	554	491	-11	2.7	54280	47401	44987	44934	41219	-8	227
3 Antidepressiivihoido	176	183	214	265	247	-7	1.4	5049	6512	7836	7412	7372	-1	41
4 Neurolepti- ja antidepress.	376	406	393	393	348	-11	1.9	19345	23087	21849	23441	19399	-17	107
5 Muu psyk. lääkehoito	91	143	107	82	105	28	0.6	3253	4778	2785	2085	3208	54	18

PAKKOTOIMET - TVÅNGSÅTGÄRDER

2 Eristys	161	167	124	135	112	-17	0.6	20443	18467	14807	16286	14349	-12	79
3 Lepositeen käyttö	72	105	72	61	45	-26	0.2	6884	7520	4622	5001	3367	-33	19
4 Tahdonvast. injektio-lääkitys	40	54	43	48	35	-27	0.2	3143	3590	2609	4949	4259	-14	23
5 Fyysinen kiinnipitäminen	40	61	44	35	39	11	0.2	2650	5817	4390	4271	3519	-18	19

1	Potilaita - Patienter					+-% /1000		Hoitopäiviä - Vårddagar					+-% /1000	
	1998	1999	2000	2001	2002	-01	As/In	1998	1999	2000	2001	2002	-01	As/In
	2	3	4	5	6	7	8	9	10	11	12	13	14	15
Yhteensä	784	776	835	821	862	5	6.7	55083	47169	40142	41060	41712	2	322

P Ä Ä D I A G N O O S I - H U V U D D I A G N O S

PSYKIATRIA	771	766	827	810	850	5	6.6	54303	46807	39854	40834	41345	1	319
F04-F09 Muut elimelliset aivo-o	11	9	4	12	15	25	0.1	669	544	400	572	673	18	5
F10-F19 Lääkk. ja päiht.aivo-oir	99	112	125	120	120	0	0.9	726	956	965	1070	957	-11	7
F10 Alkoh.org.aivo-oire/käytt.h	87	86	96	99	93	-6	0.7	557	716	709	763	683	-10	5
F19 Us/muu aine aivo-oir/käyt.h	7	14	9	14	24	71	0.2	67	103	58	202	237	17	2
F20-F29 Skitsofreniat	385	365	363	355	347	-2	2.7	38202	31034	25326	25768	23246	-10	180
F20 Skitsofrenia	254	229	228	216	215	-0	1.7	30393	23476	18613	18110	16751	-8	129
F21 Skitsofrenian häiriö	15	22	18	20	26	30	0.2	952	985	614	1192	1429	20	11
F22 Kroon. harhaluuloisuushäiri	31	26	30	39	23	-41	0.2	1577	1156	804	1647	1092	-34	8
F23 Äkill/väliaik.psykoottiset	34	30	22	27	25	-7	0.2	1505	634	695	850	641	-25	5
F25 Skitsoaffektiiviset häiriöt	26	27	26	29	27	-7	0.2	2160	2478	1988	1977	1794	-9	14
F29 Ei-elimell.psykoott.häiriö	38	41	49	36	42	17	0.3	1600	2219	2612	1992	1539	-23	12
F30-F39 Mielialahäiriöt	193	207	248	239	259	8	2.0	8705	8895	9575	9650	9619	-0	74
F31 Kaksisuuntainen mielialahäi	23	27	31	28	36	29	0.3	1465	1507	1830	1385	1435	4	11
F32 Masennustila	129	149	162	144	144	0	1.1	5535	5516	5151	5446	4741	-13	37
F33 Toistuva masennus	32	31	57	70	84	20	0.6	1418	1300	2175	2591	3263	26	25
F40-F48 Neuroosit ja psykosom.	49	49	58	49	61	24	0.5	1321	1775	820	795	1526	92	12
F41 Muut ahdistuneisuushäiriöt	15	23	18	11	24	118	0.2	195	828	188	230	683	197	5
F43 Vakav.stressireakt/sopeutum	27	23	41	33	26	-21	0.2	845	777	555	393	280	-29	2
F60-F69 Aikuisiän pers. ja käyt.	26	24	18	29	34	17	0.3	614	686	374	437	949	117	7
F60 Persoonallisuushäiriöt	20	18	12	24	24	0	0.2	454	620	318	357	738	107	6
F90-F98 Laps./nuor. alkavat psy	16	24	27	27	35	30	0.3	1672	1032	1054	968	2241	132	17
F92 Samanaik.käytös- ja tunnehä	7	11	9	10	14	40	0.1	553	408	440	244	789	223	6

1	Potilaita - Patienter					+-% /1000		Hoitopäiviä - Vårddagar					+-% /1000	
	1998	1999	2000	2001	2002	-01	As/In	1998	1999	2000	2001	2002	-01	As/In

S A I R A A L A T Y Y P P I - S J U K H U S T Y P

Yhteensä	784	776	835	821	862	5	6.7	55083	47169	40142	41060	41712	2	322
Shp:t, Psykiatria	730	610	614	605	652	8	5.0	49649	39146	33354	33545	33332	-1	257
Terveyskeskussairaalat	69	166	210	207	205	-1	1.6	1829	5299	3770	4308	4846	12	37
Sotilassairaalat	12	12	13	11	6	-45	0.0	41	24	43	25	6	-76	0
Vankisairaalat	8	13	12	10	11	10	0.1	252	341	238	387	617	59	5
Valtion mielisairaalat	13	8	11	10	9	-10	0.1	3312	2359	2737	2795	2911	4	22

E R I K O I S A L A - S P E C I A L I T E T

70 PSYKIATRIA	731	728	771	747	785	5	6.1	50498	42847	35790	36937	36365	-2	281
- 70F Geriatriinen psykiatria	1							13						
- 70Z Oikeuspsykiatria	14	9	9	8	9	13	0.1	3389	2264	2127	2217	2619	18	20
74 NUORISOPSYKIATRIA	37	31	48	48	54	13	0.4	2683	3102	3159	3006	3836	28	30
75 LASTENPSYKIATRIA	21	25	28	35	32	-9	0.2	1902	1220	1193	1117	1511	35	12

I K Ä - Å L D E R

0-14 v	29	28	38	53	48	-9	2.3	2133	1485	1629	2087	2795	34	134
15-64 v	629	650	702	678	716	6	8.4	41604	37671	32134	32981	33187	1	388
65-74 v	71	60	53	51	59	16	4.6	4049	2667	1694	1916	2233	17	172
75+ v	59	40	44	41	42	2	4.1	7297	5346	4685	4076	3497	-14	343

S U K U P U O L I - K Ö N

Miehet	453	428	445	442	460	4	7.2	29378	22829	20245	20538	21160	3	331
Naiset	331	348	390	379	402	6	6.1	25705	24340	19897	20522	20552	0	313

H O I T O A I K A - V Å R D T I D

1- 9 pv	327	378	427	417	420	1	3.2	2172	3390	3326	3264	2571	-21	20
10- 29 pv	225	252	300	290	298	3	2.3	4821	5557	6057	6109	6428	5	50
30- 89 pv	243	228	209	197	235	19	1.8	13059	12125	11174	10754	12078	12	93
90-179 pv	98	70	47	66	64	-3	0.5	10802	6853	4633	7801	6935	-11	54
180-364 pv	32	18	21	18	22	22	0.2	5192	3897	3974	3692	3652	-1	28
1-2 vuotta	29	21	15	11	18	64	0.1	6753	5677	3640	3515	5330	52	41
3-10 vuotta	19	11	7	6	4	-33	0.0	4890	3247	2066	1983	1245	-37	10
yli 10 vuotta	22	19	17	12	10	-17	0.1	7394	6423	5272	3942	3473	-12	27

TULOTAPA PSYKIATRIAN SAIRAANSIJALLE - ANKOMSTSÄTT TILL PSYKIATRISK BÄDDPLATS

- Ei tietoa	65			97				1329			1379			
1 Lähetteellä tahdosta r:ttä	277	304	291	264	282	7	2.2	15893	16525	12445	13345	12955	-3	100
2 Oikeusturvak määr mielent.tu	2	2	3	3	4	33	0.0	116	76	111	477	794	66	6
3 Oikeusturvak määr hoito	5	7	3	3	3	0	0.0	1731	1394	1098	904	1095	21	8
4 Muu tulotapa	522	541	617	567	647	14	5.0	36014	29174	26488	24955	26868	8	208

LÄÄKEHOITO - MEDICINERING

- Ei tietoa	76	159	206	99	3	-97	0.0	1618	4714	3462	1469	387	-74	3
1 Ei lääkehoitoa	87	78	108	99	103	4	0.8	3574	3421	2799	2342	2653	13	20
2 Neuroleptihoito	431	365	330	357	412	15	3.2	35523	26882	22399	23305	23894	3	185
3 Antidepressiivihoido	118	97	140	165	189	15	1.5	3982	3418	4798	4677	5079	9	39
4 Neurolepti- ja andidepr.	104	121	97	180	209	16	1.6	5821	6350	4880	8569	8780	2	68
5 Muu psyk. lääkehoito	106	67	57	59	78	32	0.6	4565	2384	1804	698	919	32	7

PAKKOTOIMET - TVÅNGSÅTGÄRDER

2 Eristys	28	27	27	24	23	-4	0.2	3765	3718	2685	2693	3445	28	27
3 Lepositeen käyttö	41	39	31	31	33	6	0.3	1796	1749	864	790	1872	137	14
4 Tahdonvast. injektiolääkitys	1	8		5	5	0	0.0	113	396		80	603	654	5
5 Fyysinen kiinnipitäminen	8	9	11	23	21	-9	0.2	1201	835	600	671	1458	117	11

1	Potilaita - Patienter					+-% /1000		Hoitopäiviä - Vårddagar					+-% /1000	
	1998	1999	2000	2001	2002	-01	As/In	1998	1999	2000	2001	2002	-01	As/In
	2	3	4	5	6	7	8	9	10	11	12	13	14	15
Yhteensä	833	842	919	881	884	0	8.4	60104	59844	50629	47507	48911	3	463

P Ä Ä D I A G N O O S I - H U V U D D I A G N O S

PSYKIATRIA	811	825	891	870	860	-1	8.1	58302	58701	49920	47083	48449	3	459
F00-F03 DEMENTIA	28	46	47	45	29	-36	0.3	3065	4384	1457	1077	904	-16	9
F00 Alzheim.tauti, dementia	14	22	24	22	18	-18	0.2	1645	1924	765	598	519	-13	5
F04-F09 Muut elimelliset aivo-o	30	22	19	24	20	-17	0.2	1005	1017	565	962	667	-31	6
F05 Sekavuustila, ei aineita	18	13	9	11	11	0	0.1	351	355	142	150	82	-45	1
F10-F19 Lääkk.ja päiht.aivo-oir	123	100	134	142	157	11	1.5	2339	1612	1567	1392	1673	20	16
F10 Alkoh.org.aivo-oire/käytt.h	108	84	116	119	124	4	1.2	1636	1321	1345	998	1251	25	12
F20-F29 Skitsofreniat	334	354	367	350	358	2	3.4	36047	34703	32343	29840	30002	1	284
F20 Skitsofrenia	224	226	244	213	208	-2	2.0	28473	26838	24954	21223	20353	-4	193
F22 Kroon. harhaluuloisuushäiri	24	39	27	29	37	28	0.4	2183	1998	986	1468	1853	26	18
F23 Äkill/väliaik.psykoottiset	22	29	25	22	13	-41	0.1	659	1073	530	1117	183	-84	2
F25 Skitsoaffektiiviset häiriöt	30	31	32	26	38	46	0.4	2646	2528	2358	1581	2213	40	21
F29 Ei-elimell.psykoott.häiriö	28	36	50	70	62	-11	0.6	1589	2201	3206	4052	4651	15	44
F30-F39 Mielialahäiriöt	230	229	262	241	244	1	2.3	11895	11996	9891	9368	11370	21	108
F31 Kaksisuuntainen mielialahäi	37	37	36	34	43	26	0.4	2166	2256	1745	1564	1893	21	18
F32 Masennustila	144	152	151	143	165	15	1.6	7561	7809	5013	5580	7923	42	75
F33 Toistuva masennus	49	40	71	46	36	-22	0.3	1840	1611	2567	1702	1210	-29	11
F40-F48 Neuroosit ja psykosom.	31	50	62	62	48	-23	0.5	728	1020	1450	1788	964	-46	9
F41 Muut ahdistuneisuushäiriöt	13	25	32	40	27	-33	0.3	231	451	956	1409	706	-50	7
F43 Vakav.stressireakt/sopeutum	16	20	22	13	15	15	0.1	422	383	133	185	136	-26	1
F60-F69 Aikuisiän pers.ja käyt.	59	49	43	36	34	-6	0.3	1504	1861	973	932	1174	26	11
F60 Persoonallisuushäiriöt	36	28	24	21	25	19	0.2	949	1293	521	549	851	55	8
F90-F98 Laps./nuor. alkavat psy	11	13	9	16	22	38	0.2	1440	1873	939	1650	1609	-2	15
HERMOSTON SAIRAUDET	11	12	14	7	8	14	0.1	960	509	217	274	123	-55	1

1	Potilaita - Patienter					+-% /1000		Hoitopäiviä - Vårddagar					+-% /1000	
	1998	1999	2000	2001	2002	-01	As/In	1998	1999	2000	2001	2002	-01	As/In

S A I R A A L A T Y Y P P I - S J U K H U S T Y P

Yhteensä	833	842	919	881	884	0	8.4	60104	59844	50629	47507	48911	3	463
Shp:t, Psykiatria	813	810	892	861	844	-2	8.0	58062	57013	47667	44331	45928	4	435
Terveyskeskussairaalat	4	12	4	10	33	230	0.3	18	136	21	62	209	237	2
Sotilassairaalat	9	13	15	7	4	-43	0.0	18	35	24	16	11	-31	0
Vankisairaalat	4	7	8	2	2	0	0.0	143	287	337	70	89	27	1
Valtion mielisairaalat	8	10	9	11	15	36	0.1	1863	2373	2580	3028	2674	-12	25

E R I K O I S A L A - S P E C I A L I T E T

70 PSYKIATRIA	829	834	902	855	846	-1	8.0	59922	58928	48972	44495	45992	3	436
- 70F Geriatriinen psykiatria			1							1				
- 70Z Oikeuspsykiatria	10	12	9	11	16	45	0.2	1934	2441	2580	3028	2707	-11	26
74 NUORISOPSYKIATRIA	4	8	8	25	24	-4	0.2	102	916	975	2642	2219	-16	21
75 LASTENPSYKIATRIA	2		9	4	14	250	0.1	80		682	370	700	89	7

I K Ä - Å L D E R

0-14 v	6	5	18	15	23	53	1.4	547	721	1528	906	1159	28	68
15-64 v	691	682	741	724	720	-1	10.6	50859	49797	44442	43350	44098	2	646
65-74 v	68	88	92	75	87	16	7.6	3855	4199	2783	1911	2238	17	197
75+ v	71	70	70	67	56	-16	6.3	4843	5127	1876	1340	1416	6	159

S U K U P U O L I - K Ö N

Miehet	456	456	501	475	476	0	9.2	31925	32906	27050	26288	26859	2	521
Naiset	377	386	418	406	408	0	7.6	28179	26938	23579	21219	22052	4	409

H O I T O A I K A - V Å R D T I D

1- 9 pv	318	335	393	376	407	8	3.9	1838	2038	2597	2259	2487	10	24
10- 29 pv	297	330	378	355	324	-9	3.1	6612	7281	8419	7430	6797	-9	64
30- 89 pv	253	226	249	225	232	3	2.2	13445	12148	13211	11699	12617	8	120
90-179 pv	62	80	78	71	84	18	0.8	6941	8796	8184	8028	9239	15	88
180-364 pv	34	37	30	41	29	-29	0.3	7043	8215	5399	7883	5676	-28	54
1-2 vuotta	41	38	21	16	26	63	0.2	11580	10546	5803	4520	7554	67	72
3-10 vuotta	29	29	22	18	15	-17	0.1	9735	9070	6561	5323	4176	-22	40
yli 10 vuotta	8	7	2	1	1	0	0.0	2910	1750	455	365	365	0	3

TULOTAPA PSYKIATRIAN SAIRAANSIJALLE - ANKOMSTSÄTT TILL PSYKIATRISK BÄDDPLATS

- Ei tietoa				1							74			
1 Lähetteellä tahdosta r:ttä	259	283	273	265	315	19	3.0	16831	17697	12386	12403	13698	10	130
2 Oikeusturvak määr mielent.tu	6	7	4	8	13	63	0.1	759	909	1132	2298	1823	-21	17
3 Oikeusturvak määr hoito	10	8	8	5	8	60	0.1	3316	2920	2484	1462	2400	64	23
4 Muu tulotapa	622	622	717	680	630	-7	6.0	39198	38318	34627	31270	30990	-1	294

LÄÄKEHOITO - MEDICINERING

- Ei tietoa	1			2	1	-50	0.0	1			82	2	-98	0
1 Ei lääkehoitoa	65	67	95	67	85	27	0.8	2085	2604	2353	1528	1786	17	17
2 Neuroleptihoito	481	501	489	453	441	-3	4.2	38503	37596	31260	28958	28682	-1	272
3 Antidepressiivihoido	115	108	179	171	184	8	1.7	3631	3332	4802	4676	4990	7	47
4 Neurolepti- ja andidepr.	217	220	202	224	207	-8	2.0	13738	14196	10737	11386	12293	8	116
5 Muu psyk. lääkehoito	71	68	99	73	90	23	0.9	2146	2116	1477	877	1158	32	11

PAKKOTOIMET - TVÅNGSÅTGÄRDER

2 Eristys	105	104	100	91	81	-11	0.8	10239	10833	8099	10610	8192	-23	78
3 Lepositeen käyttö	90	86	79	62	46	-26	0.4	8576	7961	5444	7291	5112	-30	48
4 Tahdonvast. injektio-lääkitys	18	28	12	20	33	65	0.3	1100	1676	557	1928	2756	43	26
5 Fyysinen kiinnipitäminen	35	28	11	14	21	50	0.2	4554	2850	1135	1809	1707	-6	16

1	Potilaita - Patienter					+-% /1000		Hoitopäiviä - Vård dagar					+-% /1000	
	1998	1999	2000	2001	2002	-01	As/In	1998	1999	2000	2001	2002	-01	As/In
	2	3	4	5	6	7	8	9	10	11	12	13	14	15
Yhteensä	318	355	368	312	370	19	5.6	20380	20936	19976	18370	21432	17	327

P Ä Ä D I A G N O O S I - H U V U D D I A G N O S

PSYKIATRIA	312	344	352	308	362	18	5.5	20204	20712	19815	18292	21306	16	325
F10-F19 Lääkk. ja päiht.aivo-oir	32	36	56	30	35	17	0.5	182	386	655	229	341	49	5
F10 Alkoh.org.aivo-oire/käytt.h	28	32	50	24	29	21	0.4	166	347	560	107	298	179	5
F20-F29 Skitsofreniat	139	142	147	136	148	9	2.3	13831	13831	12708	12869	13188	2	201
F20 Skitsofrenia	90	89	86	75	79	5	1.2	9292	9043	7590	7161	8177	14	125
F22 Kroon. harhaluuloisuushäiri	12	10	16	16	19	19	0.3	822	677	1095	1176	959	-18	15
F23 Äkill/väliaik.psykoottiset	21	18	15	13	19	46	0.3	719	556	539	641	415	-35	6
F25 Skitsoaffektiiviset häiriöt	19	20	22	26	28	8	0.4	2354	2803	2186	2838	2377	-16	36
F30-F39 Mielialahäiriöt	92	103	97	86	120	40	1.8	4169	4303	3463	2861	4869	70	74
F31 Kaksisuuntainen mielialahäi	22	23	24	21	24	14	0.4	1328	966	961	839	1002	19	15
F32 Masennustila	53	63	55	48	76	58	1.2	2190	2715	1844	1516	3029	100	46
F33 Toistuva masennus	8	14	14	15	17	13	0.3	462	492	582	335	511	53	8
F40-F48 Neuroosit ja psykosom.	22	39	27	29	48	66	0.7	313	657	457	534	557	4	8
F41 Muut ahdistuneisuushäiriöt	14	27	9	15	29	93	0.4	216	619	194	308	436	42	7
F43 Vakav.stressireakt/sopeutum	5	11	15	15	17	13	0.3	50	35	220	226	115	-49	2
F60-F69 Aikuisiän pers. ja käyt.	19	23	23	16	26	63	0.4	510	431	614	164	644	293	10
F60 Persoonallisuushäiriöt	9	15	13	9	12	33	0.2	252	343	363	87	248	185	4
F61 Sekamuot/muut persoonall.hä	10	8	11	7	16	129	0.2	234	88	251	77	396	414	6

	Potilaita - Patienter					+-% /1000		Hoitopäiviä - Vårddagar					+-% /1000	
	1998	1999	2000	2001	2002	-01	As/In	1998	1999	2000	2001	2002	-01	As/In

S A I R A A L A T Y Y P P I - S J U K H U S T Y P

Yhteensä	318	355	368	312	370	19	5.6	20380	20936	19976	18370	21432	17	327
Shp:t, Psykiatria	305	335	348	294	349	19	5.3	16434	16156	14676	12248	16146	32	246
Terveyskeskussairaalat		2							8					
Sotilassairaalat	2	4	6	2	5	150	0.1	4	8	17	4	11	175	0
Vankisairaalat	2	2	4	2	3	50	0.0	158	46	304	29	213	634	3
Valtion mielisairaalat	14	15	17	17	17	0	0.3	3784	4718	4979	6089	5062	-17	77

E R I K O I S A L A - S P E C I A L I T E T

70 PSYKIATRIA	314	349	359	298	359	20	5.5	20154	20352	19343	17567	20192	15	308
- 70F Geriatriinen psykiatria			1							5				
- 70Z Oikeuspsykiatria	15	15	17	16	16	0	0.2	3491	4431	4812	5724	4697	-18	72
74 NUORISOPSYKIATRIA	2	4	5	5	10	100	0.2	107	368	477	377	810	115	12
75 LASTENPSYKIATRIA	3	4	4	10	3	-70	0.0	119	216	156	426	430	1	7

I K Ä - Å L D E R

0-14 v	2	6	11	15	4	-73	0.4	66	315	775	650	458	-30	45
15-64 v	272	301	315	260	318	22	7.6	18104	18463	18000	16373	19016	16	455
65-74 v	28	32	33	26	32	23	4.3	1343	1434	795	768	1246	62	168
75+ v	17	17	11	11	16	45	2.6	867	724	406	579	712	23	115

S U K U P U O L I - K Ö N

Miehet	180	188	203	167	192	15	6.0	12851	11773	11599	11799	13045	11	406
Naiset	138	167	165	145	178	23	5.3	7529	9163	8377	6571	8387	28	251

H O I T O A I K A - V Å R D T I D

1- 9 pv	131	145	166	141	161	14	2.5	699	793	896	707	915	29	14
10- 29 pv	117	131	124	110	138	25	2.1	2543	2597	2506	2352	2947	25	45
30- 89 pv	112	130	105	89	127	43	1.9	6194	6631	5294	4313	6686	55	102
90-179 pv	18	25	33	25	29	16	0.4	1906	2883	3781	2429	2771	14	42
180-364 pv	9	10	11	8	13	63	0.2	1817	2078	1995	1578	2224	41	34
1-2 vuotta	11	6	4	5	6	20	0.1	2681	2069	1464	1516	2041	35	31
3-10 vuotta	13	9	9	11	9	-18	0.1	3561	3285	2942	4015	2509	-38	38
yli 10 vuotta	3	2	3	4	4	0	0.1	979	600	1098	1460	1339	-8	20

TULOTAPA PSYKIATRIAN SAIRAANSIJALLE - ANKOMSTSÄTT TILL PSYKIATRISK BÄDDPLATS

1 Lähetteellä tahdosta r:ttä	117	126	128	95	101	6	1.5	4905	4676	5508	3687	4533	23	69
2 Oikeusturvak määr mielent.tu	2	2	4	1	4	300	0.1	113	116	294	344	490	42	7
3 Oikeusturvak määr hoito	5	4	6	6	6	0	0.1	1794	1460	1801	2199	2128	-3	32
4 Muu tulotapa	233	260	268	238	297	25	4.5	13568	14684	12373	12140	14281	18	218

LÄÄKEHOITO - MEDICINERING

- Ei tietoa		1							2					
1 Ei lääkehoitoa	17	30	33	19	19	0	0.3	809	710	803	420	216	-49	3
2 Neuroleptihoito	149	143	125	144	94	-35	1.4	11502	11322	9035	9355	7246	-23	110
3 Antidepressiivihoido	40	42	33	55	43	-22	0.7	1254	1226	1081	1242	1261	2	19
4 Neurolepti- ja andidepr.	69	75	58	73	75	3	1.1	3551	4192	3773	5607	4661	-17	71
5 Muu psyk. lääkehoito	105	124	179	78	213	173	3.2	3264	3484	5284	1746	8048	361	123

PAKKOTOIMET - TVÅNGSÅTGÄRDER

2 Eristys	63	71	66	47	46	-2	0.7	5969	6395	7019	6003	5512	-8	84
3 Lepositeen käyttö	50	49	49	26	27	4	0.4	2707	2301	3073	1837	1621	-12	25
4 Tahdonvast. injektiolääkitys	24	21	16	25	21	-16	0.3	1012	1280	737	2717	2836	4	43
5 Fyysinen kiinnittäminen	12	15	2	7	3	-57	0.0	1001	862	15	374	366	-2	6

1	Potilaita - Patienter					+-% /1000		Hoitopäiviä - Vårddagar					+-% /1000	
	1998	1999	2000	2001	2002	-01	As/In	1998	1999	2000	2001	2002	-01	As/In
	2	3	4	5	6	7	8	9	10	11	12	13	14	15
Yhteensä	1047	994	1007	956	982	3	5.7	57155	55586	54822	57633	55095	-4	320

P Ä Ä D I A G N O O S I - H U V U D D I A G N O S

PSYKIATRIA	1034	984	1000	947	973	3	5.7	56317	55239	54649	57396	54644	-5	318
F04-F09 Muut elimelliset aivo-o	20	13	16	15	13	-13	0.1	1621	1418	668	789	739	-6	4
F10-F19 Lääkk. ja päiht.aivo-oir	129	131	122	103	113	10	0.7	2493	2311	1468	1116	1274	14	7
F10 Alkoh.org.aivo-oire/käytt.h	116	107	91	85	87	2	0.5	2248	1879	1072	818	886	8	5
F19 Us/muu aine aivo-oir/käyt.h	9	16	20	11	14	27	0.1	183	316	208	110	205	86	1
F20-F29 Skitsofreniat	465	441	407	426	412	-3	2.4	33539	31274	28360	34016	31211	-8	181
F20 Skitsofrenia	293	268	251	241	217	-10	1.3	23510	22076	18439	21519	19905	-8	116
F22 Kroon. harhaluuloisuushäiri	50	46	51	38	40	5	0.2	2539	2058	2419	2118	2101	-1	12
F23 Äkill/väliaik.psykoottiset	39	46	30	23	25	9	0.1	1500	1291	1070	662	862	30	5
F25 Skitsoaffektiiviset häiriöt	54	55	47	75	72	-4	0.4	3305	3103	3196	5454	5133	-6	30
F29 Ei-elimell.psykoott.häiriö	30	28	26	59	58	-2	0.3	1277	1210	1596	3005	2813	-6	16
F30-F39 Mielialahäiriöt	252	261	291	248	302	22	1.8	9795	10736	13533	11799	12897	9	75
F31 Kaksisuuntainen mielialahäi	61	55	78	82	93	13	0.5	2516	2200	4046	4712	4712	0	27
F32 Masennustila	134	166	165	119	145	22	0.8	4361	7048	6769	4737	5519	17	32
F33 Toistuva masennus	50	32	46	38	64	68	0.4	2036	1043	2252	1751	2316	32	13
F40-F48 Neuroosit ja psykosom.	76	70	65	80	69	-14	0.4	2154	1804	2356	2572	1591	-38	9
F41 Muut ahdistuneisuushäiriöt	21	29	33	50	31	-38	0.2	921	887	1416	1302	407	-69	2
F43 Vakav.stressireakt/sopeutum	42	25	17	16	23	44	0.1	722	388	227	182	233	28	1
F60-F69 Aikuisiän pers. ja käyt.	111	113	118	85	63	-26	0.4	3399	3886	3943	3095	2373	-23	14
F60 Persoonallisuushäiriöt	55	60	63	43	35	-19	0.2	1854	1884	1412	1853	1290	-30	8
F61 Sekamuot/muut persoonall.hä	57	56	53	41	26	-37	0.2	1493	1842	2505	1186	1045	-12	6
F90-F98 Laps./nuor. alkavat psy	30	34	41	30	35	17	0.2	1699	2327	2623	2348	2290	-2	13
F92 Samanaik.käytös- ja tunnehä	15	19	18	18	22	22	0.1	918	1093	1210	1088	1620	49	9



	Potilaita - Patienter					+-% /1000		Hoitopäiviä - Vårddagar					+-% /1000	
	1998	1999	2000	2001	2002	-01	As/In	1998	1999	2000	2001	2002	-01	As/In
1	2	3	4	5	6	7	8	9	10	11	12	13	14	15

S A I R A A L A T Y Y P P I - S J U K H U S T Y P

Yhteensä	1047	994	1007	956	982	3	5.7	57155	55586	54822	57633	55095	-4	320
Shp:t, Psykiatria	881	860	860	824	858	4	5.0	50328	49200	48434	50803	49031	-3	285
Terveyskeskussairaalat	189	176	197	197	187	-5	1.1	5653	5705	5707	5676	4613	-19	27
Sotilassairaalat	19	4		1	3	200	0.0	54	23		4	10	150	0
Vankisairaalat	8	10	9	6	8	33	0.0	454	443	298	233	280	20	2
Valtion mielisairaalat	10	5	7	11	9	-18	0.1	666	215	383	917	1161	27	7

E R I K O I S A L A - S P E C I A L I T E T

70 PSYKIATRIA	1016	950	954	904	922	2	5.4	54056	51237	49299	52206	49993	-4	291
- 70F Geriatriinen psykiatria				1	1	0	0.0				14	105	650	1
- 70Z Oikeuspsykiatria	13	9	8	11	9	-18	0.1	802	413	400	917	1161	27	7
74 NUORISOPSYKIATRIA	9	22	35	33	42	27	0.2	762	1818	2756	2889	3030	5	18
75 LASTENPSYKIATRIA	29	27	27	28	30	7	0.2	2337	2531	2767	2538	2072	-18	12

I K Ä - Å L D E R

0-14 v	41	32	32	40	43	8	1.5	3132	2589	3166	3374	3048	-10	103
15-64 v	938	879	886	825	855	4	7.6	47560	46652	44969	46449	45697	-2	406
65-74 v	53	62	66	64	62	-3	3.7	5279	4793	5506	6252	4648	-26	276
75+ v	24	21	23	27	25	-7	1.9	1184	1552	1181	1558	1702	9	131

S U K U P U O L I - K Ö N

Miehet	584	533	549	533	544	2	6.4	33345	30751	30420	31578	32571	3	381
Naiset	463	461	458	423	438	4	5.1	23810	24835	24402	26055	22524	-14	260

H O I T O A I K A - V Å R D T I D

1- 9 pv	495	439	398	398	405	2	2.4	3510	3073	2583	2497	2610	5	15
10- 29 pv	424	407	413	349	372	7	2.2	9432	8882	8935	7824	8095	3	47
30- 89 pv	342	340	355	360	362	1	2.1	18794	18131	19551	20011	19853	-1	115
90-179 pv	66	90	83	96	89	-7	0.5	8050	10323	10241	10371	9781	-6	57
180-364 pv	29	30	22	31	30	-3	0.2	6311	5237	4078	6255	5863	-6	34
1-2 vuotta	23	20	13	13	17	31	0.1	7319	5967	3665	4146	4550	10	26
3-10 vuotta	12	13	17	18	17	-6	0.1	3739	3973	5769	6529	4343	-33	25

TULOTAPA PSYKIATRIAN SAIRAANSIJALLE - ANKOMSTSÄTT TILL PSYKIATRISK BÄDDPLATS

- Ei tietoa			1							105				
1 Lähetteellä tahdosta r:ttä	370	395	426	406	419	3	2.4	18827	20091	19980	23095	20820	-10	121
2 Oikeusturvak määr mielent.tu	12	9	9	11	12	9	0.1	583	426	409	917	1135	24	7
3 Oikeusturvak määr hoito	18	17	17	18	29	61	0.2	5809	5578	5136	5251	6143	17	36
4 Muu tulotapa	760	698	673	636	659	4	3.8	31936	29491	29192	28370	26997	-5	157

LÄÄKEHOITO - MEDICINERING

- Ei tietoa	4		1					28		105				
1 Ei lääkehoitoa	125	97	72	64	71	11	0.4	4117	3363	2802	1540	1817	18	11
2 Neuroleptihoito	441	460	373	374	341	-9	2.0	27638	27882	22367	21479	18162	-15	106
3 Antidepressiivihoido	218	199	245	206	235	14	1.4	5538	7050	8777	7346	6806	-7	40
4 Neurolepti- ja andidepr.	296	292	320	339	329	-3	1.9	17224	15308	16685	23829	23795	-0	138
5 Muu psyk. lääkehoito	134	102	165	136	172	26	1.0	2610	1983	4086	3439	4515	31	26

PAKKOTOIMET - TVÅNGSÅTGÄRDER

2 Eristys	110	129	134	163	143	-12	0.8	8386	9430	9104	10065	10160	1	59
3 Lepositeen käyttö	13	11	10	14	13	-7	0.1	399	454	616	786	678	-14	4
4 Tahdonvast. injektiolääkitys	16	20	19	16	15	-6	0.1	914	744	722	1230	1162	-6	7
5 Fyysinen kiinnittäminen	25	16	17	19	18	-5	0.1	4252	2323	2631	2167	1343	-38	8

1	Potilaita - Patienter					+-% /1000		Hoitopäiviä - Vård dagar					+-% /1000	
	1998	1999	2000	2001	2002	-01	As/In	1998	1999	2000	2001	2002	-01	As/In
	2	3	4	5	6	7	8	9	10	11	12	13	14	15
Yhteensä	1962	1900	2049	1978	1917	-3	7.6	106716	94696	96225	92798	90960	-2	363

P Ä Ä D I A G N O O S I - H U V U D D I A G N O S

PSYKIATRIA	1929	1877	2036	1948	1896	-3	7.6	105907	94304	95967	92231	90567	-2	361
F00-F03 DEMENTIA	19	15	25	30	36	20	0.1	809	305	686	678	985	45	4
F03 Määrittämätön dementia	9	6	10	14	16	14	0.1	275	95	238	329	391	19	2
F04-F09 Muut elimelliset aivo-o	36	40	28	26	34	31	0.1	2168	2093	1565	1420	1320	-7	5
F05 Sekavuustila, ei aineita	22	19	12	12	14	17	0.1	412	306	112	147	175	19	1
F10-F19 Lääkk. ja päiht.aivo-oir	338	331	371	277	276	-0	1.1	4349	4670	4238	3171	3008	-5	12
F10 Alkoh.org.aivo-oire/käytt.h	293	285	315	206	219	6	0.9	3628	3686	3384	1979	2059	4	8
F13 Sedativ.elim. aivo-oir/käyt	14	9	9	7	12	71	0.0	158	384	187	163	241	48	1
F15 Pirist.org.aivo-oire/käyt.h	9	14	11	17	14	-18	0.1	104	130	91	178	230	29	1
F19 Us/muu aine aivo-oir/käyt.h	20	14	33	36	23	-36	0.1	334	287	382	637	350	-45	1
F20-F29 Skitsofreniat	664	616	638	645	623	-3	2.5	53610	46106	46189	44598	46271	4	184
F20 Skitsofrenia	385	339	355	356	333	-6	1.3	35997	30512	30557	29895	30979	4	124
F21 Skitsoyyppinen häiriö	33	17	17	15	15	0	0.1	1868	804	727	541	437	-19	2
F22 Kroon. harhaluuloisuushäiri	90	78	63	62	64	3	0.3	4867	4008	2717	3150	2635	-16	11
F23 Äkill/väliaik.psykoottiset	54	57	57	51	41	-20	0.2	2020	1974	1518	1088	1271	17	5
F25 Skitsoaffektiiviset häiriöt	75	87	85	91	95	4	0.4	6434	6263	5815	6207	7074	14	28
F29 Ei-elimell.psykoott.häiriö	45	56	86	81	93	15	0.4	1797	2275	4570	2984	3707	24	15
F30-F39 Mielialahäiriöt	753	752	814	835	817	-2	3.3	34937	32133	33013	33309	31350	-6	125
F30 Mania	19	8	12	5	11	120	0.0	520	685	437	128	256	100	1
F31 Kaksisuuntainen mielialahäi	101	105	116	121	127	5	0.5	5063	4856	5696	5599	5157	-8	21
F32 Masennustila	514	525	575	550	506	-8	2.0	22927	20326	21703	20904	17384	-17	69
F33 Toistuva masennus	140	136	131	186	205	10	0.8	5777	5425	4595	6090	8133	34	32
F34 Pitkäaikaiset mielialahäiri	9	20	17	15	13	-13	0.1	579	769	489	516	334	-35	1
F40-F48 Neuroosit ja psykosom.	121	116	181	130	107	-18	0.4	2774	3260	4345	3277	2171	-34	9
F41 Muut ahdistuneisuushäiriöt	61	77	110	77	51	-34	0.2	1435	2060	2555	1689	869	-49	3
F43 Vakav.stressireakt/sopeutum	47	24	48	28	36	29	0.1	802	279	840	346	584	69	2
F50-F59 Som.sair.liitt.käyt.oir	18	11	12	16	15	-6	0.1	761	273	551	576	1198	108	5
F60-F69 Aikuisiän pers. ja käyt.	101	75	80	78	67	-14	0.3	3017	2092	1839	2082	1605	-23	6
F60 Persoonallisuushäiriöt	85	63	61	58	60	3	0.2	2542	1867	1488	1741	1458	-16	6
F90-F98 Laps./nuor. alkavat psy	40	50	51	46	39	-15	0.2	2518	2663	2731	2819	1957	-31	8
F91 Käytöshäiriöt	11	14	16	12	10	-17	0.0	603	643	784	296	402	36	2
F92 Samanaik.käytös- ja tunnehä	14	26	22	26	21	-19	0.1	931	1349	1322	2033	919	-55	4
MUITA TEKIJOITÄ	42	25	10	20	24	20	0.1	637	290	90	296	300	1	1

1	Potilaita - Patienter					+-% /1000		Hoitopäiviä - Vårddagar					+-% /1000	
	1998	1999	2000	2001	2002	-01	As/In	1998	1999	2000	2001	2002	-01	As/In

S A I R A A L A T Y Y P P I - S J U K H U S T Y P

Yhteensä	1962	1900	2049	1978	1917	-3	7.6	106716	94696	96225	92798	90960	-2	363
Shp:t, Psykiatria	1899	1830	1999	1934	1868	-3	7.4	95336	83571	85508	82051	79237	-3	316
Terveyskeskussairaalat	2	4	1	1	2	100	0.0	12	11	1	14	16	14	0
Sotilassairaalat	25	18	9	3	6	100	0.0	76	61	16	9	18	100	0
Vankisairaalat	14	15	12	9	10	11	0.0	726	419	340	365	302	-17	1
Valtion mielisairaalat	42	48	40	43	44	2	0.2	10566	10634	10360	10359	11387	10	45

E R I K O I S A L A - S P E C I A L I T E T

70 PSYKIATRIA	1879	1798	1965	1864	1751	-6	7.0	98070	84498	88463	82452	82058	-0	327
- 70F Geriatriinen psykiatria	91	76	58	133	101	-24	0.4	3957	3330	2661	4040	3505	-13	14
- 70Z Oikeuspsykiatria	42	49	40	44	44	0	0.2	10566	10643	10360	10409	11387	9	45
74 NUORISOPSYKIATRIA	38	59	39	64	121	89	0.5	4237	6501	3463	5938	5200	-12	21
75 LASTENPSYKIATRIA	59	56	64	70	53	-24	0.2	4409	3697	4299	4408	3702	-16	15

I K Ä - Å L D E R

0-14 v	67	66	84	92	92	0	2.1	4496	4150	5165	5856	5857	0	134
15-64 v	1715	1662	1796	1707	1646	-4	10.0	93828	81574	84541	81321	78249	-4	476
65-74 v	112	116	117	107	105	-2	4.4	5347	6588	4802	3345	4700	41	198
75+ v	71	60	59	78	77	-1	4.1	3045	2384	1717	2276	2154	-5	113

S U K U P U O L I - K Ö N

Miehet	1098	1058	1112	1056	1027	-3	8.3	59401	52350	53170	50579	49877	-1	405
Naiset	864	842	937	922	890	-3	7.0	47315	42346	43055	42219	41083	-3	322

H O I T O A I K A - V Å R D T I D

1- 9 pv	872	787	938	829	826	-0	3.3	5783	5131	5625	4496	4564	2	18
10- 29 pv	716	720	764	782	724	-7	2.9	15211	15524	16921	16241	14627	-10	58
30- 89 pv	639	635	609	621	625	1	2.5	34604	33596	31321	33157	33681	2	134
90-179 pv	186	158	179	163	169	4	0.7	20166	16136	20708	18073	17660	-2	70
180-364 pv	74	42	45	42	36	-14	0.1	12592	7827	7661	7726	6925	-10	28
1-2 vuotta	41	34	19	14	15	7	0.1	10226	8791	5510	4754	4365	-8	17
3-10 vuotta	19	19	20	22	21	-5	0.1	6366	6302	7015	6526	7313	12	29
yli 10 vuotta	6	5	4	5	5	0	0.0	1768	1389	1464	1825	1825	0	7

TULOTAPA PSYKIATRIAN SAIRAANSIJALLE - ANKOMSTSÄTT TILL PSYKIATRISK BÄDDPLATS

- Ei tietoa			1		20					6		430		
1 Lähetteellä tahdosta r:ttä	575	566	608	583	580	-1	2.3	26867	21478	23350	22581	21612	-4	86
2 Oikeusturvak määr mielent.tu	19	28	20	27	33	22	0.1	1241	2160	1858	4061	5147	27	21
3 Oikeusturvak määr hoito	25	23	20	18	15	-17	0.1	7230	7083	6528	4593	4318	-6	17
4 Muu tulotapa	1518	1459	1596	1515	1474	-3	5.9	71378	63969	64489	61133	59883	-2	239

LÄÄKEHOITO - MEDICINERING

- Ei tietoa	3	1	1	20	4	-80	0.0	39	13	80	430	247	-43	1
1 Ei lääkehoitoa	201	175	218	203	180	-11	0.7	6242	6540	5798	5093	4772	-6	19
2 Neuroleptihoito	735	659	672	661	597	-10	2.4	41033	36088	35735	32547	31273	-4	125
3 Antidepressiivihoido	474	501	552	581	570	-2	2.3	15585	13689	16575	17095	15933	-7	64
4 Neurolepti- ja andidepr.	717	691	733	660	674	2	2.7	40186	35212	34556	34092	34272	1	137
5 Muu psyk. lääkehoito	230	193	224	204	235	15	0.9	3631	3154	3481	3541	4463	26	18

PAKKOTOIMET - TVÅNGSÅTGÄRDER

2 Eristys	166	153	131	140	104	-26	0.4	17525	15111	13472	16485	14051	-15	56
3 Lepositeen käyttö	166	165	130	160	131	-18	0.5	12736	10082	8945	11588	10414	-10	42
4 Tahdonvast. injektiolääkitys	75	83	69	61	77	26	0.3	5582	4831	3662	5147	7434	44	30
5 Fyysinen kiinnipitäminen	43	40	37	30	34	13	0.1	4807	3135	2616	1647	2082	26	8

1	Potilaita - Patienter					+-% /1000		Hoitopäiviä - Vårddagar					+-% /1000	
	1998	1999	2000	2001	2002	-01	As/In	1998	1999	2000	2001	2002	-01	As/In
	2	3	4	5	6	7	8	9	10	11	12	13	14	15
Yhteensä	1537	1478	1471	1483	1512	2	5.7	110972	106635	104691	100547	96871	-4	366

P Ä Ä D I A G N O O S I - H U V U D D I A G N O S

PSYKIATRIA	1518	1457	1450	1461	1502	3	5.7	109859	106116	103982	99668	96659	-3	365
F00-F03 DEMENTIA	19	25	20	12	13	8	0.0	1532	2179	945	983	1585	61	6
F04-F09 Muut elimelliset aivo-o	21	16	19	25	28	12	0.1	1056	1040	1694	1836	2140	17	8
F10-F19 Lääkk. ja päiht.aivo-oir	201	185	172	171	182	6	0.7	4890	3506	4137	4115	4066	-1	15
F10 Alkoh.org.aivo-oire/käytt.h	168	151	132	127	138	9	0.5	4149	3027	3519	3269	2555	-22	10
F19 Us/muu aine aivo-oir/käyt.h	7	15	18	20	16	-20	0.1	69	146	236	262	347	32	1
F20-F29 Skitsofreniat	587	546	541	554	539	-3	2.0	63278	61569	60389	57894	53602	-7	202
F20 Skitsofrenia	339	323	312	312	281	-10	1.1	45828	45320	43420	38694	34283	-11	129
F22 Kroon. harhaluuloisuushäiri	67	52	58	58	69	19	0.3	2834	2952	3149	3856	4623	20	17
F23 Äkill/väliaik.psykoottiset	60	54	42	52	56	8	0.2	2358	2083	1619	1987	2596	31	10
F25 Skitsoaffektiiviset häiriöt	80	80	82	75	73	-3	0.3	8701	7696	8087	7752	6620	-15	25
F29 Ei-elimell.psykoott.häiriö	41	49	52	57	65	14	0.2	2373	2530	3178	3771	3571	-5	13
F30-F39 Mielialahäiriöt	459	489	489	514	540	5	2.0	23003	25819	24066	22053	23594	7	89
F31 Kaksisuuntainen mielialahäi	81	89	120	110	124	13	0.5	3902	5126	5684	5332	6342	19	24
F32 Masennustila	264	260	225	231	241	4	0.9	12115	13349	11132	9184	9489	3	36
F33 Toistuva masennus	92	133	133	185	185	0	0.7	5546	6312	5865	6431	7176	12	27
F40-F48 Neuroosit ja psykosom.	192	165	168	152	165	9	0.6	6391	4214	4529	4704	4247	-10	16
F41 Muut ahdistuneisuushäiriöt	98	65	80	83	75	-10	0.3	3593	1720	1984	2581	2662	3	10
F43 Vakav.stressireakt/sopeutum	72	87	69	52	77	48	0.3	1427	1698	1587	1030	980	-5	4
F50-F59 Som.sair.liitt.käyt.oir	9	10	15	14	18	29	0.1	487	366	1154	818	1509	84	6
F60-F69 Aikuisiän pers. ja käyt.	97	62	49	53	44	-17	0.2	2737	2249	1781	1821	771	-58	3
F60 Persoonallisuushäiriöt	83	41	37	35	38	9	0.1	2181	1625	1553	1376	660	-52	2
F90-F98 Laps./nuor. alkavat psy	49	42	47	58	51	-12	0.2	5161	3923	3858	4811	3921	-18	15
F92 Samanaik.käytös- ja tunnehä	24	25	29	36	32	-11	0.1	3152	2114	2565	3359	2733	-19	10
MUITA TEKIJÖITÄ	14	11	12	12	6	-50	0.0	262	135	163	124	82	-34	0

	Potilaita - Patienter					+-% /1000		Hoitopäiviä - Vårddagar					+-% /1000	
	1998	1999	2000	2001	2002	-01	As/In	1998	1999	2000	2001	2002	-01	As/In
1	2	3	4	5	6	7	8	9	10	11	12	13	14	15

S A I R A A L A T Y Y P P I - S J U K H U S T Y P

Yhteensä	1537	1478	1471	1483	1512	2	5.7	110972	106635	104691	100547	96871	-4	366
Shp:t, Psykiatria	1475	1430	1407	1429	1448	1	5.5	102970	98596	96019	92587	89066	-4	336
Terveyskeskussairaalat	2	2	2	1				17	7	14	16			
Sotilassairaalat	29	22	33	20	34	70	0.1	92	82	96	45	85	89	0
Vankisairaalat	23	14	7	8	10	25	0.0	928	478	260	224	172	-23	1
Valtion mielisairaalat	29	32	29	31	28	-10	0.1	6965	7472	8302	7675	7548	-2	28

E R I K O I S A L A - S P E C I A L I T E T

70 PSYKIATRIA	1448	1391	1376	1384	1413	2	5.3	99877	95736	93936	90493	87383	-3	330
- 70F Geriatriinen psykiatria	1	2	1	1				29	26	34	15			
- 70Z Oikeuspsykiatria	32	29	32	32	28	-13	0.1	7060	7314	8197	7343	7232	-2	27
74 NUORISOPSYKIATRIA	61	58	73	63	59	-6	0.2	6411	6434	6108	5933	5504	-7	21
75 LASTENPSYKIATRIA	40	39	39	48	49	2	0.2	4684	4465	4647	4121	3984	-3	15

I K Ä - Å L D E R

0-14 v	55	50	50	59	62	5	1.3	5582	5007	5272	5043	4989	-1	106
15-64 v	1365	1305	1300	1324	1347	2	7.7	95698	92063	90393	88013	83698	-5	476
65-74 v	90	89	89	77	72	-6	3.1	8074	7579	7123	6140	6422	5	274
75+ v	31	39	33	26	33	27	1.8	1618	1986	1903	1351	1762	30	94

S U K U P U O L I - K Ö N

Miehet	840	804	800	797	806	1	6.2	58773	54543	56388	56345	54063	-4	415
Naiset	697	674	671	686	706	3	5.2	52199	52092	48303	44202	42808	-3	318

H O I T O A I K A - V Å R D T I D

1- 9 pv	601	576	544	581	597	3	2.3	4134	3837	3529	3837	3590	-6	14
10- 29 pv	612	561	539	559	558	-0	2.1	13429	11843	11943	11863	12056	2	46
30- 89 pv	503	456	494	482	464	-4	1.8	27779	25814	27897	25860	24611	-5	93
90-179 pv	150	157	143	184	161	-13	0.6	17454	18855	16330	21919	18488	-16	70
180-364 pv	84	80	76	65	70	8	0.3	15920	17388	15081	12064	13074	8	49
1-2 vuotta	65	54	63	56	47	-16	0.2	16964	13854	17896	14226	13361	-6	50
3-10 vuotta	41	36	28	26	28	8	0.1	12551	11394	8700	7890	9201	17	35
yli 10 vuotta	8	10	11	9	7	-22	0.0	2741	3650	3315	2888	2490	-14	9

TULOTAPA PSYKIATRIAN SAIRAANSIJALLE - ANKOMSTSÄTT TILL PSYKIATRISK BÄDDPLATS

1 Lähetteellä tahdosta r:ttä	439	442	447	474	478	1	1.8	25422	26763	28508	31436	31606	1	119
2 Oikeusturvak määr mielent.tu	16	7	13	12	14	17	0.1	1425	1011	1675	1506	2054	36	8
3 Oikeusturvak määr hoito	17	16	13	13	12	-8	0.0	5172	4887	4758	4221	3709	-12	14
4 Muu tulotapa	1189	1125	1115	1105	1127	2	4.3	78953	73974	69750	63384	59502	-6	225

LÄÄKEHOITO - MEDICINERING

- Ei tietoa	4		1					9		5				
1 Ei lääkehoitoa	145	123	141	132	136	3	0.5	7229	5820	5814	4746	5482	16	21
2 Neuroleptihoito	586	578	507	558	545	-2	2.1	52818	49824	42910	44052	42363	-4	160
3 Antidepressiivihoido	430	446	388	442	448	1	1.7	14572	14067	14299	14664	14006	-4	53
4 Neurolepti- ja andidepr.	456	433	454	411	416	1	1.6	30577	31800	35706	32156	29586	-8	112
5 Muu psyk. lääkehoito	217	173	213	184	206	12	0.8	5767	5124	5957	4929	5434	10	21

PAKKOTOIMET - TVÅNGSÅTGÄRDER

2 Eristys	128	118	116	127	85	-33	0.3	14771	16788	16058	16447	12975	-21	49
3 Lepositeen käyttö	133	115	102	111	67	-40	0.3	13087	12451	9607	11670	5863	-50	22
4 Tahdonvast. injektiolääkitys	69	56	64	54	61	13	0.2	5470	5196	5072	7358	6503	-12	25
5 Fyysinen kiinnittäminen	59	30	33	34	20	-41	0.1	7007	5110	4390	5734	1985	-65	7

1	Potilaita - Patienter					+-% /1000		Hoitopäiviä - Vårddagar					+-% /1000	
	1998	1999	2000	2001	2002	-01	As/In	1998	1999	2000	2001	2002	-01	As/In
Yhteensä	1114	1153	1131	1204	1192	-1	6.1	81682	74448	73801	74244	69616	-6	357

P Ä Ä D I A G N O O S I - H U V U D D I A G N O S

PSYKIATRIA	1085	1135	1104	1171	1164	-1	6.0	80585	73756	73052	73494	68729	-6	353
F00-F03 DEMENTIA	25	26	28	38	34	-11	0.2	943	1012	956	1444	1205	-17	6
F00 Alzheim.tauti, dementia	5	8	6	16	21	31	0.1	170	254	260	503	813	62	4
F04-F09 Muut elimelliset aivo-o	21	17	17	20	34	70	0.2	1848	1190	1628	1445	1724	19	9
F10-F19 Lääkk.ja päiht.aivo-oir	147	146	94	113	107	-5	0.5	2562	2739	1477	1922	1955	2	10
F10 Alkoh.org.aivo-oire/käytt.h	130	124	79	85	77	-9	0.4	2220	2336	1207	1532	1268	-17	7
F20-F29 Skitsofreniat	461	480	475	477	473	-1	2.4	52816	46005	46710	44024	42519	-3	218
F20 Skitsofrenia	330	335	317	308	306	-1	1.6	41866	34988	33960	32422	30747	-5	158
F21 Skitsoyyppinen häiriö	11	8	14	15	13	-13	0.1	1004	707	723	680	844	24	4
F22 Kroon. harhaluuloisuushäiri	35	43	40	47	48	2	0.2	1994	2838	3088	3264	3451	6	18
F23 Äkill/väliaik.psykoottiset	25	24	22	29	24	-17	0.1	798	830	714	698	684	-2	4
F25 Skitsoaffektiiviset häiriöt	41	48	55	50	55	10	0.3	5319	4894	5946	5594	4947	-12	25
F29 Ei-elimell.psykoott.häiriö	22	25	31	31	38	23	0.2	1782	1442	2122	1366	1799	32	9
F30-F39 Mielialahäiriöt	316	305	332	371	362	-2	1.9	14024	12691	13184	14652	13644	-7	70
F31 Kaksisuuntainen mielialahäi	55	49	43	62	60	-3	0.3	3284	2869	2424	3768	2813	-25	14
F32 Masennustila	180	177	186	196	177	-10	0.9	6509	6869	6756	6138	5972	-3	31
F33 Toistuva masennus	83	78	106	117	123	5	0.6	3634	2656	3484	4272	3805	-11	20
F34 Pitkäaikaiset mielialahäiri	8	9	9	8	13	63	0.1	209	150	343	185	511	176	3
F40-F48 Neuroosit ja psykosom.	67	79	80	88	82	-7	0.4	1638	2129	2032	1683	1366	-19	7
F41 Muut ahdistuneisuushäiriöt	20	30	27	32	25	-22	0.1	482	645	903	662	417	-37	2
F43 Vakav.stressireakt/sopeutum	37	35	44	43	39	-9	0.2	765	973	805	761	579	-24	3
F60-F69 Aikuisiän pers.ja käyt.	84	86	88	55	42	-24	0.2	2974	2880	2795	2535	1026	-60	5
F60 Persoonallisuushäiriöt	71	72	71	41	31	-24	0.2	2223	2395	2115	1576	557	-65	3
F70-F79 Älyllinen kehitysvammai	13	14	13	17	14	-18	0.1	728	988	1013	1024	693	-32	4
F90-F98 Laps./nuor. alkavat psy	26	38	39	59	52	-12	0.3	2446	3470	2987	3765	3528	-6	18
F92 Samanaik.käytös- ja tunnehä	19	23	20	28	21	-25	0.1	2115	1994	1768	1571	1582	1	8
MUITA TEKIJÖITÄ	24	12	18	25	30	20	0.2	712	174	246	417	563	35	3

1	Potilaita - Patienter					+-% /1000		Hoitopäiviä - Vård dagar					+-% /1000	
	1998	1999	2000	2001	2002	-01	As/In	1998	1999	2000	2001	2002	-01	As/In
	2	3	4	5	6	7	8	9	10	11	12	13	14	15
<b>S A I R A A L A T Y Y P P I - S J U K H U S T Y P</b>														
Yhteensä	1114	1153	1131	1204	1192	-1	6.1	81682	74448	73801	74244	69616	-6	357
Shp:t, Psykiatria	1077	1083	1069	1133	1054	-7	5.4	76214	67236	66002	66669	51451	-23	264
Terveyskeskussairaalat	37	53	60	65	144	122	0.7	3188	4928	4967	4706	14737	213	76
Sotilassairaalat	26	24	10	16	11	-31	0.1	76	87	30	58	32	-45	0
Vankisairaalat	4	3	2	5	10	100	0.1	110	103	82	86	305	255	2
Valtion mielisairaalat	9	8	13	9	13	44	0.1	2094	2094	2720	2725	3091	13	16
<b>E R I K O I S A L A - S P E C I A L I T E T</b>														
70 PSYKIATRIA	1060	1083	1053	1105	1092	-1	5.6	75871	68403	67972	67535	63211	-6	325
- 70Z Oikeuspsykiatria	11	8	13	11	13	18	0.1	2141	2094	2720	2939	3091	5	16
74 NUORISOPSYKIATRIA	29	38	42	56	53	-5	0.3	2826	2834	2657	3297	3055	-7	16
75 LASTENPSYKIATRIA	29	34	40	50	52	4	0.3	2985	3211	3172	3412	3350	-2	17
<b>I K Ä - Å L D E R</b>														
0-14 v	38	44	56	69	73	6	2.0	3815	3509	3715	4082	4456	9	124
15-64 v	932	954	926	972	938	-3	7.6	65102	60424	60540	60476	55597	-8	450
65-74 v	90	89	89	93	112	20	6.0	9052	7235	6782	6332	5791	-9	312
75+ v	60	67	62	73	76	4	4.6	3713	3280	2764	3354	3772	12	229
<b>S U K U P U O L I - K Ö N</b>														
Miehet	658	651	622	669	653	-2	6.8	47706	42166	41023	41596	39693	-5	412
Naiset	456	502	509	535	539	1	5.5	33976	32282	32778	32648	29923	-8	304
<b>H O I T O A I K A - V Å R D T I D</b>														
1- 9 pv	366	341	374	416	425	2	2.2	2616	2574	2901	3469	3109	-10	16
10- 29 pv	428	491	484	525	517	-2	2.7	10251	11639	11572	12520	11990	-4	62
30- 89 pv	433	433	439	439	444	1	2.3	23329	22726	22988	23146	22550	-3	116
90-179 pv	106	87	82	81	75	-7	0.4	11928	9825	9159	8823	9209	4	47
180-364 pv	59	33	35	31	27	-13	0.1	12356	5688	8102	6166	6014	-2	31
1-2 vuotta	33	36	36	34	29	-15	0.1	8017	11847	11163	10166	9791	-4	50
3-10 vuotta	43	30	22	25	20	-20	0.1	11753	8872	6818	8496	6223	-27	32
yli 10 vuotta	4	4	3	4	2	-50	0.0	1432	1277	1098	1458	730	-50	4
<b>TULOTAPA PSYKIATRIAN SAIRAANSIJALLE - ANKOMSTSÄTT TILL PSYKIATRISK BÄDDPLATS</b>														
1 Lähetteellä tahdosta r:ttä	289	311	278	305	298	-2	1.5	18961	17939	16673	15577	13971	-10	72
2 Oikeusturvak määr mielent.tu	9	7	9	9	9	0	0.0	1117	1080	1085	1030	918	-11	5
3 Oikeusturvak määr hoito	7	7	9	8	6	-25	0.0	1963	2266	2398	2001	1859	-7	10
4 Muu tulotapa	893	910	917	970	969	-0	5.0	59641	53163	53645	55636	52868	-5	271
<b>LÄÄKEHOITO - MEDICINERING</b>														
- Ei tietoa	6	1	1	2				384	10	6	96			
1 Ei lääkkeitä	96	95	84	105	118	12	0.6	3818	4385	3436	3612	4084	13	21
2 Neuroleptihoito	441	493	474	460	494	7	2.5	38149	39460	36775	31132	31149	0	160
3 Antidepressiivihoido	209	204	246	238	256	8	1.3	7164	6162	6772	7646	7511	-2	39
4 Neurolepti- ja andidepr.	324	354	365	397	365	-8	1.9	18298	19272	20152	22399	21042	-6	108
5 Muu psyk. lääkkeitä	250	189	152	209	161	-23	0.8	13869	5159	6660	9359	5830	-38	30
<b>PAKKOTOIMET - TVÅNGSÅTGÄRDER</b>														
2 Eristys	71	69	80	85	57	-33	0.3	8297	6452	7802	7588	4930	-35	25
3 Lepositeen käyttö	28	29	34	33	23	-30	0.1	1535	2252	1756	1330	1495	12	8
4 Tahdonvast. injektio-lääkitys	15	22	22	33	33	0	0.2	1197	1335	1430	1654	1685	2	9
5 Fyysinen kiinnipitäminen	28	29	30	26	26	0	0.1	2542	2873	2599	2296	1480	-36	8

1	Potilaita - Patienter					+-% /1000		Hoitopäiviä - Vård dagar					+-% /1000	
	1998	1999	2000	2001	2002	-01	As/In	1998	1999	2000	2001	2002	-01	As/In
	2	3	4	5	6	7	8	9	10	11	12	13	14	15
Yhteensä	845	845	791	740	747	1	4.5	77752	74881	65825	61426	60244	-2	363

P Ä Ä D I A G N O O S I - H U V U D D I A G N O S

PSYKIATRIA	830	826	781	732	742	1	4.5	76512	73960	65148	61214	60071	-2	362
F00-F03 DEMENTIA	57	56	38	54	38	-30	0.2	8639	7342	4687	4957	3694	-25	22
F00 Alzheim.tauti, dementia	24	29	21	25	19	-24	0.1	3913	3859	1956	2264	2002	-12	12
F04-F09 Muut elimelliset aivo-o	25	26	25	20	31	55	0.2	2092	2471	2089	2027	1721	-15	10
F06 Muut elimelliset aivo-oirey	10	10	11	10	12	20	0.1	673	1021	1236	1359	950	-30	6
F10-F19 Lääkk.ja päiht.aivo-oir	112	88	82	77	58	-25	0.3	2733	2195	2644	2484	2311	-7	14
F10 Alkoh.org.aivo-oire/käytt.h	92	75	52	56	46	-18	0.3	2024	1901	1618	1936	2202	14	13
F20-F29 Skitsofreniat	361	365	338	310	326	5	2.0	46483	44392	38048	35346	37011	5	223
F20 Skitsofrenia	240	236	208	191	204	7	1.2	36937	34355	28054	25645	28603	12	172
F22 Kroon. harhaluuloisuushäiri	22	16	21	27	26	-4	0.2	1238	782	1335	1679	1626	-3	10
F23 Äkill/väliaik.psykoottiset	22	26	39	15	33	120	0.2	766	1383	1771	526	874	66	5
F25 Skitsoaffektiiviset häiriöt	76	79	68	60	54	-10	0.3	7080	6969	6091	5680	4969	-13	30
F29 Ei-elimell.psykoott.häiriö	4	12	14	17	11	-35	0.1	409	692	708	1141	796	-30	5
F30-F39 Mielialahäiriöt	190	200	232	210	196	-7	1.2	8107	9386	10989	9046	8557	-5	52
F31 Kaksisuuntainen mielialahäi	28	37	53	49	43	-12	0.3	1681	1838	2448	2206	1943	-12	12
F32 Masennustila	92	99	89	86	82	-5	0.5	3684	4553	3990	3520	3463	-2	21
F33 Toistuva masennus	68	66	84	78	69	-12	0.4	2598	2754	4127	2913	2864	-2	17
F40-F48 Neuroosit ja psykosom.	57	59	48	25	44	76	0.3	1810	1355	1139	934	1019	9	6
F41 Muut ahdistuneisuushäiriöt	20	37	22	15	16	7	0.1	1009	1027	551	633	354	-44	2
F43 Vakav.stressireakt/sopeutum	24	16	22	5	22	340	0.1	191	158	333	119	376	216	2
F60-F69 Aikuisiän pers.ja käyt.	22	19	16	13	16	23	0.1	1024	877	658	267	405	52	2
F60 Persoonallisuushäiriöt	16	13	12	10	11	10	0.1	798	454	527	207	369	78	2
F70-F79 Älyllinen kehitysvammai	9	14	13	12	12	0	0.1	2610	2425	2268	2197	1814	-17	11
F90-F98 Laps./nuor. alkavat psy	24	28	23	32	37	16	0.2	2727	3201	2035	3621	3000	-17	18
F92 Samanaik.käytös- ja tunnehä	6	10	11	15	17	13	0.1	945	1126	1176	1796	1027	-43	6



1	Potilaita - Patienter					+-% /1000		Hoitopäiviä - Vårddagar					+-% /1000	
	1998	1999	2000	2001	2002	-01	As/In	1998	1999	2000	2001	2002	-01	As/In
	2	3	4	5	6	7	8	9	10	11	12	13	14	15
<b>S A I R A A L A T Y Y P P I - S J U K H U S T Y P</b>														
Yhteensä	845	845	791	740	747	1	4.5	77752	74881	65825	61426	60244	-2	363
Shp:t, Psykiatria	815	822	774	726	726	0	4.4	74196	71555	61678	57909	56058	-3	338
Terveyskeskussairaalat	2		1	3	200	0.0	7			1	185	999	1	
Sotilassairaalat	15	11	6	4	5	25	0.0	31	52	15	8	9	13	0
Vankisairaalat	5	2	4	1	3	200	0.0	184	128	472	18	305	999	2
Valtion mielisairaalat	11	14	10	11	13	18	0.1	3334	3146	3660	3490	3687	6	22
<b>E R I K O I S A L A - S P E C I A L I T E T</b>														
70 PSYKIATRIA	810	806	752	693	701	1	4.2	73452	70344	61251	56367	55720	-1	336
- 70Z Oikeuspsykiatria	12	13	10	11	12	9	0.1	3405	2811	3364	3490	3419	-2	21
74 NUORISOPSYKIATRIA	19	20	29	7	10	43	0.1	2234	2315	2830	741	930	26	6
75 LASTENPSYKIATRIA	17	20	15	44	45	2	0.3	2066	2222	1744	4318	3594	-17	22
<b>I K Ä - Å L D E R</b>														
0-14 v	18	25	25	29	29	0	1.0	2074	2470	2517	3208	2947	-8	97
15-64 v	647	632	601	546	566	4	5.3	52760	51038	46386	41916	42160	1	396
65-74 v	84	88	86	69	70	1	4.8	10852	10843	9157	7344	7623	4	522
75+ v	97	101	83	98	83	-15	5.8	12066	10530	7765	8958	7514	-16	526
<b>S U K U P U O L I - K Ö N</b>														
Miehet	473	449	418	383	402	5	4.9	44524	42254	38644	36987	36327	-2	441
Naiset	372	396	373	357	345	-3	4.1	33228	32627	27181	24439	23917	-2	286
<b>H O I T O A I K A - V Å R D T I D</b>														
1- 9 pv	216	226	199	166	206	24	1.2	1213	1396	1152	1052	1284	22	8
10- 29 pv	305	272	284	277	263	-5	1.6	6595	6113	6388	6491	5995	-8	36
30- 89 pv	297	311	309	271	256	-6	1.5	16027	16126	15936	13945	13688	-2	83
90-179 pv	66	80	76	67	84	25	0.5	7742	8766	8428	7392	9672	31	58
180-364 pv	49	47	47	34	35	3	0.2	10676	9494	8419	7063	7213	2	43
1-2 vuotta	52	46	39	38	33	-13	0.2	14356	13122	11253	11291	9421	-17	57
3-10 vuotta	65	62	41	34	30	-12	0.2	20778	18404	12419	11272	9504	-16	57
yli 10 vuotta	1	4	5	8	10	25	0.1	365	1460	1830	2920	3467	19	21
<b>TULOTAPA PSYKIATRIAN SAIRAANSIJALLE - ANKOMSTSÄTT TILL PSYKIATRISK BÄDDPLATS</b>														
1 Lähetteellä tahdosta r:ttä	291	285	272	256	282	10	1.7	24014	22416	18553	17907	18888	5	114
2 Oikeusturvak määr mielent.tu	11	9	6	6	9	50	0.1	2342	2018	1900	1882	2118	13	13
3 Oikeusturvak määr hoito	4	4	3	3	3	0	0.0	787	793	1098	878	956	9	6
4 Muu tulotapa	600	608	570	525	510	-3	3.1	50609	49654	44274	40759	38282	-6	231
<b>LÄÄKEHOITO - MEDICINERING</b>														
- Ei tietoa	1	1		2				3	4		71			
1 Ei lääkettä	92	72	53	47	60	28	0.4	6600	4392	3799	2986	4051	36	24
2 Neuroleptihoito	330	382	380	314	288	-8	1.7	36210	37917	33567	28786	26369	-8	159
3 Antidepressiivihoido	116	126	97	99	155	57	0.9	4413	4577	3148	4156	4626	11	28
4 Neurolepti- ja andidepr.	269	265	243	262	217	-17	1.3	24914	20906	19567	20167	20508	2	124
5 Muu psyk. lääkettä	147	105	101	96	99	3	0.6	5612	7085	5744	5260	4690	-11	28
<b>PAKKOTOIMET - TVÅNGSÅTGÄRDER</b>														
2 Eristys	57	49	48	47	42	-11	0.3	5396	4162	5103	4759	4413	-7	27
3 Lepositeen käyttö	12	11	11	4	8	100	0.0	987	446	902	100	916	816	6
4 Tahdonvast. injektio-lääkitys	15	16	24	15	17	13	0.1	2869	1700	1885	1122	2147	91	13
5 Fyysinen kiinnipitäminen	13	17	18	23	22	-4	0.1	1466	1522	3009	2621	2675	2	16

1	Potilaita - Patienter					+-% /1000		Hoitopäiviä - Vård dagar					+-% /1000	
	1998	1999	2000	2001	2002	-01	As/In	1998	1999	2000	2001	2002	-01	As/In
Yhteensä	479	423	403	411	398	-3	5.1	27264	24800	23466	26134	25621	-2	330

P Ä Ä D I A G N O O S I - H U V U D D I A G N O S

PSYKIATRIA	472	415	396	404	392	-3	5.1	26601	24322	23029	25700	25512	-1	329
F04-F09 Muut elimelliset aivo-o	15	10	8	12	16	33	0.2	654	403	148	343	490	43	6
F10-F19 Lääkk. ja päiht.aivo-oir	51	37	48	30	36	20	0.5	764	228	656	444	491	11	6
F10 Alkoh.org.aivo-oire/käytt.h	40	29	31	18	25	39	0.3	406	173	296	91	298	227	4
F20-F29 Skitsofreniat	164	168	169	166	179	8	2.3	14737	15085	13864	14805	15364	4	198
F20 Skitsofrenia	107	94	99	94	98	4	1.3	11842	10835	9858	10117	10041	-1	129
F22 Kroon. harhaluuloisuushäiri	17	23	18	28	30	7	0.4	591	1248	879	1559	1362	-13	18
F23 Äkill/väliaik.psykoottiset	25	24	19	17	23	35	0.3	521	716	494	499	839	68	11
F25 Skitsoaffektiiviset häiriöt	21	24	25	25	26	4	0.3	1683	1834	1937	2333	2556	10	33
F30-F39 Mielialahäiriöt	129	112	100	125	98	-22	1.3	3960	3895	3614	4885	3543	-27	46
F31 Kaksisuuntainen mielialahäi	20	20	17	28	17	-39	0.2	1036	1059	708	1237	1036	-16	13
F32 Masennustila	76	69	57	76	62	-18	0.8	1932	2096	1732	2815	1720	-39	22
F33 Toistuva masennus	23	14	24	30	18	-40	0.2	600	422	1029	649	579	-11	7
F40-F48 Neuroosit ja psykosom.	77	59	34	30	22	-27	0.3	1332	1245	530	399	297	-26	4
F41 Muut ahdistuneisuushäiriöt	16	19	11	12	10	-17	0.1	316	600	101	129	128	-1	2
F43 Vakav.stressireakt/sopeutum	56	37	19	13	10	-23	0.1	805	570	347	174	80	-54	1
F60-F69 Aikuisiän pers. ja käyt.	46	22	18	10	15	50	0.2	1275	443	573	184	330	79	4
F60 Persoonallisuushäiriöt	39	20	17	9	13	44	0.2	1106	382	333	170	242	42	3
F90-F98 Laps./nuor. alkavat psy	16	11	25	31	22	-29	0.3	1460	683	1252	1960	2108	8	27

1	Potilaita - Patienter					+-% /1000		Hoitopäiviä - Vård dagar					+-% /1000	
	1998	1999	2000	2001	2002	-01	As/In	1998	1999	2000	2001	2002	-01	As/In
	2	3	4	5	6	7	8	9	10	11	12	13	14	15
<b>S A I R A A L A T Y Y P P I - S J U K H U S T Y P</b>														
Yhteensä	479	423	403	411	398	-3	5.1	27264	24800	23466	26134	25621	-2	330
Shp:t, Psykiatria	465	405	398	405	382	-6	4.9	26576	23871	22893	25002	22693	-9	293
Terveyskeskussairaalat				1	10	900	0.1				53	1753	999	23
Sotilassairaalat	11	14	1	2	1	-50	0.0	27	94	1	5	3	-40	0
Vankisairaalat	3	2	2	3				47	84	204	122			
Valtion mielisairaalat	5	3	2	4	5	25	0.1	614	751	368	952	1172	23	15
<b>E R I K O I S A L A - S P E C I A L I T E T</b>														
70 PSYKIATRIA	456	406	340	344	344	0	4.4	25358	22984	19671	22079	21479	-3	277
- 70Z Oikeuspsykiatria	7	3	2	3	4	33	0.1	750	751	368	758	807	6	10
74 NUORISOPSYKIATRIA	5	4	50	50	35	-30	0.5	677	427	2169	2115	1978	-6	26
75 LASTENPSYKIATRIA	19	14	17	20	21	5	0.3	1229	1389	1626	1940	2164	12	28
<b>I K Ä - Å L D E R</b>														
0-14 v	22	17	26	34	28	-18	1.8	1625	1395	2133	2607	2632	1	173
15-64 v	416	360	345	340	336	-1	6.7	21999	20324	18499	21560	20666	-4	413
65-74 v	25	28	23	22	21	-5	3.2	2287	1686	1858	1040	1439	38	218
75+ v	18	19	9	15	15	0	2.6	1353	1395	976	927	884	-5	155
<b>S U K U P U O L I - K Ö N</b>														
Miehet	264	243	228	207	207	0	5.4	14223	13116	11943	13635	12549	-8	327
Naiset	215	180	175	204	191	-6	4.9	13041	11684	11523	12499	13072	5	334
<b>H O I T O A I K A - V Å R D T I D</b>														
1- 9 pv	220	187	197	211	187	-11	2.4	1574	1507	1351	1428	1471	3	19
10- 29 pv	248	190	162	163	150	-8	1.9	5624	4240	3229	3471	3407	-2	44
30- 89 pv	116	124	109	115	121	5	1.6	5835	6189	5878	7163	7422	4	96
90-179 pv	24	22	22	32	26	-19	0.3	2521	2724	2449	3028	2825	-7	36
180-364 pv	13	7	7	14	13	-7	0.2	2424	1469	1528	3758	3135	-17	40
1-2 vuotta	14	14	12	10	12	20	0.2	4469	3794	4141	2962	3711	25	48
3-10 vuotta	12	12	12	11	10	-9	0.1	4087	4147	4158	3596	3650	2	47
yli 10 vuotta	2	2	2	2				730	730	732	728			
<b>TULOTAPA PSYKIATRIAN SAIRAANSIJALLE - ANKOMSTSÄTT TILL PSYKIATRISK BÄDDPLATS</b>														
1 Lähetteellä tahdosta r:ttä	116	121	115	124	131	6	1.7	4668	5297	5427	5559	6792	22	88
2 Oikeusturvak määr mielent.tu	4	2	1	2	3	50	0.0	234	233	279	393	442	12	6
3 Oikeusturvak määr hoito			2	1						286	105			
4 Muu tulotapa	394	338	320	323	299	-7	3.9	22362	19270	17474	20077	18387	-8	237
<b>LÄÄKEHOITO - MEDICINERING</b>														
- Ei tietoa	2							5						
1 Ei lääkehoitoa	80	59	65	63	60	-5	0.8	2474	2114	2398	2204	3254	48	42
2 Neuroleptihoito	201	203	188	182	162	-11	2.1	17096	15446	13796	13760	12222	-11	158
3 Antidepressiivihoido	117	90	77	68	66	-3	0.9	2599	1877	1406	1536	946	-38	12
4 Neurolepti- ja andidepr.	119	100	110	122	142	16	1.8	4658	4670	5179	7764	8226	6	106
5 Muu psyk. lääkehoito	31	31	17	49	33	-33	0.4	432	693	687	870	973	12	13
<b>PAKKOTOIMET - TVÅNGSÅTGÄRDER</b>														
2 Eristys	22	13	9	16	12	-25	0.2	2207	2102	1423	2723	2057	-24	27
3 Lepositeen käyttö	20	23	20	24	23	-4	0.3	1396	1736	1489	2066	2223	8	29
4 Tahdonvast. injektiolääkitys	9		3	2	6	200	0.1	579		364	173	249	44	3
5 Fyysinen kiinnipitäminen	13	3	4	5	6	20	0.1	1714	460	820	1114	333	-70	4

1	Potilaita - Patienter					+-% /1000		Hoitopäiviä - Vård dagar					+-% /1000	
	1998	1999	2000	2001	2002	-01	As/In	1998	1999	2000	2001	2002	-01	As/In
	2	3	4	5	6	7	8	9	10	11	12	13	14	15
Yhteensä	2201	2216	2325	2447	2444	-0	6.6	128736	133411	133709	134254	131379	-2	352

P Ä Ä D I A G N O O S I - H U V U D D I A G N O S

PSYKIATRIA	2162	2186	2298	2415	2424	0	6.5	126775	132263	132805	132125	130187	-1	349
F00-F03 DEMENTIA	35	35	26	33	43	30	0.1	1847	1506	993	1132	1251	11	3
F00 Alzheim.tauti, dementia	12	14	17	20	18	-10	0.0	720	626	461	631	421	-33	1
F03 Määrittämätön dementia	10	15	6	7	16	129	0.0	413	435	116	78	204	162	1
F04-F09 Muut elimelliset aivo-o	31	41	39	43	41	-5	0.1	2536	3482	2534	2799	1982	-29	5
F05 Sekavuustila, ei aineita	7	18	21	13	17	31	0.0	124	502	355	243	479	97	1
F06 Muut elimelliset aivo-oirey	15	10	11	23	15	-35	0.0	1063	1074	724	1712	827	-52	2
F10-F19 Lääkk.ja päiht.aivo-oir	254	270	292	330	318	-4	0.9	2565	2695	3461	4309	3188	-26	9
F10 Alkoh.org.aivo-oire/käytt.h	210	209	233	259	243	-6	0.7	1955	1962	2598	3374	2050	-39	5
F19 Us/muu aine aivo-oir/käyt.h	22	38	34	43	46	7	0.1	224	480	508	415	601	45	2
F20-F29 Skitsofreniat	948	949	991	1002	1044	4	2.8	81294	82761	82070	79941	80874	1	217
F20 Skitsofrenia	629	608	619	604	607	0	1.6	62839	62584	61464	58168	55975	-4	150
F21 Skitsoyyppinen häiriö	19	18	25	29	31	7	0.1	863	613	1365	890	1435	61	4
F22 Kroon. harhaluuloisuushäiri	84	104	127	109	106	-3	0.3	5063	6722	6698	5991	6099	2	16
F23 Äkill/väliaik.psykoottiset	70	75	90	103	76	-26	0.2	2457	2840	2340	2835	1912	-33	5
F25 Skitsoaffektiiviset häiriöt	95	97	106	121	145	20	0.4	7336	6229	7004	7950	10012	26	27
F29 Ei-elimell.psykoott.häiriö	79	87	72	86	119	38	0.3	2687	3693	3045	3476	4438	28	12
F30-F39 Mielialahäiriöt	593	615	671	755	693	-8	1.9	23476	25257	27878	29930	27900	-7	75
F31 Kaksisuuntainen mielialahäi	69	88	80	106	113	7	0.3	3785	4819	4183	4617	4792	4	13
F32 Masennustila	436	438	496	532	455	-14	1.2	16316	16510	19991	20364	18354	-10	49
F33 Toistuva masennus	66	61	76	117	118	1	0.3	1911	2468	2653	3643	3831	5	10
F34 Pitkäaikaiset mielialahäiri	27	34	19	26	23	-12	0.1	970	875	704	530	734	38	2
F40-F48 Neuroosit ja psykosom.	183	186	149	178	190	7	0.5	3950	4882	4070	3973	3713	-7	10
F41 Muut ahdistuneisuushäiriöt	62	69	58	69	70	1	0.2	1125	1507	951	1285	985	-23	3
F42 Pakko-oireinen häiriö	11	14	19	10	14	40	0.0	1211	1521	1315	722	1082	50	3
F43 Vakav.stressireakt/sopeutum	87	84	50	83	88	6	0.2	706	1021	736	1294	1100	-15	3
F50-F59 Som.sair.liitt.käyt.oir	17	20	26	15	15	0	0.0	1222	949	1227	884	814	-8	2
F50 Syömishäiriöt	11	15	19	10	11	10	0.0	1204	864	1172	844	790	-6	2
F60-F69 Aikuisiän pers.ja käyt.	140	108	125	135	146	8	0.4	4824	3920	4430	3899	4176	7	11
F60 Persoonallisuushäiriöt	107	86	89	102	115	13	0.3	3360	3193	3060	2804	3050	9	8
F61 Sekamuot/muut persoonall.hä	34	22	37	35	31	-11	0.1	1424	444	1031	1072	1118	4	3
F70-F79 Älyllinen kehitysvammai	24	27	28	22	23	5	0.1	390	528	460	454	330	-27	1
F70 Lievä älyll.kehitysvammaisu	14	20	20	12	17	42	0.0	227	373	379	265	215	-19	1
F90-F98 Laps./nuor. alkavat psy	58	82	100	83	98	18	0.3	3937	5166	5214	4562	5661	24	15
F91 Käytöshäiriöt	13	22	16	18	18	0	0.0	458	700	652	378	394	4	1
F92 Samanaik.käytös- ja tunnehä	27	43	58	48	61	27	0.2	2093	2987	3409	2838	3902	37	10
MUITA TEKIJÖITÄ	27	22	22	26	13	-50	0.0	462	182	290	1309	575	-56	2

1	Potilaita - Patienter					+-% /1000		Hoitopäiviä - Vårddagar					+-% /1000	
	1998	1999	2000	2001	2002	-01	As/In	1998	1999	2000	2001	2002	-01	As/In
	2	3	4	5	6	7	8	9	10	11	12	13	14	15

S A I R A A L A T Y Y P P I - S J U K H U S T Y P

Yhteensä	2201	2216	2325	2447	2444	-0	6.6	128736	133411	133709	134254	131379	-2	352
Shp:t, Psykiatria	1472	1516	1632	1776	1785	1	4.8	81473	84144	84803	84906	82953	-2	222
Terveyskeskussairaalat	730	763	823	803	786	-2	2.1	35102	36845	37261	35887	34830	-3	93
Sotilassairaalat	61	39	1	1				159	121	1	1			
Vankisairaalat	15	17	15	19	22	16	0.1	816	757	819	1179	1387	18	4
Valtion mielisairaalat	37	37	37	41	37	-10	0.1	11186	11544	10825	12281	12209	-1	33

E R I K O I S A L A - S P E C I A L I T E T

70 PSYKIATRIA	2124	2113	2192	2332	2336	0	6.3	122365	126412	125159	125989	123423	-2	331
- 70F Geriatriinen psykiatria		1							15					
- 70Z Oikeuspsykiatria	36	34	33	37	33	-11	0.1	10094	10721	9682	10830	10749	-1	29
74 NUORISOPSYKIATRIA			10	10	11	10	0.0			345	446	894	100	2
75 LASTENPSYKIATRIA	81	113	138	121	107	-12	0.3	6371	6999	8205	7819	7062	-10	19

I K Ä - Å L D E R

0-14 v	76	111	141	132	127	-4	1.6	5984	7581	9247	8867	8029	-9	102
15-64 v	1914	1886	1971	2065	2087	1	8.5	109963	110803	111265	112498	110531	-2	450
65-74 v	140	150	156	157	163	4	5.9	8685	11182	9535	8286	8970	8	325
75+ v	76	74	64	97	76	-22	3.7	4104	3845	3662	4603	3849	-16	186

S U K U P U O L I - K Ö N

Miehet	1184	1214	1270	1300	1327	2	7.1	72157	77972	77940	75331	72233	-4	385
Naiset	1017	1002	1055	1147	1117	-3	6.0	56579	55439	55769	58923	59146	0	319

H O I T O A I K A - V Å R D T I D

1- 9 pv	1009	1071	1131	1187	1203	1	3.2	7232	8111	8587	8824	8299	-6	22
10- 29 pv	825	792	864	922	883	-4	2.4	17276	17131	19139	19259	18923	-2	51
30- 89 pv	654	643	685	700	680	-3	1.8	36273	36043	36914	36402	37714	4	101
90-179 pv	170	146	174	163	164	1	0.4	18696	16821	19976	19406	17675	-9	47
180-364 pv	78	72	75	77	80	4	0.2	15913	14203	13635	14908	16839	13	45
1-2 vuotta	54	70	63	55	52	-5	0.1	14578	22811	18230	15965	15467	-3	41
3-10 vuotta	46	45	44	44	42	-5	0.1	15283	14994	13202	14934	12622	-15	34
yli 10 vuotta	10	10	11	13	12	-8	0.0	3485	3297	4026	4556	3840	-16	10

TULOTAPA PSYKIATRIAN SAIRAANSIJALLE - ANKOMSTSÄTT TILL PSYKIATRISK BÄDDPLATS

1 Lähetteellä tahdosta r:ttä	516	581	620	698	715	2	1.9	26819	30290	30524	30534	33465	10	90
2 Oikeusturvak määr mielent.tu	20	16	16	26	20	-23	0.1	2552	3017	2640	5671	5230	-8	14
3 Oikeusturvak määr hoito	25	27	26	19	18	-5	0.0	8637	8443	8317	6388	6030	-6	16
4 Muu tulotapa	1809	1773	1865	1917	1901	-1	5.1	90728	91661	92228	91661	86654	-5	232

LÄÄKEHOITO - MEDICINERING

- Ei tietoa	4	2		1	1	0	0.0	126	48		75	335	347	1
1 Ei lääkehoitoa	333	320	324	352	352	0	0.9	10358	11562	11587	11695	11733	0	31
2 Neuroleptihoito	1094	1107	1134	1147	1133	-1	3.0	79111	80221	79614	77121	71530	-7	192
3 Antidepressiivihoido	423	407	427	510	506	-1	1.4	12327	10867	11796	13624	14010	3	38
4 Neurolepti- ja antidepress.	491	489	567	604	603	-0	1.6	23305	26764	26517	27794	30601	10	82
5 Muu psyk. lääkehoito	216	247	292	269	253	-6	0.7	3509	3949	4195	3945	3170	-20	9

PAKKOTOIMET - TVÅNGSÅTGÄRDER

2 Eristys	74	56	77	93	70	-25	0.2	11549	11637	13209	14413	12417	-14	33
3 Lepositeen käyttö	129	145	138	153	116	-24	0.3	10009	11581	10886	9659	9532	-1	26
4 Tahdonvast. injektio-lääkitys	25	34	22	35	44	26	0.1	1543	2884	1224	4500	5297	18	14
5 Fyysinen kiinnitys	43	43	30	38	24	-37	0.1	5088	4074	2463	3554	1457	-59	4

1	Potilaita - Patienter					+-% /1000		Hoitopäiviä - Vårddagar					+-% /1000	
	1998	1999	2000	2001	2002	-01	As/In	1998	1999	2000	2001	2002	-01	As/In
	2	3	4	5	6	7	8	9	10	11	12	13	14	15
Yhteensä	434	489	541	511	496	-3	5.9	42463	44812	42575	41800	38181	-9	455

P Ä Ä D I A G N O O S I - H U V U D D I A G N O S

PSYKIATRIA	429	482	535	505	493	-2	5.9	42397	44577	42537	41722	38155	-9	454
F10-F19 Lääkk. ja päiht.aivo-oir	42	47	56	46	50	9	0.6	1091	764	757	742	868	17	10
F10 Alkoh.org.aivo-oire/käytt.h	34	37	50	42	39	-7	0.5	531	450	716	715	784	10	9
F20-F29 Skitsofreniat	203	228	232	207	202	-2	2.4	29770	32478	27800	25919	22776	-12	271
F20 Skitsofrenia	123	138	133	112	115	3	1.4	21823	23195	18599	16759	15259	-9	182
F22 Kroon. harhaluuloisuushäiri	9	21	27	25	16	-36	0.2	1034	1763	2366	2027	1427	-30	17
F23 Äkill/väliaik.psykoottiset	19	13	10	13	14	8	0.2	822	586	414	568	257	-55	3
F25 Skitsoaffektiiviset häiriöt	23	32	27	29	25	-14	0.3	2557	3391	3100	3521	2734	-22	33
F29 Ei-elimell.psykoott.häiriö	28	28	40	28	32	14	0.4	3082	3027	2789	1915	2484	30	30
F30-F39 Mielialahäiriöt	107	120	132	134	130	-3	1.5	6544	6706	6730	7009	5831	-17	69
F31 Kaksisuuntainen mielialahäi	19	21	19	26	27	4	0.3	726	1258	826	2203	1801	-18	21
F32 Masennustila	62	61	68	78	75	-4	0.9	4056	3481	4020	3404	2463	-28	29
F33 Toistuva masennus	25	34	38	28	30	7	0.4	1319	1557	1534	1229	1355	10	16
F40-F48 Neuroosit ja psykosom.	24	39	30	28	21	-25	0.3	556	735	592	584	400	-32	5
F43 Vakav.stressireakt/sopeutum	11	21	21	17	10	-41	0.1	189	331	338	225	211	-6	3
F60-F69 Aikuisiän pers. ja käyt.	44	39	73	58	47	-19	0.6	2213	1716	4048	3709	3146	-15	37
F60 Persoonallisuushäiriöt	38	36	67	53	46	-13	0.5	1881	1681	3899	3627	3142	-13	37
F90-F98 Laps./nuor. alkavat psy	17	20	20	29	41	41	0.5	1222	1512	838	2205	3336	51	40
F92 Samanaik.käytös- ja tunnehä	8	14	14	22	32	45	0.4	552	872	714	1768	2216	25	26

	Potilaita - Patienter					+-% /1000		Hoitopäiviä - Vårddagar					+-% /1000	
	1998	1999	2000	2001	2002	-01	As/In	1998	1999	2000	2001	2002	-01	As/In

S A I R A A L A T Y Y P P I - S J U K H U S T Y P

Yhteensä	434	489	541	511	496	-3	5.9	42463	44812	42575	41800	38181	-9	455
Shp:t, Psykiatria	409	459	524	498	488	-2	5.8	37325	39321	37488	37072	34097	-8	406
Terveyskeskussairaalat		2	1						141	66				
Sotilassairaalat	10	12	1	1				14	62	9	4			
Vankisairaalat	5	3		4				484	374		82			
Valtion mielisairaalat	14	19	18	16	16	0	0.2	4640	4914	5012	4642	4084	-12	49

E R I K O I S A L A - S P E C I A L I T E T

70 PSYKIATRIA	407	458	510	447	432	-3	5.1	39496	41882	39733	35012	32532	-7	387
- 70F Geriatriinen psykiatria	1							1						
- 70Z Oikeuspsykiatria	14	20	18	16	16	0	0.2	4640	5025	5012	4642	4084	-12	49
74 NUORISOPSYKIATRIA	5	3	1	46	45	-2	0.5	424	235	18	4429	3486	-21	42
75 LASTENPSYKIATRIA	25	30	32	24	24	0	0.3	2543	2695	2824	2359	2163	-8	26

I K Ä - Å L D E R

0-14 v	25	33	34	34	42	24	3.0	2350	3004	2959	3198	3817	19	269
15-64 v	387	418	467	452	429	-5	7.8	38384	39202	37302	37473	33393	-11	606
65-74 v	15	33	29	21	20	-5	2.3	1426	2405	1836	1009	926	-8	108
75+ v	8	8	13	7	6	-14	1.0	303	201	478	120	45	-63	7

S U K U P U O L I - K Ö N

Miehet	265	279	312	271	266	-2	6.3	24805	26319	24678	24479	21072	-14	502
Naiset	169	210	229	240	230	-4	5.5	17658	18493	17897	17321	17109	-1	407

H O I T O A I K A - V Å R D T I D

1- 9 pv	176	185	232	203	217	7	2.6	1372	1553	1804	1781	2103	18	25
10- 29 pv	135	166	189	198	189	-5	2.3	3361	4346	4251	5400	5290	-2	63
30- 89 pv	139	166	185	158	144	-9	1.7	8811	9864	11537	9209	8038	-13	96
90-179 pv	45	50	54	72	61	-15	0.7	5045	6017	6695	9584	6721	-30	80
180-364 pv	32	22	30	34	37	9	0.4	5952	3907	5508	7303	6146	-16	73
1-2 vuotta	19	29	16	12	20	67	0.2	6475	8295	3832	2850	4830	69	58
3-10 vuotta	22	19	18	10	9	-10	0.1	7067	5916	6073	3147	2863	-9	34
yli 10 vuotta	12	14	10	8	6	-25	0.1	4380	4914	2875	2526	2190	-13	26

TULOTAPA PSYKIATRIAN SAIRAANSIJALLE - ANKOMSTSÄTT TILL PSYKIATRISK BÄDDPLATS

- Ei tietoa		2							13					
1 Lähetteellä tahdosta r:ttä	119	151	157	137	122	-11	1.5	12022	14744	10936	9325	7970	-15	95
2 Oikeusturvak määr mielent.tu	6	12	9	7	5	-29	0.1	1054	1393	1333	1283	741	-42	9
3 Oikeusturvak määr hoito	9	8	7	9	9	0	0.1	3183	2916	2562	2452	2977	21	35
4 Muu tulotapa	329	357	407	408	401	-2	4.8	26191	25759	27744	28740	26493	-8	315

LÄÄKEHOITO - MEDICINERING

- Ei tietoa		2							13					
1 Ei lääkohoitoa	49	60	62	60	55	-8	0.7	1942	2154	2314	3025	3065	1	36
2 Neuroleptihoito	204	231	256	242	219	-10	2.6	22985	27158	26843	24188	21589	-11	257
3 Antidepressiivihoido	88	77	101	95	85	-11	1.0	3156	3125	3474	2816	2058	-27	25
4 Neurolepti- ja andidepr.	136	144	138	124	148	19	1.8	12993	10856	8318	9783	9877	1	118
5 Muu psyk. lääkehoito	29	51	71	60	67	12	0.8	1374	1519	1626	1988	1592	-20	19

PAKKOTOIMET - TVÅNGSÅTGÄRDER

2 Eristys	38	37	37	36	28	-22	0.3	6165	5259	4639	5152	5391	5	64
3 Lepositeen käyttö	33	32	35	31	22	-29	0.3	3426	2723	3359	2656	3104	17	37
4 Tahdonvast. injektiolääkitys	11	11	12	14	16	14	0.2	1363	1608	1210	1818	2486	37	30
5 Fyysinen kiinnittäminen	15	15	23	15	12	-20	0.1	1488	1800	2891	1309	1319	1	16

1	Potilaita - Patienter					+-% /1000		Hoitopäiviä - Vårddagar					+-% /1000	
	1998	1999	2000	2001	2002	-01	As/In	1998	1999	2000	2001	2002	-01	As/In
	2	3	4	5	6	7	8	9	10	11	12	13	14	15
Yhteensä	371	392	394	390	403	3	6.0	19854	21140	23453	22184	23026	4	341

P Ä Ä D I A G N O O S I - H U V U D D I A G N O S

PSYKIATRIA	358	369	365	367	375	2	5.6	19680	20902	23216	22011	22147	1	328
F10-F19 Lääkk. ja päiht.aivo-oir	80	82	86	78	74	-5	1.1	1517	877	1220	895	553	-38	8
F10 Alkoh.org.aivo-oire/käytt.h	55	58	76	65	57	-12	0.8	1067	569	886	791	351	-56	5
F19 Us/muu aine aivo-oir/käyt.h	19	14	6	8	12	50	0.2	312	191	76	69	158	129	2
F20-F29 Skitsofreniat	179	173	169	168	185	10	2.7	13139	15770	16826	15954	17668	11	262
F20 Skitsofrenia	127	120	119	119	126	6	1.9	10732	13528	14079	13872	15419	11	228
F22 Kroon. harhaluuloisuushäiri	19	10	12	10	11	10	0.2	470	421	452	280	207	-26	3
F23 Äkill/väliaik.psykoottiset	14	22	21	22	23	5	0.3	430	569	1077	566	442	-22	7
F30-F39 Mielialahäiriöt	60	83	84	90	75	-17	1.1	1893	2417	3334	2833	2307	-19	34
F31 Kaksisuuntainen mielialahäi	9	16	14	15	22	47	0.3	187	531	626	418	827	98	12
F32 Masennustila	41	54	57	61	47	-23	0.7	1332	1553	2153	1690	1246	-26	18
F40-F48 Neuroosit ja psykosom.	23	22	11	17	24	41	0.4	386	208	249	311	438	41	6
F43 Vakav.stressireakt/sopeutum	16	8		8	14	75	0.2	136	37		183	100	-45	1
F60-F69 Aikuisiän pers. ja käyt.	24	20	21	25	29	16	0.4	1407	832	784	739	622	-16	9
F60 Persoonallisuushäiriöt	22	15	19	23	25	9	0.4	992	745	779	707	549	-22	8
MUITA TEKIJÖITÄ	16	34	36	30	35	17	0.5	74	217	224	165	145	-12	2
Z40-Z54 Yht.otto erit.tp:n/ter.	8	22	32	28	35	25	0.5	13	70	141	157	145	-8	2
Z50 Kuntoutushoito	8	22	32	28	35	25	0.5	13	70	141	157	145	-8	2



1	Potilaita - Patienter					+-% /1000		Hoitopäiviä - Vård dagar					+-% /1000	
	1998	1999	2000	2001	2002	-01	As/In	1998	1999	2000	2001	2002	-01	As/In
	2	3	4	5	6	7	8	9	10	11	12	13	14	15
<b>S A I R A A L A T Y Y P P I - S J U K H U S T Y P</b>														
Yhteensä	371	392	394	390	403	3	6.0	19854	21140	23453	22184	23026	4	341
Shp:t, Psykiatria	353	380	388	382	393	3	5.8	17604	19177	21724	20288	20346	0	302
Terveyskeskussairaalat	3							131						
Sotilassairaalat	5	5		1	1	0	0.0	12	11		2	5	150	0
Vankisairaalat	6	5	5	6	5	-17	0.1	164	277	274	255	246	-4	4
Valtion mielisairaalat	8	7	4	11	10	-9	0.1	1943	1675	1455	1639	2429	48	36
<b>E R I K O I S A L A - S P E C I A L I T E T</b>														
70 PSYKIATRIA	369	392	392	389	402	3	6.0	19773	21140	23287	22057	22922	4	340
- 70Z Oikeuspsykiatria	8	7	4	11	10	-9	0.1	1943	1675	1455	1639	2429	48	36
75 LASTENPSYKIATRIA	2		2	2	1	-50	0.0	81		166	127	104	-18	2
<b>I K Ä - Å L D E R</b>														
0-14 v	3	4	4	2	4	100	0.3	108	8	174	212	135	-36	11
15-64 v	354	367	357	356	367	3	8.3	19266	20228	22073	20874	21979	5	496
65-74 v	12	17	26	23	25	9	4.0	439	882	949	852	789	-7	127
75+ v	2	4	7	10	7	-30	1.5	41	22	257	246	123	-50	26
<b>S U K U P U O L I - K Ö N</b>														
Miehet	212	235	220	226	223	-1	6.6	11316	13103	14359	13258	13609	3	403
Naiset	159	157	174	164	180	10	5.3	8538	8037	9094	8926	9417	6	279
<b>H O I T O A I K A - V Ä R D T I D</b>														
1- 9 pv	239	264	236	239	257	8	3.8	1746	1771	1602	1987	1788	-10	26
10- 29 pv	120	117	132	155	126	-19	1.9	2646	2325	2660	3561	2682	-25	40
30- 89 pv	101	75	90	73	99	36	1.5	5678	3714	5500	3815	5315	39	79
90-179 pv	15	24	17	27	16	-41	0.2	1717	2519	1634	3128	1936	-38	29
180-364 pv	12	18	20	9	15	67	0.2	1928	4093	4094	1652	3298	100	49
1-2 vuotta	13	12	15	14	13	-7	0.2	3949	3585	4669	4510	3931	-13	58
3-10 vuotta	5	8	8	10	14	40	0.2	1825	2768	2928	3166	3711	17	55
yli 10 vuotta	1	1	1	1	1	0	0.0	365	365	366	365	365	0	5
<b>TULOTAPA PSYKIATRIAN SAIRAANSIJALLE - ANKOMSTSÄTT TILL PSYKIATRISK BÄDDPLATS</b>														
1 Läheteellä tahdosta r:ttä	129	145	141	154	139	-10	2.1	4552	6009	6096	5591	5332	-5	79
2 Oikeusturvak määr mielent.tu	9	4	2	10	7	-30	0.1	979	569	723	972	1070	10	16
3 Oikeusturvak määr hoito	3	3	4	4	7	75	0.1	1095	1095	1464	1052	2035	93	30
4 Muu tulotapa	286	277	291	279	305	9	4.5	13228	13467	15170	14569	14589	0	216
<b>LÄÄKEHOITO - MEDICINERING</b>														
- Ei tietoa	1				2		0.0	1				71		1
1 Ei lääkehoitoa	31	56	46	36	43	19	0.6	456	649	450	419	499	19	7
2 Neuroleptihoito	173	165	159	157	146	-7	2.2	9539	10188	11321	8592	7832	-9	116
3 Antidepressiivihoido	58	69	59	83	82	-1	1.2	941	1149	1086	1686	1179	-30	17
4 Neurolepti- ja andidepr.	166	153	190	194	212	9	3.1	8137	8575	9823	10868	12462	15	185
5 Muu psyk. lääkehoito	58	59	45	33	39	18	0.6	780	579	773	619	983	59	15
<b>PAKKOTOIMET - TVÄNGSÄTGÄRDER</b>														
2 Eristys	55	51	44	37	33	-11	0.5	5255	4832	3803	3056	3515	15	52
3 Lepositeen käyttö	42	39	26	27	15	-44	0.2	1782	1783	1467	1345	1202	-11	18
4 Tahdonvast. injektiolääkitys	29	18	21	22	14	-36	0.2	1238	571	658	1162	1245	7	18
5 Fyysinen kiinnipitäminen	8	4	5	4	2	-50	0.0	909	771	515	803	500	-38	7

1	Potilaita - Patienter					+-% /1000		Hoitopäiviä - Vårddagar					+-% /1000	
	1998	1999	2000	2001	2002	-01	As/In	1998	1999	2000	2001	2002	-01	As/In
	2	3	4	5	6	7	8	9	10	11	12	13	14	15
Yhteensä	629	579	638	718	717	-0	5.9	39247	35136	38644	39876	42823	7	354

P Ä Ä D I A G N O O S I - H U V U D D I A G N O S

PSYKIATRIA	621	572	631	706	710	1	5.9	38305	34479	38406	39479	42329	7	350
F00-F03 DEMENTIA	11	30	12	22	28	27	0.2	552	1491	666	1234	1426	16	12
F04-F09 Muut elimelliset aivo-o	15	12	17	21	24	14	0.2	481	642	733	619	883	43	7
F10-F19 Lääkk. ja päiht. aivo-oir	75	59	92	111	86	-23	0.7	1002	839	1639	1218	1065	-13	9
F10 Alkoh.org. aivo-oire/käytt.h	62	49	66	86	71	-17	0.6	861	540	1164	785	808	3	7
F20-F29 Skitsofreniat	276	226	264	266	283	6	2.3	23234	20227	22631	22181	25475	15	210
F20 Skitsofrenia	168	123	145	132	160	21	1.3	17448	13536	15183	14689	17803	21	147
F22 Kroon. harhaluuloisuushäiri	23	18	24	29	26	-10	0.2	1449	1116	1569	1719	1945	13	16
F23 Äkill/väliaik.psykoottiset	54	37	34	32	30	-6	0.2	2158	2025	1207	1028	1045	2	9
F25 Skitsoaffektiiviset häiriöt	12	15	22	32	28	-13	0.2	504	1367	1253	2420	2670	10	22
F29 Ei-elimell.psykoott.häiriö	23	34	42	38	44	16	0.4	1581	1770	2280	1440	1750	22	14
F30-F39 Mielialahäiriöt	137	122	141	172	187	9	1.5	6584	5784	7204	7972	7542	-5	62
F31 Kaksisuuntainen mielialahäi	28	25	24	33	31	-6	0.3	1208	1199	1690	1563	1499	-4	12
F32 Masennustila	90	84	106	127	135	6	1.1	4709	4172	4883	5753	4473	-22	37
F40-F48 Neuroosit ja psykosom.	59	43	37	65	46	-29	0.4	1929	1222	1352	2005	1683	-16	14
F41 Muut ahdistuneisuushäiriöt	31	22	21	34	29	-15	0.2	909	523	823	838	903	8	7
F43 Vakav.stressireakt/sopeutum	20	11	12	25	12	-52	0.1	217	268	224	462	393	-15	3
F60-F69 Aikuisiän pers. ja käyt.	31	29	34	30	23	-23	0.2	850	944	1088	914	1154	26	10
F60 Persoonallisuushäiriöt	23	23	27	23	19	-17	0.2	593	814	801	668	736	10	6
F90-F98 Laps./nuor. alkavat psy	41	58	50	52	52	0	0.4	3297	2758	2185	2358	2211	-6	18
F92 Samanaik.käytös- ja tunnehä	25	33	30	35	34	-3	0.3	2365	1364	1587	1796	1402	-22	12
MUITA TEKIJÖITÄ	16	15	8	15	23	53	0.2	824	344	149	342	486	42	4
Z00-Z13 Yht.otto tutkimuksia va	16	12	6	13	20	54	0.2	824	312	137	331	434	31	4
Z00 Terveen henk.yleistarkastus	12	10	2	11	20	82	0.2	514	294	53	284	434	53	4

	Potilaita - Patienter					+-% /1000		Hoitopäiviä - Vårddagar					+-% /1000	
	1998	1999	2000	2001	2002	-01	As/In	1998	1999	2000	2001	2002	-01	As/In
1	2	3	4	5	6	7	8	9	10	11	12	13	14	15

S A I R A A L A T Y Y P P I - S J U K H U S T Y P

Yhteensä	629	579	638	718	717	-0	5.9	39247	35136	38644	39876	42823	7	354
Shp:t, Psykiatria	610	556	609	687	686	-0	5.7	36230	31458	35458	36594	39787	9	329
Terveyskeskussairaalat	1	3	29	36	31	-14	0.3	4	16	324	463	374	-19	3
Sotilassairaalat	8	8		1	2	100	0.0	19	35		4	6	50	0
Vankisairaalat	4	5	5	6	6	0	0.0	163	332	306	282	292	4	2
Valtion mielisairaalat	10	15	11	12	11	-8	0.1	2831	3295	2556	2533	2364	-7	20

E R I K O I S A L A - S P E C I A L I T E T

70 PSYKIATRIA	604	554	605	685	690	1	5.7	37281	33202	36932	38269	41616	9	344
- 70F Geriatrinen psykiatria		1							36					
- 70Z Oikeuspsykiatria	10	16	14	13	12	-8	0.1	2831	3493	3012	2993	2729	-9	23
74 NUORISOPSYKIATRIA				2							9			
75 LASTENPSYKIATRIA	26	26	33	32	27	-16	0.2	1966	1934	1712	1598	1207	-24	10

I K Ä - Å L D E R

0-14 v	31	42	40	49	45	-8	2.1	2334	2771	2186	2301	2277	-1	106
15-64 v	546	477	543	589	594	1	7.4	33907	28681	32489	33455	35914	7	445
65-74 v	40	40	40	49	50	2	4.3	2308	2513	3216	2836	3521	24	304
75+ v	14	20	17	31	29	-6	4.0	698	1171	753	1284	1111	-13	154

S U K U P U O L I - K Ö N

Miehet	372	329	344	390	397	2	6.5	23696	20553	21818	21018	24645	17	404
Naiset	257	250	294	328	320	-2	5.3	15551	14583	16826	18858	18178	-4	303

H O I T O A I K A - V Å R D T I D

1- 9 pv	222	186	238	300	262	-13	2.2	1164	869	1329	1925	1624	-16	13
10- 29 pv	204	187	218	271	270	-0	2.2	4556	4151	4815	5713	5940	4	49
30- 89 pv	238	228	253	287	285	-1	2.4	13502	12418	14006	15836	15034	-5	124
90-179 pv	66	55	71	47	68	45	0.6	6743	5186	7286	5166	8030	55	66
180-364 pv	27	23	20	18	22	22	0.2	4994	4618	3691	3924	3819	-3	32
1-2 vuotta	16	14	15	14	22	57	0.2	3211	4349	3866	3984	6073	52	50
3-10 vuotta	12	6	7	7	5	-29	0.0	2887	1649	2187	1952	1228	-37	10
yli 10 vuotta	6	6	4	4	3	-25	0.0	2190	1896	1464	1376	1075	-22	9

TULOTAPA PSYKIATRIAN SAIRAANSIJALLE - ANKOMSTSÄTT TILL PSYKIATRISK BÄDDPLATS

1 Lähetteellä tahdosta r:ttä	274	266	272	303	341	13	2.8	12982	12975	12565	12695	18884	49	156
2 Oikeusturvak määr mielent.tu	5	9	10	9	7	-22	0.1	579	1072	997	883	810	-8	7
3 Oikeusturvak määr hoito	8	8	7	8	7	-13	0.1	2407	2390	1867	2223	1995	-10	16
4 Muu tulotapa	409	352	439	495	457	-8	3.8	23279	18699	23215	24075	21134	-12	175

LÄÄKEHOITO - MEDICINERING

- Ei tietoa	2		2		3		0.0	12		374		15		0
1 Ei lääkehoitoa	88	100	109	102	98	-4	0.8	3713	3995	3970	3101	2859	-8	24
2 Neuroleptihoito	361	314	345	369	368	-0	3.0	24150	22630	23376	22136	26468	20	219
3 Antidepressiivihoido	79	76	116	138	121	-12	1.0	3034	3015	4032	5003	4175	-17	34
4 Neurolepti- ja antidepress.	119	84	95	150	168	12	1.4	6800	4148	5752	8580	8416	-2	70
5 Muu psyk. lääkehoito	58	69	71	86	77	-10	0.6	1538	1348	1140	1056	890	-16	7

PAKKOTOIMET - TVÅNGSÅTGÄRDER

2 Eristys	14	34	34	28	38	36	0.3	1304	4106	2516	3158	3219	2	27
3 Lepositeen käyttö	42	21	33	27	33	22	0.3	1850	1435	1381	473	1416	199	12
4 Tahdonvast. injektiolääkitys	11	12	5	4	3	-25	0.0	494	857	160	189	155	-18	1
5 Fyysinen kiinnittäminen	10	5	9	19	13	-32	0.1	499	199	327	675	527	-22	4

1	Potilaita - Patienter					+-% /1000		Hoitopäiviä - Vårddagar					+-% /1000	
	1998	1999	2000	2001	2002	-01	As/In	1998	1999	2000	2001	2002	-01	As/In
	2	3	4	5	6	7	8	9	10	11	12	13	14	15
Yhteensä	148	152	149	166	170	2	6.5	9236	10013	9533	10105	10220	1	391

P Ä Ä D I A G N O O S I - H U V U D D I A G N O S

PSYKIATRIA	145	147	143	156	159	2	6.1	8466	9512	9023	5984	8586	43	329
F00-F03 DEMENTIA	11	9	9	13	13	0	0.5	2011	1919	1919	864	1099	27	42
F10-F19 Lääkk. ja päiht.aivo-oir	29	38	37	38	39	3	1.5	203	393	375	551	561	2	21
F10 Alkoh.org.aivo-oire/käytt.h	26	34	33	28	29	4	1.1	172	320	315	316	326	3	12
F20-F29 Skitsofreniat	37	31	29	27	30	11	1.1	2849	2530	2223	1371	3446	151	132
F20 Skitsofrenia	22	16	14	16	21	31	0.8	2083	1923	1612	783	2841	263	109
F30-F39 Mielialahäiriöt	45	44	43	43	43	0	1.6	2363	3128	3139	1692	1865	10	71
F31 Kaksisuuntainen mielialahäi	17	17	17	19	18	-5	0.7	1269	1732	1745	712	791	11	30
F32 Masennustila	17	22	21	18	18	0	0.7	499	906	904	883	903	2	35
F40-F48 Neuroosit ja psykosom.	11	14	14	20	20	0	0.8	310	713	713	710	710	0	27

1	Potilaita - Patienter					+-% /1000		Hoitopäiviä - Vårddagar					+-% /1000	
	1998	1999	2000	2001	2002	-01	As/In	1998	1999	2000	2001	2002	-01	As/In
	2	3	4	5	6	7	8	9	10	11	12	13	14	15
<b>S A I R A A L A T Y Y P P I - S J U K H U S T Y P</b>														
Yhteensä	148	152	149	166	170	2	6.5	9236	10013	9533	10105	10220	1	391
Shp:t, Psykiatria	147	151	148	164	169	3	6.5	8800	9755	9528	10095	10210	1	391
Terveyskeskussairaalat		1	1	2					10	5	10			
Valtion mielisairaalat	2	1						436	248					
<b>E R I K O I S A L A - S P E C I A L I T E T</b>														
70 PSYKIATRIA	146	151	149	165	170	3	6.5	8864	9820	9522	10102	10220	1	391
- 70F Geriatrinen psykiatria	27	27	27					3808	3634	3634				
- 70Z Oikeuspsykiatria	3	3						503	305					
74 NUORISOPSYKIATRIA	2	2	1	1				368	193	11	3			
75 LASTENPSYKIATRIA	1							4						
<b>I K Ä - Å L D E R</b>														
15-64 v	110	116	113	125	125	0	7.3	5514	6168	5688	7233	6747	-7	396
65-74 v	17	25	25	16	17	6	8.2	1912	2212	2212	1133	1310	16	628
75+ v	23	14	14	26	30	15	13.5	1810	1633	1633	1739	2163	24	973
<b>S U K U P U O L I - K Ö N</b>														
Miehet	64	82	81	86	88	2	6.8	4199	4745	4318	3593	4463	24	347
Naiset	84	70	68	80	82	3	6.2	5037	5268	5215	6512	5757	-12	434
<b>H O I T O A I K A - V Å R D T I D</b>														
1- 9 pv	73	81	80	84	79	-6	3.0	427	522	525	826	797	-4	30
10- 29 pv	51	50	49	69	70	1	2.7	1046	951	952	1640	1546	-6	59
30- 89 pv	46	41	40	42	43	2	1.6	2906	2376	2333	2429	2445	1	94
90-179 pv	10	16	15	10	11	10	0.4	1168	1923	1793	846	993	17	38
180-364 pv	9	8	8	6	12	100	0.5	1424	1671	1671	1721	2161	26	83
1-2 vuotta	7	8	6	2	4	100	0.2	1900	2205	1894	846	846	0	32
3-10 vuotta				3	3	0	0.1				1432	1067	-25	41
yli 10 vuotta	1	1	1	1	1	0	0.0	365	365	365	365	365	0	14
<b>TULOTAPA PSYKIATRIAN SAIRAANSIJALLE - ANKOMSTSÄTT TILL PSYKIATRISK BÄDDPLATS</b>														
- Ei tietoa	12	12	10	31	10	-68	0.4	835	835	737	4078	1697	-58	65
1 Lähetteellä tahdosta r:ttä	23	19	18	9	6	-33	0.2	1513	792	601	79	70	-11	3
2 Oikeusturvak määr mielent.tu	1	1						67	56					
3 Oikeusturvak määr hoito	2	1						436	248					
4 Muu tulotapa	123	136	136	153	158	3	6.0	6385	8082	8195	5948	8453	42	323
<b>LÄÄKEHOITO - MEDICINERING</b>														
- Ei tietoa	17	17	17	35	28	-20	1.1	2096	2096	2096	4151	4084	-2	156
1 Ei lääkehoitoa	4	11	9	7	7	0	0.3	72	176	115	111	111	0	4
2 Neuroleptihoito	66	71	71	59	55	-7	2.1	4891	4397	4125	2074	2202	6	84
3 Antidepressiivihoido	40	30	31	34	35	3	1.3	1053	1012	1021	1267	1311	3	50
4 Neurolepti- ja andidepr.	18	23	21	35	36	3	1.4	630	1932	1868	1749	1759	1	67
5 Muu psyk. lääkehoito	25	30	28	33	33	0	1.3	494	400	308	753	753	0	29
<b>PAKKOTOIMET - TVÅNGSÅTGÄRDER</b>														
2 Eristys		2	2	6	6	0	0.2		56	56	406	409	1	16
3 Lepositeen käyttö		1	1						3	5				
4 Tahdonvast. injektiolääkitys	2	1	1	1	1	0	0.0	94	53	53	20	20	0	1
5 Fyysinen kiinnipitäminen	1	1	1					38	53	53				

1	Potilaita - Patienter					+-% /1000		Hoitopäiviä - Vård dagar					+-% /1000	
	1998	1999	2000	2001	2002	-01	As/In	1998	1999	2000	2001	2002	-01	As/In
	2	3	4	5	6	7	8	9	10	11	12	13	14	15
Yhteensä	77	57	70	70	88	26		1004	655	783	1556	1867	20	

P Ä Ä D I A G N O O S I - H U V U D D I A G N O S

PSYKIATRIA	76	55	67	69	82	19		989	650	742	1528	1784	17	
F20-F29 Skitsofreniat	30	26	29	25	15	-40		535	393	373	824	696	-16	
F30-F39 Mielialahäiriöt	24	15	13	22	39	77		314	152	166	378	785	108	
F32 Masennustila	15	7	9	15	33	120		246	80	110	253	625	147	
F40-F48 Neuroosit ja psykosom.	5	4	19	17	21	24		22	55	138	289	239	-17	

S A I R A A L A T Y Y P P I - S J U K H U S T Y P

Yhteensä	77	57	70	70	88	26		1004	655	783	1556	1867	20	
Shp:t, Psykiatria	55	50	62	61	77	26		778	609	731	1365	1563	15	
Terveyskeskussairaalat	12	4	2	6	4	-33		103	29	10	40	44	10	
Sotilassairaalat	4		2	4				14		8		11		
Vankisairaalat	5	3	4	3	1	-67		87	17	34	151	184	22	
Valtion mielisairaalat	1				2			22				65		

E R I K O I S A L A - S P E C I A L I T E T

70 PSYKIATRIA	77	57	69	69	88	28		1004	655	780	1555	1867	20	
- 70Z Oikeuspsykiatria	1		1	1	3	200		22		35	266	430	62	
74 NUORISOPSYKIATRIA			1	1						3	1			

I K Ä - Å L D E R

15-64 v	72	53	65	67	85	27		952	636	756	1546	1847	19	
65-74 v	4	4	5	2	2	0		40	19	27	9	19	111	
75+ v	1			1	1	0		12			1	1	0	

S U K U P U O L I - K Ö N

Miehet	47	34	44	45	49	9		657	435	516	764	1288	69	
Naiset	30	23	26	25	39	56		347	220	267	792	579	-27	

H O I T O A I K A - V Å R D T I D

1- 9 pv	49	40	49	40	54	35		220	224	222	170	219	29	
10- 29 pv	21	14	18	21	18	-14		323	248	323	371	317	-15	
30- 89 pv	7	6	6	10	17	70		385	183	238	609	870	43	
90-179 pv	1			2	1	-50		76			140	96	-31	
180-364 pv				1							266			

TULOTAPA PSYKIATRIAN SAIRAANSIJALLE - ANKOMSTSÄTT TILL PSYKIATRISK BÄDDPLATS

- Ei tietoa				1							2			
1 Lähetteellä tahdosta r:ttä	28	24	29	29	36	24		253	309	317	532	525	-1	
2 Oikeusturvak määr mielent.tu	1		1		3			22		35		95		
4 Muu tulotapa	49	34	40	42	49	17		729	346	431	1022	1247	22	

LÄÄKEHOITO - MEDICINERING

- Ei tietoa	14		2	1				114		27	2			
1 Ei lääkehoitoa	10	3	10	7	15	114		77	8	65	58	102	76	
2 Neuroleptihoito	28	27	33	27	23	-15		515	410	414	458	839	83	
3 Antidepressiivihoido	10	9	10	15	22	47		156	86	147	297	403	36	
4 Neurolepti- ja andidepr.	9	11	6	13	19	46		99	104	86	671	460	-31	
5 Muu psyk. lääkehoito	7	8	9	11	11	0		43	47	44	70	63	-10	

PAKKOTOIMET - TVÅNGSÅTGÄRDER

2 Eristys	9	8	7	8	6	-25		299	81	104	467	497	6	
3 Lepsiteen käyttö	2	5	8	3	2	-33		3	94	85	33	28	-15	
4 Tahdonvast. injektiolääkitys	3		3	4	5	25		66		98	87	192	121	
5 Fyysinen kiinnipitäminen	1		2	1	1	0		2		64	26	23	-12	

1	Potilaita - Patienter					+-% /1000		Hoitopäiviä - Vårddagar					+-% /1000	
	1998	1999	2000	2001	2002	-01	As/In	1998	1999	2000	2001	2002	-01	As/In
	2	3	4	5	6	7	8	9	10	11	12	13	14	15
P O T I L A A N S A I R A A N H O I T O P I I R I - P A T I E N T E N S S J U K V Å R D S D I S T R I K T														
Koko maa	31658	31906	32650	32408	32511	0	6.3	2049911	2003557	1956803	1919445	1921812	0	370
HUS Uusimaa ilman Hkiä	4369	4488	4429	4421	4411	-0	5.2	299484	304660	304138	288416	298031	3	351
HUS Helsinki	4568	4592	4737	4545	4468	-2	8.0	244177	259163	267999	256113	266241	4	476
Varsinais-Suomen shp	2510	2626	2813	2844	2813	-1	6.2	160210	157162	158182	162573	155727	-4	342
Satakunnan shp	1290	1313	1265	1214	1329	9	5.8	91170	82236	71210	71731	74190	3	324
Kanta-Hämeen shp	1130	1156	1167	1149	1168	2	7.0	56630	60858	59302	60924	62183	2	375
Pirkanmaan shp	2760	2746	2790	2826	2870	2	6.3	208817	188020	171191	161754	162046	0	357
Päijät-Hämeen shp	1332	1383	1354	1349	1393	3	6.7	65442	62326	65759	66909	70949	6	342
Kymenlaakson shp	1126	1149	1198	1179	1112	-6	6.1	86333	84965	80748	81218	74323	-8	408
Etelä-Karjalan shp	784	776	835	821	862	5	6.7	55083	47169	40142	41060	41712	2	322
Etelä-Savon shp	833	842	919	881	884	0	8.4	60104	59844	50629	47507	48911	3	463
Itä-Savon shp	318	355	368	312	370	19	5.6	20380	20936	19976	18370	21432	17	327
Pohjois-Karjalan shp	1047	994	1007	956	982	3	5.7	57155	55586	54822	57633	55095	-4	320
Pohjois-Savon shp	1962	1900	2049	1978	1917	-3	7.6	106716	94696	96225	92798	90960	-2	363
Keski-Suomen shp	1537	1478	1471	1483	1512	2	5.7	110972	106635	104691	100547	96871	-4	366
Etelä-Pohjanmaan shp	1114	1153	1131	1204	1192	-1	6.1	81682	74448	73801	74244	69616	-6	357
Vaasan shp	845	845	791	740	747	1	4.5	77752	74881	65825	61426	60244	-2	363
Keski-Pohjanmaan shp	479	423	403	411	398	-3	5.1	27264	24800	23466	26134	25621	-2	330
Pohj-Pohjanmaan shp	2201	2216	2325	2447	2444	-0	6.6	128736	133411	133709	134254	131379	-2	352
Kainuun shp	434	489	541	511	496	-3	5.9	42463	44812	42575	41800	38181	-9	455
Länsi-Pohjan shp	371	392	394	390	403	3	6.0	19854	21140	23453	22184	23026	4	341
Lapin shp	629	579	638	718	717	-0	5.9	39247	35136	38644	39876	42823	7	354
Ahvenanmaa-Åland	148	152	149	166	170	2	6.5	9236	10013	9533	10105	10220	1	391
Ulkomaalaisia	77	57	70	70	88	26		1004	655	783	1556	1867	20	
Kotikunta tuntematon		1		12	11	-8			5		313	164	-48	

1	Potilaita - Patienter					+-% /1000		Hoitopäiviä - Vårddagar					+-% /1000	
	1998	1999	2000	2001	2002	-01	As/In	1998	1999	2000	2001	2002	-01	As/In
	2	3	4	5	6	7	8	9	10	11	12	13	14	15
HUS UUSIMAA ILMAN HKIÄ	4369	4488	4429	4421	4411	-0	5.2	299484	304660	304138	288416	298031	3	351
Askola	20	25	26	16	19	19	4.3	1192	1331	1424	856	701	-18	158
Espoo-Esbo	962	1016	946	988	960	-3	4.4	62372	62993	63657	63417	63038	-1	288
Hanko-Hangö	74	80	66	67	69	3	6.9	4946	5427	4303	4088	3529	-14	353
Vantaa-Vanda	1104	1083	1088	1093	1120	2	6.2	77267	78539	78194	77697	82003	6	453
Hyvinkää-Hyvinge	239	246	252	252	233	-8	5.4	16450	17949	17714	14702	12381	-16	289
Inkoo-Ingå	31	35	31	30	28	-7	5.6	1738	2317	1785	1497	2481	66	496
Järvenpää-Träskända	208	225	230	216	204	-6	5.6	15760	14800	18164	15128	10806	-29	296
Karjaa-Karis	72	61	60	64	55	-14	6.2	6145	3949	4057	3171	3699	17	415
Karjalohja-Karislojo														
Karkkila-Högfors	52	52	46	60	65	8	7.4	3962	3858	2645	2886	4316	50	493
Kauniainen-Grankulla	24	26	25	27	25	-7	2.9	1152	1101	1399	1404	1158	-18	135
Kerava-Kervo	200	203	198	206	207	0	6.8	14833	15804	16073	13782	13147	-5	430
Kirkkonummi-Kyrkslätt	126	118	121	115	100	-13	3.3	7782	7789	8179	7418	7660	3	250
Lapinjärvi-Lapträsk	15	12	15	14	15	7	5.0	1351	645	629	452	351	-22	117
Liljendal														
Loviisa-Lovisa	38	53	56	33	35	6	4.7	1426	1420	2084	1429	1694	19	227
444	216	232	240	234	250	7	7.0	13351	15182	15193	14482	17735	22	498
Myrskylä-Mörskom	7	12	6	6	8	33	4.0	261	213	129	419	481	15	243
Mäntsälä	61	68	85	81	74	-9	4.3	4867	6333	7346	6000	5631	-6	330
Nummi - Pusula	26	22	25	26	27	4	4.6	2229	1866	1313	892	1114	25	189
Nurmijärvi	145	157	135	134	161	20	4.7	9572	11130	9785	8954	10133	13	294
Pernaja-Pernå	16	21	24	12	16	33	4.2	2260	2039	1834	1304	1193	-9	314
Pohja-Pojo	33	47	45	38	37	-3	7.3	3501	3877	3211	3336	3367	1	668
Pornainen-Borgnäs	19	16	12	8	12	50	2.8	737	551	276	390	385	-1	90
638	239	231	251	226	200	-12	4.4	13074	13297	12679	11005	11623	6	255
Sammatti	8	8	9	9	9	0	7.3	190	190	223	129	221	71	178
Sipoo-Sibbo	86	83	78	74	75	1	4.2	7293	6390	6427	7186	6048	-16	337
Siuntio-Sjundeå	24	25	20	30	28	-7	5.6	1800	1852	1062	1351	2866	112	578
Tammisaari-Ekenäs	101	97	102	104	104	0	7.2	7955	8299	8821	7168	7672	7	528
Tuusula-Tusby	129	140	148	161	165	2	5.0	10002	10528	9922	11783	15217	29	459
Vihti-Vichtis	107	106	99	117	124	6	5.1	5337	4696	5262	5877	7133	21	291
HUS HELSINKI	4568	4592	4737	4545	4468	-2	8.0	244177	259163	267999	256113	266241	4	476
Helsinki-Helsingfors	4568	4592	4737	4545	4468	-2	8.0	244177	259163	267999	256113	266241	4	476



1	Potilaita - Patienter					+-% /1000		Hoitopäiviä - Vårddagar					+-% /1000	
	1998	1999	2000	2001	2002	-01	As/In	1998	1999	2000	2001	2002	-01	As/In
	2	3	4	5	6	7	8	9	10	11	12	13	14	15
VARSINAIS-SUOMEN SHP	2510	2626	2813	2844	2813	-1	6.2	160210	157162	158182	162573	155727	-4	342
Alastaro	8	15	13	15	13	-13	4.2	679	1047	665	744	1064	43	347
Askainen-Villnäs														
Aura	19	17	12	14	11	-21	3.2	961	923	740	834	207	-75	61
Dragsfjärd	37	38	46	40	29	-28	8.4	2249	2080	1749	1060	744	-30	216
Halikko	51	61	67	71	64	-10	6.9	3067	4012	4212	3853	3397	-12	368
Houtskari-Houtskär	7	8	8	8	10	25	15.2	199	212	263	185	153	-17	233
Iniö														
Kaarina-S:t Karins	69	96	109	121	108	-11	5.2	5174	5094	7046	5654	5242	-7	253
Karinainen	9	15	10	9	8	-11	3.2	1271	1265	788	614	618	1	251
Kemiö-Kimito	22	26	20	24	23	-4	6.9	728	1086	500	522	768	47	230
Kiikala	13	13	7	10	12	20	6.4	1333	449	227	417	348	-17	185
Kisko	9	14	11	15	13	-13	6.7	651	541	334	453	451	-0	233
Korppoo-Korpo	9	10	9	8	7	-13	7.3	110	181	139	109	162	49	170
Koski Tl	10	14	3	11	19	73	7.4	841	461	53	303	327	8	128
Kustavi-Gustavs														
Kuusjoki	15	13	18	18	14	-22	7.6	1079	1393	1512	1532	1757	15	952
Laitila	53	48	52	51	55	8	6.3	2245	2140	2751	2365	2167	-8	248
Lemu														
Lieto-Lundo	32	38	46	48	58	21	4.0	2318	2238	1962	2066	2231	8	154
Loimaa	41	41	49	46	48	4	6.7	2875	2307	2732	2278	2393	5	334
Loimaan kunta	22	24	33	27	24	-11	4.0	2031	2445	1992	2466	2426	-2	403
Marttila														
Masku	17	16	17	15	20	33	3.6	813	857	992	647	758	17	136
Mellilä														
Merimaksu														
Mietoinen														
Muurla	11	10	9	12	8	-33	5.5	613	610	535	398	194	-51	134
Mynämäki	27	24	24	23	20	-13	3.2	2457	2081	2052	1521	1207	-21	195
Naantali-Nådendal	73	68	57	51	67	31	5.0	4216	4342	3505	3034	3644	20	272
Nauvo-Nagu	8	4	1	12	8	-33	5.6	118	73	29	200	145	-28	102
Nousiainen-Nousis	17	13	14	13	15	15	3.5	811	1204	1058	1234	742	-40	175
Oripää														
Parainen-Pargas	78	76	95	81	84	4	7.0	4190	3479	4240	3863	2679	-31	224
Paimio-Pemar	39	47	58	58	77	33	7.8	1821	2355	2318	2358	2839	20	289
Perniö-Björnå	53	41	32	40	41	3	6.7	4976	3469	2487	2295	2837	24	466
Pertteli	19	12	22	25	18	-28	4.9	1000	520	1047	665	620	-7	167
Piikkiö-Pikis	32	31	30	30	31	3	4.7	1384	997	804	1014	1724	70	259
Punkalaidun	23	21	23	27	25	-7	6.9	1867	1464	1055	1033	1167	13	321
Pyhäranta	7	12	14	10	9	-10	3.9	344	960	1112	907	855	-6	375
Pöytyä	15	14	13	17	23	35	6.2	1033	374	370	632	1078	71	292
Raisio-Reso	113	116	105	120	123	3	5.3	6222	6550	5488	6281	5154	-18	221
Rusko	10	6	5	10	13	30	3.7	290	148	111	269	368	37	104
Rymättylä-Rimito	8	4	6	4	7	75	3.6	867	59	458	543	270	-50	138
Salo	165	184	225	216	228	6	9.3	12309	11189	11673	12549	14219	13	577
Sauvo-Sagu	8	10	17	13	15	15	5.2	448	398	825	662	532	-20	186
Somero	54	60	76	77	63	-18	6.5	3440	4506	4391	4010	2912	-27	301
Suomusjärvi														
Särkisalo-Finby														
Taivassalo-Tövsala	6	16	8	7	16	129	9.0	229	424	547	254	729	187	412
Tarvasjoki														
Turku-Åbo	1086	1142	1253	1212	1177	-3	6.8	67607	70141	72857	79581	73954	-7	425
Uusikaupunki-Nystad	125	125	113	129	136	5	8.1	7997	6719	6169	5762	5834	1	348
Vahto	9	9	6	6	7	17	3.8	853	391	269	155	324	109	177
Vampula	6	8	5	12	12	0	6.7	596	768	562	1215	1207	-1	678
Vehmaa	19	13	16	18	12	-33	4.8	803	485	718	738	469	-36	188
Velkua														
Västernfjärd	6	1	7	4	9	125	11.0	162	5	184	44	120	173	147
Yläne	10	11	13	9	11	22	5.1	1727	1643	1725	1135	1342	18	623

1	Potilaita - Patienter					+-% /1000		Hoitopäiviä - Vårddagar					+-% /1000	
	1998	1999	2000	2001	2002	-01	As/In	1998	1999	2000	2001	2002	-01	As/In
	2	3	4	5	6	7	8	9	10	11	12	13	14	15
SATAKUNNAN SHP	1290	1313	1265	1214	1329	9	5.8	91170	82236	71210	71731	74190	3	324
Eura	47	44	42	42	41	-2	4.4	3517	3080	1649	1584	1978	25	210
Eurajoki-Euraåminne	28	41	33	31	30	-3	5.2	1463	2139	1535	1621	2108	30	365
Harjavalta	46	49	48	66	60	-9	7.7	2560	3026	2907	3276	2716	-17	351
Honkajoki	8	9	13	14	11	-21	5.2	347	388	468	874	678	-22	319
Huittinen	41	43	36	32	51	59	5.6	2493	2856	2064	1493	2829	89	309
Jämijärvi	9	7	8	8	12	50	5.3	1060	375	341	269	435	62	191
Kankaanpää	63	52	59	67	69	3	5.3	4247	3729	3650	4667	5090	9	394
Karvia	9	12	16	17	16	-6	5.4	407	632	455	722	832	15	281
Kiukainen	17	16	12	14	15	7	4.3	1584	1132	1066	966	544	-44	158
Kodisjoki														
Kokemäki-Kumo	54	50	37	50	50	0	5.8	5398	4561	4320	4519	3856	-15	449
Kullaa	8	4	3	2	7	250	4.3	438	143	56	117	589	403	361
Köyliö-Kjulö	9	16	15	19	17	-11	5.7	652	881	717	1185	961	-19	325
Lappi Tl	17	14	13	17	15	-12	4.6	751	319	389	543	496	-9	152
Lavia	9	7	13	11	17	55	7.4	619	575	762	700	909	30	395
Luvia	7	7	5	9	14	56	4.3	380	252	320	313	654	109	199
Merikarvia-Sastmola	17	21	20	23	29	26	7.7	1073	998	904	585	1394	138	372
Nakkila	37	31	32	24	29	21	4.8	2218	1622	1763	1465	2185	49	365
Noormarkku-Norrmark	31	30	31	30	25	-17	4.1	2378	1856	1751	1018	1082	6	176
Pomarkku-Påmark	11	14	10	12	12	0	4.6	393	623	395	500	242	-52	92
Pori-Björneborg	484	498	487	443	507	14	6.7	36020	31955	26189	26035	30092	16	396
Rauma-Raumo	254	264	245	194	231	19	6.2	17494	15562	13578	12540	9198	-27	248
Siikainen														
Säskylä	19	19	23	23	17	-26	3.4	1866	1142	1543	2464	1716	-30	343
Ulvila-Ulvsby	58	59	57	66	58	-12	4.7	3169	3497	3838	3893	3269	-16	264
KANTA-HÄMEEN SHP	1130	1156	1167	1149	1168	2	7.0	56630	60858	59302	60924	62183	2	375
Forssa	151	163	184	191	196	3	10.7	8249	8821	8726	12023	13635	13	747
Hattula	51	45	40	32	25	-22	2.7	2180	2739	1884	1606	1132	-30	124
Hauho	31	25	24	23	26	13	6.6	2009	1135	858	1169	1470	26	374
Hausjärvi	51	42	48	43	42	-2	5.1	1975	1636	2042	1755	2077	18	254
Humppila	13	11	12	12	15	25	5.7	420	221	799	716	929	30	355
Hämeenlinna-Tavastehus	356	411	388	367	374	2	8.0	19857	20741	18199	16201	17311	7	372
Janakkala	97	91	95	87	105	21	6.8	3756	3810	4592	4009	4391	10	284
Jokioinen-Jockis	13	32	24	25	26	4	4.6	709	1245	1399	2583	1796	-30	318
Kalvola	14	12	17	19	12	-37	3.5	606	719	1178	987	672	-32	196
Lammi	44	32	36	35	37	6	6.6	1613	2039	1960	1537	1966	28	351
Loppi	54	35	44	34	30	-12	3.9	2622	2560	2048	2077	1831	-12	241
Renko	17	15	13	18	10	-44	4.3	596	286	695	929	397	-57	171
Riihimäki	194	192	196	195	194	-1	7.4	9297	11570	11689	11598	10540	-9	401
Tammela	28	37	39	48	51	6	7.9	1895	2467	2653	2953	2935	-1	456
Tuulos	11	13	6	11	7	-36	4.5	275	461	165	135	401	197	260
Ypäjä	14	10	14	18	21	17	7.8	571	408	415	646	700	8	261

1	Potilaita - Patienter					+-% /1000		Hoitopäiviä - Vårddagar					+-% /1000	
	1998	1999	2000	2001	2002	-01	As/In	1998	1999	2000	2001	2002	-01	As/In
	2	3	4	5	6	7	8	9	10	11	12	13	14	15
PIRKANMAAN SHP	2760	2746	2790	2826	2870	2	6.3	208817	188020	171191	161754	162046	0	357
Hämeenkyrö-Tavastkyrö	71	65	73	95	84	-12	8.5	3576	3436	5044	4520	4042	-11	407
Ikaalinen-Ikalis	38	35	48	46	49	7	6.4	2476	1399	2679	1652	2276	38	297
Juupajoki	15	15	12	13	7	-46	3.1	1279	1168	769	947	536	-43	235
Kangasala	118	126	127	131	172	31	7.5	10173	11456	10296	9168	12401	35	544
Kihniö	8	18	18	21	11	-48	4.6	205	705	668	723	425	-41	178
Kiikoinen	9	8	6	7	7	0	5.2	515	457	559	568	572	1	429
Kuhmalahti	7	6	5	6	9	50	8.0	996	821	830	807	703	-13	627
Kuru	15	16	17	19	18	-5	6.5	574	1060	401	623	787	26	284
Kylmäkoski	20	22	17	19	22	16	8.4	1349	1161	937	675	757	12	289
Lempäälä	64	52	66	61	69	13	4.1	5294	4740	5611	4356	4036	-7	238
Luopioinen	27	23	26	25	25	0	10.6	3355	3328	2767	2459	1946	-21	822
Längelmäki	15	16	11	9	12	33	6.9	1496	1312	910	1046	1038	-1	595
Mouhijärvi	19	20	21	20	20	0	6.9	1414	1419	1240	904	902	-0	310
Mänttä	57	58	48	42	36	-14	5.3	4922	4711	3595	2698	1946	-28	286
Nokia	129	106	101	113	109	-4	4.0	8495	7250	6443	6098	6473	6	236
Orivesi	54	37	48	33	44	33	4.9	4792	3756	2797	2060	2555	24	287
Parkano	48	51	56	60	39	-35	5.1	1795	1846	2111	2094	1791	-14	233
Pirkkala-Birkkala	37	31	41	51	42	-18	3.1	1891	1488	2316	2328	2226	-4	165
Pälkäne	16	29	26	31	34	10	8.0	2908	3466	3558	3147	3384	8	794
Ruovesi	22	24	22	22	30	36	5.4	2616	1950	682	1306	1238	-5	223
Sahalahti	12	15	16	15	25	67	11.3	1741	1397	1359	1470	1592	8	718
Suodenniemi	15	18	18	10	16	60	11.4	750	888	779	272	530	95	378
Tampere-Tammerfors	1435	1431	1432	1376	1368	-1	6.9	107013	94252	81785	79996	77561	-3	390
Toijala	57	72	50	78	85	9	10.4	4990	4094	3709	3508	4570	30	557
Urjala	38	33	39	43	55	28	9.8	3370	3487	3526	2993	3381	13	603
Valkeakoski	105	110	96	113	126	12	6.2	9597	8289	7886	7775	7410	-5	363
Vammala	102	96	114	138	134	-3	8.8	7510	5523	6734	5971	7009	17	459
Vesilahti	14	17	22	19	17	-11	4.8	900	794	1389	1233	719	-42	203
Viiala	32	43	33	35	34	-3	6.5	2060	1939	1422	1880	1055	-44	201
Viljakkala	9	11	14	18	14	-22	6.9	201	319	619	993	499	-50	248
Vilppula	30	23	30	31	24	-23	4.2	1606	1639	1062	1596	1124	-30	197
Virrat-Virtdois	28	20	23	31	26	-16	3.2	1338	1254	664	1329	1117	-16	138
Ylöjärvi	72	79	92	81	96	19	4.5	5606	3926	3829	3293	4111	25	195
Äetsä	34	40	43	38	34	-11	6.8	2014	3290	2215	1266	1334	5	266
PÄIJÄT-HÄMEEN SHP	1332	1383	1354	1349	1393	3	6.7	65442	62326	65759	66909	70949	6	342
Artjärvi-Artsjö	14	12	6	5	8	60	5.1	667	294	340	403	295	-27	188
Asikkala	54	51	51	41	45	10	5.2	2472	2004	2145	1925	1990	3	230
Hartola	23	18	23	16	18	13	4.7	663	698	1012	288	937	225	247
Hollola	93	108	126	119	138	16	6.7	4861	4807	6179	6687	6199	-7	303
111	138	144	126	136	146	7	7.0	6700	5933	5377	6775	7420	10	354
Iitti	26	38	32	41	35	-15	4.7	1359	1314	1274	1727	1547	-10	209
Koski Hl	10	12	10	15	14	-7	6.4	423	368	395	925	728	-21	334
Kärkölä	22	33	31	33	27	-18	5.4	1160	1912	2155	1928	1156	-40	233
Lahti-Lahtis	766	763	771	755	780	3	8.0	39266	37685	39278	37892	42772	13	438
Nastola	70	88	78	76	78	3	5.3	3766	3597	3519	3378	3484	3	238
Orimattila	79	74	67	71	68	-4	4.8	2913	2456	2968	2810	2409	-14	169
Padasjoki	17	19	14	25	17	-32	4.5	680	564	398	1247	293	-77	77
Pukkila	7	9	6	3	10	233	5.1	138	113	110	274	363	32	187
Sysmä	20	17	18	20	17	-15	3.5	374	581	609	650	1356	109	282

1	Potilaita - Patienter					+-% /1000		Hoitopäiviä - Vårddagar					+-% /1000	
	1998	1999	2000	2001	2002	-01	As/In	1998	1999	2000	2001	2002	-01	As/In
	2	3	4	5	6	7	8	9	10	11	12	13	14	15
KYMENLAAKSON SHP	1126	1149	1198	1179	1112	-6	6.1	86333	84965	80748	81218	74323	-8	408
Elimäki	28	36	30	29	33	14	3.8	2777	3312	2298	1882	2448	30	285
Hamina-Fredrikshamn	54	65	68	70	68	-3	7.0	4739	4476	4171	4597	5205	13	533
Jaala	11	12	10	10	11	10	5.7	1021	441	259	764	795	4	412
Kotka	434	436	462	420	393	-6	7.2	29558	30147	31025	27506	22155	-19	405
Kouvola	199	171	195	225	223	-1	7.1	14594	12775	11611	13651	14617	7	466
Kuusankoski	130	117	127	113	126	12	6.1	9484	8385	8111	8588	8259	-4	402
Miehikkälä														
Pyhtää-Pyttis	27	21	25	27	19	-30	3.6	2116	2134	2018	2051	1782	-13	342
Ruotsinpyhtää-Strömfors	14	14	14	17	14	-18	4.7	1127	968	877	1053	520	-51	176
Anjalankoski	83	98	90	110	106	-4	6.1	8892	8559	7408	9655	10000	4	575
Valkeala	57	70	78	62	48	-23	4.3	5968	5861	6602	5448	4025	-26	359
Vehkalahti-Veckelax	63	70	65	68	53	-22	4.4	3778	5211	4000	4118	2980	-28	250
Virolahti	16	30	27	21	20	-5	5.3	1417	2033	1679	1164	1191	2	313
ETELÄ-KARJALAN SHP	784	776	835	821	862	5	6.7	55083	47169	40142	41060	41712	2	322
Imatra	212	185	211	208	220	6	7.3	12659	7595	5300	5793	7089	22	234
Joutseno	95	89	80	77	77	0	7.1	10941	8823	8629	8387	7569	-10	694
Lappeenranta-Villmanstrand	348	362	409	383	400	4	6.8	21936	21957	18902	19449	20019	3	342
Lemi	14	18	15	11	19	73	6.1	360	763	695	688	999	45	319
Luumäki	31	27	32	34	36	6	6.7	1777	2086	1959	1758	1752	-0	327
Rautjärvi	16	17	15	27	28	4	6.2	1425	1336	1382	1771	1518	-14	335
Ruokolahti	25	25	21	16	23	44	3.8	2122	1200	413	397	493	24	81
Savitaipale	16	31	25	29	25	-14	5.8	1388	1732	1295	1259	1132	-10	263
Taipalsaari	24	17	23	19	25	32	5.3	2285	1473	1233	825	683	-17	145
Ylämaa	7	9	10	19	12	-37	7.7	190	204	334	733	458	-38	295
ETELÄ-SAVON SHP	833	842	919	881	884	0	8.4	60104	59844	50629	47507	48911	3	463
Haukivuori	25	16	26	22	24	9	9.9	1521	962	946	688	1288	87	530
Hirvensalmi	19	19	22	18	14	-22	5.3	892	689	831	572	1360	138	517
Juva	42	49	47	39	48	23	6.4	2931	2975	1489	1423	1679	18	224
Jäppilä	9	10	12	16	11	-31	6.8	824	1174	893	1080	526	-51	325
Kangasniemi	41	34	48	48	45	-6	6.9	2771	1199	2671	2680	2404	-10	368
Mikkeli-S:t Michel	381	402	436	410	423	3	9.1	32834	33709	29437	27739	28657	3	616
Mäntyharju	51	56	63	54	65	20	9.2	3407	4327	3328	2522	2995	19	422
Pertunmaa	19	17	11	12	11	-8	5.0	1303	1242	804	594	737	24	337
Pieksämäki	128	129	138	157	137	-13	10.8	6339	7015	6555	6117	5046	-18	398
Pieksämäen mlk-Pieksämäki lk	35	38	40	34	37	9	6.0	2281	1751	783	1143	1431	25	232
Puumala	28	23	28	26	22	-15	7.4	1689	987	804	1063	642	-40	216
Ristiina	37	36	41	29	36	24	7.0	2217	2591	1568	1230	1386	13	269
Suomenniemi														
Virtasalmi	13	11	7	11	11	0	9.5	468	600	223	250	567	127	487



1	Potilaita - Patienter					+-% /1000		Hoitopäiviä - Vårddagar					+-% /1000	
	1998	1999	2000	2001	2002	-01	As/In	1998	1999	2000	2001	2002	-01	As/In
	2	3	4	5	6	7	8	9	10	11	12	13	14	15
POHJOIS-SAVON SHP	1962	1900	2049	1978	1917	-3	7.6	106716	94696	96225	92798	90960	-2	363
Iisalmi-Idensalmi	230	196	214	201	191	-5	8.4	10229	8498	9496	8706	8286	-5	362
Juankoski	32	34	43	41	32	-22	5.5	1837	1529	1840	1884	1575	-16	273
Kaavi	26	32	35	29	37	28	10.1	1710	1722	2098	1903	2127	12	578
Karttula	23	22	28	22	19	-14	5.5	2021	1595	1799	1441	1126	-22	327
Keitele	31	23	21	18	17	-6	5.8	1204	1251	491	780	527	-32	180
Kiuruvesi	85	63	84	85	84	-1	8.3	3987	2870	3762	3352	3776	13	373
Kuopio	727	723	777	757	709	-6	8.1	39548	35361	34571	34216	33495	-2	382
Lapinlahti	45	44	46	69	59	-14	7.7	3017	2291	2817	3149	3120	-1	405
Leppävirta	56	62	65	70	68	-3	6.1	3560	3546	3026	3548	3644	3	330
Maaninka	23	32	25	25	20	-20	5.2	1435	1728	1252	1127	1187	5	309
Nilsia	39	37	55	60	55	-8	8.2	2685	2487	2992	3150	2680	-15	399
Pielavesi	43	44	36	43	41	-5	7.1	2382	2104	2237	2263	1785	-21	309
Rautalampi	30	30	35	39	37	-5	9.7	1409	1154	1456	1411	1597	13	421
Rautavaara	21	24	22	19	24	26	10.6	1402	1332	1013	1259	1260	0	555
Siilinjärvi	122	139	151	125	147	18	7.4	7262	6680	6549	5825	6306	8	318
Sonkajärvi	48	43	37	34	45	32	8.8	1549	1419	1764	1441	990	-31	194
Suonenjoki	65	68	78	63	53	-16	6.7	3528	3801	3465	3268	2635	-19	332
Tervo	19	8	14	5	10	100	5.2	936	330	469	400	556	39	287
Tuusniemi	27	19	22	21	17	-19	5.4	1676	559	615	549	569	4	182
Varkaus	174	168	169	162	166	2	7.2	10164	10372	10144	9624	9546	-1	415
Varpaisjärvi	32	28	28	22	37	68	11.7	1238	1407	1201	597	1536	157	484
Vehmersalmi	17	15	17	20	13	-35	6.2	962	423	831	424	500	18	240
Vesanto	27	27	23	30	19	-37	7.0	1073	1220	879	1113	954	-14	350
Vieremä	35	28	33	22	26	18	6.1	1902	1017	1458	1368	1183	-14	277
KESKI-SUOMEN SHP	1537	1478	1471	1483	1512	2	5.7	110972	106635	104691	100547	96871	-4	366
Hankasalmi	33	23	32	33	26	-21	4.6	1850	2515	2115	1317	975	-26	172
Joutsa	15	13	12	15	15	0	3.6	308	916	1146	1052	1062	1	254
Jyväskylän mlk-Jyväskylä lk	522	522	498	512	557	9	6.9	37576	36451	35361	33596	34437	3	427
Jämsä	152	137	142	133	131	-2	3.9	9628	8775	7983	8077	7261	-10	218
Jämsänkoski	83	62	68	66	60	-9	3.9	6546	6213	4841	3916	3607	-8	234
Kannonkoski	35	38	31	42	43	2	5.6	2397	2234	2357	2650	3968	50	519
Karstula	25	24	15	23	28	22	5.6	1714	1248	598	811	1320	63	264
Keuruu	60	63	67	76	74	-3	6.4	4697	5030	5847	5636	5353	-5	461
Kinnula	9	13	7	13	8	-38	3.9	690	481	303	856	426	-50	208
Kivijärvi	13	9	11	14	9	-36	5.8	738	213	644	788	1078	37	700
Konnevesi	17	15	14	12	10	-17	3.1	955	950	1449	646	531	-18	166
Korpilahti	27	21	19	19	25	32	5.0	2668	2529	1511	1424	1252	-12	249
Kuhmoinen	14	10	15	16	12	-25	4.1	413	497	417	735	584	-21	199
Kyyjärvi	12	6	3	6	7	17	3.9	682	280	193	371	173	-53	97
Laukaa	70	70	84	81	83	2	5.0	4069	4695	4874	5494	5580	2	334
Leivonmäki														
Luhanka	2	3	2	6	8	33	8.7	22	111	297	233	290	24	317
Multia	18	15	14	11	16	45	7.6	1602	1140	981	901	1074	19	513
Muurame	28	38	32	29	33	14	4.0	1836	1637	1857	1709	1538	-10	185
Petäjävesi	17	17	32	27	29	7	7.8	2039	1932	2904	3348	2517	-25	673
Pihtipudas	42	31	34	43	31	-28	6.1	3423	2833	2803	3562	3130	-12	615
Pylkönmäki														
Saarijärvi	66	68	66	54	59	9	5.7	5836	5719	6481	4289	3616	-16	350
Sumiainen	11	8	8	11	8	-27	6.1	756	393	373	680	584	-14	444
Suolahti	52	47	56	48	38	-21	6.9	4333	3433	3386	3154	2527	-20	456
Toivakka	10	11	7	10	11	10	4.6	626	722	246	244	241	-1	102
Uurainen	11	15	14	13	18	38	5.8	841	1337	576	689	1056	53	339
Viitasaari	60	52	57	48	59	23	7.6	3300	3094	3813	3996	3634	-9	468
Äänekoski	114	126	114	111	115	4	8.4	8874	9262	10029	9087	8005	-12	587

1	Potilaita - Patienter					+-% /1000		Hoitopäiviä - Vårddagar					+-% /1000	
	1998	1999	2000	2001	2002	-01	As/In	1998	1999	2000	2001	2002	-01	As/In
	2	3	4	5	6	7	8	9	10	11	12	13	14	15
ETELÄ-POHJANMAAN SHP	1114	1153	1131	1204	1192	-1	6.1	81682	74448	73801	74244	69616	-6	357
Alahärmä	20	23	16	29	17	-41	3.4	1237	1185	957	1712	886	-48	180
Alajärvi	67	56	63	70	58	-17	6.3	5996	4525	5118	4667	3981	-15	433
Alavus	50	60	65	63	64	2	6.5	3454	3527	4447	4086	4028	-1	411
Evijärvi	15	20	19	21	18	-14	6.0	1229	1048	714	811	886	9	294
Ilmajoki	56	57	60	63	61	-3	5.2	4710	4126	3898	3773	3373	-11	287
Isojoki-Storå	13	15	13	8	9	13	3.4	638	675	395	136	454	234	171
Isokyrö-Storkyro	19	21	28	36	40	11	7.9	1097	997	1600	1632	1636	0	321
Jalasjärvi	75	69	41	58	57	-2	6.5	3980	2675	1873	2573	2751	7	312
Karjajoki-Bötom	11	12	7	12	8	-33	4.6	510	533	270	460	579	26	336
Kauhajoki	102	90	76	89	98	10	6.7	6891	6009	5095	4985	5512	11	375
Kauhava	40	41	35	47	46	-2	5.6	3840	3296	2690	2523	2636	4	321
Kortesjärvi	11	7	6	14	9	-36	3.6	1053	292	524	1328	386	-71	154
Kuortane	28	31	38	32	33	3	7.5	3543	2807	2734	2600	2447	-6	557
Kurikka	57	57	65	53	59	11	5.6	3807	3692	3156	3148	3204	2	301
Lappajärvi	24	24	29	22	15	-32	3.8	2758	2198	2306	1924	1525	-21	391
Lapua-Lappo	49	67	63	69	81	17	5.8	3556	4323	4674	4803	5446	13	390
Lehtimäki	15	18	17	10	10	0	4.8	855	1009	1069	1161	819	-29	396
Nurmo	50	44	49	53	53	0	4.7	2840	2309	3143	3813	2617	-31	233
Peräseinäjoki	24	26	20	25	27	8	7.3	2005	2085	1557	1812	1631	-10	439
Seinäjoki	190	230	247	251	243	-3	7.9	12157	13197	14690	13302	13528	2	438
Soini	19	20	21	23	28	22	10.3	1598	1485	1417	1507	1455	-3	534
Teuva-Östermark	38	28	24	33	30	-9	4.6	1832	1884	1805	1899	1360	-28	211
Töysä	22	22	21	26	27	4	8.5	1599	821	1202	1681	1470	-13	461
Vimpeli	30	32	25	21	23	10	6.6	2833	2592	2093	2610	2316	-11	669
Ylihärmä	22	21	15	16	22	38	7.2	2002	1854	1059	974	1102	13	361
Ylistaro	34	24	37	33	33	0	5.9	2179	1141	1598	1508	1480	-2	264
Ähtäri-Etseri	40	52	44	37	32	-14	4.5	3483	4163	3717	2816	2108	-25	297
VAASAN SHP	845	845	791	740	747	1	4.5	77752	74881	65825	61426	60244	-2	363
Jurva	30	24	27	33	32	-3	6.8	1681	1293	1232	1468	1225	-17	262
Kaskinen-Kaskö	10	15	12	6	9	50	5.8	2083	2140	1892	1442	1380	-4	892
Korsnäs	7	11	9	8	15	88	6.7	736	806	465	285	804	182	360
Kristiinank-Kristinest	62	58	41	39	40	3	5.0	10028	9034	5520	4741	5694	20	714
Laihia-Laihela	36	26	38	35	35	0	4.7	2316	1781	1837	1926	1831	-5	245
Luoto-Larsmo														
Maalahti-Malax	31	34	37	28	26	-7	4.6	2477	3432	3211	2518	2082	-17	372
Maksamaa-Maxmo														
Mustasaari-Korsholm	56	52	54	34	49	44	2.9	6287	4798	4646	3106	4386	41	261
Närpiö-Närpes	51	43	38	43	42	-2	4.4	7420	5826	5905	6036	5891	-2	611
Oravainen-Oravais	8	9	8	11	13	18	5.8	205	279	403	521	530	2	238
Pietarsaari-Jakobstad	71	104	84	74	73	-1	3.7	7277	7203	6847	5673	5376	-5	276
Pedersören kunta-Pedersöre	20	23	21	29	20	-31	1.9	2659	2142	2444	2512	2052	-18	200
Uusikaarlepyy-Nykaleby	20	16	10	18	14	-22	1.9	1068	1320	640	1284	1086	-15	146
Vaasa-Vasa	406	387	363	350	344	-2	6.0	30709	31607	27985	28121	26017	-7	457
Vähäkyrö-Lillkyrö	23	27	24	18	22	22	4.7	1796	2295	1476	755	832	10	177
Vöyri-Vörå	12	13	16	10	8	-20	2.3	386	408	624	640	593	-7	167

1	Potilaita - Patienter					+-% /1000		Hoitopäiviä - Vårddagar					+-% /1000	
	1998	1999	2000	2001	2002	-01	As/In	1998	1999	2000	2001	2002	-01	As/In
	2	3	4	5	6	7	8	9	10	11	12	13	14	15
KESKI-POHJANMAAN SHP	479	423	403	411	398	-3	5.1	27264	24800	23466	26134	25621	-2	330
Halsua	8	6	8	6	9	50	5.9	462	140	403	584	638	9	420
Himanka	19	24	18	14	14	0	4.4	1401	1193	936	1317	536	-59	169
Kannus	34	24	25	30	34	13	5.6	1955	1518	1685	1599	1699	6	281
Kaustinen-Kaustby	22	22	13	18	18	0	4.1	783	759	369	1060	1051	-1	237
Kokkola-Karleby	273	247	230	256	227	-11	6.4	16606	16460	15474	17164	16286	-5	458
Kruunupyy-Kronoby	25	20	25	15	18	20	2.6	1469	1289	1043	852	1070	26	157
Kälviä-Kelviä	19	7	16	15	14	-7	3.1	792	524	561	906	1059	17	233
Lestijärvi	10	7	11	12	13	8	13.1	761	351	625	519	616	19	621
Lohtaja-Lochteå	16	13	16	11	11	0	3.8	601	336	500	264	669	153	229
Perho	13	14	14	10	15	50	4.9	529	648	709	618	806	30	261
Toholampi	18	14	13	9	9	0	2.4	443	345	346	219	211	-4	57
Ullava														
Veteli-Vetil	22	24	14	14	11	-21	3.0	1279	1065	795	950	674	-29	181
POHJ-POHJANMAAN SHP	2201	2216	2325	2447	2444	-0	6.6	128736	133411	133709	134254	131379	-2	352
Alavieska	26	20	10	13	25	92	8.6	1661	1445	1010	1415	2021	43	697
Haapajärvi	52	60	63	61	48	-21	5.9	2731	2486	2383	2743	3183	16	390
Haapavesi	58	52	55	71	87	23	11.1	3124	4280	3519	3253	3580	10	455
Hailuoto-Karlö														
Haukipudas	77	78	94	96	77	-20	4.7	6020	5995	5426	5153	4238	-18	261
Ii	35	39	37	33	37	12	5.8	3604	3037	2681	2605	2676	3	419
Kalajoki	43	52	47	43	49	14	5.4	3353	3291	2996	2809	2004	-29	221
Kempele	49	48	50	67	55	-18	4.2	2952	2735	2319	3495	4194	20	321
Kestilä	11	10	11	15	12	-20	6.8	442	358	580	398	560	41	319
Kiiminki	40	35	35	51	34	-33	3.1	1873	1925	2336	2845	1261	-56	115
Kuivaniemi														
Kuusamo	117	138	162	151	150	-1	8.5	6626	9138	9740	8574	8498	-1	483
Kärsämäki	26	20	23	16	20	25	6.4	1397	882	1470	716	465	-35	149
Liminka-Limingo	27	26	23	26	27	4	4.5	1535	1695	2278	2177	1702	-22	281
Lumijoki	8	8	6	5	8	60	4.7	684	589	494	556	634	14	369
Merijärvi	14	12	9	8	10	25	7.5	704	698	654	519	673	30	503
Muhos	46	36	40	51	36	-29	4.6	3090	2757	3295	4173	2488	-40	316
Nivala	76	71	65	76	83	9	7.6	3907	3208	3204	3978	3648	-8	333
Oulainen	34	39	47	39	49	26	6.0	1059	1700	2397	2154	2423	12	295
Oulu-Uleåborg	752	783	798	874	858	-2	6.9	43732	45466	45813	48129	46204	-4	373
Oulunsalo	33	26	35	35	35	0	4.1	2514	2134	1960	1385	993	-28	116
Pattijoki	22	26	26	31	29	-6	4.7	1309	1412	2102	2077	1564	-25	252
Piippola	8	10	7	8	12	50	8.6	487	1179	811	633	889	40	638
Pudasjärvi	48	57	66	77	70	-9	7.1	3555	3777	4310	4284	4198	-2	426
Pulkkila	13	14	12	4	17	325	9.6	492	426	243	283	683	141	387
Pyhäjoki	19	20	16	27	28	4	7.8	1371	1368	853	1124	1115	-1	312
Pyhäsalmi	40	44	60	55	54	-2	8.3	2827	2676	3254	2681	2399	-11	368
Pyhäntä	16	15	12	14	12	-14	6.4	1182	1548	802	717	1018	42	543
Raahe-Brahestad	130	140	162	143	166	16	9.9	6852	9047	10290	9804	9467	-3	566
Rantsila	15	8	15	11	16	45	7.6	612	93	505	265	599	126	283
Reisjärvi	35	35	32	36	31	-14	9.6	1803	1759	1607	1694	1536	-9	475
Ruukki	36	34	29	29	35	21	7.7	1574	1281	864	1148	1091	-5	239
Sievi	31	31	42	43	38	-12	7.4	1271	2099	1726	1800	2453	36	475
Siikajoki														
Vaala	33	22	31	29	28	-3	7.1	1585	651	859	811	1640	102	417
Taivalkoski	24	31	31	39	24	-38	4.8	1564	1800	1211	1691	1158	-32	232
Tyrnävä	29	16	14	12	16	33	3.1	1486	1198	503	350	596	70	115
Utajärvi	15	16	19	16	18	13	5.5	625	973	685	959	1237	29	377
Vihanti	19	29	23	22	27	23	7.7	1768	1804	1692	1487	2046	38	587
Yli-Ii	12	10	14	16	17	6	7.3	718	541	623	787	883	12	379
Ylikiihinki	33	26	21	15	25	67	7.6	2001	1132	1472	662	1258	90	382
Ylivieska	85	78	81	91	87	-4	6.6	3495	4168	3876	2869	3494	22	264





1	Potilaita-Patienter			Hoitopäiviä-Vård dagar			Hoitojak-Vårdperiod.			Kesk. ikä Medel ålder	Loma- päiviä Ledig. dagar	GAS		
	/1000 Asuk. Inv.	%	Mieh Men	/1000 Asuk. Inv.	%	Mieh Men	/1000 Asuk. Inv.	Pituus M.tid	11			12	Tulo/Läht Ankomst/Ut	
													13	14
Yhteensä														
1994	30353	6.0	54	2514588	494	54	42706	8.4	90	43		24	32	
1995	30619	6.0	54	2378032	466	55	43746	8.6	62	43	67705	40	53	
1996	31593	6.2	54	2280974	445	55	46474	9.1	67	43	63613	41	52	
1997	31220	6.1	54	2137080	416	55	46420	9.0	51	42	59706	41	52	
1998	31658	6.1	54	2049911	398	55	48232	9.4	47	43	87112	41	52	
1999	31906	6.2	53	2003557	388	54	48745	9.4	46	42	98870	41	52	
2000	32650	6.3	53	1956803	378	54	52334	10.1	40	42	90907	41	51	
2001	32408	6.2	52	1919445	370	54	52196	10.1	40	42	119851	41	51	
2002	32511	6.3	53	1921812	370	54	51785	10.0	38	42	115977	41	51	
P Ä Ä D I A G N O O S I - H U V U D D I A G N O S														
PSYKIATRIA														
1996	30939	6.0	54	2238302	437	55	45468	8.9	67	43	62990	40	53	
1997	30571	5.9	54	2100272	409	55	45460	8.8	51	42	59168	41	52	
1998	31014	6.0	54	2014898	391	55	47126	9.1	47	42	85795	41	52	
1999	31243	6.0	53	1975516	382	54	47629	9.2	45	42	96994	41	52	
2000	31927	6.2	53	1927725	372	54	51155	9.9	40	42	89741	41	51	
2001	31723	6.1	52	1888708	364	54	51170	9.9	40	42	118095	41	51	
2002	31865	6.1	53	1890588	364	54	50731	9.8	38	42	113569	41	51	
F10 Alkoh.org.aivo-oire/käytt.h														
1996	3375	0.7	82	54424	11	80	4262	0.8	11	44	1195	39	57	
1997	3449	0.7	80	58573	11	81	4366	0.8	14	44	1200	39	56	
1998	3443	0.7	80	52143	10	80	4417	0.9	13	44	1094	39	55	
1999	3295	0.6	79	51033	10	78	4262	0.8	13	45	1763	39	55	
2000	3318	0.6	79	46575	9	79	4293	0.8	10	45	1870	39	54	
2001	3057	0.6	78	42584	8	79	3958	0.8	11	45	1570	39	53	
2002	3027	0.6	79	43101	8	78	3908	0.8	11	45	1580	39	53	
F20 Skitsofrenia														
1996	7880	1.5	55	1099876	215	59	11027	2.2	168	44	22744	37	46	
1997	7661	1.5	56	1021895	199	60	11267	2.2	109	44	21645	38	46	
1998	7622	1.5	56	947896	184	61	11556	2.2	96	44	31359	38	47	
1999	7308	1.4	55	890912	172	60	11251	2.2	96	44	32745	39	47	
2000	7288	1.4	56	834401	161	61	12009	2.3	81	44	28673	39	47	
2001	6973	1.3	56	798622	154	61	11902	2.3	77	44	38632	39	46	
2002	6996	1.3	57	789789	152	63	11596	2.2	72	44	34221	39	46	
F25 Skitsoaffektiiviset häiriöt														
1996	1223	0.2	45	106214	21	48	1838	0.4	60	44	3881	38	53	
1997	1238	0.2	44	108422	21	46	1991	0.4	50	44	3699	39	52	
1998	1308	0.3	43	116006	23	44	2191	0.4	53	44	5895	39	51	
1999	1391	0.3	42	120564	23	45	2364	0.5	48	44	7536	40	51	
2000	1434	0.3	44	126708	24	47	2501	0.5	51	45	6465	39	50	
2001	1547	0.3	43	126596	24	45	2789	0.5	56	44	9484	40	50	
2002	1580	0.3	43	128262	25	44	2786	0.5	44	44	8277	40	50	
F31 Kaksisuuntainen mielialahäi														
1996	1226	0.2	44	63766	12	45	1771	0.3	36	47	3418	40	57	
1997	1364	0.3	45	71022	14	45	1968	0.4	35	47	3645	40	57	
1998	1499	0.3	46	75887	15	44	2121	0.4	35	47	5929	40	56	
1999	1622	0.3	45	80413	16	44	2331	0.5	34	46	6201	40	56	
2000	1775	0.3	44	85209	16	46	2754	0.5	32	46	5427	41	55	
2001	1993	0.4	45	89389	17	45	3103	0.6	29	46	8169	41	55	
2002	2168	0.4	47	95787	18	48	3374	0.6	29	46	9462	41	54	
F32 Masennustila														
1996	5544	1.1	48	213036	42	44	7155	1.4	29	45	10786	43	57	
1997	5480	1.1	45	214726	42	40	6883	1.3	31	45	9561	43	57	
1998	5493	1.1	44	207857	40	38	7083	1.4	28	45	13337	43	56	
1999	5679	1.1	43	218311	42	38	7194	1.4	29	44	15949	43	56	
2000	6048	1.2	43	218200	42	39	7856	1.5	27	42	15144	43	55	
2001	5889	1.1	41	214726	41	37	7546	1.5	29	41	18818	43	55	
2002	5758	1.1	42	208591	40	38	7411	1.4	28	40	19406	43	54	
F33 Toistuva masennus														
1996	1300	0.3	39	52722	10	37	1771	0.3	28	48	2463	43	57	
1997	1582	0.3	41	61452	12	35	2152	0.4	27	49	2506	44	56	
1998	1708	0.3	38	66819	13	32	2420	0.5	28	50	4041	43	55	
1999	1826	0.4	39	69534	13	35	2656	0.5	26	49	4351	44	56	
2000	2098	0.4	38	81010	16	32	3067	0.6	25	49	5405	43	54	
2001	2395	0.5	36	82034	16	30	3374	0.7	24	48	6395	43	55	
2002	2474	0.5	37	89737	17	32	3495	0.7	25	48	7025	43	54	

1	Potilaita-Patienter			Hoitopäiviä-Vård dagar			Hoitojak-Vårdperiod.			Kesk. ikä Medel ålder	Loma- päiviä Ledig. dagar	GAS	
	/1000 Asuk. Inv.	%		/1000 Asuk. Inv.	%		/1000 Asuk. Inv.	Pituus M.tid	Tulo/Läht Ankomst/Ut			13	14
		Mieh Men			Mieh Men								
2	3	4	5	6	7	8	9	10	11	12	13	14	
P O T I L A A N S A I R A A N H O I T O P I I R I - P A T I E N T E N S S J U K V Å R D S D I S T R I K T													
HUS Uusimaa ilman Hkiä													
1994	3895	5.1	54	336099	437	54	5938	7.7	78	40		33	39
1995	4003	5.2	54	331109	426	56	6440	8.3	52	40	9034	44	55
1996	4229	5.4	55	313020	399	55	7182	9.1	51	40	2513	44	54
1997	4144	5.2	54	300508	378	56	6779	8.5	49	41	6113	43	53
1998	4369	5.4	54	299484	372	56	7515	9.3	42	40	7101	42	51
1999	4488	5.5	53	304660	373	55	7711	9.4	50	40	8140	42	52
2000	4429	5.3	52	304138	367	53	7582	9.1	48	40	4796	42	51
2001	4421	5.3	52	288416	344	54	7440	8.9	46	40	16749	42	52
2002	4411	5.2	53	298031	351	55	7800	9.2	30	40	17425	42	50
HUS Helsinki													
1994	4182	8.2	48	323587	632	47	5857	11.4	117	44		29	35
1995	4185	8.0	51	292604	562	51	5654	10.9	47	42	13492	37	55
1996	4465	8.4	53	253820	480	53	6514	12.3	106	41	13706	37	54
1997	4445	8.3	52	257936	481	53	6635	12.4	28	41	14631	36	51
1998	4568	8.4	52	244177	450	53	6856	12.6	40	42	25830	36	51
1999	4592	8.4	51	259163	472	53	6958	12.7	33	42	27885	37	52
2000	4737	8.6	51	267999	484	53	9606	17.4	24	42	20586	38	48
2001	4545	8.2	50	256113	459	52	9119	16.4	29	41	26899	37	47
2002	4468	8.0	51	266241	476	54	8492	15.2	32	40	26211	38	47
Varsinais-Suomen shp													
1994	2237	5.1	51	185366	424	50	2706	6.2	120	45		33	36
1995	2264	5.1	51	175902	400	51	3065	7.0	86	44	2679	41	52
1996	2234	5.1	50	164394	372	51	3010	6.8	68	45	2294	40	52
1997	2426	5.5	52	163357	368	51	3420	7.7	56	45	2705	40	51
1998	2510	5.6	51	160210	358	49	3615	8.1	66	45	2302	40	50
1999	2626	5.8	50	157162	349	49	3913	8.7	52	44	2280	40	50
2000	2813	6.2	51	158182	350	48	4115	9.1	37	43	2264	40	50
2001	2844	6.3	51	162573	358	50	4208	9.3	45	43	2887	39	49
2002	2813	6.2	52	155727	342	51	4242	9.3	40	42	2718	40	50
Satakunnan shp													
1994	1262	5.3	50	98218	412	52	1833	7.7	99	46		31	36
1995	1304	5.5	52	86769	365	56	1805	7.6	59	44	3279	45	54
1996	1366	5.8	52	94559	399	55	1868	7.9	56	46	4432	45	54
1997	1373	5.8	52	92618	393	53	1856	7.9	47	45	4594	44	54
1998	1290	5.5	51	91170	389	50	1665	7.1	63	46	4630	42	51
1999	1313	5.6	52	82236	353	53	1764	7.6	63	45	4235	41	53
2000	1265	5.5	53	71210	307	53	1626	7.0	57	43	4231	42	54
2001	1214	5.3	51	71731	312	51	1619	7.0	44	43	5036	43	55
2002	1329	5.8	51	74190	324	50	1720	7.5	48	45	5083	42	54
Kanta-Hämeen shp													
1994	929	5.6	55	67016	406	53	1426	8.6	70	43		28	36
1995	961	5.8	55	65612	398	54	1380	8.4	59	43	5070	37	49
1996	1098	6.7	51	64790	393	49	1713	10.4	42	44	4054	38	49
1997	1036	6.3	50	62024	376	52	1756	10.6	44	45	1547	38	48
1998	1130	6.8	53	56630	343	54	1914	11.6	30	46	2936	41	53
1999	1156	7.0	49	60858	369	52	1940	11.8	30	45	8565	42	53
2000	1167	7.1	49	59302	359	52	2005	12.1	29	45	8745	43	53
2001	1149	6.9	48	60924	368	51	2014	12.2	29	46	10655	44	54
2002	1168	7.0	49	62183	375	50	2091	12.6	32	46	11221	45	54
Pirkanmaan shp													
1994	2949	6.8	50	288706	669	46	3595	8.3	96	49		24	24
1995	3061	7.1	49	300701	693	45	3710	8.5	84	50	7361	36	46
1996	3054	7.0	49	307673	705	46	3935	9.0	84	49	8451	35	45
1997	2702	6.2	51	209690	477	50	3649	8.3	91	48	7555	37	47
1998	2760	6.2	52	208817	473	52	3617	8.2	48	47	7915	37	48
1999	2746	6.2	51	188020	423	53	3583	8.1	44	47	7230	38	49
2000	2790	6.2	50	171191	383	52	3726	8.3	40	47	6943	39	51
2001	2826	6.3	51	161754	359	51	3848	8.5	39	46	8553	41	52
2002	2870	6.3	52	162046	357	53	3910	8.6	46	45	8344	43	54

1	Potilaita-Patienter			Hoitopäiviä-Vård dagar			Hoitojak-Vårdperiod.			Kesk. ikä Medel ålder	Loma- päiviä Ledig. dagar	GAS		
	/1000		%	/1000		%	/1000		Pituus M.tid			Tulo/Läht Ankomst/Ut	13	14
	Asuk. Inv.	Mieh Men		Asuk. Inv.	Mieh Men	Asuk. Inv.								
-----														
Päijät-Hämeen shp														
1994	1217	5.8	51	68031	327	56	1773	8.5	43	42		18	34	
1995	1232	5.9	52	73287	352	58	1700	8.2	38	43	2604	39	54	
1996	1300	6.3	52	68693	331	58	1835	8.8	54	42	2840	40	55	
1997	1288	6.2	53	68249	329	57	1849	8.9	36	41	448	41	55	
1998	1332	6.4	50	65442	316	56	1838	8.9	32	42	2267	42	54	
1999	1383	6.7	53	62326	301	55	1945	9.4	36	40	3371	42	55	
2000	1354	6.5	52	65759	318	55	1853	9.0	36	40	4207	41	55	
2001	1349	6.5	50	66909	323	53	1813	8.8	37	40	4869	39	52	
2002	1393	6.7	52	70949	342	54	1834	8.9	39	40	4560	38	52	
Kymenlaakson shp														
1994	1097	5.8	60	100654	532	63	1380	7.3	57	43		29	40	
1995	1115	5.9	58	96409	512	65	1423	7.6	54	43	3123	41	53	
1996	1090	5.8	59	84110	449	66	1479	7.9	48	42	1387	39	51	
1997	1141	6.1	57	86816	465	63	1669	8.9	51	42	1640	41	51	
1998	1126	6.1	58	86333	465	62	1654	8.9	55	42	2322	39	50	
1999	1149	6.2	55	84965	460	60	1600	8.7	48	42	1714	40	52	
2000	1198	6.5	54	80748	440	60	1633	8.9	53	42	1230	40	53	
2001	1179	6.5	55	81218	445	58	1737	9.5	44	42	1143	40	50	
2002	1112	6.1	56	74323	408	59	1592	8.7	60	41	1114	38	49	
Etelä-Karjalan shp														
1994	693	5.3	56	61166	464	54	830	6.3	208	45		26	30	
1995	713	5.4	56	60972	463	56	824	6.3	115	45	39	34	48	
1996	814	6.2	58	62631	477	52	1005	7.7	229	45	0	38	50	
1997	807	6.2	55	61068	466	55	1087	8.3	56	43	4	42	52	
1998	784	6.0	58	55083	422	53	1119	8.6	82	43	12	41	51	
1999	776	6.0	55	47169	363	48	1406	10.8	53	38	32	42	51	
2000	835	6.4	53	40142	310	50	1435	11.1	80	36	15	40	51	
2001	821	6.3	54	41060	317	50	1395	10.8	46	37	87	38	49	
2002	862	6.7	53	41712	322	51	1267	9.8	35	42	40	40	52	
Etelä-Savon shp														
1994	823	7.4	56	65552	593	54	1066	9.6	58	47		31	35	
1995	770	7.0	52	57679	524	51	983	8.9	53	46	9	39	54	
1996	807	7.4	53	56467	515	50	1082	9.9	54	47	0	42	54	
1997	833	7.6	52	59890	549	49	1134	10.4	45	46	0	42	54	
1998	833	7.7	55	60104	555	53	1111	10.3	55	45	3666	42	52	
1999	842	7.8	54	59844	556	55	1193	11.1	82	46	3698	41	50	
2000	919	8.6	55	50629	474	53	1343	12.6	47	45	4136	44	54	
2001	881	8.3	54	47507	447	55	1243	11.7	39	45	3726	45	54	
2002	884	8.4	54	48911	463	55	1246	11.8	40	45	12	44	55	
Itä-Savon shp														
1994	318	4.5	56	23644	332	55	387	5.4	60	46		25	34	
1995	380	5.4	56	24161	342	57	487	6.9	72	44	57	36	53	
1996	413	5.9	60	24335	347	60	562	8.0	30	43	73	40	53	
1997	344	5.0	56	21629	311	62	452	6.5	39	44	69	41	53	
1998	318	4.6	57	20380	297	63	437	6.4	93	44	489	40	52	
1999	355	5.2	53	20936	308	56	494	7.3	50	45	447	41	53	
2000	368	5.5	55	19976	298	58	503	7.5	34	44	688	40	54	
2001	312	4.7	54	18370	278	64	407	6.1	28	43	241	40	53	
2002	370	5.6	52	21432	327	61	560	8.5	52	45	131	41	53	
Pohjois-Karjalan shp														
1994	1221	6.8	57	100812	560	59	1957	10.9	122	45		27	37	
1995	1148	6.4	57	81027	451	57	2049	11.4	75	44	2185	48	54	
1996	1023	5.7	59	62513	350	62	1750	9.8	53	41	2309	50	54	
1997	1040	5.9	57	58893	332	60	1732	9.8	45	41	2194	55	55	
1998	1047	5.9	56	57155	324	58	1718	9.7	30	41	2004	54	56	
1999	994	5.7	54	55586	318	55	1581	9.0	34	42	1966	56	55	
2000	1007	5.8	55	54822	315	55	1509	8.7	33	42	2640	54	56	
2001	956	5.5	56	57633	333	55	1446	8.4	35	42	3404	56	55	
2002	982	5.7	55	55095	320	59	1453	8.4	42	42	3047	41	51	

1	Potilaita-Patienter			Hoitopäiviä-Vård dagar			Hoitojak-Vårdperiod.			Kesk. ikä Medel ålder	Loma- päiviä Ledig. dagar	GAS	
	/1000 Asuk. Inv.	%	Mieh Men	/1000 Asuk. Inv.	%	Mieh Men	/1000 Asuk. Inv.	Pituus M.tid	Tulo/Läht Ankomst/Ut			13	14
Pohjois-Savon shp													
1994	2014	7.8	56	126590	489	55	2981	11.5	54	41		6	10
1995	2008	7.8	59	115518	447	58	3022	11.7	40	42	3086	39	53
1996	2023	7.8	58	121652	471	58	2910	11.3	45	42	4033	40	52
1997	2012	7.8	58	114054	443	57	2851	11.1	42	42	4057	40	52
1998	1962	7.7	56	106716	417	56	3072	12.0	40	41	4552	40	51
1999	1900	7.5	56	94696	372	55	2791	11.0	36	41	4527	38	48
2000	2049	8.1	54	96225	380	55	3067	12.1	28	41	4912	36	47
2001	1978	7.9	53	92798	369	55	2788	11.1	33	41	5269	34	46
2002	1917	7.6	54	90960	363	55	2710	10.8	29	41	6306	33	45
Keski-Suomen shp													
1994	1555	6.0	54	121518	467	57	2354	9.0	72	42		31	37
1995	1476	5.7	55	111428	427	57	2313	8.9	64	41	1450	40	54
1996	1520	5.8	54	118004	451	57	2334	8.9	48	41	1119	40	52
1997	1480	5.6	54	116911	445	55	2199	8.4	66	40	1272	40	52
1998	1537	5.8	55	110972	422	53	2363	9.0	52	41	873	41	52
1999	1478	5.6	54	106635	405	51	2146	8.2	48	41	1002	41	52
2000	1471	5.6	54	104691	397	54	2182	8.3	53	41	1092	40	52
2001	1483	5.6	54	100547	380	56	2219	8.4	53	40	3991	41	52
2002	1512	5.7	53	96871	366	56	2207	8.3	49	40	3930	41	53
Etelä-Pohjanmaan shp													
1994	1072	5.3	59	106791	527	59	1306	6.5	126	43		27	31
1995	1039	5.2	58	95773	475	58	1374	6.8	65	42	2096	39	50
1996	1061	5.3	58	89935	448	59	1479	7.4	69	44	1885	39	50
1997	1058	5.3	58	84817	425	58	1469	7.4	79	44	373	43	53
1998	1114	5.6	59	81682	412	58	1728	8.7	63	44	3010	41	51
1999	1153	5.8	56	74448	377	57	1711	8.7	56	43	3197	41	51
2000	1131	5.8	55	73801	375	56	1767	9.0	38	44	2708	40	50
2001	1204	6.2	56	74244	380	56	1957	10.0	48	44	3129	40	50
2002	1192	6.1	55	69616	357	57	1864	9.6	34	45	2679	40	49
Vaasan shp													
1994	900	5.4	55	108479	650	53	1004	6.0	95	48		30	41
1995	867	5.2	54	96598	578	54	933	5.6	144	48	1687	41	56
1996	902	5.4	55	94829	568	56	1014	6.1	87	47	2554	42	56
1997	891	5.3	56	87659	525	57	1062	6.4	96	48	2155	42	55
1998	845	5.1	56	77752	466	57	1049	6.3	74	47	1575	43	55
1999	845	5.1	53	74881	450	56	1061	6.4	100	47	3166	44	55
2000	791	4.8	53	65825	396	59	1013	6.1	72	46	2822	44	57
2001	740	4.5	52	61426	370	60	933	5.6	61	47	2893	43	55
2002	747	4.5	54	60244	363	60	935	5.6	70	46	2985	43	55
Keski-Pohjanmaan shp													
1994	483	6.0	48	36157	452	55	802	10.0	76	42		30	38
1995	455	5.7	52	30683	383	56	676	8.4	47	41	66	41	55
1996	481	6.0	52	30743	385	57	713	8.9	41	42	118	38	50
1997	445	5.6	58	28723	362	59	679	8.5	62	42	63	40	51
1998	479	6.1	55	27264	345	52	814	10.3	26	38	80	42	53
1999	423	5.4	57	24800	315	53	731	9.3	33	39	339	42	51
2000	403	5.1	57	23466	300	51	617	7.9	35	37	22	42	51
2001	411	5.3	50	26134	336	52	687	8.8	75	38	106	42	50
2002	398	5.1	52	25621	330	49	662	8.5	30	39	188	40	48
Pohj-Pohjanmaan shp													
1994	2074	5.8	59	160947	451	61	3158	8.8	80	40		27	36
1995	2142	6.0	59	149176	415	60	3286	9.1	58	41	7678	44	54
1996	2207	6.1	58	146519	405	57	3413	9.4	40	42	8953	45	54
1997	2213	6.1	57	137522	378	58	3502	9.6	42	41	9532	45	54
1998	2201	6.0	54	128736	353	56	3512	9.6	36	41	12634	45	53
1999	2216	6.1	55	133411	365	58	3654	10.0	34	41	14102	44	53
2000	2325	6.3	55	133709	363	58	3917	10.6	35	41	14819	44	52
2001	2447	6.6	53	134254	362	56	3994	10.8	33	41	14465	42	51
2002	2444	6.6	54	131379	352	55	3838	10.3	35	41	13903	42	51

1	Potilaita-Patienter			Hoitopäiviä-Vårddagar			Hoitojak-Vårdperiod.			Kesk. ikä Medel ålder	Loma- päiviä Ledig. dagar	GAS		
	/1000		%	/1000		%	/1000		Pituus M.tid			Tulo/Läht Ankomst/Ut	13	14
	Asuk. Inv.	Mieh Men		Asuk. Inv.	Mieh Men	Asuk. Inv.								
-----														
Kainuun shp														
1994	449	4.9	63	39262	429	62	642	7.0	79	37		30	34	
1995	482	5.3	61	43075	473	63	768	8.4	39	35	47	42	54	
1996	449	5.0	64	42802	473	64	707	7.8	62	35	38	41	52	
1997	472	5.3	62	44483	497	59	688	7.7	62	38	19	40	51	
1998	434	4.9	61	42463	481	58	699	7.9	55	37	210	41	51	
1999	489	5.6	57	44812	513	59	824	9.4	65	39	47	43	52	
2000	541	6.3	58	42575	493	58	928	10.7	88	38	82	42	52	
2001	511	6.0	53	41800	491	59	911	10.7	60	36	37	43	53	
2002	496	5.9	54	38181	455	55	1000	11.9	38	35	26	44	52	
Länsi-Pohjan shp														
1994	325	4.5	58	17803	246	54	587	8.1	19	40		37	40	
1995	355	4.9	64	20098	280	56	657	9.2	43	41	907	47	56	
1996	381	5.3	61	21705	304	55	700	9.8	31	42	1440	42	52	
1997	376	5.3	59	20664	291	57	694	9.8	33	43	245	43	54	
1998	371	5.3	57	19854	282	57	749	10.6	23	42	909	45	55	
1999	392	5.6	60	21140	304	62	692	9.9	23	43	1510	46	56	
2000	394	5.7	56	23453	340	61	680	9.9	25	44	2064	44	53	
2001	390	5.7	58	22184	325	60	768	11.3	26	45	1616	44	54	
2002	403	6.0	55	23026	341	59	709	10.5	42	44	2098	44	54	
Lapin shp														
1994	657	5.0	58	66426	510	61	874	6.7	129	40		39	42	
1995	639	4.9	59	57949	445	61	910	7.0	108	39	1732	45	57	
1996	643	5.0	57	47907	370	63	911	7.0	88	39	1383	45	57	
1997	655	5.1	57	48045	373	62	897	7.0	82	38	341	43	55	
1998	629	4.9	59	39247	308	60	843	6.6	61	40	1761	44	57	
1999	579	4.6	57	35136	279	58	707	5.6	63	39	1382	42	53	
2000	638	5.1	54	38644	311	56	880	7.1	44	39	1866	44	56	
2001	718	5.9	54	39876	326	53	1086	8.9	45	40	2273	46	55	
2002	717	5.9	55	42823	354	58	1067	8.8	45	41	2280	48	57	
Ahvenanmaa-Åland														
1994	117	4.7	55	10493	418	49	171	6.8	119	51				
1995	132	5.2	58	10166	404	48	204	8.1	50	49	0	56	71	
1996	145	5.7	57	9076	360	49	279	11.1	59	49	0	49	62	
1997	153	6.0	48	9758	385	40	280	11.1	52	51	63	48	59	
1998	148	5.8	43	9236	362	45	263	10.3	29	50		48	58	
1999	152	5.9	54	10013	390	47	275	10.7	39	50	13	50	58	
2000	149	5.8	54	9533	370	45	268	10.4	34	50	4	50	58	
2001	166	6.4	52	10105	390	36	476	18.4	21	43	1761	52	57	
2002	170	6.5	52	10220	391	44	475	18.2	21	44	1607	52	58	
Ulkomaalaisia														
1994	74		68	1195		54	76		10	35		36	43	
1995	71		63	1337		37	83		46	36	24	41	57	
1996	66		56	775		52	72		11	37	31	40	56	
1997	69		64	1279		54	69		15	34	86	38	54	
1998	77		61	1004		65	81		14	40	34	36	51	
1999	57		60	655		66	64		10	44	22	37	50	
2000	70		63	783		66	79		10	38	35	42	55	
2001	70		64	1556		49	76		16	40	62	41	52	
2002	88		56	1867		69	95		16	38	69	38	51	
Kotikunta tuntematon														
1994	3		67	77		32	3		26					
1996	7		71	22		77	7		3	47		47	54	
1997	10		50	487		67	12		39	38		44	58	
1999	1		100	5		100	1		5					
2001	12		100	313		100	12		26	30	0			
2002	11		100	164		100	16		10	30	0			

1	Potilaita-Patienter			Hoitopäiviä-Vårddagar			Hoitojak-Vårdperiod.			Kesk. ikä Medel ålder	Loma- päiviä Ledig. dagar	GAS		
	/1000		%	/1000		%	/1000		Pituus M.tid			Tulo/Läht Ankomst/Ut	13	14
	Asuk. Inv.	Mieh Men		Asuk. Inv.	Mieh Men	Asuk. Inv.								
S A I R A A L A - S J U K H U S														
Porvoon aluesairaala														
1994	348	0.1	57	15887	3	58	546	0.1	31	43		34	38	
1995	330	0.1	57	15704	3	59	551	0.1	30	44		43	53	
1996	345	0.1	52	16332	3	52	607	0.1	20	44		44	54	
1997	379	0.1	56	15304	3	60	599	0.1	29	45		43	56	
1998	363	0.1	52	15205	3	55	633	0.1	28	44		41	53	
1999	376	0.1	46	14514	3	47	631	0.1	22	45		39	53	
Lohjan aluesairaala														
1994	375	0.1	58	28666	6	61	660	0.1	50	45		31	41	
1995	333	0.1	60	23675	5	67	609	0.1	40	46		43	56	
1996	342	0.1	58	20304	4	62	551	0.1	44	46		43	54	
1997	343	0.1	56	23804	5	59	703	0.1	30	45		38	47	
1998	362	0.1	55	21634	4	57	800	0.2	25	45		36	43	
1999	379	0.1	55	21414	4	56	812	0.2	32	45		35	42	
Jorvin sairaala														
1994	304	0.1	47	12456	2	53	376	0.1	35	39		40	41	
1995	293	0.1	43	10197	2	53	383	0.1	31	38		39	50	
1996	667	0.1	43	18768	4	43	991	0.2	19	38		38	56	
1997	679	0.1	46	19220	4	50	982	0.2	19	38	20	39	55	
1998	789	0.2	48	23533	5	57	1176	0.2	20	36	26	40	54	
1999	819	0.2	46	23920	5	47	1122	0.2	22	36	10	40	54	
Peijaksen sairaala														
1994	733	0.1	48	25919	5	47	1176	0.2	20	38		34	48	
1995	794	0.2	49	30587	6	47	1286	0.3	21	40		44	58	
1996	868	0.2	46	34568	7	44	1614	0.3	22	42		46	56	
1997	858	0.2	47	34549	7	43	1497	0.3	25	43		46	55	
1998	895	0.2	47	31555	6	42	1592	0.3	20	43		44	54	
1999	886	0.2	45	33652	7	43	1568	0.3	21	43		44	54	
Ekäsens sjukhus														
1994	895	0.2	48	88971	17	47	1065	0.2	127	44		30	42	
1995	936	0.2	50	92489	18	49	1287	0.3	110	46	4195	44	56	
1996	595	0.1	50	71657	14	48	903	0.2	126	49	2655	42	53	
1997	560	0.1	53	67126	13	52	839	0.2	126	50	1966	39	47	
1998	565	0.1	52	67885	13	53	946	0.2	99	50	2493	38	46	
1999	604	0.1	51	65409	13	52	1104	0.2	142	49	2747	42	51	
Kellokosken sairaala														
1994	890	0.2	53	75506	15	54	1193	0.2	76	40		34	42	
1995	1056	0.2	54	110755	22	55	1353	0.3	53	41	4887	45	53	
1996	913	0.2	54	105598	21	55	1239	0.2	75	40		42	52	
1997	893	0.2	53	100023	19	53	1178	0.2	80	40	4243	44	53	
1998	940	0.2	55	97825	19	54	1358	0.3	70	40	4637	43	53	
1999	1026	0.2	53	101814	20	54	1509	0.3	68	40	5260	42	52	
Ohkolan sairaala														
1994	187	0.0	51	45796	9	47	84	0.0	1866	55			25	
Helsingin shp														
1995	3532	0.7	50	234768	46	45	4485	0.9	50	43	12874	36	56	
1996	1282	0.3	47	94291	18	45	1516	0.3	367	48	1836	32	46	
1997	1156	0.2	48	87637	17	45	1259	0.2	46	45	1721	34	46	
1998	1091	0.2	44	67319	13	43	1453	0.3	69	52	3064	33	44	
1999	1183	0.2	44	69575	13	44	1629	0.3	40	51	3344	37	49	
Auroran sairaala														
1994	71	0.0	82	6095	1	87	87	0.0	70	10				
Malmin sairaala														
1994	132	0.0	33	4549	1	40	159	0.0	29	48		24	28	
Nikkilän sairaala														
1994	394	0.1	44	90682	18	48	261	0.1	1149	53		17	23	
Hesperian sairaala														
1994	3072	0.6	47	115466	23	44	4237	0.8	26	43		30	40	
Röykän sairaala														
1994	177	0.0	30	58672	12	31	264	0.1	884	68		34	38	
Koskelan sairaala														
1994	99	0.0	27	4793	1	13	137	0.0	31	58		43	52	

1	Potilaita-Patienter			Hoitopäiviä-Vårddagar			Hoitojak-Vårdperiod.			Kesk. ikä Medel ålder	Loma- päiviä Ledig. dagar	GAS	
	/1000 Asuk. Inv.	%		/1000 Asuk. Inv.	%		/1000 Asuk. Inv.	Pituus M.tid	Tulo/Läht Ankomst/Ut			13	14
		Mieh Men			Mieh Men								
2	3	4	5	6	7	8	9	10	11	12	13	14	
-----													
Helsingin tk													
1996	2517	0.5	51	95707	19	48	3362	0.7	27	41	10879	34	56
1997	2684	0.5	52	99038	19	48	3835	0.7	24	41	11168	33	53
Hgin eteläinen tk													
1998	472	0.1	50	22963	4	44	597	0.1	42	42	5895	34	51
1999	451	0.1	47	26485	5	41	597	0.1	46	42	5266	35	51
2000	447	0.1	46	23767	5	46	601	0.1	29	44	4123	39	53
2001	416	0.1	49	19887	4	45	590	0.1	38	43	4484	39	55
2002	374	0.1	51	18012	3	50	539	0.1	36	40	4310	40	53
Hgin läntinen tk													
1997	187	0.0	38	4862	1	42	219	0.0	21	40	569	33	42
1998	517	0.1	43	18498	4	44	750	0.1	31	42	3349	34	54
1999	557	0.1	41	21178	4	38	799	0.2	25	43	4386	35	59
2000	580	0.1	43	23500	5	40	816	0.2	24	43	2613	40	59
2001	631	0.1	43	36005	7	45	950	0.2	42	42	5111	40	51
2002	714	0.1	46	61239	12	49	928	0.2	87	42	6536	39	51
Hgin keskinen tk													
1995	108	0.0	40	5680	1	39	125	0.0	47	52	142	42	52
1996	121	0.0	36	5687	1	41	152	0.0	40	48	542	44	53
1997	129	0.0	47	6047	1	39	135	0.0	41	44	652	45	53
1998	571	0.1	53	21257	4	46	784	0.2	28	42	5125	34	53
1999	567	0.1	52	20716	4	50	732	0.1	32	41	4770	34	53
2000	574	0.1	52	29860	6	49	700	0.1	27	42	3688	40	51
2001	536	0.1	50	25043	5	46	694	0.1	41	42	4568	40	51
2002	482	0.1	49	21619	4	37	657	0.1	35	42	4079	43	52
Hgin pohjoinen tk													
1998	173	0.0	56	5421	1	51	255	0.0	19	42	1271	35	54
1999	194	0.0	52	7465	1	45	277	0.1	21	43	2236	38	60
2000	177	0.0	49	7232	1	41	255	0.0	21	44	2446	35	48
2001	160	0.0	45	6786	1	41	234	0.0	26	46	2476	32	46
2002	172	0.0	44	7743	1	48	250	0.0	30	44	1996	29	46
Hgin koillinen tk													
1995	148	0.0	40	3962	1	40	205	0.0	21	46	460	41	49
1996	157	0.0	43	4032	1	45	192	0.0	20	45	497	47	58
1997	139	0.0	45	3844	1	44	187	0.0	20	44	424	46	54
1998	500	0.1	51	18803	4	48	741	0.1	25	41	2498	34	50
1999	490	0.1	53	18252	4	52	664	0.1	29	41	2660	34	49
2000	439	0.1	48	19857	4	47	567	0.1	29	44	2725	39	52
2001	448	0.1	50	17361	3	44	602	0.1	31	43	3775	41	52
2002	413	0.1	47	14281	3	46	533	0.1	27	43	2877	41	54
Hgin kaakkoinen tk													
1998	225	0.0	44	7077	1	42	354	0.1	22	40	1454	33	51
1999	224	0.0	47	7445	1	35	305	0.1	26	42	1422	31	47
2000	235	0.0	46	8040	2	40	313	0.1	25	43	1541	34	49
2001	227	0.0	46	4336	1	42	328	0.1	12	41	706	37	50
2002	192	0.0	48	7928	2	45	234	0.0	28	42	2263	40	54
Hgin itäinen tk													
1998	515	0.1	51	20340	4	46	704	0.1	30	42	3195	34	54
1999	518	0.1	50	21366	4	52	760	0.1	26	41	3583	34	55
2000	495	0.1	47	28290	5	44	616	0.1	28	41	3257	39	56
2001	509	0.1	46	23285	4	46	689	0.1	33	42	4717	40	55
2002	481	0.1	46	23589	5	50	621	0.1	47	42	3783	39	53
Turun tk/Psykiatria													
1994	753	0.1	45	67669	13	42	802	0.2	98	50			33
1995	793	0.2	42	64436	13	44	907	0.2	119	51		40	50
1996	706	0.1	41	54780	11	42	772	0.2	58	52		39	51
1997	861	0.2	46	55202	11	45	1062	0.2	70	51		40	49
1998	922	0.2	47	55734	11	42	1163	0.2	53	50		37	49
1999	964	0.2	46	56628	11	40	1266	0.2	55	48		35	47
2000	1052	0.2	46	57806	11	42	1313	0.3	38	46		36	47
2001	1050	0.2	48	64714	12	43	1304	0.3	52	47		35	46
2002	1002	0.2	47	60049	12	44	1280	0.2	52	45		33	45
Loimaan aluesairaala													
2002	26	0.0	23	409	0	27	31	0.0	13	48		38	51



1	Potilaita-Patienter			Hoitopäiviä-Vårddagar			Hoitojak-Vårdperiod.			Kesk. ikä Medel ålder	Loma- päiviä Ledig. dagar	GAS		
	/1000 Asuk. Inv.	%	Mieh Men	/1000 Asuk. Inv.	%	Mieh Men	/1000 Asuk. Inv.	Pituus M.tid	Tulo/Läht Ankomst/Ut			13	14	
														2
<b>Salon aluesairaala</b>														
1998	675	0.1	56	48823	9	51	1153	0.2	80	46		1967	41	51
1999	754	0.1	53	46207	9	49	1344	0.3	58	45		1782	45	53
2000	823	0.2	52	45183	9	45	1491	0.3	35	44		1907	43	52
2001	847	0.2	54	45654	9	48	1533	0.3	34	44		2178	42	50
2002	830	0.2	56	46375	9	53	1545	0.3	28	44		2521	44	51
<b>Vakka-Suomen aluesairaala</b>														
1994	405	0.1	53	32618	6	50	422	0.1	133	47			32	37
1995	398	0.1	55	31144	6	50	422	0.1	87	44			34	51
1996	410	0.1	56	31691	6	52	458	0.1	163	46	5		36	50
1997	447	0.1	54	26637	5	52	530	0.1	61	44			37	49
1998	446	0.1	54	26023	5	49	551	0.1	65	42			35	48
1999	447	0.1	52	24744	5	48	576	0.1	51	43			36	48
2000	402	0.1	52	23541	5	50	504	0.1	44	45			37	48
2001	424	0.1	52	21678	4	56	515	0.1	68	44			38	49
2002	439	0.1	53	20246	4	47	561	0.1	40	43			37	50
<b>Åbolands sjukhus</b>														
2000	161	0.0	53	5722	1	47	257	0.0	20	49	223		42	54
2001	160	0.0	51	4929	1	47	273	0.1	18	48	5		46	56
2002	146	0.0	57	3901	1	52	276	0.1	24	48			47	57
<b>Halikon sairaala</b>														
1994	605	0.1	55	53853	11	50	782	0.2	188	46			34	36
1995	565	0.1	55	50492	10	51	921	0.2	77	44	2217		40	51
1996	585	0.1	54	47607	9	52	969	0.2	63	45	1629		39	49
1997	614	0.1	54	50323	10	51	1052	0.2	45	46	1875		42	52
<b>Norrgårds sjukhus</b>														
1994	105	0.0	54	6616	1	41	177	0.0	41	49				
1995	135	0.0	51	5919	1	51	224	0.0	27	50	176		42	58
1996	131	0.0	58	5800	1	47	203	0.0	22	49	245		42	55
1997	148	0.0	54	5845	1	45	234	0.0	49	49	377		44	59
1998	152	0.0	53	6055	1	49	264	0.1	29	47	150		47	58
1999	151	0.0	52	5907	1	49	246	0.0	21	49	330		44	53
<b>Turun yliopistollinen</b>														
1994	300	0.1	46	8842	2	55	368	0.1	22	32			42	58
1995	330	0.1	48	9830	2	52	460	0.1	22	29	85		51	58
1996	334	0.1	41	10146	2	47	427	0.1	24	30	34		46	59
1997	297	0.1	47	10487	2	43	396	0.1	26	29			40	57
1998	287	0.1	38	10475	2	43	371	0.1	27	28			41	53
1999	269	0.1	42	10776	2	50	346	0.1	32	27			43	51
2000	312	0.1	47	11729	2	49	376	0.1	30	25			40	53
2001	341	0.1	46	12511	2	54	459	0.1	28	25			40	53
2002	318	0.1	49	11521	2	56	412	0.1	29	24			43	53
<b>Harjavallan sairaala</b>														
1994	1229	0.2	49	92237	18	50	1792	0.4	98	46			31	37
1995	1283	0.3	50	80836	16	53	1769	0.3	53	45	3303		44	54
1996	1307	0.3	50	87740	17	52	1740	0.3	55	47	4427		44	54
1997	1337	0.3	51	85811	17	50	1814	0.4	48	46	4620		44	54
1998	1250	0.2	49	84444	16	47	1615	0.3	63	46	4656		42	52
1999	1266	0.2	51	75646	15	49	1714	0.3	57	46	4265		41	54
2000	1220	0.2	51	64798	13	48	1565	0.3	56	44	4251		42	54
2001	1166	0.2	48	66666	13	48	1537	0.3	41	44	4701		42	55
2002	1286	0.2	49	69110	13	46	1652	0.3	49	45	5063		41	54
<b>Kanta-Hämeen ks</b>														
1994	36	0.0	69	2353	0	77	45	0.0	47	14			31	41
1995	538	0.1	56	36364	7	57	703	0.1	37	42	3041		32	46
1996	649	0.1	48	32986	6	47	922	0.2	35	43	2560		35	46
1997	632	0.1	49	32238	6	50	945	0.2	31	44	866		35	45
1998	672	0.1	51	33639	7	47	999	0.2	34	45	2093		38	51
1999	688	0.1	48	33449	6	47	971	0.2	40	44	4777		38	51
2000	679	0.1	48	32063	6	46	974	0.2	32	43	4754		38	50
2001	687	0.1	47	29851	6	47	963	0.2	33	46	3429		39	53
2002	661	0.1	48	29431	6	45	1044	0.2	29	48	3828		40	52
<b>Lounais-Hämeen aluesairaala</b>														
1994	196	0.0	52	20678	4	42	271	0.1	126	53			29	36
1995	208	0.0	51	20269	4	42	317	0.1	150	50	1862		37	47
1996	220	0.0	49	19793	4	40	412	0.1	64	48	1318		42	51
1997	204	0.0	48	18032	4	43	421	0.1	94	48	666		42	51
1998	200	0.0	56	9870	2	60	433	0.1	21	49	386		40	52
1999	219	0.0	51	11247	2	52	504	0.1	18	48	1089		45	54
2000	247	0.0	51	11461	2	53	555	0.1	29	49	2102		47	55
2001	250	0.0	45	15643	3	51	649	0.1	25	48	4515		49	55
2002	277	0.1	45	16890	3	51	582	0.1	30	46	4246		49	56

1	Potilaita-Patienter			Hoitopäiviä-Vårddagar			Hoitojak-Vårdperiod.			Kesk. ikä Medel ålder	Loma- päiviä Ledig. dagar	GAS		
	/1000 Asuk. Inv.	%	Mieh Men	/1000 Asuk. Inv.	%	Mieh Men	/1000 Asuk. Inv.	Pituus M.tid	11			12	Tulo/Läht Ankomst/Ut	
													13	14
Riihimäen aluesairaala														
1994	211	0.0	54	6430	1	53	393	0.1	17	40			32	43
1995	210	0.0	52	5641	1	48	322	0.1	16	43	173		46	56
1996	233	0.0	55	6636	1	50	336	0.1	19	43	180		42	55
1997	196	0.0	50	6289	1	49	370	0.1	19	44	7		43	53
1998	257	0.0	50	7858	2	47	458	0.1	15	45	439		48	60
1999	239	0.0	45	11059	2	46	429	0.1	22	47	2659		48	58
2000	230	0.0	47	10256	2	47	438	0.1	25	46	1887		50	58
2001	218	0.0	50	10177	2	42	368	0.1	26	46	2764		49	58
2002	222	0.0	50	9848	2	41	415	0.1	25	44	3027		50	60
Hattelmalan sairaala														
1994	508	0.1	54	33198	7	55	690	0.1	35	42			25	32
Valkeakosken sairaala														
1997	334	0.1	47	47444	9	48	338	0.1	44	52	899		32	36
1998	344	0.1	53	48910	9	49	350	0.1	66	52	735		41	48
1999	367	0.1	50	46197	9	48	454	0.1	72	50	707		41	47
2000	341	0.1	49	46221	9	47	446	0.1	89	50	857		39	49
2001	413	0.1	49	43853	8	45	556	0.1	64	49	949		40	47
2002	597	0.1	54	49014	9	52	788	0.2	86	46	1548		41	49
Vammalan sairaala														
1994	301	0.1	61	19104	4	60	368	0.1	46	46			42	42
1995	309	0.1	62	20599	4	59	403	0.1	40	47	1069		43	58
1996	366	0.1	60	23274	5	54	498	0.1	50	45	1921		41	55
1997	349	0.1	57	19730	4	46	450	0.1	42	46	2302		42	55
1998	345	0.1	55	20380	4	47	449	0.1	46	49	1379		41	53
1999	368	0.1	61	19524	4	57	531	0.1	32	48	1335		42	53
2000	403	0.1	57	21713	4	54	636	0.1	36	47	1809		42	55
2001	446	0.1	57	18159	4	55	696	0.1	43	46	2225		43	54
2002	398	0.1	62	19142	4	58	640	0.1	24	47	1452		43	54
Kaivannon sairaala														
1994	233	0.0	47	49374	10	50	179	0.0	434	56			30	28
1995	231	0.0	47	49364	10	48	172	0.0	368	56	447		35	37
1996	264	0.1	45	51100	10	47	248	0.0	233	55	747		31	36
1997	132	0.0	45	0			132	0.0	1107	58	0		25	28
Keijärven sairaala														
1994	225	0.0	58	24927	5	48	258	0.1	178	51			28	31
1995	244	0.0	57	27335	5	51	267	0.1	90	53	470		31	39
1996	250	0.0	54	30441	6	53	279	0.1	89	52	801		31	37
1997	81	0.0	57	0			81	0.0	663	54	0		25	28
Tampereen yliopistollinen														
1994	1909	0.4	51	126049	25	51	2524	0.5	61	46			29	34
1995	2018	0.4	50	128682	25	50	2628	0.5	53	47	5496		35	47
1996	1919	0.4	49	123620	24	52	2539	0.5	54	46	5220		34	46
1997	2027	0.4	49	139044	27	50	2589	0.5	38	47	4697		37	49
1998	2071	0.4	50	134636	26	52	2717	0.5	45	47	5891		36	48
1999	2020	0.4	48	115729	22	52	2490	0.5	39	47	5334		35	48
2000	2046	0.4	48	97873	19	53	2531	0.5	32	46	4315		39	51
2001	1984	0.4	49	94585	18	53	2511	0.5	35	46	5164		41	53
2002	1908	0.4	49	91699	18	52	2366	0.5	36	45	5500		42	55
Tampereen tk														
1994	355	0.1	28	65825	13	27	220	0.0	212	76			3	9
1995	340	0.1	30	71984	14	27	201	0.0	328	75	0		31	29
1996	330	0.1	30	74868	15	26	239	0.0	317	72			30	27
Päijät-Hämeen ks														
1994	1177	0.2	49	61459	12	53	1660	0.3	31	43			18	35
1995	1202	0.2	51	67213	13	55	1645	0.3	37	43	2596		39	54
1996	1261	0.2	50	62873	12	54	1743	0.3	34	42	2801		40	56
1997	1270	0.2	51	63911	12	54	1798	0.3	36	41	448		41	55
1998	1295	0.3	49	60649	12	53	1767	0.3	32	43	2233		42	54
1999	1368	0.3	52	58541	11	53	1896	0.4	36	41	3425		42	55
2000	1319	0.3	50	60916	12	52	1790	0.3	34	41	4203		40	55
2001	1312	0.3	49	63103	12	50	1741	0.3	36	40	4777		39	52
2002	1342	0.3	50	66417	13	51	1736	0.3	37	41	4622		37	52

1	Potilaita-Patienter			Hoitopäiviä-Vårddagar			Hoitojak-Vårdperiod.			Kesk. ikä Medel ålder	Loma- päiviä Ledig. dagar	GAS		
	/1000		%	/1000		%	/1000		Pituus M.tid			Tulo/Läht Ankomst/Ut	13	14
	Asuk. Inv.	Mieh Men		Asuk. Inv.	Mieh Men	Asuk. Inv.								
-----														
Kymenlaakson ks														
1994	569	0.1	56	42625	8	56	756	0.1	48	45		28	41	
1995	561	0.1	53	38644	8	54	741	0.1	39	45	3094	39	52	
1996	546	0.1	54	34843	7	57	774	0.2	41	46	1379	38	50	
1997	562	0.1	53	35973	7	55	890	0.2	40	45	1643	40	50	
1998	573	0.1	54	38284	7	55	895	0.2	38	45	2322	39	50	
1999	585	0.1	50	38594	7	54	795	0.2	38	45	1671	38	51	
2000	599	0.1	49	37129	7	54	842	0.2	44	47	1233	38	51	
2001	583	0.1	53	34855	7	53	853	0.2	43	46	1152	38	50	
2002	524	0.1	53	27638	5	52	720	0.1	52	45	1070	37	50	
Kuusankosken aluesairaala														
1994	477	0.1	61	52702	10	67	541	0.1	57	43		32	39	
1995	508	0.1	62	49148	10	70	598	0.1	75	43		42	54	
1996	492	0.1	62	39783	8	70	600	0.1	54	40		41	52	
1997	502	0.1	59	41324	8	64	650	0.1	51	40		42	53	
1998	495	0.1	59	39487	8	64	659	0.1	70	39		39	51	
1999	513	0.1	56	38402	7	61	729	0.1	56	40		42	53	
2000	547	0.1	53	36411	7	59	722	0.1	55	38		42	55	
2001	559	0.1	55	39366	8	56	833	0.2	43	39		41	51	
2002	553	0.1	54	38423	7	56	836	0.2	66	39		39	48	
Etelä-Karjalan ks														
1994	728	0.1	54	62399	12	51	856	0.2	208	46			29	
1995	740	0.1	55	60016	12	53	854	0.2	125	45		33	48	
1996	813	0.2	57	60457	12	48	996	0.2	232	45		38	50	
1997	794	0.2	54	57972	11	51	1053	0.2	58	44		42	52	
1998	743	0.1	57	50065	10	50	1011	0.2	84	44		41	51	
1999	613	0.1	54	38617	7	45	1106	0.2	60	36		41	51	
2000	618	0.1	52	33162	6	47	1063	0.2	103	34		39	51	
2001	610	0.1	53	33012	6	46	1023	0.2	55	34		38	49	
2002	648	0.1	52	32569	6	46	906	0.2	42	40		41	53	
Imatran tk														
1998	69	0.0	49	1829	0	43	81	0.0	15	46		35	41	
1999	166	0.0	52	5289	1	46	259	0.1	21	47		27	49	
2000	212	0.0	53	3790	1	44	334	0.1	12	46				
2001	207	0.0	53	4260	1	49	341	0.1	13	47		35	49	
2002	206	0.0	53	4858	1	52	339	0.1	12	46		36	48	
Pieksämäen aluesairaala														
1994	59	0.0	46	412	0	45	89	0.0	5	43				
Moision sairaala														
1994	975	0.2	56	72076	14	54	1122	0.2	77	47		31	36	
1995	891	0.2	54	68481	13	51	1065	0.2	63	47	0	38	54	
1996	890	0.2	55	66084	13	51	1108	0.2	52	48		41	53	
1997	896	0.2	51	67768	13	50	1169	0.2	51	47		42	53	
1998	932	0.2	55	66269	13	54	1219	0.2	74	46	4087	42	52	
1999	963	0.2	54	65292	13	54	1329	0.3	85	47	4141	41	49	
2000	1027	0.2	53	54224	10	50	1477	0.3	48	46	4770	43	54	
2001	968	0.2	54	48091	9	53	1337	0.3	36	46	3877	45	54	
2002	901	0.2	54	48679	9	53	1248	0.2	37	45		44	55	
Kontiopuiston sairaala														
1994	136	0.0	70	14256	3	55	168	0.0	29	51		34	34	
Pieksämäen seudun tk														
1995	77	0.0	48	522	0	41	104	0.0	5	40		41	53	
1996	72	0.0	46	588	0	48	98	0.0	6	43		47	57	
1997	46	0.0	33	290	0	24	59	0.0	5	37		46	57	
1998	4	0.0		18	0		5	0.0	4	43		46	53	
1999	10	0.0	30	74	0	34	13	0.0	6	47		44	54	
2000	4	0.0		21	0		4	0.0	5					
2001	9	0.0	44	57	0	32	11	0.0	5	56		42	49	
2002	33	0.0	27	209	0	22	41	0.0	5	50		48	54	
Savonlinnan ks														
1995	164	0.0	51	3837	1	47	174	0.0	19	42		33	55	
1996	248	0.0	58	5705	1	48	313	0.1	18	43		39	57	
1997	204	0.0	58	5871	1	59	254	0.0	22	43		41	56	
1998	189	0.0	58	6338	1	55	253	0.0	26	43		41	56	
1999	200	0.0	47	6457	1	36	262	0.1	24	45		42	59	
2000	217	0.0	53	6366	1	50	287	0.1	23	45		39	57	
2001	185	0.0	49	6549	1	51	243	0.0	23	44		39	54	
2002	282	0.1	47	10821	2	49	428	0.1	26	45		41	54	

1	Potilaita-Patienter			Hoitopäiviä-Vård dagar			Hoitojak-Vårdperiod.			Kesk. ikä Medel ålder	Loma- päiviä Ledig. dagar	GAS		
	/1000		%	/1000		%	/1000		Pituus M.tid			Tulo/Läht Ankomst/Ut	13	14
	Asuk. Inv.	Mieh Men		Asuk. Inv.	Mieh Men	Asuk. Inv.								
-----														
Pohjois-Karjalan ks														
1994	1196	0.2	55	93907	18	55	1933	0.4	117	45			38	
1995	1067	0.2	57	72460	14	54	1858	0.4	72	45	2274	41	52	
1996	901	0.2	61	53864	11	63	1454	0.3	47	41	2339	39	52	
1997	927	0.2	59	52558	10	61	1465	0.3	45	41	2280	40	52	
1998	909	0.2	55	51660	10	60	1406	0.3	31	41	2127	38	53	
1999	881	0.2	54	50237	10	57	1312	0.3	37	42	2014	38	52	
2000	886	0.2	56	48720	9	56	1230	0.2	35	42	2734	41	53	
2001	840	0.2	57	50852	10	56	1148	0.2	40	42	3512	41	52	
2002	874	0.2	57	49741	10	58	1188	0.2	47	42	3155	34	47	
Joensuun tk														
1995	141	0.0	46	4134	1	43	183	0.0	19	45		57	67	
1996	176	0.0	44	5555	1	42	284	0.1	20	43		58	67	
1997	169	0.0	43	5738	1	42	262	0.1	22	45		63	69	
1998	191	0.0	45	5660	1	40	296	0.1	21	45		62	69	
1999	182	0.0	42	5986	1	35	285	0.1	20	42		61	69	
2000	197	0.0	45	5709	1	41	275	0.1	21	46		60	68	
2001	205	0.0	42	5858	1	35	291	0.1	20	44	0	63	69	
2002	187	0.0	44	4613	1	48	255	0.0	20	42	0	65	71	
Iisalmen aluesairaala														
1994	371	0.1	58	23093	5	60	542	0.1	72	43			40	
1995	383	0.1	60	21541	4	58	572	0.1	32	43		38	54	
1996	448	0.1	60	22846	4	52	689	0.1	41	45		43	57	
1997	479	0.1	61	21147	4	51	723	0.1	38	44		45	58	
1998	498	0.1	57	20192	4	55	852	0.2	26	44		44	57	
1999	396	0.1	60	15520	3	57	723	0.1	24	44		44	56	
2000	423	0.1	61	17363	3	55	750	0.1	22	43	0	44	55	
2001	413	0.1	58	16104	3	51	650	0.1	25	43	0	44	59	
2002	389	0.1	59	15771	3	53	602	0.1	26	43	0	42	58	
Varkauden seudun aluesairaala														
1994	220	0.0	59	10878	2	49	312	0.1	28	41		34	49	
1995	262	0.1	64	7916	2	55	411	0.1	19	42		39	58	
1996	238	0.0	61	9540	2	57	317	0.1	30	43		40	55	
1997	209	0.0	53	7439	1	54	285	0.1	29	41		37	54	
1998	196	0.0	57	8276	2	53	284	0.1	29	42		34	54	
1999	206	0.0	54	8574	2	47	284	0.1	30	42		32	52	
2000	195	0.0	49	7759	1	44	264	0.1	30	42	0	34	53	
2001	196	0.0	49	8065	2	45	254	0.0	28	42	0	32	53	
2002	206	0.0	57	8422	2	50	260	0.0	32	43	0	33	54	
Kuopion yliopistollinen														
1994	1423	0.3	55	81205	16	52	2084	0.4	49	41		6	8	
1995	1382	0.3	57	78620	15	54	2021	0.4	36	42	3080	39	52	
1996	1390	0.3	56	81324	16	55	1937	0.4	49	42	4056	39	50	
1997	1351	0.3	56	75519	15	53	1847	0.4	43	41	4102	38	50	
1998	1307	0.3	53	69351	13	49	1928	0.4	41	40	4558	37	47	
1999	1301	0.3	52	61389	12	48	1782	0.3	38	40	4538	35	45	
2000	1495	0.3	52	63033	12	50	2092	0.4	29	39	4883	34	43	
2001	1433	0.3	51	60544	12	50	1945	0.4	31	40	4721	30	41	
2002	1407	0.3	50	58518	11	50	1923	0.4	30	40	6417	30	39	
Kangasvuoren sairaala														
1994	542	0.1	50	35798	7	49	788	0.2	86	41			32	
1995	485	0.1	52	32271	6	47	738	0.1	41	40	811	37	53	
1996	495	0.1	51	34935	7	46	725	0.1	43	41	567	39	54	
1997	476	0.1	49	32989	6	42	716	0.1	48	40	732	40	55	
1998	488	0.1	48	32141	6	43	703	0.1	48	40	323	39	52	
1999	523	0.1	50	32863	6	40	697	0.1	45	41	481	39	53	
2000	500	0.1	52	31745	6	50	684	0.1	53	42	690	39	52	
2001	532	0.1	52	31076	6	50	742	0.1	55	41	1767	39	50	
2002	550	0.1	51	29910	6	50	794	0.2	37	41	1517	39	52	
Keski-Suomen ks														
1994	361	0.1	39	16147	3	51	472	0.1	38	35		41	49	
1995	342	0.1	44	16392	3	50	476	0.1	34	33	4	44	54	
1996	329	0.1	42	17333	3	51	498	0.1	35	34	30	44	55	
1997	314	0.1	42	17446	3	52	418	0.1	38	31	15	46	55	
1998	340	0.1	44	18758	4	47	471	0.1	39	31	16	46	56	
1999	337	0.1	44	19423	4	49	444	0.1	37	32	30	45	55	
2000	305	0.1	43	16998	3	54	414	0.1	46	29	59	44	55	
2001	321	0.1	41	16207	3	52	419	0.1	39	28	791	44	55	
2002	349	0.1	38	15758	3	48	452	0.1	35	31	841	44	55	

1	Potilaita-Patienter			Hoitopäiviä-Vårddagar			Hoitojak-Vårdperiod.			Kesk. ikä Medel ålder	Loma- päiviä Ledig. dagar	GAS		
	/1000		%	/1000		%	/1000		Pituus M.tid			Tulo/Läht Ankomst/Ut	13	14
	Asuk. Inv.	Mieh Men		Asuk. Inv.	Mieh Men	Asuk. Inv.								
-----														
Juurikkaniemen sairaala														
1994	273	0.1	59	27157	5	59	393	0.1	89	47			43	
1995	267	0.1	62	25574	5	65	406	0.1	123	47	185	41	53	
1996	291	0.1	60	27459	5	62	387	0.1	51	46	140	41	52	
1997	306	0.1	60	27237	5	62	422	0.1	146	46	141	39	49	
1998	319	0.1	60	27220	5	62	440	0.1	58	48	182	37	46	
1999	280	0.1	64	26164	5	62	367	0.1	64	49	227	41	50	
2000	286	0.1	61	23744	5	57	424	0.1	63	47	314	38	49	
2001	278	0.1	57	22884	4	59	391	0.1	72	45	585	43	52	
2002	273	0.1	57	21539	4	61	372	0.1	55	47	672	40	49	
Sisä-Suomen sairaala														
1994	392	0.1	59	30777	6	57	599	0.1	64	44		39	39	
1995	405	0.1	57	28980	6	57	639	0.1	66	43	450	40	55	
1996	443	0.1	57	31400	6	58	693	0.1	53	44	383	38	51	
1997	437	0.1	57	32413	6	55	613	0.1	45	45	411	39	50	
1998	442	0.1	59	28035	5	50	710	0.1	61	45	398	40	51	
1999	427	0.1	56	25755	5	46	632	0.1	44	46	288	39	51	
2000	428	0.1	56	28054	5	48	669	0.1	53	45	130	40	50	
2001	418	0.1	57	26844	5	55	682	0.1	45	45	1012	41	52	
2002	394	0.1	58	24733	5	56	596	0.1	40	44	1070	43	56	
Etelä-Pohjanmaan ks														
1994	1140	0.2	58	115824	23	60	1346	0.3	150	44		28	32	
1995	1073	0.2	58	102024	20	59	1341	0.3	115	44	2160	38	49	
1996	1114	0.2	58	97002	19	60	1494	0.3	66	44	2024	39	49	
1997	1091	0.2	57	90017	18	59	1497	0.3	92	44	383	42	53	
1998	1141	0.2	58	80632	16	58	1729	0.3	62	45	3085	41	51	
1999	1158	0.2	56	71488	14	56	1679	0.3	56	44	3324	40	50	
2000	1142	0.2	55	69279	13	54	1716	0.3	37	44	2801	40	50	
2001	1203	0.2	55	69785	13	55	1880	0.4	63	44	3216	40	50	
2002	1123	0.2	53	53396	10	54	1678	0.3	33	44	2789	39	49	
Vimpelin tk														
2002	87	0.0	59	12168	2	59	97	0.0	47	55		43	47	
Alavuden seudun tk														
1998	35	0.0	63	3182	1	63	31	0.0	32	47	22	53	55	
1999	51	0.0	65	4919	1	61	76	0.0	36	48	5	51	56	
2000	60	0.0	55	4967	1	59	110	0.0	40	47		49	52	
2001	65	0.0	55	4706	1	57	126	0.0	40	48		48	51	
2002	70	0.0	63	4507	1	64	147	0.0	23	50		51	52	
Vaasan ks														
1994	763	0.1	54	80109	16	54	821	0.2	91	46		31	44	
1995	757	0.1	54	76283	15	56	792	0.2	74	46	1477	41	58	
1996	792	0.2	54	74025	14	57	879	0.2	86	47	2335	43	59	
1997	764	0.1	54	65674	13	56	895	0.2	91	47	2117	43	58	
1998	745	0.1	55	59495	12	57	913	0.2	71	46	1494	43	57	
1999	731	0.1	53	58522	11	55	879	0.2	93	47	3080	44	58	
2000	736	0.1	52	53556	10	55	932	0.2	68	46	2937	45	59	
2001	674	0.1	50	49234	9	57	859	0.2	53	47	2819	44	58	
2002	668	0.1	52	48287	9	57	848	0.2	66	45	2595	43	57	
Jakobstad sjukhus														
1994	40	0.0	55	5547	1	53	52	0.0	83	44		18	16	
1995	11	0.0	55	10	0	50	11	0.0	408	41	0	32	40	
1999	24	0.0	13	253	0	28	35	0.0	11	48	31	67	67	
Selkämeren sairaala														
1994	97	0.0	55	17397	3	40	105	0.0	131	65		30	32	
1995	80	0.0	50	16650	3	38	72	0.0	210	66	189	34	34	
1996	83	0.0	42	16432	3	41	72	0.0	99	62	155	38	37	
1997	93	0.0	49	16153	3	45	99	0.0	187	63	109	36	34	
1998	63	0.0	51	13774	3	45	56	0.0	163	64	9	33	30	
1999	60	0.0	48	12068	2	46	64	0.0	358	66	27	34	30	
2000	36	0.0	53	8298	2	61	37	0.0	250	65	4	30	24	
2001	31	0.0	68	8534	2	65	27	0.0	356	65	28	29	24	
2002	35	0.0	69	7602	1	62	32	0.0	164	61	108	32	31	
Keski-Pohjanmaan ks														
1994	432	0.1	44	19970	4	46	714	0.1	24	40		36	44	
1995	418	0.1	50	16808	3	46	634	0.1	26	40		41	56	
1996	453	0.1	49	17513	3	49	678	0.1	24	40		38	50	
1997	432	0.1	56	18062	4	54	646	0.1	27	39		40	52	
1998	446	0.1	52	17446	3	49	773	0.1	22	36		42	53	
1999	397	0.1	55	16467	3	51	704	0.1	24	37		42	50	
2000	378	0.1	56	15238	3	47	601	0.1	24	34		42	52	
2001	392	0.1	49	16332	3	50	660	0.1	25	36		43	50	
2002	363	0.1	51	16662	3	50	609	0.1	25	36		40	49	

1	Potilaita-Patienter			Hoitopäiviä-Vårddagar			Hoitojak-Vårdperiod.			Kesk. ikä Medel ålder	Loma- päiviä Ledig. dagar	GAS		
	/1000		%	/1000		%	/1000		Pituus M.tid			Tulo/Läht Ankomst/Ut	13	14
	Asuk. Inv.	Mieh Men	Asuk. Inv.	Mieh Men	Asuk. Inv.	Mieh Men								
	2	3	4	5	6	7	8	9	10	11	12			
Pohjois-Pohjanmaan psyk.klin.														
1994	1246	0.2	57	71011	14	56	1494	0.3	122	42			28	36
1995	963	0.2	56	56100	11	52	1219	0.2	55	43	2678		42	52
1996	957	0.2	55	55204	11	50	1202	0.2	47	44	3615		42	51
1997	933	0.2	55	52665	10	51	1183	0.2	52	42	3782		43	51
1998	978	0.2	51	48944	9	48	1182	0.2	46	43	6864		41	50
1999	1006	0.2	55	49525	10	50	1311	0.3	32	41	8532		41	50
2000	1080	0.2	53	47148	9	49	1377	0.3	37	41	8782		41	50
2001	1232	0.2	52	48296	9	47	1579	0.3	34	40	8489		40	49
2002	1242	0.2	53	46741	9	47	1581	0.3	38	40	8428		40	50
Visalan sairaala														
1994	491	0.1	62	37585	7	59	720	0.1	67	44			29	38
1995	506	0.1	62	37393	7	59	856	0.2	93	45	1715		47	56
1996	512	0.1	60	36285	7	56	838	0.2	40	46	1961		46	55
1997	532	0.1	57	34892	7	56	948	0.2	39	45	1949		47	55
1998	514	0.1	58	33197	6	56	926	0.2	32	46	1337		48	56
1999	524	0.1	57	34477	7	60	931	0.2	30	45	1488		49	56
2000	553	0.1	59	36978	7	59	994	0.2	35	44	1672		49	56
2001	581	0.1	59	36465	7	54	990	0.2	34	46	1603		48	55
2002	614	0.1	55	36504	7	50	992	0.2	35	46	1728		47	53
Oulun yliopistollinen														
1994	52	0.0	81	4849	1	79	119	0.0	41	10			42	48
1995	54	0.0	85	4551	1	82	120	0.0	38	11			47	51
1996	65	0.0	62	5275	1	73	122	0.0	42	11	3		42	48
1997	88	0.0	57	5648	1	77	149	0.0	39	12			45	53
1998	78	0.0	56	5633	1	66	135	0.0	40	12			46	50
1999	111	0.0	64	6451	1	73	171	0.0	38	11	1		45	52
2000	138	0.0	69	7638	1	67	217	0.0	35	11	123		43	50
2001	116	0.0	78	7445	1	77	178	0.0	43	11	404		43	49
2002	103	0.0	71	6878	1	79	189	0.0	37	11	428		42	47
Kuusamon tk														
1994	50	0.0	74	8751	2	78	92	0.0	41	51			3	3
1995	56	0.0	66	7188	1	73	128	0.0	30	48			34	37
1996	74	0.0	58	7126	1	70	172	0.0	28	45	148		40	45
1997	81	0.0	57	6944	1	72	205	0.0	23	45	8		45	47
1998	69	0.0	58	3555	1	64	178	0.0	21	42			45	47
1999	92	0.0	63	5835	1	68	247	0.0	13	45	4		46	48
2000	119	0.0	54	5814	1	73	348	0.1	17	45			48	50
2001	119	0.0	55	4916	1	63	307	0.1	12	49	0		39	41
2002	117	0.0	63	4718	1	50	275	0.1	22	50	0		38	40
Oulun tk														
1994	443	0.1	54	29835	6	54	560	0.1	23	40			27	36
1995	554	0.1	54	34701	7	57	791	0.2	38	41	3389		43	55
1996	585	0.1	55	32855	6	52	856	0.2	30	43	3349		46	58
1997	627	0.1	53	32208	6	53	943	0.2	32	42	3859		45	57
1998	552	0.1	48	28437	6	50	825	0.2	35	41	4237		44	56
1999	562	0.1	48	27825	5	51	779	0.2	39	41	4080		43	54
2000	571	0.1	49	27612	5	51	805	0.2	42	41	4078		42	54
2001	592	0.1	43	27378	5	46	825	0.2	34	41	3938		42	54
2002	580	0.1	47	27062	5	48	762	0.1	33	40	3341		41	52
Raahen seudun tk														
1994	91	0.0	48	3401	1	44	135	0.0	18	43			3	4
1995	92	0.0	35	3317	1	47	117	0.0	19	42			47	58
1996	112	0.0	47	3520	1	41	181	0.0	21	43			47	56
1997	5	0.0	40	44	0	41	6	0.0	7	45			49	63
1998	108	0.0	50	3223	1	52	198	0.0	17	40	215		48	55
1999	106	0.0	47	3151	1	42	193	0.0	14	42	186		46	55
2000	137	0.0	50	3969	1	52	232	0.0	17	43	367		48	54
2001	104	0.0	46	3708	1	42	202	0.0	20	45	328		43	51
2002	97	0.0	47	2907	1	38	157	0.0	18	46	287		43	52
Kainuun shp/Psykiatria														
1994	417	0.1	60	33902	7	58	613	0.1	82	37			31	34
1995	458	0.1	59	37732	7	60	737	0.1	33	35			42	54
1996	414	0.1	62	37187	7	62	659	0.1	57	35			40	52
1997	448	0.1	60	38752	8	56	665	0.1	58	39			40	52
1998	407	0.1	60	36555	7	55	677	0.1	54	37	173		41	51
1999	451	0.1	55	38421	7	55	766	0.1	64	40	2		42	52
2000	524	0.1	57	36619	7	55	911	0.2	88	38			42	53
2001	497	0.1	54	36778	7	55	895	0.2	43	35			43	53
2002	499	0.1	54	34236	7	53	1007	0.2	34	35			44	53

1	Potilaita-Patienter			Hoitopäiviä-Vård dagar			Hoitojak-Vårdperiod.			Kesk. ikä Medel ålder	Loma- päiviä Ledig. dagar	GAS		
	/1000		%	/1000		%	/1000		Pituus M.tid			Tulo/Läht Ankomst/Ut	13	14
	Asuk. Inv.	Mieh Men		Asuk. Inv.	Mieh Men	Asuk. Inv.								
	2	3	4	5	6	7	8	9	10	11	12	13	14	
-----														
Länsi-Pohjan ks														
1994	310	0.1	57	14243	3	56	558	0.1	15	41		35	41	
1995	340	0.1	62	17035	3	57	616	0.1	26	42	850	46	57	
1996	357	0.1	58	19617	4	53	665	0.1	25	42	1422	42	52	
1997	371	0.1	57	18550	4	54	680	0.1	31	43	228	43	54	
1998	343	0.1	56	17195	3	52	707	0.1	23	43	902	44	56	
1999	377	0.1	58	19012	4	57	669	0.1	20	43	1527	46	56	
2000	384	0.1	55	21192	4	57	659	0.1	24	45	2020	44	53	
2001	378	0.1	56	19534	4	57	743	0.1	21	46	1513	45	54	
2002	387	0.1	54	19604	4	55	676	0.1	41	46	2063	44	54	
Lapin ks														
1994	27	0.0	67	2141	0	58	105	0.0	20	12				
1995	37	0.0	70	2144	0	71	109	0.0	20	11	1	54	56	
1996	35	0.0	66	1914	0	76	98	0.0	20	10	2	46	47	
1997	33	0.0	58	2111	0	64	109	0.0	19	10		39	40	
1998	26	0.0	81	1966	0	73	79	0.0	25	11	172	41	43	
1999	25	0.0	88	1857	0	85	80	0.0	23	10	138	38	40	
2000	30	0.0	77	1836	0	78	76	0.0	24	10	190	42	46	
2001	33	0.0	88	1622	0	92	88	0.0	18	9	208	48	52	
2002	27	0.0	81	1203	0	87	70	0.0	17	10	120	49	52	
Muurolan sairaala														
1994	617	0.1	56	58631	12	56	738	0.1	147	44		42	45	
1995	575	0.1	56	49901	10	56	774	0.2	123	42	1710	43	58	
1996	595	0.1	54	41664	8	59	776	0.2	73	43	1408	44	59	
1997	587	0.1	55	41864	8	59	729	0.1	83	42	315	43	57	
1998	586	0.1	57	33992	7	56	732	0.1	61	43	1559	44	58	
1999	525	0.1	54	28503	6	52	564	0.1	62	43	1152	42	56	
2000	569	0.1	52	32735	6	52	724	0.1	45	42	1491	45	57	
2001	643	0.1	52	34017	7	48	871	0.2	49	44	1560	45	55	
2002	651	0.1	53	37386	7	52	913	0.2	44	43	1982	48	57	
Kemijärven tk														
2000	29	0.0	45	324	0	36	45	0.0	7	48	0	48	55	
2001	32	0.0	31	335	0	19	61	0.0	5	44	0	53	60	
2002	24	0.0	33	201	0	27	43	0.0	5	46	0	53	58	
Grelsby sjukhus														
1994	117	0.0	54	10304	2	48	170	0.0	118	51				
1995	129	0.0	57	9772	2	46	197	0.0	51	50				
1996	156	0.0	55	8601	2	47	290	0.1	57	49		49	62	
1997	152	0.0	48	8696	2	36	275	0.1	48	51		48	60	
1998	146	0.0	43	8345	2	44	262	0.1	29	50		48	58	
1999	153	0.0	54	9492	2	45	270	0.1	34	50		50	58	
2002	179	0.0	51	10062	2	43	483	0.1	20	44	1600	52	57	

1	Potilaita-Patienter			Hoitopäiviä-Vård dagar			Hoitojak-Vårdperiod.			Kesk. ikä Medel ålder	Loma- päiviä Ledig. dagar	GAS	
	/1000 Asuk. Inv.	%		/1000 Asuk. Inv.	%		/1000 Asuk. Inv.	Pituus M.tid	Tulo/Läht Ankomst/Ut			13	14
		Mieh Men			Mieh Men								
2	3	4	5	6	7	8	9	10	11	12	13	14	
-----													
Helsingin yliopistollinen													
1994	781	0.2	53	29122	6	50	927	0.2	30	36		37	48
1995	775	0.2	51	29143	6	48	905	0.2	32	36		43	56
1996	755	0.1	50	28130	5	49	943	0.2	31	36		39	51
1997	884	0.2	52	40874	8	54	1139	0.2	35	32		42	52
1998	952	0.2	55	42708	8	56	1221	0.2	36	29		45	53
1999	979	0.2	58	45066	9	55	1236	0.2	35	29		46	54
Lastenlinnan sairaala													
1994	159	0.0	74	22052	4	74	289	0.1	76	11			
1995	153	0.0	75	20130	4	73	304	0.1	66	11		52	53
1996	159	0.0	69	19146	4	69	303	0.1	63	11		44	53
Porvoon aluesairaala													
2000	404	0.1	49	15659	3	54	680	0.1	28	47		40	53
2001	326	0.1	56	12640	2	58	584	0.1	23	45	1881	43	53
2002	315	0.1	54	13099	3	54	583	0.1	25	46		44	52
Lohjan aluesairaala													
2000	367	0.1	52	20008	4	52	817	0.2	30	44		35	42
2001	394	0.1	54	19078	4	50	866	0.2	23	43	1537	36	42
2002	419	0.1	52	25405	5	52	1076	0.2	20	43	3010	35	41
Hyvinkään aluesairaala													
2002	873	0.2	50	48816	9	50	1522	0.3	32	41	4601	45	55
Jorvin sairaala													
2000	735	0.1	44	26036	5	45	1016	0.2	24	35		39	52
2001	738	0.1	47	25065	5	50	1067	0.2	24	36	8	37	52
2002	697	0.1	47	24896	5	47	959	0.2	25	35		36	50
Peijaksen sairaala													
2000	922	0.2	46	33181	6	43	1508	0.3	24	43		42	52
2001	942	0.2	45	32167	6	45	1508	0.3	20	43	3770	44	54
2002	1005	0.2	46	35436	7	47	1707	0.3	18	41	5582	40	50
Ekäsens sjukhus													
2000	597	0.1	49	60894	12	49	1103	0.2	97	50		42	49
2001	601	0.1	47	56949	11	47	1085	0.2	80	48	4025	44	52
2002	572	0.1	50	56162	11	48	1065	0.2	57	48	4081	45	52
Kellokosken sairaala													
2000	1057	0.2	51	105175	20	52	1596	0.3	73	40	4624	44	52
2001	1097	0.2	50	99728	19	53	1515	0.3	79	40	5526	44	53
2002	272	0.1	53	51512	10	62	0			38		38	40
Helsingin yliopistollinen													
2000	3949	0.8	50	104031	20	50	5837	1.1	17	41		37	44
2001	3713	0.7	47	100017	19	47	5034	1.0	19	40		36	43
2002	3567	0.7	49	86881	17	50	4675	0.9	19	39		37	43



1	Potilaita-Patienter			Hoitopäiviä-Vårddagar			Hoitojak-Vårdperiod.			Kesk. ikä Medel ålder	Loma- päiviä Ledig. dagar	GAS		
	/1000 Asuk. Inv.	%	Mieh Men	/1000 Asuk. Inv.	%	Mieh Men	/1000 Asuk. Inv.	Pituus M.tid	11			12	13	14
Vanhan Vaasan sairaala														
1994	151	0.0	84	42438	8	84	43	0.0	720	40			28	
1995	159	0.0	86	41860	8	87	56	0.0	1214	40	145		26 35	
1996	149	0.0	89	41107	8	91	51	0.0	1007	39			28 30	
1997	153	0.0	89	43258	8	90	39	0.0	443	39			28 29	
1998	150	0.0	89	45269	9	91	39	0.0	528	41	94		23 25	
1999	173	0.0	89	47057	9	91	46	0.0	927	40	516		26 28	
2000	171	0.0	89	49223	10	90	39	0.0	696	40	304		27 30	
2001	178	0.0	86	49640	10	87	49	0.0	636	40	1773		27 31	
2002	174	0.0	83	49603	10	86	42	0.0	687	39	841		28 32	
Niuvanniemen sairaala														
1994	338	0.1	89	81625	16	91	110	0.0	604	39			25 30	
1995	374	0.1	89	92096	18	92	109	0.0	734	38			46 35	
1996	400	0.1	88	98390	19	92	125	0.0	1319	38			47 38	
1997	364	0.1	88	99828	19	91	95	0.0	781	39	112		47 40	
1998	365	0.1	91	98155	19	91	101	0.0	1057	39			42 39	
1999	360	0.1	90	99243	19	90	95	0.0	646	39			49 41	
2000	364	0.1	88	100701	19	90	100	0.0	722	40			46 40	
2001	372	0.1	89	100168	19	89	107	0.0	1046	40	1503		44 39	
2002	375	0.1	88	102460	20	88	111	0.0	857	40			46 39	
Sairaala Eira Sjukhus														
1994	9	0.0	22	40	0	15	15	0.0	2	57				
1995	34	0.0	47	160	0	34	53	0.0	3	48			45 63	
1996	20	0.0	60	49	0	51	24	0.0	2	44			61	
1997	13	0.0	77	31	0	71	13	0.0	2	49			59	
1998	16	0.0	50	49	0	27	21	0.0	2	58			50 65	
1999	5	0.0	80	28	0	89	5	0.0	6	56			61	
Keskussotilassairaala														
1994	260	0.1	99	1445	0	98	481	0.1	3	22				
1995	334	0.1	99	1267	0	99	677	0.1	2	21			58 61	
1996	729	0.1	99	2371	0	99	1637	0.3	1	20			58 62	
1997	576	0.1	98	1754	0	96	1011	0.2	2	20			56 62	
1998	631	0.1	98	2235	0	95	1153	0.2	2	21			54 60	
1999	584	0.1	98	2037	0	99	1066	0.2	2	21			55 61	
2000	573	0.1	97	1703	0	97	925	0.2	2	21			56 62	
2001	532	0.1	97	1551	0	96	872	0.2	2	21			54 60	
2002	600	0.1	98	1618	0	98	1026	0.2	2	21			53 58	
Pohjan sotilassairaala														
1994	109	0.0	100	477	0	100	203	0.0	2	20				
1995	116	0.0	100	618	0	100	254	0.0	2	20			62 69	
1996	126	0.0	99	485	0	100	214	0.0	2	20			61 67	
1997	139	0.0	100	414	0	100	214	0.0	2	20			60 64	
1998	142	0.0	99	350	0	99	209	0.0	2	20			60 62	
1999	99	0.0	100	391	0	100	179	0.0	2	20			63 65	
Vantaan vankilan psykiatr.os.														
1994	124	0.0	100	4214	1	100	137	0.0	30	30			51	
1995	119	0.0	100	4007	1	100	133	0.0	31	32			51	
1996	125	0.0	100	4006	1	100	141	0.0	27	29			48 53	
1997	102	0.0	100	3200	1	100	130	0.0	25	31			45 48	
1998	117	0.0	100	3750	1	100	135	0.0	28	31			44 47	
1999	100	0.0	100	3783	1	100	106	0.0	32	30			42 46	
2000	86	0.0	100	2719	1	100	86	0.0	33	33			43 48	
2001	85	0.0	100	4035	1	100	103	0.0	37	35	0		43 49	
2002	90	0.0	94	3684	1	97	107	0.0	37	32	0		45 49	
Vankimielisairaala														
1994	226	0.0	100	11516	2	100	281	0.1	41	32				
1995	225	0.0	100	10681	2	100	255	0.0	41	33				
1996	214	0.0	100	11055	2	100	269	0.1	39	32			30 48	
1997	232	0.0	100	11310	2	100	279	0.1	39	32			30 40	
1998	255	0.0	100	11430	2	100	304	0.1	43	34			30 39	
1999	252	0.0	100	10191	2	100	299	0.1	36	33			34 46	
2000	244	0.0	100	10713	2	100	297	0.1	37	34			24 36	
2001	247	0.0	100	10351	2	100	277	0.1	36	33	0		26 34	
2002	262	0.1	100	11451	2	100	303	0.1	36	34	0			

1	Potilaita-Patienter			Hoitopäiviä-Vårddagar			Hoitojak-Vårdperiod.			Kesk. ikä Medel ålder	Loma- päiviä Ledig. dagar	GAS		
	/1000 Asuk. Inv.	%	Mieh Men	/1000 Asuk. Inv.	%	Mieh Men	/1000 Asuk. Inv.	Pituus M.tid	11			12	13	14
S A I R A A L A T Y Y P P I - S J U K H U S T Y P														
Shp:t, Psykiatria														
1994	27844	5.5	53	2187972	430	52	39304	7.7	91	43		25	33	
1995	27595	5.4	54	2031419	398	53	39447	7.7	59	43	63569	40	53	
1996	25995	5.1	53	1838793	359	53	37705	7.4	69	43	48198	40	52	
1997	25787	5.0	53	1763068	343	52	37726	7.3	55	43	42914	41	52	
1998	26037	5.1	53	1672676	325	52	39308	7.6	48	43	59757	41	51	
1999	26257	5.1	52	1608213	311	52	39697	7.7	47	43	69756	41	52	
2000	28568	5.5	52	1541186	298	51	43553	8.4	40	42	65765	40	51	
2001	28417	5.5	51	1505065	290	51	43233	8.3	38	42	86472	41	51	
2002	28360	5.5	51	1477293	284	52	43038	8.3	35	42	85664	41	51	
Terveyskeskussairaalat														
1994	1921	0.4	43	184823	36	39	2105	0.4	73	51		22	26	
1995	2309	0.5	44	195924	38	41	2761	0.5	81	50	3991	42	52	
1996	4750	0.9	48	284718	56	42	6308	1.2	41	45	15415	38	54	
1997	4684	0.9	50	214217	42	48	6913	1.3	32	43	16680	38	53	
1998	4858	0.9	49	215997	42	46	6962	1.4	33	43	27261	38	53	
1999	5047	1.0	48	232614	45	45	7252	1.4	34	43	28598	38	53	
2000	5228	1.0	48	250558	48	46	7334	1.4	29	44	24838	40	53	
2001	5126	1.0	47	248635	48	45	7555	1.5	35	44	30103	40	51	
2002	5079	1.0	47	275703	53	47	7158	1.4	42	43	29472	40	51	
Sotilassairaalat														
1994	369	0.1	99	1922	0	98	684	0.1	3	21				
1995	447	0.1	99	1885	0	100	931	0.2	2	20		59	64	
1996	855	0.2	99	2856	1	99	1851	0.4	2	20		59	63	
1997	712	0.1	99	2168	0	97	1225	0.2	2	20		57	62	
1998	770	0.1	98	2585	1	96	1362	0.3	2	20		55	60	
1999	683	0.1	98	2428	0	99	1245	0.2	2	20		56	61	
2000	573	0.1	97	1703	0	97	925	0.2	2	21		56	62	
2001	532	0.1	97	1551	0	96	872	0.2	2	21		54	60	
2002	600	0.1	98	1618	0	98	1026	0.2	2	21		53	58	
Vankisairaalat														
1994	323	0.1	100	15730	3	100	418	0.1	37	31			51	
1995	321	0.1	100	14688	3	100	388	0.1	38	33			51	
1996	313	0.1	100	15061	3	100	410	0.1	35	31		45	52	
1997	306	0.1	100	14510	3	100	409	0.1	34	32		35	43	
1998	343	0.1	100	15180	3	100	439	0.1	38	33		36	42	
1999	328	0.1	100	13974	3	100	405	0.1	35	32		40	46	
2000	303	0.1	100	13432	3	100	383	0.1	36	33		41	47	
2001	311	0.1	100	14386	3	100	380	0.1	36	34	0	41	47	
2002	330	0.1	98	15135	3	99	410	0.1	36	34	0	45	49	
Valtion mielisairaalat														
1994	489	0.1	87	124063	24	89	153	0.0	636	40		25	29	
1995	533	0.1	88	133956	26	90	165	0.0	897	39	145	41	35	
1996	548	0.1	89	139497	27	91	176	0.0	1229	39		38	35	
1997	517	0.1	88	143086	28	90	134	0.0	683	39	112	38	37	
1998	515	0.1	90	143424	28	91	140	0.0	910	40	94	32	35	
1999	533	0.1	90	146300	28	90	141	0.0	738	39	516	36	37	
2000	535	0.1	89	149924	29	90	139	0.0	715	40	304	35	37	
2001	547	0.1	88	149808	29	88	156	0.0	917	40	3276	34	36	
2002	549	0.1	87	152063	29	88	153	0.0	811	39	841	36	37	
Yksityissairaalat														
1994	26	0.0	50	78	0	47	42	0.0	2	50				
1995	35	0.0	49	161	0	34	54	0.0	3	48		45	63	
1996	20	0.0	60	49	0	51	24	0.0	2	44			61	
1997	13	0.0	77	31	0	71	13	0.0	2	49			59	
1998	16	0.0	50	49	0	27	21	0.0	2	58		50	65	
1999	5	0.0	80	28	0	89	5	0.0	6	56			61	

1	Potilaita-Patienter			Hoitopäiviä-Vård dagar			Hoitojak-Vårdperiod.			Kesk. ikä Medel ålder	Loma- päiviä Ledig. dagar	GAS		
	/1000 Asuk. Inv.	%	Mieh Men	/1000 Asuk. Inv.	%	Mieh Men	/1000 Asuk. Inv.	Pituus M.tid	11			12	13	14
E R I K O I S A L A - S P E C I A L I T E T														
70 PSYKIATRIA														
1994	29326	5.8	53	2388080	469	53	40815	8.0	91	45		24	32	
1995	29538	5.8	54	2259706	442	54	41687	8.2	62	44	61415	40	53	
1996	30366	5.9	54	2156092	421	54	44319	8.6	67	44	57986	40	53	
1997	29813	5.8	54	2006184	390	55	44240	8.6	51	44	54582	41	52	
1998	30146	5.8	54	1916602	372	54	45786	8.9	46	44	81466	41	52	
1999	30149	5.8	53	1858613	360	54	45915	8.9	45	44	90318	41	52	
2000	30616	5.9	52	1802781	348	54	48954	9.5	39	44	81602	41	51	
2001	30327	5.8	52	1757813	339	53	48802	9.4	39	44	108548	41	51	
2002	30240	5.8	53	1746666	336	54	48256	9.3	37	44	102680	41	51	
74 NUORISOPSYKIATRIA														
1994	471	0.1	45	52724	10	45	578	0.1	94	16		34	45	
1995	450	0.1	42	46580	9	42	592	0.1	85	16	3177	45	53	
1996	566	0.1	42	53986	11	47	744	0.1	82	16	1690	41	52	
1997	761	0.1	46	63695	12	49	890	0.2	72	15	2615	43	53	
1998	735	0.1	42	53743	10	42	847	0.2	65	16	2579	40	51	
1999	892	0.2	40	65591	13	39	980	0.2	56	16	4023	42	53	
2000	1122	0.2	36	74038	14	35	1448	0.3	57	15	4716	42	53	
2001	1295	0.2	36	85775	17	37	1570	0.3	54	15	5277	40	52	
2002	1460	0.3	37	99193	19	39	1805	0.3	53	15	7029	40	51	
75 LASTENPSYKIATRIA														
1994	693	0.1	74	73785	15	78	1313	0.3	54	10		24	31	
1995	741	0.1	74	71746	14	78	1467	0.3	50	11	3113	44	49	
1996	812	0.2	71	70895	14	76	1411	0.3	50	11	3937	43	48	
1997	842	0.2	68	67201	13	73	1290	0.3	54	11	2509	42	48	
1998	975	0.2	69	79566	15	71	1599	0.3	51	11	3067	43	48	
1999	1040	0.2	71	79353	15	75	1850	0.4	43	10	4529	43	48	
2000	1153	0.2	72	79984	15	76	1932	0.4	42	11	4589	43	48	
2001	1036	0.2	76	75857	15	78	1824	0.4	43	10	6026	43	47	
2002	1021	0.2	76	75953	15	79	1724	0.3	44	10	6268	42	47	
I K Ä - Ä L D E R														
0-14 v														
1994	780	0.8	71	79647	82	76	1401	1.4	53	10		26	33	
1995	855	0.9	71	81827	84	77	1607	1.7	49	11	3253	44	49	
1996	976	1.0	68	84572	87	73	1597	1.6	50	11	3835	43	49	
1997	1126	1.2	64	87233	90	70	1650	1.7	52	11	2920	43	49	
1998	1147	1.2	66	88558	93	70	1777	1.9	49	11	3877	43	48	
1999	1266	1.3	66	91807	97	73	2104	2.2	42	11	6034	43	49	
2000	1468	1.6	64	100744	107	68	2372	2.5	42	11	6285	43	49	
2001	1511	1.6	64	106552	114	67	2433	2.6	43	11	7841	42	48	
2002	1539	1.7	63	109562	118	66	2430	2.6	44	11	8049	42	48	
15-64 v														
1994	24757	7.3	57	1902366	559	58	35849	10.5	68	39		24	33	
1995	24976	7.3	58	1824824	535	59	36661	10.8	51	39	60323	41	54	
1996	25819	7.6	58	1777928	520	59	39147	11.5	51	39	55472	41	54	
1997	25831	7.5	57	1730862	505	58	39322	11.5	46	39	52664	41	53	
1998	26141	7.6	57	1666145	484	57	40619	11.8	44	39	76633	41	53	
1999	26260	7.6	55	1626847	471	56	40580	11.7	42	39	84971	41	53	
2000	26923	7.8	55	1604958	463	56	43891	12.7	37	39	77801	41	52	
2001	26615	7.7	54	1576062	454	56	43977	12.7	38	39	103584	41	51	
2002	26863	7.7	55	1584062	455	56	43816	12.6	36	39	100063	41	51	
65-74 v														
1994	2621	6.2	37	276129	656	41	3128	7.4	158	69		24	29	
1995	2682	6.2	37	249504	580	40	3243	7.5	120	69	3185	38	48	
1996	2643	6.1	36	219355	505	39	3347	7.7	140	69	3164	37	47	
1997	2482	5.7	37	186498	427	40	3286	7.5	75	69	2999	39	49	
1998	2475	5.7	39	172473	395	40	3380	7.7	57	69	4771	38	48	
1999	2482	5.7	39	170652	392	41	3593	8.2	54	69	5773	38	48	
2000	2476	5.7	39	153851	353	39	3645	8.4	54	69	4642	38	48	
2001	2355	5.4	38	136958	313	38	3328	7.6	50	69	5743	38	48	
2002	2313	5.3	39	134562	306	40	3230	7.4	51	70	5507	38	48	
75+ v														
1994	2270	7.8	28	256447	878	28	2328	8.0	359	81		22	22	
1995	2180	7.4	30	221878	749	29	2235	7.5	180	81	944	35	41	
1996	2245	7.4	29	199119	655	28	2383	7.8	230	81	1142	35	42	
1997	1884	6.1	30	132487	426	30	2162	7.0	116	80	1123	38	45	
1998	1989	6.2	29	122735	385	30	2456	7.7	80	80	1831	37	44	
1999	1968	6.0	30	114251	349	32	2468	7.5	89	80	2092	35	43	
2000	1872	5.6	29	97250	290	32	2426	7.2	65	80	2179	36	44	
2001	2004	5.8	29	99873	289	28	2458	7.1	59	80	2683	36	44	
2002	1898	5.4	32	93626	265	32	2309	6.5	44	80	2358	36	45	

Potilaat Patienter	Yht. Summa	Pakkopv, % Ober.dag,%	Pakk.ilm Åtg.medd	Eristys,% Isoler, %	Leposide,% Bälte, %	Tahdv.inj,% Med mot v,%	Fyys.kiin,% Fys fasth,%
<b>P Ä Ä D I A G N O O S I - H U V U D D I A G N O S</b>							
<b>Kaikki</b>							
1999	31906	9554 29.9	31526	2605 8.3	1668 5.3	1032 3.3	656 2.1
2000	32650	9564 29.3	32318	2602 8.1	1603 5.0	1006 3.1	633 2.0
2001	32408	9119 28.1	32113	2729 8.5	1686 5.3	1114 3.5	715 2.2
2002	32511	9218 28.4	32099	2454 7.6	1438 4.5	1105 3.4	657 2.0
<b>F00-F09 Elimelliset aivo-oireyhtymät</b>							
1999	1637	554 33.8	1620	136 8.4	126 7.8	70 4.3	64 4.0
2000	1542	518 33.6	1535	111 7.2	105 6.8	50 3.3	62 4.0
2001	1600	508 31.8	1588	130 8.2	103 6.5	63 4.0	57 3.6
2002	1656	576 34.8	1647	126 7.7	97 5.9	75 4.6	57 3.5
<b>F10-F19 Lääk-päihteiden aivo-oireyht</b>							
1999	4649	1145 24.6	4611	406 8.8	319 6.9	74 1.6	35 0.8
2000	4722	1214 25.7	4710	414 8.8	326 6.9	73 1.5	32 0.7
2001	4435	961 21.7	4417	436 9.9	314 7.1	89 2.0	32 0.7
2002	4442	910 20.5	4386	353 8.0	249 5.7	70 1.6	24 0.5
<b>F20-F29 Skitsofreniat,skit.häir,harhal</b>							
1999	12148	5762 47.4	12007	1546 12.9	842 7.0	668 5.6	200 1.7
2000	12357	5573 45.1	12210	1572 12.9	813 6.7	672 5.5	200 1.6
2001	12324	5453 44.2	12174	1604 13.2	889 7.3	725 6.0	232 1.9
2002	12305	5543 45.0	12125	1493 12.3	786 6.5	723 6.0	185 1.5
<b>F30-F39 Mielialahäiriöt</b>							
1999	9212	1589 17.2	9069	368 4.1	265 2.9	174 1.9	103 1.1
2000	9883	1686 17.1	9733	357 3.7	260 2.7	159 1.6	88 0.9
2001	10135	1622 16.0	10020	407 4.1	257 2.6	193 1.9	79 0.8
2002	10275	1668 16.2	10128	368 3.6	220 2.2	178 1.8	71 0.7
<b>F40-F48 Neuroosit ja psykosom. häiriöt</b>							
1999	2628	173 6.6	2589	26 1.0	21 0.8	8 0.3	21 0.8
2000	2596	188 7.2	2563	27 1.1	20 0.8	11 0.4	13 0.5
2001	2693	182 6.8	2674	30 1.1	20 0.7	7 0.3	15 0.6
2002	2626	179 6.8	2589	28 1.1	26 1.0	14 0.5	25 1.0
<b>F50-F59 Som.sair.liitt.käyt.oireyht</b>							
1999	261	26 10.0	260	8 3.1	2 0.8	4 1.5	2 0.8
2000	299	40 13.4	295	7 2.4	2 0.7	2 0.7	
2001	284	32 11.3	283	5 1.8	3 1.1		3 1.1
2002	315	44 14.0	313	3 1.0	2 0.6	4 1.3	1 0.3
<b>F60-F69 Aikuisiän pers.ja käyt.häiriöt</b>							
1999	1635	240 14.7	1625	83 5.1	42 2.6	19 1.2	11 0.7
2000	1671	256 15.3	1660	96 5.8	41 2.5	18 1.1	13 0.8
2001	1526	259 17.0	1512	88 5.8	60 4.0	24 1.6	10 0.7
2002	1420	174 12.3	1393	69 5.0	31 2.2	16 1.1	7 0.5
<b>F70-F79 Älyllinen kehitysvammaisuus</b>							
1999	222	42 18.9	220	16 7.3	11 5.0	7 3.2	5 2.3
2000	205	42 20.5	204	11 5.4	6 2.9	3 1.5	3 1.5
2001	176	43 24.4	174	14 8.0	6 3.4		4 2.3
2002	190	42 22.1	186	11 5.9	10 5.4	3 1.6	4 2.2
<b>F80-F89 Pyykkisen kehityksen häiriöt</b>							
1999	130	7 5.4	127	4 3.1	1 0.8		22 17.3
2000	165	13 7.9	164	2 1.2	1 0.6	1 0.6	31 18.9
2001	166	13 7.8	166	2 1.2	2 1.2		39 23.5
2002	169	16 9.5	167	3 1.8	5 3.0	1 0.6	38 22.8
<b>F90-F98 Laps./nuor. alkavat psyk.häir</b>							
1999	1023	170 16.6	999	29 2.9	40 4.0	8 0.8	182 18.2
2000	1193	204 17.1	1174	30 2.6	42 3.6	11 0.9	184 15.7
2001	1144	197 17.2	1134	38 3.4	55 4.9	11 1.0	228 20.1
2002	1154	175 15.2	1150	22 1.9	41 3.6	14 1.2	229 19.9
<b>F99 Mielenterveyden häiriö NAS</b>							
1999	29	9 31.0	24	1 4.2	1 4.2		
2000	21	8 38.1	21				
2001	21	5 23.8	21				
2002	18	5 27.8	17	2 11.8	2 11.8	1 5.9	
<b>Muu päädiagnoosi</b>							
1999	973	133 13.7	964	35 3.6	29 3.0	14 1.5	27 2.8
2000	1041	144 13.8	996	28 2.8	33 3.3	14 1.4	19 1.9
2001	977	140 14.3	923	29 3.1	25 2.7	13 1.4	26 2.8
2002	962	148 15.4	866	37 4.3	26 3.0	16 1.8	33 3.8

Potilaat Patienter	Yht. Summa	Pakkopv, % Ober.dag,%	Pakk.ilm Åtg.medd	Eristys,% Isoler, %	Leposide,% Bälte, %	Tahdv.inj,% Med mot v,%	Fyys.kiin,% Fys fasth,%
S A I R A A L A - S J U K H U S							
KAIKKI - SUMMA							
1999	31906	9554 29.9	31526	2605 8.3	1668 5.3	1032 3.3	656 2.1
2000	32650	9564 29.3	32318	2602 8.1	1603 5.0	1006 3.1	633 2.0
2001	32408	9119 28.1	32113	2729 8.5	1686 5.3	1114 3.5	715 2.2
2002	32511	9218 28.4	32099	2454 7.6	1438 4.5	1105 3.4	657 2.0
VARSINAIS-SUOMEN SHP - EGENTLIGA FINLAND							
1999	2534	799 31.5	2482	267 10.8	67 2.7	96 3.9	47 1.9
2000	2701	925 34.2	2693	295 11.0	82 3.0	147 5.5	63 2.3
2001	2757	925 33.6	2755	284 10.3	86 3.1	151 5.5	75 2.7
2002	2707	964 35.6	2565	288 11.2	75 2.9	162 6.3	62 2.4
SATAKUNNAN SHP - SATAKUNDA SVD							
1999	1266	428 33.8	1263	134 10.6	56 4.4	98 7.8	10 0.8
2000	1220	424 34.8	1220	121 9.9	44 3.6	72 5.9	14 1.1
2001	1166	408 35.0	1161	124 10.7	58 5.0	79 6.8	20 1.7
2002	1286	457 35.5	1284	119 9.3	57 4.4	64 5.0	20 1.6
KANTA-HÄMEEN SHP - CENTRALA TAVASTLANDS							
1999	1130	160 14.2	1130	58 5.1	29 2.6	23 2.0	23 2.0
2000	1134	79 7.0	1134	74 6.5	35 3.1	31 2.7	30 2.6
2001	1129	175 15.5	1129	49 4.3	48 4.3	42 3.7	26 2.3
2002	1134	191 16.8	1134	55 4.9	35 3.1	32 2.8	15 1.3
PIRKANMAAN SHP - BIRKALANDS SVD							
1999	2706	745 27.5	2704	212 7.8	25 0.9	115 4.3	41 1.5
2000	2742	1015 37.0	2742	157 5.7	27 1.0	76 2.8	25 0.9
2001	2790	165 5.9	2784	204 7.3	34 1.2	90 3.2	15 0.5
2002	2851	137 4.8	2851	169 5.9	22 0.8	84 2.9	12 0.4
PÄIJÄT-HÄMEEN SHP - PÄIJÄT-HÄME SVD							
1999	1368	276 20.2	1364	112 8.2	36 2.6	39 2.9	40 2.9
2000	1319	207 15.7	1319	132 10.0	37 2.8	60 4.5	40 3.0
2001	1312	298 22.7	1312	153 11.7	52 4.0	58 4.4	40 3.0
2002	1342	341 25.4	1342	141 10.5	39 2.9	63 4.7	53 3.9
KYMENLAAKSON SHP - KYMMENEDALENS SVD							
1999	1095	369 33.7	1095	151 13.8	98 8.9	54 4.9	60 5.5
2000	1142	367 32.1	1142	112 9.8	70 6.1	45 3.9	46 4.0
2001	1137	362 31.8	1137	117 10.3	62 5.5	43 3.8	35 3.1
2002	1071	345 32.2	1071	93 8.7	43 4.0	26 2.4	39 3.6
ETELÄ-KARJALAN SHP - SÖDRA KARELENS SVD							
1999	759	288 37.9	759	17 2.2	38 5.0	7 0.9	8 1.1
2000	812	273 33.6	812	20 2.5	30 3.7		9 1.1
2001	804	271 33.7	748	17 2.3	30 4.0	5 0.7	21 2.8
2002	836	282 33.7	834	15 1.8	36 4.3	4 0.5	19 2.3
ETELÄ-SAVON SHP - SÖDRA SAVOLAX SVD							
1999	970	423 43.6	970	128 13.2	116 12.0	37 3.8	38 3.9
2000	1029	385 37.4	1029	114 11.1	98 9.5	15 1.5	13 1.3
2001	973	326 33.5	973	92 9.5	67 6.9	21 2.2	17 1.7
2002	924	332 35.9	924	82 8.9	47 5.1	34 3.7	18 1.9
ITÄ-SAVON SHP - ÖSTRA SAVOLAX SVD							
1999	200	61 30.5	200	26 13.0	19 9.5	10 5.0	3 1.5
2000	217	81 37.3	217	38 17.5	30 13.8	10 4.6	
2001	185	68 36.8	185	27 14.6	23 12.4	19 10.3	1 0.5
2002	282	88 31.2	282	30 10.6	21 7.4	13 4.6	1 0.4
POHJOIS-KARJALAN SHP - NORRA KARELENS SV							
1999	1004	408 40.6	1003	129 12.9	10 1.0	21 2.1	15 1.5
2000	1021	424 41.5	1020	137 13.4	9 0.9	19 1.9	16 1.6
2001	966	441 45.7	966	161 16.7	12 1.2	15 1.6	20 2.1
2002	985	441 44.8	985	145 14.7	12 1.2	12 1.2	18 1.8
POHJOIS-SAVON SHP - NORRA SAVOLAX SVD							
1999	1889	542 28.7	1888	138 7.3	174 9.2	89 4.7	48 2.5
2000	2085	553 26.5	2085	113 5.4	141 6.8	71 3.4	37 1.8
2001	2021	531 26.3	2011	120 6.0	164 8.2	56 2.8	33 1.6
2002	1978	475 24.0	1975	82 4.2	132 6.7	72 3.6	43 2.2
KESKI-SUOMEN SHP - MELLERSTA FINLANDS SV							
1999	1509	520 34.5	1509	104 6.9	116 7.7	55 3.6	32 2.1
2000	1469	494 33.6	1468	105 7.2	107 7.3	65 4.4	33 2.2
2001	1483	518 34.9	1483	109 7.3	109 7.3	48 3.2	34 2.3
2002	1507	521 34.6	1506	73 4.8	68 4.5	54 3.6	21 1.4

Potilaat Patienter	Yht. Summa	Pakkopv, % Ober.dag,%	Pakk.ilm Åtg.medd	Eristys,% Isoler, %	Leposide,% Bälte, %	Tahdv.inj,% Med mot v,%	Fyys.kiin,% Fys fasth,%
ETELÄ-POHJANMAAN SHP - SYD-ÖSTERBOTTENS							
1999	1196	256 21.4	1196	69 5.8	33 2.8	22 1.8	30 2.5
2000	1183	209 17.7	1183	79 6.7	33 2.8	23 1.9	32 2.7
2001	1248	216 17.3	1246	86 6.9	34 2.7	36 2.9	31 2.5
2002	1246	227 18.2	1246	56 4.5	23 1.8	33 2.6	28 2.2
VAASAN SHP - VASA SVD							
1999	799	195 24.4	799	48 6.0	9 1.1	13 1.6	18 2.3
2000	766	183 23.9	766	44 5.7	10 1.3	24 3.1	19 2.5
2001	700	158 22.6	700	43 6.1	3 0.4	13 1.9	20 2.9
2002	696	167 24.0	696	38 5.5	8 1.1	14 2.0	23 3.3
KESKI-POHJANMAAN SHP - MELLERSTA ÖSTERBO							
1999	397	108 27.2	397	4 1.0	14 3.5		1 0.3
2000	378	108 28.6	378	6 1.6	18 4.8	2 0.5	1 0.3
2001	392	129 32.9	392	5 1.3	20 5.1	1 0.3	2 0.5
2002	363	149 41.0	363	9 2.5	21 5.8	5 1.4	5 1.4
POHJOIS-POHJANMAAN SHP - NORRA ÖSTERBOTT							
1999	2231	440 19.7	2231	36 1.6	155 6.9	34 1.5	47 2.1
2000	2390	349 14.6	2390	53 2.2	142 5.9	23 1.0	36 1.5
2001	2518	439 17.4	2518	75 3.0	162 6.4	27 1.1	41 1.6
2002	2533	466 18.4	2533	52 2.1	115 4.5	39 1.5	23 0.9
KAINUUN SHP - KAJANALANDS SVD							
1999	451	141 31.3	451	28 6.2	33 7.3	10 2.2	12 2.7
2000	524	153 29.2	524	29 5.5	32 6.1	12 2.3	19 3.6
2001	497	167 33.6	497	29 5.8	30 6.0	11 2.2	12 2.4
2002	499	164 32.9	499	22 4.4	22 4.4	14 2.8	11 2.2
LÄNSI-POHJAN SHP - LÄNSI-POHJA SVD							
1999	377	93 24.7	377	48 12.7	38 10.1	18 4.8	3 0.8
2000	384	40 10.4	384	41 10.7	28 7.3	22 5.7	6 1.6
2001	378	95 25.1	378	31 8.2	24 6.3	22 5.8	3 0.8
2002	387	100 25.8	387	26 6.7	16 4.1	12 3.1	2 0.5
LAPIN SHP - LAPPLANDS SVD							
1999	549	50 9.1	549	29 5.3	18 3.3	8 1.5	5 0.9
2000	616	49 8.0	616	29 4.7	32 5.2	4 0.6	8 1.3
2001	694	232 33.4	694	25 3.6	27 3.9	2 0.3	20 2.9
2002	692	261 37.7	691	34 4.9	35 5.1	3 0.4	13 1.9
AHVENANMAA - ÅLAND							
1999	153	17 11.1	150	2 1.3		1 0.7	1 0.7
2000	154	17 11.0	151	2 1.3		1 0.7	1 0.7
2001	173	8 4.6	165	5 3.0		1 0.6	
2002	179	8 4.5	165	5 3.0		1 0.6	
HUS							
1999	8489	2926 34.5	8166	606 7.4	572 7.0	263 3.2	172 2.1
2000	8625	2883 33.4	8334	632 7.6	582 7.0	272 3.3	178 2.1
2001	8370	2846 34.0	8190	688 8.4	620 7.6	288 3.5	241 2.9
2002	8216	2786 33.9	7992	649 8.1	581 7.3	269 3.4	225 2.8
VALTION MIELISAIRAALAT - STATENS SINNESS							
1999	533	453 85.0	533	254 47.7	25 4.7	20 3.8	6 1.1
2000	535	457 85.4	485	253 52.2	27 5.6	14 2.9	7 1.4
2001	547	444 81.2	504	270 53.6	40 7.9	89 17.7	7 1.4
2002	549	457 83.2	513	265 51.7	47 9.2	105 20.5	9 1.8
YKSITYISSAIRAALAT - PRIVATA SJUKHUS							
1999	5	1 20.0	5				
PUOLUSTUSVOIM SAIRAAALAT - MILITÄRSJUKHUS							
1999	683	4 0.6	683				
2000	573	1 0.2	573				
2001	532		532				
2002	600		599				
VANKISAIRAALAT - SJUKHUS FÖR FÅNGAR							
1999	328	69 21.0	325	41 12.6	2 0.6	5 1.5	
2000	303	103 34.0	301	50 16.6	3 1.0	5 1.7	
2001	311	105 33.8	311	62 19.9		5 1.6	1 0.3
2002	330	66 20.0	330	42 12.7			

Potilaat Patienter	Yht. Summa	Pakkopv, % Ober.dag,%	Pakk.ilm Åtg.medd	Eristys,% Isoler, %	Leposide,% Bälte, %	Tahdv.inj,% Med mot v,%	Fyys.kiin,% Fys fasth,%
<b>S U K U P U O L I - K Ö N</b>							
Miehet							
1999	16928	5088 30.1	16760	1599 9.5	1053 6.3	500 3.0	413 2.5
2000	17180	5076 29.5	17027	1588 9.3	980 5.8	459 2.7	410 2.4
2001	16870	4836 28.7	16717	1644 9.8	1007 6.0	554 3.3	475 2.8
2002	17127	4929 28.8	16903	1498 8.9	882 5.2	538 3.2	453 2.7
Naiset							
1999	14978	4466 29.8	14766	1006 6.8	615 4.2	532 3.6	243 1.6
2000	15470	4488 29.0	15291	1014 6.6	623 4.1	547 3.6	223 1.5
2001	15538	4283 27.6	15396	1085 7.0	679 4.4	560 3.6	240 1.6
2002	15384	4289 27.9	15196	956 6.3	556 3.7	567 3.7	204 1.3
<b>I K Ä - Å L D E R</b>							
00_11							
1999	686	19 2.8	686	10 1.5		1 0.1	194 28.3
2000	774	35 4.5	773	3 0.4			220 28.5
2001	737	44 6.0	735	3 0.4	1 0.1		248 33.7
2002	756	37 4.9	754	2 0.3	2 0.3	1 0.1	272 36.1
12_17							
1999	1633	471 28.8	1565	86 5.5	138 8.8	47 3.0	98 6.3
2000	1985	570 28.7	1946	99 5.1	138 7.1	46 2.4	77 4.0
2001	2039	502 24.6	2021	112 5.5	147 7.3	47 2.3	119 5.9
2002	2049	490 23.9	2042	77 3.8	128 6.3	42 2.1	94 4.6
18_64							
1999	25235	7841 31.1	24951	2311 9.3	1377 5.5	833 3.3	270 1.1
2000	25671	7718 30.1	25391	2341 9.2	1321 5.2	820 3.2	253 1.0
2001	25399	7412 29.2	25144	2456 9.8	1408 5.6	917 3.6	272 1.1
2002	25624	7505 29.3	25257	2202 8.7	1206 4.8	898 3.6	228 0.9
65+							
1999	4436	1232 27.8	4406	198 4.5	154 3.5	151 3.4	96 2.2
2000	4330	1259 29.1	4314	161 3.7	145 3.4	142 3.3	93 2.2
2001	4335	1181 27.2	4314	163 3.8	133 3.1	150 3.5	78 1.8
2002	4190	1198 28.6	4152	173 4.2	104 2.5	165 4.0	67 1.6

Potilaat Patienter	Yht. Summa	Pakkopv, % Ober.dag,%	Pakk.ilm Åtg.medd	Eristys,% Isoler, %	Leposide,% Bälte, %	Tahdv.inj,% Med mot v,%	Fyys.kiin,% Fys fasth,%
KOTIKUNNAN SHP - SVD AV HEMKOMMUN							
01 Uudenmaan shp							
1999	4488	1568 34.9	4481	342 7.6	254 5.7	161 3.6	99 2.2
2000	4429	1535 34.7	4418	373 8.4	223 5.0	148 3.3	110 2.5
2001	4421	1488 33.7	4402	388 8.8	240 5.5	141 3.2	140 3.2
2002	4411	1532 34.7	4367	369 8.4	246 5.6	144 3.3	141 3.2
02 Helsingin shp							
1999	4592	1506 32.8	4278	360 8.4	323 7.6	110 2.6	76 1.8
2000	4737	1526 32.2	4445	377 8.5	372 8.4	133 3.0	71 1.6
2001	4545	1534 33.8	4372	403 9.2	395 9.0	181 4.1	104 2.4
2002	4468	1433 32.1	4275	377 8.8	353 8.3	165 3.9	91 2.1
03 Varsinais-Suomen shp							
1999	2626	840 32.0	2576	281 10.9	69 2.7	104 4.0	48 1.9
2000	2813	967 34.4	2804	318 11.3	84 3.0	151 5.4	64 2.3
2001	2844	961 33.8	2839	310 10.9	95 3.3	159 5.6	76 2.7
2002	2813	1000 35.5	2671	310 11.6	79 3.0	169 6.3	62 2.3
04 Satakunnan shp							
1999	1313	444 33.8	1310	140 10.7	56 4.3	98 7.5	13 1.0
2000	1265	439 34.7	1264	120 9.5	44 3.5	71 5.6	16 1.3
2001	1214	414 34.1	1208	123 10.2	56 4.6	76 6.3	23 1.9
2002	1329	470 35.4	1326	122 9.2	57 4.3	63 4.8	22 1.7
05 Kanta-Hämeen shp							
1999	1156	175 15.1	1156	63 5.4	28 2.4	24 2.1	23 2.0
2000	1167	96 8.2	1165	80 6.9	36 3.1	30 2.6	28 2.4
2001	1149	194 16.9	1149	60 5.2	48 4.2	46 4.0	24 2.1
2002	1168	204 17.5	1168	66 5.7	38 3.3	38 3.3	15 1.3
06 Pirkanmaan shp							
1999	2746	759 27.6	2744	218 7.9	30 1.1	114 4.2	43 1.6
2000	2790	1020 36.6	2790	170 6.1	28 1.0	80 2.9	28 1.0
2001	2826	199 7.0	2820	210 7.4	35 1.2	93 3.3	16 0.6
2002	2870	170 5.9	2870	178 6.2	24 0.8	79 2.8	14 0.5
07 Päijät-Hämeen shp							
1999	1383	290 21.0	1379	118 8.6	36 2.6	38 2.8	38 2.8
2000	1354	224 16.5	1352	135 10.0	40 3.0	59 4.4	39 2.9
2001	1349	315 23.4	1345	161 12.0	54 4.0	59 4.4	39 2.9
2002	1393	350 25.1	1391	147 10.6	41 2.9	62 4.5	51 3.7
08 Kymenlaakson shp							
1999	1149	388 33.8	1148	167 14.5	105 9.1	54 4.7	61 5.3
2000	1198	389 32.5	1196	124 10.4	72 6.0	43 3.6	44 3.7
2001	1179	388 32.9	1179	135 11.5	61 5.2	48 4.1	35 3.0
2002	1112	368 33.1	1112	112 10.1	45 4.0	35 3.1	39 3.5
09 Etelä-Karjalan shp							
1999	776	291 37.5	776	27 3.5	39 5.0	8 1.0	9 1.2
2000	835	272 32.6	835	27 3.2	31 3.7		11 1.3
2001	821	274 33.4	767	24 3.1	31 4.0	5 0.7	23 3.0
2002	862	285 33.1	858	23 2.7	33 3.8	5 0.6	21 2.4
10 Etelä-Savon shp							
1999	842	344 40.9	842	104 12.4	86 10.2	28 3.3	28 3.3
2000	919	324 35.3	918	100 10.9	79 8.6	12 1.3	11 1.2
2001	881	292 33.1	879	91 10.4	62 7.1	20 2.3	14 1.6
2002	884	302 34.2	881	81 9.2	46 5.2	33 3.7	21 2.4
11 Itä-Savon shp							
1999	355	153 43.1	355	71 20.0	49 13.8	21 5.9	15 4.2
2000	368	157 42.7	367	66 18.0	49 13.4	16 4.4	2 0.5
2001	312	125 40.1	310	47 15.2	26 8.4	25 8.1	7 2.3
2002	370	128 34.6	368	46 12.5	27 7.3	21 5.7	3 0.8
12 Pohjois-Karjalan shp							
1999	994	386 38.8	993	129 13.0	11 1.1	20 2.0	16 1.6
2000	1007	407 40.4	1006	134 13.3	10 1.0	19 1.9	17 1.7
2001	956	427 44.7	956	163 17.1	14 1.5	16 1.7	19 2.0
2002	982	424 43.2	982	143 14.6	13 1.3	15 1.5	18 1.8
13 Pohjois-Savon shp							
1999	1900	548 28.8	1899	153 8.1	165 8.7	83 4.4	40 2.1
2000	2049	555 27.1	2047	131 6.4	130 6.4	69 3.4	37 1.8
2001	1978	526 26.6	1967	140 7.1	160 8.1	61 3.1	30 1.5
2002	1917	473 24.7	1914	104 5.4	131 6.8	77 4.0	34 1.8
14 Keski-Suomen shp							
1999	1478	517 35.0	1478	118 8.0	115 7.8	56 3.8	30 2.0
2000	1471	499 33.9	1468	116 7.9	102 6.9	64 4.4	33 2.2
2001	1483	523 35.3	1481	127 8.6	111 7.5	54 3.6	34 2.3
2002	1512	513 33.9	1510	85 5.6	67 4.4	61 4.0	20 1.3



Potilaat Patienter	Yht. Summa	Pakkopv, % Ober.dag,%	Pakk.ilm Åtg.medd	Eristys,% Isoler, %	Leposide,% Bälte, %	Tahdv.inj,% Med mot v,%	Fyys.kiin,% Fys fasth,%
15 Etelä-Pohjanmaan shp							
1999	1153	245 21.2	1153	69 6.0	29 2.5	22 1.9	29 2.5
2000	1131	209 18.5	1131	80 7.1	34 3.0	22 1.9	30 2.7
2001	1204	218 18.1	1204	85 7.1	33 2.7	33 2.7	26 2.2
2002	1192	229 19.2	1192	57 4.8	23 1.9	33 2.8	26 2.2
16 Vaasan shp							
1999	845	205 24.3	845	49 5.8	11 1.3	16 1.9	17 2.0
2000	791	186 23.5	791	48 6.1	11 1.4	24 3.0	18 2.3
2001	740	167 22.6	739	47 6.4	4 0.5	15 2.0	23 3.1
2002	747	178 23.8	747	42 5.6	8 1.1	17 2.3	22 2.9
17 Keski-Pohjanmaan shp							
1999	423	112 26.5	423	13 3.1	23 5.4		3 0.7
2000	403	114 28.3	403	9 2.2	20 5.0	3 0.7	4 1.0
2001	411	133 32.4	411	16 3.9	24 5.8	2 0.5	5 1.2
2002	398	153 38.4	398	12 3.0	23 5.8	6 1.5	6 1.5
18 Pohjois-Pohjanmaan shp							
1999	2216	453 20.4	2216	56 2.5	145 6.5	34 1.5	43 1.9
2000	2325	366 15.7	2325	77 3.3	138 5.9	22 0.9	30 1.3
2001	2447	451 18.4	2445	93 3.8	153 6.3	35 1.4	38 1.6
2002	2444	485 19.8	2442	70 2.9	116 4.8	44 1.8	24 1.0
19 Kainuun shp							
1999	489	152 31.1	489	37 7.6	32 6.5	11 2.2	15 3.1
2000	541	164 30.3	539	37 6.9	35 6.5	12 2.2	23 4.3
2001	511	171 33.5	510	36 7.1	31 6.1	14 2.7	15 2.9
2002	496	165 33.3	495	28 5.7	22 4.4	16 3.2	12 2.4
20 Länsi-Pohjan shp							
1999	392	98 25.0	392	51 13.0	39 9.9	18 4.6	4 1.0
2000	394	44 11.2	394	44 11.2	26 6.6	21 5.3	5 1.3
2001	390	103 26.4	390	37 9.5	27 6.9	22 5.6	4 1.0
2002	403	105 26.1	403	33 8.2	15 3.7	14 3.5	2 0.5
21 Lapin shp							
1999	579	76 13.1	578	34 5.9	21 3.6	12 2.1	5 0.9
2000	638	70 11.0	637	34 5.3	33 5.2	5 0.8	9 1.4
2001	718	230 32.0	718	28 3.9	27 3.8	4 0.6	19 2.6
2002	717	262 36.5	716	38 5.3	33 4.6	3 0.4	13 1.8
Ahvenanmaa							
1999	152	19 12.5	149	2 1.3	1 0.7	1 0.7	1 0.7
2000	149	17 11.4	146	2 1.4	1 0.7	1 0.7	1 0.7
2001	166	10 6.0	158	6 3.8		1 0.6	
2002	170	7 4.1	156	6 3.8		1 0.6	
Ulkomaat							
1999	57	22 38.6	57	8 14.0	5 8.8		
2000	70	19 27.1	69	7 10.1	8 11.6	3 4.3	2 2.9
2001	70	22 31.4	69	8 11.6	3 4.3	4 5.8	1 1.4
2002	88	18 20.5	88	6 6.8	2 2.3	5 5.7	1 1.1
Kunta tuntematon							
1999	1	1 100.0	1				
2001	12	4 33.3	12	2 16.7			
2002	11	2 18.2	11	1 9.1			

Potilaat Patienter	Yht. Summa	Pakkopv, % Ober.dag,%	Pakk.ilm Åtg.medd	Eristys,% Isoler, %	Leposide,% Bälte, %	Tahdv.inj,% Med mot v,%	Fyys.kiin,% Fys fasth,%
<b>TULOTAPA PSYKIATRIAN SAIRAANSIJALLE - ANKOMSTSÄTT TILL PSYKIATRISK BÄDDPLATS</b>							
- Ei tietoa							
1999	272	29	10.7	215	10	4.7	10 4.7 4 1.9 1 0.5
2000	36						
2001	210						
2002	175						
1 Lähetteellä tahdosta r:ttä							
1999	9623	6987	72.6	9510	1519	16.0	1056 11.1 718 7.5 216 2.3
2000	10028	7015	70.0	9963	1575	15.8	1057 10.6 717 7.2 206 2.1
2001	10183	6864	67.4	10137	1709	16.9	1139 11.2 752 7.4 255 2.5
2002	10317	6860	66.5	10271	1508	14.7	946 9.2 732 7.1 197 1.9
2 Oikeusturvak määr mielent.tutk							
1999	343	132	38.5	330	70	21.2	12 3.6 6 1.8 1 0.3
2000	360	169	46.9	343	59	17.2	10 2.9 4 1.2 1 0.3
2001	307	138	45.0	290	83	28.6	11 3.8 21 7.2 1 0.3
2002	337	153	45.4	317	84	26.5	16 5.0 31 9.8 3 0.9
3 Oikeusturvak määr hoito							
1999	416	322	77.4	408	110	27.0	13 3.2 16 3.9 4 1.0
2000	340	284	83.5	307	99	32.2	11 3.6 5 1.6 5 1.6
2001	306	256	83.7	288	83	28.8	10 3.5 15 5.2 4 1.4
2002	319	268	84.0	299	72	24.1	14 4.7 17 5.7 5 1.7
4 Muu tulotapa							
1999	24236	2733	11.3	23937	975	4.1	634 2.6 313 1.3 440 1.8
2000	25106	2726	10.9	24807	965	3.9	593 2.4 300 1.2 426 1.7
2001	24701	2451	9.9	24511	953	3.9	603 2.5 352 1.4 461 1.9
2002	24591	2477	10.1	24252	874	3.6	535 2.2 347 1.4 459 1.9
<b>HOITOKERTA PSYKIATRIAN SAIRAANSIJALLA - VÅRDITILLFÄLLE PÅ PSYKIATRISK BÄDDPLATS</b>							
- Ei tietoa							
1999	421	61	14.5	331	16	4.8	18 5.4 7 2.1 2 0.6
2000	270	137	50.7	212	3	1.4	3 1.4 1 0.5
2001	624	75	12.0	385	40	10.4	20 5.2 17 4.4 4 1.0
2002	2224	747	33.6	2032	188	9.3	137 6.7 33 1.6 44 2.2
1 Ensimmäinen hoitokerta							
1999	13621	3375	24.8	13437	673	5.0	581 4.3 321 2.4 266 2.0
2000	15695	3658	23.3	15531	789	5.1	642 4.1 332 2.1 271 1.7
2001	16063	3534	22.0	15978	923	5.8	727 4.6 370 2.3 397 2.5
2002	15357	3354	21.8	15266	719	4.7	572 3.7 375 2.5 327 2.1
2 Toinen tai useampi							
1999	21243	6566	30.9	21025	1968	9.4	1104 5.3 723 3.4 417 2.0
2000	21236	6318	29.8	20953	1886	9.0	1031 4.9 686 3.3 387 1.8
2001	20346	6011	29.5	20126	1865	9.3	1027 5.1 746 3.7 340 1.7
2002	19712	5630	28.6	19264	1619	8.4	800 4.2 712 3.7 315 1.6
<b>LÄÄKEHOITO - MEDICINERING</b>							
- Ei tietoa							
1999	723	19	2.6	269	4	1.5	4 1.5 2 0.7 1 0.4
2000	1085	223	20.6	488	1	0.2	3 0.6 5 1.0 1 0.2
2001	662	10	1.5	109	6	5.5	3 2.8 1 0.9 2 1.8
2002	804	20	2.5	66	4	6.1	1 1.5 1 1.5 2 3.0
1 Ei lääkehoitoa							
1999	3758	536	14.3	3748	88	2.3	50 1.3 15 0.4 200 5.3
2000	3875	548	14.1	3857	81	2.1	55 1.4 20 0.5 207 5.4
2001	3611	495	13.7	3603	82	2.3	65 1.8 13 0.4 234 6.5
2002	3621	459	12.7	3595	57	1.6	58 1.6 11 0.3 207 5.8
2 Neuroleptihoito							
1999	14121	6327	44.8	14090	1751	12.4	1077 7.6 724 5.1 253 1.8
2000	14063	5928	42.2	14026	1745	12.4	1023 7.3 652 4.6 233 1.7
2001	13914	5742	41.3	13865	1784	12.9	1086 7.8 757 5.5 266 1.9
2002	13423	5636	42.0	13354	1614	12.1	878 6.6 720 5.4 237 1.8
3 Antidepressiivihoido							
1999	6417	517	8.1	6350	73	1.1	85 1.3 25 0.4 32 0.5
2000	6894	574	8.3	6836	79	1.2	79 1.2 17 0.2 36 0.5
2001	7359	573	7.8	7313	82	1.1	95 1.3 21 0.3 51 0.7
2002	7328	590	8.1	7230	72	1.0	82 1.1 19 0.3 53 0.7
4 Neurolepti- ja antidepress.							
1999	8152	1884	23.1	8082	510	6.3	297 3.7 223 2.8 123 1.5
2000	8476	1917	22.6	8389	488	5.8	276 3.3 243 2.9 104 1.2
2001	8838	2011	22.8	8762	570	6.5	317 3.6 268 3.1 118 1.3
2002	9307	2158	23.2	9178	497	5.4	280 3.1 292 3.2 98 1.1
5 Muu psyk. lääkehoito							
1999	4509	961	21.3	4462	271	6.1	207 4.6 71 1.6 69 1.5
2000	5054	1096	21.7	5028	306	6.1	248 4.9 87 1.7 74 1.5
2001	4776	936	19.6	4748	305	6.4	198 4.2 78 1.6 64 1.3
2002	4826	1020	21.1	4798	298	6.2	206 4.3 92 1.9 80 1.7

Potilaat Patienter	Yht. Summa	Pakkopv, % Ober.dag,%	Pakk.ilm Åtg.medd	Eristys,% Isoler,%	Leposide,% Bälte,%	Tahdv.inj,% Med mot v,%	Fyys.kiin,% Fys fasth,%
<b>OMAISEN TAI MUUN LÄHEISEN TAPAAMINEN - MÖTE MED ANHÖRIG ELLER ANNAN NÄRSTÅENDE</b>							
- Ei tietoa							
1999	630	17	2.7	191	2	1.0	6 3.1
2000	823	7	0.9	223	3	1.3	5 2.2 1 0.4
2001	580	4	0.7	30			
2002	758	23	3.0	21	3	14.3	2 9.5 1 4.8
1 Ei tavattu							
1999	16927	4201	24.8	16821	1162	6.9	648 3.9 364 2.2 116 0.7
2000	17899	4191	23.4	17803	1185	6.7	697 3.9 371 2.1 103 0.6
2001	17550	3933	22.4	17451	1286	7.4	740 4.2 463 2.7 117 0.7
2002	17990	3969	22.1	17805	1167	6.6	644 3.6 440 2.5 90 0.5
2 Satunnainen tapaaminen							
1999	7842	2550	32.5	7802	706	9.0	393 5.0 263 3.4 110 1.4
2000	7854	2540	32.3	7819	668	8.5	353 4.5 258 3.3 131 1.7
2001	8146	2413	29.6	8092	685	8.5	398 4.9 270 3.3 113 1.4
2002	8218	2526	30.7	8138	645	7.9	363 4.5 324 4.0 118 1.4
3 Omaiset akt. mukana hoidossa							
1999	11927	3638	30.5	11850	855	7.2	698 5.9 445 3.8 445 3.8
2000	12408	3700	29.8	12330	863	7.0	645 5.2 399 3.2 406 3.3
2001	12392	3572	28.8	12351	884	7.2	639 5.2 411 3.3 496 4.0
2002	11965	3466	29.0	11909	748	6.3	514 4.3 368 3.1 459 3.9
<b>P A K K O T O I M E T - T V Å N G S Å T G Ä R D E R</b>							
<b>ERISTYS - ISOLERING</b>							
K							
1999	2605	2162	83.0	2605	2605	100.0	844 32.4 517 19.8 230 8.8
2000	2602	2076	79.8	2602	2602	100.0	842 32.4 485 18.6 193 7.4
2001	2729	2062	75.6	2729	2729	100.0	894 32.8 593 21.7 202 7.4
2002	2454	1911	77.9	2454	2454	100.0	728 29.7 536 21.8 158 6.4
<b>LEPOSIDE - BÄLTE</b>							
K							
1999	1668	1383	82.9	1668	844	50.6	1668 100.0 416 24.9 202 12.1
2000	1603	1203	75.0	1603	842	52.5	1603 100.0 396 24.7 178 11.1
2001	1686	1249	74.1	1686	894	53.0	1686 100.0 434 25.7 197 11.7
2002	1438	1115	77.5	1438	728	50.6	1438 100.0 389 27.1 146 10.2
<b>TAHDONVASTAINEN INJEKTIO - MEDICINERING MOT VILJAN</b>							
K							
1999	1032	898	87.0	1032	517	50.1	416 40.3 1032 100.0 177 17.2
2000	1006	803	79.8	1006	485	48.2	396 39.4 1006 100.0 158 15.7
2001	1114	830	74.5	1114	593	53.2	434 39.0 1114 100.0 180 16.2
2002	1105	864	78.2	1105	536	48.5	389 35.2 1105 100.0 155 14.0
<b>FYYSINEN KIINNIPITÄMINEN - FYSISK FASTHÄLLNING</b>							
K							
1999	656	307	46.8	656	230	35.1	202 30.8 177 27.0 656 100.0
2000	633	242	38.2	633	193	30.5	178 28.1 158 25.0 633 100.0
2001	715	292	40.8	715	202	28.3	197 27.6 180 25.2 715 100.0
2002	657	245	37.3	657	158	24.0	146 22.2 155 23.6 657 100.0

Potilaat Patienter	Yht Summa	Lääk.ilm Med.anm	Ei lääkeh, Ingen med,%	Neurolept, % Neurolept, %	Antidepres,% Antidepres,%	Muu ps.lää,% Annan psyk,%
P Ä Ä D I A G N O O S I - H U V U D D I A G N O S						
Kaikki						
1999	31906	31532	3758 11.9	20429 64.8	13627 43.2	4509 14.3
2000	32650	32128	3875 12.1	20563 64.0	14277 44.4	5054 15.7
2001	32408	32212	3611 11.2	20739 64.4	15089 46.8	4776 14.8
2002	32511	32324	3621 11.2	20676 64.0	15502 48.0	4826 14.9
F00-F09 Elimelliset aivo-oireyhtymät						
1999	1637	1619	140 8.6	1227 75.8	506 31.3	206 12.7
2000	1542	1518	127 8.4	1110 73.1	443 29.2	220 14.5
2001	1600	1591	115 7.2	1202 75.5	482 30.3	214 13.5
2002	1656	1651	122 7.4	1238 75.0	536 32.5	227 13.7
F10-F19 Lääk-päihteiden aivo-oireyht						
1999	4649	4598	510 11.1	2164 47.1	1453 31.6	1698 36.9
2000	4722	4659	532 11.4	2150 46.1	1400 30.0	1846 39.6
2001	4435	4413	458 10.4	2127 48.2	1486 33.7	1592 36.1
2002	4442	4414	452 10.2	2026 45.9	1533 34.7	1627 36.9
F20-F29 Skitsofreniat,skit.häir,harhal						
1999	12148	11971	308 2.6	11235 93.9	3113 26.0	766 6.4
2000	12357	12089	340 2.8	11361 94.0	3292 27.2	838 6.9
2001	12324	12235	310 2.5	11510 94.1	3671 30.0	851 7.0
2002	12305	12205	305 2.5	11477 94.0	3890 31.9	902 7.4
F30-F39 Mielialahäiriöt						
1999	9212	9111	584 6.4	4655 51.1	6786 74.5	935 10.3
2000	9883	9762	654 6.7	4884 50.0	7318 75.0	1237 12.7
2001	10135	10074	660 6.6	4887 48.5	7543 74.9	1302 12.9
2002	10275	10237	658 6.4	5046 49.3	7729 75.5	1281 12.5
F40-F48 Neuroosit ja psykosom. häiriöt						
1999	2628	2598	797 30.7	763 29.4	1262 48.6	458 17.6
2000	2596	2559	680 26.6	775 30.3	1300 50.8	472 18.4
2001	2693	2681	679 25.3	816 30.4	1448 54.0	420 15.7
2002	2626	2610	689 26.4	809 31.0	1429 54.8	399 15.3
F50-F59 Som.sair.liitt.käyt.oireyht						
1999	261	259	88 34.0	77 29.7	116 44.8	39 15.1
2000	299	294	92 31.3	73 24.8	166 56.5	31 10.5
2001	284	278	87 31.3	72 25.9	146 52.5	37 13.3
2002	315	314	95 30.3	100 31.8	172 54.8	32 10.2
F60-F69 Aikuisiän pers.ja käyt.häiriöt						
1999	1635	1624	220 13.5	923 56.8	932 57.4	298 18.3
2000	1671	1658	169 10.2	923 55.7	969 58.4	354 21.4
2001	1526	1517	174 11.5	857 56.5	893 58.9	251 16.5
2002	1420	1412	193 13.7	741 52.5	842 59.6	254 18.0
F70-F79 Älyllinen kehitysvammaisuus						
1999	222	217	22 10.1	158 72.8	60 27.6	26 12.0
2000	205	200	28 14.0	151 75.5	57 28.5	19 9.5
2001	176	176	27 15.3	132 75.0	46 26.1	19 10.8
2002	190	188	25 13.3	128 68.1	67 35.6	28 14.9
F80-F89 Pyykkisen kehityksen häiriöt						
1999	130	127	92 72.4	26 20.5	18 14.2	8 6.3
2000	165	164	109 66.5	48 29.3	17 10.4	13 7.9
2001	166	166	114 68.7	40 24.1	24 14.5	10 6.0
2002	169	167	98 58.7	52 31.1	24 14.4	10 6.0
F90-F98 Laps./nuor. alkavat psyk.häir						
1999	1023	1008	776 77.0	110 10.9	124 12.3	83 8.2
2000	1193	1174	887 75.6	142 12.1	185 15.8	91 7.8
2001	1144	1132	795 70.2	177 15.6	206 18.2	101 8.9
2002	1154	1152	801 69.5	174 15.1	227 19.7	100 8.7
F99 Mielenterveyden häiriö NAS						
1999	29	26	10 38.5	9 34.6	3 11.5	7 26.9
2000	21	20	7 35.0	9 45.0	4 20.0	3 15.0
2001	21	21	10 47.6	6 28.6	4 19.0	4 19.0
2002	18	17	1 5.9	11 64.7	6 35.3	4 23.5
Muu päädiagnoosi						
1999	973	952	364 38.2	375 39.4	222 23.3	123 12.9
2000	1041	981	377 38.4	355 36.2	269 27.4	142 14.5
2001	977	913	314 34.4	348 38.1	265 29.0	127 13.9
2002	962	853	307 36.0	340 39.9	244 28.6	107 12.5

Potilaat Patienter	Yht Summa	Lääk.ilm Med.anm	Ei lääkeh, Ingen med,%	Neurolept, % Neurolept, %	Antidepres,% Antidepres,%	Muu ps.lää,% Annan psyk,%
S A I R A A L A - S J U K H U S						
KAIKKI - SUMMA						
1999	31906	31532	3758 11.9	20429 64.8	13627 43.2	4509 14.3
2000	32650	32128	3875 12.1	20563 64.0	14277 44.4	5054 15.7
2001	32408	32212	3611 11.2	20739 64.4	15089 46.8	4776 14.8
2002	32511	32324	3621 11.2	20676 64.0	15502 48.0	4826 14.9
VARSINAIS-SUOMEN SHP - EGENTLIGA FINLAND						
1999	2534	2497	221 8.9	1630 65.3	1125 45.1	353 14.1
2000	2701	2694	237 8.8	1710 63.5	1297 48.1	416 15.4
2001	2757	2756	242 8.8	1703 61.8	1367 49.6	426 15.5
2002	2707	2692	236 8.8	1758 65.3	1442 53.6	341 12.7
SATAKUNNAN SHP - SATAKUNDA SVD						
1999	1266	1266	141 11.1	797 63.0	641 50.6	140 11.1
2000	1220	1220	137 11.2	741 60.7	621 50.9	160 13.1
2001	1166	1166	123 10.5	708 60.7	620 53.2	158 13.6
2002	1286	1286	99 7.7	802 62.4	737 57.3	162 12.6
KANTA-HÄMEEN SHP - CENTRALA TAVASTLANDS						
1999	1130	1130	204 18.1	667 59.0	526 46.5	126 11.2
2000	1134	1134	162 14.3	672 59.3	552 48.7	145 12.8
2001	1129	1129	148 13.1	696 61.6	568 50.3	137 12.1
2002	1134	1134	160 14.1	673 59.3	561 49.5	153 13.5
PIRKANMAAN SHP - BIRKALANDS SVD						
1999	2706	2692	241 9.0	1764 65.5	1189 44.2	295 11.0
2000	2742	2584	266 10.3	1639 63.4	1195 46.2	323 12.5
2001	2790	2759	296 10.7	1747 63.3	1302 47.2	383 13.9
2002	2851	2832	245 8.7	1713 60.5	1366 48.2	386 13.6
PÄIJÄT-HÄMEEN SHP - PÄIJÄT-HÄME SVD						
1999	1368	1364	263 19.3	731 53.6	499 36.6	199 14.6
2000	1319	1319	239 18.1	685 51.9	475 36.0	212 16.1
2001	1312	1312	192 14.6	712 54.3	506 38.6	202 15.4
2002	1342	1342	181 13.5	778 58.0	537 40.0	139 10.4
KYMENLAAKSON SHP - KYMMENEDALENS SVD						
1999	1095	1095	75 6.8	828 75.6	542 49.5	126 11.5
2000	1142	1142	81 7.1	849 74.3	559 48.9	93 8.1
2001	1137	1137	68 6.0	824 72.5	603 53.0	76 6.7
2002	1071	1071	91 8.5	742 69.3	540 50.4	99 9.2
ETELÄ-KARJALAN SHP - SÖDRA KARELENS SVD						
1999	759	622	63 10.1	443 71.2	184 29.6	65 10.5
2000	812	629	99 15.7	400 63.6	205 32.6	53 8.4
2001	804	747	93 12.4	489 65.5	308 41.2	56 7.5
2002	836	834	106 12.7	551 66.1	354 42.4	73 8.8
ETELÄ-SAVON SHP - SÖDRA SAVOLAX SVD						
1999	970	970	67 6.9	781 80.5	348 35.9	67 6.9
2000	1029	1029	94 9.1	734 71.3	383 37.2	110 10.7
2001	973	973	70 7.2	704 72.4	394 40.5	81 8.3
2002	924	924	79 8.5	648 70.1	373 40.4	90 9.7
ITÄ-SAVON SHP - ÖSTRA SAVOLAX SVD						
1999	200	200	14 7.0	67 33.5	48 24.0	117 58.5
2000	217	217	12 5.5	41 18.9	27 12.4	166 76.5
2001	185	185	4 2.2	107 57.8	69 37.3	66 35.7
2002	282	282	12 4.3	88 31.2	65 23.0	200 70.9
POHJOIS-KARJALAN SHP - NORRA KARELENS SV						
1999	1004	1004	85 8.5	709 70.6	472 47.0	99 9.9
2000	1021	1020	66 6.5	657 64.4	525 51.5	167 16.4
2001	966	966	57 5.9	664 68.7	525 54.3	140 14.5
2002	985	985	65 6.6	622 63.1	529 53.7	174 17.7
POHJOIS-SAVON SHP - NORRA SAVOLAX SVD						
1999	1889	1888	154 8.2	1231 65.2	1114 59.0	195 10.3
2000	2085	2085	220 10.6	1282 61.5	1212 58.1	244 11.7
2001	2021	2011	202 10.0	1217 60.5	1164 57.9	209 10.4
2002	1978	1975	186 9.4	1181 59.8	1170 59.2	249 12.6
KESKI-SUOMEN SHP - MELLERSTA FINLANDS SV						
1999	1509	1509	116 7.7	949 62.9	816 54.1	171 11.3
2000	1469	1469	118 8.0	918 62.5	782 53.2	207 14.1
2001	1483	1483	117 7.9	888 59.9	802 54.1	185 12.5
2002	1507	1507	103 6.8	925 61.4	805 53.4	207 13.7

Potilaat Patienter	Yht Summa	Lääk.ilm Med.anm	Ei lääkeh, Ingen med,%	Neurolept, % Neurolept, %	Antidepres,% Antidepres,%	Muu ps.lää, Annan psyk,%
ETELÄ-POHJANMAAN SHP - SYD-ÖSTERBOTTENS						
1999	1196	1196	79 6.6	821 68.6	546 45.7	202 16.9
2000	1183	1183	79 6.7	805 68.0	587 49.6	168 14.2
2001	1248	1246	94 7.5	822 66.0	631 50.6	214 17.2
2002	1246	1246	108 8.7	820 65.8	613 49.2	167 13.4
VAASAN SHP - VASA SVD						
1999	799	799	63 7.9	587 73.5	345 43.2	98 12.3
2000	766	766	49 6.4	587 76.6	310 40.5	96 12.5
2001	700	700	38 5.4	526 75.1	322 46.0	94 13.4
2002	696	696	48 6.9	462 66.4	334 48.0	97 13.9
KESKI-POHJANMAAN SHP - MELLERSTA ÖSTERBO						
1999	397	397	51 12.8	247 62.2	190 47.9	29 7.3
2000	378	378	72 19.0	230 60.8	178 47.1	20 5.3
2001	392	392	71 18.1	229 58.4	179 45.7	45 11.5
2002	363	363	66 18.2	230 63.4	180 49.6	29 8.0
POHJOIS-POHJANMAAN SHP - NORRA ÖSTERBOTT						
1999	2231	2231	311 13.9	1478 66.2	803 36.0	253 11.3
2000	2390	2390	332 13.9	1579 66.1	940 39.3	296 12.4
2001	2518	2518	375 14.9	1614 64.1	1058 42.0	279 11.1
2002	2533	2533	381 15.0	1634 64.5	1049 41.4	256 10.1
KAINUUN SHP - KAJANALANDS SVD						
1999	451	451	41 9.1	330 73.2	194 43.0	44 9.8
2000	524	524	60 11.5	351 67.0	206 39.3	67 12.8
2001	497	497	54 10.9	327 65.8	191 38.4	64 12.9
2002	499	499	59 11.8	331 66.3	217 43.5	69 13.8
LÄNSI-POHJAN SHP - LÄNSI-POHJA SVD						
1999	377	377	49 13.0	258 68.4	200 53.1	58 15.4
2000	384	384	42 10.9	293 76.3	231 60.2	38 9.9
2001	378	378	31 8.2	285 75.4	254 67.2	27 7.1
2002	387	387	32 8.3	294 76.0	270 69.8	36 9.3
LAPIN SHP - LAPPLANDS SVD						
1999	549	549	87 15.8	363 66.1	145 26.4	68 12.4
2000	616	616	102 16.6	389 63.1	188 30.5	72 11.7
2001	694	694	89 12.8	467 67.3	244 35.2	80 11.5
2002	692	691	88 12.7	460 66.6	268 38.8	74 10.7
AHVENANMAA - ÅLAND						
1999	153	150	9 6.0	95 63.3	48 32.0	28 18.7
2000	154	151	9 6.0	95 62.9	49 32.5	28 18.5
2001	173	165	9 5.5	97 58.8	68 41.2	34 20.6
2002	179	165	9 5.5	97 58.8	68 41.2	34 20.6
HUS						
1999	8489	8297	832 10.0	5359 64.6	3272 39.4	1637 19.7
2000	8625	8450	912 10.8	5600 66.3	3440 40.7	1863 22.0
2001	8370	8277	782 9.4	5599 67.6	3563 43.0	1722 20.8
2002	8216	8081	753 9.3	5552 68.7	3648 45.1	1666 20.6
VALTION MIELISAIRAALAT - STATENS SINNESS						
1999	533	533	57 10.7	446 83.7	169 31.7	22 4.1
2000	535	535	49 9.2	462 86.4	182 34.0	16 3.0
2001	547	547	45 8.2	471 86.1	209 38.2	21 3.8
2002	549	549	64 11.7	463 84.3	183 33.3	19 3.5
YKSITYISSAIRAALAT - PRIVATA SJUKHUS						
1999	5	5	1 20.0	1 20.0		3 60.0
PUOLUSTUSVOIM SAIRAALAT - MILITÄRSJUKHUS						
1999	683	683	548 80.2	10 1.5	135 19.8	114 16.7
2000	573	573	447 78.0	5 0.9	104 18.2	89 15.5
2001	532	532	412 77.4	9 1.7	128 24.1	65 12.2
2002	600	599	457 76.3	5 0.8	151 25.2	85 14.2
VANKISAIRAALAT - SJUKHUS FÖR FÅNGAR						
1999	328	325	19 5.8	267 82.2	203 62.5	28 8.6
2000	303	301	13 4.3	238 79.1	160 53.2	33 11.0
2001	311	311	14 4.5	258 83.0	168 54.0	33 10.6
2002	330	330	10 3.0	262 79.4	210 63.6	39 11.8

Potilaat Patienter	Yht Summa	Lääk.ilm Med.anm	Ei lääkeh,% Ingen med,%	Neurolept, % Neurolept, %	Antidepres,% Antidepres,%	Muu ps.lää,% Annan psyk,%
S U K U P U O L I - K Ö N						
Miehet						
1999	16928	16737	2411 14.4	10679 63.8	6382 38.1	2746 16.4
2000	17180	16908	2388 14.1	10642 62.9	6597 39.0	3049 18.0
2001	16870	16776	2164 12.9	10776 64.2	6942 41.4	2811 16.8
2002	17127	17029	2260 13.3	10770 63.2	7256 42.6	2894 17.0
Naiset						
1999	14978	14795	1347 9.1	9750 65.9	7245 49.0	1763 11.9
2000	15470	15220	1487 9.8	9921 65.2	7680 50.5	2005 13.2
2001	15538	15436	1447 9.4	9963 64.5	8147 52.8	1965 12.7
2002	15384	15295	1361 8.9	9906 64.8	8246 53.9	1932 12.6
I K Ä - Å L D E R						
00_11						
1999	686	685	599 87.4	48 7.0	60 8.8	30 4.4
2000	774	772	645 83.5	68 8.8	89 11.5	33 4.3
2001	737	733	616 84.0	68 9.3	82 11.2	30 4.1
2002	756	752	593 78.9	88 11.7	93 12.4	49 6.5
12_17						
1999	1633	1578	872 55.3	425 26.9	396 25.1	181 11.5
2000	1985	1945	1061 54.6	512 26.3	587 30.2	190 9.8
2001	2039	2021	1000 49.5	585 28.9	680 33.6	195 9.6
2002	2049	2043	977 47.8	627 30.7	720 35.2	207 10.1
18_64						
1999	25235	24957	2037 8.2	16779 67.2	11118 44.5	3869 15.5
2000	25671	25259	1935 7.7	16944 67.1	11639 46.1	4383 17.4
2001	25399	25243	1812 7.2	16976 67.3	12302 48.7	4152 16.4
2002	25624	25464	1892 7.4	16876 66.3	12722 50.0	4171 16.4
65+						
1999	4436	4391	263 6.0	3222 73.4	2076 47.3	436 9.9
2000	4330	4259	251 5.9	3094 72.6	1993 46.8	450 10.6
2001	4335	4316	198 4.6	3163 73.3	2055 47.6	402 9.3
2002	4190	4170	178 4.3	3133 75.1	1994 47.8	401 9.6

Potilaat Patienter	Yht Summa	Lääk.ilm Med.anm	Ei lääkeh,% Ingen med,%	Neurolept, % Neurolept, %	Antidepres,% Antidepres,%	Muu ps.lää,% Annan psyk,%
KOTIKUNNAN SHP - SVD AV HEMKOMMUN						
01 Uudenmaan shp						
1999	4488	4481	711 15.9	2861 63.8	1829 40.8	660 14.7
2000	4429	4423	607 13.7	2834 64.1	1774 40.1	725 16.4
2001	4421	4404	546 12.4	2854 64.8	1952 44.3	674 15.3
2002	4411	4371	604 13.8	2811 64.3	2042 46.7	758 17.3
02 Helsingin shp						
1999	4592	4411	462 10.5	2710 61.4	1643 37.2	1063 24.1
2000	4737	4572	586 12.8	2976 65.1	1848 40.4	1214 26.6
2001	4545	4472	528 11.8	2980 66.6	1812 40.5	1127 25.2
2002	4468	4373	489 11.2	3000 68.6	1830 41.8	981 22.4
03 Varsinais-Suomen shp						
1999	2626	2591	247 9.5	1688 65.1	1171 45.2	364 14.0
2000	2813	2804	262 9.3	1785 63.7	1346 48.0	428 15.3
2001	2844	2843	263 9.3	1766 62.1	1403 49.3	437 15.4
2002	2813	2798	261 9.3	1825 65.2	1490 53.3	354 12.7
04 Satakunnan shp						
1999	1313	1313	150 11.4	825 62.8	670 51.0	144 11.0
2000	1265	1264	156 12.3	762 60.3	640 50.6	168 13.3
2001	1214	1214	154 12.7	722 59.5	638 52.6	165 13.6
2002	1329	1329	118 8.9	824 62.0	750 56.4	167 12.6
05 Kanta-Hämeen shp						
1999	1156	1156	217 18.8	680 58.8	536 46.4	130 11.2
2000	1167	1166	175 15.0	685 58.7	563 48.3	153 13.1
2001	1149	1149	156 13.6	712 62.0	582 50.7	137 11.9
2002	1168	1168	174 14.9	690 59.1	574 49.1	157 13.4
06 Pirkanmaan shp						
1999	2746	2732	266 9.7	1781 65.2	1212 44.4	304 11.1
2000	2790	2635	292 11.1	1664 63.1	1229 46.6	334 12.7
2001	2826	2795	315 11.3	1762 63.0	1329 47.5	380 13.6
2002	2870	2852	275 9.6	1703 59.7	1378 48.3	387 13.6
07 Päijät-Hämeen shp						
1999	1383	1379	274 19.9	738 53.5	511 37.1	199 14.4
2000	1354	1354	266 19.6	694 51.3	488 36.0	210 15.5
2001	1349	1349	208 15.4	729 54.0	539 40.0	204 15.1
2002	1393	1393	206 14.8	786 56.4	562 40.3	155 11.1
08 Kymenlaakson shp						
1999	1149	1148	92 8.0	854 74.4	557 48.5	143 12.5
2000	1198	1197	106 8.9	869 72.6	573 47.9	107 8.9
2001	1179	1179	84 7.1	847 71.8	618 52.4	82 7.0
2002	1112	1112	99 8.9	767 69.0	559 50.3	105 9.4
09 Etelä-Karjalan shp						
1999	776	643	78 12.1	450 70.0	206 32.0	67 10.4
2000	835	654	108 16.5	410 62.7	225 34.4	57 8.7
2001	821	767	99 12.9	496 64.7	326 42.5	59 7.7
2002	862	859	103 12.0	569 66.2	372 43.3	78 9.1
10 Etelä-Savon shp						
1999	842	842	67 8.0	664 78.9	313 37.2	68 8.1
2000	919	919	95 10.3	638 69.4	355 38.6	99 10.8
2001	881	881	67 7.6	626 71.1	377 42.8	73 8.3
2002	884	883	85 9.6	601 68.1	365 41.3	90 10.2
11 Itä-Savon shp						
1999	355	354	30 8.5	198 55.9	113 31.9	124 35.0
2000	368	368	33 9.0	172 46.7	81 22.0	179 48.6
2001	312	312	19 6.1	202 64.7	117 37.5	78 25.0
2002	370	370	19 5.1	161 43.5	111 30.0	213 57.6
12 Pohjois-Karjalan shp						
1999	994	994	97 9.8	688 69.2	467 47.0	102 10.3
2000	1007	1006	72 7.2	645 64.1	528 52.5	165 16.4
2001	956	956	64 6.7	655 68.5	520 54.4	136 14.2
2002	982	982	71 7.2	617 62.8	531 54.1	172 17.5
13 Pohjois-Savon shp						
1999	1900	1899	175 9.2	1233 64.9	1109 58.4	193 10.2
2000	2049	2049	218 10.6	1281 62.5	1195 58.3	224 10.9
2001	1978	1968	203 10.3	1202 61.1	1142 58.0	204 10.4
2002	1917	1915	180 9.4	1165 60.8	1149 60.0	235 12.3
14 Keski-Suomen shp						
1999	1478	1478	123 8.3	924 62.5	801 54.2	173 11.7
2000	1471	1471	141 9.6	898 61.0	770 52.3	213 14.5
2001	1483	1483	132 8.9	888 59.9	791 53.3	184 12.4
2002	1512	1512	136 9.0	907 60.0	801 53.0	206 13.6



Potilaat Patienter	Yht Summa	Lääk.ilm Med.anm	Ei lääkeh, Ingen med,%	Neurolept, % Neurolept, %	Antidepres,% Antidepres,%	Muu ps.lää, Annan psyk,%
15 Etelä-Pohjanmaan shp						
1999	1153	1153	95 8.2	784 68.0	532 46.1	189 16.4
2000	1131	1131	84 7.4	769 68.0	570 50.4	152 13.4
2001	1204	1204	105 8.7	793 65.9	605 50.2	209 17.4
2002	1192	1192	118 9.9	781 65.5	588 49.3	161 13.5
16 Vaasan shp						
1999	845	845	72 8.5	611 72.3	370 43.8	105 12.4
2000	791	791	53 6.7	594 75.1	327 41.3	101 12.8
2001	740	739	47 6.4	546 73.9	348 47.1	96 13.0
2002	747	747	60 8.0	487 65.2	359 48.1	99 13.3
17 Keski-Pohjanmaan shp						
1999	423	423	59 13.9	278 65.7	180 42.6	31 7.3
2000	403	403	65 16.1	266 66.0	180 44.7	17 4.2
2001	411	411	63 15.3	262 63.7	182 44.3	49 11.9
2002	398	398	60 15.1	272 68.3	200 50.3	33 8.3
18 Pohjois-Pohjanmaan shp						
1999	2216	2216	320 14.4	1457 65.7	833 37.6	247 11.1
2000	2325	2325	324 13.9	1542 66.3	937 40.3	292 12.6
2001	2447	2446	352 14.4	1583 64.7	1046 42.8	269 11.0
2002	2444	2443	352 14.4	1596 65.3	1035 42.4	253 10.4
19 Kainuun shp						
1999	489	489	60 12.3	345 70.6	203 41.5	51 10.4
2000	541	541	62 11.5	362 66.9	215 39.7	71 13.1
2001	511	511	60 11.7	333 65.2	205 40.1	60 11.7
2002	496	496	55 11.1	331 66.7	219 44.2	67 13.5
20 Länsi-Pohjan shp						
1999	392	392	56 14.3	264 67.3	206 52.6	59 15.1
2000	394	394	46 11.7	297 75.4	232 58.9	45 11.4
2001	390	390	36 9.2	296 75.9	257 65.9	33 8.5
2002	403	403	43 10.7	301 74.7	273 67.7	39 9.7
21 Lapin shp						
1999	579	579	100 17.3	383 66.1	155 26.8	69 11.9
2000	638	637	109 17.1	407 63.9	198 31.1	71 11.1
2001	718	718	102 14.2	482 67.1	264 36.8	86 12.0
2002	717	716	98 13.7	477 66.6	274 38.3	77 10.8
Ahvenanmaa						
1999	152	149	11 7.4	92 61.7	49 32.9	30 20.1
2000	149	146	9 6.2	91 62.3	48 32.9	28 19.2
2001	166	158	7 4.4	93 58.9	65 41.1	33 20.9
2002	170	156	7 4.5	90 57.7	67 42.9	33 21.2
Ulkomaat						
1999	57	57	3 5.3	38 66.7	20 35.1	8 14.0
2000	70	68	10 14.7	39 57.4	16 23.5	9 13.2
2001	70	69	7 10.1	38 55.1	27 39.1	11 15.9
2002	88	88	15 17.0	42 47.7	40 45.5	11 12.5
Kunta tuntematon						
1999	1	1		1 100.0		
2001	12	12		10 83.3	4 33.3	1 8.3
2002	11	11	3 27.3	8 72.7	7 63.6	

Potilaat Patienter	Yht Summa	Lääk.ilm Med.anm	Ei lääkeh, Ingen med,%	Neurolept, % Neurolept, %	Antidepres,% Antidepres,%	Muu ps.lää,% Annan psyk,%
TULOTAPA PSYKIATRIAN SAIRAANSIJALLE - ANKOMSTSÄTT TILL PSYKIATRISK BÄDDPLATS						
- Ei tietoa						
1999	272	235	3 1.3	132 56.2	104 44.3	57 24.3
2000	36					
2001	210					
2002	175					
1 Lähetteellä tahdosta r:ttä						
1999	9623	9490	769 8.1	7225 76.1	2254 23.8	1205 12.7
2000	10028	9833	855 8.7	7441 75.7	2467 25.1	1366 13.9
2001	10183	10153	856 8.4	7702 75.9	2745 27.0	1367 13.5
2002	10317	10276	836 8.1	7734 75.3	2866 27.9	1386 13.5
2 Oikeusturvak määr mielent.tutk						
1999	343	331	87 26.3	182 55.0	75 22.7	43 13.0
2000	360	346	91 26.3	192 55.5	103 29.8	33 9.5
2001	307	307	79 25.7	176 57.3	91 29.6	29 9.4
2002	337	330	94 28.5	183 55.5	87 26.4	31 9.4
3 Oikeusturvak määr hoito						
1999	416	410	11 2.7	375 91.5	156 38.0	12 2.9
2000	340	332	10 3.0	311 93.7	104 31.3	7 2.1
2001	306	305		294 96.4	126 41.3	8 2.6
2002	319	315	9 2.9	296 94.0	132 41.9	10 3.2
4 Muu tulotapa						
1999	24236	23949	2963 12.4	14505 60.6	11656 48.7	3334 13.9
2000	25106	24673	2996 12.1	14749 59.8	12317 49.9	3809 15.4
2001	24701	24586	2753 11.2	14773 60.1	12860 52.3	3539 14.4
2002	24591	24463	2754 11.3	14582 59.6	13181 53.9	3565 14.6

## HOITOKERTA PSYKIATRIAN SAIRAANSIJALLA - VÅRDTILLFÄLLE PÅ PSYKIATRISK BÄDDPLATS

- Ei tietoa						
1999	421	294	7 2.4	171 58.2	124 42.2	66 22.4
2000	270	73	3 4.1	64 87.7	17 23.3	2 2.7
2001	624	323	12 3.7	236 73.1	106 32.8	40 12.4
2002	2224	1983	151 7.6	1412 71.2	1006 50.7	246 12.4
1 Ensimmäinen hoitokerta						
1999	13621	13396	2569 19.2	5950 44.4	5474 40.9	1902 14.2
2000	15695	15459	2798 18.1	7065 45.7	6207 40.2	2453 15.9
2001	16063	16034	2691 16.8	7652 47.7	6833 42.6	2363 14.7
2002	15357	15333	2601 17.0	7293 47.6	6635 43.3	2277 14.9
2 Toinen tai useampi						
1999	21243	21052	1527 7.3	15647 74.3	9139 43.4	2732 13.0
2000	21236	20912	1407 6.7	15536 74.3	9386 44.9	2861 13.7
2001	20346	20229	1160 5.7	15132 74.8	9476 46.8	2619 12.9
2002	19712	19484	1176 6.0	14328 73.5	9378 48.1	2542 13.0

## LÄÄKEHOITO - MEDICINERING

- Ei tietoa						
1999	723					
2000	1085					
2001	662					
2002	804					
1 Ei lääkettä						
1999	3758	3758	3758 100.0			
2000	3875	3875	3875 100.0			
2001	3611	3611	3611 100.0			
2002	3621	3621	3621 100.0			
2 Neuroleptihoito						
1999	14121	14121		14121 100.0		
2000	14063	14063		14063 100.0		
2001	13914	13914		13914 100.0		
2002	13423	13423		13423 100.0		
3 Antidepressiivihoido						
1999	6417	6417			6417 100.0	
2000	6894	6894			6894 100.0	
2001	7359	7359			7359 100.0	
2002	7328	7328			7328 100.0	
4 Neurolepti- ja antidepressiivihoido						
1999	8152	8152		8152 100.0	8152 100.0	
2000	8476	8476		8476 100.0	8476 100.0	
2001	8838	8838		8838 100.0	8838 100.0	
2002	9307	9307		9307 100.0	9307 100.0	
5 Muu psyk. lääkehoito						
1999	4509	4509				4509 100.0
2000	5054	5054				5054 100.0
2001	4776	4776				4776 100.0
2002	4826	4826				4826 100.0

Potilaat Patienter	Yht Summa	Lääk.ilm Med.anm	Ei lääkeh, Ingen med,%	Neurolept, % Neurolept, %	Antidepres,% Antidepres,%	Muu ps.lää, Annan psyk,%
-----						
OMAISEN TAI MUUN LÄHEISEN TAPAAMINEN - MÖTE MED ANHÖRIG ELLER ANNAN NÄRSTÅENDE						
- Ei tietoa						
1999	630	29	2 6.9	19 65.5	9 31.0	5 17.2
2000	823	40	4 10.0	25 62.5	24 60.0	4 10.0
2001	580	37	1 2.7	30 81.1	10 27.0	4 10.8
2002	758	25	2 8.0	21 84.0	8 32.0	
1 Ei tavattu						
1999	16927	16916	1774 10.5	10773 63.7	7003 41.4	2837 16.8
2000	17899	17895	1735 9.7	11524 64.4	7593 42.4	3285 18.4
2001	17550	17546	1548 8.8	11343 64.6	7815 44.5	2996 17.1
2002	17990	17981	1627 9.0	11498 63.9	8413 46.8	2963 16.5
2 Satunnainen tapaaminen						
1999	7842	7793	400 5.1	5561 71.4	3294 42.3	774 9.9
2000	7854	7626	402 5.3	5334 69.9	3320 43.5	783 10.3
2001	8146	8086	438 5.4	5541 68.5	3665 45.3	870 10.8
2002	8218	8175	452 5.5	5508 67.4	3784 46.3	952 11.6
3 Omaiset akt. mukana hoidossa						
1999	11927	11908	1671 14.0	7396 62.1	5190 43.6	1090 9.2
2000	12408	12387	1842 14.9	7443 60.1	5410 43.7	1236 10.0
2001	12392	12384	1721 13.9	7557 61.0	5669 45.8	1172 9.5
2002	11965	11961	1628 13.6	7292 61.0	5473 45.8	1192 10.0

## P A K K O T O I M E T - T V Å N G S Å T G Ä R D E R

## ERISTYS - ISOLERING

K									
1999	2605	2601	88 3.4	2210 85.0	578 22.2	271 10.4			
2000	2602	2601	81 3.1	2180 83.8	564 21.7	306 11.8			
2001	2729	2725	82 3.0	2305 84.6	645 23.7	305 11.2			
2002	2454	2449	57 2.3	2075 84.7	568 23.2	298 12.2			

## LEPOSIDE - BÄLTE

K									
1999	1668	1665	50 3.0	1347 80.9	377 22.6	207 12.4			
2000	1603	1600	55 3.4	1265 79.1	354 22.1	248 15.5			
2001	1686	1684	65 3.9	1376 81.7	407 24.2	198 11.8			
2002	1438	1436	58 4.0	1136 79.1	358 24.9	206 14.3			

## TAHDONVASTAINEN INJEKTIO - MEDICINERING MOT VILJAN

K									
1999	1032	1030	15 1.5	930 90.3	248 24.1	71 6.9			
2000	1006	1001	20 2.0	882 88.1	260 26.0	87 8.7			
2001	1114	1113	13 1.2	1014 91.1	288 25.9	78 7.0			
2002	1105	1102	11 1.0	995 90.3	311 28.2	92 8.3			

## FYYSINEN KIINNIPITÄMINEN - FYSISK FASTHÄLLNING

K									
1999	656	656	200 30.5	368 56.1	154 23.5	69 10.5			
2000	633	632	207 32.8	333 52.7	140 22.2	74 11.7			
2001	715	714	234 32.8	380 53.2	164 23.0	64 9.0			
2002	657	655	207 31.6	331 50.5	149 22.7	80 12.2			

Potilaat Patienter	Yht Summa	TT. ilm AS. anm	1 T:sta r,% 1 Ober.vi,%	2 OTK tutk,% 2 S.unders,%	3 OTK hoi, % 3 F. vård, %	4 Muu TT , % 4 Annat , %
P Ä Ä D I A G N O O S I - H U V U D D I A G N O S						
Kaikki						
1999	31906	31789	9623 30.3	343 1.1	416 1.3	24236 76.2
2000	32650	32643	10028 30.7	360 1.1	340 1.0	25106 76.9
2001	32408	32314	10183 31.5	307 1.0	306 0.9	24701 76.4
2002	32511	32455	10317 31.8	337 1.0	319 1.0	24591 75.8
F00-F09 Elimelliset aivo-oireyhtymät						
1999	1637	1633	590 36.1	6 0.4	26 1.6	1087 66.6
2000	1542	1541	586 38.0	16 1.0	12 0.8	1011 65.6
2001	1600	1597	658 41.2	5 0.3	12 0.8	1013 63.4
2002	1656	1656	726 43.8	5 0.3	11 0.7	1016 61.4
F10-F19 Lääk-päihteen aivo-oireyht						
1999	4649	4629	1548 33.4	33 0.7	7 0.2	3315 71.6
2000	4722	4722	1670 35.4	36 0.8	7 0.1	3304 70.0
2001	4435	4423	1621 36.6	23 0.5	6 0.1	3054 69.0
2002	4442	4441	1616 36.4	20 0.5	7 0.2	3052 68.7
F20-F29 Skitsofreniat,skit.häir,harhal						
1999	12148	12111	5066 41.8	135 1.1	337 2.8	7957 65.7
2000	12357	12356	5237 42.4	150 1.2	300 2.4	8214 66.5
2001	12324	12285	5271 42.9	145 1.2	270 2.2	8149 66.3
2002	12305	12283	5388 43.9	167 1.4	267 2.2	7988 65.0
F30-F39 Mielialahäiriöt						
1999	9212	9166	1635 17.8	42 0.5	29 0.3	7933 86.5
2000	9883	9882	1779 18.0	43 0.4	8 0.1	8597 87.0
2001	10135	10110	1897 18.8	16 0.2	16 0.2	8754 86.6
2002	10275	10272	1920 18.7	29 0.3	17 0.2	8860 86.3
F40-F48 Neuroosit ja psykosom. häiriöt						
1999	2628	2612	240 9.2	8 0.3	2 0.1	2404 92.0
2000	2596	2596	261 10.1	8 0.3	2 0.1	2390 92.1
2001	2693	2689	276 10.3	10 0.4		2447 91.0
2002	2626	2626	264 10.1	16 0.6	4 0.2	2407 91.7
F50-F59 Som.sair.liitt.käyt.oireyht						
1999	261	261	36 13.8		4 1.5	228 87.4
2000	299	299	30 10.0	2 0.7	1 0.3	279 93.3
2001	284	283	32 11.3			256 90.5
2002	315	315	47 14.9			280 88.9
F60-F69 Aikuisiän pers.ja käyt.häiriöt						
1999	1635	1627	270 16.6	76 4.7	4 0.2	1375 84.5
2000	1671	1670	330 19.8	52 3.1	2 0.1	1418 84.9
2001	1526	1524	318 20.9	53 3.5	2 0.1	1253 82.2
2002	1420	1417	272 19.2	60 4.2	2 0.1	1172 82.7
F70-F79 Älyllinen kehitysvammaisuus						
1999	222	221	63 28.5	2 0.9	2 0.9	167 75.6
2000	205	205	73 35.6	2 1.0	2 1.0	139 67.8
2001	176	176	69 39.2			118 67.0
2002	190	190	60 31.6	2 1.1		140 73.7
F80-F89 Pyykkisen kehityksen häiriöt						
1999	130	130	27 20.8			104 80.0
2000	165	165	30 18.2		1 0.6	139 84.2
2001	166	166	25 15.1			145 87.3
2002	169	169	26 15.4			146 86.4
F90-F98 Laps./nuor. alkavat psyk.häir						
1999	1023	1022	226 22.1	3 0.3	1 0.1	832 81.4
2000	1193	1193	277 23.2	5 0.4	2 0.2	969 81.2
2001	1144	1135	261 23.0			929 81.9
2002	1154	1154	225 19.5	3 0.3		978 84.7
F99 Mielenterveyden häiriö NAS						
1999	29	29	13 44.8			16 55.2
2000	21	21	10 47.6			11 52.4
2001	21	21	11 52.4			10 47.6
2002	18	18	6 33.3			13 72.2
Muu päädiagnoosi						
1999	973	973	173 17.8	38 3.9	4 0.4	770 79.1
2000	1041	1022	195 19.1	47 4.6	3 0.3	796 77.9
2001	977	931	190 20.4	55 5.9		700 75.2
2002	962	887	211 23.8	35 3.9	12 1.4	640 72.2

Potilaat Patienter	Yht Summa	TT. ilm AS. anm	1 T:sta r,% 1 Ober.vi,%	2 OTK tutk,% 2 S.unders,%	3 OTK hoi, % 3 F. vård, %	4 Muu TT , % 4 Annat , %
S A I R A A L A - S J U K H U S						
KAIKKI - SUMMA						
1999	31906	31789	9623 30.3	343 1.1	416 1.3	24236 76.2
2000	32650	32643	10028 30.7	360 1.1	340 1.0	25106 76.9
2001	32408	32314	10183 31.5	307 1.0	306 0.9	24701 76.4
2002	32511	32455	10317 31.8	337 1.0	319 1.0	24591 75.8
VARSINAIS-SUOMEN SHP - EGENTLIGA FINLAND						
1999	2534	2530	777 30.7	2 0.1	5 0.2	1922 76.0
2000	2701	2701	892 33.0	1 0.0	6 0.2	2003 74.2
2001	2757	2757	881 32.0	3 0.1	5 0.2	2085 75.6
2002	2707	2698	901 33.4		3 0.1	2002 74.2
SATAKUNNAN SHP - SATAKUNDA SVD						
1999	1266	1266	325 25.7		6 0.5	1031 81.4
2000	1220	1220	354 29.0		4 0.3	947 77.6
2001	1166	1166	369 31.6		4 0.3	889 76.2
2002	1286	1286	393 30.6		3 0.2	966 75.1
KANTA-HÄMEEN SHP - CENTRALA TAVASTLANDS						
1999	1130	1130	240 21.2		2 0.2	943 83.5
2000	1134	1134	263 23.2	2 0.2	6 0.5	960 84.7
2001	1129	1129	263 23.3	2 0.2	3 0.3	933 82.6
2002	1134	1134	299 26.4	1 0.1	7 0.6	908 80.1
PIRKANMAAN SHP - BIRKALANDS SVD						
1999	2706	2706	745 27.5	24 0.9	17 0.6	2096 77.5
2000	2742	2742	872 31.8	65 2.4	4 0.1	2068 75.4
2001	2790	2790	815 29.2	26 0.9	23 0.8	2136 76.6
2002	2851	2851	779 27.3	15 0.5	24 0.8	2215 77.7
PÄIJÄT-HÄMEEN SHP - PÄIJÄT-HÄME SVD						
1999	1368	1368	406 29.7	2 0.1	1 0.1	1044 76.3
2000	1319	1319	369 28.0	1 0.1	3 0.2	1030 78.1
2001	1312	1312	389 29.6	1 0.1	2 0.2	1006 76.7
2002	1342	1342	471 35.1		3 0.2	972 72.4
KYMENLAAKSON SHP - KYMMENEDALENS SVD						
1999	1095	1095	490 44.7		4 0.4	709 64.7
2000	1142	1142	521 45.6		3 0.3	722 63.2
2001	1137	1137	516 45.4		4 0.4	728 64.0
2002	1071	1071	490 45.8		4 0.4	680 63.5
ETELÄ-KARJALAN SHP - SÖDRA KARELENS SVD						
1999	759	759	306 40.3		2 0.3	516 68.0
2000	812	812	297 36.6			590 72.7
2001	804	748	269 36.0			540 72.2
2002	836	836	281 33.6			623 74.5
ETELÄ-SAVON SHP - SÖDRA SAVOLAX SVD						
1999	970	970	345 35.6		5 0.5	703 72.5
2000	1029	1029	342 33.2		5 0.5	773 75.1
2001	973	973	311 32.0		4 0.4	737 75.7
2002	924	924	351 38.0		8 0.9	652 70.6
ITÄ-SAVON SHP - ÖSTRA SAVOLAX SVD						
1999	200	200	56 28.0			155 77.5
2000	217	217	66 30.4			161 74.2
2001	185	185	51 27.6			144 77.8
2002	282	282	70 24.8			232 82.3
POHJOIS-KARJALAN SHP - NORRA KARELENS SV						
1999	1004	1004	413 41.1	1 0.1	18 1.8	700 69.7
2000	1021	1020	441 43.2	1 0.1	18 1.8	672 65.9
2001	966	966	417 43.2		19 2.0	639 66.1
2002	985	985	437 44.4	4 0.4	29 2.9	650 66.0
POHJOIS-SAVON SHP - NORRA SAVOLAX SVD						
1999	1889	1889	573 30.3	8 0.4	13 0.7	1461 77.3
2000	2085	2085	631 30.3	8 0.4	8 0.4	1626 78.0
2001	2021	2011	622 30.9	5 0.2	10 0.5	1548 77.0
2002	1978	1978	607 30.7	10 0.5	10 0.5	1527 77.2
KESKI-SUOMEN SHP - MELLERSTA FINLANDS SV						
1999	1509	1509	467 30.9		4 0.3	1141 75.6
2000	1469	1469	467 31.8	1 0.1	3 0.2	1118 76.1
2001	1483	1483	485 32.7		4 0.3	1107 74.6
2002	1507	1507	507 33.6		6 0.4	1112 73.8

Potilaat Patienter	Yht Summa	TT. ilm AS. anm	1 T:sta r,% 1 Ober.vi,%	2 OTK tutk,% 2 S.unders,%	3 OTK hoi, % 3 F. vård, %	4 Muu TT , % 4 Annat , %
ETELÄ-POHJANMAAN SHP - SYD-ÖSTERBOTTENS						
1999	1196	1196	337 28.2		5 0.4	934 78.1
2000	1183	1183	296 25.0		6 0.5	963 81.4
2001	1248	1248	310 24.8	3 0.2	4 0.3	1017 81.5
2002	1246	1246	316 25.4	2 0.2	2 0.2	1010 81.1
VAASAN SHP - VASA SVD						
1999	799	799	286 35.8			566 70.8
2000	766	766	285 37.2			537 70.1
2001	700	700	260 37.1			487 69.6
2002	696	696	278 39.9			471 67.7
KESKI-POHJANMAAN SHP - MELLERSTA ÖSTERBO						
1999	397	397	118 29.7			313 78.8
2000	378	378	105 27.8		1 0.3	300 79.4
2001	392	392	120 30.6			303 77.3
2002	363	363	133 36.6			264 72.7
POHJOIS-POHJANMAAN SHP - NORRA ÖSTERBOTT						
1999	2231	2231	613 27.5	16 0.7	7 0.3	1767 79.2
2000	2390	2390	661 27.7	15 0.6	6 0.3	1900 79.5
2001	2518	2518	733 29.1	15 0.6	6 0.2	1977 78.5
2002	2533	2533	764 30.2	14 0.6	3 0.1	1962 77.5
KAINUUN SHP - KAJANALANDS SVD						
1999	451	451	150 33.3	3 0.7	1 0.2	333 73.8
2000	524	524	156 29.8	1 0.2	1 0.2	403 76.9
2001	497	497	139 28.0		3 0.6	400 80.5
2002	499	499	125 25.1	1 0.2	5 1.0	404 81.0
LÄNSI-POHJAN SHP - LÄNSI-POHJA SVD						
1999	377	377	145 38.5		1 0.3	264 70.0
2000	384	384	138 35.9		2 0.5	283 73.7
2001	378	378	153 40.5	1 0.3	1 0.3	268 70.9
2002	387	387	136 35.1		2 0.5	296 76.5
LAPIN SHP - LAPPLANDS SVD						
1999	549	549	257 46.8			328 59.7
2000	616	616	268 43.5			425 69.0
2001	694	694	299 43.1			470 67.7
2002	692	692	337 48.7			433 62.6
AHVENANMAA - ÅLAND						
1999	153	152	18 11.8			139 91.4
2000	154	153	18 11.8			140 91.5
2001	173	166	7 4.2			162 97.6
2002	179	170	7 4.1			166 97.6
HUS						
1999	8489	8373	2616 31.2	134 1.6	109 1.3	6393 76.4
2000	8625	8620	2646 30.7	105 1.2	48 0.6	6813 79.0
2001	8370	8347	2839 34.0	34 0.4	51 0.6	6479 77.6
2002	8216	8177	2675 32.7	45 0.6	61 0.7	6342 77.6
VALTION MIELISAIRAALAT - STATENS SINNESS						
1999	533	533	4 0.8	153 28.7	227 42.6	150 28.1
2000	535	535	3 0.6	158 29.5	221 41.3	158 29.5
2001	547	547		203 37.1	182 33.3	166 30.3
2002	549	549	1 0.2	217 39.5	164 29.9	170 31.0
YKSITYISSAIRAALAT - PRIVATA SJUKHUS						
1999	5	5				5 100.0
PUOLUSTUSVOIM SAIRAALAT - MILITÄRSJUKHUS						
1999	683	683	1 0.1			683 100.0
2000	573	573	1 0.2		1 0.2	572 99.8
2001	532	532		7 1.3		529 99.4
2002	600	600	4 0.7	21 3.5		588 98.0
VANKISAIRAALAT - SJUKHUS FÖR FÅNGAR						
1999	328	328	68 20.7	1 0.3	1 0.3	272 82.9
2000	303	303	89 29.4	3 1.0	1 0.3	247 81.5
2001	311	311	93 29.9	7 2.3		227 73.0
2002	330	330	88 26.7	7 2.1	1 0.3	252 76.4

Potilaat Patienter	Yht Summa	TT. ilm AS. anm	1 T:sta r,% 1 Ober.vi,%	2 OTK tutk,% 2 S.unders,%	3 OTK hoi, % 3 F. vård, %	4 Muu TT , % 4 Annat , %
S U K U P U O L I - K Ö N						
Miehet						
1999	16928	16884	5039 29.8	272 1.6	313 1.9	12776 75.7
2000	17180	17177	5256 30.6	276 1.6	290 1.7	13051 76.0
2001	16870	16824	5360 31.9	245 1.5	266 1.6	12653 75.2
2002	17127	17098	5522 32.3	268 1.6	275 1.6	12737 74.5
Naiset						
1999	14978	14905	4584 30.8	71 0.5	103 0.7	11460 76.9
2000	15470	15466	4772 30.9	84 0.5	50 0.3	12055 77.9
2001	15538	15490	4823 31.1	62 0.4	40 0.3	12048 77.8
2002	15384	15357	4795 31.2	69 0.4	44 0.3	11854 77.2
I K Ä - Å L D E R						
00_11						
1999	686	686	80 11.7		2 0.3	616 89.8
2000	774	774	84 10.9	2 0.3	2 0.3	702 90.7
2001	737	736	72 9.8			676 91.8
2002	756	756	64 8.5			714 94.4
12_17						
1999	1633	1628	514 31.6	12 0.7	6 0.4	1243 76.4
2000	1985	1984	662 33.4	8 0.4	4 0.2	1528 77.0
2001	2039	2024	623 30.8	4 0.2		1573 77.7
2002	2049	2049	592 28.9	7 0.3	2 0.1	1606 78.4
18_64						
1999	25235	25136	7645 30.4	307 1.2	310 1.2	19212 76.4
2000	25671	25664	7867 30.7	329 1.3	310 1.2	19803 77.2
2001	25399	25328	8003 31.6	293 1.2	285 1.1	19452 76.8
2002	25624	25576	8160 31.9	319 1.2	299 1.2	19452 76.1
65+						
1999	4436	4422	1392 31.5	24 0.5	98 2.2	3232 73.1
2000	4330	4330	1436 33.2	21 0.5	24 0.6	3153 72.8
2001	4335	4327	1503 34.7	10 0.2	21 0.5	3069 70.9
2002	4190	4181	1514 36.2	11 0.3	18 0.4	2897 69.3

Potilaat Patienter	Yht Summa	TT. ilm AS. anm	1 T:sta r,% 1 Ober.vi,%	2 OTK tutk,% 2 S.unders,%	3 OTK hoi, % 3 F. vård, %	4 Muu TT , % 4 Annat , %
KOTIKUNNAN SHP - SVD AV HEMKOMMUN						
01 Uudenmaan shp						
1999	4488	4485	1298 28.9	55 1.2	44 1.0	3548 79.1
2000	4429	4424	1239 28.0	44 1.0	40 0.9	3521 79.6
2001	4421	4409	1398 31.7	42 1.0	36 0.8	3379 76.6
2002	4411	4393	1290 29.4	57 1.3	46 1.0	3438 78.3
02 Helsingin shp						
1999	4592	4479	1337 29.9	102 2.3	162 3.6	3361 75.0
2000	4737	4737	1444 30.5	82 1.7	102 2.2	3760 79.4
2001	4545	4534	1477 32.6	55 1.2	77 1.7	3586 79.1
2002	4468	4448	1430 32.1	69 1.6	69 1.6	3462 77.8
03 Varsinais-Suomen shp						
1999	2626	2623	791 30.2	18 0.7	16 0.6	1992 75.9
2000	2813	2813	913 32.5	25 0.9	20 0.7	2084 74.1
2001	2844	2844	902 31.7	15 0.5	19 0.7	2148 75.5
2002	2813	2804	926 33.0	13 0.5	17 0.6	2074 74.0
04 Satakunnan shp						
1999	1313	1313	327 24.9	5 0.4	15 1.1	1062 80.9
2000	1265	1265	355 28.1	13 1.0	14 1.1	969 76.6
2001	1214	1214	366 30.1	14 1.2	12 1.0	926 76.3
2002	1329	1329	399 30.0	11 0.8	14 1.1	991 74.6
05 Kanta-Hämeen shp						
1999	1156	1156	235 20.3	8 0.7	8 0.7	964 83.4
2000	1167	1167	264 22.6	10 0.9	12 1.0	978 83.8
2001	1149	1149	264 23.0	10 0.9	8 0.7	945 82.2
2002	1168	1168	305 26.1	9 0.8	9 0.8	931 79.7
06 Pirkanmaan shp						
1999	2746	2745	762 27.8	16 0.6	19 0.7	2140 78.0
2000	2790	2790	889 31.9	57 2.0	7 0.3	2122 76.1
2001	2826	2826	818 28.9	14 0.5	25 0.9	2187 77.4
2002	2870	2870	790 27.5	13 0.5	24 0.8	2242 78.1
07 Päijät-Hämeen shp						
1999	1383	1383	402 29.1	11 0.8	6 0.4	1053 76.1
2000	1354	1354	369 27.3	11 0.8	8 0.6	1055 77.9
2001	1349	1349	390 28.9	12 0.9	6 0.4	1035 76.7
2002	1393	1393	470 33.7	9 0.6	8 0.6	1016 72.9
08 Kymenlaakson shp						
1999	1149	1149	492 42.8	13 1.1	13 1.1	753 65.5
2000	1198	1198	516 43.1	11 0.9	12 1.0	774 64.6
2001	1179	1179	515 43.7	14 1.2	9 0.8	762 64.6
2002	1112	1112	490 44.1	13 1.2	9 0.8	707 63.6
09 Etelä-Karjalan shp						
1999	776	776	304 39.2	2 0.3	7 0.9	541 69.7
2000	835	835	291 34.9	3 0.4	3 0.4	617 73.9
2001	821	768	264 34.4	3 0.4	3 0.4	567 73.8
2002	862	862	282 32.7	4 0.5	3 0.3	647 75.1
10 Etelä-Savon shp						
1999	842	842	283 33.6	7 0.8	8 1.0	622 73.9
2000	919	919	273 29.7	4 0.4	8 0.9	717 78.0
2001	881	881	265 30.1	8 0.9	5 0.6	680 77.2
2002	884	884	315 35.6	13 1.5	8 0.9	630 71.3
11 Itä-Savon shp						
1999	355	355	126 35.5	2 0.6	4 1.1	260 73.2
2000	368	368	128 34.8	4 1.1	6 1.6	268 72.8
2001	312	312	95 30.4	1 0.3	6 1.9	238 76.3
2002	370	370	101 27.3	4 1.1	6 1.6	297 80.3
12 Pohjois-Karjalan shp						
1999	994	994	395 39.7	9 0.9	17 1.7	698 70.2
2000	1007	1006	426 42.3	9 0.9	17 1.7	673 66.9
2001	956	956	406 42.5	11 1.2	18 1.9	636 66.5
2002	982	982	419 42.7	12 1.2	29 3.0	659 67.1
13 Pohjois-Savon shp						
1999	1900	1900	566 29.8	28 1.5	23 1.2	1459 76.8
2000	2049	2049	608 29.7	20 1.0	20 1.0	1596 77.9
2001	1978	1968	583 29.6	27 1.4	18 0.9	1515 77.0
2002	1917	1917	580 30.3	33 1.7	15 0.8	1474 76.9
14 Keski-Suomen shp						
1999	1478	1478	442 29.9	7 0.5	16 1.1	1125 76.1
2000	1471	1471	447 30.4	13 0.9	13 0.9	1115 75.8
2001	1483	1483	474 32.0	12 0.8	13 0.9	1105 74.5
2002	1512	1512	478 31.6	14 0.9	12 0.8	1127 74.5



Potilaat Patienter	Yht Summa	TT. ilm AS. anm	1 T:sta r,% 1 Ober.vi,%	2 OTK tutk,% 2 S.unders,%	3 OTK hoi, % 3 F. vård, %	4 Muu TT , % 4 Annat , %
15 Etelä-Pohjanmaan shp						
1999	1153	1153	311 27.0	7 0.6	7 0.6	910 78.9
2000	1131	1131	278 24.6	9 0.8	9 0.8	917 81.1
2001	1204	1204	305 25.3	9 0.7	8 0.7	970 80.6
2002	1192	1192	298 25.0	9 0.8	6 0.5	969 81.3
16 Vaasan shp						
1999	845	845	285 33.7	9 1.1	4 0.5	608 72.0
2000	791	791	272 34.4	6 0.8	3 0.4	570 72.1
2001	740	740	256 34.6	6 0.8	3 0.4	525 70.9
2002	747	747	282 37.8	9 1.2	3 0.4	510 68.3
17 Keski-Pohjanmaan shp						
1999	423	423	121 28.6	2 0.5		338 79.9
2000	403	403	115 28.5	1 0.2	2 0.5	320 79.4
2001	411	411	124 30.2	2 0.5	1 0.2	323 78.6
2002	398	398	131 32.9	3 0.8		299 75.1
18 Pohjois-Pohjanmaan shp						
1999	2216	2216	581 26.2	16 0.7	27 1.2	1773 80.0
2000	2325	2325	620 26.7	16 0.7	26 1.1	1865 80.2
2001	2447	2447	698 28.5	26 1.1	19 0.8	1917 78.3
2002	2444	2444	715 29.3	20 0.8	18 0.7	1901 77.8
19 Kainuun shp						
1999	489	489	151 30.9	12 2.5	8 1.6	357 73.0
2000	541	541	157 29.0	9 1.7	7 1.3	407 75.2
2001	511	511	137 26.8	7 1.4	9 1.8	408 79.8
2002	496	496	122 24.6	5 1.0	9 1.8	401 80.8
20 Länsi-Pohjan shp						
1999	392	392	145 37.0	4 1.0	3 0.8	277 70.7
2000	394	394	141 35.8	2 0.5	4 1.0	291 73.9
2001	390	390	154 39.5	10 2.6	4 1.0	279 71.5
2002	403	403	139 34.5	7 1.7	7 1.7	305 75.7
21 Lapin shp						
1999	579	579	266 45.9	9 1.6	8 1.4	352 60.8
2000	638	638	272 42.6	10 1.6	7 1.1	439 68.8
2001	718	718	303 42.2	9 1.3	8 1.1	495 68.9
2002	717	717	341 47.6	7 1.0	7 1.0	457 63.7
Ahvenanmaa						
1999	152	151	19 12.6	1 0.7	1 0.7	136 90.1
2000	149	148	18 12.2			136 91.9
2001	166	159	9 5.7			153 96.2
2002	170	161	6 3.7			158 98.1
Ulkomaat						
1999	57	57	24 42.1			34 59.6
2000	70	70	29 41.4	1 1.4		40 57.1
2001	70	69	29 42.0			42 60.9
2002	88	88	36 40.9	3 3.4		49 55.7
Kunta tuntematon						
1999	1	1	1 100.0			
2001	12	12	3 25.0			9 75.0
2002	11	11	5 45.5			7 63.6

Potilaat Patienter	Yht Summa	TT. ilm AS. anm	1 T:sta r,% 1 Ober.vi,%	2 OTK tutk,% 2 S.unders,%	3 OTK hoi, % 3 F. vård, %	4 Muu TT , % 4 Annat , %	
TULOTAPA PSYKIATRIAN SAIRAANSIJALLE - ANKOMSTSÄTT TILL PSYKIATRISK BÄDDPLATS							
- Ei tietoa							
1999	272						
2000	36						
2001	210						
2002	175						
1 Lähetteellä tahdosta r:ttä							
1999	9623	9623	9623	100.0			
2000	10028	10028	10028	100.0			
2001	10183	10183	10183	100.0			
2002	10317	10317	10317	100.0			
2 Oikeusturvak määr mielent.tutk							
1999	343	343		343	100.0		
2000	360	360		360	100.0		
2001	307	307		307	100.0		
2002	337	337		337	100.0		
3 Oikeusturvak määr hoito							
1999	416	416			416	100.0	
2000	340	340			340	100.0	
2001	306	306			306	100.0	
2002	319	319			319	100.0	
4 Muu tulotapa							
1999	24236	24236				24236	100.0
2000	25106	25106				25106	100.0
2001	24701	24701				24701	100.0
2002	24591	24591				24591	100.0

## HOITOKERTA PSYKIATRIAN SAIRAANSIJALLA - VÅRDTILLFÄLLE PÅ PSYKIATRISK BÄDDPLATS

- Ei tietoa										
1999	421	156	35	22.4				121	77.6	
2000	270	236	139	58.9		1	0.4	103	43.6	
2001	624	422	125	29.6				298	70.6	
2002	2224	2069	665	32.1	4	0.2	3	0.1	1561	75.4
1 Ensimmäinen hoitokerta										
1999	13621	13621	3859	28.3	173	1.3	76	0.6	9754	71.6
2000	15695	15695	4515	28.8	190	1.2	50	0.3	11230	71.6
2001	16063	16058	4869	30.3	151	0.9	51	0.3	11523	71.8
2002	15357	15357	4602	30.0	160	1.0	53	0.3	10982	71.5
2 Toinen tai useampi										
1999	21243	21241	6099	28.7	171	0.8	350	1.6	16622	78.3
2000	21236	21235	6192	29.2	170	0.8	292	1.4	16706	78.7
2001	20346	20346	6123	30.1	156	0.8	270	1.3	15848	77.9
2002	19712	19712	5940	30.1	174	0.9	271	1.4	15179	77.0

## LÄÄKEHOITO - MEDICINERING

- Ei tietoa										
1999	723	691	203	29.4	12	1.7	6	0.9	490	70.9
2000	1085	1050	266	25.3	14	1.3	8	0.8	793	75.5
2001	662	454	88	19.4			1	0.2	383	84.4
2002	804	648	133	20.5	7	1.1	4	0.6	524	80.9
1 Ei lääkehoitoa										
1999	3758	3755	769	20.5	87	2.3	11	0.3	2963	78.9
2000	3875	3875	855	22.1	91	2.3	10	0.3	2996	77.3
2001	3611	3611	856	23.7	79	2.2			2753	76.2
2002	3621	3621	836	23.1	94	2.6	9	0.2	2754	76.1
2 Neuroleptihoito										
1999	14121	14085	5781	41.0	128	0.9	238	1.7	9181	65.2
2000	14063	14063	5921	42.1	121	0.9	216	1.5	9204	65.4
2001	13914	13914	6032	43.4	108	0.8	181	1.3	8995	64.6
2002	13423	13423	5994	44.7	121	0.9	175	1.3	8425	62.8
3 Antidepressiivihoido										
1999	6417	6379	669	10.5	20	0.3	15	0.2	5798	90.9
2000	6894	6894	737	10.7	32	0.5	6	0.1	6262	90.8
2001	7359	7359	845	11.5	23	0.3	5	0.1	6624	90.0
2002	7328	7328	884	12.1	24	0.3	2	0.0	6586	89.9
4 Neurolepti- ja antidepress.										
1999	8152	8108	1628	20.1	55	0.7	143	1.8	6654	82.1
2000	8476	8476	1778	21.0	71	0.8	98	1.2	6976	82.3
2001	8838	8838	1944	22.0	68	0.8	121	1.4	7184	81.3
2002	9307	9307	2017	21.7	63	0.7	130	1.4	7572	81.4
5 Muu psyk. lääkehoito										
1999	4509	4466	1205	27.0	43	1.0	12	0.3	3334	74.7
2000	5054	5054	1366	27.0	33	0.7	7	0.1	3809	75.4
2001	4776	4776	1367	28.6	29	0.6	8	0.2	3539	74.1
2002	4826	4826	1386	28.7	31	0.6	10	0.2	3565	73.9

Potilaat Patienter	Yht Summa	TT. ilm AS. anm	1 T:sta r,% 1 Ober.vi,%	2 OTK tutk,% 2 S.unders,%	3 OTK hoi, % 3 F. vård, %	4 Muu TT , % 4 Annat , %
-----						
OMAISEN TAI MUUN LÄHEISEN TAPAAMINEN - MÖTE MED ANHÖRIG ELLER ANNAN NÄRSTÅENDE						
- Ei tietoa						
1999	630	599	182 30.4	12 2.0	5 0.8	419 69.9
2000	823	787	149 18.9		9 1.1	654 83.1
2001	580	372	75 20.2		1 0.3	315 84.7
2002	758	603	129 21.4	6 1.0	5 0.8	483 80.1
1 Ei tavattu						
1999	16927	16840	4383 26.0	240 1.4	206 1.2	13161 78.2
2000	17899	17899	4767 26.6	266 1.5	184 1.0	14046 78.5
2001	17550	17550	4869 27.7	231 1.3	167 1.0	13640 77.7
2002	17990	17990	5007 27.8	248 1.4	171 1.0	13882 77.2
2 Satunnainen tapaaminen						
1999	7842	7811	2227 28.5	58 0.7	159 2.0	5591 71.6
2000	7854	7854	2304 29.3	64 0.8	102 1.3	5613 71.5
2001	8146	8146	2393 29.4	52 0.6	112 1.4	5869 72.0
2002	8218	8218	2496 30.4	54 0.7	106 1.3	5836 71.0
3 Omaiset akt. mukana hoidossa						
1999	11927	11897	3520 29.6	35 0.3	61 0.5	8819 74.1
2000	12408	12408	3816 30.8	30 0.2	56 0.5	9119 73.5
2001	12392	12392	3895 31.4	24 0.2	47 0.4	9048 73.0
2002	11965	11965	3707 31.0	30 0.3	49 0.4	8728 72.9
-----						
P A K K O T O I M E T - T V Å N G S Å T G Ä R D E R						
ERISTYS - ISOLERING						
K						
1999	2605	2595	1519 58.5	70 2.7	110 4.2	975 37.6
2000	2602	2602	1575 60.5	59 2.3	99 3.8	965 37.1
2001	2729	2729	1709 62.6	83 3.0	83 3.0	953 34.9
2002	2454	2454	1508 61.5	84 3.4	72 2.9	874 35.6
-----						
LEPOSIDE - BÄLTE						
K						
1999	1668	1660	1056 63.6	12 0.7	13 0.8	634 38.2
2000	1603	1603	1057 65.9	10 0.6	11 0.7	593 37.0
2001	1686	1686	1139 67.6	11 0.7	10 0.6	603 35.8
2002	1438	1438	946 65.8	16 1.1	14 1.0	535 37.2
-----						
TAHDONVASTAINEN INJEKTIO - MEDICINERING MOT VILJAN						
K						
1999	1032	1028	718 69.8	6 0.6	16 1.6	313 30.4
2000	1006	1006	717 71.3	4 0.4	5 0.5	300 29.8
2001	1114	1114	752 67.5	21 1.9	15 1.3	352 31.6
2002	1105	1105	732 66.2	31 2.8	17 1.5	347 31.4
-----						
FYYSINEN KIINNIPITÄMINEN - FYSISK FASTHÄLLNING						
K						
1999	656	655	216 33.0	1 0.2	4 0.6	440 67.2
2000	633	633	206 32.5	1 0.2	5 0.8	426 67.3
2001	715	715	255 35.7	1 0.1	4 0.6	461 64.5
2002	657	657	197 30.0	3 0.5	5 0.8	459 69.9