

30.6.2004

Lastensuojelu 2003

Barnskyddet 2003
 Child welfare 2003

Salla Säkkinen
 +358 9 3967 2064
 salla.sakkinen@stakes.fi

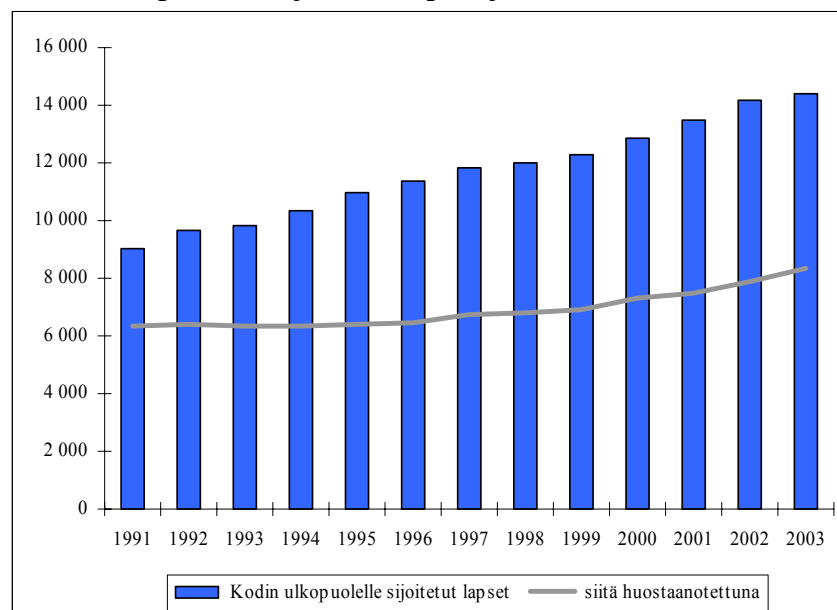
Tuula Kuoppala
 +358 9 3967 2234
 tuula.kuoppala@stakes.fi

Vuonna 2003 oli lastensuojelun avohuollon piirissä 56 379 lasta ja nuorta. Avohuollon piirissä olleiden lasten ja nuorten määrä on viime vuosina vuotta 2001 lukuun ottamatta kasvanut. Edellisestä vuodesta lasten määrä kasvoi vajaalla 2 000:lla. Kasvuvauhti kuitenkin hidastui, sillä vuonna 2002 kasvua oli vajaa 5 000 lasta ja nuorta.

Kodin ulkopuolelle oli sijoitettuna 14 392 lasta ja nuorta. Edellisestä vuodesta sijoitettujen määrä kasvoi 228:lla lapsella ja nuorella. Sijoitettujen kokonaismäärä on kasvanut viime vuosina 2 - 5 prosentin vuosivauhtia. Vuonna 2003 kasvuvauhti hidastui selvästi edellisestä vuodesta ja oli 1,6 %. Kaikista alle 18 -vuotiaista lapsista ja nuorista yksi prosentti oli sijoitettuna kodin ulkopuolelle.

Kuvio 1.

Kodin ulkopuolelle sijoitetut lapset ja nuoret vuosina 1991 - 2003



Sosiaali- ja terveysalan tutkimus- ja kehittämiskeskus

Forsknings- och utvecklingscentralen för social- och hälsovården

National Research and Development Centre for Welfare and Health

Puhelin (09) 39 671
 Telefon +358 9 396 71
 Phone +358 9 396 71

Telefaksi (09) 3967 2459
 Telefax +358 9 3967 2459

www.stakes.fi

ISSN 1459-2355 (Internet)

ISSN 1459-2347

(painettu - printed)

Ohessa olevissa taulukoissa on tiedot kodin ulkopuolelle sijoitetuista lapsista ja nuorista viimeisimmän sijoitustiedon mukaan. Sijoitetuista 60 % (8 641) oli laitos- tai muussa huollossa ja 40 % (5 751) perhehoidossa.

Viimeisimmän sijoitustiedon mukaan oli huostaanotettuja lapsia 8 325. Huostaanotettujen määrä kasvoi edellisestä vuodesta 414:lla lapsella ja nuorella. Huostassa olevien kokonaismäärä on viime vuosina kasvanut 1 - 6 prosentin vuosivauhtia. Vuonna 2003 kasvu oli 5,2 %. Huostaanotetuista lähes 20 % oli huostaanotettu tahdonvastaisesti. Huostaanotto koski kaikkiaan 9 076 lasta vuoden 2003 aikana ja näistä lapsista kiireellisen huostaanoton koki 1 302 lasta. Osa huostaanotetuista nuorista siirtyi vuoden aikana 18 vuotta täytettyään jälkihuoltoon.

Tämä tilastotiedote perustuu kuntien Stakesille ilmoittamiin tilastovuotta 2003 koskeviin lastensuojelutietoihin. Tiedot saatiin muutamaa kuntaa lukuun ottamatta kaikista kunnista. Vuonna 2003 kaikkiaan 49 kunnassa ei ollut kodin ulkopuolisia sijoituksia. Vuoden 2002 lastensuojelutietoja on tarkistettu ja päivitetty kuntien antamien korjausten mukaisesti.

Taulukko: Kodin ulkopuolelle sijoitetut lapset ja nuoret vuosina 1995 - 2003

Vuosi År Year	Perhehoito Familjevård Foster care	Laitos- ja muu huolto Institutions- och annan vård Residential care and other care	Yhteensä Totalt Total	Sijoitettujen 0-17v. osuus vastaavasta ikäryhmästä, % Andel av utom hemmet placerade 0-17 åringar av motsvarande åldersgrupp, % 0-17-year-olds placed outside the home as a share of the relevant age group 31.12.2003	Huostaanotetut Omhändertagna Children in care	Sii- tä tahdonvastaiset Därav motvilligt Of which involuntarily	Avohuollon piirissä lapsia ja nuoria Barnskydds barn i öppen vård Children and young people receiving community care
1995	5 318	5 379	10 697	0,8	6 478	1 128	30 686
1996	5 440	5 684	11 124	0,8	6 474	1 035	33 269
1997	5 622	6 142	11 764	0,9	6 803	1 092	35 809
1998	5 591	6 419	12 010	0,9	6 778	1 130	39 666
1999	5 681	6 543	12 224	0,9	6 802	1 153	43 679
2000	5 833	7 002	12 835	0,9	7 290	1 311	49 351 *
2001	5 995	7 458	13 453	1,0	7 396	1 332	49 610
2002	5 923	8 241	14 164	1,0	7 911	1 492	54 384 **
2003	5 751	8 641	14 392	1,0	8 325	1 647	56 379

* Espoon mukaantulo avohuollon asiakastilastointiin v 2000 nosti vuosimuutosta

* Inkludering av Esbo i statistiken för år 2000 ökade årsförändringen

* The inclusion of Espoo in the 2000 statistics increased the annual change.

** Tarkistettu luku - Granskad uppg. - Checked figure

Käsitteet ja määritelmät

Lapsella tarkoitetaan lastensuojelulain (3 §) mukaan henkilöä, joka ei ole täyttänyt 18 vuotta. **Nuorella** tarkoitetaan henkilöä, joka ei ole täyttänyt 21 vuotta.

Perhe- ja yksilökohtaista lastensuojelua ovat avohuollon tukitoimet, huostaanotto ja sijaishuolto sekä jälkihuolto (LsL 8 §).

Avohuollon tukitoimet käsittävät lapsen tai nuoren tukiasumisen, toimeentulon, koulunkäynnin ja harrastustoiminnan turvaamisen sekä muut tarpeen vaatimat tukitoimet. Avohuollon tukitoimiin kuuluvat myös perheen tuki ja kuntoutus (LsL 13 §). Avohuollon tukitoimena voidaan järjestää myös perhehoitoa ja laitoshuoltoa yhdessä vanhemman tai huoltajan kanssa tai 12 vuotta täytäneelle lapselle yksinään (LsL 14 §).

Huostaanotto merkitsee lapsen hoidon ja kasvatuksen järjestämistä yhteiskunnan (kunnan sosiaalilautakunnan) toimesta. Huostaanottoon sosiaalilautakunnan on ryhdyttävä (LsL 16 §):

- 1) jos puutteet lapsen huolenpidossa tai muut kodin olosuhteet uhkaavat vakavasti vaarantaa lapsen terveyttä tai kehitystä tai jos lapsi vaarantaa vakavasti terveyttään tai kehitystään käyttämällä päihteitä, tekemällä muun kuin vähäisenä pidettävän rikollisen teon tai muulla niihin rinnastettavalla käyttäytymisellään ja
- 2) jos avohuollon tukitoimet eivät ole tarkoituksenmukaisia, mahdollisia tai jos ne ovat riittämättömiä ja
- 3) jos sijaishuollon arvioidaan olevan lapsen edun mukaista.

Tahdonvastainen huostaanotto. Vuoden 1983 loppuun asti tahdonvastainen huostaanotto tuli kysymykseen, kun lapsen vanhempi tai huoltaja ei antanut kirjallista suostumusta huostaanottoon. Vuodesta 1984 alkaen tahdonvastainen huostaanotto on tullut kysymykseen, kun 15 vuotta täyttänyt lapsi tai hänen huoltajansa vastustaa huostaanottoa ja vuodesta 1990 lähtien jos 12 vuotta täyttänyt lapsi tai hänen huoltajansa vastustaa huostaanottoa.

Sijaishuolto tarkoittaa huostaanotetun lapsen hoidon ja kasvatuksen järjestämistä kodin ulkopuolella. Lapsen sijaishuolto voidaan järjestää perhehoitona tai laitoshuoltona taikka muulla tarkoituksenmukaisella tavalla. Vain poikkeustapauksissa, lähinnä syvissä perhekriiseissä, lapsi voidaan sijoittaa väliaikaisesti myös omaan kotiin tai toisen vanhemman tai huoltajan luo.

Kun puhutaan **sijoitetuista lapsista**, tarkoitetaan sosiaalilautakunnan päätöksellä kodin ulkopuolelle joko avohuollon tukitoimena, huostaanotettuna tai jälkihuoltona sijoitettuja lapsia ja nuoria.

Perhehoito järjestetään kirjallisen sopimuksen perusteella sosiaalilautakunnan tehtävään hyväksymässä sopivassa perheessä.

Laitoshuolto merkitsee lapsen hoidon ja kasvatuksen järjestämistä lastenkodissa, nuorisokodissa, koulukodissa tai muussa näihin rinnastettavassa lastensuojelulaitoksessa.

Jälkihuolto sisältää sosiaalilautakunnan tukitoimet sijaishuollon päättymisen jälkeen. Velvollisuus jälkihuollon järjestämiseen päättyy, kun nuori täyttää 21 vuotta (LsL 34 §).

Yksityisestä sijoituksesta on kysymys, kun lapsen huoltaja sijoittaa lapsensa yksityiseen kotiin hoidettavaksi ja kasvatettavaksi. Yksityisestä sijoituksesta on ilmoitettava sosiaalilautakunnalle (LsL 41 §). Yksityisestä sijoituksesta käytetään arkikielessä myös käsitettä kasvattilapsisijoitus ja yksityisestä kodista kasvattikoti. Tällöin siis sosiaalilautakunta ei ole tehnyt sijoituspäätöstä.

Kaikilla lastensuojeluasiakkaila tarkoitetaan tilastovuoden aikana sijoitettuna olleiden lasten kokonaismäärää. Asiakkuus on ajettu tauluissa aina asiakkaan viimeisen käytetyn sijoitusperusteen mukaan

Väkilukutiedot ovat ajankohdalta 31.12.2003

Liitetaulu 1. Kodin ulkopuolelle sijoitetut ja avohuollon piirissä olleet lapset ja nuoret vuosina 2002-2003 kunnittain ja maakunnittain.

Taulukossa käytetyt symbolit:

- (-) Ei tapauksia
- (*) Tapauksia alle 5
- (..) Tietoa ei ole saatu tai se on liian epävarma esitettäväksi

30.6.2004

Barnskyddet 2003

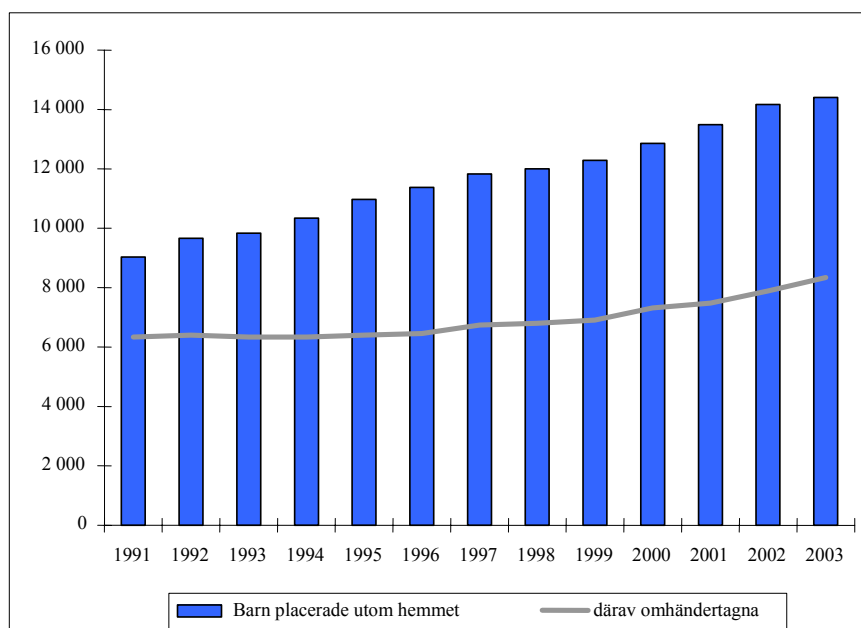
Salla Säkkinen
+358 9 3967 2064
salla.sakkinen@stakes.fi

Tuula Kuoppala
+358 9 3967 2234
tuula.kuoppala@stakes.fi

År 2003 omfattades 56 379 barn och unga av barnskyddets öppenvård. Med undantag av år 2001 har det totala antalet barn och unga som får öppenvård ökat under de senaste åren. Jämfört med förra året har antalet ökat med knappt 2 000. Tillväxttakten har mattats av, eftersom det totala antalet ökade med nästan 5 000 år 2002.

År 2003 fanns det 14 392 barn och unga som var placerade utom hemmet, vilket är 228 flera barn och unga än året innan. Det totala antalet utom hemmet placerade barn och unga har ökat med 2–5 procent per år under de senaste åren. År 2003 minskade tillväxttaken tydligt jämfört med året innan och var 1,6 procent. Av alla barn och unga under 18 år var en procent placerade utom hemmet.

Figur 1.
Barn och unga som placerats utom hemmet 1991–2003



Sosiaali- ja terveystieteiden tutkimus- ja kehittämiskeskus

Forsknings- och utvecklingscentralen för social- och hälsovården

National Research and Development Centre for Welfare and Health

Puhelin (09) 39 671
Telefon +358 9 396 71
Phone +358 9 396 71

Telefaksi (09) 3967 2459
Telefax +358 9 3967 2459

www.stakes.fi

ISSN 1459-2355 (Internet)

ISSN 1459-2347

(painettu - printed)

Bifogade tabeller visar uppgifter om utom hemmet placerade barn och unga enligt årets sista placeringsbeslut. Av dessa barn och unga var 60 procent (8 641) placerade i institutionsvård eller annan vård och 40 procent (5 751) i familjevård.

Enligt årets sista placeringsbeslut var antalet barn och unga som placerats utom hemmet 8 325. Antalet omhändertagna barn och unga ökade från föregående år med 414. Under de senaste åren har totalantalet omhändertagna barn och unga ökat med 1–6 procent årligen. År 2003 var ökningen 5,2 procent. Av de omhändertagna hade nästan 20 procent omhändertagits "mot viljan". Sammanlagt 9 076 barn omhändertogs 2003 och för 1 302 barns del var det ett brådskande omhändertagande. En del av de unga som omhändertagits förflyttades till eftervård efter att ha fyllt 18 år.

Detta statistikmeddelande bygger på de barnskyddsdata för statistikåret 2003 som kommunerna lämnat till Stakes. Med undantag för ett fåtal kommuner fick man data från alla kommuner. Sammanlagt 49 kommuner hade inga placeringar utom hemmet år 2003. Uppgifterna för 2002 har granskats och uppdaterats på grundval av de rättelser som kommunerna meddelat.

Tabell: Barn och unga som placerats utom hemmet 1995–2003

Vuosi År Year	Perhehoito Familjevård Foster care	Laitos- ja muu huolto Institutions- och annan vård Residential care and other care	Yhteensä Totalt Total	Sijoitettujen 0-17v. osuus vastaavasta ikäryhmästä, % Andel av utom hemmet placerade 0-17 åringar av motsvarande åldersgrupp, % 0-17-year-olds placed outside the home as a share of the relevant age group 31.12.2003	Huostaanotetut	Siitä tahdonvastaiset Därav motvilligt Of which involuntarily	Avuhoillon piirissä lapsia ja nuoria Barnskydds barn i öppen vård Children and young people receiving community care
					Omhändertagna Children in care		
1995	5 318	5 379	10 697	0,8	6 478	1 128	30 686
1996	5 440	5 684	11 124	0,8	6 474	1 035	33 269
1997	5 622	6 142	11 764	0,9	6 803	1 092	35 809
1998	5 591	6 419	12 010	0,9	6 778	1 130	39 666
1999	5 681	6 543	12 224	0,9	6 802	1 153	43 679
2000	5 833	7 002	12 835	0,9	7 290	1 311	49 351 *
2001	5 995	7 458	13 453	1,0	7 396	1 332	49 610
2002	5 923	8 241	14 164	1,0	7 911	1 492	54 384 **
2003	5 751	8 641	14 392	1,0	8 325	1 647	56 379

* Espoon mukaantulo avuhoillon asiakastilastointiin v 2000 nosti vuosimuutosta

* Inkludering av Esbo i statistiken för år 2000 ökade årsförändringen

* The inclusion of Espoo in the 2000 statistics increased the annual change.

** Tarkistettu luku - Granskad uppg. - Checked figure

Begrepp och definitioner

Som **barn** anses enligt 3 § i barnskyddslagen den som inte har fyllt 18 år och som ung person den som inte fyllt 21 år.

Det **familje- och individriktade** barnskyddet utgörs av stödåtgärderna inom den öppna vården, omhändertagande och vård utom hemmet samt eftervård (8 § i barnskyddslagen).

I **stödåtgärderna inom den öppna vården** ingår trygghet av stödboende för ett barn eller en ung person, likaså trygghet av utkomst, skolgång och hobbyverksamhet samt andra nödvändiga stödåtgärder. Till stödåtgärderna hör även stödjande av familjen och rehabilitering (13 § i barnskyddslagen). Det som även kan anordnas som en stödåtgärd inom den öppna vården är familjevård och institutionsvård tillsammans med föräldern eller vårdnadshavaren, eller separat för ett barn som fyllt 12 år (14 § i barnskyddslagen).

Omhändertagande betyder att barnets vård och uppfostran sker genom samhällets (socialnämnden i kommunen) försorg. Socialnämnden skall omhänderta barn (16 § i barnskyddslagen)

1) såvida brister i omsorgen om barnet eller andra förhållanden i hemmet allvarligt hotar att äventyra barnets hälsa eller utveckling eller barnet allvarligt äventyrar sin hälsa eller utveckling genom att använda rusmedel, genom brottslig gärning som inte kan anses obetydlig eller genom annat därmed jämställbart beteende,

2) såvida stödåtgärderna inom den öppna vården inte är ändamålsenliga eller möjliga eller såvida de har visat sig otillräckliga, och

3) såvida vården utom hemmet bedöms motsvara barnets bästa.

Fram till slutet av 1983 kom **omhändertagande "mot viljan"** i fråga i de fall då barnets förälder eller vårdnadshavare inte skriftligen samtyckte till omhändertagande av barnet. Från 1984 har omhändertagande "mot viljan" kommit i fråga då en person som fyllt 15 år eller denna persons vårdnadshavare motsätter sig ett omhändertagande och från 1990 då en person som fyllt 12 år eller denna persons vårdnadshavare motsätter sig ett omhändertagande.

Med **vård utom hemmet** avses att man för det barn som omhändertagits anordnar vård och uppfostran utom hemmet. Detta kan anordnas som familjevård eller institutionsvård eller på ett annat lämpligt sätt. Endast i undantagsfall, närmast i svåra familjekriser, kan barnet placeras tillfälligt i sitt eget hem eller hos den andra föräldern eller vårdnadshavaren.

Då **ett barn placeras** avses att barn eller unga personer genom socialnämndens beslut placerats utom hemmet, antingen som en stödåtgärd inom den öppna vården, som omhändertagna eller som placerade i eftervård.

Familjevård anordnas i en lämplig familj, som godkänns av socialnämnden, på grundval av ett skriftligt avtal.

Institutionsvård avser att barnets får vård och fostran på ett barnhem, ett ungdomshem, ett skolhem eller en annan med dessa jämförbar barnskyddsanläggning.

Eftervård innefattar socialnämndens stödåtgärder efter avslutad vård utom hemmet. Skyldigheten att anordna eftervård slutar då den unga personen fyller 21 år (34 § i barnskyddslagen).

En placering i enskilt hem är det fråga om då barnets vårdnadshavare placerar barnet i ett privat hem för att fostras och vårdas. Om placering i enskilt hem skall en anmälan göras till socialnämnden (41 § i barnskyddslagen). I vardagsspråket används för placering i enskilt hem också placering som fosterbarn och för enskilt hem begreppet fosterhem. I dessa fall har socialnämnden alltså inte beslutat om placeringen.

Alla klienter inom barnskyddet avser det totala antalet barn som placerats under statistikåret. I tabellerna har uppgifterna om klienten alltid angetts enligt det senaste placeringsbeslutet om klienten.

Uppgifterna om befolkningsantal är från den 31 december 2003.

Tabell 1. Barn och unga som placerats utom hemmet och omfattats av den öppna vården 2002–2003 efter kommun och landskap.

Symboler som används i tabellen:

(-) Inget finns att redovisa

(*) Under 5 fall

(..) Uppgift inte tillgänglig eller alltför osäker för att angesettväxsi

30.6.2004

Child welfare 2003

Salla Säkkinen
+358 9 3967 2064
salla.sakkinen@stakes.fi
Tuula Kuoppala
+358 9 3967 2234
tuula.kuoppala@stakes.fi

In 2003, a total of 56 379 children and young persons were the subject of child welfare interventions in community care. The number of children and young persons receiving community care has increased during recent years with the exception of 2001. Compared with 2002, the number increased by nearly 2000. However, the rate of growth was lower than previously, as in 2002 the increase was nearly 5000 children and young persons.

In 2003 the number of children and young persons placed outside the home was 14 392. Compared with the previous year the number grew by 228 children and young persons. The total number of children and young persons placed outside the home has grown 2 to 5 per cent annually. In 2003 the rate of growth clearly lessened compared with the previous year, being 1.6 per cent. One per cent of all children and young persons younger than 18 years of age were placed outside the home.

Sosiaali- ja terveystieteiden tutkimus- ja kehittämiskeskus

Forsknings- och utvecklingscentralen för social- och hälsovården

National Research and Development Centre for Welfare and Health

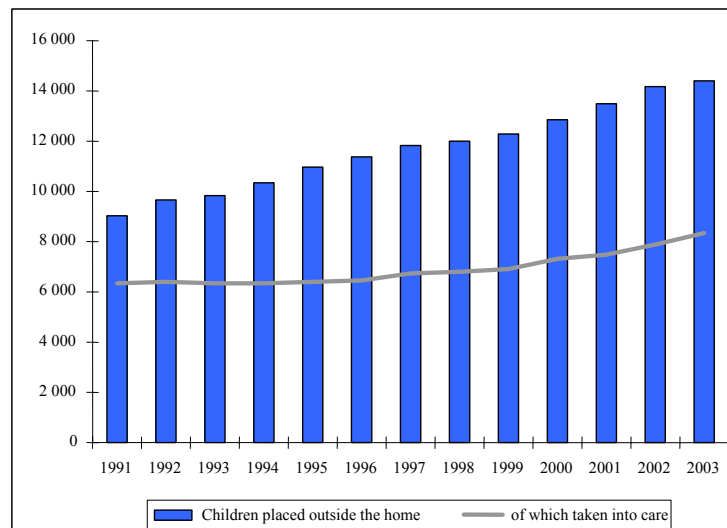
Puhelin (09) 39 671
Telefon +358 9 396 71
Phone +358 9 396 71

Telefaksi (09) 3967 2459
Telefax +358 9 3967 2459

www.stakes.fi

ISSN 1459-2355 (Internet)
ISSN 1459-2347
(painettu - printed)

Figure 1.
Children and young persons placed outside the home in 1991–2003



In the enclosed tables, data on the children and young persons are given according to the year's last placement decision. Of the children and young persons placed outside home, 60 per cent (8 641) were in residential or other care and 40 per cent (5 751) in foster care.

According to the year's last placement decision, 8 325 children and young persons were in care. The overall number increased by 414 compared with the previous year. The total number of children and young persons in care has grown between 1 and 6 per cent annually during recent years. In 2003 the growth was 5.2 per cent. Almost 20 per cent of the children and young persons were taken into care involuntarily. In total, 9 076 children were taken into care in 2003, and 1 302 of them had been taken into care with an emergency care order. Some of the young persons taken into care had started to receive after-care when they had turned 18 years of age.

This statistical summary is based on the child welfare data for the statistical year 2003 provided by the municipalities to STAKES. The data were received from all municipalities with some exceptions. In 2003 in total 49 municipalities did not have any placements outside the home. The data on child welfare for 2002 have been checked and updated according to the corrections delivered by the municipalities.

Table: Children and young persons placed outside the home in 1995–2003

Vuosi År Year	Perhehoito Familjevård Foster care	Laitos- ja muu huolto Institutions- och annan vård Residential care and other care	Yhteensä Totalt Total	Sijoitettujen 0-17v. osuus vastaavasta ikäryhmästä, % Andel av utom hemmet placerade 0-17 åringar av motsvarande åldersgrupp, % 0-17-year-olds placed outside the home as a share of the relevant age group 31.12.2003	Huostaanotetut Omhändertagna Children in care	Siitä tahdonvastaiset Därav motvilligt Of which involuntarily	Avohuollon piirissä lapsia ja nuoria Barnskydds barn i öppen vård Children and young people receiving community care
1995	5 318	5 379	10 697	0,8	6 478	1 128	30 686
1996	5 440	5 684	11 124	0,8	6 474	1 035	33 269
1997	5 622	6 142	11 764	0,9	6 803	1 092	35 809
1998	5 591	6 419	12 010	0,9	6 778	1 130	39 666
1999	5 681	6 543	12 224	0,9	6 802	1 153	43 679
2000	5 833	7 002	12 835	0,9	7 290	1 311	49 351 *
2001	5 995	7 458	13 453	1,0	7 396	1 332	49 610
2002	5 923	8 241	14 164	1,0	7 911	1 492	54 384 **
2003	5 751	8 641	14 392	1,0	8 325	1 647	56 379

* Espoon mukaantulo avohuollon asiakastilastointiin v 2000 nosti vuosimuutosta

* Inkludering av Esbo i statistiken för år 2000 ökade årsförändringen

* The inclusion of Espoo in the 2000 statistics increased the annual change.

** Tarkistettu luku - Granskad uppg. - Checked figure

Concepts and definitions

According to Section 3 of the Child Welfare Act, a **child** is a person under the age of 18, and a **young person** is a person under the age of 21.

Family-oriented and individual child welfare comprises support interventions in community care, taking into care, substitute care, and after-care (Section 8 of the Child Welfare Act).

Support interventions in community care comprise ensuring supported accommodation, livelihood, school attendance and hobby activities of the child or young person and any other support needed. They also include support for the family and rehabilitation (Section 13 of the Child Welfare Act). As a support intervention in community care, it is also possible to provide foster care and residential care for a child together with a parent or a guardian, or individually for a child aged 12 years or older (Section 14 of the Child Welfare Act).

Taking into care means that authorities (the Social Welfare Board) take responsibility for the care and upbringing of a child. The Social Welfare Board is obliged to take a child into care (Section 16 of the Child Welfare Act):

- 1) if his health or development is seriously endangered by lack of care or other conditions at home, or if the child seriously endangers his health or development by the abuse of intoxicants, by committing an illegal act other than a minor offence, or by any other comparable behaviour,
- 2) if support interventions in community care are not appropriate or possible or have proved to be inadequate, and
- 3) if substitute care is considered to be in the best interests of the child.

Until the end of 1983 a child could be **taken into care involuntarily**, that is, without the written consent of the child's parent or guardian. Since 1984, this has been possible if a child of 15 years or older or his guardian opposes the taking into care. Since 1990, it has been possible if a child of 12 years or older or his guardian opposes the taking into care.

Substitute care means providing care and upbringing away from a child's home. Substitute care can take the form of foster care, residential care or any other appropriate arrangement. Only in exceptional cases, mainly in serious family crises, the child can be placed temporarily in his own home or with one of his parents or his guardian.

Children placed outside the home refers to children and young persons placed outside their own home by a decision of the Social Welfare Board, which has been made to provide support in community care or as the child or young person has been taken into care or is in need of after-care.

Foster care is provided on the basis of a written contract in a family that has been approved by the Social Welfare Board.

Residential care means that the care and upbringing of the child take place in a children's home, youth home, community home or another similar child welfare institution.

After-care refers to support interventions by the Social Welfare Board when substitute care ends. The duty to provide after-care ends when the young person turns 21 years of age (Section 34 of the Child Welfare Act).

Private placement means that the child's guardian places the child in a private home for his care and upbringing. The Social Welfare Board shall be notified of a private placement (Section 41 of the Child Welfare Act). In this case the Social Welfare Board has not taken any decision on the placement.

All child welfare clients refers to the total number of children and young people placed outside the home during the statistical year. In the tables, clientship is based on the year's last placement decision concerning the client.

The population data are from December 31, 2003

Table 1. Children and young persons placed outside the home and involved in community-care interventions 2002–2003 by municipality and region.

Explanation of symbols in the table:

- (-) Magnitude nil
- (*) Less than 5 cases
- (..) Data unavailable or too uncertain for presentation

MAAKUNTA/KUNTA LANDSKAP/KOMMUN REGION/MUNICIPALITY	2003				2002 Yht. Totalt Total	%	2002 Yht. Totalt Total	2003		2002		2003 Yht. Totalt Total	2002 Yht. Totalt Total
	Perhehoito Familjevård Foster care	Laitoshuolto Institutionsvård Residential care	Muu Annan Other	Yht. Totalt Total				Huostassa olleita Omhändertagna Children in care	2003 Yht. Totalt Total	% 0-17 vuotiaista av 0-17-åringar 0-17-year-olds 31.12.2003			
KOKO MAA/HELA LANDET <i>WHOLE COUNTRY</i>	5 751	6 335	2 306	14 392	11 508	1,0	14 164	8 325	7 911	56 379	5,1	54 384	
KAUPUNKIMAISET/URBANA KOMMUNER <i>URBAN MUNICIPALITIES</i>	4 035	5 088	1 670	10 793	8 689	1,3	10 622	6 178	5 877	40 464	6,1	38 594	
TAAJAAN ASUTUT/TÄTORTSKOMMUNER <i>SEMI-URBAN MUNICIPALITIES</i>	815	653	346	1 814	1 392	0,7	1 820	1 077	1 021	7 927	3,8	8 163	
MAASEUTUMAISET/LANDSBYGDSKOMMUNER <i>RURAL MUNICIPALITIES</i>	901	594	290	1 785	1 427	0,6	1 722	1 070	1 013	7 988	3,4	7 627	
UUSIMAA - NYLAND - UUSIMAA													
KAUPUNKIMAISET - URBANA KOMMUNER - URBAN MUNICIPALITIES													
Espoo	179	299	163	641	486	0,9	627	455	434	2 540	4,7	2 119	
Hanko	21	*	8	32	26	1,3	33	19	16	181	9,3	180	
Helsinki	994	1 479	84	2 557	2 177	2,2	2 533	1 442	1 339	6 848	7,0	6 648	
Hyvinkää ⁽¹⁾	27	59	27	113	85	0,9	⁽¹⁾ 115	69	65	1 200	12,4	1 296	
Järvenpää	40	46	42	128	89	1,0	121	59	69	409	4,5	539	
Kauniainen	*	*	*	5	*	*	*	*	*	18	0,8	12	
Kerava	18	47	24	89	68	1,0	87	53	55	421	6,0	426	
Lohja	26	55	14	95	80	0,9	90	55	61	270	3,2	252	
Tuusula	16	46	19	81	57	0,6	73	41	36	442	4,8	289	
Vantaa	224	348	86	658	585	1,4	598	475	442	2 756	6,4	2 470	
TAAJAAN ASUTUT - TÄTORTSKOMMUNER - SEMI-URBAN MUNICIPALITIES													
Karjaa	5	*	*	12	9	0,5	12	*	*	42	
Karkkila	18	9	-	27	18	1,0	27	17	18	25	1,3	35	
Kirkkonummi	29	37	23	89	76	0,9	88	54	55	402	4,7	385	
Mäntsälä	12	16	9	37	27	0,6	32	19	21	34	0,7	122	
Nurmijärvi	19	27	7	53	40	0,4	63	37	46	279	2,7	277	
Tammisaari	11	9	6	26	25	0,8	25	17	12	106	3,5	106	
Vihti	22	17	7	46	34	0,5	49	27	27	178	2,8	165	

(1 Hyvinkää on tarkistanut vuoden 2002 perhehoidon lapsimääriä. Perhehoitoon kuulumattomat lapset on poistettu.

- Hyvinge har granskat barnantalet inom familjevård 2002. De barn som inte omfattas av familjevård har tagits bort. Hyvinkää has checked the number of children for 2002. Children who are not in foster care have been removed.

MAAKUNTA/KUNTA LANDSKAP/KOMMUN REGION/MUNICIPALITY	2003				2002 Yht. Totalt Total	2003 Yht. Totalt Total	2003 Huostassa olleita Omhändertagna Children in care	2002 Yht. Totalt Total	Avohuollon piirissä lapsia ja nuoria Barnskyddsbarn i öppen vård Children and young people receiving community care			
	Perhehoito Familjevård Foster care	Laitoshuolto Institutionsvård Residential care	Muu Annan Other	Yht. Totalt Total					2003 Yht. Totalt Total	2002 Yht. Totalt Total		
					Joista/därav/ Of which 0-17- vuotiaita 0-17- åringar 0-17- year-olds 31.12.2003	% Sijoitettujen 0-17v. osuus vastaavasta ikäryhmästä Andel av utom hemmet placerade 0-17 åriga av motsvarande åldersgrupp 0-17-year-olds placed outside the home as a share of the relevant age group 31.12.2003			% 0-17 vuotiaista av 0-17- åringar 0-17- year-olds 31.12.2003			
MAASEUTUMAISET - LANDSBYGDSKOMMUNER - RURAL MUNICIPALITIES												
Inkoo	5	-	-	5	5	0,4	6	5	*	24	2,0	26
Karjalohja	-	-	-	-	-	-	-	-	-	8	2,2	16
Nummi-Pusula	*	*	-	6	*	*	6	*	*	29	2,1	36
Pohja	*	-	*	7	*	*	11	*	*	28	2,5	39
Pornainen	*	*	-	5	5	0,3	*	*	*	*	*	*
Sammatti	-	*	*	*	*	*	*	*	*	7	2,6	7
Siuntio	*	*	-	8	8	0,6	9	8	7	32	2,4	32
UUSIMAA - NYLAND - UUSIMAA												
YHTEENSÄ - TOTALT - TOTAL	1 679	2 517	527	4 723	3 914	1,4	4 614	2 869	2 724	16 240	5,7	15 521
ITÄ-UUSIMAA - ÖSTRA NYLAND - ITÄ-UUSIMAA												
KAUPUNKIMAISET - URBANA KOMMUNER - URBAN MUNICIPALITIES												
Loviisa	7	12	9	28	22	1,6	21	12	6	96	7,2	86
Porvoo	53	64	7	124	103	1,0	120	84	82	528	4,9	457
TAAJAAN ASUTUT - TÄTORTSKOMMUNER - SEMI-URBAN MUNICIPALITIES												
Sipoo	7	18	5	30	22	0,4	27	21	17	107	2,1	103
MAASEUTUMAISET - LANDSBYGDSKOMMUNER - RURAL MUNICIPALITIES												
Askola	*	5	-	7	6	0,5	12	6	8	*	*	39
Lapinjärvi	5	-	-	5	5	0,8	9	5	9	33	5,3	10
Liljendal	-	-	-	-	-	-	-	-	-	*	*	*
Myrskylä	*	*	*	6	6	1,3	*	*	*	*	*	*
Pernaja	*	*	-	*	*	*	*	*	*	8	0,9	9
Pukkila	*	*	-	5	5	1,0	5	*	*	*	*	*
Ruotsinpyhtää	*	5	-	6	6	1,1	*	5	*	6	1,1	*
ITÄ-UUSIMAA - ÖSTRA NYLAND - ITÄ-UUSIMAA												
YHTEENSÄ - TOTALT - TOTAL	83	109	22	214	178	0,8	202	139	130	789	3,7	713
VARSINAIS-SUOMI - EGENTLIGA FINLAND - VARSINAIS-SUOMI												
KAUPUNKIMAISET - URBANA KOMMUNER - URBAN MUNICIPALITIES												
Kaarina	5	9	6	20	14	0,3	31	18	24	250	4,9	211
Loimaa	*	*	5	11	8	0,6	8	7	*	58	4,2	40
Naantali	9	18	*	30	25	0,8	36	23	20	108	3,5	76

MAAKUNTA/KUNTA LANDSKAP/KOMMUN REGION/MUNICIPALITY	Kodin ulkopuolelle sijoitetut lapset ja nuoret viimeisimmän sijoitustiedon mukaan Placeringar utom hemmet enligt det sista placeringsbeslutet Placements outside the home (year's last placement decision)					Avohuollon piirissä lapsia ja nuoria Barnskydds barn i öppen vård Children and young people receiving community care						
	2003				Yht. Totalt Total	%	2002 Yht. Totalt Total	2003 Huostassa olleita Omhändertagna Children in care	2002 Yht. Totalt Total	2003 Yht. Totalt Total	2002 Yht. Totalt Total	
	Perhehoito Familjevård Foster care	Laitoshuolto Institutionsvård Residential care	Muu Annan Other	Yht. Totalt Total								Joista/därav/ Of which 0-17- vuotiaita 0-17- åringar 0-17- year-olds 31.12.2003
Raisio	25	13	20	58	40	0,7	99	31	31	268	5,0	319
Salo	28	19	7	54	48	1,0	48	38	33	237	4,9	126
Turku	262	312	123	697	530	1,8	680	321	315	2 529	8,5	2 350
TAAJAAN ASUTUT - TÄTORTSKOMMUNER - SEMI-URBAN MUNICIPALITIES												
Halikko	6	5	*	13	10	0,5	11	8	5	72	3,3	89
Laitila	8	*	*	13	12	0,7	11	5	*	30	1,7	31
Lieto	9	15	*	28	22	0,6	21	20	13	186	4,7	193
Mynämäki	*	*	*	*	*	*	*	*	*	40	2,8	41
Paimio	7	*	*	12	8	0,3	13	9	9	83	3,6	81
Parainen	9	*	*	15	10	0,4	16	8	7	87	3,2	81
Piikkiö	*	5	*	9	8	0,5	6	8	5	44	2,6	27
Uusikaupunki	23	11	13	47	36	1,1	89	25	27	235	7,1	234
MAASEUTUMAISET - LANDSBYGDSKOMMUNER - RURAL MUNICIPALITIES												
Alastaro	5	-	*	6	5	0,9	*	*	*	7	1,2	*
Askainen	-	-	-	-	-	-	-	-	-	*	*	-
Aura	-	-	-	-	-	-	-	-	-	22	2,5	16
Dragsfjärd	*	*	*	5	-	-	5	5	5	*	*	15
Houtskari	-	-	-	-	-	-	-	-	-	-	-	-
Iniö	-	-	-	-	-	-	-	-	-	-	-	-
Karinainen	*	-	*	*	*	*	*	*	*	7	1,0	5
Kemiö	*	-	-	*	*	*	-	*	-	5	0,7	*
Kiikala	*	-	-	*	*	*	*	*	*	10	2,7	18
Kisko	-	-	-	-	-	-	*	-	-	-	-	-
Korppoo	-	-	-	-	-	-	-	-	-	-	-	-
Koski	5	*	-	8	6	1,2	8	*	*	*	*	8
Kustavi	-	-	-	-	-	-	-	-	-	8	5,4	12
Kuusjoki	-	-	-	-	-	-	*	-	-	19	5,1	19
Lemu	*	-	-	*	*	*	*	-	-	*	*	*
Loimaan kunta	*	5	-	6	5	0,4	7	*	6	43	3,4	56
Marttila	*	*	-	*	*	*	*	*	*	*	*	8
Masku	*	*	-	*	*	*	5	*	*	31	2,0	59
Mellilä	-	*	-	*	*	*	*	*	*	11	4,1	12
Merimasku	*	*	*	5	*	*	*	*	*	17	4,2	7
Mietoinen	*	-	-	*	*	*	*	*	*	*	*	*
Muurla	-	-	-	-	-	-	-	-	-	6	1,8	*
Nauvo	-	-	-	-	-	-	-	-	-	-	-	-
Nousiainen	*	*	*	6	*	*	5	*	*	52	4,7	40

MAAKUNTA/KUNTA LANDSKAP/KOMMUN REGION/MUNICIPALITY	2003				Joista/därav/ Of which 0-17- vuotiaita 0-17- åringar 0-17- year-olds 31.12.2003	% Sijoitettujen 0-17v. osuus vastaavasta ikäryhmästä Andel av utom hemmet placerade 0-17 åriga av motsvarande åldersgrupp 0-17-year-olds placed outside the home as a share of the relevant age group 31.12.2003	2002 Yht. Totalt Total	2003 Huostassa olleita Omhändertagna Children in care	2002 Yht. Totalt Total	Avohuollon piirissä lapsia ja nuoria Barnskydds barn i öppen vård Children and young people receiving community care		
	Perhehoito Foster care	Laitoshuolto Institutionsvård Residential care	Muu Annan Other	Yht. Totalt Total						2003 Yht. Totalt Total	2002 Yht. Totalt Total	
										% 0-17 vuotiaista av 0-17- åringar 0-17- year-olds 31.12.2003		
Oripää	-	-	-	-	-	-	-	-	14	..	15	
Perniö	*	*	*	7	*	*	*	6	23	2,0	21	
Pertteli	*	-	-	*	*	*	*	*	18	2,0	16	
Pyhärinta	-	-	-	-	-	-	-	*	-	-	11	
Pöytyä	*	*	-	*	*	*	*	*	17	2,0	14	
Rusko	-	7	*	8	7	0,7	*	6	38	3,8	43	
Rymättylä	-	-	-	-	-	-	*	-	-	-	*	
Sauvo	-	*	*	*	*	*	*	*	35	5,4	42	
Somero	5	8	5	18	13	0,7	20	8	13	34	1,8	83
Suomusjärvi	*	-	-	*	*	*	*	*	6	2,4	*	
Särkisalo	-	*	-	*	*	*	-	-	*	*	*	
Taivassalo	-	-	-	-	-	-	-	-	10	3,1	5	
Tarvasjoki	-	-	-	-	-	-	-	-	*	*	*	
Vahto	*	*	-	5	5	1,0	6	*	7	1,4	5	
Vehmaa	*	*	-	*	*	*	*	*	-	-	*	
Velkua	-	-	-	-	-	-	-	-	-	-	-	
Västana fjärd	-	-	-	-	-	-	-	-	-	-	-	
Yläne	*	-	-	*	*	*	-	-	-	-	-	
VARSINAIS-SUOMI - EGENTLIGA FINLAND - VARSINAIS-SUOMI												
YHTEENSÄ - TOTALT - TOTAL	439	467	205	1 111	848	0,9	1 165	581	555	4 699	5,1	4 445
SATAKUNTA - SATAKUNTA - SATAKUNTA												
KAUPUNKIMAISET - URBANA KOMMUNER - URBAN MUNICIPALITIES												
Harjavalta	*	-	*	8	5	0,3	7	*	*	58	3,9	47
Pori	90	126	23	239	199	1,4	251	135	144	931	6,4	1 014
Rauma	30	32	21	83	69	1,0	86	44	37	507	7,3	487
Ulvila	8	8	7	23	16	0,6	24	15	15	201	7,0	230
TAAJAAN ASUTUT - TÄTORTSKOMMUNER - SEMI-URBAN MUNICIPALITIES												
Eura	7	5	*	14	11	0,6	15	9	9	134	6,7	131
Huittinen	6	*	*	9	5	0,3	9	*	*	63	3,5	113
Kankaanpää	15	11	6	32	27	1,0	29	23	23	106	4,0	116
Kokemäki	6	7	*	16	11	0,7	14	10	8	60	3,7	48
Nakkila	8	*	*	14	12	0,9	14	12	9	124	9,4	116
Noormarkku	*	8	-	10	8	0,5	11	8	7	34	2,3	46

MAAKUNTA/KUNTA LANDSKAP/KOMMUN REGION/MUNICIPALITY	2003				2002 Yht. Totalt Total	%	2003 Yht. Totalt Total	2003 Huostassa olleita Omhändertagna Children in care	2002 Yht. Totalt Total	Avohuollon piirissä lapsia ja nuoria Barnskyddsbarn i öppen vård Children and young people receiving community care		
	Perhehoito Familjevård Foster care	Laitoshuolto Institutionsvård Residential care	Muu Annan Other	Yht. Totalt Total						2003 Yht. Totalt Total	2002 Yht. Totalt Total	
					Joista/därav/ Of which					%		
					0-17- vuotiaita 0-17- åringar 0-17- year-olds 31.12.2003	Sijoitettujen 0-17v. osuus vastaavasta ikäryhmästä Andel av utom hemmet placerade 0-17 åriga av motsvarande åldersgrupp 0-17-year-olds placed outside the home as a share of the relevant age group 31.12.2003				0-17 vuotiaista av 0-17- åringar 0-17- year-olds 31.12.2003		
MAASEUTUMAISET - LANDSBYGDSKOMMUNER - RURAL MUNICIPALITIES												
Eurajoki	*	*	-	*	*	*	*	*	*	51	4,0	34
Honkajoki	-	-	-	-	-	-	-	-	-	36	8,7	31
Jämijärvi	*	-	-	*	*	*	*	*	*	6	1,2	8
Karvia	*	*	-	*	-	-	*	*	*	18	3,4	17
Kiikoinen	-	-	-	-	-	-	-	-	-	11	3,8	12
Kiukainen	*	*	*	9	8	1,1	6	6	*	30	4,3	34
Kodisjoki	-	-	-	-	-	-	-	-	-	-	-	-
Kullaa	*	*	-	*	*	*	*	-	-	13	4,0	17
Köyliö	*	-	-	*	*	*	*	*	*	18	2,9	16
Lappi	-	*	-	*	*	*	*	*	*	53	7,4	30
Lavia	*	*	-	7	6	1,5	6	*	*	10	2,5	6
Luvia	*	*	*	*	*	*	*	-	-	*	*	*
Merikarvia	*	-	*	*	*	*	*	*	*	19	2,7	32
Pomarkku	-	*	-	*	*	*	*	-	-	29	5,6	10
Punkalaidun	-	*	-	*	*	*	*	-	-	12	1,8	*
Siikainen	-	-	-	-	-	-	-	-	-	13	3,8	11
Säkylä	*	-	-	*	*	*	*	*	*	28	2,8	38
Vampula	-	-	-	-	-	-	-	-	-	*	*	7
SATAKUNTA - SATAKUNTA - SATAKUNTA												
YHTEENSÄ - TOTALT - TOTAL	196	215	77	488	397	0,8	496	281	275	2 570	5,5	2 656
KANTA-HÄME - EGENTLIGA TAVASTLAND - KANTA-HÄME												
KAUPUNKIMAISET - URBANA KOMMUNER - URBAN MUNICIPALITIES												
Forssa	40	21	-	61	59	1,8	78	48	47	164	5,0	167
Hämeenlinna	68	33	29	130	104	1,1	148	81	79	635	6,7	560
Riihimäki	22	30	28	80	59	1,0	79	36	37	385	6,8	414
TAAJAAN ASUTUT - TÄTORTSKOMMUNER - SEMI-URBAN MUNICIPALITIES												
Hattula	9	2	2	13	13	0,6	13	10	9	74	3,4	77
Janakkala	19	11	9	39	30	0,9	33	23	23	153	4,4	139
MAASEUTUMAISET - LANDSBYGDSKOMMUNER - RURAL MUNICIPALITIES												
Hauho	*	*	*	*	*	*	*	*	*	39	5,1	45
Hausjärvi	*	6	-	9	5	0,3	11	9	9	15	0,8	28
Humppila	*	-	-	*	*	*	*	*	*	16	3,0	*

MAAKUNTA/KUNTA LANDSKAP/KOMMUN REGION/MUNICIPALITY	2003				Yht. Totalt Total	Joista/därav/ Of which 0-17- vuotiaita 0-17- åringar 0-17- year-olds 31.12.2003	%	Sijoitettujen 0-17v. osuus vastaavasta ikäryhmästä Andel av utom hemmet placerade 0-17 åriga av motsvarande åldersgrupp 0-17-year-olds placed outside the home as a share of the relevant age group 31.12.2003	2002 Yht. Totalt Total	2003 Huostassa olleita Omhändertagna Children in care	2002 Yht. Totalt Total	Avohuollon piirissä lapsia ja nuoria Barnskyddsbarnt i öppen vård Children and young people receiving community care	
	Perhehoito Familjevård Foster care	Laitoshuolto Institutionsvård Residential care	Muu Annan Other	Yht. Totalt Total								2003 Yht. Totalt Total	2002 Yht. Totalt Total
Jokioinen	7	*	*	12	10	0,7		8	8	5	31	2,2	16
Kalvola	*	*	-	*	*	*		*	-	*	54	7,3	31
Lammi	*	*	*	7	5	0,4		5	*	*	48	4,1	32
Loppi	9	*	*	13	13	0,7		9	11	8	59	3,3	59
Renko	*	*	-	*	*	*		*	-	-	15	3,1	22
Tammela	7	*	-	11	10	0,7		14	6	5	31	2,1	29
Tuulos	-	*	-	*	*	*		*	*	*	8	2,7	8
Ypäjä	-	-	-	-	-	-		-	-	-	21	3,8	29
KANTA-HÄME - EGENTLIGA TAVASTLAND -KANTA-HÄME													
YHTEENSÄ - TOTALT - TOTAL	192	122	73	387	318	0,9		408	239	227	1 748	5,0	1 658
PIRKANMAA - BIRKLAND -PIRKANMAA													
KAUPUNKIMAISET - URBANA KOMMUNER - URBAN MUNICIPALITIES													
Kangasala	8	11	11	30	26	0,5		28	18	18	134	2,4	68
Mänttä	11	*	*	17	14	1,1		15	14	13	59	4,8	61
Nokia	27	32	25	84	57	0,9		82	39	40	312	4,9	359
Pirkkala	5	11	16	32	21	0,6		26	19	16	112	3,0	106
Tampere	326	281	23	630	518	1,4		584	351	334	2 004	5,6	1 811
Toijala	15	6	*	22	18	1,0		25	14	13	17	1,0	59
Valkeakoski	12	9	7	28	19	0,5		27	17	15	177	4,5	186
Viiala	5	11	-	16	16	1,3		13	12	10	45	3,7	17
Ylöjärvi	12	11	11	34	28	0,5		42	24	30	162	2,8	159
TAAJAAN ASUTUT - TÄTORTSKOMMUNER - SEMI-URBAN MUNICIPALITIES													
Hämeenkyrö	10 *	*		14	11	0,5		17	5	5	137	6,2	172
Lempäälä	15 *		9	28	21	0,5		21	14	9	165	3,6	127
Orivesi	18	7 *		29	25	1,3		24	25	21	121	6,5	100
Parkano	9 *	*		13	11	0,8		23	8	7	43	3,0	20
Vammala	7	6	9	22	13	0,4		18	12	9	191	5,9	186
MAASEUTUMAISET - LANDSBYGDSKOMMUNER - RURAL MUNICIPALITIES													
Ikaalinen	5	6	*	14	13	0,9		12	13	10	46	3,1	94
Juupajoki	-	*	*	*	*	*		6	*	*	12	2,5	12
Kihniö	*	*	-	6	5	1,1		7	*	*	33	7,2	40
Kuhmalahhti	-	-	-	-	-	-		-	-	-	*	*	-
Kuru	*	*	-	5	*	*		*	*	*	19	3,4	27
Kylmäkoski	*	*	*	8	6	1,0		5	5	*	25	4,3	21

MAAKUNTA/KUNTA LANDSKAP/KOMMUN REGION/MUNICIPALITY	2003				%	2002	2003	2002	Avohuollon piirissä lapsia ja nuoria			
	Perhehoito	Laitoshuolto	Muu	Yht.					Yht.	Yht.		
	Familjevård	Institutionsvård	Annan	Totalt	Joista/därav/ Of which	Sijoitettujen 0-17v. osuus	Huostassa olleita	Omhändertagna	Totalt	Totalt		
	Foster care	Residential care	Other	Total	0-17- vuotiaita	vastaavasta ikäryhmästä	Children in care	Children in care	%	%		
					0-17- åringar	0-17-åriga av motsvarande åldersgrupp			av 0-17- åringar	av 0-17- åringar		
					0-17- year-olds	0-17-year-olds placed outside the home			0-17- year-olds	0-17- year-olds		
					31.12.2003	31.12.2003			31.12.2003	31.12.2003		
Luopioinen	*	*	-	*	*	*	*	*	22	5,0	24	
Längelmäki	*	-	*	*	*	*	*	*	7	2,3	6	
Mouhijärvi	*	*	*	5	*	*	*	*	20	3,0	14	
Pälkäne	*	*	*	*	*	*	*	*	7	0,7	6	
Ruovesi	*	*	*	8	7	0,7	6	8	14	1,4	12	
Sahalahti	-	-	*	*	-	-	*	-	18	3,4	9	
Suodenniemi	*	*	*	5	*	*	5	*	*	*	7	
Urjala	9	*	*	14	13	1,3	10	9	59	5,7	45	
Vesilahti	8	*	-	9	9	0,9	9	9	38	3,9	37	
Viljakkala	*	-	-	*	*	*	*	-	13	3,0	14	
Vilppula	8	*	*	15	14	1,4	12	6	65	6,4	70	
Virrat	8	*	*	15	13	0,9	15	12	40	2,8	50	
Äetsä	*	*	-	6	*	*	7	*	21	2,0	44	
PIRKANMAA - BIRKLAND - PIRKANMAA												
YHTEENSÄ - TOTALT - TOTAL	547	435	146	1 128	908	1,0	1 060	659	619	4 143	4,4	3 963
PÄIJÄT-HÄME - PÄIJÄT-HÄME - PÄIJÄT-HÄME												
KAUPUNKIMAISET - URBANA KOMMUNER - URBAN MUNICIPALITIES												
Heinola	21	26	26	73	51	1,3	68	33	27	210	5,3	195
Lahti	119	166	70	355	285	1,5	339	215	200	933	5,0	1 047
TAAJAAN ASUTUT - TÄTORTSKOMMUNER - SEMI-URBAN MUNICIPALITIES												
Hollola	25	35	9	69	61	1,2	54	36	38	71	1,4	156
Nastola	18	22	7	47	37	1,1	48	23	25	146	4,2	123
Orimattila	21	24	10	55	42	1,3	54	38	31	104	3,2	140
MAASEUTUMAISET - LANDSBYGDSKOMMUNER - RURAL MUNICIPALITIES												
Artjärvi	*	-	*	*	*	*	5	*	*	13	4,3	16
Asikkala	12	11	-	23	22	1,3	24	18	19	38	2,2	33
Hartola	5	*	*	11	7	1,0	12	7	9	10	1,4	9
Hämeenkoski	*	*	*	5	*	*	*	*	-	34	7,4	33
Kärkölä	*	9	-	13	11	1,0	12	10	10	22	2,0	*
Padasjoki	*	*	*	6	5	0,7	8	*	*	8	1,2	16
Sysmä	8	*	-	12	10	1,2	13	8	8	41	4,8	35
PÄIJÄT-HÄME - PÄIJÄT-HÄME - PÄIJÄT-HÄME												
YHTEENSÄ - TOTALT - TOTAL	241	302	129	672	536	1,3	640	397	375	1 630	4,0	1 805

MAAKUNTA/KUNTA LANDSKAP/KOMMUN REGION/MUNICIPALITY	2003				2002 Yht. Totalt Total	%	2002 Yht. Totalt Total	2003 2002	2003 2002	Avohuollon piirissä lapsia ja nuoria Barnskyddsbarn i öppen vård Children and young people receiving community care		
	Perhehoito Familjevård Foster care	Laitoshuolto Institutionsvård Residential care	Muu Annan Other	Yht. Totalt Total						2003 Yht. Totalt Total	2002 Yht. Totalt Total	
					Joista/därav/ Of which 0-17- vuotiaita 0-17- åringar 0-17- year-olds 31.12.2003	Sijoitettujen 0-17v. osuus vastaavasta ikäryhmästä Andel av utom hemmet placerade 0-17 åriga av motsvarande åldersgrupp 0-17-year-olds placed outside the home as a share of the relevant age group 31.12.2003		Huostassa olleita Omhändertagna Children in care		% 0-17 vuotiaista av 0-17- åringar 0-17- year-olds 31.12.2003		
KYMENLAAKSO - KYMMENEDALEN - KYMENLAAKSO												
KAUPUNKIMAISET - URBANA KOMMUNER - URBAN MUNICIPALITIES												
Hamina	11	13	11	35	25	0,6	45	19	25	168	4,1	135
Kotka	77	77	67	221	184	1,8	223	125	130	994	9,6	837
Kouvola	27	68	28	123	103	1,9	110	87	76	166	3,0	163
Kuusankoski	25	30	24	79	49	1,2	77	31	31	298	7,3	277
TAAJAAN ASUTUT - TÄTORTSKOMMUNER - SEMI-URBAN MUNICIPALITIES												
Anjalankoski	18	12	15	45	32	0,9	55	26	26	82	2,4	85
Elimäki	5	*	*	9	7	0,3	18	6	*	52	2,6	60
Valkeala	8	5	7	20	12	0,5	19	7	7	67	2,5	50
MAASEUTUMAISET - LANDSBYGDSKOMMUNER - RURAL MUNICIPALITIES												
Iitti	*	*	-	5	5	0,3	7	5	6	44	3,0	*
Jaala	-	-	*	*	*	*	-	*	-	19	5,4	9
Miehikkälä	5	-	-	5	5	0,2	5	*	*	-	-	13
Pyhtää	*	*	*	26
Virolahti	*	-	-	*	*	*	*	*	*	37	5,5	39
KYMENLAAKSO - KYMMENEDALEN - KYMENLAAKSO												
YHTEENSÄ - TOTALT - TOTAL	180	214	154	548	428	2,2	563	311	307	1 927	5,3	1 696
ETELÄ-KARJALA - SÖDRA KARELEN - SOUTH KARELIA												
KAUPUNKIMAISET - URBANA KOMMUNER - URBAN MUNICIPALITIES												
Imatra	38	54	16	108	82	1,5	112	63	61	390	7,1	308
Lappeenranta	51	104	60	215	158	1,4	201	103	105	819	7,1	716
TAAJAAN ASUTUT - TÄTORTSKOMMUNER - SEMI-URBAN MUNICIPALITIES												
Joutseno	17	5	7	29	21	1,0	29	19	18	92	4,3	66
MAASEUTUMAISET - LANDSBYGDSKOMMUNER - RURAL MUNICIPALITIES												
Lemi	*	-	*	*	*	*	*	-	-	15	2,1	*
Luumäki	*	5	*	10	9	0,9	10	7	8	43	4,3	38
Parikkala	*	*	*	5	*	*	5	*	*	74	10,1	50
Rautjärvi	*	*	5	12	7	0,9	10	*	5	36	4,5	49
Ruokolahti	*	*	-	*	*	*	*	*	*	33	3,0	34

MAAKUNTA/KUNTA LANDSKAP/KOMMUN REGION/MUNICIPALITY	2003				2002	2003	2002	2003		2002		
	Perhehoito Familjevård Foster care	Laitoshuolto Institutionsvård Residential care	Muu Annan Other	Yht. Totalt Total				Yht. Totalt Total	Huostassa olleita Omhändertagna Children in care	Yht. Totalt Total	Yht. Totalt Total	
					% Sijoitettujen 0-17v. osuus vastaavasta ikäryhmästä Andel av utom hemmet placerade 0-17-åriga av motsvarande åldersgrupp 0-17-year-olds placed outside the home as a share of the relevant age group 31.12.2003			% 0-17-voimiaista av 0-17-åringar 0-17-year-olds 31.12.2003				
Saari	*	*	-	*	*	*	*	*	*	*	*	*
Savitaipale	*	*	-	6	6	0,8	7	*	*	24	3,0	17
Suomenniemi	-	-	-	-	-	-	-	-	-	*	*	*
Taipalsaari	*	*	-	7	6	0,5	7	5	7	17	1,4	15
Uukuniemi	*	-	-	*	*	*	*	-	-	*	*	*
Ylämaa	*	*	-	*	*	*	*	-	-	12	5,2	8
ETELÄ-KARJALA - SÖDRA KARELEN -SOUTH KARELIA												
YHTEENSÄ - TOTALT - TOTAL	126	187	92	405	305	1,2	394	215	218	1 557	6,0	1 310
ETELÄ-SAVO - SÖDRA SAVOLAX -ETELÄ-SAVO												
KAUPUNKIMAISET - URBANA KOMMUNER - URBAN MUNICIPALITIES												
Mikkeli	28	68	30	126	92	1,0	120	55	50	632	6,7	570
Pieksämäki	9	13	*	25	21	0,9	22	13	13	117	5,2	149
Savonlinna	40	26	6	72	61	1,2	73	45	44	163	3,2	193
TAAJAAN ASUTUT - TÄTORTSKOMMUNER - SEMI-URBAN MUNICIPALITIES												
Mäntyharju	8	*	-	10	8	0,6	12	6	6	26	2,0	47
MAASEUTUMAISET - LANDSBYGDSKOMMUNER - RURAL MUNICIPALITIES												
Enonkoski	*	*	-	*	*	*	*	*	*	11	3,4	*
Haukivuori	*	*	*	7	5	1,2	8	*	*	33	8,0	29
Heinävesi	*	5	-	8	6	0,8	8	*	*	41	5,1	42
Hirvensalmi	*	*	*	9	*	*	10	*	6	34	7,1	35
Joroinen	*	9	*	14	12	1,0	20	11	16	143	12,1	105
Juva	*	6	*	11	8	0,6	9	*	*	97	7,0	70
Jäppilä	-	-	-	-	-	-	-	-	-	8	2,8	8
Kangasniemi	13	10	*	27	22	1,8	23	19	16	64	5,3	62
Kerimäki	6	*	*	10	7	0,6	11	7	8	38	3,1	22
Pertunmaa	*	-	-	*	*	*	*	*	*	*	*	*
Pieksämäen mlk	*	*	*	9	7	0,5	9	5	6	58	4,2	61
Punkaharju	*	*	*	7	6	0,8	7	6	6	53	6,9	50
Puumala	11	-	-	11	9	1,8	11	5	6	10	2,0	*
Rantasalmi	*	7	-	10	8	0,9	10	8	7	36	4,2	10
Ristiina	10	*	*	13	12	1,2	14	11	10	59	5,8	59
Savonranta	*	-	-	*	*	*	*	*	*	*	*	*
Sulkava	*	*	-	*	*	*	*	*	-	48	8,3	32
Virtasalmi	*	-	*	*	*	*	*	*	*	*	*	6

MAAKUNTA/KUNTA LANDSKAP/KOMMUN REGION/MUNICIPALITY	2003				2002 Yht. Totalt Total	%	2002 Yht. Totalt Total	2003 2002	2003 2002	Avohuollon piirissä lapsia ja nuoria Barnskyddsbarn i öppen vård Children and young people receiving community care		
	Perhehoito Familjevård Foster care	Laitoshuolto Institutionsvård Residential care	Muu Annan Other	Yht. Totalt Total						Yht. Totalt Total	Yht. Totalt Total	
Kodin ulkopuolelle sijoitetut lapset ja nuoret viimeisimmän sijoitustiedon mukaan Placeringar utom hemmet enligt det sista placeringsbeslutet Placements outside the home (year's last placement decision)												
						Sijoitettujen 0-17v. osuus vastaavasta ikäryhmästä Andel av utom hemmet placerade 0-17 åriga av motsvarande åldersgrupp 0-17-year-olds placed outside the home as a share of the relevant age group		Huostassa olleita Omhändertagna Children in care		% 0-17 vuotiaista av 0-17-åringar 0-17-year-olds 31.12.2003		
ETELÄ-SAVO - SÖDRA SAVOLAX - ETELÄ-SAVO												
YHTEENSÄ - TOTALT - TOTAL	149	163	67	379	294	0,9	377	211	211	1 676	5,4	1 557
POHJOIS-SAVO - NORRA SAVOLAX - POHJOIS-SAVO												
KAUPUNKIMAISET - URBANA KOMMUNER - URBAN MUNICIPALITIES												
Iisalmi	39	19	12	70	54	1,2	97	41	42	403	8,6	328
Kuopio	137	144	51	332	275	1,5	311	195	175	1 254	6,9	1 227
Varkaus	24	27	10	61	48	1,1	53	32	38	276	6,1	219
TAAJAAN ASUTUT - TÄTORTSKOMMUNER - SEMI-URBAN MUNICIPALITIES												
Siilinjärvi	25	22	21	68	47	0,9	66	38	35	267	5,0	309
Suonenjoki	7	10	-	17	15	1,0	13	15	12	105	7,1	94
MAASEUTUMAISET - LANDSBYGDSKOMMUNER - RURAL MUNICIPALITIES												
Juankoski	7	-	*	8	7	0,6	10	7	8	26	2,4	23
Kaavi	15	*	-	19	19	2,6	7	13	*	15	2,0	12
Kangaslampi	5	-	-	5	*	*	5	*	*	10	3,0	10
Karttula	-	*	-	*	*	*	*	*	*	34	4,0	13
Keitele	5	*	-	7	*	*	7	*	*	16	3,0	17
Kiuruvesi	12	*	5	19	13	0,6	21	11	11	102	4,9	75
Lapinlahti	10	8	5	23	17	1,0	21	13	10	70	4,1	85
Leppävirta	10	6	*	19	17	0,7	22	8	13	90	3,9	56
Maaninka	*	*	-	*	*	*	*	-	-	49	5,9	46
Nilsjä	12	*	*	18	13	1,0	18	14	13	35	2,8	46
Pielavesi	*	*	*	11	8	0,7	7	*	*	52	4,7	74
Rautalampi	*	5	-	7	5	0,8	7	7	6	23	3,5	25
Rautavaara	6	*	*	9	7	1,9	6	7	6	12	3,3	8
Sonkajärvi	6	*	-	8	7	0,7	10	5	5	38	3,9	39
Tervo	8	-	-	8	8	2,2	8	*	*	*	*	*
Tuusniemi	*	*	-	6	6	1,2	6	*	*	7	1,3	*
Varpaisjärvi	7	*	*	10	9	1,5	8	9	6	7	1,1	19
Vehmersalmi	*	*	*	*	*	*	*	-	-	8	2,2	8
Vesanto	*	5	-	7	6	1,3	8	*	*	*	*	19
Viermä	*	5	-	8	8	0,9	10	8	9	25	2,8	52
POHJOIS-SAVO - NORRA SAVOLAX - POHJOIS-SAVO												
YHTEENSÄ - TOTALT - TOTAL	352	281	118	751	607	1,2	727	443	413	2 929	5,6	2 807

MAAKUNTA/KUNTA LANDSKAP/KOMMUN REGION/MUNICIPALITY	2003				2002 Yht. Totalt Total	%	2003 Yht. Totalt Total	2003 Huostassa olleita Omhändertagna Children in care	2002 Yht. Totalt Total	Avohuollon piirissä lapsia ja nuoria Barnskydds barn i öppen vård Children and young people receiving community care		
	Perhehoito Familjevård Foster care	Laitoshuolto Institutionsvård Residential care	Muu Annan Other	Yht. Totalt Total						2003 Yht. Totalt Total	2002 Yht. Totalt Total	
					Joista/därav/ Of which	% Sijoitettujen 0-17v. osuus vastaavasta ikäryhmästä Andel av utom hemmet placerade 0-17 åriga av motsvarande åldersgrupp 0-17-year-olds placed outside the home as a share of the relevant age group				% 0-17 vuotiaista av 0-17-åringar 0-17-year-olds		
					31.12.2003	31.12.2003				31.12.2003		
POHJOIS-KARJALA - NORRA KARELEN - NORTH KARELIA												
KAUPUNKIMAISET - URBANA KOMMUNER - URBAN MUNICIPALITIES												
Joensuu	78	54	31	163	128	1,2	156	98	102	438	4,3	551
TAAJAAN ASUTUT - TÄTORTSKOMMUNER - SEMI-URBAN MUNICIPALITIES												
Lieksa	33	18	12	63	44	1,7	52	29	34	139	5,4	203
Nurmes	22	-	11	33	18	1,0	36	17	20	113	6,2	91
Outokumpu	27	-	-	27	22	1,4	45	20	20	30	2,0	21
MAASEUTUMAISET - LANDSBYGDSKOMMUNER - RURAL MUNICIPALITIES												
Eno	9	*	*	12	11	0,8	13	10	10	139	10,2	149
Ilomantsi	15	6	*	25	19	1,6	24	14	13	62	5,3	60
Juuka	*	*	*	7	*	*	7	*	*	19	1,6	24
Kesälähti	*	-	-	*	*	*	*	*	*	10	1,8	7
Kiihtelysvaara	-	*	*	*	*	*	-	*	-	24	3,4	20
Kitee	6	*	8	18	8	0,4	20	6	8	114	5,7	80
Kontiolahti	15	*	-	18	16	0,5	19	17	17	159	4,7	155
Liperi	15	6	6	27	20	0,7	25	21	17	173	6,2	157
Polvijärvi	10	*	*	14	12	1,1	13	12	11	50	4,8	38
Pyhäselkä	*	6	-	10	10	0,5	8	10	5	34	1,6	25
Rääkkylä	*	*	-	*	*	*	*	*	*	28	5,3	32
Tohmajärvi	7	*	*	14	9	0,9	20	8	12	45	4,5	49
Tuupovaara	*	8	*	11	9	2,4	12	9	10	34	8,9	24
Valtimo	7	-	*	9	7	1,3	7	6	*	7	1,3	7
Värtsilä	-	-	-	-	-	-	-	-	-	*	*	*
POHJOIS-KARJALA - NORRA KARELEN - NORTH KARELIA												
YHTEENSÄ - TOTALT - TOTAL	255	115	85	455	340	1,0	460	285	290	1 621	4,6	1 694
KESKI-SUOMI - MELLERSTA FINLAND - CENTRAL FINLAND												
KAUPUNKIMAISET - URBANA KOMMUNER - URBAN MUNICIPALITIES												
Jyväskylä	116	138	54	308	233	1,5	300	178	176	1 752	11,5	1 843
Jyväskylän mlk	45	43	18	106	87	1,0	113	60	55	699	8,0	648
Suolahti	11	*	*	16	12	1,1	14	9	9	57	5,2	97

MAAKUNTA/KUNTA LANDSKAP/KOMMUN REGION/MUNICIPALITY	Kodin ulkopuolelle sijoitetut lapset ja nuoret viimeisimmän sijoitustiedon mukaan Placeringar utom hemmet enligt det sista placeringsbeslutet Placements outside the home (year's last placement decision)				Avohuollon piirissä lapsia ja nuoria Barnskyddsbarn i öppen vård Children and young people receiving community care							
	2003 Perhehoito Familjevård Foster care	Laitoshuolto Institutionsvård Residential care	Muu Annan Other	Yht. Totalt Total	2002 Yht. Totalt Total	2003 Huostassa olleita Omhändertagna Children in care	2002 Yht. Totalt Total	2003 Yht. Totalt Total	2002 Yht. Totalt Total			
					% Sijoitettujen 0-17v. osuus vastaavasta ikäryhmästä Andel av utom hemmet placerade 0-17 åriga av motsvarande åldersgrupp 0-17-åringar 0-17-year-olds 31.12.2003		% 0-17 vuotiaista av 0-17-åringar 0-17-year-olds 31.12.2003					
TAAJAAN ASUTUT - TÄTORTSKOMMUNER - SEMI-URBAN MUNICIPALITIES												
Jämsä	19	*	*	27	22	0,7	31	21	22	83	2,6	125
Jämsänkoski	6	*	5	13	10	0,6	14	*	5	75	4,7	62
Keuruu	12	6	6	24	20	0,9	19	16	14	137	6,1	112
Laukaa	22	7	*	32	24	0,5	32	18	17	258	5,9	211
Muurame	6	7	*	14	12	0,5	16	12	13	182	7,5	165
Äänekoski	16	13	*	30	28	0,9	28	21	23	152	4,9	109
MAASEUTUMAISET - LANDSBYGDSKOMMUNER - RURAL MUNICIPALITIES												
Hankasalmi	5	*	*	8	6	0,5	8	*	*	32	2,9	35
Joutsa	6	-	*	8	7	1,0	9	7	9	24	3,3	21
Kannonkoski	*	*	-	*	*	*	*	*	*	8	2,6	*
Karstula	7	10	*	20	15	1,5	19	11	9	80	8,1	59
Kinnula	*	*	-	*	*	*	*	-	*	*	*	9
Kivijärvi	*	-	-	*	*	*	*	*	*	*	*	*
Konnevesi	10	-	-	10	10	1,6	8	10	8	10	1,6	9
Korpilahti	*	5	-	9	6	0,5	5	*	*	48	4,2	44
Kuhmoinen	*	*	-	*	*	*	*	*	*	-	-	*
Kyyjärvi	*	*	*	*	*	*	*	*	*	*	*	11
Leivonmäki	-	-	-	-	-	-	-	-	-	-	-	-
Luhanka	-	-	-	-	-	-	-	-	-	-	-	-
Multia	*	-	-	*	*	*	*	*	*	7	1,8	*
Petäjävesi	*	*	-	7	6	0,7	7	5	5	22	2,7	23
Pihtipudas	5	*	*	8	7	0,7	6	5	5	93	8,7	36
Pylkönmäki	*	*	-	*	-	-	*	-	*	*	*	*
Saarijärvi	16	5	*	24	20	0,9	25	16	12	116	5,4	124
Sumiainen	*	-	-	*	*	*	*	*	*	15	5,5	14
Toivakka	-	-	-	-	-	-	*	-	*	*	*	-
Uurainen	*	-	*	5	*	*	8	*	5	40	5,4	57
Viitasaari	13	*	-	14	14	0,9	18	13	15	64	4,2	72
KESKI-SUOMI - MELLERSTA FINLAND - CENTRAL FINLAND												
YHTEENSÄ - TOTALT - TOTAL	339	256	109	704	557	1,0	704	426	420	3 965	7,0	3 897
ETELÄ-POHJANMAA - SÖDRA ÖSTERBOTTEN - SOUTH OSTROBOTHNIA												
KAUPUNKIMAISET - URBANA KOMMUNER - URBAN MUNICIPALITIES												
Seinäjoki	30	43	8	81	70	1,1	76	43	33	152	2,3	348

MAAKUNTA/KUNTA LANDSKAP/KOMMUN REGION/MUNICIPALITY	2003				2002 Yht. Totalt Total	%	2002 Yht. Totalt Total	2003 Huostassa olleita Omhändertagna Children in care	2002 Yht. Totalt Total	Avohuollon piirissä lapsia ja nuoria Barnskyddsbarn i öppen vård Children and young people receiving community care		
	Perhehoito Familjevård Foster care	Laitoshuolto Institutionsvård Residential care	Muu Annan Other	Yht. Totalt Total						2003 Yht. Totalt Total	2002 Yht. Totalt Total	
										Joista/därav/ Of which 0-17- vuotiaita 0-17- åringar 0-17- year-olds 31.12.2003	Sijoitettujen 0-17v. osuus vastaavasta ikäryhmästä Andel av utom hemmet placerade 0-17 åriga av motsvarande åldersgrupp 0-17-year-olds placed outside the home as a share of the relevant age group 31.12.2003	% 0-17 vuotiaista av 0-17- åringar 0-17- year-olds 31.12.2003
TAAJAAN ASUTUT - TÄTORTSKOMMUNER - SEMI-URBAN MUNICIPALITIES												
Alajärvi	12	6	*	20	17	0,7	17	13	13	150	6,5	159
Ilmajoki	*	*	*	7	7	0,2	5	*	*	78	2,8	48
Kauhajoki	21	23	8	52	37	1,1	49	30	28	254	7,8	219
Kauhava	6	5	*	15	12	0,7	11	9	7	103	5,8	95
Kurikka	14	6	*	22	18	0,8	18	20	15	84	3,5	66
Lapua	8	*	-	11	11	0,4	14	8	7	120	3,9	115
Nurmo	*	9	7	20	9	0,3	15	*	*	139	4,4	114
Ähtäri	5	7	-	12	11	0,7	9	5	*	63	4,2	69
MAASEUTUMAISET - LANDSBYGDSKOMMUNER - RURAL MUNICIPALITIES												
Alahärmä	6	-	*	7	5	0,4	5	*	*	37	3,3	41
Alavus	11	6	5	22	18	0,8	19	*	*	93	4,3	122
Evijärvi	*	*	*	6	6	0,9	*	5	*	17	2,5	49
Isojoki	*	-	*	*	*	*	*	-	-	*	*	4
Jalasjärvi	6	*	*	14	9	0,5	16	6	7	102	5,5	82
Jurva	*	*	*	8	5	0,6	8	5	*	57	6,8	57
Karjajoki	*	-	-	*	*	*	*	*	-	5	1,5	-
Kortesjärvi	-	-	-	-	-	-	-	-	-	6	1,1	-
Kuortane	*	*	*	5	*	*	5	*	*	59	7,0	37
Lappajärvi	*	-	-	*	*	*	*	*	*	*	*	*
Lehtimäki	-	*	-	*	*	*	-	*	-	*	*	*
Peräseinäjoki	*	*	*	5	*	*	5	*	*	19	2,6	62
Soini	*	-	-	*	*	*	*	*	*	6	0,9	*
Teuva	*	*	*	*	*	*	*	*	*	*	*	22
Töysä	*	*	-	*	*	*	*	-	-	46	5,9	23
Vimpeli	-	-	-	-	-	-	-	-	-	*	*	-
Ylihärmä	-	*	-	*	-	-	*	-	-	22	3,2	15
Ylistaro	*	*	-	7	7	0,6	7	7	7	88	7,1	76
ETELÄ-POHJANMAA - SÖDRA ÖSTERBOTTEN - SOUTH OSTROBOTHNIA												
YHTEENSÄ - TOTALT - TOTAL	150	133	49	332	265	0,6	298	176	152	1 715	4,0	1 829
POHJANMAA - ÖSTERBOTTEN - OSTROBOTHNIA												
KAUPUNKIMAISET - URBANA KOMMUNER - URBAN MUNICIPALITIES												
Kaskinen	-	-	-	-	-	-	-	-	-	*	*	7
Pietarsaari	19	21	6	46	32	0,7	39	32	25	272	6,4	292
Vaasa	37	43	61	141	95	0,8	134	64	57	751	6,6	810

MAAKUNTA/KUNTA LANDSKAP/KOMMUN REGION/MUNICIPALITY	2003				2002	2003	2002	2003				2002			
	Perhehoito Familjevård Foster care	Laitoshuolto Institutionsvård Residential care	Muu Annan Other	Yht. Totalt Total				Yht. Totalt Total	Huostassa olleita Omhändertagna Children in care	Yht. Totalt Total	Yht. Totalt Total	% % %	Yht. Totalt Total	Yht. Totalt Total	
Kodin ulkopuolelle sijoitetut lapset ja nuoret viimeisimmän sijoitustiedon mukaan													Avohuollon piirissä lapsia ja nuoria		
Placeringar utom hemmet enligt det sista placeringsbeslutet													Barnskydds barn i öppen vård		
Placements outside the home (year's last placement decision)													Children and young people receiving community care		
					Joista/därav/ Of which										
					0-17- vuotiaita										
					0-17- åringar										
					0-17- year-olds										
					31.12.2003										
						%									
						Sijoitettujen 0-17v. osuus									
						vastaavasta ikäryhmästä									
						Andel av utom hemmet placerade									
						0-17 åriga av motsvarande åldersgrupp									
						0-17-year-olds placed outside the home									
						as a share of the relevant age group									
						31.12.2003									
TAAJAAN ASUTUT - TÄTORTSKOMMUNER - SEMI-URBAN MUNICIPALITIES															
Laihia	-	*	*	5	5	0,3	5	5	5	54	3,2	45			
Mustasaari	*	*	*	5	*	*	*	*	*	46	1,1	41			
Närpiö	*	*	-	5	5	0,3	5	*	*	33	1,9	22			
MAASEUTUMAISET - LANDSBYGDSKOMMUNER - RURAL MUNICIPALITIES															
Isokyrö	*	5	*	8	7	0,6	7	*	*	38	3,5	37			
Korsnäs	-	-	-	-	-	-	-	-	-	*	*	*			
Kristiinankaupunki	*	-	-	*	*	*	*	*	*	46	3,0	31			
Kruunupyö	-	-	-	-	-	-	-	-	-	66	4,2	45			
Luoto	*	*	*	5	*	*	*	5	*	72	4,6	41			
Maalahti	-	-	-	-	-	-	-	-	-	36	3,2	49			
Maksamaa	-	-	-	-	-	-	-	-	-	-	-	*			
Oravainen	*	-	-	*	*	*	*	-	*	14	2,8	13			
Pedersören kunta	6	*	-	7	7	0,2	7	5	*	22			
Uusikaarlepyy	*	*	-	*	*	*	*	*	*	25	1,5	19			
Vähäkyrö	6	*	-	7	*	*	8	*	5	34	3,0	34			
Vöyri	*	-	-	*	*	*	*	-	-	*	*	*			
POHJANMAA - ÖSTERBOTTEN - OSTROBOTHNIA															
YHTEENSÄ - TOTALT - TOTAL	80	82	73	235	168	0,4	224	130	115	1 492	3,9	1 513			
KESKI-POHJANMAA - MELLERSTA ÖSTERBOTTEN - CENTRAL OSTROBOTHNIA															
KAUPUNKIMAISET - URBANA KOMMUNER - URBAN MUNICIPALITIES															
Kokkola	42	24	23	89	75	0,9	106	64	63	499	6,2	573			
TAAJAAN ASUTUT - TÄTORTSKOMMUNER - SEMI-URBAN MUNICIPALITIES															
Kannus	6	*	-	9	8	0,5	9	7	7	53	3,3	52			
MAASEUTUMAISET - LANDSBYGDSKOMMUNER - RURAL MUNICIPALITIES															
Halsua	-	-	*	*	*	*	-	-	-	7	2,0	*			
Himanka	*	-	-	*	*	*	*	*	-	34	4,7	20			
Kaustinen	*	-	-	*	*	*	*	*	*	29	2,8	41			
Kälviä	-	-	*	*	-	-	5	-	*	35	2,9	33			
Lestijärvi	*	-	-	*	*	*	*	*	-	14	6,1	14			
Lohtaja	-	*	-	*	*	*	*	*	*	37	4,9	31			
Perho	-	*	*	*	*	*	*	*	*	18	2,1	22			

MAAKUNTA/KUNTA LANDSKAP/KOMMUN REGION/MUNICIPALITY	2003				2002 Yht. Totalt Total	%	2002 Yht. Totalt Total	2003 Huostassa olleita Omhändertagna Children in care	2002	Avohuollon piirissä lapsia ja nuoria Barnskyddsbarn i öppen vård Children and young people receiving community care		
	Perhehoito Foster care	Laitoshuolto Institutionsvård Residential care	Muu Annan Other	Yht. Totalt Total						2003 Yht. Totalt Total	2002 Yht. Totalt Total	
					Joista/därav/ Of which 0-17- vuotiaita 0-17- åringar 0-17- year-olds 31.12.2003	Sijoitettujen 0-17v. osuus vastaavasta ikäryhmästä Andel av utom hemmet placerade 0-17 åriga av motsvarande åldersgrupp 0-17-year-olds placed outside the home as a share of the relevant age group 31.12.2003				% 0-17 vuotiaista av 0-17- åringar 0-17- year-olds 31.12.2003		
Toholampi	5	-	-	5	*	*	6	*	5	24	2,7	35
Ullava	-	-	6	6	6	2,2	-	6	-	11	3,9	5
Veteli	*	*	-	*	*	*	*	-	-	*	*	*
KESKI-POHJANMAA - MELLERSTA ÖSTERBOTTEN - CENTRAL OSTROBOTHNIA												
YHTEENSÄ - TOTALT - TOTAL	61	31	34	126	108	0,6	137	92	84	763	4,5	831
POHJOIS-POHJANMAA - NORRA ÖSTERBOTTEN - NORTH OSTROBOTHNIA												
KAUPUNKIMAISET - URBANA KOMMUNER - URBAN MUNICIPALITIES												
Haukipudas	17	8	5	30	23	0,5	34	15	16	315	6,3	177
Kempele	6	9	9	24	15	0,4	18	10	*	42	1,0	25
Kiiminki	6	7	4	17	13	0,3	19	10	13	178	4,8	177
Oulu	184	231	77	492	407	1,5	480	238	205	1 587	6,0	1 772
Oulunsalo	*	*	*	*	*	*	*	-	-	*	*	*
Raahe	19	52	15	86	61	1,1	78	37	35	281	5,3	..
TAAJAAN ASUTUT - TÄTORTSKOMMUNER - SEMI-URBAN MUNICIPALITIES												
Haapajärvi	8	*	*	13	11	0,5	16	8	8	42	1,9	59
Haapavesi	7	8	12	27	14	0,7	23	11	11	98	4,6	101
Ii	*	*	-	*	*	*	*	*	*	46	2,5	46
Kalajoki	5	5	-	10	6	0,3	10	*	*	70	3,1	67
Kuusamo	13	15	5	33	24	0,6	32	20	19	300	7,0	305
Muhos	*	6	-	10	9	0,4	12	7	7	10	0,4	22
Nivala	8	7	*	18	12	0,4	23	9	9	97	3,2	86
Oulainen	13	8	-	21	21	1,0	18	16	15	33	1,6	26
Ylivieska	7	21	*	30	28	0,8	23	25	16	68	2,1	128
MAASEUTUMAISET - LANDSBYGDSKOMMUNER - RURAL MUNICIPALITIES												
Alavieska	*	-	-	*	*	*	*	*	*	12	1,5	10
Hailuoto	-	*	-	*	-	-	*	-	-	7	4,4	*
Kestilä	*	-	-	*	*	*	*	-	-	15	3,6	10
Kuivaniemi	-	*	-	*	*	*	-	-	-	6	1,2	6
Kärsämäki	-	*	-	*	*	*	*	*	*	9	1,1	7
Liminka	-	10	-	10	10	0,4	5	10	*	51	2,2	19
Lumijoki	*	*	-	*	*	*	*	-	-	6	1,1	10
Merijärvi	-	*	*	5	*	*	6	-	*	*	*	5
Piippola	-	*	*	*	*	*	*	-	-	*	*	*
Pudasjärvi	21	13	*	38	33	1,4	38	15	15	110	4,7	107

MAAKUNTA/KUNTA LANDSKAP/KOMMUN REGION/MUNICIPALITY	2003				2002 Yht. Totalt Total	2003 Yht. Totalt Total	2003 Huostassa olleita Omhändertagna Children in care	2002 Yht. Totalt Total	Avohuollon piirissä lapsia ja nuoria Barnskyddsbarn i öppen vård Children and young people receiving community care			
	Perhehoito Familjevård Foster care	Laitoshuolto Institutionsvård Residential care	Muu Annan Other	Yht. Totalt Total					2003 Yht. Totalt Total	2002 Yht. Totalt Total		
					Joista/därav/ Of which 0-17- vuotiaita 0-17- åringar 0-17- year-olds 31.12.2003	% Sijoitettujen 0-17v. osuus vastaavasta ikäryhmästä Andel av utom hemmet placerade 0-17 åriga av motsvarande åldersgrupp 0-17-year-olds placed outside the home as a share of the relevant age group 31.12.2003			% 0-17 vuotiaista av 0-17- åringar 0-17- year-olds 31.12.2003			
Pulkkila	*	-	-	*	*	*	*	-	*	*	6	
Pyhäjoki	-	*	-	*	-	-	*	-	11	1,3	8	
Pyhäjärvi	12	*	7	22	15	1,2	24	12	13	59	4,7	55
Pyhäntä	*	-	-	*	*	*	*	*	7	1,2	11	
Rantsila	-	-	-	-	-	-	*	-	*	*	*	
Reisjärvi	-	-	-	-	-	-	-	-	31	3,8	20	
Ruukki	8	-	*	9	8	0,7	13	*	5	57	4,6	94
Sievi	*	*	-	5	5	0,3	5	*	42	2,5	36	
Siikajoki	-	-	-	-	-	-	-	-	16	4,0	9	
Taivalkoski	10	7	17	34	26	2,1	38	14	14	22	1,8	71
Tyrnävä	9	*	5	15	9	0,5	15	5	5	14	0,8	19
Utajärvi	*	*	*	5	*	*	6	*	35	4,6	58	
Vihanti	*	*	-	6	5	0,6	5	5	10	1,2	18	
Yli-Ii	8	*	*	10	6	0,8	8	7	5	10	1,4	10
Ylikiminki	*	*	*	6	*	*	7	*	26	2,9	22	
POHJOIS-POHJANMAA - NORRA ÖSTERBOTTEN - NORTH OSTROBOTHNIA												
YHTEENSÄ - TOTALT - TOTAL	387	441	176	1 004	789	0,8	983	499	445	3 737	4,0	3 698
KAINUU - KAJANALAND - KAINUU												
KAUPUNKIMAISET - URBANA KOMMUNER - URBAN MUNICIPALITIES												
Kajaani	32	27	22	81	54	0,7	91	43	46	452	5,8	363
TAAJAAN ASUTUT - TÄTORTSKOMMUNER - SEMI-URBAN MUNICIPALITIES												
Kuhmo	6	6	*	15	11	0,5	14	*	*	170	8,3	170
MAASEUTUMAISET - LANDSBYGDSKOMMUNER - RURAL MUNICIPALITIES												
Hyrnsalmi	*	6	*	10	8	1,2	9	5	*	21	3,3	28
Paltamo	*	5	*	13	10	1,1	12	10	10	73	8,1	42
Puolanka	*	*	*	7	*	*	5	*	*	72	10,9	54
Ristijärvi	5	-	-	5	*	*	5	*	*	*	*	*
Sotkamo	*	8	*	13	10	0,4	12	5	*	90	4,0	50
Suomussalmi	8	11	8	27	18	0,9	29	12	13	185	9,8	126
Vaala	10	*	*	14	12	1,4	15	11	12	49	5,8	23
Vuolijoki	*	*	-	*	*	*	*	*	*	*	*	*
KAINUU - KAJANALAND - KAINUU												
YHTEENSÄ - TOTALT - TOTAL	72	69	47	188	135	0,8	194	96	95	1 117	6,2	860

MAAKUNTA/KUNTA LANDSKAP/KOMMUN REGION/MUNICIPALITY	2003				Joista/därav/ Of which 0-17- vuotiaita 0-17- åringar 0-17- year-olds 31.12.2003	%	Sijoitettujen 0-17v. osuus vastaavasta ikäryhmästä Andel av utom hemmet placerade 0-17 åriga av motsvarande åldersgrupp 0-17-year-olds placed outside the home as a share of the relevant age group 31.12.2003	2002 Yht. Totalt Total	2003 Huostassa olleita Omhändertagna Children in care	2002 Yht. Totalt Total	Avohuollon piirissä lapsia ja nuoria Barnskydds barn i öppen vård Children and young people receiving community care	
	Perhehoito Familjevård Foster care	Laitoshuolto Institutionsvård Residential care	Muu Annan Other	Yht. Totalt Total							2003 Yht. Totalt Total	2002 Yht. Totalt Total
LAPPI - LAPPLAND - LAPLAND												
KAUPUNKIMAISET - URBANA KOMMUNER - URBAN MUNICIPALITIES												
Kemi	42	23	26	91	69	1,6	85	44	46	345	7,8	222
Rovaniemi ¹²	59	56	23	138	107	1,5	140	71	71	506	7,2	¹² 486
Tornio	23	24	7	54	48	0,9	53	34	28	151	2,9	104
TAAJAAN ASUTUT - TÄTORTSKOMMUNER - SEMI-URBAN MUNICIPALITIES												
Kemijärvi	7	9	6	22	15	0,9	24	9	10	121	6,9	129
Keminmaa	*	5	*	11	7	0,3	13	*	5	26	1,2	20
Rovaniemen mlk	15	22	20	57	37	0,6	54	28	24	175	3,1	200
MAASEUTUMAISET - LANDSBYGDSKOMMUNER - RURAL MUNICIPALITIES												
Enontekiö	*	*	-	*	*	*	*	*	*	15	3,7	15
Inari	10	9	*	23	15	1,0	22	11	11	74	5,1	95
Kittilä	5	-	-	5	5	0,4	*	*	*	41	3,4	31
Kolari	*	-	-	8	*	*	7	*	*	30	4,0	34
Muonio	*	*	-	5	5	0,9	*	*	*	21	4,0	24
Pelkosenniemi	*	-	-	*	*	*	*	-	-	7	3,4	6
Pello	8	*	-	12	12	1,4	5	7	*	57	6,5	43
Posio	-	5	*	8	*	*	8	*	*	47	5,6	47
Ranua	-	5	*	9	7	0,5	7	6	5	44	3,1	37
Salla	*	*	-	6	5	0,6	6	*	*	34	4,4	23
Savukoski	*	-	-	*	*	*	*	*	*	7	2,7	5
Simo	*	*	-	*	*	*	*	*	*	36	4,5	31
Sodankylä	7	10	*	20	19	0,9	14	10	9	54	2,6	114
Tervola	*	*	*	7	*	*	9	*	*	21	2,5	19
Utsjoki	-	-	-	-	-	-	*	-	-	15	5,9	18
Ylitornio	8	*	-	9	8	0,7	11	7	7	66	6,1	30
LAPPI - LAPPLAND - LAPLAND												
YHTEENSÄ - TOTALT - TOTAL	206	189	100	495	378	0,9	474	251	234	1 893	4,7	1 733

2) Tarkistettu luku - Granskad uppg. - Checked figure

MAAKUNTA/KUNTA LANDSKAP/KOMMUN REGION/MUNICIPALITY	2003				Joista/därav/ Of which 0-17- vuotiaita 0-17- åringar 0-17- year-olds 31.12.2003	%	Sijoitettujen 0-17v. osuus vastaavasta ikäryhmästä Andel av utom hemmet placerade 0-17 åriga av motsvarande åldersgrupp 0-17-year-olds placed outside the home as a share of the relevant age group 31.12.2003	2002 Yht. Totalt Total	2003 Huostassa olleita Omhändertagna Children in care	2002 Yht. Totalt Total	Avohuollon piirissä lapsia ja nuoria Barnskydds barn i öppen vård Children and young people receiving community care	
	Perhehoito Familjevård Foster care	Laitoshuolto Institutionsvård Residential care	Muu Annan Other	Yht. Totalt Total							2003 Yht. Totalt Total	2002 Yht. Totalt Total
AHVENANMAA - ÅLAND - ÅLAND												
KAUPUNKIMAISET - URBANA KOMMUNER - URBAN MUNICIPALITIES												
Maarianhamina	8	*	14	26	17	0,8	29	15	12	95	4,6	132
MAASEUTUMAISET - LANDSBYGDSKOMMUNER - RURAL MUNICIPALITIES												
Brändö	-	-	-	-	-	-	-	-	-	-	-	-
Eckerö	-	-	-	-	-	-	-	-	-	-	-	-
Finström	*	*	*	*	*	*	*	*	*	*	*	6
Föglö	-	*
Geta	*	-	-	*	*	*	-	-	-	*	*	*
Hammarland	-	-	*	*	*	*	*	*	*	6	2,0	9
Jomala	*	*	-	*	*	*	*	*	*	24	2,8	23
Kumlinge	-	-	-	-	-	-	-	-	-	*	*	*
Kökar	-	-	*	*	*	*	*	*	*	-	-	*
Lemland	*	-	-	*	*	*	-	-	-	9	2,0	*
Lumparland	-	-	*	*	-	-	*	-	-	*	*	-
Saltvik	-	*	-	*	*	*	*	-	-	9	2,3	11
Sottunga	-	-	-	-	-	-	-	-	-	*	*	*
Sund	-	-	*	*	*	*	*	*	*	5	2,2	7
Vårdö	-	-	*	*	*	*	-	*	-	-	-	*
AHVENANMAA - ÅLAND												
YHTEENSÄ - TOTALT - TOTAL	17	7	23	47	35	0,7	44	25	22	164	2,9	198

(-) Ei tapauksia - Inget finns att redovisa - Magnitude nil

(*) Tapauksia alle 5 - Under 5 fall - Less than 5 cases

(..) Tietoa ei ole saatu tai se on liian epävarma esitettäväksi - Uppgift ej tillgänglig eller alltför osäker för att anges - Data unavailable or too uncertain for presentation