



Statistik från  
Pensionsskyddscentralen



# Arbetspensionstagare i Finland 2023

Pensionsskyddscentralen

Finlands officiella statistik 

Uppgifterna i publikationen Arbetspensionstagare i Finland omfattar förmåner enligt det lagstadgade arbetspensionsskyddet inom den privata och den offentliga sektorn. Arbetspensionssystemet omfattar alla som arbetat som anställda eller bedrivit företag verksamhet och vilkas förvärvsverksamhet uppfyller de minimivillkor som anges i lagen. Förmånerna enligt det lagstadgade pensionsskyddet inom den privata och den offentliga sektorn räknas i EU:s pelarindelning med i den första pelaren.

Statistiken Arbetspensionstagare i Finland har publicerats sedan år 1996. Den har utkommit som en del av Finlands officiella statistik sedan år 2005.



Pensionsskyddscentralen  
ELÄKETURVAKESKUS

[www.etk.fi/statistik](http://www.etk.fi/statistik) | [Pensionsskyddscentralens statistikdatabas](#)

Finlands officiella statistik 

ISSN 1796-0479 Finlands officiella statistik  
ISSN 2343-3558 Statistik från Pensionsskyddscentralen  
ISSN 2670-3890 Arbetspensionstagare i Finland

Foto: Gettyimages

# Arbetspensionstagare i Finland 2023

## Innehåll

<b>Arbetspensionstagare</b> .....	3
<b>Nypensionerade med arbetspension</b> .....	11
<b>Arbetspensionens storlek</b> .....	17
<b>Arbetspensionstagare bosatta utomlands</b> .....	20
<b>Arbetspensionsutgifter</b> .....	22





# Arbetspensionstagare

## Samtliga arbetspensionstagare

### Arbetspensionstagarnas antal 1,6 miljoner

Vid utgången av år 2023 betalades arbetspension till 1 554 000 personer, varav 35 000 var bosatta utomlands. Av samtliga arbetspensionstagare var 852 000 (55 %) kvinnor och 702 000 (45 %) män.

Allt som allt var arbets- och folkpensionstagarnas antal 1 650 000 år 2023. Av dem fick 94 procent arbetspension. Arbetspensionstagarna inkluderar alla som får pension från den privata och den offentliga sektorn.

Av arbetspensionstagarna fick 1 519 000 personer egen pension och 227 000 personer familjepension. Personer som får egen pension, dvs. pension på grundval av egen yrkesbana, är de som får ålderspension, sjukpension och specialpension för lantbruksföretagare. Av familjepensionstagarna var 212 000 efterlevande makar och 15 000 barn. Av efterlevandepensionstagarna fick 193 000 personer samtidigt egen pension.



Av arbetspensionstagarna var 55 % kvinnor.

## Samtliga egenpensionstagare

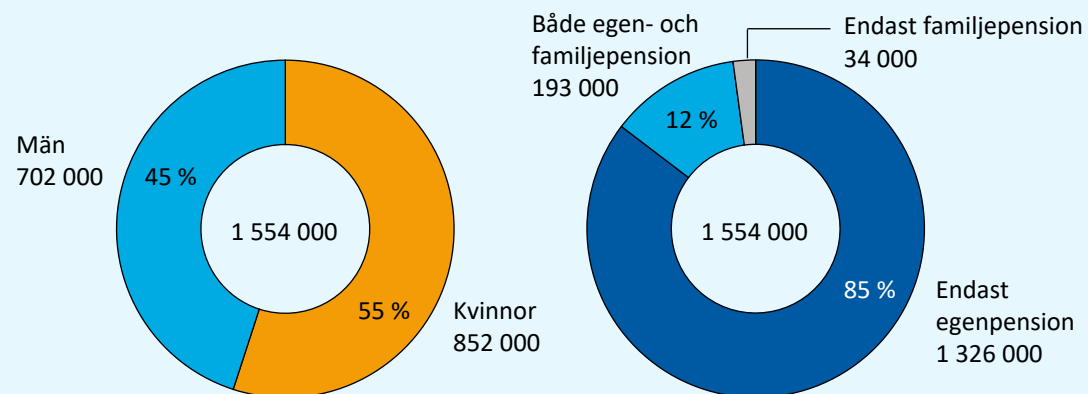
Vid utgången av år 2023 fick 1 519 000 personer arbetspension som egen pension, varav 827 000 (54 %) var kvinnor och 692 000 (46 %) var män.

Av egenpensionstagarna fick 92 procent ålderspension. De var 1 403 000 personer, varav 767 000 var kvinnor och 636 000 män. Sjukpensionstagarnas antal var 117 000. Av dem var något fler kvinnor än män. Specialpension för lantbruksföretagare betalades till 5 000 personer, varav 76 procent var kvinnor.

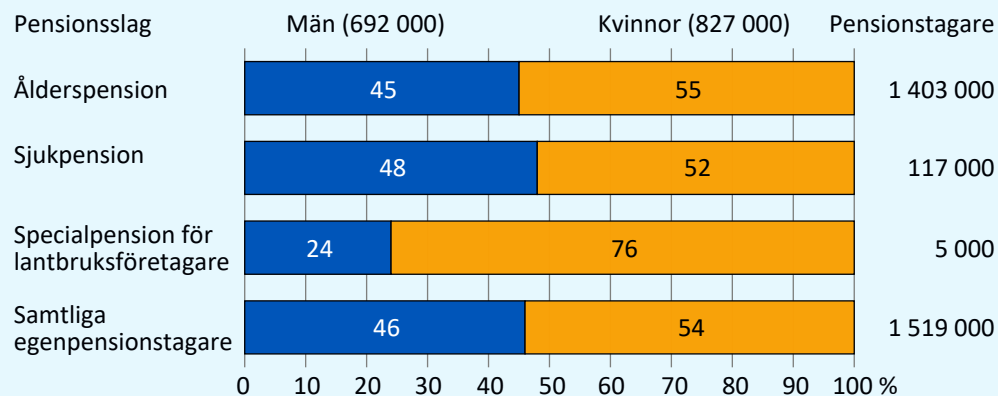
År 2023 ökade egenpensionstagarnas totalantal en aning jämfört med året innan. Granskat efter pensionsslag ökade ålderspensionstagarnas antal, men i de andra pensionslagen minskade antalen från året innan.

**8 %**  
av arbetspensionstagarna fick sjukpension

Samtliga arbetspensionstagare 31.12.2023



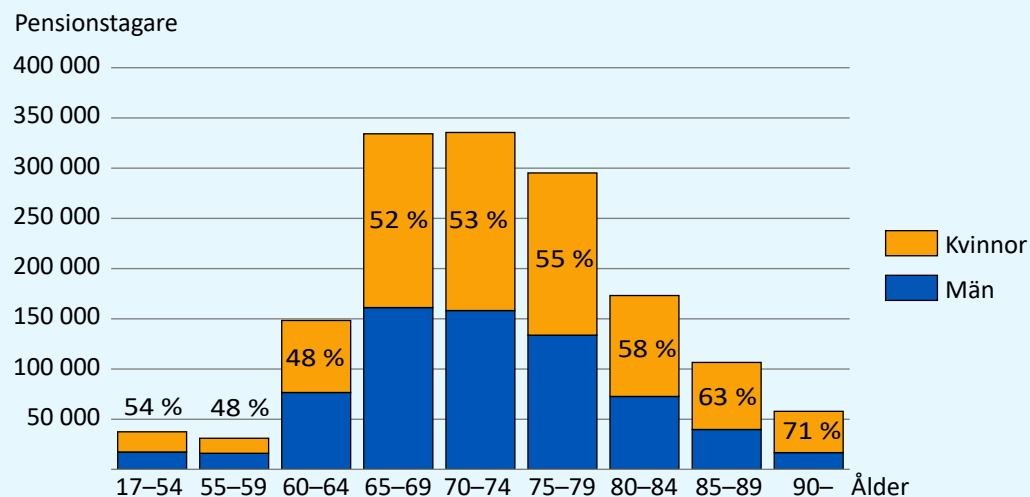
Egenpensionstagare med arbetspension efter pensionsslag och kön 31.12.2023



[Figurens data i databasen](#)



### Egenpensionstagare med arbetspension efter ålder och kön 31.12.2023



[Figurens data i databasen](#)

#### En femtedel med egen pension har fyllt 80 år

Av samtliga egenpensionstagare hade 86 procent fyllt 65 år vid utgången av år 2023. Granskat enligt 5-årsåldersgrupper var de största åldersgrupperna 65–69- samt 70–74-åringarna, i vilka det sammanlagt fanns nära 700 000 arbetspensionstagare. Av samtliga pensionstagare hade ca en femtedel fyllt 80 år.

Männens andel av egenpensionstagarna var större endast i åldersgruppen 55–64 år, i vilken deras antal var dryga hälften. I åldersgrupperna äldre än det här var kvinnornas andel större. Av de 85–89-åriga pensionstagarna var redan 63 procent kvinnor och av dem som fyllt 90 år 71 procent.



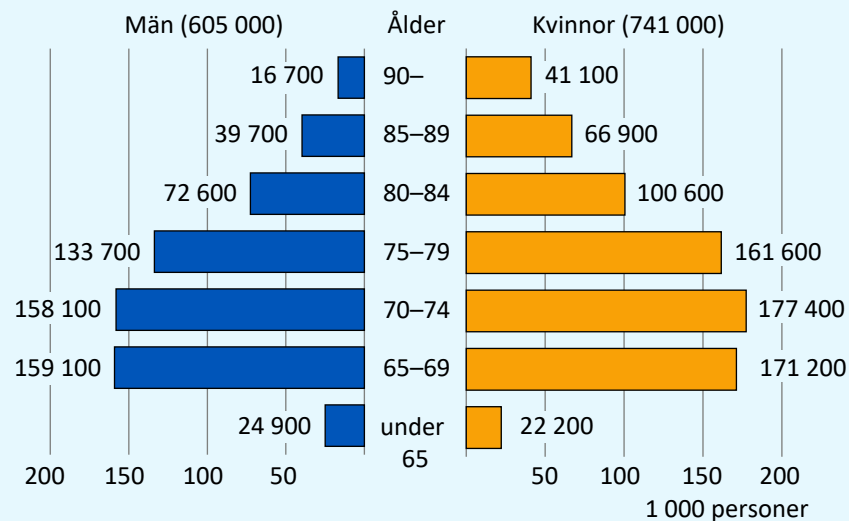
## Ålderspensionstagarna

Vid utgången av år 2023 fick 1 346 000 personer arbetspension som ålderspension (exkl. partiell ålderspension), 605 000 män och 741 000 kvinnor. Medelåldern bland ålderspensionstagarna var 75,3 år. Männen medelålder var 74,6 år och kvinnornas 76,0 år.

### En dryg fjärdedel av ålderspensionstagarna yngre än 70 år

Av ålderspensionstagarna var 4 procent yngre än 65 år. Sammanlagt var 28 procent yngre än 70 år av samtliga ålderspensionstagare. Hos män var den här andelen 30 procent och hos kvinnor 26 procent. Pensionstagarna i åldern 70–74 år utgjorde 25 procent. De äldre än 85 år utgjorde för sin del 12 procent av ålderspensionstagarna, hos kvinnorna var andelen 15 procent och hos männen 9 procent.

Ålderspensionstagare med arbetspension efter ålder och kön 31.12.2023



I figurens siffror ingår inte de som får partiell förtida ålderspension.

[Figurens data i databasen](#)



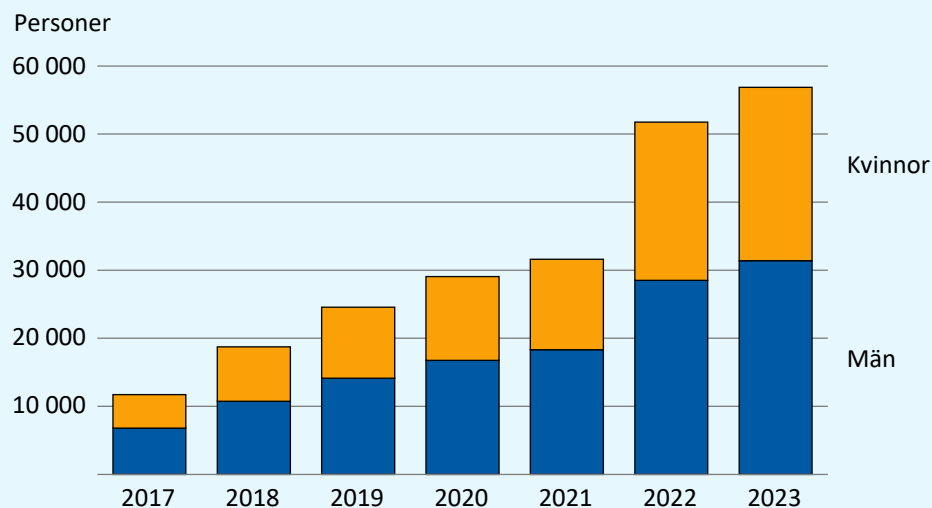
Ålderspensionstagarnas medelålder var 75,3 år.



Av ålderspensionstagarna hade 12 % fyllt 85 år.



Personer som fick partiell förtida ålderspension efter kön 2017–2023



[Figurens data i databasen](#)

### Majoriteten av dem som tar ut partiell ålderspension tar ut 50 procent av pensionen

Från och med början av år 2017 har det varit möjligt att ta ut ålderspensionen som partiell. Pensionen är enligt personens eget val 25 eller 50 procent av den arbetspension som tjänats in till och med det.

Antalet personer med partiell förtida ålderspension har ökat varje år från och med år 2017. Vid utgången av år 2023 fick 56 900 personer partiell ålderspension, varav 55 procent var män. Från året innan ökade antalet med över 5 000 personer.

Av dem med partiell ålderspension har männens antal varit större varje år. Männens andel har varierat mellan 55 och 58 procent.

Av alternativen för den partiella förtida ålderspensionen har den på 50 procent varit den klart mer allmänna. Vid utgången av år 2023 hade 82 procent av pensionstagarna en pension på den här nivån. Männerna väljer oftare 50 procent av pensionen. Den hade valts av 86 procent av männen och av 77 procent av kvinnorna.



## Sjukpensionstagarna

I slutet av år 2023 fick 117 000 personer sjukpension från arbetspensionssystemet. Det är över 65 000 personer färre än år 2013, då sjukpensionstagarnas antal var 183 000 personer. Siffrorna har gått ner årligen för både män och kvinnor. År 2023 var 52 procent av sjukpensionstagarna kvinnor och 48 procent var män. Däremot var situationen år 2013 den motsatta, då var fler män än kvinnor sjukpensionerade.


### Sjukpensionens former

Sjukpensionen kan vara en tills vidare beviljad pension eller ett rehabiliteringsstöd på viss tid.

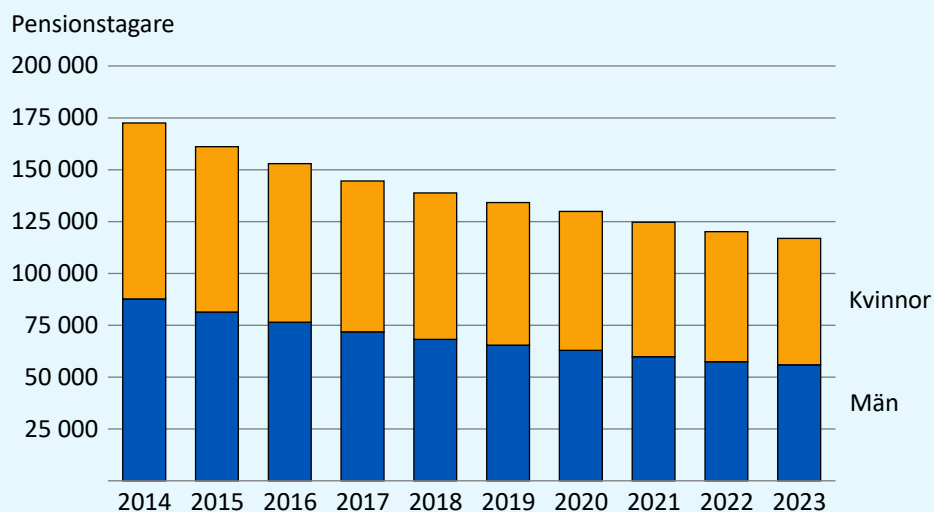
I arbetspensionssystemet kan bägge beviljas antingen som full pension eller partiell pension.

Av de sjukpensioner som var gällande år 2023 var 95 000 (81 %) pensioner som beviljats tills vidare och 22 000 (19 %) var rehabiliteringsstöd. Av sjukpensionerna betalades 95 000 (81 %) till fullt belopp och 22 000 (19 %) var partiella pensioner.

Vid utgången av år 2023 fanns 147 löpande arbetslivspensioner. Av arbetslivspensionstagarna var majoriteten (93 %) män. Av pensionerna hade fyra av fem beviljats utifrån sjukdomar i rörelseorganen.



Sjukpensionstagare med arbetspension efter kön 2014–2023



[Figurens data i databasen](#)



## Av sjukpensionstagarna var två tredjedelar över 55 år

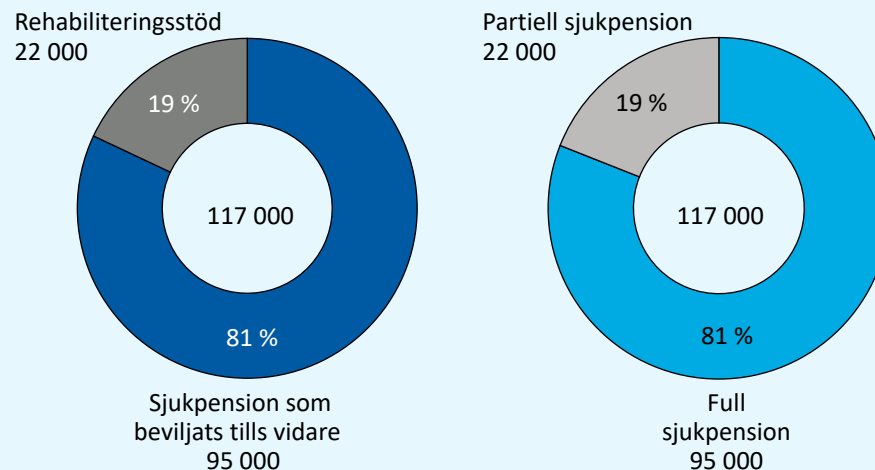
År 2023 var två tredjedelar av alla sjukpensionstagare äldre än 55 år. 25 procent var 55–59-åringar och 43 procent hade fyllt 60 år. Av sjukpensionstagarna var 4 procent unga, yngre än 35 år.

## För över 40 procent av sjukpensionstagarna är psykisk ohälsa grund för pensionen

Psykiska sjukdomar var den klart allmänaste orsaken till sjukpension. Vid utgången av år 2023 var nära 52 000 personer pensionerade på grund av psykiska sjukdomar och beteendestörningar. Det här var 44 procent av samtliga sjukpensionstagare. Bland kvinnor var andelen 47 procent och bland män 41 procent.

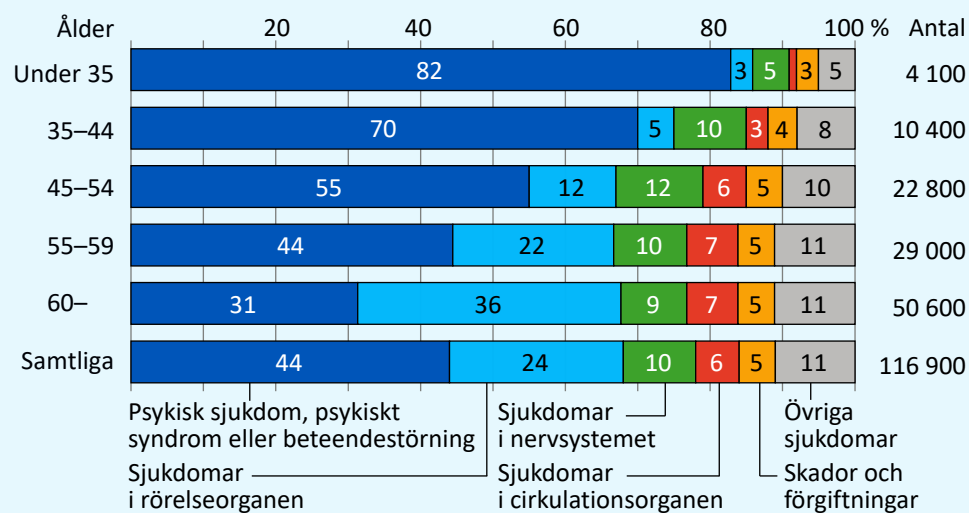
En annan stor grupp var sjukdomar i rörelseorganen, som var grunden till pension för ca en fjärdedel (28 000) av sjukpensionstagarna. Alla andra sjukdomshuvudgruppers andelar stannade under 10 procent.

### Sjukpensionstagare med arbetspension efter sjukpensionslag 31.12.2023



[Figurens data i databasen](#)

### Sjukpensionstagare med arbetspension efter ålder och sjukdomshuvudgrupp 31.12.2023



[Figurens data i databasen](#)

### Psykisk ohälsa betonas hos dem yngre än 35 år

Ju yngre sjukpensionstagarna är desto större andel av diagnoserna beror på psykisk ohälsa. År 2023 var psykisk ohälsa orsaken till sjukpension för majoriteten (82 %) av dem under 35 års ålder.

Bland 35–44-åringarna var andelen för psykisk ohälsa av alla sjukpensioner 70 procent och bland 45–54-åringarna 55 procent. Även hos 55–59-åringarna var andelen för psykisk ohälsa fortfarande störst (44 %), men även sjukdomar i rörelseorganen var grund för många pensioneringar (22 %). Hos dem som fyllt 60 år var andelen för sjukdomar i rörelseorganen (36 %) större än andelen för psykisk ohälsa (31 %).

### 23 000 personer pensionerade på grund av depression

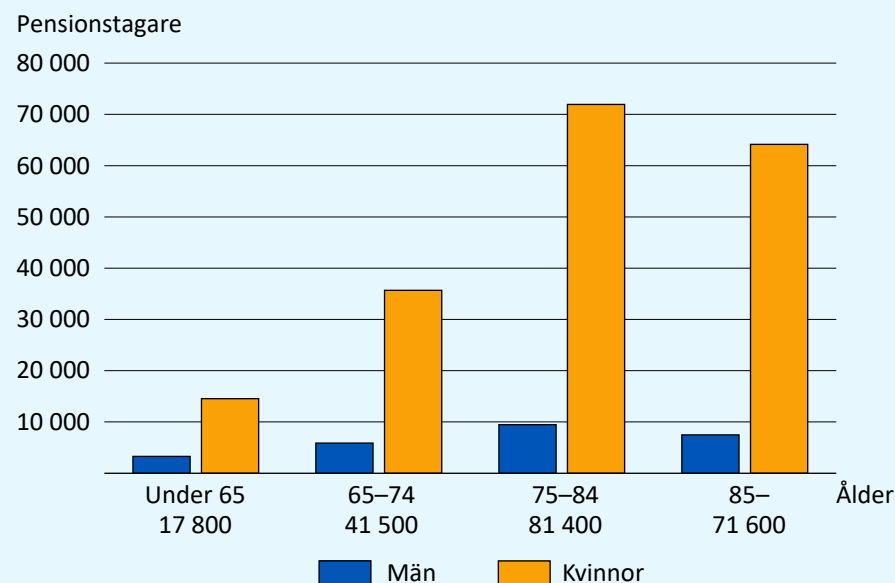
År 2023 fick 22 500 personer sjukpension på grund av depression. Andelen för depression av alla som pensionerats på grund av psykisk ohälsa var 44 procent. Depression som orsak för arbetsoförmåga var betydligt allmännare hos kvinnor (14 400) än hos män (8 200).

### Familjepensionstagarna

År 2023 betalades familjepension från arbetspensionssystemet till 212 000 efterlevande makar och till 15 000 barn. Av efterlevandepensionstagarna var 186 000 (88 %) kvinnor och 26 000 (12 %) män.

Lite över 70 procent av efterlevandepensionstagarna hade fyllt 75 år. Andelen av efterlevande makar i åldern 75–84 år var 38 procent och andelen äldre än det var 34 procent. Nära en tiondedel av efterlevandepensionstagarna var yngre än 65 år.

Personer som fick efterlevandepension som arbetspension efter ålder och kön 31.12.2023



[Figurens data i databasen](#)



# Nypensionerade med arbetspension

## Nypensionerade med arbetspension år 2023

År 2023 nypensionerades 57 600 personer med arbetspension enligt arbetspensionslagarna. Av dem var 51 procent kvinnor och 49 procent män. Flest personer började få ålderspension, sammanlagt 39 900. 17 700 personer började få sjukpension.

År 2023 nypensionerades nära 14 000 personer färre med arbetspension än år 2022. Största delen av minskningen berodde på den stora nedgången av antalet nypensionerade med ålderspension. Även antalet nypensionerade med sjukpension var något färre än året innan.

Nypensionerade  
med arbetspension

**57 600**



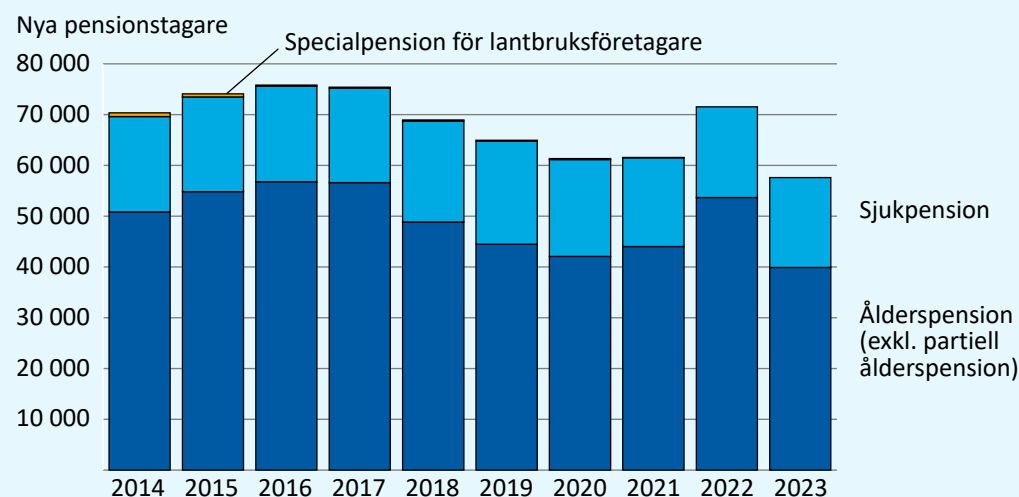
## De nypensionerades antal sjönk år 2023

Antalet nypensionerade med arbetspension var runt 70 000 mellan åren 2013 och 2017. Efter det här sjönk antalet nypensionerade till och med år 2020. Minskningen berodde på att antalet nya ålderspensionstagare var färre, vilket till stor del var en följd av höjningen av pensionsåldern. År 2022 däremot ökade antalet nypensionerade märkbart jämfört med år 2021, eftersom 10 000 personer fler gick i pension. Ökningen berodde nästan helt och hållet på ett förändrat antal nypensionerade med egentlig ålderspension. Den exceptionella indexutvecklingen motiverade människor att gå i pension år 2022.

De nypensionerades antal år 2023 minskade märkbart från år 2022. Nära 14 000 färre personer nypensionerades. Nedgången förklaras med att antalet nypensionerade med ålderspension förändrades.

De sjukpensionerades antal har också varierat en del under de senaste 10 årens tid. Då det åren 2014–2017 var drygt 18 500 personer som sjukpensionerades årligen, var antalet ca 20 000 åren 2018 och 2019. År 2020 vände antalet igen nedåt, och fortsatte att sjunka år 2021. Åren 2021–2023 var antalet nypensionerade med sjukpension ganska oförändrat. År 2023 var de nypensionerade 17 700.

Personer som börjat få arbetspension åren 2014–2023 efter pensionslag



[Figurens data i databasen](#)

## Nypensionerade med ålderspension

År 2023 nypensionerade 39 900 personer med ålderspension. Av dem var 20 400 kvinnor och 19 600 män. De som valt den partiella ålderspensionen räknas inte som nypensionerade med ålderspension.

### Oftast i ålderspension som 64-åring

Två tredjedelar av dem som nypensionerades med ålderspension gick i pension vid 64 års ålder. Andelen var lika stor för båda könen.

Den näst allmännaste pensioneringsåldern var 65 år (20 %). Av samtliga ålderspensionstagare gick 4 procent i pension vid 68 års ålder eller senare. Genomsnittsåldern bland dem som gick i ålderspension var 64,7 år under år 2023.

### Partiell ålderspension valdes av 20 800 personer

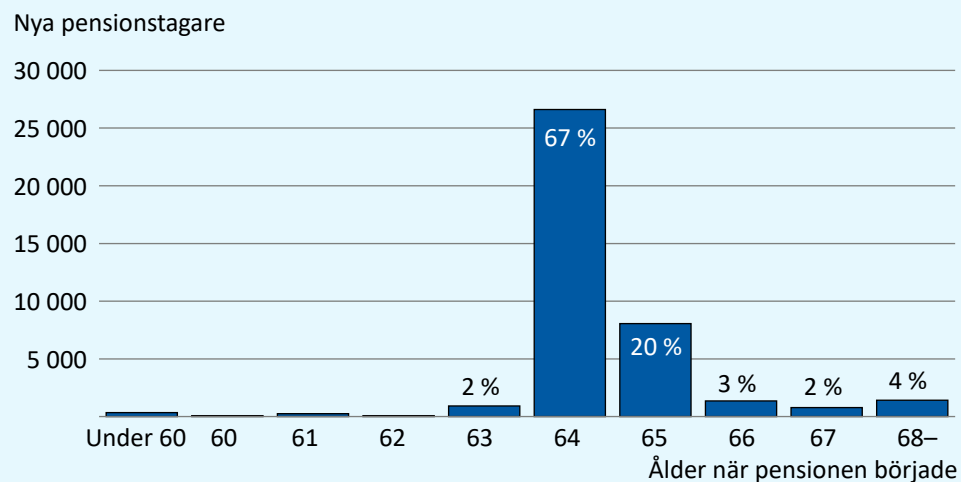
År 2023 tog 20 800 personer ut partiell ålderspension, 11 500 män (55 %) och 9 300 kvinnor (45 %).

Av de inledda partiella ålderspensionerna var 79 procent (16 500) till sin storlek 50 procent av beloppet av den arbetspension som tjänats in. Av männen valde 83 procent och av kvinnorna 74 procent en pension med nivån 50 procent.

Från år 2017 till och med år 2021 var antalet som valde den partiella förtida ålderspensionen ganska jämnt, pensionen valdes årligen av 11 000–13 000 personer. År 2022 ökade antalet som valde den partiella ålderspensionen till att bli över 2,5-faldigt jämfört med året innan. Den märkbara ökningen berodde på den exceptionella indexutvecklingen, som fick många att välja att ta ut pensionen under slutet av år 2022.

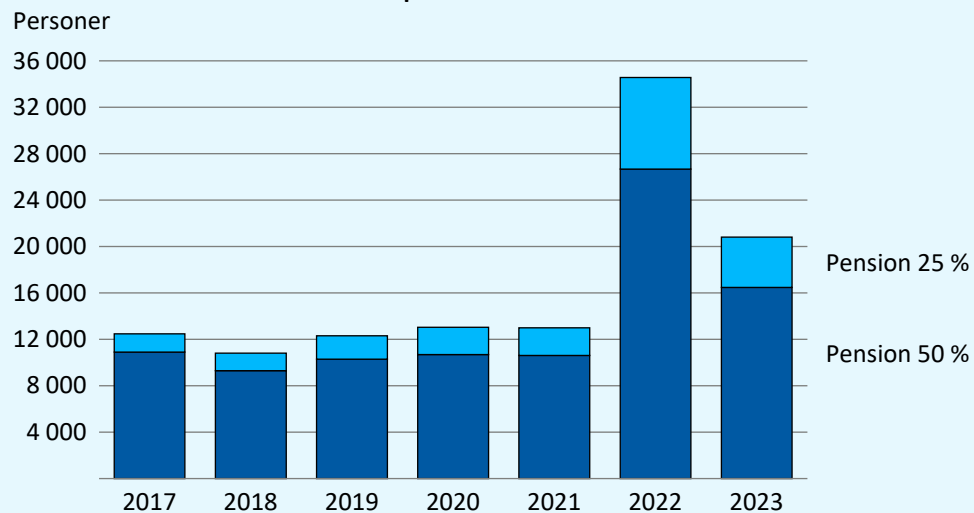
År 2023 minskade antalet som valde den partiella ålderspensionen tydligt nedåt från rekordnivån år 2022, i och med att antalet som valde pensionen var nära 14 000 färre än året innan. Nivån år 2023 är trots det hög jämfört med tidigare år.

De som börjat få ålderspension enligt arbetspensionssystemet år 2023



[Figurens data i databasen](#)

Partiella förtida ålderspensioner som inlets åren 2017–2023



[Figurens data i databasen](#)

## Nypensionerade med sjukpension

År 2023 sjukpensionerades 17 700 personer, varav 52 procent var kvinnor (9 300) och 48 procent män (8 400).

Av dem som sjukpensionerades fick 55 procent rehabiliteringsstöd, dvs. i sjukpension på viss tid. Pension tills vidare beviljades till 44 procent.

## Majoriteten pensionerades med full sjukpension

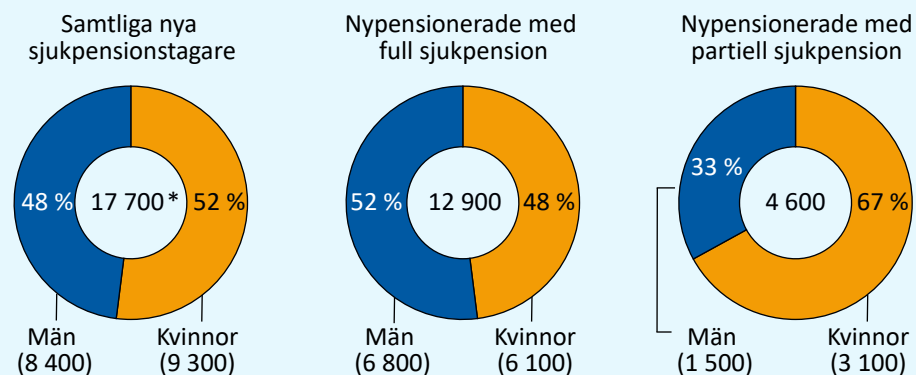
Av samtliga som sjukpensionerades började 73 procent få full sjukpension och 26 procent partiell sjukpension år 2023. Full sjukpension började betalas till sammanlagt 12 900 personer, varav 52 procent var män. Partiell sjukpension började betalas till 4 600 personer, varav 33 procent var män.

## Vanligare att äldre börjar få partiell sjukpension

År 2023 var genomsnittsåldern bland samtliga nypensionerade med sjukpension 53,0 år. Bland dem som började få full pension var den 51,9 år och bland dem som började få partiell sjukpension var den 55,9 år.

Av de partiella sjukpensionstagarna var 72 procent minst 55 år. Av dem som började få full sjukpension var däremot 57 procent 55 år eller äldre än det. Unga, yngre än 35 år, utgjorde 14 procent av dem som började få full sjukpension, men bara 4 procent av dem som började få partiell pension.

### Nypensionerade med sjukpension enligt arbetspensionssystemet efter kön år 2023



\*Inkluderar dem som börjat få arbetslivspension (134 personer).

[Figurens data i databasen](#)





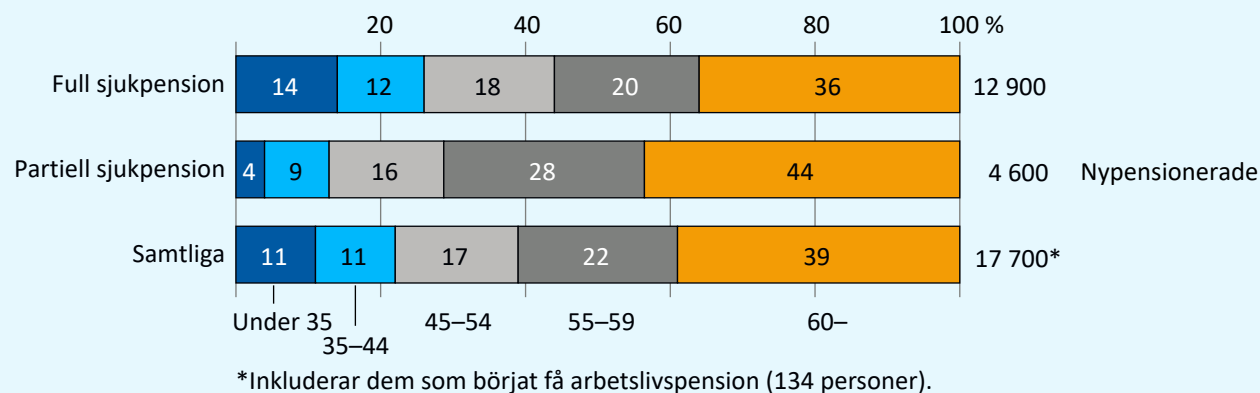
## Två sjukdomshuvudgrupper urskiljs från de andra som orsak till pensionering

De allmännaste orsakerna till sjukpensionering år 2023 var sjukdomar i rörelseorganen samt psykiska sjukdomar och beteendestörningar. I båda sjukdomshuvudgrupperna var antalet pensionerade nära 5 700, dvs. 32 % av alla sjukpensionerade. De andra sjukdomshuvudgruppernas andelar var alla under 10 procent.

Sjukdomar i rörelseorganen var länge den allmännaste orsaken till att bli sjukpensionerad. Åren 2019–2021 ändrades situationen ändå, när psykiska sjukdomar blev den största sjukdomshuvudgruppen. År 2022 blev sjukdomar i rörelseorganen åter den allmännaste orsaken till arbetsoförmåga.

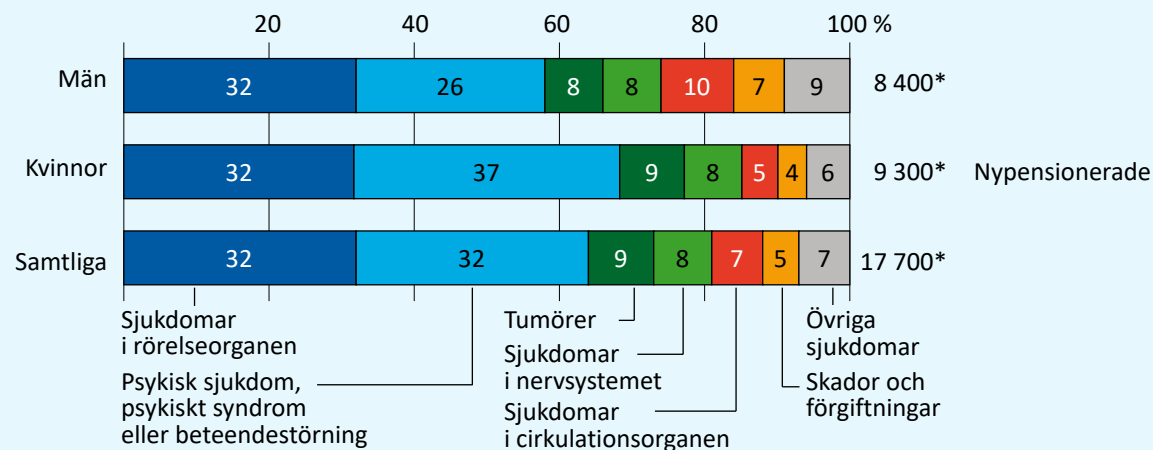
Det fanns skillnader mellan könen i orsaken till sjukpensionering. Andelen för psykisk ohälsa var betydligt större hos kvinnor (37 %) än hos män (26 %). Andelen för sjukdomar i rörelseorganen var bland både kvinnor och män 32 procent.

Nypensionerade med sjukpension enligt arbetspensionssystemet år 2023 efter ålder



[Figurens data i databasen](#)

Nypensionerade med sjukpension enligt arbetspensionssystemet år 2023 efter sjukdomshuvudgrupp



[Figurens data i databasen](#)

### Den allmännaste orsaken till full sjukpension var psykisk ohälsa, för partiell sjukpensionen var den sjukdomar i rörelseorganen

Bland dem som började få full sjukpension utgjorde andelen för psykiska sjukdomar 35 procent och sjukdomar i rörelseorganen 26 procent.

För nästan hälften (47 %) av dem som började få partiell sjukpension var sjukdomar i rörelseorganen orsaken till arbetsförmågan. Andelen för psykiska sjukdomar var ca en fjärdedel (23 %).

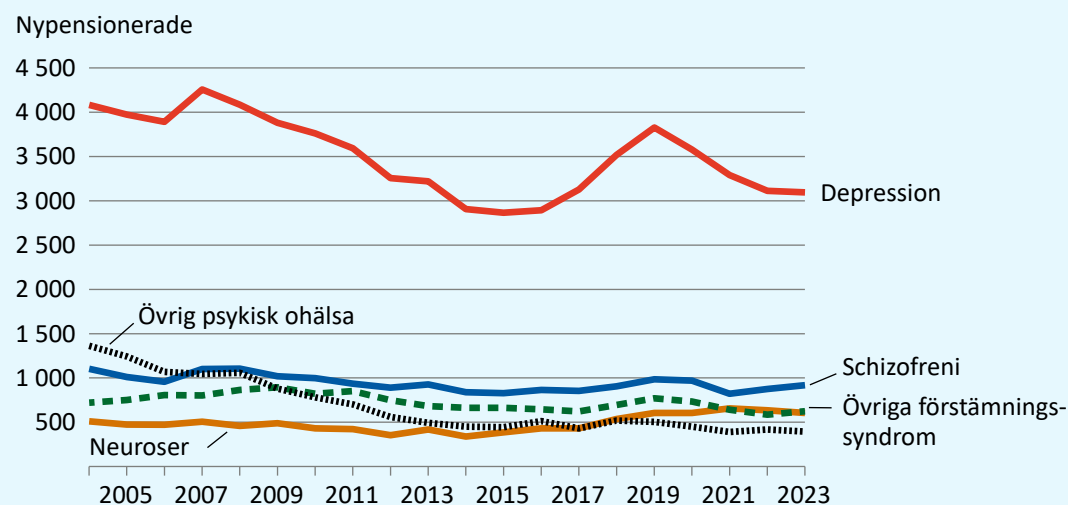
### Depression en allmän orsak till sjukpensionering

År 2023 var depression orsak till arbetsförmåga för 3 100 nypensionerade med sjukpension, dvs. för 17 procent. Hos kvinnor var den här andelen 23 procent och hos män 12 procent.

Från och med början av 2000-talet har antalet som sjukpensioneras på grund av depression varierat. Störst var antalet år 2007, då depression var orsaken till arbetsförmåga för 4 300 nypensionerade.

Efter år 2007 vände antalet pensioner som inleddes på grund av depression nedåt. Minskningen fortsatte till år 2015, då 2 900 personer pensionerades på grund av depression. Efter det här ökade depression som orsak till arbetsförmåga igen till och med år 2019, tills ökningen upphörde år 2020. År 2023 fortsatte antalet pensioner som inleddes på grund av depression att minska i likhet med året innan.

Nypensionerade med sjukpension p.g.a. psykisk ohälsa åren 2004–2023



### Få nya arbetslivspensionstagare

Arbetslivspensionen trädde i kraft som ny förmån i början av år 2017. Syftet med den är att möjliggöra pensionering för dem vilkas möjligheter att fortsätta arbeta har försvagats men som inte har rätt till full sjukpension.

Arbetslivspension kan betalas från 63 års ålder till och med den lägsta åldern för ålderspension, vilket betyder att en arbetslivspension som inletts i föl kan ha fortsatt i högst ett år och sex månader.

Från det att arbetslivspension började beviljas har nypensionering med den skett tämligen måttligt. År 2023 nypensionerades flest hittills. Deras antal var totalt 134 personer, varav majoriteten (91 %) var män.

Av arbetslivspensionerna beviljades fyra femtedelar utifrån sjukdomar i rörelseorganen. Andelen ökade från året innan.

# Arbetspensionens storlek

## Medelpensionen och medianpensionen för dem med arbetspension som egen pension

Här studeras arbetspensionen för dem som fått ålderspension, sjukpension eller lantbrukets specialpension som egen arbetspension, dvs. arbetspension på basis av egen yrkesbana. De som fått partiell ålderspension är inte inkluderade i ålderspensionstagarna. Eurobeloppen för pensionerna är bruttosummor.

### Skillnader i arbetspensionernas storlekar mellan kvinnor och män

Den genomsnittliga arbetspensionen bland dem som fick arbetspension som egen pension var 1 807 euro i månaden år 2023. Männens genomsnittliga månadspension var 2 155 euro och kvinnornas 1 520 euro.

### Skillnaderna i medianpensionen en aning mindre än i medelpensionerna

Medianen för arbetspensionen var 1 654 euro i månaden. Medianpensionen är den mittersta observationen i en grupp och innebär att hälften får mindre pension än det och hälften större. Medianen för männens arbetspension var 1 961 euro och för kvinnorna var den 1 448 euro.





Skillnaderna mellan kvinnors och mäns medel- och medianpensioner är förhållandevis stora. Att kvinnornas pensioner är lägre beror till stor del på att kvinnornas lönenivå i genomsnitt är lägre än männens, på lite kortare tid i arbetslivet och på åldersstrukturen. Ju äldre pensionstagarna är, desto mindre är arbetspensionen i genomsnitt. Äldre pensionstagare har inte hunnit tjäna in pension under en så lång tid efter att arbetspensionslagarna trätt i kraft.

### Den genomsnittliga ålderspensionen 1 856 euro i månaden

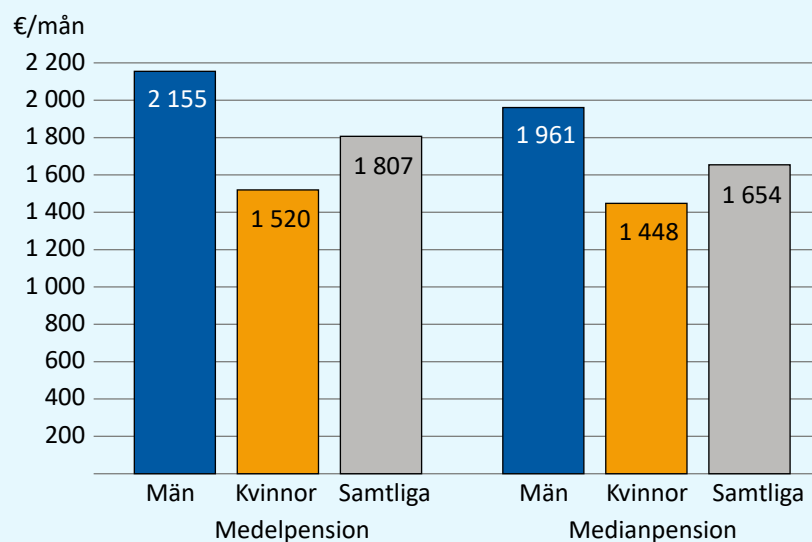
Den genomsnittliga arbetspensionen bland dem som fick arbetspension som ålderspension var 1 856 euro i månaden år 2023. Kvinnornas månadspension var i genomsnitt 1 553 euro och männens 2 227 euro.

Medianen för arbetspensionen bland ålderspensionstagarna var 1 700 euro i månaden. Medianen för kvinnornas månadspension var 1 485 euro och för män 2 022 euro.

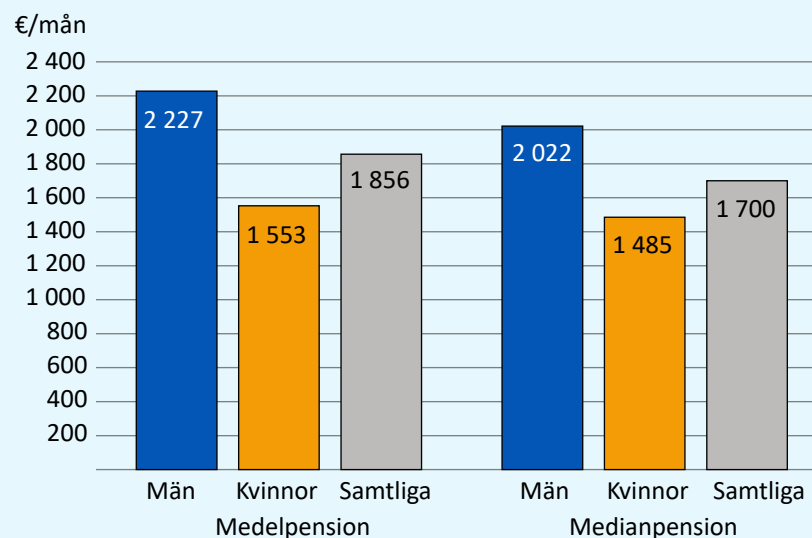
### Skillnaderna mellan kvinnors och mäns pensioner mindre hos sjukpensionstagare

Den genomsnittliga arbetspensionen bland dem som fick arbetspension som sjukpension var 1 320 euro och medianpensionen 1 293 euro i månaden år 2023. Det är fråga om dem som fått full sjukpension.

Medelpensionen och medianpensionen bland dem med arbetspension som egen pension 31.12.2023



Medelpensionen och medianpensionen bland dem med arbetspension som ålderspension 31.12.2023



[Figurernas data i databasen \(medelpension\)](#)

[Figurernas data i databasen \(medianpension\)](#)

Skillnaden mellan kvinnors och mäns medel- och medianpensioner var hos sjukpensionstagarna betydligt mindre än hos ålderspensionstagarna. Kvinnornas medelpension var 1 212 euro och männens 1 421 euro i månaden.

För medianpensionen var skillnaden nära lika stor. Kvinnornas medianpension var 1 222 euro och männens 1 395 euro i månaden.

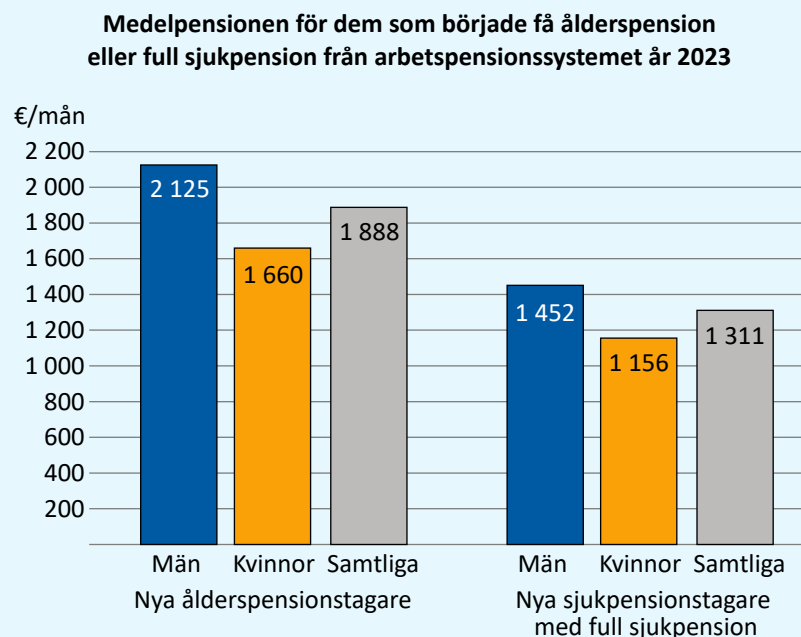
### Medelpensionen för nypensionerade med arbetspension

År 2023 var den genomsnittliga arbetspensionen 1 888 euro i månaden bland dem som nypensionerades med ålderspension från arbetspensionssystemet. Kvinnornas medelpension var 1 660 euro och männens 2 125 euro.

Den genomsnittliga månadspensionen bland dem som nypensionerades med full sjukpension var 1 311 euro. Kvinnornas genomsnittliga arbetspension var 1 156 euro och männens 1 452 euro.



Pensionen hos nypensionerade män med ålderspension var 456 euro större än den hos kvinnor.



[Figurens data i databasen \(ålderspension\)](#)

[Figurens data i databasen \(sjukpension\)](#)

### Familjepension

Den genomsnittliga efterlevandepensionen var 722 euro i månaden

År 2023 var den genomsnittliga familjepensionen 722 euro i månaden bland alla efterlevande makar som fick familjepension som arbetspension. Kvinnornas familjepension var i genomsnitt 766 euro och männens 407 euro.

Den genomsnittliga pensionen för barn som fick familjepension från arbetspensionssystemet var 810 euro i månaden.



# Arbetspensions- tagare bosatta utomlands

## Två procent av arbetspensionstagarna är bosatta utomlands


Från Finland betalades arbetspension utomlands till 35 100 pensionstagare vid utgången av år 2023. Det här är ca två procent av samtliga arbetspensionstagare.

### Majoriteten av pensionerna är ålderspensioner

Nära 90 procent (30 700) av de utomlands bosatta arbetspensionstagarna fick ålderspension. 12 procent (4 300) fick familjepension och 3 procent (1 100) sjukpension. Av de utomlands bosatta arbetspensionstagarna var 54 procent kvinnor.



Arbetspension betalades utomlands till 35 100 personer.





### Flest pensioner betalades till Sverige

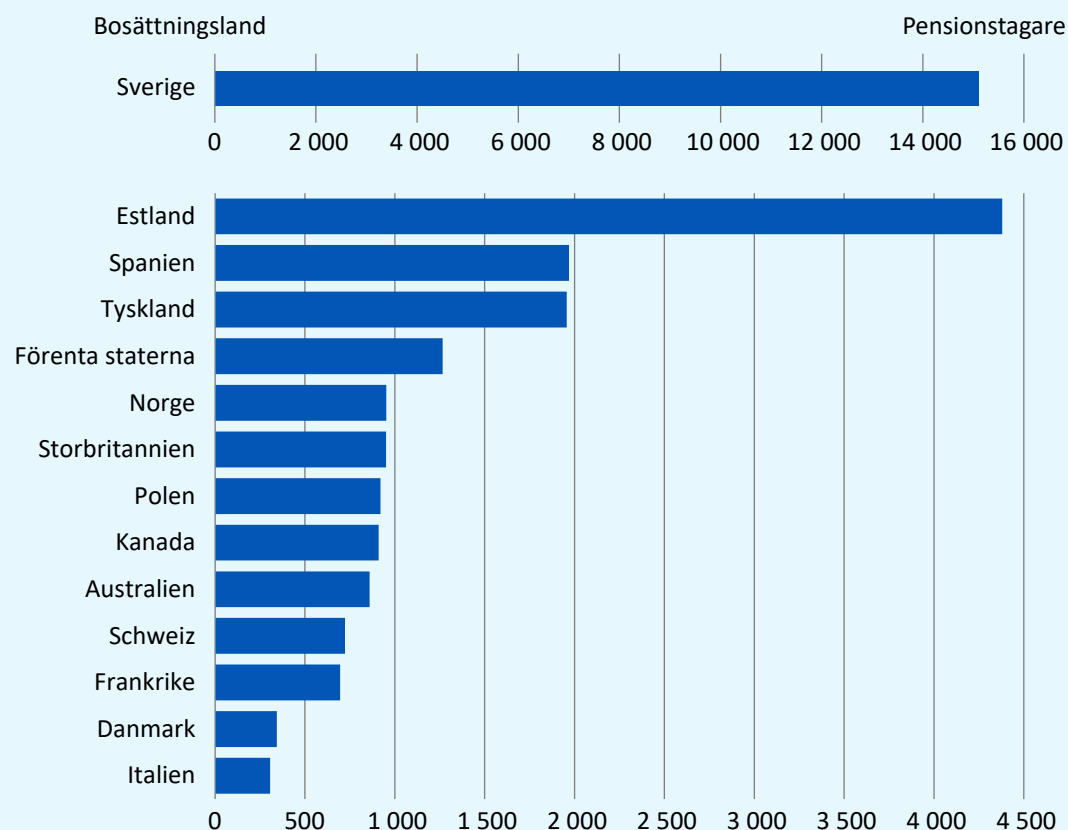
Nära hälften av pensionerna (15 100) betalades till Sverige. Näst mest pensioner betalades till Estland (4 400), Spanien (2 000) och Tyskland (2 000).

Den genomsnittliga arbetspensionen som betalades utomlands var 616 euro i månaden. Av länderna till vilka pension betalades till åtminstone 300 personer, fanns den största medelpensionen hos dem bosatta i Frankrike (1 626 €/mån) och Spanien (1 586 €/mån). Pensionerna som betalades till Sverige var i genomsnitt 360 euro i månaden.



Av arbetspensionerna som betalades utomlands betalades över 40 % till Sverige.

Länder till vilka det betalades arbetspension från Finland till minst 300 personer 31.12.2023



[Figurens data i databasen](#)



# Arbetspensions- utgifter

## Arbetspensionerna utgör den största delen av den totala pensionsutgiften

År 2023 betalades sammanlagt 37,7 miljarder euro i pensioner. Arbetspensionernas andel av den totala pensionsutgiften var 34,1 miljarder euro (90 %) och FPA-pensionernas andel var 2,6 miljarder euro (7 %). Fritt formade pensioner och pensioner enligt tryggheten med tanke på särskilda risker betalades totalt för ca en miljard euro.

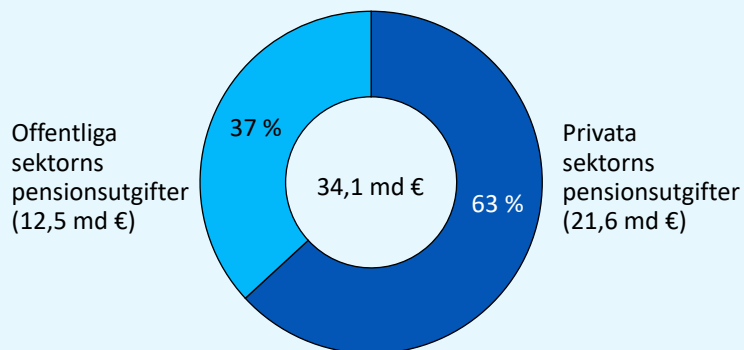
Den privata sektorns arbetspensioner betalades till ett belopp av 21,6 miljarder euro och den offentliga sektorns arbetspensioner betalades till ett belopp av 12,5 miljarder euro.

Av den totala summan arbetspensioner betalades 52 procent till män. Till utlandet betalades 268 miljoner euro i arbetspensioner, vilket var under en procent av arbetspensionsutgiften.

**34,1 md €**

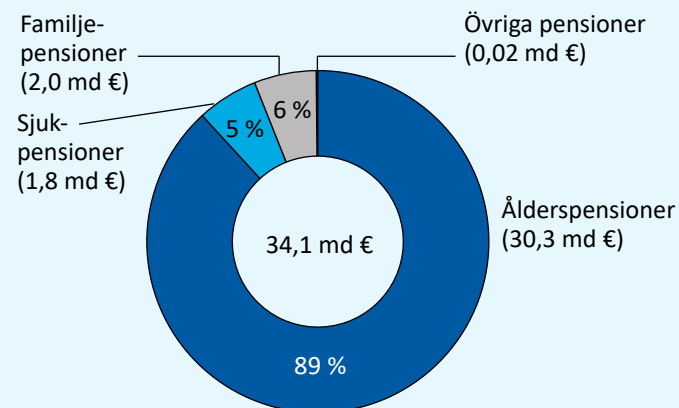
arbetspensionsutgifterna  
år 2023

Arbetspensionsutgifter efter sektor år 2023



[Figurens data i databasen](#)

Arbetspensionsutgifter efter pensionslag år 2023



[Figurens data i databasen](#)

## Största delen av arbetspensionsutgiften består av ålderspensioner

År 2023 var ålderspensionernas andel av arbetspensionsutgiften 30,3 miljarder euro (89 %). Sjukpensioner betalades till ett belopp av 1,8 miljarder euro (5 %) och familjepensioner till ett belopp av 2,0 miljarder euro (6 %). Specialpensioner för lantbruksföretagare och deltidspensioner betalades för totalt 0,02 miljarder euro.



Ålderspensionernas andel av arbetspensionsutgifterna var nära 90 %.



## Statistik från Pensionsskyddscentralen

Pensionsskyddscentralen är ett lagstadgat expertorgan som utvecklar arbetspensionsskyddet och producerar gemensamma tjänster för det. I serien Statistik publiceras statistik om olika områden inom pensionsskyddet. Statistiken bygger på pensionssystemets registeruppgifter.



**Pensionsskyddscentralen**  
ELÄKETURVAKESKUS