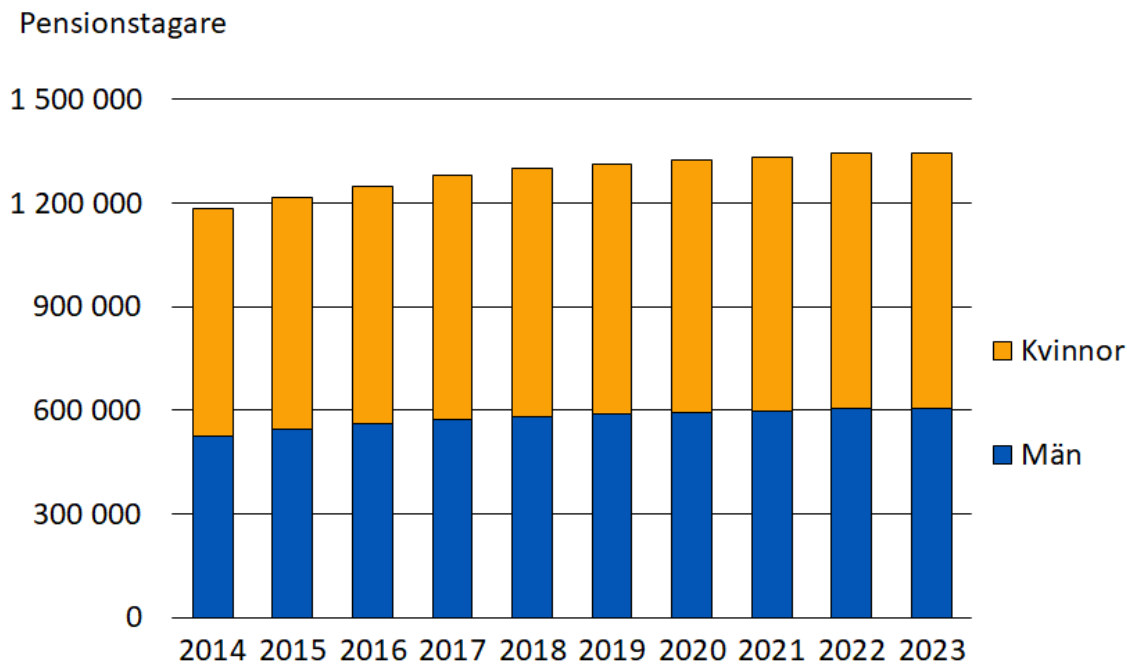


# Arbetspensionstagare i Finland

## Det ökande antalet ålderspensionstagare stannade av år 2023

Ålderspensionstagare med arbetspension åren 2014–2023 efter kön



Källa: Pensionsskyddscentralen

Vid utgången av år 2023 fick 1 346 000 personer ålderspension från arbetspensionssystemet. Av dem var 55 procent kvinnor och 45 procent män. I siffrorna för ålderspensionstagarna ingår inte de som får partiell förtida ålderspension.

Vid utgången av år 2023 var antalet ålderspensionstagare med arbetspension ca 400 färre än året innan. Det var första gången på 2000-talet som ålderspensionstagarnas antal var mindre än året innan enligt situationen vid årets slut.

Under de senaste 10 åren har antalet ålderspensionstagare ökat ca 14 procent. År 2014 fick lite under 1,2 miljoner personer ålderspension och år 2023 var deras antal nära 1,35 miljoner.

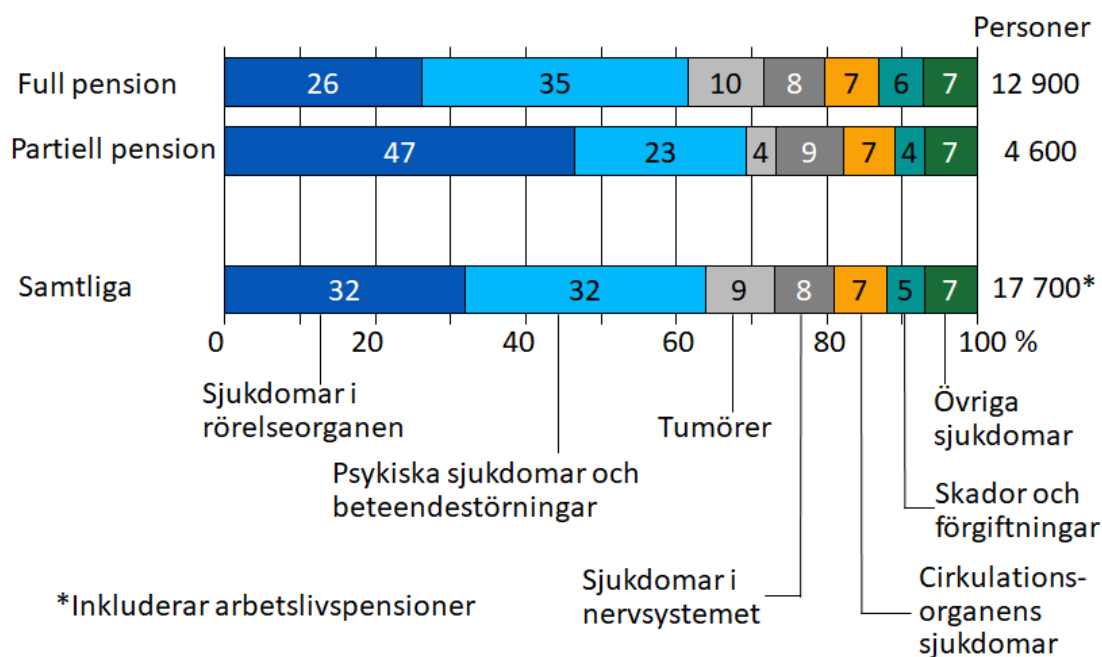
Granskat efter kön var kvinnornas antal fler bland ålderspensionstagarna. År 2023 var 741 000 (55 %) kvinnor och 605 000 (45 %) män. Förhållandet mellan könen har hållits nästan oförändrat under hela granskningsperioden från och med år 2014.

I ålderspensionstagarnas medelålder har det skett förändringar under årens lopp. År 2023 var medelåldern 75,3 år, för kvinnor 76,0 år och för män 74,6 år. År 2014 var den 73,9 år, för kvinnor 74,7 och för män 72,9 år.

(Uppdaterad 26.6.2024)

# Antalet nypensionerade med sjukpension på en oförändrad nivå år 2023

Nypensionerade från arbetspensionssystemet med full sjukpension och partiell sjukpension efter sjukdomshuvudgrupp år 2023



Källa: Pensionskyddscentralen

År 2023 blev 17 700 personer sjukpensionerade från arbetspensionssystemet. De nypensionerades antal var på samma nivå som året innan. Av dem var 9 300 (52 %) kvinnor och 8 400 (48 %) män.

De allmännaste orsakerna till sjukpensionering var sjukdomar i rörelseorganen (32 %) och psykiska sjukdomar och beteendestörningar (32 %). De andra enskilda sjukdomshuvudgruppernas andelar var under 10 procent.

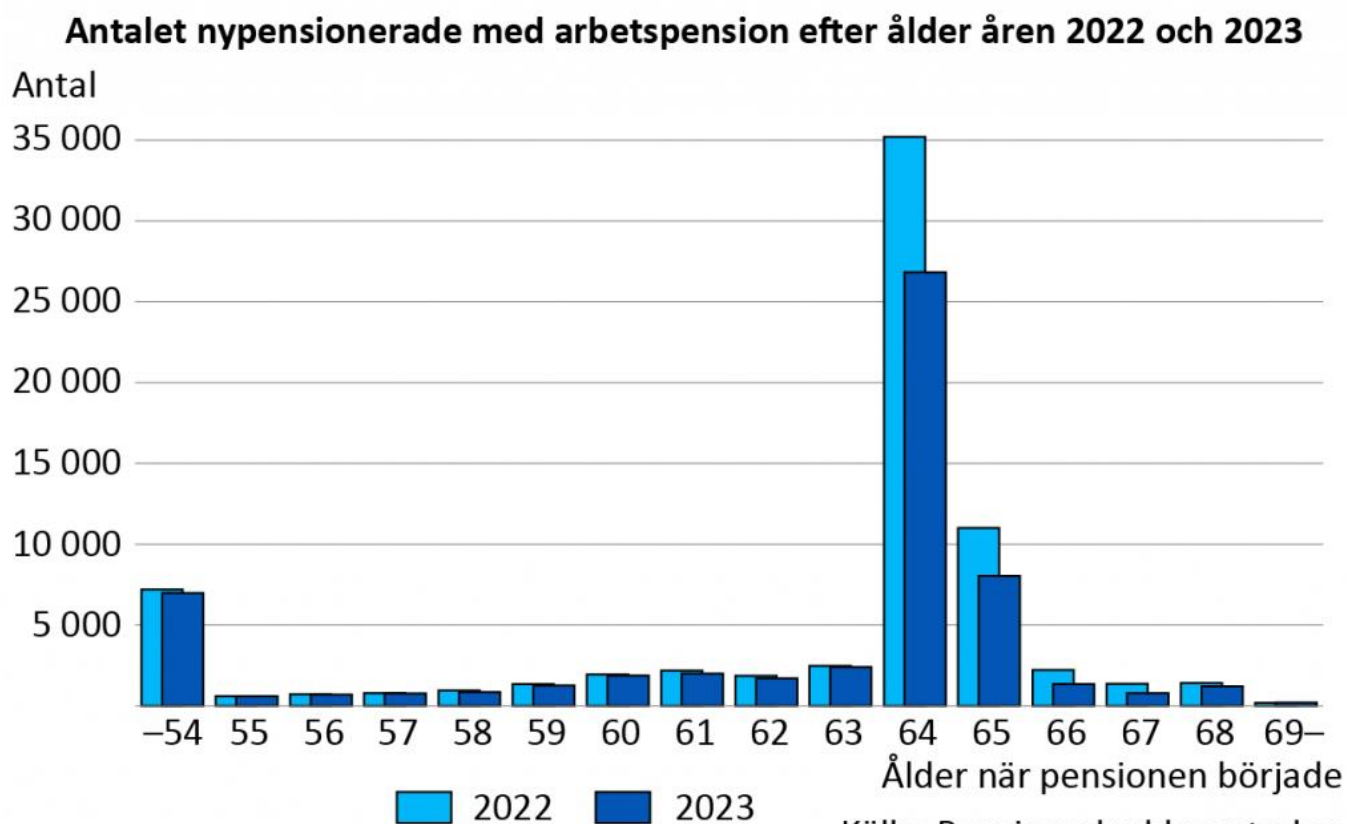
Sjukpension kan från arbetspensionssystemet beviljas antingen som full pension eller som partiell pension. År 2023 var 26 procent av de beviljade sjukpensionerna partiella pensioner. Jämfört med år 2022 skedde en klar förändring. Då var de partiella pensionernas andel av alla sjukpensioner 31 procent.

År 2023 nypensionerades 4 600 personer med partiell sjukpension. För nästan hälften (47 %) av dem var sjukdomar i rörelseorganen orsaken till arbetsförmågan. Psykiska sjukdomar och beteendestörningar var den näst allmännaste orsaken (23 %).

Hos dem som började få full sjukpension var situationen den motsatta. Pensioneringen berodde oftast på psykiska sjukdomar och beteendestörningar (35 %) och sjukdomar i rörelseorganen (26 %).

(Uppdaterad 7.3.2024)

## År 2023 nypensionerades 57 600 personer med arbetspension



År 2023 nypensionerades 57 600 personer i arbetspension, vilket är 20 procent mindre än året innan. Minskningen bestod nästan helt och hållet av ålderspensionerade. År 2023 nypensionerades 40 000 försäkrade med egentlig ålderspension.

Antalet som nypensionerades med sjukpension var 17 700 personer, vilket var samma nivå som året innan. Antalet kan ses som litet, eftersom sjukpensioner har beviljats också till dem äldre än 63 år efter pensionsreformen. År 2023 fick 1 700 av dem sjukpension. Antalet har ökat år för år.

I fjol valde 21 000 försäkrade partiell ålderspension. Antalet är det näst största i pensionsslagets historia. Flest pensioner inleddes året innan, när den exceptionella indexutvecklingen fick 35 000 försäkrade att börja ta ut pensionen. De som börjat ta ut partiell ålderspension anses inte ha gått i pension i Pensionsskyddscentralens statistik.

Den vanligaste åldern att pensioneras var 64 år i likhet med året innan. Närmare 27 000 personer arbetspensionerades vid 64 års ålder. Den nedre gränsen för ålderspension var 64 år och 3 månader, som uppnåddes av dem födda 1.1–30.9.1959. Den lägsta åldern för ålderspension har nu stigit med över ett år från 63 år som gällde före pensionsreformen.

(Uppdaterad 14.2.2024)

## Beskrivning

### Arbetspensionstagare i Finland

**Producent:** Pensionskyddscentralen

**Statistikens webbsida:** [Arbetspensionstagare i Finland](#)

**Ämnesområde:** Social trygghet

**Statistiken ingår i Finlands officiella statistik (FOS):** Ja

#### Beskrivning

Statistiken ger en helhetsbild av arbetspensionstagarna i Finland.

#### Datainnehåll

Statistiken innehåller de centrala uppgifterna om alla arbetspensionstagare i Finland, nypensionerade med arbetspension och arbetspensionsutgiften.

#### Klassificeringar

Privat och offentlig sektor, pensionsslag, kön och ålder, pensionens storlek, sjukdomsklassificering ICD-10, regionklassificering: kommun, landskap, bosättningsland

#### Datainsamlingsmetoder och informationskälla

Uppgifterna om arbetspensionstagare, nypensionerade med arbetspension och arbetspensionsutgiften grundar sig på uppgifter i pensionsregistret. I pensionsregistret sparas uppgifterna om arbetspensionsanstalternas pensionsbeslut.

Uppgifterna om regionerna grundar sig på FPA:s befolkningsuppgifter. De kompletteras med uppgifter som arbetspensionsanstalterna meddelat om källskattepliktiga arbetspensioner som betalats till utlandet.

#### Uppdateringsintervall

En snävare statistik om arbetspensionstagarna utkommer en gång i månaden och den mera omfattande statistikpublikationen Arbetspensionstagare i Finland en gång om året.

#### Tid för färdigställande eller publicering

Månadsstatistiken utkommer i mitten av den följande månaden och årsstatistiken utkommer på hösten det följande året. Noggrannare tidpunkt anges [i Publiceringskalendern](#).

#### Tidsserie

Statistiken har getts ut sedan 1996. Åren 2005–2013 var statistikens namn Arbetspensionstagare och försäkrade i Finland.

Uppgifter om tidsseriernas jämförbarhet finns i statistikens kvalitetsbeskrivning under punkten Uppgifternas sammanvändbarhet och jämförbarhet.

#### Ämnesord

socialförsäkring, pension, arbetspension, ålderspension, invalidpension, sjukpension, arbetslöshetspension, specialpension för lantbruksföretagare, deltidspension, partiell ålderspension, pensionering

## **Begrepp och definitioner**

### **Arbetspensionstagare**

Pensionstagare med pension som grundar sig på egen yrkesbana är de som den sista dagen under statistikåret får ålders- eller sjukpension enligt arbetspensionssystemet, specialpension för lantbruksföretagare, deltidspension eller partiell förtida ålderspension. Samtliga pensionstagare inbegriper utöver dessa också dem som får familjepension. Arbetspension kan betalas samtidigt enligt både flera pensionslagar och i form av flera pensionsslag.

### **Arbetspensionsutgift**

Arbetspensionsutgiften innehåller de lagstadgade pensioner inom den privata och den offentliga sektorn samt av arbetsgivaren bekostade frivilliga registrerade tilläggs pensioner som betalats under statistikåret, men inte pensioner som betalats enligt gamla kommunala pensionsstadgor.

### **Bosättningskommun, bosättningsland, landskap**

En persons bosättningskommun är den kommun som personen är bosatt i den sista dagen av statistikåret. För pensioner som betalats utomlands är personens bosättningsland det land som personen är bosatt i den sista dagen av statistikåret.

Bosättningsländerna klassificeras enligt den landsklassificering som är gällande vid utgången av statistikåret. Landskapen indelas enligt den regionklassificering som är i kraft vid utgången av statistikåret.

### **Huvudsaklig orsak till arbetsoförmåga**

Med huvudsaklig orsak till arbetsoförmågan avses den sjukdom som huvudsakligen utgör grunden för pensionen. Even om arbetsoförmågan ibland kan förorsakas utöver den huvudsakliga sjukdomen av någon betydande ytterligare sjukdom, grundar statistiken endast på klassificering av den huvudsakliga sjukdomen.

Sjukdomsdiagnoserna och de motsvarande koderna grundar sig från och med år 1996 på den internationella ICD-10-sjukdomsklassificeringen. Sjukpensioner som beviljats före 1996 grundar sig på den tidigare ICD-9-klassificeringen. Klassificeringen görs i första hand enligt den nya sjukdomsklassificeringen. Koder som följer den gamla klassificeringen har så exakt som möjligt placerats i klasser enligt den nya klassificeringen.

### **Nypensionerade med arbetspension**

Som nypensionerade med pension som grundar sig på egen yrkesbana är personer som under statistikåret har börjat få pension som grundar sig på egen yrkesbana (ålders-, sjuk- eller specialpension för

lantbruksföretagare). Dessutom förutsätts det att personen inte har fått någon av de ovan nämnda pensionerna åtminstone på två år.

En sektorspecifik granskning görs alltid utgående från sektorn i fråga. Om en person har gått i pension från den ena sektorn redan före statistikåret och går under statistikåret i pension från den andra sektorn, blir han eller hon bokförd under statistikåret endast i den sistnämnda sektorn siffror, inte längre i siffrorna över samtliga nypensionerade. Det betyder alltså att en person bokförs i siffrorna över hela arbetspensionssystemet endast under det kalenderår då den första pensionen börjar. De sektorvisa siffrorna i tabellerna är alltså inte adderbara.

Nypensionerade med ålderspension är personer vilkas ålderspension började under statistikåret och som inte har fått egen pension av något slag på minst två år. I fråga om sjukpensioner och specialpensioner för lantbruksföretagare förutsätts att personerna inte har fått pension av samma pensionslag på åtminstone två år. I fråga om de olika underkategorierna av sjukpension förutsätts att personen inte har fått sjukpension av något slag på två år.

De som gått i deltidspension räknas inte med till siffrorna om alla nypensionerade med arbetspension. Deltidspensionstagarna tas med i siffrorna om nypensionerade först det år då de börjar få någon annan pension som grundar sig på egen yrkesbana, oftast ålderspension.

Det pensionslag som introducerades år 2017, partiell förtida ålderspension, behandlas i statistiken på samma sätt som deltidspension. Personer som har börjat få en partiell förtida ålderspension betraktas således inte som pensionerade.

### **Oavlönad period**

En tidsperiod under vilken en person får en social förmån på basis av vilken personen tjänar in pension. Oavlönade perioder är t.ex. perioder med föräldrapenning, sjukdagpenning eller arbetslöshetsdagpenning.

### **Pensionens storlek**

Alla penningbelopp i statistiken är pensionernas månatliga bruttobelopp. Arbetspensionen kan minska på grund av samordning, om personen får ersättningar enligt lagar som stiftats med tanke på särskilda risker (trafikförsäkringslagen, lagen om olycksfall i arbetet och om yrkessjukdomar, lagen om ersättning för olycksfall i militärtjänst och tjänstgöringsrelaterad sjukdom, lagen om ersättning för olycksfall och tjänstgöringsrelaterad sjukdom i krishanteringsuppdrag, lag om skada ådragen i militärtjänst). Dessa pensioner dras av från den intjänade arbetspensionen. Dessa ersättningar kan vara så stora att det endast litet eller inget alls av arbetspensionen återstår att betala.

Arbetspensionstagares och nypensionerades arbetspension inkluderar eurobeloppen av samtliga pensioner som grundar sig på egen yrkesbana och som betalades i slutet av året inom båda sektorerna. I pensionen ingår eurobeloppen av både grundpensioner och registrerade tilläggs pensioner. Om en pension som har betalats till en person som gått i pension under statistikåret har hunnit upphöra före statistikårets utgång, statistikförs som pensionens belopp den pension som betalades när pensionen upphörde.

Deltidspensionstagare får inte samtidigt någon annan pension som grundar sig på deras egen yrkesbana, varför deltidspensionstagares och nya deltidspensionstagares arbetspension endast inbegriper deltidspensionens eurobelopp.

Den totala arbetspensionen inkluderar utöver de ovan nämnda även pensionstagarens eventuella familjepension. Den totala arbetspensionen beräknas inte för nypensionerade.

De genomsnittliga arbetspensionerna och totala arbetspensionerna är pensionernas aritmetiska medelvärden. I tabellerna 5 och 16 visas också medianpensionen. Medianpensionen är den pension som representerar den mittersta observationen i materialet, dvs. hälften av pensionstagarna får en större och hälften en mindre pension än medianpensionen.

## **Pensionssektor**

Arbetspensionstagare räknas alltid med i den sektor där de får åtminstone en pension som är med i studien. Om en person får pension inom båda sektorerna, bokförs han eller hon i siffrorna om båda sektorerna, men upptas endast en gång i siffrorna om hela arbetspensionssystemet.

Nypensionerade bokförs i de sektorvisa siffrorna, om personen går i pension inom den sektorn under statistikåret. I siffrorna om hela arbetspensionssystemet bokförs en person endast under det statistikår då den första pensionen börjar.

Avgöranden om sjukpension bokförs på den sektor som den anstalt som träffat avgörandet hör till. Avgörandet träffas av den sista pensionsanstalten, dvs. den som ansvarar för det huvudsakliga pensionsskyddet. I regel är det bara en pensionsanstalt som träffar avgörandet. Endast i fall av två samtidiga anställningar kan ett avgörande som gäller en ansökan bokföras på båda sektorerna.

Arbetspensionsförsäkrade bokförs alltid i siffrorna om den sektor inom vilken personen arbetar (och/eller får pension). Om en person arbetar (och/eller får pension) inom båda sektorerna, blir han eller hon bokförd i båda sektorernas siffror.

## **Pensionsslag**

Pensionsslag inom arbetspensionssystemet är ålders- och sjukpensioner, specialpensioner för lantbruksföretagare, deltidspensioner, partiella ålderspensioner och familjepensioner. Pensionsslagets innehåll (bl.a. grunder för beviljande och åldersgränser) under statistikåret presenteras utförligare i kapitlet 1.3 Pensionsförmåner i publikationen om respektive statistikår.

## **Sjukpensionsfrekvensen**

Andelen som sjukpensionerats under året i promille av den arbetspensionsförsäkrade befolkningen.

Sjukpensionsfrekvensen beräknas både som åldersstandardiserad och icke-åldersstandardiserad. I åldersstandardiseringen används som standardbefolkning antingen antalet arbetspensionsförsäkrade år 2012 eller det senaste statistikåret. Med standardiseringen avlägsnas inverkan av ändringen av befolkningens åldersstruktur på sjukpensionsfrekvensen.

I statistiken används den ålder som personen har i slutet av statistikåret.

Sjukpensionerna inkluderar egentliga sjukpensioner, arbetslivspensioner från och med år 2018 samt individuella förtidspensioner till och med år 2012.

Före år 2018 beviljades sjukpensioner endast till dem yngre än 63 år. Därför har sjukpensionsfrekvenserna redovisats för olika åldersgrupper, men den mest jämförbara åldersgruppen på lång sikt är 25–62-åringarna. I och med att åldersgränsen för ålderspension fortsätter att stiga beviljas sjukpensioner till allt äldre, och statistikens åldersklassificering kommer således att behöva ändras i fortsättningen.

## **Överenskommelse om social trygghet**

En överenskommelse mellan två länder genom vilken den sociala tryggheten för personer som rör sig mellan dessa länder regleras.

Finland har överenskommelser om social trygghet med Australien, Chile, Indien, Israel, Kanada, Kina, Sydkorea, Quebec och USA.

## **Ålder**

I tabellerna om nya arbetspensionstagare anges åldern när pensionen börjar. I de övriga tabellerna anges åldern vid statistikårets slut.

Medelåldern är det aritmetiska medelvärdet av personernas ålder. För arbetspensionstagare beräknas den utgående från åldern vid statistikårets slut och för nya arbetspensionstagare utgående från åldern när pensionen börjar.

Medianåldern är den mellersta observerade åldern i materialet.

## **Kvalitetsrapport: Arbetspensionstagare i Finland**

### **1. Kontaktinformation**

#### **1.1 Organisation**

Pensionsskyddscentralen

#### **1.2 Organisationsenhet**

Planeringsavdelning

#### **1.3 Kontaktpersonens namn**

[Joonas Hautamäki](#)

[Jari Kannisto](#)

#### **1.4 Kontaktpersonens funktion**

Statistikspecialist

#### **1.5 Kontaktpunktens adress**



Pensionsskyddscentralen  
00065 PENSIONSSKYDDSCENTRALEN

#### **1.6 Kontaktpunktens e-postadress**

fornamn.efternamn@etk.fi  
[Kontaktformulär till statistiktjänsten](#)

#### **1.7 Kontaktpunktens telefonnummer**

029 411 20

#### **1.8 Kontaktpunktens faxnummer**

Fax: 09 148 1172

### **2. Uppdatering av metadata**

#### **2.1 Senaste intyg för metadata**

26.6.2024

#### **2.2 Senaste sändning av metadata**

26.6.2024

#### **2.3 Senaste uppdatering av metadata**

26.6.2024

### **3. Beskrivning av statistiken**

#### **3.1 Allmän beskrivning**

Statistiken beskriver antal och medelpensioner av dem som får pension från Finlands arbetspensionssystem och dem som nypensionerats.

#### **3.2 Klassificeringar**

Privat och offentlig sektor, pensionsslag, pensionens storlek, pensionstagarens kön och ålder, sjukdomsklassificering ICD-10, regionklassificering: kommun, landskap, välfärdsområde och bosättningsland.

#### **3.3 Sektorstäckning**

#### **3.4 Statistiska begrepp och definitioner**

Begreppen och definitionerna presenteras på statistikens hemsida.

#### **3.5 Statistisk enhet**

Person/pensionstagare

### **3.6 Statistisk population**

Personer som får pension från Finlands arbetspensionssystem.

### **3.7 Referensområde**

Kommun, landskap, välfärdsområde och bosättningsland.

### **3.8 Tidstäckning**

Statistiken har getts ut sedan år 1996. I fråga om antalet arbetspensionstagare sträcker sig tidsserien till år 1981.

## **4. Måttenhet**

Antalet personer.

Pensionens storlek: €/mån (bruttobelopp).

Befolkningsandel: %-andel av FPA:s socialförsäkrade befolkning.

Sjukpensionsfrekvensen: ‰ av den arbetspensionsförsäkrade befolkningen.

## **5. Referensperiod**

För pensionstagarna den sista dagen i statistikmånaden och -året. För de nypensionerade kalendermånaden och -året.

## **6. Befogenheter**

### **6.1 Lagstiftning och andra överenskommelser**

I lagen om Pensionsskyddscentralen slås det fast att PSC har som uppgift att föra statistik över sitt verksamhetsområde.

[Lag om Pensionsskyddscentralen \(Finlex\)](#)

### **6.2 Datautbyte**

Statistikens uppgifter förmedlas årligen till THL för statistik till EU:s system för statistik över socialt skydd (ESSPROS).

## **7. Dataskydd i statistiken**

### **7.1 Sekretess – principer**

Pensionsskyddscentralen har förbundit sig till dataskydd i enlighet med grundprinciperna för statistikverksamhet, med vilket en konfidentiell behandling av uppgifter säkerställs.

### **7.2 Sekretess – behandling av uppgifter**

Datamaterialen har skyddats i behandlingens olika skeden med vederbörliga fysiska och tekniska lösningar. Personalen har tillgång endast till uppgifter som är nödvändiga för att sköta arbetsuppgifter. Till de utrymmen där material behandlas har inte utomstående tillträde. Personalen har undertecknat en sekretessförbindelse när de anställts.

## **8. Principer för offentliggörande**

Pensionsskyddscentralens statistik publiceras vardagar klockan 9.00 på Pensionsskyddscentralens webbplats. Om möjliga undantag till klockslaget för publicering meddelas separat.

Statistikdatabasens data publiceras som öppen data. Det öppna gränssnittet till statistikdatabasen kan utnyttjas fritt inom ramarna för CC BY 4.0-licensen genom att som källa till statistikuppgifterna nämna Pensionsskyddscentralen.

### **8.1 Tidsplan för offentliggörande**

Statistikens publikationstidpunkter meddelas i publiceringskalendern. Nästa års publiceringskalender publiceras i slutet av året.

### **8.2 Tillgång till tidsplanen för offentliggörande**

[Publiceringskalender för statistik](#)

### **8.3 Användarnas tillgång**

Statistikens uppgifter är tillgängliga för alla när de har publicerats på PSC:s webbplats på den tidpunkt som meddelats tidigare.

Embargopraxis: Medier som har förbundit sig till journalistreglerna kan höra sig för om material hos PSC:s kommunikationsavdelning.

[Kontaktuppgifter till PSC:s kommunikation](#)

## **9. Distributionsfrekvens**

Statistikens månadsuppgifter publiceras efter mitten av månaden i den månad som följer statistikmånaden.

Specialuppgifterna om sjukpensioner publiceras i mars.

Årsuppgifterna om arbetspensionstagare publiceras i mars.

Preliminära uppgifter om antalet nypensionerade med arbetspension publiceras i februari. De slutliga uppgifterna om nypensionerade publiceras i juni.

En skild publikation utkommer årligen på sommaren.

## **10. Tillgänglighet och tydlighet**

## **10.1 Pressmeddelande (Statistikpublicering)**

Statistikens publikationer finns i publiceringsarkivet Julkari: [Arbetspensionstagare i Finland \(Julkari\)](#).

Pressmeddelanden om ämnet finns på statistikens webbplats.

## **10.2 Publikationer (omfattande/övriga)**

[Arbetspensionstagare i Finland: månadsstatistik](#)

[Arbetspensionstagare i Finland \(Julkari\)](#)

## **10.3 Webbdatabas**

[Månadsstatistik över arbetspensionstagare \(PxWeb\)](#)

[Antalet arbetspensionstagare \(PxWeb\)](#)

[Antalet nypensionerade med arbetspension \(PxWeb\)](#)

[Storleken av arbetspensionstagares pension \(PxWeb\)](#)

[Storleken av nypensionerades arbetspension \(PxWeb\)](#)

[Sjukpensionsfrekvens \(PxWeb\)](#)

[Arbetspensionstagare bosatta utomlands \(PxWeb\)](#)

## **10.4 Tillgänglighet av mikrodata**

Pensionsskyddscentralen kan plocka forskningsmaterial ur sina register för vetenskaplig forskning. Uppgifter överläts i enlighet med offentlighetslagen och dataskyddslagen. Registermaterial utlämnas i regel inte för kommersiella ändamål. Den vetenskapliga undersökningen ska vara individualiserad.

[Överlåtelse av Pensionsskyddscentralens registermaterial för forskningsändamål \(Pdf\)](#)

## **11. Kvalitetsstyrning**

### **11.1 Kvalitetssäkring**

PSC har förbundit sig till principerna enligt kvalitetslöftet för Finlands officiella statistik. I statistikproduktionen följs kvalitetskriterierna för Finlands officiella statistik som är kompatibla med uppförandekodex för Europas statistik.

### **11.2 Kvalitetsbedömning**

Kvaliteten på statistiken utvärderas i flera olika skeden under statistikprocessens gång.

## **12. Relevans**

### **12.1 Användarnas behov**

Respons från statistikens användare samlas in med kundenkäter. Respons ges också direkt via olika kanaler för kontakt. Den respons som fåtts följs upp och den tas i beaktande vid utvecklandet av statistiken.

## **13. Noggrannhet och tillförlitlighet**

### **13.1 Övergripande noggrannhet och tillförlitlighet**

Uppgifterna grundar sig på administrativa register. Utgångsuppgifterna är på individnivå, och på basis av dem betalas pensioner.

### **13.2 Urvalsfel**

–

### **13.3 Övriga felkällor**

Uppgifterna plockas ur registren i början av året, och en del av de retroaktiva pensionsbesluten kan saknas från statistikmaterialet.

## **14. Aktualitet och punktlighet**

### **14.1 Aktualitet**

Statistikens månadsuppgifter publiceras efter mitten av månaden i den månad som följer statistikmånaden.

Årsuppgifterna blir klara i flera delar och publiceras efter kvalitetskontrollering i fem olika publiceringar.

Den första delen publiceras efter statistikåret i februari och den sista i juni.

## **15. Konsekvens och jämförbarhet**

### **15.1 Jämförbarhet – geografisk**

I statistiken används den regionklassificering som är gällande under statistikåret (kommuner, landskap, välfärdsområden).

### **15.2 Jämförbarhet – över tid**

Statistiken har getts ut sedan 1996 och dess tidsserier är i huvuddrag jämförbara från denna tidpunkt. I fråga om antalet arbetspensionstagare sträcker sig tidsserien till år 1981.

Åren 2005–2013 utkom statistiken under titeln Arbetspensionstagare och -försäkrade i Finland (Finlands officiella statistik). Från och med statistikåret 2014 ges statistiken ut som två separata statistikgrenar: Arbetspensionstagare i Finland (FOS) och Arbetspensionsförsäkrade i Finland (FOS).

Innebörden av begreppet för nypensionerade med arbetspension ändrades år 1999. De som gått i deltidspension har efter det inte betraktats som pensionerade. De som har gått i deltidspension räknas med i siffrorna över de nypensionerade med arbetspension först när de börjar få någon annan pension på grundval av sin egen yrkesbana, oftast ålderspension.

Det pensionslag som introducerades år 2017, partiell förtida ålderspension, behandlas i statistiken på samma sätt som deltidspension. Personer som har börjat få en partiell förtida ålderspension betraktas således inte som pensionerade.

Från och med statistikåret 2020 ingår familjepensioner (efterlevandepension och barnpension) med beloppet noll euro inte längre i årsstatistikens siffror. I månadsstatistiken gjordes motsvarande ändring från början av statistikåret 2021. Ändringen inverkar på siffrorna över antalet familjepensionstagare och på den genomsnittliga pensionens nivå.

På beloppet på den familjepension som ska betalas inverkar den efterlevande makens egen arbetspension (eller en kalkylerad intjänad arbetspension) samt förmåner enligt trafik- och olycksfallsförsäkringen. När dessa beaktas kan det leda till att familjepensionen blir noll euro.

Statistiken ska tolkas med beaktande av ändringar som gjorts i arbetspensionslagstiftningen: [Ändringarna i pensionssystemet år för år.](#)

### **15.3 Samanvändbarhet – mellan statistikområden**

Skillnader i definitioner av begrepp försvårar jämförelse med andra statistiker som gäller samma statistikområde.

Den här statistiken omfattar endast lagstadgade arbetspensioner, i vilka inte ingår t.ex. frivilliga tilläggsförsäkringar.

#### **15.3.1 Samanvändbarhet – statistik på årsbasis och för kortare perioder**

Uppgifterna om arbetspensionssystemet är i huvudsak enhetliga mellan månads- och årsstatistiken. På grund av de olika plockningstiderna av materialet kan en del av pensionsuppgifterna preciseras under årets lopp.

### **15.4 Samanvändbarhet – intern**

Uppgifterna i statistiken är enhetliga med uppgifterna i Statistik över pensionstagarna i Finland som produceras gemensamt av PSC och FPA.

## **16. Kostnader och svarsbörda**

Framställningen av statistiken finansieras årligen ur Pensionsskyddscentralens medel.

## **17. Revidering av uppgifter**

–

## **18. Statistikprocessen**

### **18.1 Källdata**

Statistiken grundar sig på Pensionsskyddscentralens register.

### **18.2 Frekvens för uppgiftsinsamling**

–

### **18.3 Metod för uppgiftsinsamling**

Administrativa register.

#### **18.4 Datavalidering**

Granskningar i enlighet med PSC:s produktionsprocesser görs i flera skeden av statistikframställningen. Dessutom relateras resultaten till uppgifter om lagändringar och uppgifter från tidigare statistikår.

#### **18.5 Behandling av uppgifter**

Pensionsuppgifter på individnivå plockas ur pensionsregistret. Av dem bildas uppgifter på summanivå och görs statistiktabeller.