



Erikoissairaanhoidon
hoitoonpääsy
30.04.2024

Tilastoraporttiin
liittyvä diasarja

Terveyden ja
hyvinvoinnin laitos

7.6.2024

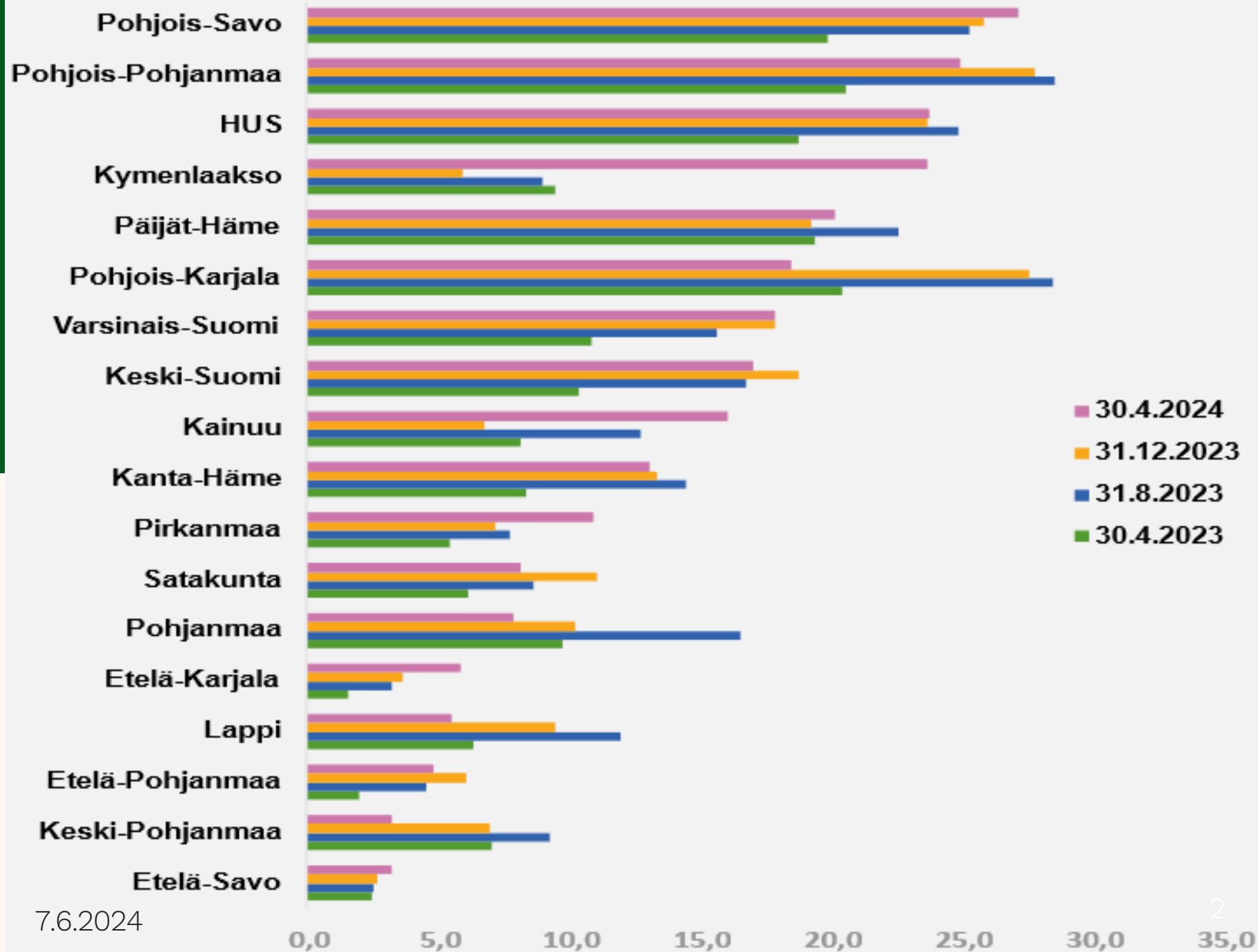




ESH hoitoon pääsy

Yli puoli vuotta
kiireetöntä hoitoa
odottaneiden osuus
hyvinvointialueille
odottavista

Lähde: [Yli 180
vuorokautta
odottaneet %](#)



Hoitoa odottaneiden lukumäärät ja odotusajat hyvinvointialueilla 30.04.2024

Hyvinvointialueet	Hoitoa odottaneet yhteensä lkm.	Hoitoa odottaneet 1-90 vrk lkm.		Hoitoa odottaneet 91-180 vrk lkm.		Hoitoa odottaneet yli 180 vrk lkm.		Jäsenkuntien hoitoa yli 180 vrk 31.12.2023 hoitoa yli 180 vrk odottaneet lkm.		Hoitoa yli 180 vrk odottaneiden muutos 12/2023-04/2024 lkm.
		Hoitoa odottaneet yhteensä lkm.	Hoitoa odottaneet 1-90 vrk lkm.	Hoitoa odottaneet 91-180 vrk lkm.	Hoitoa odottaneet yli 180 vrk lkm.	Hoitoa odottaneet yli 180 vrk %	odottaneet/ 10 000 as, lkm.	180 vrk odottaneet lkm.		
Etelä-Karjala	1 550	1 133	325	92	5,9	7,2	66	26		
Etelä-Pohjanmaa	6 145	4 487	1 358	300	4,9	14,6	368	-68		
Etelä-Savo	5 287	4 241	870	176	3,3	12,9	147	29		
HUS	34 232	18 432	7 664	8 136	23,8	41,6	8 325	-189		
Kainuu	2 386	1 699	303	384	16,1	54,0	177	207		
Kanta-Häme	9 193	6 507	1 483	1 203	13,1	69,7	1 205	-2		
Keski-Pohjanmaa	4 462	3 452	861	149	3,3	18,6	315	-166		
Keski-Suomi	10 666	6 440	2 404	1 822	17,1	65,5	2 164	-342		
Kymenlaakso	3 912	1 862	1 123	927	23,7	55,0	225	702		
Lappi	3 971	2 867	880	224	5,6	12,8	405	-181		
Pirkanmaa	16 485	11 162	3 512	1 811	11,0	27,9	1 476	335		
Pohjanmaa	3 244	2 344	643	257	7,9	14,2	371	-114		
Pohjois-Karjala	4 826	2 461	1 472	893	18,5	54,3	1 467	-574		
Pohjois-Pohjanmaa	14 479	7 546	3 310	3 623	25,0	58,0	4 247	-624		
Pohjois-Savo	8 847	4 464	1 979	2 404	27,2	88,7	2 744	-340		
Päijät-Häme	5 321	2 810	1 437	1 074	20,2	50,7	996	78		
Satakunta	9 661	6 759	2 106	796	8,2	36,5	1 133	-337		
Varsinais-Suomi	17 980	11 728	3 039	3 213	17,9	64,0	3 430	-217		
Hyvinvointialueet yht.	162 650	100 390	34 769	27 484	16,9	44,2	29 261	-1 777		



7.6.2024

Lähde: [Hoitoaodottavien lukumäärät](#)

Yli 180 vuorokautta hoitoa odottaneiden kehitys viimeisen 12 kuukauden aikana

Hyvinvointialue	31.5.2023	30.6.2023	31.7.2023	31.8.2023	30.9.2023	31.10.2023	30.11.2023	31.12.2023	31.1.2024	29.2.2024	31.3.2024	30.4.2024
Etelä-Karjala	25	26	37	56	59	62	61	66	65	64	71	92
Etelä-Pohjanmaa	127	139	274	292	253	309	348	368	288	271	300	300
Etelä-Savo	158	195	217	144	147	118	41	147	136	127	161	176
HUS	7 608	7 111	8 284	9 245	8 869	8 709	8 377	8 325	7 374	7 394	7 339	8 136
Kainuu	265	237	313	468	362	278	374	177	278	187	368	384
Kanta-Häme	779	828	1 129	1 270	1 244	1 150	1 140	1 205	1 176	1 089	1 132	1 203
Keski-Pohjanmaa	322	277	430	452	445	402	305	315	219	194	216	149
Keski-Suomi	275	1 223	1 718	1 894	1 999	2 077	2 078	2 164	1 894	1 697	1 756	1 822
Kymenlaakso	329	304	360	356	375	276	251	225	983	1 000	687	927
Lappi	355	317	454	546	469	461	423	405	311	261	273	224
Pirkanmaa	1 120	1 226	1 440	1 648	1 525	1 509	1 451	1 476	1 252	1 239		1 811
Pohjanmaa	370	418	544	609	518	593	365	371	277	258	238	257
Pohjois-Karjala	959	986	1 275	1 403	1 365	1 409	1 389	1 467	1 320	1 126	1 051	893
Pohjois-Pohjanmaa	3 151	3 202	4 028	4 589	4 357	4 097	4 134	4 247	4 002	3 835	4 143	3 623
Pohjois-Savo	1 929	1 956	2 370	2 538	2 618	2 633	2 647	2 744	2 382	2 262	2 288	2 404
Päijät-Häme	942	945	1 114	1 149	1 025	980	949	996	944	1 002	1 052	1 074
Satakunta	660	650	928	877	854	921	921	1 133	913	847	815	796
Varsinais-Suomi	2 198	2 110	2 680	2 911	2 960	3 038	3 175	3 430	3 090	3 090	3 198	3 213
Koko maa	21 572	22 150	27 595	30 447	29 444	29 022	28 429	29 261	26 904	25 943	25 088	27 484



7.6.2024

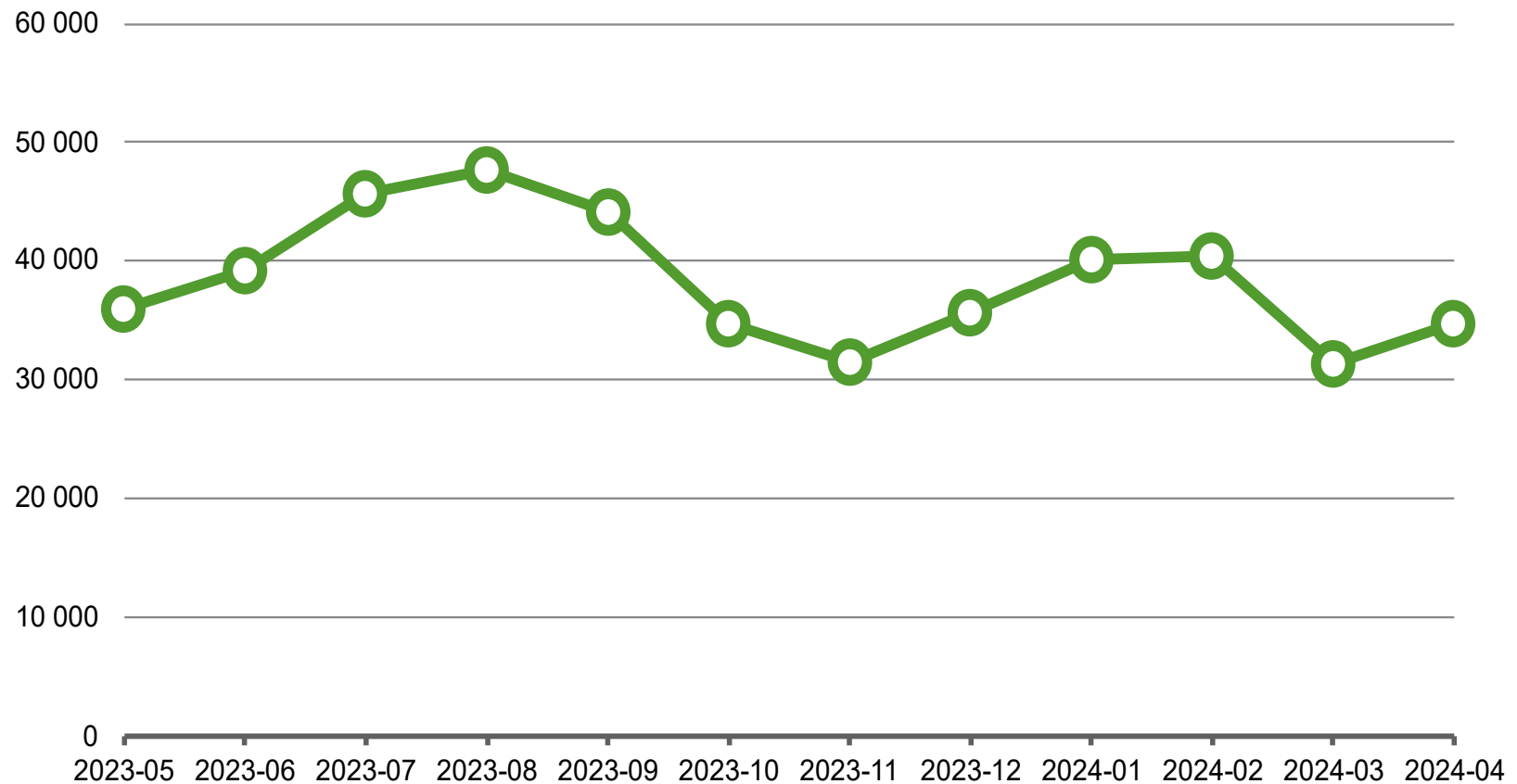
Lähde: [Hoitoa odottaneet yli 180 vuorokautta](#)



ESH hoitoon pääsy

Hoitoa 91-180
vuorokautta
odottaneiden
määrän kehitys
vuonna 2023

Lähde: [hoitoa
odottaneet 1-90
vuorokautta](#)



Kaikkien hoitoa odottaneiden määrän kehitys vuonna 2023

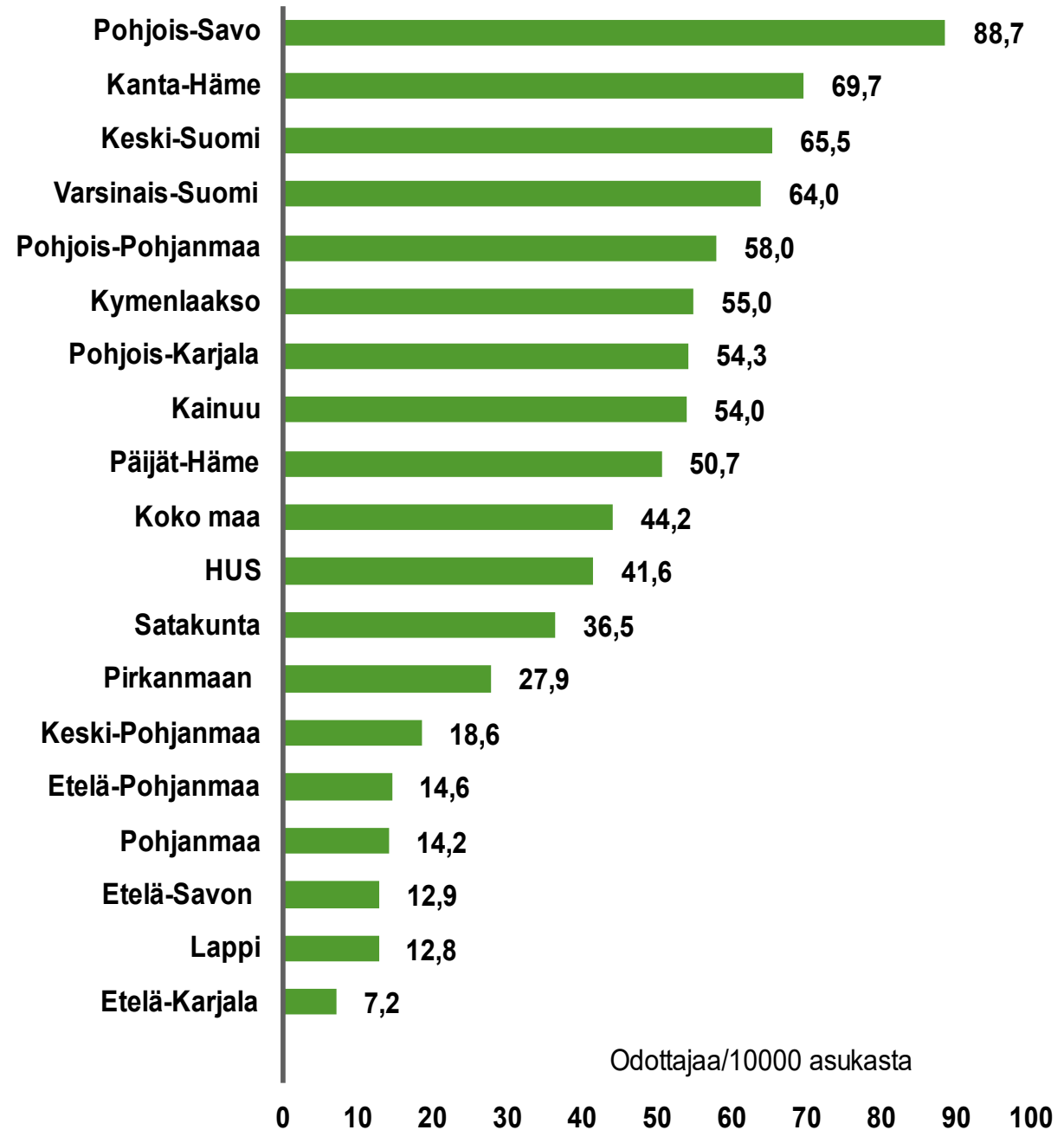
Hoitoa odottaneet yhteensä	2023-05	2023-06	2023-07	2023-08	2023-09	2023-10	2023-11	2023-12	2024-01	2024-02	2024-03	2024-04
Etelä-Karjala	1 495	1 676	1 827	1 713	1 564	1 599	1 692	1 766	1 809	1 766	1 765	1 550
Etelä-Pohjanmaa	5 608	6 132	6 535	6 303	6 213	6 217	6 044	5 990	5 847	6 146	6 145	6 145
Etelä-Savo	5 151	5 168	5 618	5 546	5 523	5 523	5 403	5 544	4 790	5 169	5 239	5 287
HUS	36 330	35 805	37 602	37 199	35 978	35 356	34 682	35 158	35 321	34 815	34 442	34 232
Kainuu	3 376	3 334	3 793	3 667	4 399	3 357	4 280	2 617	2 346	2 217	2 365	2 386
Kanta-Häme	8 563	8 656	9 362	8 730	9 147	9 103	8 532	9 016	8 969	9 006	9 219	9 193
Keski-Pohjanmaa	4 610	4 776	4 953	4 868	4 694	4 612	4 548	4 513	4 497	4 511	4 367	4 462
Keski-Suomi	10 056	11 281	11 788	11 261	11 249	11 328	11 201	11 493	10 988	10 890	10 846	10 666
Kymenlaakso	3 647	3 837	3 994	3 945	3 857	3 996	3 027	3 730	5 925	5 869	5 531	3 912
Lappi	4 435	4 598	4 549	4 561	4 525	4 562	4 401	4 285	4 115	4 015	4 044	3 971
Pirkanmaa	19 355	20 514	21 563	21 210	21 288	21 183	20 533	20 409	19 954	19 778-		16 485
Pohjanmaa	3 430	3 672	3 774	3 670	3 599	3 604	3 503	3 594	3 442	3 453	3 252	3 244
Pohjois-Karjala	4 486	4 517	4 815	4 915	4 910	4 955	5 185	5 323	5 372	5 183	5 242	4 826
Pohjois-Pohjanmaa	14 788	15 524	16 097	16 055	15 654	15 264	14 966	15 291	15 550	15 409	15 412	14 479
Pohjois-Savo	9 211	9 603	10 154	10 018	10 206	10 372	10 208	10 595	8 844	8 662	8 889	8 847
Päijät-Häme	4 939	4 863	5 140	5 084	5 059	5 061	5 112	5 162	5 415	5 369	5 312	5 321
Satakunta	9 741	10 158	10 687	10 103	10 051	10 183	10 071	10 218	10 016	9 703	9 814	9 661
Varsinais-Suomi	17 129	17 951	19 189	18 558	18 421	18 592	18 207	19 195	18 304	18 425	18 436	17 980
Koko maa	166 350	172 070	181 440	177 410	176 340	174 870	171 600	173 900	171 500	170 390	150 320	162 650





ESH hoitoon pääsy

Hoitoa yli puoli vuotta odottaneet hyvinvointialueilla, odottajaa/10 000 30.4.2024



Käsiteltyt kiireettömät lähetteet 2024 sekä 2023-04

Hyvinvointialue	2024-01 lkm	2024-02 lkm	2024-03 lkm	2024-04 lkm	2023-04 lkm
Etelä-Karjala	2 937	5 538	8 049	11 036	10 959
Etelä-Pohjanmaa	4 973	9 917	20 502	20 502	17 718
Etelä-Savo	3 752	7 926	11 546	15 582	16 244
HUS	28 863	58 917	89 204	120 130	117 660
Kainuu	2 029	4 063	5 916	7 453	8 843
Kanta-Häme	5 402	10 813	15 806	21 401	20 231
Keski-Pohjanmaan hyvinvointialue	2 430	4 852	6 985	9 479	9 963
Keski-Suomi	6 659	12 360	18 029	6 751	23 453
Kymenlaakso	4 444	8 581	12 804	-	14 128
Lappi	3 536	6 997	10 338	13 771	14 000
Pirkanmaa	10 116	21 205	-	-	40 638
Pohjanmaa	4 714	9 287	13 969	18 821	18 670
Pohjois-Karjala	3 449	6 916	10 169	13 586	13 975
Pohjois-Pohjanmaa	8 634	17 850	26 364	35 408	40 224
Pohjois-Savo	6 476	13 121	19 055	26 039	29 885
Päijät-Häme	4 696	9 341	14 053	18 787	18 730
Satakunta	5 843	10 873	16 343	22 172	21 541
Varsinais-Suomi	9 426	18 891	27 137	37 785	37 317
Koko maa	118 380	237 450	326 270	398 710	474 180



- merkintä tietoa ei ole saatu

7.6.2024

Lähde: [Käsiteltyt lähetteet 2023](#)

Hoidon tarpeen arviointia odottavat 30.04.2024

Hyvinvointialue	Hoidon arviointia odottaneet yhteensä	Hoidon arviointia odottaneet 1-90 vrk.	Hoidon arviointia odottaneet 91-180 vrk.	Hoidon arviointia odottaneet yli 180 vrk.	Hoidon arviointia odottaneet yli 90 vrk.	Hoidon arviointia odottaneet Yli 90 vrk. %	Hoidon arviointia odottaneet yhteensä 31.12.2023
Etelä-Karjala	438	399	38	1	39	8,9	592
Etelä-Pohjanmaa	2 493	2 078	263	152	415	16,6	2 270,0
Etelä-Savo	119	118	0	1	1	0,8	112,0
HUS	31 068	21 841	4 606	4 621	9 227	29,7	32 957,0
Kainuu	1 165	580	300	285	585	50,2	859,0
Kanta-Häme	42	1	4	37	41	97,6	63,0
Keski-Pohjanmaa	-	-	-	-	-	-	-
Keski-Suomi	2819	2215	475	129	604	21,4	2439
Kymenlaakso	441	275	150	16	166	37,6	611,0
Lappi	3 790	3 629	117	44	161	4,2	3 866,0
Pirkanmaa	11 648	7 892	2 252	1 504	3 756	32,2	6 015,0
Pohjanmaa	4 191	3 053	512	626	1 138	27,2	4 172,0
Pohjois-Karjala	4 981	3 723	749	509	1 258	25,3	5 500,0
Pohjois-Pohjanmaa	9 779	7 946	1 374	459	1 833	18,7	9 032,0
Pohjois-Savo	5 376	4 405	499	472	971	18,1	6 252,0
Päijät-Häme	158	158	0	0	0	0,0	5,0
Satakunta	1 186	1 067	111	8	119	10,0	1 289,0
Varsinais-Suomi	2 648	2 259	191	198	389	14,7	3 351,0
Hyvinvointialueet yht.	82 342	61 639	11 641	9 062	20 703	25,1	79 385,0



Hoitoa odottavien määrän kehitys erikoisaloittain vuonna 2024 sekä 31.12.2023

Erikoisala	2024-01	2024-02	2024-03	2024-04	2023-12
Sisätaudit	12 076	11 887	9 790	10 085	13 040
Anestesiologia	358	337	353	339	331
Kirurgia	74 036	73 453	64 564	71 060	74 636
20 Kirurgia	1 507	1 418	1 453	1 455	1 606
20G Gastroenterologinen kirurgia	16 715	16 775	15 721	16 238	16 363
20J Käsikirurgia	6 082	6 150	6 213	6 805	5 845
20L Lastenkirurgia	1 578	1 508	1 259	1 335	1 576
20O Ortopedia ja traumatologia	30 700	30 654	25 094	27 907	31 402
20P Plastiikkakirurgia	5 508	5 286	5 025	5 264	5 590
20R Sydän- ja rintaelinkirurgia	842	849	780	867	861
20U Urologia	6 148	6 057	5 104	6 565	6 378
20V Verisuonikirurgia	3 211	3 121	2 656	2 881	3 262
20Y Yleiskirurgia	1 745	1 635	1 259	1 743	1 753
Neurokirurgia	3 230	3 166	2 697	2 981	3 323
Naistentaudit ja synnytykset	8 153	8 102	7 399	7 235	8 114
Lastentaudit	2 044	2 111	1 809	1 887	2 088
Silmätaudit	28 655	28 341	26 926	29 206	28 798
Korva-nenä- ja kurkkutaudit	19 204	19 421	16 891	18 503	19 140
Foniatria	335	310	309	372	384
Hammas- suu- ja leukasairaudet	3 107	3 258	3 193	2 937	3 142
Iho- ja sukupuolitaudit	3 667	3 605	2 972	2 766	3 935
Syöpätaudit ja sädehoito	596	597	640	529	613
Psykiatria	4 196	4 121	2 893	3 465	3 751
Nuorisopsykiatria	613	643	531	524	723
Lastenpsykiatria	378	395	297	291	608
Neurologia	2 326	2 378	1 874	2 322	2 381
Lasten neurologia	553	552	442	517	551
Keuhkosairaudet	4 600	4 423	3 810	3 910	4 889
Liikuntalääketiede	11	11	11	12	16
Perinnöllisyyslääketiede	1 419	1 306	1 011	1 640	1 420
Fysiatria	1 292	1 280	1 259	1 425	1 262
Geriatría	362	377	347	286	334
Yleislääketiede	256	262	277	297	362
Hoitoa odottaneet yhteensä	171 500	170 390	150 320	162 650	173 900

Lähde: [Kaikki odottaneet erikoisaloittain](#)

11.6.2024



Alle 23- vuotiaiden lasten- ja nuorten mielenterveyspalveluja odottaneet yhteensä viimeisen 12 kuukauden aikana

Hoitoa odottaneet yhteensä	2023-05	2023-06	2023-07	2023-08	2023-09	2023-10	2023-11	2023-12	2024-01	2024-02	2024-03	2024-04
70 Psykiatria	811	700	793	849	857	866	823	792	804	810	514	592
74 Nuorisopsykiatria	536	548	506	432	424	433	470	588	536	573	489	469
75 Lastenpsykiatria	536	548	506	432	424	433	470	588	536	573	489	469
Psykiatrian erikoisalat yht.	2 026	1 803	1 869	1 813	1 825	1 858	1 937	2 104	1 993	2 122	1 648	1 716

Lähde: [Lapset ja nuoret alle 23-vuotiaat](#)



Alle 23-vuotiaiden lasten ja nuorten mielenterveyspalveluja yli 90 vuorokautta odottaneet vuonna viimeisen 12 kuukauden aikana

Yli 90 vrk hoitoa odottaneet	2023-05	2023-06	2023-07	2023-08	2023-09	2023-10	2023-11	2023-12	2024-01	2024-02	2024-03	2024-04
70 Psykiatria	478	362	365	444	403	511	455	446	447	438	221	253
74 Nuorisopsykiatria	136	77	148	182	141	65	48	71	86	81	85	77
75 Lastenpsykiatria	94	93	128	163	160	108	94	96	92	109	118	90
Psykiatrian erikoisalajat yht.	708	532	641	789	704	684	597	613	625	628	424	420

Jonoryhmien odotusajat 30.4.2024

Jonoryhmä	Hoitoa odottaneet yhteensä		Hoitoa odottaneet 1–90 vrk	Hoitoa odottaneet 91–180 vrk	Hoitoa odottaneet yli 180 vrk	Hoitoa odottaneet yli 180 vrk
	lkm.	lkm.	lkm.	lkm.	lkm.	%
Polvinivelen tähyystys tai leikkaus	828	413	230	185	22,3	
Rannekanava-ahtauman leikkaus	1 504	945	371	188	12,5	
Polven tai lonkan tekonivelleikkaus	13 905	5 428	3 760	4 718	33,9	
Olkapään tähyystys tai leikkaus	898	487	225	186	20,7	
Ranne- tai käsinivelen muovaus- tai luudutusleikkaus	943	368	292	283	30,0	
Naisen virtsankarkailuleikkaus	183	123	52	8	4,4	
Peräpukamaleikkaus	577	248	135	194	33,6	
Sepelvaltimoiden ohitusleikkaus	64	43	15	6	9,4	
Sepelvaltimoiden kuvaus	1 326	1 191	104	31	2,3	
Rytmihäiriöiden hoito	550	491	47	12	2,2	
Ruokatorven, mahalaukun tai suoliston tähyystys	751	634	93	24	3,2	
Kaihileikkaus	13 024	7 607	4 111	1 306	10,0	
Kitarisaleikkaus tai tärykalvon putkitus	645	520	110	15	2,3	
Sappileikkaus	2 104	984	517	603	28,7	
Kohdunpoisto	866	511	250	105	12,1	
Gynekologinen laskeumaleikkaus	1 421	806	452	163	11,5	
Eturauhasen liikakasvun toimenpide	1 196	595	311	290	24,2	
Hampaiden poistoleikkaus	917	641	213	63	6,9	
Suonikohjujen hoito	1 212	726	351	135	11,1	
Nivus-, napa- tai arpityräleikkaus	6 318	2 538	1 746	2 035	32,2	
Isovarpaan tyvinivelen ongelmien leikkaus	1 669	773	508	388	23,2	
Käden pehmytkudosleikkaus	1 094	508	318	268	24,5	
Nenän sivuonteloiden leikkaus	1 002	646	284	72	7,2	
Kaula- tai selkärangan luudutusleikkaus	1 277	520	316	441	34,5	
Kilpirauhasleikkaus	562	329	149	84	14,9	
Rintarauhasen pienennys- tai muovausleikkaus	1 464	528	364	572	39,1	
Sepelvaltimoiden pallolaajennus tai stentti	60	52	5	3	5,0	
Kaikki jonoryhmät	56 360	28 655	15 329	12 378	22,0	



11.6.2024

Lähde: [Kaikki jonoryhmät](#)¹³

Kaihileikkaukseen odottaneet

30.4.2024

Hyvinvointialue	Hoitoa odottaneet yhteensä	1–90 vrk hoitoa odottaneet	91–180 vrk hoitoa odottaneet	Yli 180 vrk hoitoa odottaneet	Yli 180 vrk hoitoa odottaneet	Yli 90 vrk hoitoa odottaneet	Yli 90 vrk hoitoa odottaneet	Yli 180 vrk hoitoa odottaneet 31.12.2023
	lkm	lkm	lkm	lkm	%	lkm	%	lkm
Etelä-Karjala	370	302	68	0	0,0	68	18,4	1
Etelä-Pohjanmaa	796	490	293	13	1,6	306	38,4	0
Etelä-Savo	748	500	247	1	0,1	248	33,2	19
HUS	1 864	1 328	462	74	4,0	536	28,8	71
Kainuu	356	134	117	105	29,5	222	62,4	111
Kanta-Häme	667	361	187	119	17,8	306	45,9	89
Keski-Pohjanmaa	324	201	123	0	0,0	123	38,0	2
Keski-Suomi	1 008	454	370	184	18,3	554	55,0	108
Kymenlaakso	438	171	187	80	18,3	267	61,0	2
Lappi	389	373	16	0	0,0	16	4,1	1
Pirkanmaa	1 331	1 001	329	1	0,1	330	24,8	3
Pohjanmaa	334	141	130	63	18,9	193	57,8	11
Pohjois-Karjala	1 055	405	293	357	33,8	650	61,6	565
Pohjois-Pohjanmaa	216	127	76	13	6,0	89	41,2	26
Pohjois-Savo	1 054	552	328	174	16,5	502	47,6	266
Päijät-Häme	747	487	260	0	0,0	260	34,8	0
Satakunta	1 124	465	619	40	3,6	659	58,6	220
Varsinais-Suomi	203	115	6	82	40,4	88	43,3	89
Hyvinvointialueet yht.	13 024	7 607	4 111	1 306	10,0	5 417	41,6	1584



11.6.2024

Lähde: [Kaihileikkaus](#)

Polven tai lonkan tekonivelleikkausta 30.4.2024 odottaneet

Hyvinvointialue	Hoitoa odottaneet yhteensä	1-90 vrk hoitoa odottaneet	91-180 vrk hoitoa odottaneet	Yli 180 vrk hoitoa odottaneet	Yli 180 vrk, % hoitoa odottaneet	Yli 90 vrk hoitoa odottaneet	Yli 90 vrk, % hoitoa odottaneet	Yli 180 vrk hoitoa odottaneet 31.12.2023
	lkm	lkm	lkm	lkm	%	lkm	%	lkm
Etelä-Karjala	255	63	62	130	51,0	75	75,3	216
Etelä-Pohjanmaa	394	213	132	49	12,4	46	45,9	72
Etelä-Savo	349	216	124	9	2,6	38	38,1	13
HUS	3 525	1 001	920	1 604	45,5	72	71,6	1 548
Kainuu	186	87	52	47	25,3	53	53,2	60
Kanta-Häme	347	229	89	29	8,4	34	34,0	11
Keski-Pohjanmaa	134	107	22	5	3,7	20	20,1	25
Keski-Suomi	556	254	195	107	19,2	54	54,3	141
Kymenlaakso	55	12	18	25	45,5	78	78,2	14
Lappi	407	234	160	13	3,2	43	42,5	95
Päijät-Häme	1 504	1 104	341	60	4,0	27	26,7	158
Pohjois-Karjala	176	122	49	5	2,8	31	30,7	55
Pohjois-Pohjanmaa	355	104	206	45	12,7	71	70,7	990
Pirkanmaa	1 673	409	338	926	55,3	76	75,6	284
Pohjois-Savo	1 277	272	256	749	58,7	79	78,7	828
Satakunta	595	187	210	198	33,3	69	68,6	281
Pohjanmaa	759	310	225	224	29,5	59	59,2	20
Varsinais-Suomi	1 358	504	361	493	36,3	63	62,9	597
Hyvinvointialueet yht.	13 905	5 428	3 760	4 718	33,9	61	61,0	5408

Päälöydökset

30.4.2024

- Huhtikuussa 2024 yli 162 000 potilasta odotti kiireettömään erikoissairaanhoidon.
- Yli puoli vuotta odottaneita oli yli 27 000.
- Suhteellisesti eniten yli puoli vuotta odottaneita oli Pohjois-Savon sekä Pohjois-Pohjanmaan hyvinvointialueilla ja vähiten Etelä-Savon sekä Keski-Pohjanmaan hyvinvointialueilla



7.6.2024




Päälöydökset

30.4.2024 jatkuu

- Polven tai lonkan tekonivelleikkaukseen odottajien kokonaisodottajien määrä laski liki 2000 odottajalla verrattuna joulukuuhun 2023. Yli puoli vuotta odottaneiden määrä laski liki 700 odottajalla.
- Kaihileikkaukseen odottajien määrä kasvoi hiukan, mutta yli puoli vuotta odottaneiden määrä oli laskenut liki 300 potilaalla verrattuna joulukuuhun 2023
- Yli kolme kuukautta mielenterveyspalveluita odottaneita lapsia ja nuoria oli huhtikuussa 2024 liki 200 vähemmän kuin joulukuussa 2023



7.6.2024





Erikoissairaanhoidon hoitoonpääsy

Lähde: [Kiireetön erikoissairaanhoido](#)

Lisätietoja: Pia Tuominen etunimi.sukunimi@thl.fi