



THL:n tilannekuvaraportointi palvelee päätöksentekoa

Tiina Ylöstalo

Tilannekuvaraportti tiiviisti

- Koonti erilaisista avaintiedoista, jotka antavat nopealla vilkaisulla monipuolisen kokonaiskuvan ilmiöstä.
- Voi koostua useasta ilmiöstä kerätystä tiedosta.
- Helpottaa tietoon perustuvaa päätöksentekoa.

Tilannekuvaraportointi on uudenlainen tapa koostaa tietoa

- Antaa monipuolisen kokonaiskuvan väestön hyvinvoinnista, terveydestä ja palvelujärjestelmän toimivuudesta sekä tuottaa ennakoivaa tietoa.
- Tarjoaa oikea-aikaista, kansallisesti yhtenäistä ja vertailukelpoista sekä laadukasta tietoa.
- Uudet ja kehittyvät raportointiratkaisut vahvistavat tilannekuvaraportointia.
- Esimerkkejä THL:n tulevista tilannekuvista:
 - Johdon strateginen tilannekuva
 - Valmiuden tilannekuva



22.5.2024



Esimerkki tilannekuvademon näkymästä

Avosairaanhoidon kiireetön hoitopääsy 14 vrk kuluessa maaliskuu 2024, Lääkärit, Koko maa

Info

Valikko

Kaikki yhteystavat

70,6%

Fyysiset asiointit

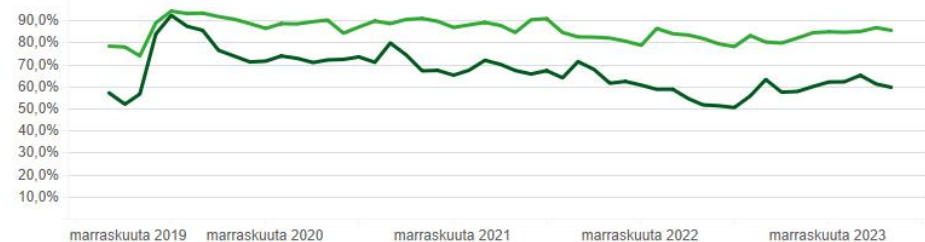
59,8%

Etäasioinnit

85,7%

Hoitopääsy %, 01/2020 - 03/2024

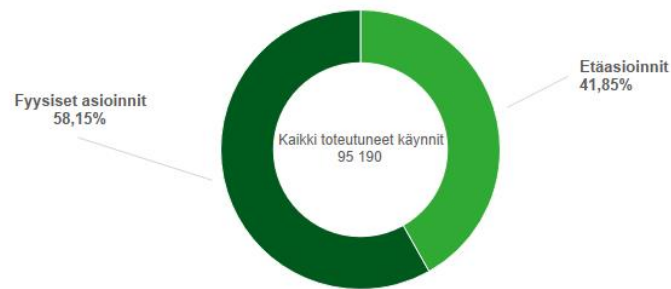
Lääkärit



Etäasioinnit Fyysiset asiointit

Kiireettömien läsnä- ja etäasiointien jakauma

maaliskuu 2024, Lääkärit

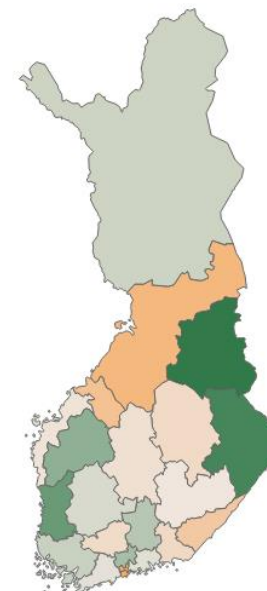


22.5.2024

Hoitopääsy %

maaliskuu 2024, Lääkärit, Etäasioinnit & Fyysiset asiointit

Hoitopääsy
41,5% 96,3%



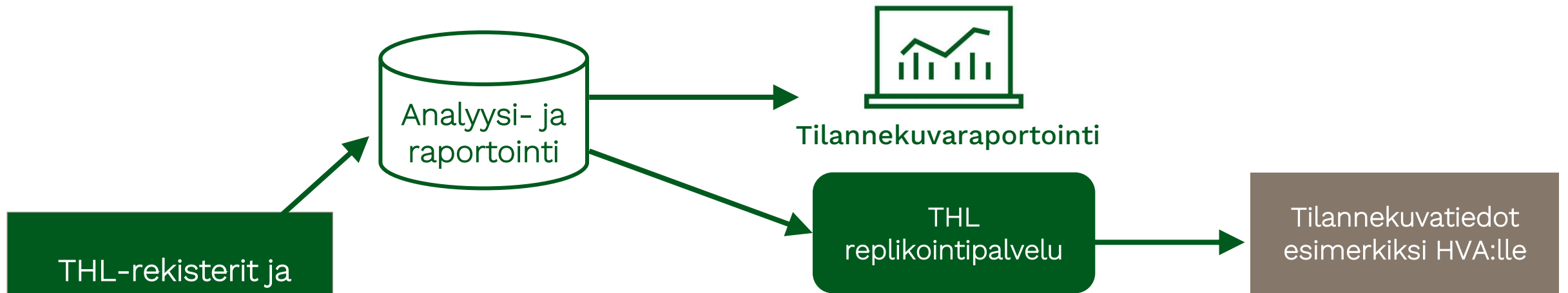
Tilannekuvaraportoinnin kohderyhmät

- Hyvinvointialueiden johto
- Ministeriöt ja poliittiset päätöksentekijät
- Hyvinvointialueiden palvelulaitokset ja palveluntuottajat
- Sote-alan käytännön työtä tekevät asiantuntijat
- THL:n, Kelan ja muiden organisaatioiden asiantuntijat
- Sote-alan opettajat ja opiskelijat
- Tutkijat
- Media
- Kansalaiset



Usean hyvinvointialueen tiedot

Kansallisen tason näkymä ja alueiden vertailu



Yhden hyvinvointialueen tiedot

Alue saa tiedot samanlaisena kuin ne ovat THL:n rekisterissä

