



Erikoissairaanhoidon  
hoitoonpääsy  
31.12.2023

Tilastoraporttiin  
liittyvä diasarja

Terveyden ja  
hyvinvoinnin laitos  
12.2.2024



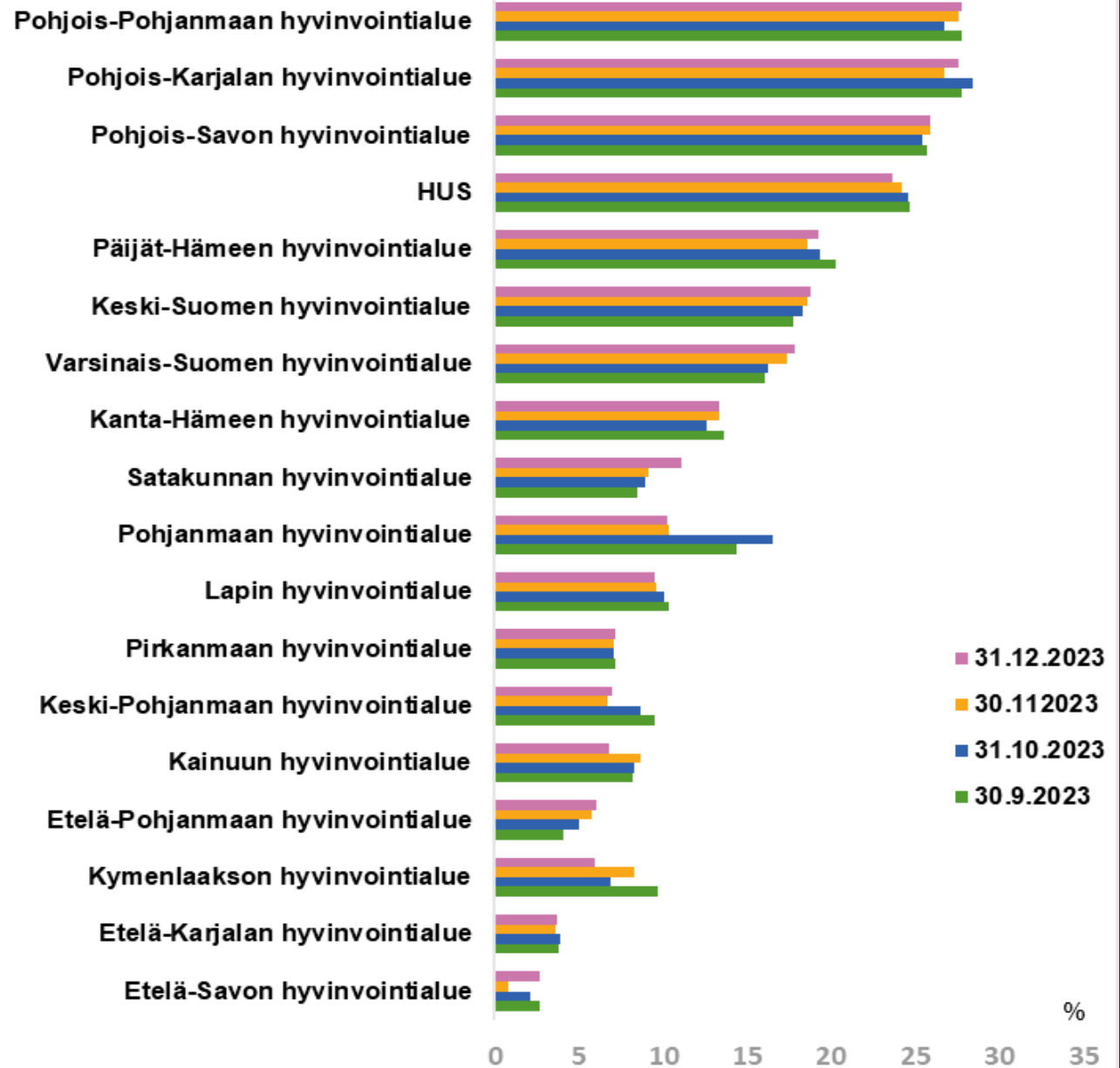


# ESH hoitoon pääsy

Yli puoli vuotta  
kiireetöntä hoitoa  
odottaneiden osuus  
hyvinvointialueille  
odottavista

Lähde: [Yli 180  
vuorokautta  
odottaneet %](#)

12.2.2024



# Hoitoa odottaneiden lukumäärät ja odotusajat hyvinvointialueilla 31.12.2023

Hyvinvointialueet	Hoitoa odottaneet yhteensä lkm.	Hoitoa odottaneet 1-90 vrk lkm.	Hoitoa odottaneet 91-180 vrk lkm.	Hoitoa odottaneet yli 180 vrk lkm.	Hoitoa odottaneet yli 180 vrk %	Jäsenkuntien hoitoa yli 180 vrk odottaneet/ 10 000 as, 31.8.2023 lkm.	hoitoa yli 180 vrk odottaneet lkm.	Hoitoa yli 180 vrk odottaneiden muutos 08/2023–12/2023 lkm.
Etä-Karjala	1 766	1 476	224	66	3,7	5,2	56	10
Etä-Pohjanmaa	5 990	4 276	1 346	368	6,1	18,7	292	76
Etä-Savo	5 544	4 248	1 149	147	2,7	10,3	144	3
HUS	35 158	20 398	6 435	8 325	23,7	43,0	9 245	-920
Kainuu	2 617	1 850	590	177	6,8	25,1	468	-291
Kanta-Häme	9 016	5 986	1 825	1 205	13,4	69,5	1 270	-65
Keski-Pohjanmaa	4 513	3 216	982	315	7,0	37,3	452	-137
Keski-Suomi	11 493	6 965	2 364	2 164	18,8	77,8	1 894	270
Kymenlaakso	3 730	2 756	749	225	6,0	3,3	356	-131
Lappi	4 285	2 637	1 243	405	9,5	21,3	546	-141
Päijät-Häme	5 162	2 717	1 449	996	19,3	46,9	1 149	-153
Pohjois-Karjala	5 323	2 539	1 317	1 467	27,6	89,1	1 403	64
Pohjois-Pohjanmaa	15 291	7 823	3 221	4 247	27,8	85,1	4 589	-342
Pirkanmaa	20 409	14 744	4 189	1 476	7,2	22,5	1 648	-172
Pohjois-Savo	10 595	5 517	2 334	2 744	25,9	100,7	2 538	206
Satakunta	10 218	6 942	2 143	1 133	11,1	52,3	877	256
Pohjanmaa	3 594	2 427	796	371	10,3	20,5	609	-238
Varsinais-Suomi	19 195	12 530	3 235	3 430	17,9	67,1	2 911	519
<b>Hyvinvointialueet yht.</b>	<b>173 899</b>	<b>109 047</b>	<b>35 591</b>	<b>29 261</b>	<b>16,8</b>	<b>48,1</b>	<b>30 447</b>	<b>-1 186</b>



12.2.2024

Lähde: [Hoitoaodottavien lukumäärät](#)

# Yli 180 vuorokautta hoitoa odottaneiden kehitys vuonna 2023

Hyvinvointialue	31.1.2023	28.2.2023	31.3.2023	30.4.2023	31.5.2023	30.6.2023	31.7.2023	31.8.2023	30.9.2023	31.10.2023	30.11.2023	31.12.2023
Etelä-Karjala	10	3	14	25	25	26	37	56	59	62	61	66
Etelä-Pohjanmaa	127	120	99	114	127	139	274	292	253	309	348	368
Etelä-Savo	101	118	111	147	158	195	217	144	147	118	41	147
HUS	6 763	6 847	6 900	6 927	7 608	7 111	8 284	9 245	8 869	8 709	8 377	8 325
Kainuu	299	294	298	292	265	237	313	468	362	278	374	177
Kanta-Häme	543	624	659	737	779	828	1 129	1 270	1 244	1 150	1 140	1 205
Keski-Pohjanmaa	383	346	309	342	322	277	430	452	445	402	305	315
Keski-Suomi	5	926	973	1 128	275	1 223	1 718	1 894	1 999	2 077	2 078	2 164
Kymenlaakso	307	334	348	340	329	304	360	356	375	276	251	225
Lappi	144	149	211	272	355	317	454	546	469	461	423	405
Päijät-Häme	940	968	913	979	942	945	1 114	1 149	1 025	980	949	996
Pohjois-Karjala	1 019	866	822	942	959	986	1 275	1 403	1 365	1 409	1 389	1 467
Pohjois-Pohjanmaa	2 314	2 510	2 760	3 042	3 151	3 202	4 028	4 589	4 357	4 097	4 134	4 247
Pirkanmaa	982	962	957	1 022	1 120	1 226	1 440	1 648	1 525	1 509	1 451	1 476
Pohjois-Savo	1 603	1 669	3	1 832	1 929	1 956	2 370	2 538	2 618	2 633	2 647	2 744
Satakunta	682	657	520	601	660	650	928	877	854	921	921	1 133
Pohjanmaa	334	301	319	348	370	418	544	609	518	593	365	371
Varsinais-Suomi	1 544	1 561	1 739	1 949	2 198	2 110	2 680	2 911	2 960	3 038	3 175	3 430
<b>Koko maa</b>	<b>18 100</b>	<b>19 255</b>	<b>17 955</b>	<b>21 039</b>	<b>21 572</b>	<b>22 150</b>	<b>27 595</b>	<b>30 447</b>	<b>29 444</b>	<b>29 022</b>	<b>28 429</b>	<b>29 261</b>



12.2.2024

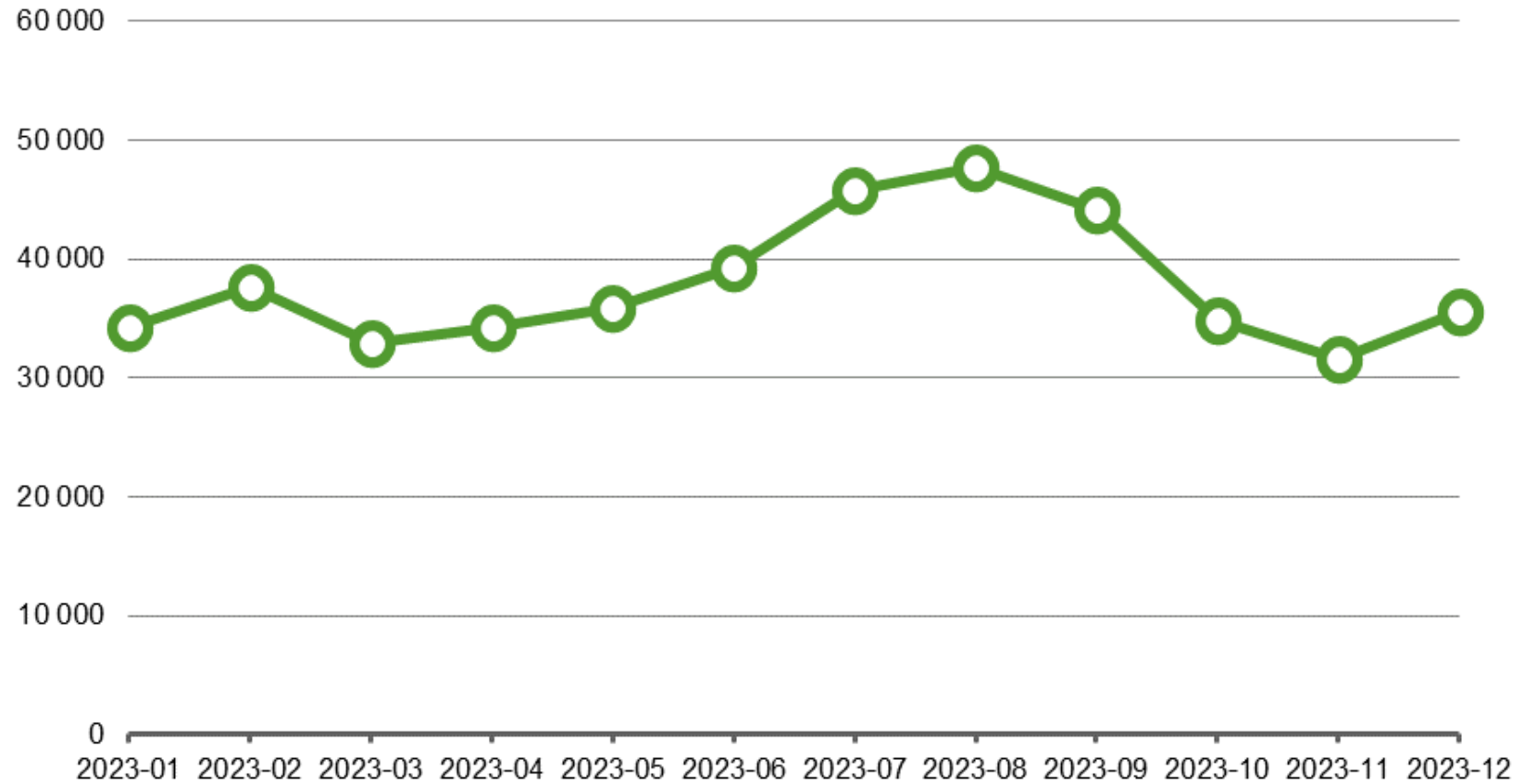
Lähde: [Hoitoa odottaneet yli 180 vuorokautta](#)



# ESH hoitoon pääsy

Hoitoa 91-180  
vuorokautta  
odottaneiden  
määrän kehitys  
vuonna 2023

Lähde: [hoitoa  
odottaneet 1-90  
vuorokautta](#)



# Kaikkien hoitoa odottaneiden määrän kehitys vuonna 2023

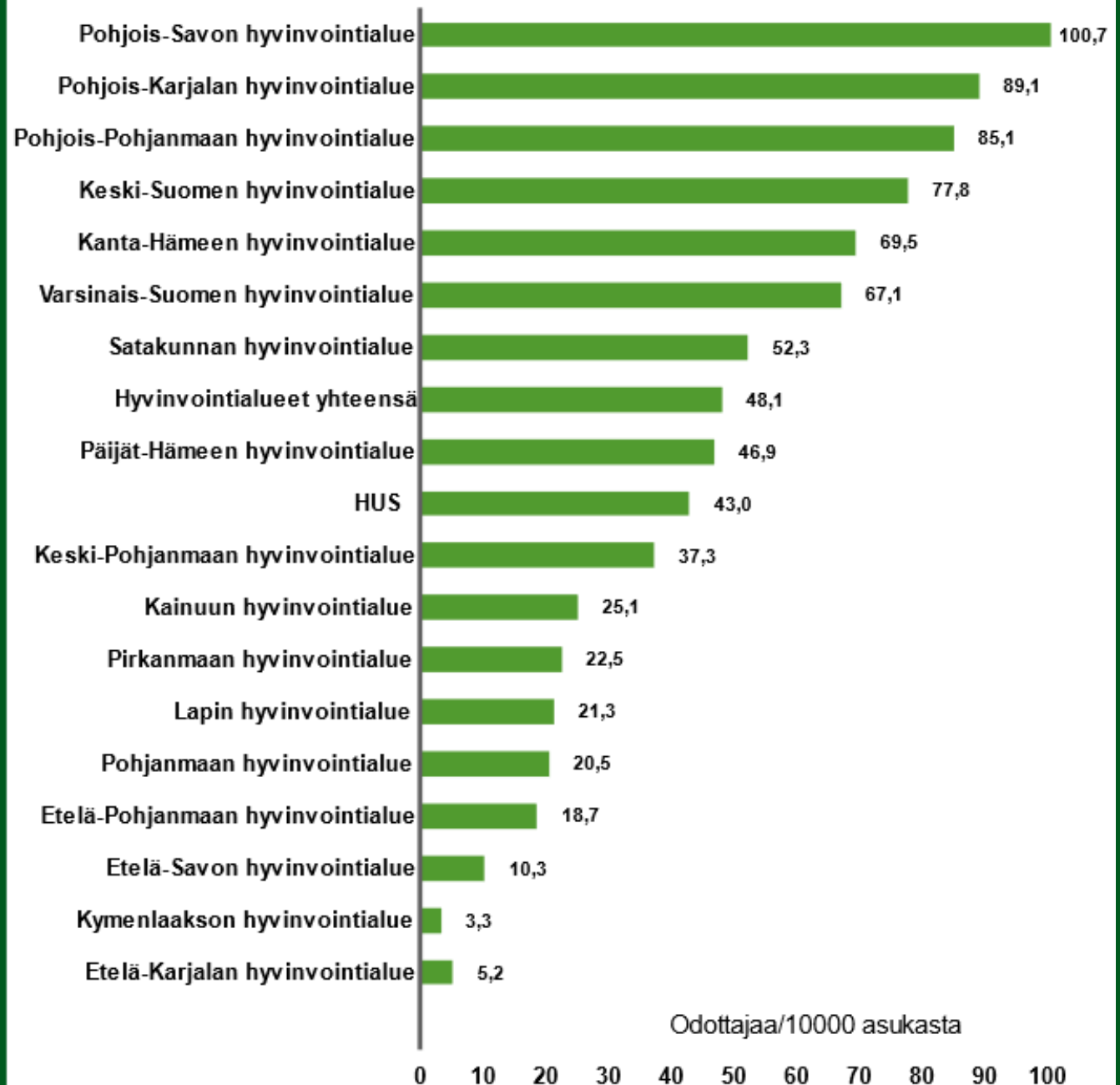
Hoitoa odottaneet yhteensä	2023-01	2023-02	2023-03	2023-04	2023-05	2023-06	2023-07	2023-08	2023-09	2023-10	2023-11	2023-12
Etelä-Karjala	1 540	1 623	1 612	1 534	1 495	1 676	1 827	1 713	1 564	1 599	1 692	1 766
Etelä-Pohjanmaa	5 809	5 747	5 579	5 609	5 608	6 132	6 535	6 303	6 213	6 217	6 044	5 990
Etelä-Savo	5 796	5 850	5 862	5 855	5 151	5 168	5 618	5 546	5 523	5 523	5 403	5 544
HUS	37 390	37 607	37 266	36 869	36 330	35 805	37 602	37 199	35 978	35 356	34 682	35 158
Kainuu	3 296	3 394	3 558	3 572	3 376	3 334	3 793	3 667	4 399	3 357	4 280	2 617
Kanta-Häme	8 457	8 755	8 861	8 739	8 563	8 656	9 362	8 730	9 147	9 103	8 532	9 016
Keski-Pohjanmaa	4 871	4 795	4 780	4 793	4 610	4 776	4 953	4 868	4 694	4 612	4 548	4 513
Keski-Suomi	357	10 246	10 575	10 804	10 056	11 281	11 788	11 261	11 249	11 328	11 201	11 493
Kymenlaakso	3 813	3 722	3 650	3 563	3 647	3 837	3 994	3 945	3 857	3 996	3 027	3 730
Lappi	3 726	3 876	4 171	4 243	4 435	4 598	4 549	4 561	4 525	4 562	4 401	4 285
Päijät-Häme	5 222	5 127	5 072	5 039	4 939	4 863	5 140	5 084	5 059	5 061	5 112	5 162
Pohjois-Karjala	4 631	4 584	4 481	4 589	4 486	4 517	4 815	4 915	4 910	4 955	5 185	5 323
Pohjois-Pohjanmaa	14 881	15 266	15 676	14 784	14 788	15 524	16 097	16 055	15 654	15 264	14 966	15 291
Pirkanmaa	18 260	18 547	18 155	18 632	19 355	20 514	21 563	21 210	21 288	21 183	20 533	20 409
Pohjois-Savo	7 879	8 685	1 732	9 218	9 211	9 603	10 154	10 018	10 206	10 372	10 208	10 595
Satakunta	9 120	9 335	9 481	9 644	9 741	10 158	10 687	10 103	10 051	10 183	10 071	10 218
Pohjanmaa	3 558	3 697	3 668	3 558	3 430	3 672	3 774	3 670	3 599	3 604	3 503	3 594
Varsinais-Suomi	16 819	16 810	16 937	17 849	17 129	17 951	19 189	18 558	18 421	18 592	18 207	19 195
<b>Koko maa</b>	<b>155 425</b>	<b>167 666</b>	<b>161 116</b>	<b>168 894</b>	<b>166 350</b>	<b>172 065</b>	<b>181 440</b>	<b>177 406</b>	<b>176 337</b>	<b>174 867</b>	<b>171 595</b>	<b>173 899</b>





# ESH hoitoon pääsy

Hoitoa yli puoli vuotta odottaneet hyvinvointialueilla, odottajaa/10 000



# Käsiteltyt kiireettömät lähetteet 2023

Hyvinvointialue	2023-01	2023-02	2023-03	2023-04	2023-05	2023-06	2023-07	2023-08	2023-09	2023-10	2023-11	2023-12
Etelä-Karjala	2 704	5 539	8 606	10 959	13 958	16 735	18 872	21 728	24 431	27 303	30 031	32 157
Etelä-Pohjanmaa	4 331	8 751	13 427	17 718	22 415	27 802	31 790	36 203	41 089	46 239	51 117	55 089
Etelä-Savo	4 116	8 135	10 205	16 244	20 662	24 639	27 875	31 857	35 729	39 703	43 734	46 777
HUS	28 781	58 945	87 957	117 657	148 776	180 206	201 974	228 400	258 873	289 791	320 804	345 786
Kainuu	2 265	4 446	0	8 843	11 152	13 401	15 039	16 613	19 424	21 661	23 650	25 548
Kanta-Häme	5 098	10 179	15 829	20 231	25 597	31 115	35 099	39 835	45 586	51 189	56 415	61 420
Keski-Pohjanmaan hyvinvointialue	2 658	5 063	7 751	9 963	12 466	15 132	16 913	19 532	22 011	24 481	27 038	28 882
Keski-Suomi	834	11 892	17 638	23 453	36 027	35 848	39 538	43 531	51 318	64 854	63 236	67 872
Kymenlaakso	52 688	4 528	9 064	14 128	18 277	23 007	27 412	30 790	35 279	39 542	43 874	48 206
Lappi	3 773	7 029	11 639	14 000	17 562	20 850	22 812	26 776	30 039	33 578	37 091	39 659
Päijät-Häme	4 926	9 300	14 602	18 730	23 665	28 396	32 407	37 077	42 105	47 028	51 780	55 836
Pohjois-Karjala	3 816	7 196	10 808	13 975	17 955	21 130	23 992	27 355	30 801	34 126	37 691	40 670
Pohjois-Pohjanmaa	9 720	19 774	31 031	40 224	47 327	57 443	64 338	73 598	82 636	92 787	102 691	110 924
Pirkanmaa	9 535	19 687	31 034	40 638	52 282	63 663	72 405	82 594	93 724	105 428	116 387	125 304
Pohjois-Savo	6 473	14 035	4 491	29 885	37 106	45 787	50 974	58 475	65 710	73 528	81 378	87 952
Satakunta	5 191	10 431	16 569	21 541	27 667	33 680	38 335	43 627	49 076	54 923	60 633	65 256
Pohjanmaa	4 514	9 374	14 456	18 670	23 788	28 628	31 935	36 195	40 847	36 591	49 071	52 861
Varsinais-Suomi	9 303	18 282	28 914	37 317	47 232	57 201	64 369	73 375	82 320	92 647	102 004	109 881
<b>Koko maa</b>	<b>160 726</b>	<b>232 586</b>	<b>334 021</b>	<b>474 176</b>	<b>603 914</b>	<b>724 663</b>	<b>816 079</b>	<b>927 561</b>	<b>1 050 998</b>	<b>1 175 399</b>	<b>1 298 625</b>	<b>1 400 080</b>





# Hoidon tarpeen arviointia odottavat 31.12.2023

Hyvinvointialue	Hoidon arviointia odottaneet yhteensä	Hoidon arviointia odottaneet 1–90 vrk.	Hoidon arviointia odottaneet 91–180 vrk.	Hoidon arviointia odottaneet yli 180 vrk.	Hoidon arviointia odottaneet yli 90 vrk.	Hoidon arviointia odottaneet Yli 90 vrk. %	Hoidon tarpeen arviointia odottaneet yhteensä 2023–01
Etelä-Karjala	592	570	22	0	22	3,7	539
Etelä-Pohjanmaa	2 270	1 655	432	183	615	27,1	1 829
Etelä-Savo	112	109	3	0	3	2,7	201
HUS	32 957	23 437	4 483	5 037	9 520	28,9	32 381
Kainuu	859	566	188	105	293	34,1	915
Kanta-Häme	63	14	11	38	49	77,8	123
Keski-Pohjanmaa	-	-	-	-	-	-	-
Keski-Suomi	2439	1532	603	304	907	37,2	0
Kymenlaakso	611	493	59	59	118	19,3	589
Lappi	3 866	3 614	153	99	252	6,5	3 880
Päijät-Häme	5	1	2	2	4	80,0	4
Pohjois-Karjala	5 500	3 774	976	750	1 726	31,4	4 980
Pohjois-Pohjanmaa	9 032	7 725	972	335	1 307	14,5	8 386
Pirkanmaa	6 015	4 756	1 063	196	1 259	20,9	4 549
Pohjois-Savo	6 252	5 061	684	507	1 191	19,0	4 978
Satakunta	1 289	982	266	41	307	23,8	1 276
Pohjanmaa	4 172	3 133	577	462	1 039	24,9	3196
Varsinais-Suomi	3 351	2 631	594	126	720	21,5	2 621
<b>Koko maa</b>	<b>79 385</b>	<b>60 053</b>	<b>11 088</b>	<b>8 244</b>	<b>19 332</b>	<b>24,4</b>	<b>70 447</b>



12.2.2024

Lähde: [Hoidon tarpeen arviointia odottavat](#)

# Hoitoa odottavien määrän kehitys erikoisaloittain vuonna 2023

Erikoisala	2023-01	2023-02	2023-03	2023-04	2023-05	2023-06	2023-07	2023-08	2023-09	2023-10	2023-11	2023-12
Sisätaudit	13 290	14 049	13 906	13 686	13 633	13 699	14 705	13 702	13 638	13 353	12 514	13 040
Anestesiologia	344	338	328	302	282	308	315	347	322	303	324	331
Kirurgia	64 489	69 112	65 725	70 006	68 025	71 287	75 461	75 526	75 592	74 580	74 471	74 636
20 Kirurgia	1 741	1 874	1 847	1 770	1 843	1 737	1 802	1 622	1 626	1 589	1 534	1 606
20G Gastroenterologinen kirurgia	13 138	14 627	13 803	14 806	14 399	15 379	16 221	16 392	16 933	16 184	16 022	16 363
20J Käsikirurgia	4 734	4 927	4 769	5 029	4 663	5 025	5 348	5 551	5 585	5 608	5 578	5 845
20L Lastenkirurgia	2 008	2 027	1 920	2 132	2 085	2 057	2 160	2 049	1 790	1 667	1 557	1 576
20O Ortopedia ja traumatologia	27 063	28 365	26 693	29 205	28 399	29 644	31 058	31 511	31 395	31 548	31 201	31 402
20P Plastiikkikirurgia	4 450	5 017	4 787	5 022	4 873	5 274	5 549	5 431	5 525	5 600	5 534	5 590
20R Sydän- ja rintaelinkirurgia	613	685	624	713	694	760	814	815	801	815	789	861
20U Urologia	5 873	6 323	6 087	6 187	6 018	5 968	6 739	6 514	6 361	6 222	7 048	6 378
20V Verisuonikirurgia	3 059	3 273	3 290	3 247	3 151	3 408	3 646	3 524	3 462	3 491	3 389	3 262
20Y Yleiskirurgia	1 810	1 994	1 905	1 895	1 900	2 035	2 124	2 117	2 114	1 856	1 819	1 753
Neurokirurgia	3 091	3 203	2 926	3 337	3 344	3 323	3 389	3 425	3 437	3 347	3 215	3 323
Naistentaudit ja synnytykset	7 299	8 170	7 662	7 883	7 767	8 206	8 426	8 212	8 316	8 413	8 130	8 114
Lastentaudit	2 088	2 206	2 208	2 290	2 366	2 383	2 307	1 993	2 055	2 088	1 949	2 088
Silmätaudit	24 926	27 304	26 523	28 000	27 966	27 948	29 833	29 614	29 381	29 001	28 619	28 798
Korva-nenä- ja kurkkutaudit	15 247	16 858	16 380	17 613	17 665	18 785	19 230	18 661	18 419	18 701	18 900	19 140
Foniatritia	305	329	301	352	366	363	349	302	317	339	350	384
Hammassuu- ja leukasairaudet	3 428	3 557	3 476	3 459	3 507	3 553	3 663	3 634	3 463	3 309	3 147	3 142
Iho- ja sukupuolitaudit	3 127	3 500	3 461	3 411	3 445	3 369	4 059	3 840	3 893	3 975	3 625	3 935
Syöpätaudit ja sädehoito	667	695	564	557	527	675	645	509	488	563	594	613
Psykiatria	4 652	4 763	4 173	4 083	3 886	4 005	4 379	4 034	3 981	3 948	3 727	3 751
Nuoriso- ja lastenpsykiatria	1 352	1 402	1 337	1 460	1 392	1 247	1 221	1 071	1 079	1 063	1 202	1 331
Neurologia	2 358	2 638	2 539	2 713	2 637	2 710	2 768	2 679	2 455	2 458	2 240	2 381
Lastenneurologia	509	548	554	567	551	625	609	475	464	455	490	551
Keuhkosairaudet	5 207	5 669	5 782	5 752	5 596	5 992	6 258	5 625	5 368	5 265	4 765	4 889
Muut	3 044	3 323	3 268	3 421	3 393	3 584	3 818	3 754	3 665	3 702	3 331	3 452
<b>Hoitoa odottaneet yhteensä</b>	<b>155 425</b>	<b>167 666</b>	<b>161 116</b>	<b>168 894</b>	<b>166 350</b>	<b>172 065</b>	<b>181 440</b>	<b>177 406</b>	<b>176 337</b>	<b>174 867</b>	<b>171 595</b>	<b>173 899</b>

# Yli 180 vuorokautta odottaneet erikoisaloittain vuonna 2023

Erikoisala	2023-01	2023-02	2023-03	2023-04	2023-05	2023-06	2023-07	2023-08	2023-09	2023-10	2023-11	2023-12
Sisätaudit	641	601	583	588	595	546	699	704	723	607	537	564
Anestesiologia	124	133	128	130	132	130	132	137	139	130	136	137
Kirurgia	9 828	10 818	10 107	12 250	12 308	13 158	16 045	17 728	16 922	16 765	16 607	16 920
20 Kirurgia	212	188	197	212	213	169	230	229	209	173	184	192
20G Gastroenterologinen kirurgia	2 036	2 473	2 286	2 829	2 577	3 058	3 751	4 062	3 997	4 100	4 073	4 101
20J Käelirurgia	555	597	691	726	710	680	894	1 058	1 142	1 126	1 061	1 159
20L Lastenkirurgia	373	380	333	334	328	294	336	353	259	209	178	163
20O Ortopedia ja traumatologia	4 378	4 613	4 123	5 434	5 809	6 138	7 421	8 134	7 776	7 881	7 845	8 004
20P Plastiikkakirurgia	1 163	1 328	1 314	1 417	1 281	1 508	1 765	1 954	1 856	1 822	1 877	1 897
20R Sydän- ja rintaelinkirurgia	58	66	64	86	93	98	116	151	157	166	157	182
20U Urologia	629	650	582	648	688	653	799	897	745	709	740	750
20V Verisuonikirurgia	176	246	218	270	296	249	363	435	402	343	307	274
20Y Yleiskirurgia	248	277	299	294	315	311	370	455	379	236	185	198
Neurokirurgia	713	798	862	928	1 027	1 039	1 113	1 180	1 156	1 145	1 053	1 075
Naistentaudit ja synnytykset	514	560	442	558	597	576	716	837	844	746	695	578
Lastentaudit	70	70	75	66	77	81	117	134	130	98	93	94
Silmätaudit	2 775	2 656	2 362	2 778	2 810	2 641	3 742	4 235	4 072	4 196	4 059	4 324
Korva- nenä- ja kurkkutaudit	630	579	546	848	1 095	1 151	1 759	2 059	2 171	2 310	2 419	2 704
Foniatria	1	1	0	0	0	1	1	2	4	2	2	4
Hammas- suu- ja leukasairaudet	636	655	616	591	629	567	680	673	628	588	597	586
Iho- ja sukupuolitaudit	174	201	231	242	222	199	254	253	238	227	236	264
Syöpätaudit ja sädehoito	3	3	2	3	3	4	4	4	4	2	2	3
Psykiatria	1 259	1 436	1 354	1 380	1 343	1 334	1 428	1 483	1 417	1 340	1 114	1 124
Nuoriso- ja lastenpsykiatria	41	47	30	67	84	51	69	78	75	69	83	89
Neurologia	60	63	35	56	82	81	82	82	66	83	86	93
Lastenneurologia	21	26	17	19	18	17	20	26	20	14	16	25
Keuhkosairaudet	267	188	145	153	108	154	218	270	303	235	238	145
Muut	341	418	418	380	440	418	514	560	530	463	454	532
<b>Hoitoa odottaneet yhteensä</b>	<b>18 100</b>	<b>19 255</b>	<b>17 955</b>	<b>21 039</b>	<b>21 572</b>	<b>22 150</b>	<b>27 595</b>	<b>30 447</b>	<b>29 444</b>	<b>29 022</b>	<b>28 429</b>	<b>29 261</b>



12.2.2024

Lähde: [Yli 180 vuorokautta odottaneet erikoisaloittain](#)

# Alle 23-vuotiaiden lasten ja nuorten mielenterveyspalveluja yli 90 vuorokautta odottaneet vuonna 2023

Yli 90 vrk hoitoa odottaneet	2023-01	2023-02	2023-03	2023-04	2023-05	2023-06	2023-07	2023-08	2023-09	2023-10	2023-11	2023-12
70 Psykiatria	470	478	466	471	478	362	365	444	403	511	455	446
74 Nuorisopsykiatria	120	142	139	137	136	77	148	182	141	65	48	71
75 Lastenpsykiatria	77	85	98	87	94	93	128	163	160	108	94	96
<b>Psykiatrian erikoisalat yht.</b>	<b>667</b>	<b>705</b>	<b>703</b>	<b>695</b>	<b>708</b>	<b>532</b>	<b>641</b>	<b>789</b>	<b>704</b>	<b>684</b>	<b>597</b>	<b>613</b>

# Jonoryhmien odotusajat 31.12.2023

Jonoryhmä	Hoitoa odottaneet yhteensä	Hoitoa odottaneet 1–90 vrk	Hoitoa odottaneet 91–180 vrk	Hoitoa odottaneet yli 180 vrk	Hoitoa odottaneet yli 180 vrk	Hoitoa odottaneet yli 90 vrk	Hoitoa odottaneet yli 90 vrk
	lkm.	lkm.	lkm.	lkm.	%	lkm.	%
Kaihi-leikkaus	12 841	7 307	3 950	1 584	12,3	5 534	43,1
Kitarisaleikkaukset ja tärykalvon putkitukset							
	711	606	89	16	2,3	105	14,8
Polvinivelen täyhystykset ja leikkaukset	922	483	218	221	24,0	439	47,6
Nivus-, napa- ja arpityräleikkaukset	5 878	2 698	1 629	1 551	26,4	3 180	54,1
Rannekanava-ahtauman leikkaus	1 565	993	402	170	10,9	572	36,5
Polven tai lonkan tekonivelleikkaus	15 609	6 304	3 897	5 408	34,6	9 305	59,6
Olkapään täyhystykset ja leikkaukset	793	436	184	173	21,8	357	45,0
Sappileikkaus	2 356	1 056	604	696	29,5	1 300	55,2
Kohdunpoisto	1 008	587	293	128	12,7	421	41,8
Suonikohjujen hoito	1 318	784	385	149	11,3	534	40,5
Gynekologiset laskeumaleikkaukset	1 470	810	482	178	12,1	660	44,9
Eturauhasen liikakasvun toimenpiteet	1 220	631	291	298	24,4	589	48,3
Hampaiden poistoleikkaukset	707	496	132	79	11,2	211	29,8
Isovarpaan tyvinivelen ongelmien leikkaus	1 761	873	444	444	25,2	888	50,4
Käden pehmytkudosleikkaus	1 048	490	279	279	26,6	558	53,2
Nenän sivuonteloiden leikkaukset	768	560	157	51	6,6	208	27,1
Kaula- tai selkärangan luudutusleikkaus	1 525	667	331	527	34,6	858	56,3
Kilpirauhasleikkaukset	576	348	156	72	12,5	228	39,6
Rintarauhasen pienennys- tai muovausleikkaus	1 562	480	358	724	46,4	1 082	69,3
Ranne- ja käsinivelen muovaus- tai luudutusleikkaus	938	427	253	258	27,5	511	54,5
Naisen virtsankarkailuleikkaus	157	82	61	14	8,9	75	47,8
Peräpukamaleikkaus	547	231	147	169	30,9	316	57,8
Sepelvaltimoiden ohitusleikkaus	58	46	10	2	3,4	12	20,7
Sepelvaltimoiden pallolaajennus tai stentti	49	45	2	2	4,1	4	8,2
Sepelvaltimoiden kuvaukset	1 294	1 115	144	35	2,7	179	13,8
Rytmihäiriöiden hoito	588	507	65	16	2,7	81	13,8
Ruokatorven, mahalaukun ja suoliston täyhystykset	908	820	58	30	3,3	88	9,7

# Kaihileikkaukseen odottaneet 31.12.2023

Hyvinvointialue	Hoitoa odottaneet yhteensä lkm	1–90 vrk hoitoa odottaneet lkm	91–180 vrk hoitoa odottaneet lkm	Yli 180 vrk hoitoa odottaneet lkm	Yli 180 vrk hoitoa odottaneet %	Yli 90 vrk hoitoa odottaneet lkm	Yli 90 vrk hoitoa odottaneet %	Yli 180 vrk hoitoa odottaneet 31.08.2023 lkm
Etelä-Karjala	442	298	143	1	0,2	144	32,6	0
Etelä-Pohjanmaa	677	388	289	0	0,0	289	42,7	8
Etelä-Savo	785	429	337	19	2,4	356	45,4	2
HUS	1 413	1 190	152	71	5,0	223	15,8	210
Kainuu	377	131	135	111	29,4	246	65,3	138
Kanta-Häme	666	383	194	89	13,4	283	42,5	200
Keski-Pohjanmaa	263	178	83	2	0,8	85	32,3	31
Keski-Suomi	933	513	312	108	11,6	420	45,0	103
Kymenlaakso	448	256	190	2	0,4	192	42,9	3
Lappi	414	300	113	1	0,2	114	27,5	3
Päijät-Häme	768	499	269	0	0,0	269	35,0	0
Pohjois-Karjala	1 196	381	250	565	47,2	815	68,1	488
Pohjois-Pohjanmaa	148	48	74	26	17,6	100	67,6	56
Pirkanmaa	1 515	943	569	3	0,2	572	37,8	17
Pohjois-Savo	1 219	566	387	266	21,8	653	53,6	275
Satakunta	1 040	500	320	220	21,2	540	51,9	167
Pohjanmaa	285	173	101	11	3,9	112	39,3	48
Varsinais-Suomi	252	131	32	89	35,3	121	48,0	92
<b>Hyvinvointialueet yht.</b>	<b>12 841</b>	<b>7 307</b>	<b>3 950</b>	<b>1 584</b>	<b>12,3</b>	<b>5 534</b>	<b>43,1</b>	<b>1841</b>

# Polven tai lonkan tekonivelleikkausta 31.12.2023 odottaneet

Hyvinvointialue	Hoitoa odottaneet yhteensä lkm	1-90 vrk hoitoa odottaneet lkm	91-180 vrk hoitoa odottaneet lkm	Yli 180 vrk hoitoa odottaneet lkm	Yli 180 vrk, % hoitoa odottaneet %	Yli 90 vrk hoitoa odottaneet lkm	Yli 90 vrk, % hoitoa odottaneet %	Yli 180 vrk hoitoa odottaneet 31.08.2023 lkm
Etelä-Karjala	430	113	101	216	50,2	317	73,7	181
Etelä-Pohjanmaa	355	175	108	72	20,3	180	50,7	52
Etelä-Savo	440	297	130	13	3,0	143	32,5	37
HUS	3 373	1 148	677	1 548	45,9	2 225	66,0	1 563
Kainuu	236	91	85	60	25,4	145	61,4	80
Kanta-Häme	247	116	120	11	4,5	131	53,0	3
Keski-Pohjanmaa	122	65	32	25	20,5	57	46,7	22
Keski-Suomi	539	260	138	141	26,2	279	51,8	109
Kymenlaakso	54	18	22	14	25,9	36	66,7	15
Lappi	512	219	198	95	18,6	293	57,2	146
Päijät-Häme	516	206	152	158	30,6	310	60,1	208
Pohjois-Karjala	261	160	46	55	21,1	101	38,7	163
Pohjois-Pohjanmaa	1 876	492	394	990	52,8	1 384	73,8	947
Pirkanmaa	2 820	1 699	837	284	10,1	1 121	39,8	160
Pohjois-Savo	1 440	330	282	828	57,5	1 110	77,1	831
Satakunta	787	299	207	281	35,7	488	62,0	231
Pohjanmaa	190	128	42	20	10,5	62	32,6	145
Varsinais-Suomi	1 411	488	326	597	42,3	923	65,4	549
<b>Hyvinvointialueet yht.</b>	<b>15 609</b>	<b>6 304</b>	<b>3 897</b>	<b>5 408</b>	<b>34,6</b>	<b>9 305</b>	<b>59,6</b>	<b>5442</b>

# Päälöydökset

## 31.12.2023

- Joulukuussa 2023 yli 173 000 potilasta odotti kiireettömään erikoissairaanhoidon.
- Yli puoli vuotta odottaneita oli yli 29 000.
- Suhteellisesti eniten yli puoli vuotta odottaneita oli Pohjois-Pohjanmaanhyvinvointialueella ja vähiten Etelä-Savon hyvinvointialueella





# Päälöydökset

## 31.12.2023 jatkuu

- Polven tai lonkan tekonivelleikkaukseen odottajien määrä pysyi samalla tasolla kuin elokuussa 2023.
- Kaihileikkaukseen yli puoli vuotta odottaneiden määrä oli laskenut yli 250 potilaalla joulukuussa 2023
- Yli kolme kuukautta mielenterveyspalveluita odottaneita lapsia ja nuoria oli joulukuussa 2023 liki 180 vähemmän kuin elokuussa 2023





# Erikoissairaanhoidon hoitoonpääsy

Lähde: [Kiireetön erikoissairaanhoido](#)

Lisätietoja: Pia Tuominen etunimi.sukunimi@thl.fi