



Lastensuojelun käsittelyajat 1.4.–30.9.2023

Lastensuojelun käsittelyajat pitenivät edelleen

PÄÄLÖYDÖKSET

- Palvelutarpeen arviointien käsittely alkoi noin 92 prosentissa lakisääteisen seitsemän arkipäivän kuluessa.
- Palvelutarpeen arvioinnit valmistuivat noin 86 prosenttisesti lakisääteisessä kolmen kuukauden määräajassa.

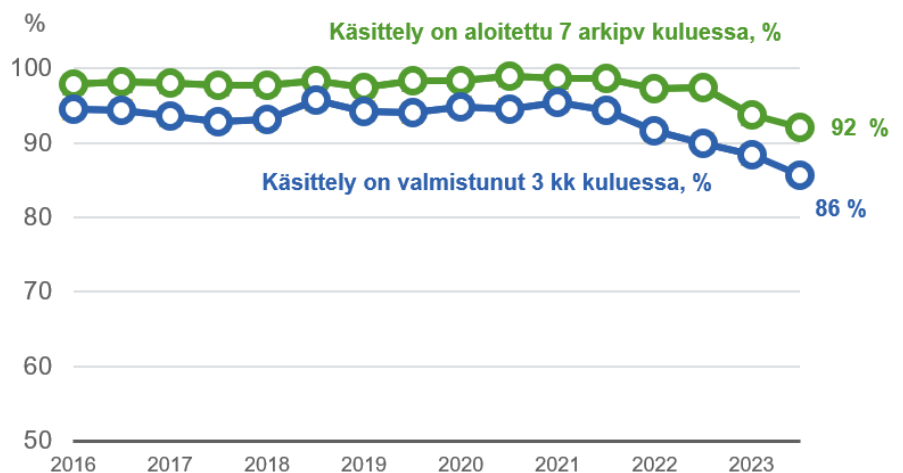
Lastensuojelutarpeen tai erityistä tukea tarvitsevan lapsen palvelutarpeen arvioinnin käsittelyajat ovat pitkittyneet viidellä perättäisellä seurantajaksolla. Alueittain tarkasteltuna palvelutarpeen valmistumisen käsittelyajan ylitykset lisääntyivät 16 alueella ja vähenivät 6 alueella. Osa heikentymisestä selittyy sillä, että hyvinvointialueiden aloituksen myötä tavat laskea tilastolukuja ovat muuttuneet ja että haasteita tuo tietojen poimiminen eri tietojärjestelmistä.

Käsittelyn aloittaminen määräajassa – Tarkasteluajankohtana 1.4.–30.9.2023 lastensuojelutarpeen tai erityistä tukea tarvitsevan lapsen palvelutarpeen arvioinnin käsittely alkoi 92 prosentissa lakisääteisen seitsemän arkipäivän kuluessa. Edellisellä seurantakaudella vastaava osuus oli 94 prosenttia. Lakisääteinen seitsemän arkipäivän määräaika ylittyi noin 8 prosentilla (2 391) vireille tulleista tapauksista, kun edellisellä seurantakaudella käsittelyajan ylittäneiden osuus oli 6 prosenttia (1 975).

Käsittelyn valmistuminen määräajassa – Lastensuojelutarpeen tai erityistä tukea tarvitsevan lapsen palvelutarpeen arvioinnit valmistuivat 86 prosenttisesti lakisääteisessä kolmen kuukauden määräajassa, 14 prosentilla arvioinnin käsittely kesti yli kolme kuukautta tarkasteluajankohtana 1.4.–30.9.2023. Edellisellä seurantakaudella määräajassa valmistuneiden osuus oli 88 prosenttia.

Lastensuojelun käsittelyaikoja koskeva tilasto sisältää tiedot lastensuojelutarpeen ja erityistä tukea tarvitsevan lapsen palvelutarpeen arviointia koskevien lakisääteisten määräaikojen toteutumisesta hyvinvointialueittain. Seurantajaksojen tietoja voi tarkastella THL:n verkkosivulla julkaistusta [tilastokuutiosta](#) hyvinvointialueittain.

Kuvio 1. Lastensuojeluasiana tai erityistä tukea tarvitsevan lapsen asiassa vireille tulleiden palvelutarpeen arviointien käsittelyaikojen toteutuminen, %.



Martta Forsell
etunimi.sukunimi@thl.fi

Tuula Kuoppala
etunimi.sukunimi@thl.fi

Tilastossa huomioitavaa

Lakisääteisen seurannan piiriin kuuluvat palvelutarpeenarvioinnin käsittelyajat lapsilla, joilla arvioidaan

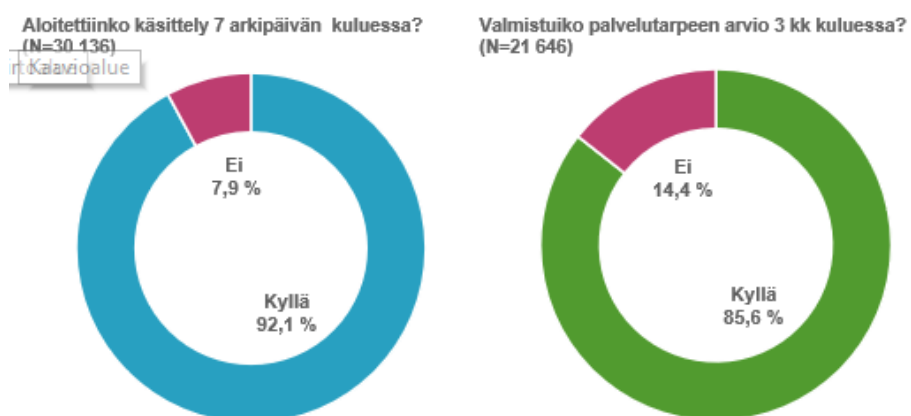
- lastensuojelun tarve (lastensuojeluilmoitus tai muutoin saatu tieto mahdollisesta lastensuojelun tarpeesta olevasta lapsesta)
- erityisen tuen tarve (sosiaalihuoltolaki 36 §).

Käsittelyaikojen toteutuminen koko maassa

Lastensuojelutarpeen tai erityistä tukea tarvitsevan lapsen palvelutarpeen käsittelyaikojen ylitykset lisääntyivät selvästi edelliseen seurantakauteen verrattuna. (Kuvio 1, 2, Taulukko 1.) Määräajassa sekä aloitettujen että valmistuneiden käsittelyiden osuudet ovat vuodesta 2014 jatkuneen¹ seurantahistorian alhaisimmat tällä seurantajaksoilla.

Osa heikkenemisestä selittyy sillä, että hyvinvointialueiden aloituksen myötä tavat laskea tilastoluvut ovat muuttuneet. Hyvinvointialueet opettelevat edelleen, miten moninaisista järjestelmistä saadaan haettua oikeat ja vertailukelpoiset tiedot. Tiedon laatuun liittyviä kysymyksiä käsitellään tarkemmin luvussa ”Hyvinvointialueiden aloitus vaikutti tietojen laatuun”.

Kuvio 2. Lastensuojeluasiassa tai erityistä tukea tarvitsevan lapsen asiassa vireille tulleiden palvelutarpeen arviointien käsittelyaikojen toteutuminen 1.4.–30.9.2023, %.



Taulukko 1. Lastensuojelutarpeen tai erityistä tukea tarvitsevan lapsen palvelutarpeen arviointia koskevien määräaikojen toteutuminen, %.

	1.10.2020- 31.3.2021	1.4.- 30.9.2021	1.10.2021- 31.3.2022	1.4.- 30.9.2022	1.10.2022- 31.3.2023	1.4.- 30.9.2023
Käsittely aloitettu 7 arkipv kuluessa, %	98,6	98,6	97,3	97,5	93,7	92,1
Käsittely aloitettu 8–14 arkipv kuluessa, %	1,0	0,9	2,1	1,8	4,4	5,0
Käsittely aloitettu yli 14 arkipv kuluessa, %	0,4	0,5	0,7	0,7	1,9	3,0
Valmistunut 3 kk kuluessa, %	95,5	94,4	91,6	90,0	88,4	85,6
Valmistunut yli 3:n mutta alle 4 kk:n kuluessa, %	3,6	3,9	5,7	6,8	8,1	8,8
Valmistunut 4 kk tai yli kuluessa, %	0,9	1,8	2,6	3,2	3,5	5,6

Tarkastelujakson lopussa 30.9.2023 palvelutarpeen arvioinnin alkamista odotti lähes 2 000 yhteydenottoa, jotka koskivat lastensuojelutarpeen tai erityistä tukea tarvitsevan lapsen palvelutarpeen arviointia. Samaan aikaan noin 8 800 tapauksen kohdalla palvelutarpeen arvioinnin käsittely oli kesken ja näistä runsaan 1 000 tapauksen kohdalla oli lakisääteinen kolmen kuukauden määräaika jo ylitetty.

¹ Ensimmäisinä vuosina tilaston määrittelyt olivat hieman erilaiset. Määrittelyjä muutettiin vastaamaan muuttunutta lainsäädäntöä.

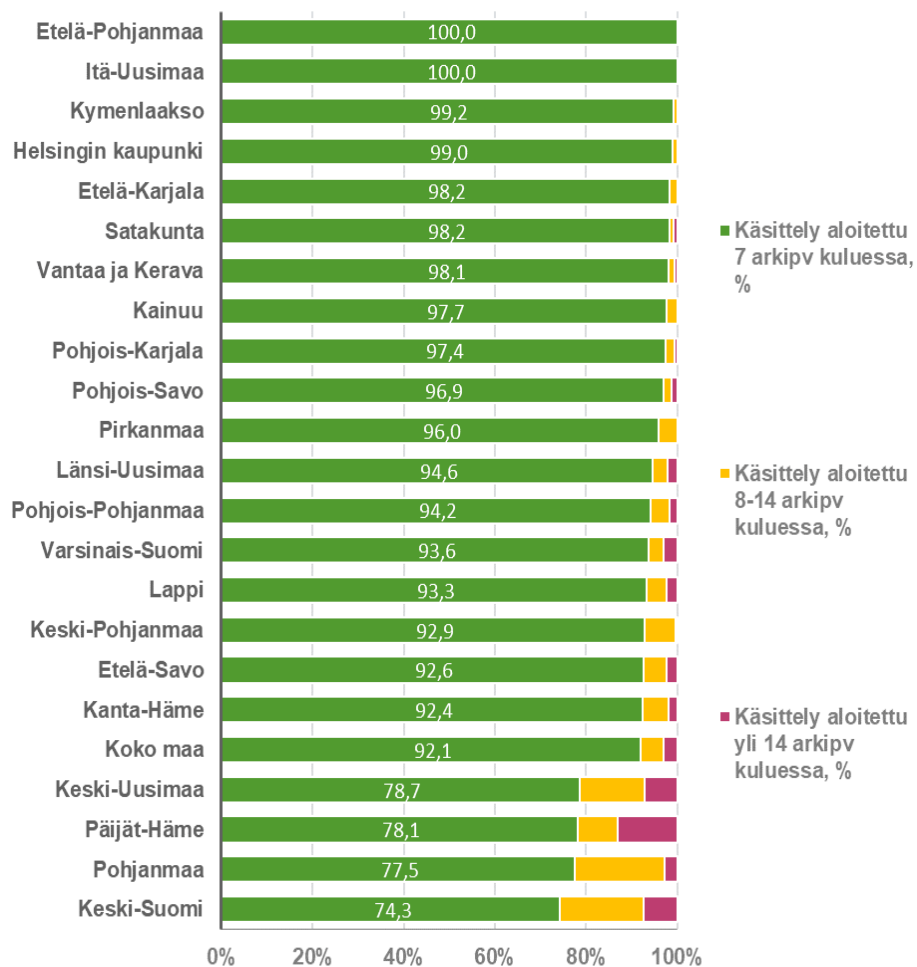
Palvelutarpeen käsittely aloitettava 7 arkipäivän kuluessa

Määräaika koskee palvelutarpeenarviointeja tapauksissa, joilla arvioidaan lastensuojelun tarve tai lapsella on erityisen tuen tarve.

Käsittelyn aloitukset hyvinvointialueittain

Alueittain tarkasteltuna palvelutarpeenarvioinnit on aiemmin aloitettu hyvin lakisääteissä 7 arkipäivässä. Nyt 12 hyvinvointialueella 22:sta käsittely aloitettiin määräaikojen puitteissa vähintään 95 prosentissa tapauksia. Edellisellä seurantakaudella vastaava hyvinvointialueiden määrä oli 14. (Taulukko 2.)

Kuvio 3. Lastensuojelutarpeen tai erityistä tukea tarvitsevan lapsen palvelutarpeen arvioinnin käsittelyn aloittamisen toteutumisen hyvinvointialueittain 1.4.–30.9.2023, % (N= 30 136).



Aiemmat tilastot

Kaikki lastensuojelun käsittelyaikojen seurantatiedot ovat poimittavissa [tilastokuutiosta hyvinvointialueittain](#).

Taulukko 2. Lastensuojelutarpeen tai erityistä tukea tarvitsevan lapsen palvelutarpeen arvioinnin aloituksen ja valmistumisen määräaikojen toteutuminen hyvinvointialueilla seurantajaksolla 1.10.2022–31.3.2023 ja 1.4.–30.9.2023, %.

Hyvinvointialue	7 arkipäivän määräajassa aloitetut palvelutarpeen arvioinnit, %		3 kk:n määräajassa valmistuneet palvelutarpeen arvioinnit, %	
	1.10.2022-31.3.2023	1.4.-30.9.2023	1.10.2022-31.3.2023	1.4.-30.9.2023
Etelä-Karjala	99,5	98,2	99,8	98,7
Etelä-Pohjanmaa	90,5	100,0	75,0	97,8
Etelä-Savo	99,1	92,6	88,3	86,3
Helsingin kaupunki	98,5	99,0	95,5	99,8
Itä-Uusimaa	100,0	100,0	94,7	97,1
Kainuu	100,0	97,7	90,3	78,9
Kanta-Häme	96,5	92,4	94,3	84,2
Keski-Pohjanmaa	92,3	92,9	80,8	77,1
Keski-Suomi	76,6	74,3	74,1	61,6
Keski-Uusimaa	77,8	78,7	98,0	89,6
Kymenlaakso	99,2	99,2	97,7	97,3
Lappi	92,8	93,3	82,7	94,8
Länsi-Uusimaa	98,6	94,6	93,4	88,0
Pirkanmaa	94,6	96,0	84,3	93,0
Pohjanmaa	71,0	77,5	66,3	60,8
Pohjois-Karjala	92,4	97,4	71,4	92,0
Pohjois-Pohjanmaa	94,9	94,2	89,5	87,7
Pohjois-Savo	97,9	96,9	97,1	86,0
Päijät-Häme	85,6	78,1	82,7	56,3
Satakunta	98,6	98,2	97,0	93,0
Vantaa ja Kerava	97,6	98,1	78,0	61,5
Varsinais-Suomi	98,9	93,6	82,0	79,0
Koko maa	93,7	92,1	88,4	85,6

Kaikki lastensuojelun käsittelyaikojen seurantatiedot ovat poimittavissa THL:n julkaisemasta tilastokuutiosta [hyvinvointialueittain](#).

Käsittelyn valmistumiset hyvinvointialueittain

Alueilla on ollut aiemminkin vaikeuksia palvelutarpeenarvioinnin valmistumisessa lakisääteisen kolmen kuukauden aikana. Tällä seurantakaudella vain 6 hyvinvointialueella 22:sta käsittely valmistui määräaikojen puitteissa vähintään 95 prosentissa tapauksia. Edellisellä seurantaudella vastaava hyvinvointialueiden määrä oli 7. (Taulukko 2, kuvio 5 a-d.)

Eniten kolmen kuukauden määräajan ylityksiä oli Päijät-Hämeessä, jossa haasteena on erityisesti henkilöstövajaus (kuvio 4).

Tilanne heikentyi palvelutarpeen valmistumisten osalta selvästi myös Varsinais-Suomessa, Kainuussa, Keski-Pohjanmaalla, Keski-Suomessa, Vantaa-Keravalla ja Pohjanmaalla, joissa palvelutarpeen valmistuminen ylittyi yli 20 prosentissa käsiteltävistä tapauksista. (Taulukko 2, kuvio 5 a-d.)

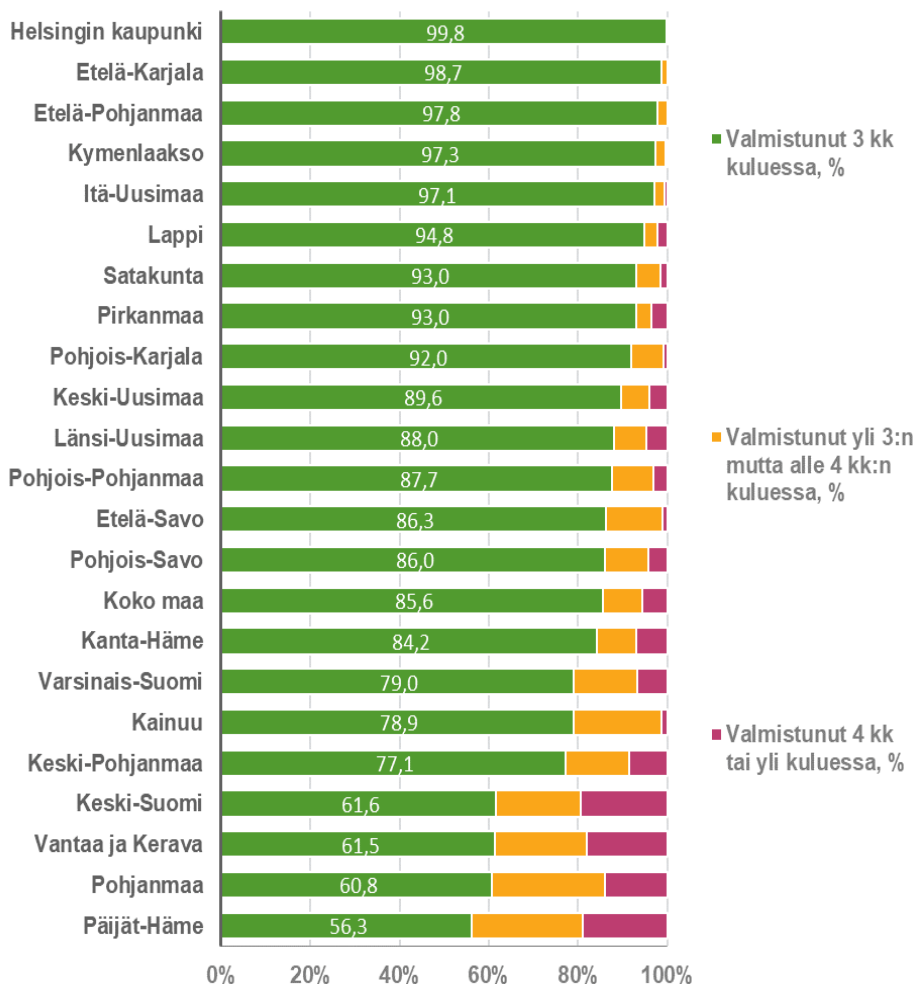
Palvelutarpeen arvioinnit valmistuivat vähintään 95 prosenttisesti Helsingissä, Etelä-Karjalassa, Kymenlaaksossa, Itä-Uudellamaalla ja Etelä-Pohjanmaalla. Etelä-Pohjanmaalla määräajassa valmistuneiden palvelutarpeiden arviointien osuus (98 %) kasvoi lähes 23 prosenttiyksikköä edellisestä seurantajaksosta 1.10.2022-31.3.2023, jolloin määräajassa valmistuneiden osuus oli 75 %. Myös Pohjois-Karjalassa onnistuttiin merkittävästi lyhentämään käsittelyaikoja (71 %→92 %). (Taulukko 2, kuvio 5 a-d.)

Palvelutarpeen käsittelyn valmistuttava 3 kuukauden kuluessa

Määräaika koskee palvelutarpeenarviointeja tapauksissa, joilla arvioidaan lastensuojelun tarve tai lapsella on erityisen tuen tarve.

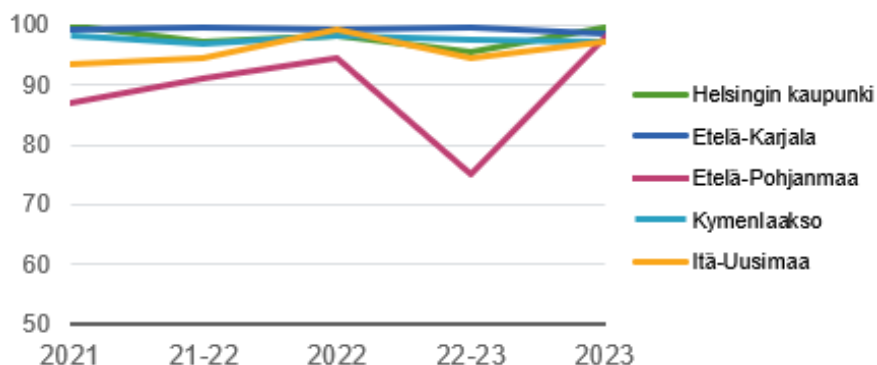
Palveluntarpeen arvioinnit valmistuivat Helsingissä lähes sata prosenttisesti (99,8 %). Etelä-Karjalassa tilanne on pysynyt edelleen vakaana ja käsittelyt valmistuivat määräajan puitteissa tälläkin seurantajaksolla 99 prosentissa käsittelyistä. (Taulukko 2, kuviot 4 ja 5 a-d.)

Kuvio 4. Lastensuojelutarpeen tai erityistä tukea tarvitsevan lapsen palvelutarpeen arvioinnin valmistuminen hyvinvointialueittain 1.4.–30.9.2023, % (N=21 646).

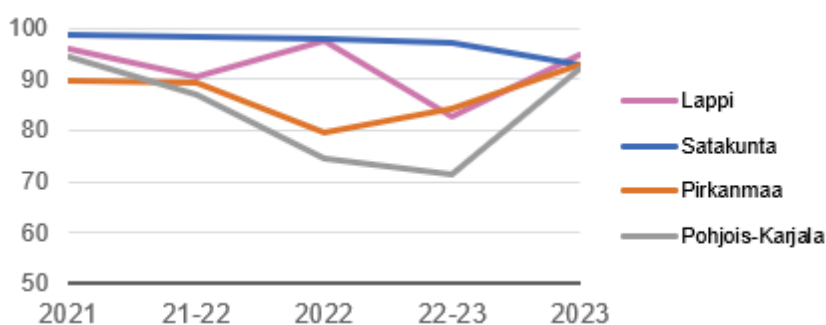


Kuvio 5. Palvelutarpeen arviointien käsittelyjen valmistuminen 3 kuukauden kuluessa hyvinvointialueittain, 1.4.-30.9.2021, 1.10.2021-31.3.2022, 1.4.-30.9.2022, 1.10.2022-31.3.2023 ja 1.4.-30.9.2023

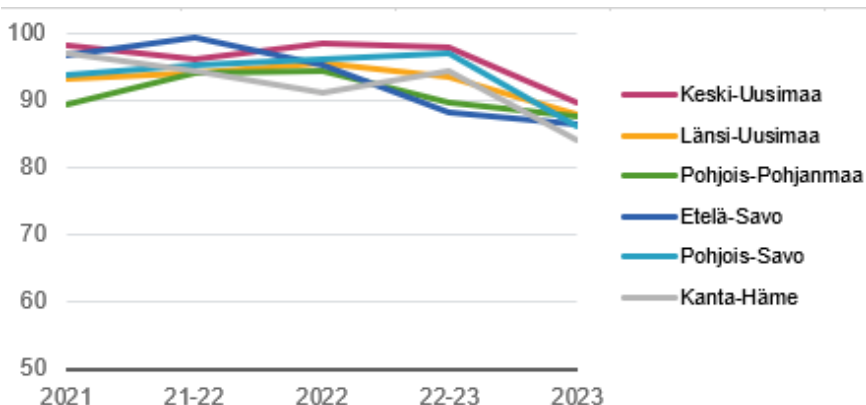
Hyvinvointialueet, joissa ylityksiä alle 5 prosenttia.



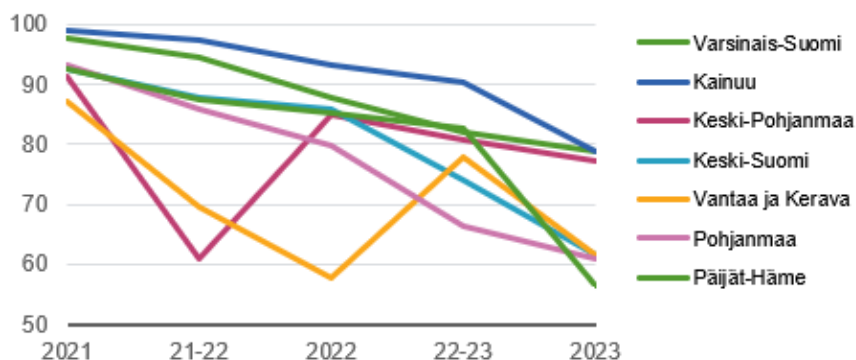
Hyvinvointialueet, joissa ylityksiä 5–10 prosenttia.



Hyvinvointialueet, joissa ylityksiä 10–20 prosenttia.



Hyvinvointialueet, joissa ylityksiä yli 20 prosenttia.



Hyvinvointialueiden aloitus vaikutti tietojen laatuun

Hyvinvointialueita vertailtaessa käsittelyaika-tilaston tietojen yhdenmukaisuudessa on ollut jatkuvasti puutteita. Tilaston määritelmiä ja tietojen poimimista kuntien järjestelmistä on pidetty paikoin vaikeana. Puolen vuoden seurantajaksot ovat entisestään vaikuttaneet siihen, että kuntien omissa luvuissa on ollut vaihtelua.

Tarkasteluajankohtaan 1.4.–30.9.2023 liittyy lisäksi aivan tiettyjä laatuongelmia.

- Tiedot saadaan hyvinvointialueilta koontitietoina toimintavuodesta 2023 alkaen, tätä ennen ne on kerätty kuntakohtaisesti. Tiedon toimittamisen tarkkuustasoa on siis laskettu.
- Haasteena on myös se, että kun tiedot kerätään summatason tietona isommalta alueelta niin tiedon laadun tarkkailu on THL:ssä haasteellisempaa.
- Hyvinvointialueet opettelevat edelleen miten moninaisista järjestelmistä saadaan haettua oikeelliset ja vertailukelpoiset tiedot. Aiemmin kunnat ovat kertoneet osin siivonneensa luvuista virheellisiä tietoja.
- Osassa hyvinvointialueita vuoden 2022 ja 2023 vaihteessa on vaihtunut asiakastietojärjestelmä, joka vaikuttaa edelleen tietojen kirjaamiseen ja tilastojen poimimiseen. Esim. Lapissa on käytössä edelleen 17 eri järjestelmää.
- Joillakin on ongelmana, että käsittelypäivämäärää ei voi jälkikäteen lisätä, mikäli se on unohtunut, tämä näyttäytyy määrääjän ylityksinä. Useat hyvinvointialueet suhtautuivat omiin tietoihinsa edelleen epäilevästi vaikkakin suuntaa antavina.

Käsitteet ja määritelmät

Lastensuojeluasian vireilletulo ja lastensuojelun tarpeen selvittäminen [Lastensuojelulaki 26 § (30.12.2014/1302)]

Lastensuojeluasia tulee vireille hakemuksesta tai kun sosiaalityöntekijä tai muu lastensuojelun työntekijä on saanut muutoin tietää mahdollisesta lastensuojelun tarpeesta olevasta lapsesta.

Lastensuojeluasian vireilletulon jälkeen sosiaalityöntekijän tai muun lastensuojelun työntekijän on arvioitava välittömästi lapsen mahdollinen kiireellinen lastensuojelun tarve.

Lisäksi on tehtävä sosiaalihuoltolain 36 §:n mukainen palvelutarpeen arviointi, jollei arvioinnin tekeminen ole ilmeisen tarpeetonta. Palvelutarpeen arvioinnin yhteydessä selvitetään lastensuojelun tarve, ellei asia ole selvästi luonteeltaan sellainen, ettei lastensuojelun tukitoimia tarvita.

Arvion lastensuojelulain mukaisten palvelujen ja tukitoimien tarpeesta tekee sosiaalityöntekijä. Sosiaalityöntekijä arvioi lapsen kasvuolosuhteita sekä huoltajien tai muiden lapsen hoidosta ja kasvatuksesta vastaavien henkilöiden mahdollisuuksia huolehtia lapsen hoidosta ja kasvatuksesta. Arviointi tehdään kyseessä olevan tapauksen olosuhteiden edellyttämässä laajuudessa. Arvioinnin tekemiseksi sosiaalityöntekijä voi tarvittaessa olla yhteydessä lapselle läheisiin henkilöihin sekä eri yhteistyötahoihin ja asiantuntijoihin siten kuin sosiaalihuoltolain 41 §:ssä säädetään.

Palvelutarpeen arvioinnin tekemisessä on noudatettava, mitä sosiaalihuoltolain 36 §:ssä² säädetään. Arvio on aloitettava viipymättä ja saatettava loppuun ilman aiheetonta viivytystä. **Arvio on aloitettava viimeistään seitsemäntenä arkipäivänä asian vireille tulosta ja sen on valmistuttava viimeistään kolmen kuukauden kuluessa vireille tulosta.**

² Erityistä tukea tarvitsevan lapsen palvelutarpeen arviointi on aloitettava viimeistään seitsemäntenä arkipäivänä asian vireille tulosta ja arvioinnin on valmistuttava viimeistään kolmen kuukauden kuluessa vireille tulosta.

Määräaikojen noudattamisen seuranta [Lastensuojelulaki 27 a § (9.8.2013/598)]

Terveyden ja hyvinvoinnin laitoksen (THL) tulee pyytää hyvinvointialueilta kaksi kertaa kalenterivuodessa lastensuojelulain 26 §:ssä sekä sosiaalihuoltolain 36 §:ssä säädettyjen määräaikojen toteutumisen seurannan ja valvonnan kannalta välttämättömät tiedot. Hyvinvointialueet aloittivat toimintansa 1.1.2023, jolloin tietojen toimittamisen velvoite on siirtynyt kullekin hyvinvointialueelle sekä Helsingin kaupungille.

www.thl.fi/tilastot/lastensuojelunkasittelyajat

[Tiedonkeruuhjeet ja lomakkeet](#)



Terveyden ja hyvinvoinnin laitos

ISSN 1798-0887

Laatuseloste (SVT)

Lastensuojelun käsittelyajat

Tietojen relevanssi

Lastensuojelun käsittelyajat -tilasto sisältää tiedot lastensuojelun lakisääteisten käsittelyaikojen toteutumisesta aluehallintovirastoalueittain ja hyvinvointialueittain. Tiedot julkaistaan kuutiomuodossa takautuvasti hyvinvointialueittain koko aikasarjan osalta.

Tiedot lastensuojelun palveluntarpeen arvioinnin aloittamisesta ja valmistumisesta kerätään kaksi kertaa vuodessa aina puolen vuoden ajanjaksolta (1.4.–30.9. ja 1.10.–31.3.). Lastensuojelun käsittelyaikoja koskeva tiedonkeruu aloitettiin syksyllä 2014.

Aluekohtaiset tiedot toimitetaan Sosiaali- ja terveysalan lupa- ja valvontavirastolle (Valvira) lastensuojelun lakisääteisten määräaikojen toteutumisen valvontaa varten. Tiedonkeruulomakkeella on kommenttikenttä, jolla tietojen toimittaja voivat tarvittaessa lähettää Valviralle lisätietoja antamistaan tiedoista.

Lastensuojelun käsittelyajat -tilaston tiedot kerätään vuodesta 2023 alkaen hyvinvointialuekohtaisina summatietoina. Vuoteen 2022 asti tiedot kerättiin kunnittain.

Käsittelyaikatilaston tarkoituksena on seurata lakisääteisten lastensuojelun määräaikojen toteutumista. Tietojenkeruu perustuu Terveiden ja hyvinvoinnin laitoksesta annettuun lakiin (668/2008), jonka mukaan THL:n lakisääteinen tehtävä on mm. tutkia ja seurata väestö hyvinvointia ja terveyttä sekä tutkia, seurata, arvioida ja kehittää sekä ohjata sosiaali- ja terveydenhuollon toimintaa (2 §) sekä lastensuojelulakiin (417/2007).

Menetelmäkuvaus

Tilaston perusjoukko muodostuu Manner-Suomen alueelta. Terveiden ja hyvinvoinnin laitos (THL) lähettää kaksi kertaa vuodessa hyvinvointialueiden (1.1.2023 alkaen) kirjaamoiden sähköpostiosoitteisiin tilastoaineiston keruuohjeet koskien käsillä olevaa tiedonkeruujaksoa. Tiedot toimitetaan sähköisen verkkopalvelun kautta. Vastaukset tulee palauttaa määräaikaan mennessä. Tiedonkeruusta lähetetään muistutus noin viikkoa ennen tiedonkeruun päättymistä. Valviralle toimitettava aineisto sekä THL:n julkaisema tilasto sisältää kunnilta määräaikaan mennessä tulleet vastaukset.

Tietojen oikeellisuus ja tarkkuus

Tiedot ovat oikeita, jos tiedonantajat ovat antaneet ne oikein.

Mikäli lastensuojelun käsittelyaikoja koskevat seurantajakson tiedot lähetetään pyydetyn määräajan jälkeen, niin ne päivittyvät tilastokuutioon sitä seuraavan seurantajakson julkaisun yhteydessä. Aiemmin julkaistut seurantajakson tiedot muuttuvat korjausten myötä.

Tiedonkeruun ohjeistusta on tarkennettu vuoden 2021 aikana. Uudistettu ohjeistus otettiin käytäntöön seurantajaksosta 1.4.–30.9.2021 alkaen. Lastensuojelun käsittelyaikojen seurannan tietosisältöä ei ole muutettu, seurannassa on edelleen palvelutarpeen arvioinnin aloittamisen ja valmistumisen kesto. Sen sijaan kysyttävien tietojen määritelmät on täsmennetty tiedonkeruulomakkeille lisättyjen sanallisten esimerkkien ja kuvien avulla (kts. [ohjeet tietojen toimittamiseen](#)).

Julkaistujen tietojen ajantasaisuus ja oikea-aikaisuus

Lastensuojelun käsittelyajat -tilastoraportti ilmestyy kaksi kertaa vuodessa noin 1–2 kuukauden kuluttua seurantajakson päättymisestä.

Tietojen saatavuus ja läpinäkyvyys/selkeys

Lastensuojelun käsittelyajat -tilastoraportti toimitetaan sähköpostilla kaikille tietojaan toimittaneiden alueiden virallisiin sähköpostiosoitteisiin. Tilastoraportti on saatavilla THL:n [verkkosivulla](#).

Tilastojen vertailukelpoisuus

Ajallinen vertailtavuus

Käsittelyaikojen toteutumisen vertailu on pääosin vertailukelpoista vuodesta 1.4.2015 alkaen. Seurantajaksolla 1.4.–30.9.2021 toteutettu tiedonkeruuohjeiden tarkentuminen on vaikuttanut tilastoon ilmoitettujen tapausten määrään, mutta muutokset eivät näytä vaikuttaneen toteutuneisiin käsittelyaikoihin.

Vuoden 2015 lakimuutokset

Ensimmäiset käsittelyaikatiedot seurantajaksolta 1.4.–30.9.2014 ja 1.10.2014–31.3.2015, kerättiin ennen sosiaalihuoltolain uudistusta (Sosiaalihuoltolaki 1301/2014), jonka seurauksena tiedonkeruun käsitteitä muutettiin. Seurantajaksosta 1.4.–30.9.2015 alkaen lastensuojeluilmoitusten ja vastaavien yhteydenottojen käsittelyaikojen sijaan seurataan lastensuojelun palvelutarpeen aloittamista lakisääteisessä seitsemässä arkipäivässä.

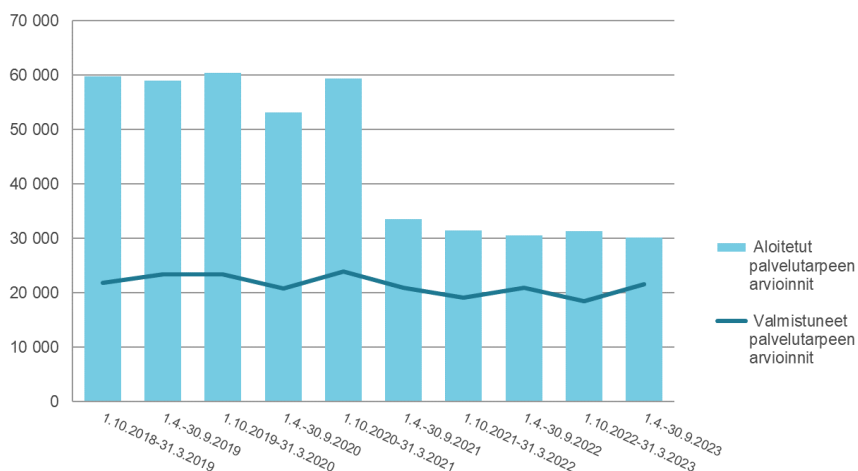
Lastensuojelutarpeen selvityksen valmistumisen sijaan seurataan lastensuojelun palvelutarpeen arvioinnin valmistumista lakisääteisessä kolmen kuukauden määräajassa. Käytännössä kyse on samasta asiasta eli lastensuojelutarpeen selvityksen valmistumisesta, joten lastensuojelun palvelutarpeen arvioinnin valmistumisen käsittelyaikojen seurannan aikasarjaa voidaan jatkaa.

Vuoden 2021 laatuselvitys

Tiedonkeruun ohjeistusta tarkennettiin vuoden 2021 aikana mm. sanallisten esimerkkien ja kuvien avulla. Tämän lisäksi, kesällä 2021 tehdyn selvityksen yhteydessä oltiin systemaattisesti yhteydessä niihin tiedonantajiiin, joiden määrittelyissä epäiltiin olevan puutteita. Tämä on johtanut useilla tiedonantajilla määrittelyjen muuttamiseen, jolloin on mahdollista, että yksittäisten tiedonantajien aikasarjoissa on tapahtunut muutos joko 1.10.2020–31.3.2021 ja 1.4.–30.9.2021 seurantakausien välillä. Erillisselvitystä on kuvattu tarkemmin tilastoraportissa [Lastensuojelun käsittelyajat 1.4.–30.9.2021 \(tilastoraportti 43/2021\)](#).

Koko maan osalta tiedonkeruun ohjeistuksen tarkentuminen näkyi seurantatietojen aikasarjoissa siten, että aloitettuja palvelutarpeen arviointien lukumäärä vähentyi ja valmistuneiden palvelutarpeen arviointien osuus aloitetuista arvioinneista kasvoi (kuvio 6). Tapausmäärien muutokset eivät vaikuttaneet toteutuneisiin käsittelyaikoihin.

Kuvio 6. Aloitetut ja valmistuneet lastensuojelutarpeen tai erityistä tukea tarvitsevan lapsen palvelutarpeen arvioinnit viimeisen kymmenen seurantajakson aikana.



Hyvinvointialueiden aloitus vuonna 2023

Hyvinvointialueiden vaikutusta on käsitelty tilastoraportin sivulla 7. Hyvinvointialueiden aloituksen myötä tavat laskea tilastolukuja ovat muuttuneet monin tavoin, eikä laatuvaikutuksia voi vielä luotettavasti arvioida. On muun muassa yllättävää, että kuvion 6 tapausmäärät eivät vähentyneet, vaikka osa alueista ilmoitti tiedot vain 3 kuukauden ajalta seurantajaksolla 1.10.2022-31.3.2023.

Alueellinen vertailtavuus

Vuoden 2021 selvitys vahvisti oletuksen, että vain osa tiedonantajista on toimittanut tilastoon tiedonkeruuohjeen mukaisesti määriteltyjä tietoja. Tämä vähentää alueellista vertailtavuutta. Toisaalta suuretkaan tapausmäärien muutokset eivät näytä vaikuttaneen toteutuneisiin käsittelyaikoihin.

Hyvinvointialueiden aloituksen myötä tavat laskea tilastolukuja ovat muuttuneet monilla alueilla, eikä laatuvaikutuksia voi vielä luotettavasti arvioida.

Tilaston tiedot on koottu seurantakaudelta 1.10.2022–31.3.2023 alkaen vain hyvinvointialueittain ja tästä syystä myös tilastokuution tiedot julkaistaan takautuvasti hyvinvointialueitta, ei enää kunnittain.

Selkeys ja eheys/yhtenäisyys

Tilastoraportti sisältää Manner-Suomen tiedot lastensuojelun käsittelyaikojen toteutumisesta kunnissa. Vuodesta 2023 alkaen tiedot raportoidaan takautuvasti hyvinvointialueittain.

Tilastoraportin erityiskysymykset

Hyvinvointialueiden aloituksen myötä tavat laskea tilastolukuja ovat muuttuneet monin tavoin, eikä laatuvaikutuksia voi vielä luotettavasti arvioida. Tietojen kokoaminen monista eri järjestelmistä tuottaa edelleen haasteita.

Lastensuojelun käsittelyajat 1.4.–30.9.2023 tilastotiedot antoivat sovittuun määräaikaan mennessä kaikki 22 hyvinvointialuetta.

Määräaikojen toteutumista seurataan hyvinvointialueittain vuodesta 2023 alkaen aieman kuntakohtaisen tiedon sijaan.

Liitetaulukot

Seurantajaksojen tietoja voi tarkastella THL:n verkkosivulla julkaistuista [tilastokuutiosta](#).