



Statistik från
Pensionsskyddscentralen

10
2023

Statistik över pensionstagarna i Finland 2022

Pensionsskyddscentralen
Folkpensionsanstalten
Finlands officiella statistik

Det lagstadgade pensionsskyddet i Finland består av arbetspension, folkpension och garantipension. Utöver det betalas pensioner enligt trafikförsäkringslagen, lagen om olycksfall i arbetet och om yrkessjukdomar, militärskadelagen samt lagarna om ersättning för olycksfall i militärtjänst och tjänstgöringsrelaterad sjukdom.

Den här publikationen innehåller statistik över samtliga personer som får pension från arbetspensions- eller folkpensionssystemet. Folkpensionssystemet omfattar alla som är fast bosatta i Finland. Arbetspensionssystemet omfattar alla som arbetat som anställda eller bedrivit företagverksamhet och vilkas förvärvsverksamhet uppfyller de minimivillkor som anges i lagen.



Pensionsskyddscentralen
ELÄKETURVAKESKUS

Kela|Fpa[®]

Statistik över pensionstagarna i Finland 2022

Innehåll

Samtliga pensionstagare	3
Pensionstagare bosatta i Finland	5
Pensionstagare bosatta utomlands	15
Samtliga nypensionerade	17
Nypensionerade bosatta i Finland	19
Pensionsutgiften	24

[Pensionsskyddscentralen – Statistik | FPA:s faktaportal](#)

ISSN 1796-0479 Finlands officiella statistik
ISSN 2343-3558 Statistik från Pensionsskyddscentralen
ISSN 2670-0301 Statistik över pensionstagarna i Finland

CC BY 4.0

Helsingfors 2023

Foto: iStock (s. 5), Katri Lehtola (s. 11, 13), Karoliina Paatos (s. 19) och Gettyimages

Samtliga pensionstagare

1,6 miljoner pensionstagare

I slutet av år 2022 betalades i Finland pension till 1 648 000 personer. Av dem var 902 000 (55 %) kvinnor och 746 000 (45 %) män.

Av samtliga pensionstagare var 1 596 000 bosatta i Finland. Av Finlands befolkning fick således 29 procent någon form av pension, antingen egen pension eller familjepension eller båda. Av pensionstagarna var 52 000 bosatta utomlands.

Över en miljon får endast arbetspension

Man kan få pension från arbets- eller folkpensionssystemet eller från båda. Av samtliga pensionstagare år 2022 fick 65 procent (1 073 000) endast arbetspension. Av männen fick 72 procent och av kvinnorna 60 procent endast arbetspension.

Av samtliga pensionstagare fick 29 procent folkpension vid sidan av arbetspensionen. Hos män var den här andelen 22 procent och hos kvinnor 35 procent. Av både männen och kvinnorna fick 6 procent endast folkpension.



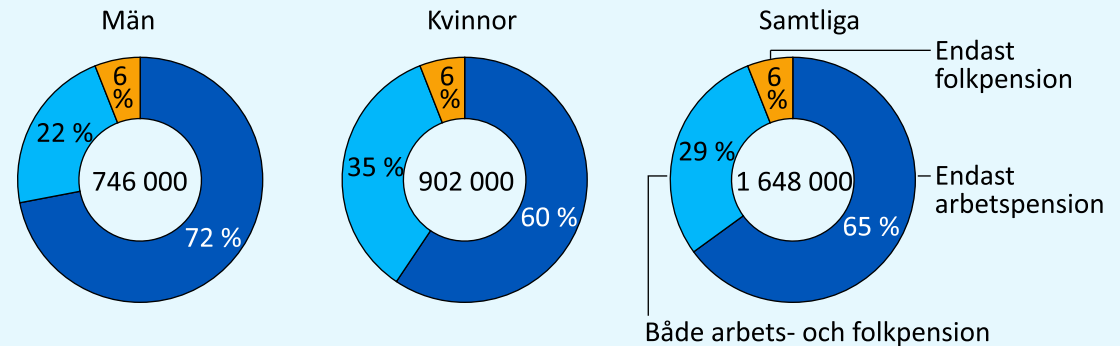
Hos de yngsta pensionstagarna har många endast folkpension

De yngsta pensionstagarna får som pension oftast endast folkpension. Hos den äldre befolkningen i förvärvsaktiv ålder var arbetspensionens andel däremot större.

Vid utgången av år 2022 fick nära 90 procent av pensionstagarna i åldern 20–29 år endast folkpension och av 30–39-åringarna även över 60 procent. I 40–49-åringarnas åldersgrupp var andelen som fick endast folkpension 41 procent. I den här åldersgruppen fick 32 procent både arbets- och folkpension och 27 procent endast arbetspension.

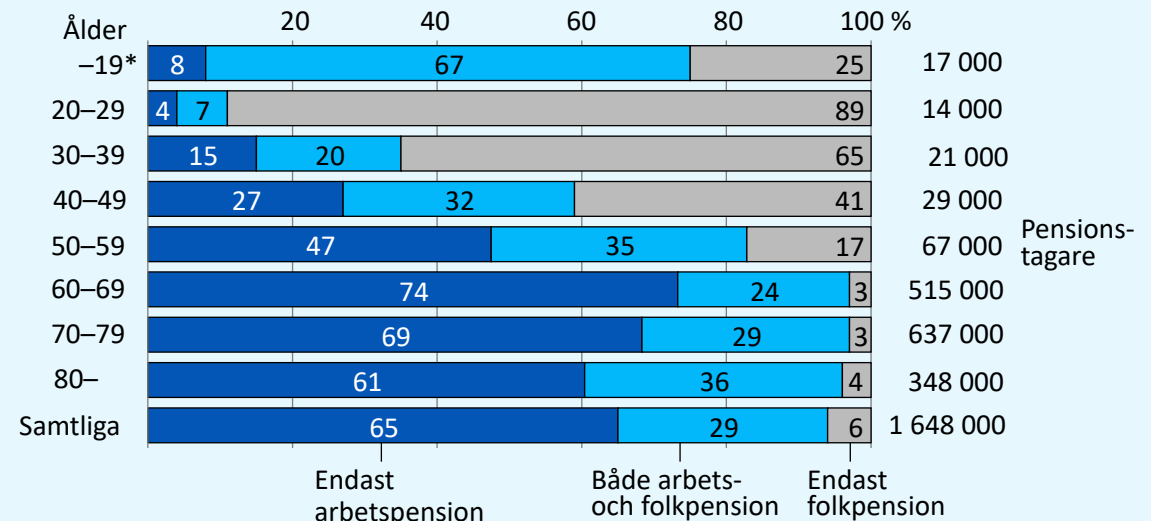
Hos dem som fyllt 50 år minskar andelen som får endast folkpension kraftigt för att vara endast ca 3 procent bland dem över 60 år. Andelen som får endast arbetspension ökar däremot. Hos 50–59-åriga pensionstagare var det ca hälften, hos 60–69-åringarna 74 procent och hos 70–79-åringarna 69 procent. I åldersgruppen med dem äldre än 80 år minskar andelen som får endast arbetspension, men var ändå tydligt över hälften (61 %).

Samtliga pensionstagare efter pensionssystem och kön 31.12.2022



Vid sidan av arbets- och folkpension fick 113 000 personer garantipension. 2 600 personer fick endast garantipension. De som endast fått garantipension ingår inte i siffrorna för den här publikationen.

Samtliga pensionstagare efter pensionssystem och ålder 31.12.2022



*Majoriteten i den här åldersgruppen är barnpensionstagare.

[Figurernas data i databasen](#)

Pensionstagare bosatta i Finland

Av alla som vid utgången av år 2022 fick pension var 1 596 000, 97 procent, bosatta i Finland. Av dem var 871 000 (55 %) kvinnor och 725 000 (45 %) män.

Av de i Finland bosatta pensionstagarna fick 1 566 000 egen pension och 226 000 fick familjepension. De som fick egen pension och familjepension samtidigt var 197 000 till antalet. Personer som får egen pension, dvs. pension på grundval av egen yrkesbana, är de som får ålderspension, sjukpension, deltidspension och specialpension för lantbruksföretagare.



1 566 000

egenpensionstagare
bosatta i Finland



Egenpensionstagare

Kvinnornas andel är större i alla andra pensionsslag förutom i sjukpensionerna

Av alla som fick egen pension var 54 procent kvinnor och 46 procent män år 2022. Granskat efter pensionsslag var kvinnornas andel större i alla andra pensionsslag förutom i sjukpensionerna. Av sjukpensionstagarna var kvinnornas och männens andelar lika stora. Av ålderspensionstagarna var 55 procent kvinnor och av dem som fick specialpension för lantbruksföretagare var 73 procent kvinnor.

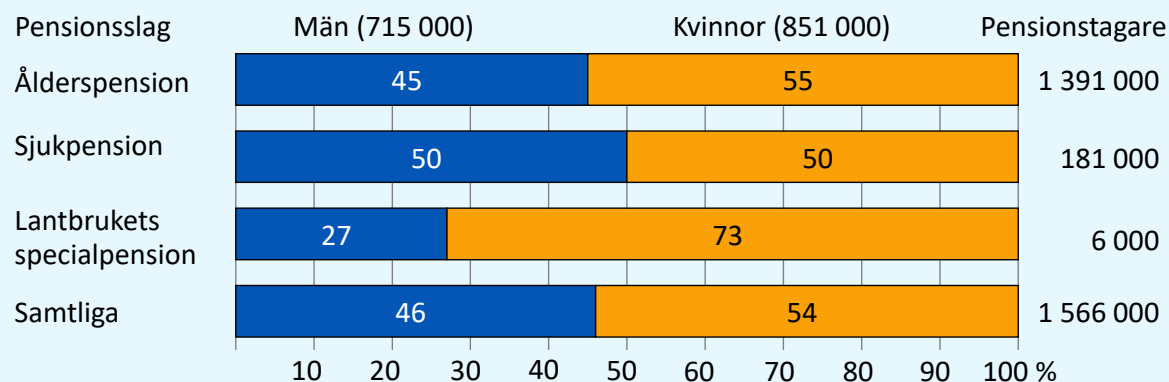
I de äldre åldersgrupperna var kvinnornas andel större

Av samtliga egenpensionstagare hade 82 procent (1 284 000) fyllt 65 år. Antalsmässigt fanns flest pensionstagare i åldersgrupperna 65–69- och 70–74-åringarna, i båda ca 340 000.

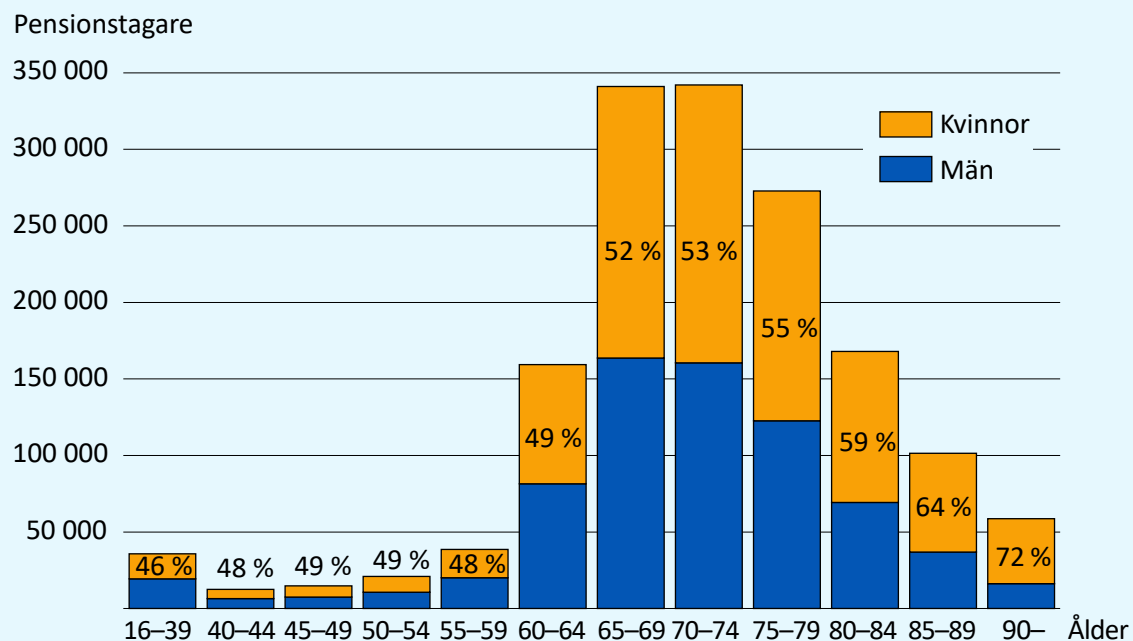
Männens andel av egenpensionstagarna var större i alla åldersgrupper som bestod av dem yngre än 65 år. Skillnaderna mellan män och kvinnor var ändå små.

I åldersgrupperna för pensionstagare över 65 år var kvinnornas andel större än männens. Kvinnornas andel ökade närmare de äldre åldersgrupperna. Av 65–69-åringarna var kvinnornas andel 52 procent, av 80–84-åringarna utgjorde de 59 procent och av dem som fyllt 90 år utgjorde de 72 procent.

Egenpensionstagare efter pensionsslag och kön 31.12.2022



Egenpensionstagare efter ålder och kön 31.12.2022



[Figurernas data i databasen](#)

Befolkningsandelen som får egen pension

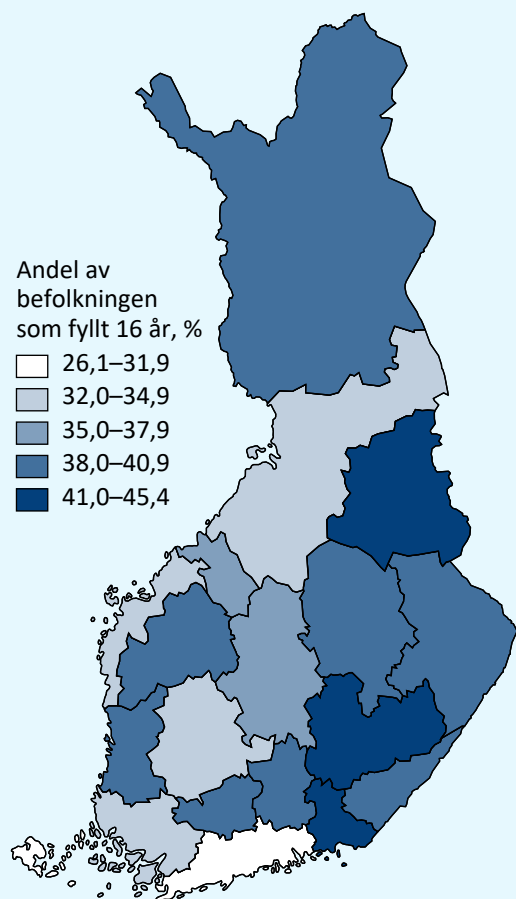
Egenpensionstagarnas andel av befolkningen som fyllt 16 år var 34 procent år 2022. Andelen har ökat stadigt i och med att befolkningen blivit äldre. År 2010 var motsvarande andel 31 procent.

Stora skillnader i befolkningsandelarna som får pension mellan landskapen

Granskat landskapsvis var andelen med egen pension bland befolkningen som fyllt 16 år minst i Nyland med 26 procent år 2022. Näst minst var den på Åland (32 %) och i Birkaland (32 %).

Störst var denna befolkningsandel i Södra Savolax, 45 procent. Den översteg 40 procent också i Kajanaland (44 %) och i Kymmenedalen (42 %).

Egenpensionstagarnas andel av befolkningen som fyllt 16 år efter landskap 31.12.2022



Landskap	Pensionstagare	Befolkningsandel, %
Nyland	377 000	26
Egentliga Finland	141 000	34
Satakunta	73 000	40
Egentliga Tavastland	55 000	38
Birkaland	145 000	32
Päijänne-Tavastland	69 000	39
Kymmenedalen	57 000	42
Södra Karelen	43 000	40
Södra Savolax	52 000	45
Norra Savolax	83 000	39
Norra Karelen	56 000	40
Mellersta Finland	81 000	35
Södra Österbotten	62 000	39
Österbotten	49 000	34
Mellersta Österbotten	20 000	37
Norra Österbotten	111 000	33
Kajanaland	26 000	44
Lappland	59 000	40
Åland	8 000	32
Hela Finland	1 566 000	34

[Figurens och tabellens data i databasen](#)

Ålderspensionstagarna

I Finland fanns 1 391 000 ålderspensionstagare vid utgången av år 2022. Av dem var 764 000 (55 %) kvinnor och 627 000 (45 %) män. Av samtliga ålderspensionstagare fick 51 000 personer partiell ålderspension.

Av ålderspensionstagarna var 40 procent över 75 år

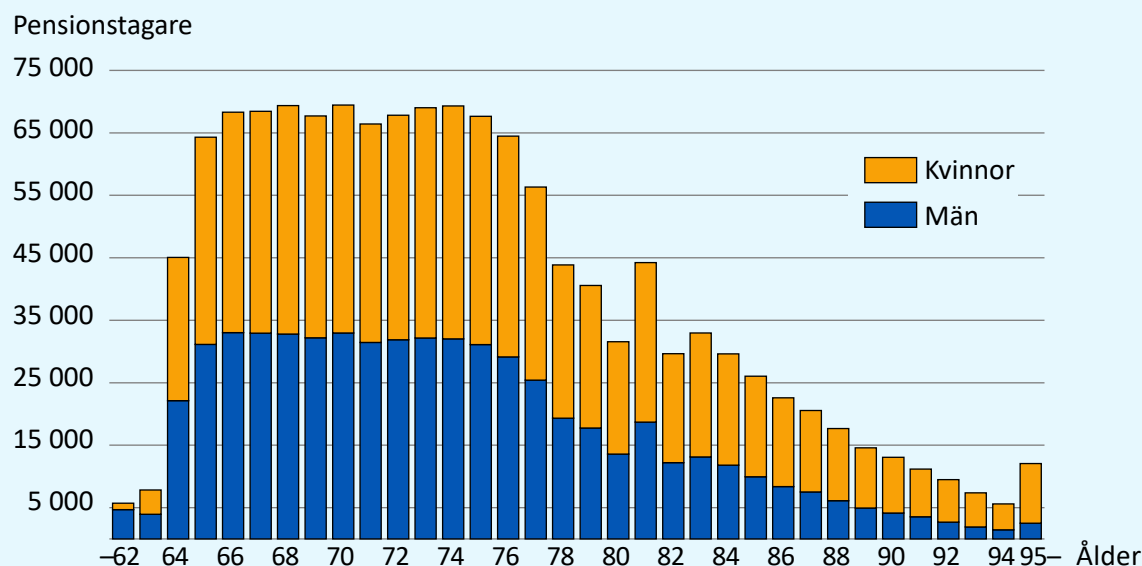
Av dem som fick ålderspension (exkl. partiell ålderspension) var pensionstagarnas antal över 65 000 i alla åldersklasser för dem i åldern 66–75 år. Sammanlagt var deras antal 700 000, vilket är ungefär hälften av alla ålderspensionstagare. Av pensionstagarna var 40 procent över 75 år och 12 procent hade fyllt 85 år. Av ålderspensionstagarna var 4 procent yngre än 65 år.

Kvinnornas andel av ålderspensionstagarna ökade närmare de äldre åldersgrupperna. Av dem under 65 år var nära hälften (48%) kvinnor. Av 65–74-åringarna var kvinnornas andel större (53 %) än männens. Hos dem som fyllt 75 år var kvinnorna redan en klar majoritet, eftersom 59 procent av ålderspensionstagarna i den åldern var kvinnor.

Majoriteten av dem som tar ut partiell ålderspension tar ut 50 procent av pensionen

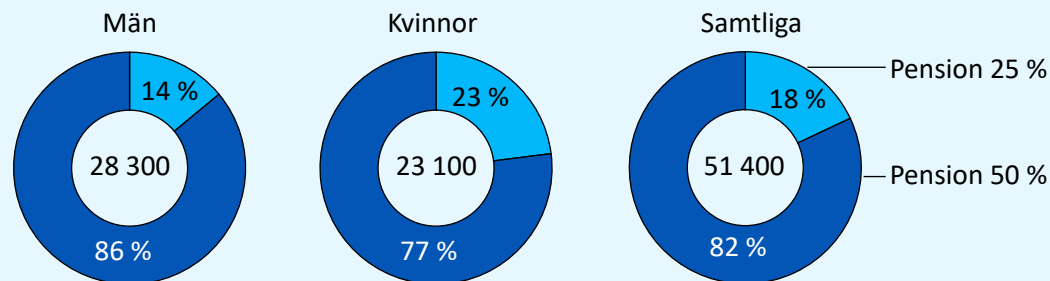
Från och med början av år 2017 har det varit möjligt att ta ut ålderspension i arbetspensionssystemet som partiell ålderspension. Pensionen är enligt personens eget val 25 eller 50 procent av den arbetspension som tjänats in till och med det.

Ålderspensionstagare efter ålder och kön 31.12.2022



[Figurens data i databasen](#)

Antalet som tagit ut partiell ålderspension efter kön 31.12.2022



[Figurens data i databasen](#)

Vid utgången av år 2022 fick 28 300 män och 23 100 kvinnor partiell ålderspension. Av männen hade 86 procent och av kvinnorna 77 procent tagit ut 50 procent av pensionen.

Antalet som fick partiell förtida ålderspension ökade från året innan med ett rekordantal på över 20 000 personer. Ökningen förklaras till största delen av den exceptionella indexutvecklingen som fick många att ta ut pensionen år 2022.

Sjukpensionstagarna

Sjukpensionstagarnas antal har sjunkit nära 25 procent på tio år

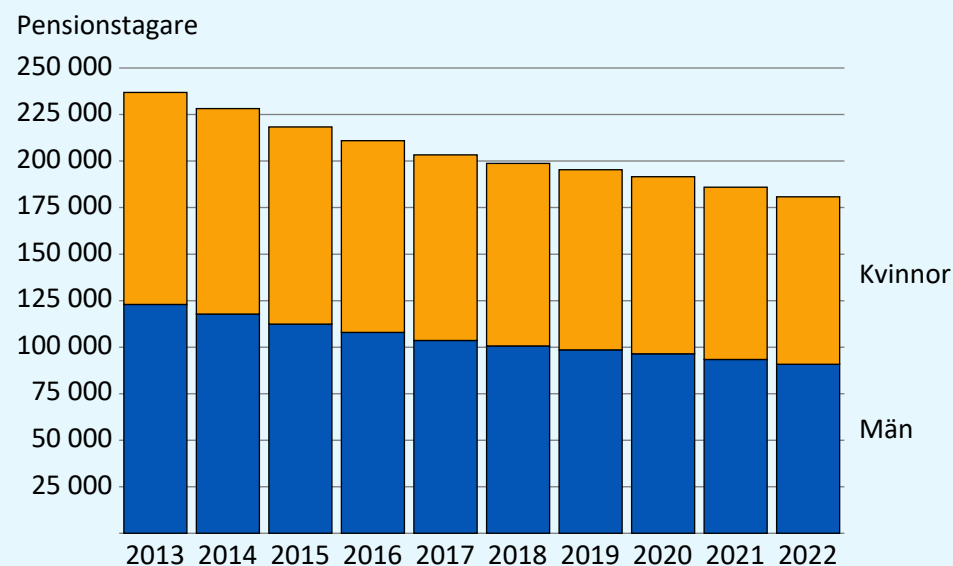
År 2022 fanns det 181 000 sjukpensionstagare bosatta i Finland. Det är 56 000 färre än år 2013, då sjukpensionstagarnas antal var 237 000 personer.

Sjukpensionstagarnas antal har minskat hos både män och kvinnor. Vid utgången av år 2013 fick 123 000 män och 114 000 kvinnor sjukpension, jämfört med utgången av år 2022 då lite över 90 000 av både männen och kvinnorna fick sjukpension.

Av sjukpensionstagarna har en tredjedel fyllt 60 år

År 2022 var en tredjedel av dem med sjukpension över 60 år. 55–59-åringarnas andel var 20 procent, på samma sätt som 45–54-åringarnas. Andelen sjukpensionstagare yngre än 35 år var 14 procent.

Sjukpensionstagarna efter kön åren 2013–2022



[Figurens data i databasen](#)



Sjukpensionstagarnas antal har minskat tydligt på tio år.

Sjukpensionstagarna fördelade sig jämnt mellan män och kvinnor. Det fanns lite fler män i de yngre åldersklasserna, men i de äldre åldersklasserna ökade kvinnornas andel. Av dem äldre än 60 år var 52 procent kvinnor.

Psykisk sjukdom och beteendestörning orsak till pension för över hälften av sjukpensionstagarna

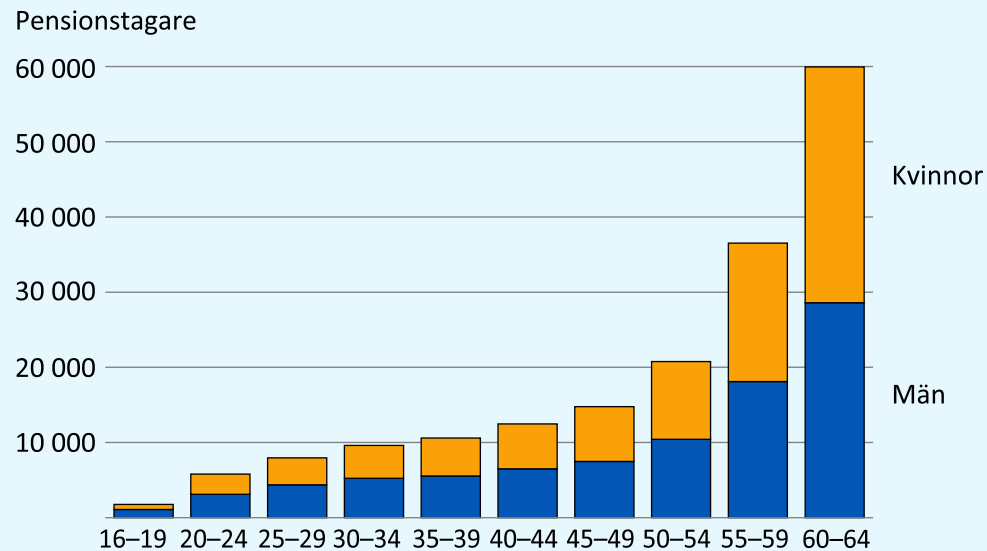
År 2022 var 55 procent av samtliga sjukpensionstagare (99 000 personer) sjukpensionerade på grund av psykisk ohälsa. Andelen för psykisk ohälsa var lika stor hos både män och kvinnor.

Sjukdomar i rörelseorganen var den näst allmänaste orsaken till arbetsoförmåga. Det var orsak till att 17 procent, dvs. 31 000 personer, fick pension. Hos kvinnor var andelen för sjukdomar i rörelseorganen 20 procent och hos män 15 procent. Alla andra sjukdomshuvudgruppers andelar var under 10 procent.

Depression vanligaste orsaken till pensionering bland personer med psykisk ohälsa

Psykisk ohälsa var orsak till att 99 000 personer fick sjukpension. Hos 29 procent var orsaken till arbetsoförmåga depression. Bland kvinnor var andelen för depression 37 procent och bland män 21 procent. Depression var en ju allännare orsak desto äldre pensionstagare det var fråga om.

Sjukpensionstagarna efter ålder 31.12.2022



[Figurens data i databasen](#)

Sjukpensionstagarna efter sjukdomshuvudgrupp 31.12.2022

Sjukdomshuvudgrupp	Pensionstagare	%
Psykisk sjukdom, psykiskt syndrom eller beteendestörning	98 787	55
Sjukdomar i rörelseorganen	31 326	17
Sjukdomar i nervsystemet	15 960	9
Cirkulationsorganens sjukdomar	8 424	5
Skador och förgiftningar	7 170	4
Andra sjukdomar	19 152	11
Sjukdomsgrupper totalt	180 819	100

[Tabellens data i databasen](#)



Familjepensionstagarna

År 2022 betalades familjepension som arbetspension till 211 000 efterlevande makar och till 15 000 barn. Av efterlevandepensionstagarna var 185 000 kvinnor och 26 000 män.

Majoriteten av efterlevandepensionstagarna var över 75 år

En stor del av efterlevandepensionstagarna är ålderstigna. Två tredjedelar av dem hade fyllt 75 år. Efterlevande makar i åldern 75–84 år utgjorde 38 procent och de äldre än det 33 procent. Av efterlevandepensionstagarna var 9 procent yngre än 65 år.



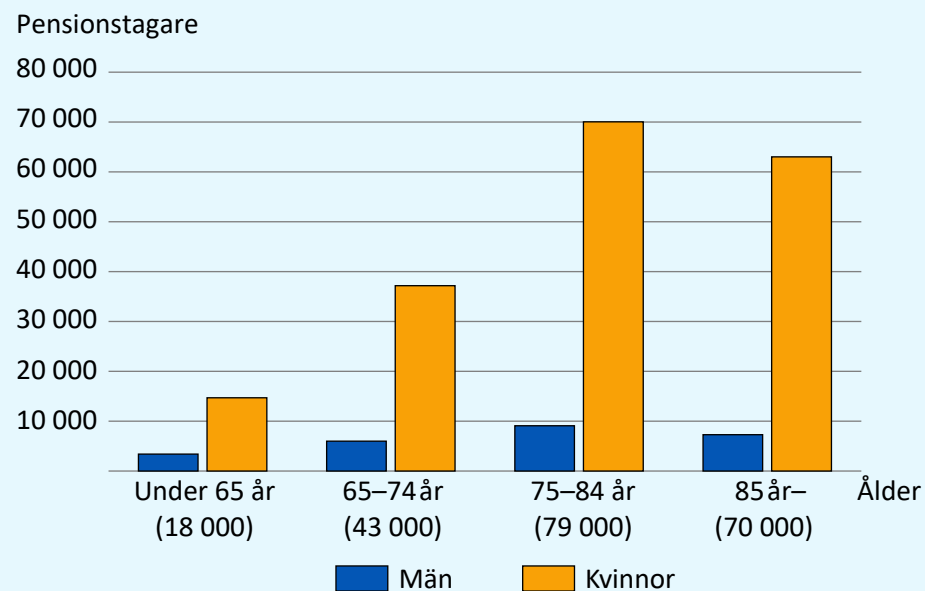
211 000

efterlevandepensionstagare

88%
kvinnor

12%
män

Efterlevandepensionstagare efter ålder och kön 31.12.2022



[Figurens data i databasen](#)

Totalpension

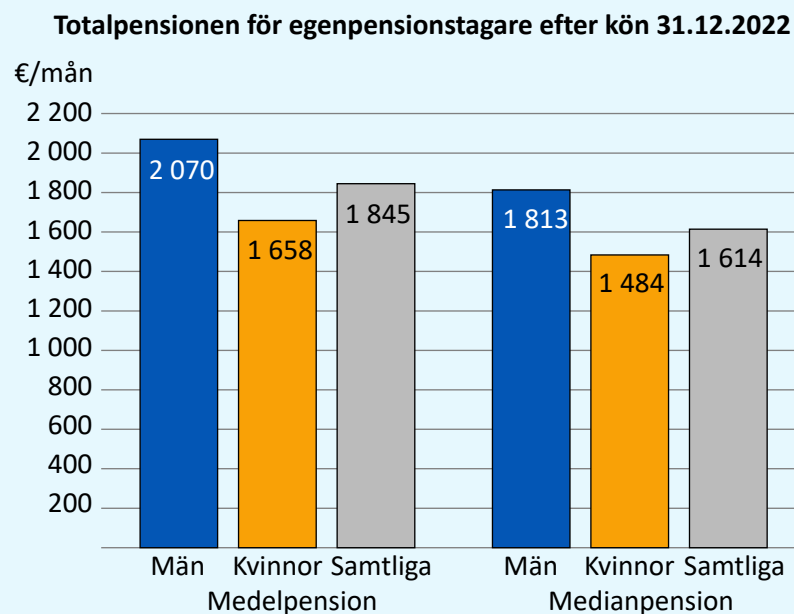
Totalpensionen består av personens egen pension och eventuell familjepension, garanti-pension, fronttillägg och barnförhöjning. Euro-beloppen för pensionerna är bruttosummor.

Totalpensionen för egenpensionstagarna år 2022

För dem som fick egen pension var den genomsnittliga totalpensionen 1 845 euro i månaden år 2022. Männens genomsnittliga pension var 2 070 euro och kvinnornas 1 658 euro. I granskningen ingår inte de som fått partiell ålderspension eller deltidspension.


För dem som fick egen pension var medianpensionen 1 614 euro i månaden år 2022. Männens medianpension var 1 813 euro och kvinnornas 1 484 euro. Medianpensionen är den mittersta observationen i en grupp och innebär att hälften får mindre pension än det och hälften högre.

Skillnaderna mellan kvinnors och mäns medel- och medianpensioner är förhållandevis stora. Att kvinnornas pensioner är lägre beror till stor del på en lönenivå som i genomsnitt är lägre än männens och på en kortare tid i arbetslivet.



[Figurens data i databasen \(medeltal\)](#)

[Figurens data i databasen \(median\)](#)





Männens totalpensionsfördelning jämnare än kvinnornas

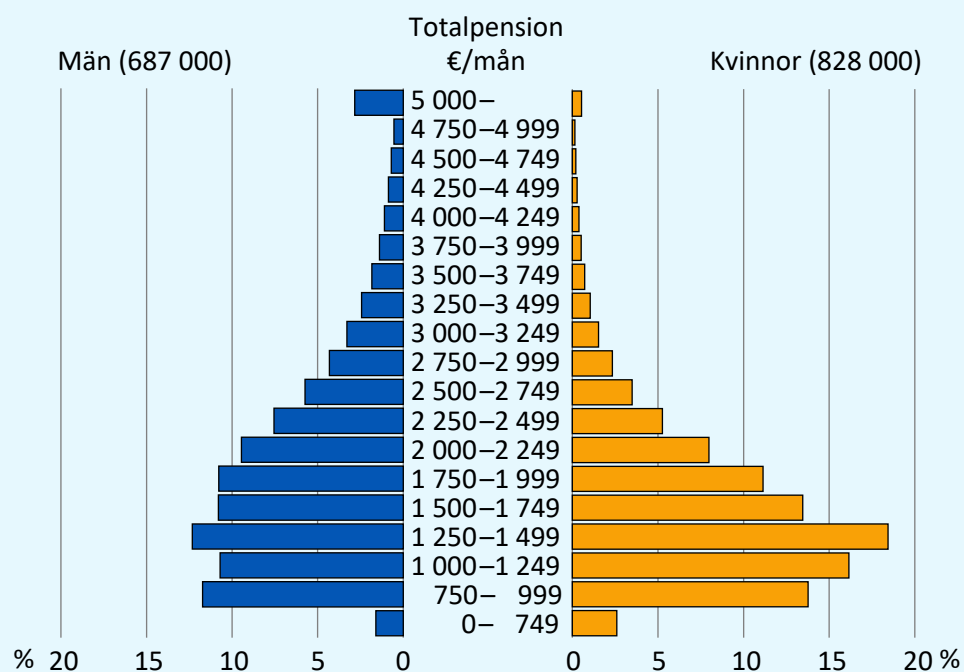
Storleksfördelningen av totalpensionen för män som fick egen pension är jämnare än för kvinnor. Kvinnors totalpensioner koncentrerar sig mer till början av fördelningen än mäns.

Av de i Finland bosatta egenpensionstagarna år 2022 hade 44 procent en totalpension som var under 1 500 euro i månaden. Av kvinnorna

fick 51 procent en pension på under 1 500 euro i månaden och av männen 36 procent. En månadspension på över 3 000 euro betalades till 10 procent av pensionstagarna. Av männen fick 15 procent och av kvinnorna 5 procent en månadspension på över 3 000 euro.

Nära två procent av pensionstagarna i Finland fick en månadspension på mer än 5 000 euro.

Fördelningen av totalpensionen för egenpensionstagare bosatta i Finland 31.12.2022



Figuren inkluderar inte personer som får partiell ålderspension eller deltidspension.

Kvinnors genomsnittliga ålderspension 79 procent av männens pension

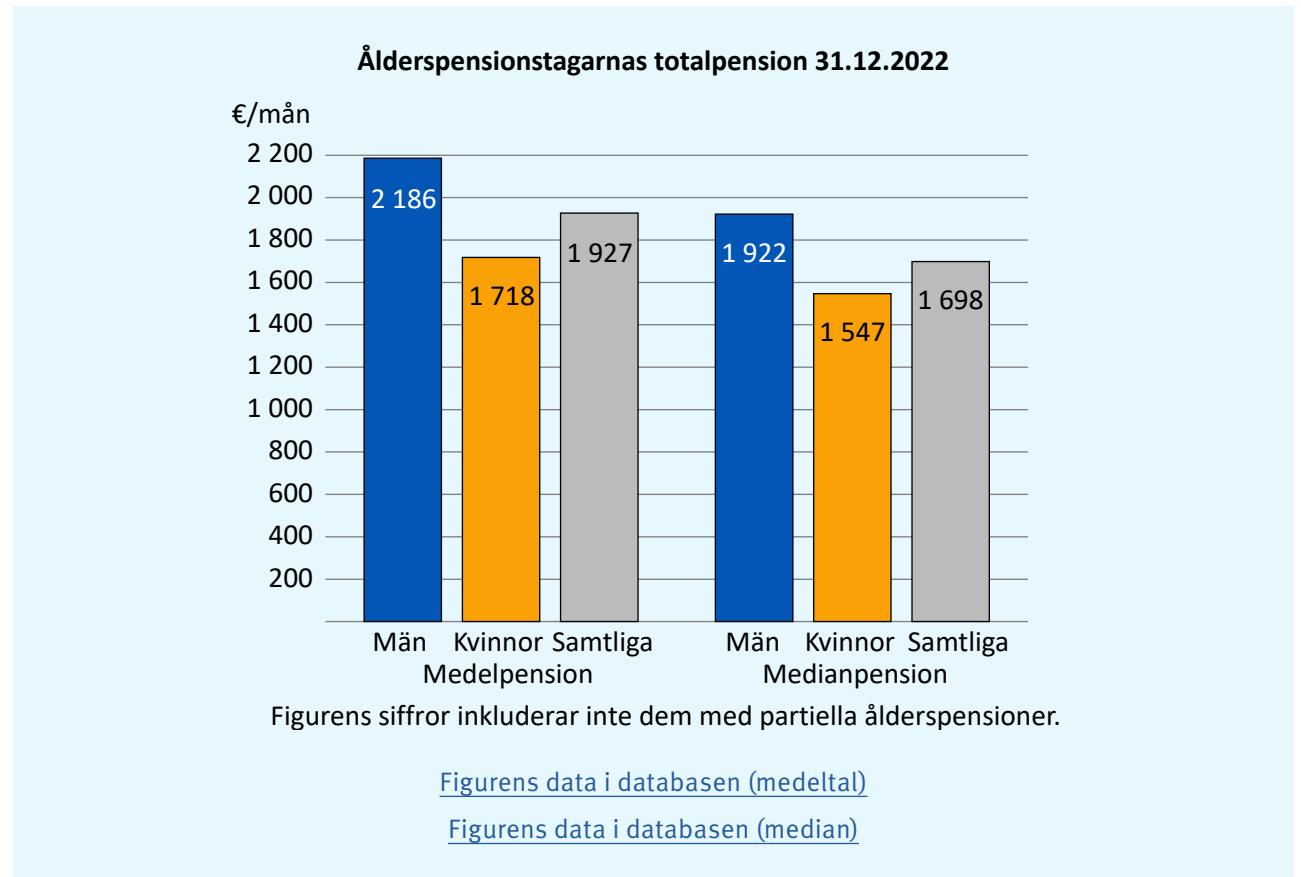
År 2022 var den genomsnittliga totalpensionen för ålderspensionstagare 1 927 euro i månaden. I granskningen ingår inte de som får partiell ålderspension. Ålderspensionstagarnas genomsnittliga månadspension var 2 186 euro för män och 1 718 för kvinnor. Skillnaden mellan mäns och kvinnors medelpension var således 468 euro.

Medianen för totalpensionen för dem som fick ålderspension var 1 698 euro i månaden år 2022. Medianen för månadspensionen var för män 1 922 euro och för kvinnor 1 547 euro. Männens medianpension var 375 euro större än kvinnornas pension.

Pensionsskillnaden mellan kvinnor och män är mindre i sjukpensionerna än i ålderspensionerna

Den genomsnittliga totalpensionen för sjukpensionstagare var 1 210 euro och medianpensionen var 960 euro i månaden år 2022.

Skillnaden mellan mäns och kvinnors medel- och medianpensioner var för sjukpensionstagarna betydligt mindre än för ålderspensionstagarna. Männens medelpension var 1 280 euro och kvinnornas 1 139 euro. Skillnaden mellan mäns och kvinnors medelpension var således 141 euro. Männens medianpension var 977 euro i månaden och kvinnornas 949 euro i månaden.



Familjepension

Kvinnors genomsnittliga efterlevandepension större än männens efterlevandepension

År 2022 var samtliga i Finland bosatta efterlevandepensionstagares genomsnittliga familjepension 677 euro i månaden.

Kvinnornas efterlevandepension var i genomsnitt 719 euro och männens 378 euro i månaden.

Den genomsnittliga familjepension för barn som fick familjepension var 670 euro i månaden år 2022.

Pensionstagare bosatta utomlands

Tre procent av pensionstagarna bor utomlands

Utomlands fick 52 300 personer pension från Finland vid utgången av år 2022. Det här är 3 procent av alla pensionstagare som får pension från Finland. Av de utomlands bosatta pensionstagarna är drygt hälften (54 %) finländska medborgare.

Huvuddelen av pensionerna är ålderspensioner

År 2022 fick 92 procent (48 200) av de utomlands bosatta pensionstagarna ålderspension. Sjukpension betalades till 3 procent (1 800) och familjepension till 8 procent (4 300). Majoriteten (60 %) av pensionstagarna bosatta utomlands var kvinnor.

Granskat efter pensionssystem fick 25 000 (48 %) av de utomlands bosatta pensionstagarna endast arbetspension. Endast folkpension fick 17 600 (34 %) pensionstagare och pension från båda systemen fick 9 600 (18 %) pensionstagare.



Nästan två tredjedelar av pensionerna betalades till Sverige

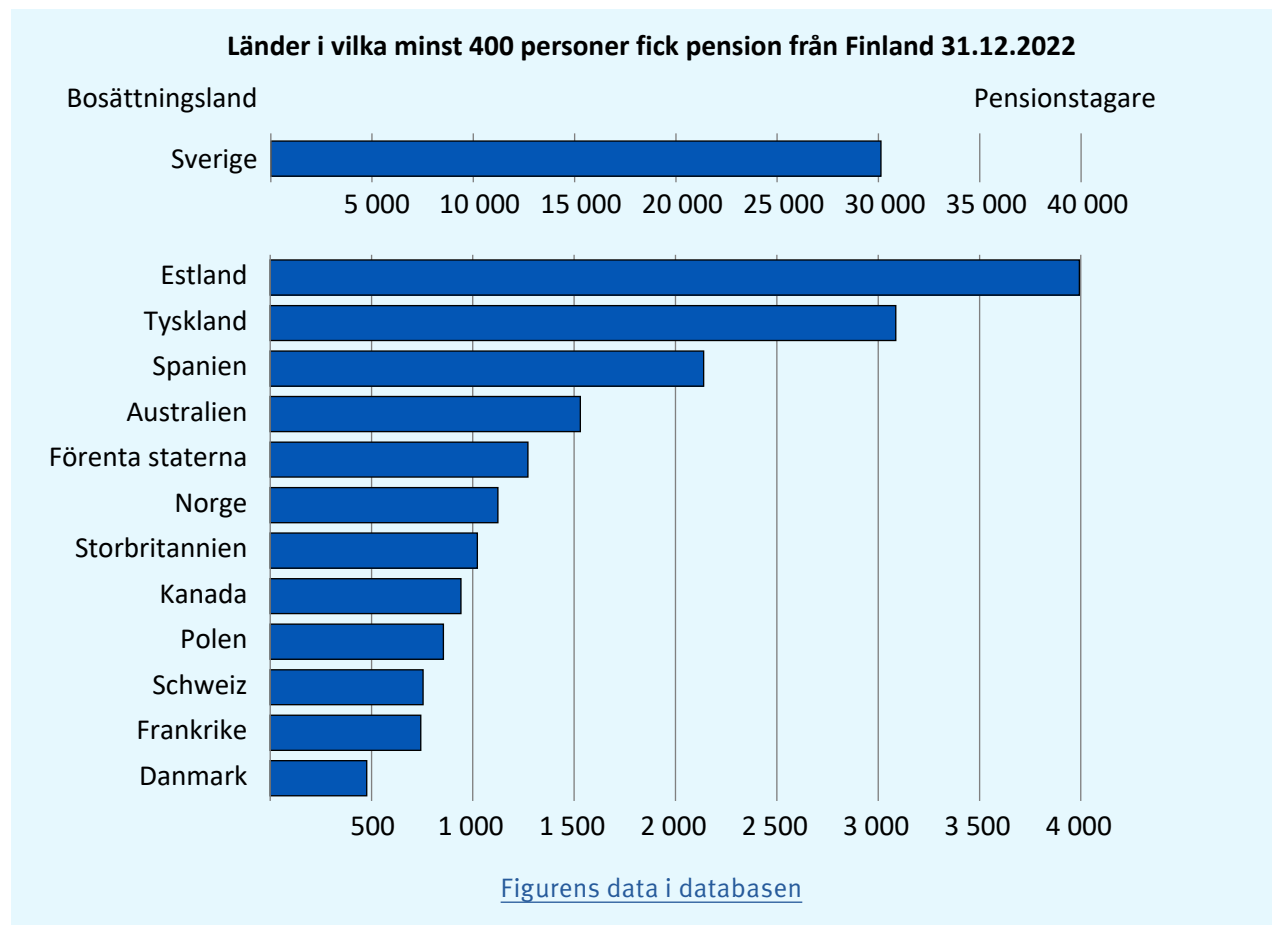
Från Finland betalades pension till över 100 länder år 2022. Antalet länder i vilka över 400 personer fick pension från Finland var 13 stycken. Av pensionerna betalades 58 procent (30 100) till Sverige. Därefter betalades mest pensioner till Estland (4 000), Tyskland (3 100), Spanien (2 100) och Australien (1 500).

Stora variationer i medelpensionen länderna emellan

Den genomsnittliga totalpensionen som betalades från Finland till utlandet var 454 euro i månaden år 2022. Storleken på medelpensionen varierade ändå stort länderna emellan.

Om man granskar de länder till vilka pensioner betalades till minst 400 personer, betalades de största genomsnittliga totalpensionerna till pensionstagare bosatta i Spanien, 1 610 euro i månaden. Näst störst medelpension hade pensionstagarna bosatta i Frankrike, 1 491 euro i månaden.

Medelpensionen hos pensionstagarna bosatta i Sverige var däremot den lägsta, 250 euro i månaden. De därefter följande minsta medelpensionerna fanns hos pensionstagarna bosatta i Polen (297 €) och Australien (333 €).



Antalet utomlands bosatta pensionstagare har under de senaste åren minskat

Som störst var antalet pensioner som betalades från Finland till utlandet år 2011. Då var antalet pensionstagare bosatta utomlands 64 000. Efter det här har antalet minskat en aning årligen. Minskningen beror på att pensionerna som betalas till Sverige har minskat.

Trots att det totala antalet utomlands bosatta pensionstagare har minskat har också ökning skett landsvis. Den största ökningen har skett i Estland, där antalet pensioner som betalas från Finland har fördubblats på fem år.

Samtliga nypensionerade

En person anses pensionerad när hen börjar få ålderspension, sjukpension eller specialpension för lantbruksföretagare. Däremot anses de som tagit ut partiell ålderspension som nypensionerade först när de börjar få full ålderspension.

Siffrorna för samtliga nypensionerade inkluderar de i Finland och i utlandet bosatta nypensionerade. Av dem som går i pension är 2–3 procent bosatta utomlands.



74 000

nypensionerade

54 000

nypensionerade
med ålderspension

20 000

nypensionerade
med sjukpension



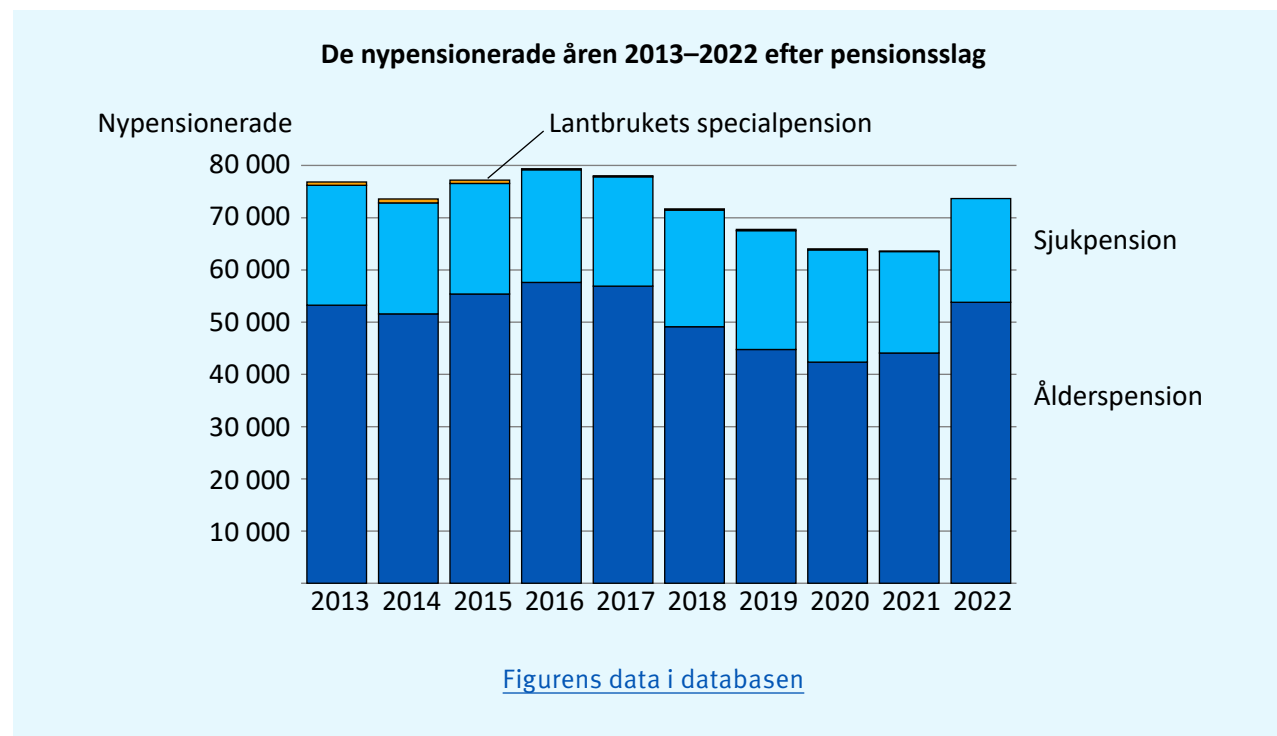


Nypensionerade åren 2013–2022

Antalet som nypensionerades åren 2013–2017 hölls ganska jämnt i och med att i genomsnitt 75 000 personer gick i pension årligen. Efter det har antalet nypensionerade minskat. Åren 2020 och 2021 var de nypensionerade 64 000. År 2022 skedde en vändning då över 10 000 personer fler jämfört med året innan gick i pension.

Det ökade antalet nypensionerade berodde till största del på att antalet som pensioneras med ålderspension ökade. År 2022 ålderspensionerades 9 700 fler än år 2021. Ökningen förklaras till största delen av den exceptionella indexutvecklingen som lockade många att ta ut pensionen år 2022.

Antalet nya sjukpensionstagare har under de senaste åren hållits på en jämn nivå. År 2022 gick 400 personer fler i sjukpension än året innan.





Nypensionerade bosatta i Finland

Nypensionerade år 2022

År 2022 gick drygt 72 000 i Finland bosatta personer i pension, 35 000 män och 37 000 kvinnor. Ålderspension började betalas till 52 000 personer och sjukpension till 20 000 personer.

År 2022 gick 10 100 personer fler i pension än året innan. Ökningen bestod till största delen av ålderspensioner. Antalet nya sjukpensionerade ökade med 400 personer jämfört med år 2021.



År 2022 gick 10 100 personer fler i pension än året innan.

Vanligast att gå i ålderspension vid 64 års ålder

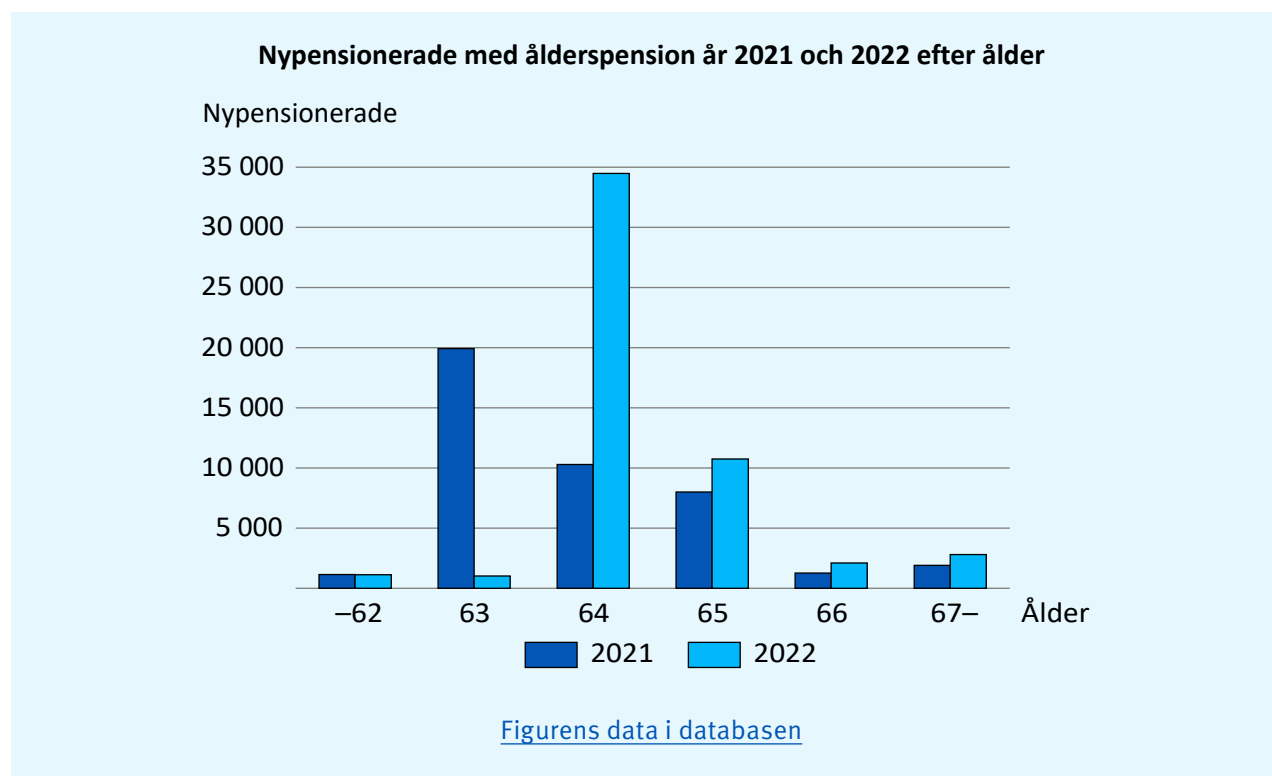
Åren 2021 och 2022 skiljer sig pensioneringsåldrarna tydligt ifrån varandra. År 2022 gick man i ålderspension vanligast som 64-åring, när den vanligaste pensioneringsåldern år 2021 var 63 år.

År 2022 var antalet som gick i pension vid 63 års ålder endast två procent. Två tredjedelar gick i pension vid 64 års ålder och en femtedel vid 65 års ålder.

Ändringen av när ålderspensioneringen sker beror till största delen på 2017 års pensionsreform, som ökar på den lägsta åldern för pensionering stegvis.

Fler kvinnor än män sjukpensionerades

År 2022 sjukpensionerades 10 400 kvinnor och 9 200 män. Från och med år 2011 har fler kvinnor än män årligen sjukpensionerats. Före det här var situationen den motsatta. Vid utgången av år 2022 var fortfarande en aning fler män än kvinnor sjukpensionerade, men andelarna var nästan lika stora.



En tredjedel av de nya sjukpensionstagarna hade fyllt 60 år

År 2022 hade lite över hälften av dem som började få sjukpension fyllt 55 år. Andelen för

50–59-åringarna var 21 procent och andelen för dem över 60 år var 34 procent. De under 35 år som började få sjukpension utgjorde ca en femtedel (18 %).

Psykisk ohälsa och sjukdomar i rörelseorganen orsaken till arbetsförmåga hos två tredjedelar

Nypensionering med sjukpension berodde oftast på psykiska sjukdomar och beteendestörningar (37 %) och sjukdomar i rörelseorganen (31 %). Dessa två sjukdomshuvudgrupper omfattade således två tredjedelar av samtliga orsaker till arbetsförmåga. Hos kvinnor var deras andel (72 %) större än hos män (62 %).

Hos män var de näst allmännaste sjukdomshuvudgrupperna sjukdomar i cirkulationsorganen (8 %) och sjukdomar i nervsystemet (8 %) och hos kvinnor tumörer (8 %) och sjukdomar i nervsystemet (7 %).

Depression och andra orsaker till psykisk ohälsa

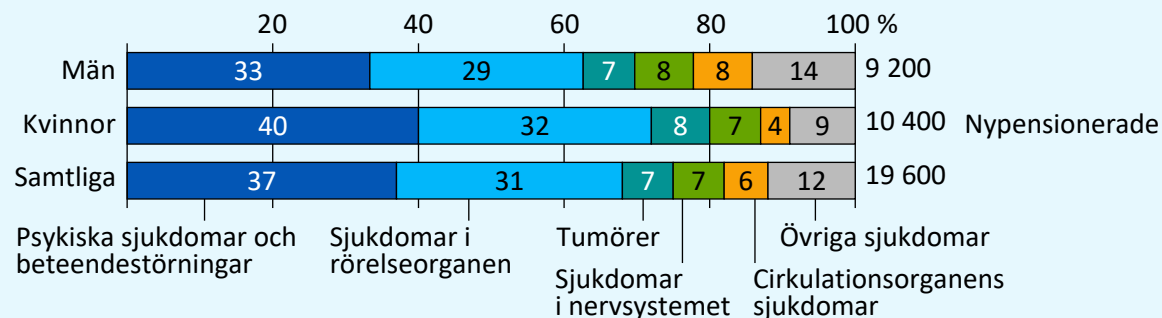
År 2022 sjukpensionerades 7 200 personer på grund av psykisk ohälsa. Den allra vanligaste orsaken var depression, och anledningen till att 3 300 personer började få sjukpension. Antalet pensionerade på grund av annan psykisk ohälsa var 600. Andra stora sjukdomsgrupper för psykisk ohälsa var schizofreni o.dyl. (1 100), psykisk utvecklingsstörning (700) och neuroser (700).

Nypensionerade med sjukpension efter ålder år 2022

Ålder	Nypensionerade	%
16–34	3 548	18
35–44	2 080	11
45–54	3 258	17
55–59	4 033	21
60–64	6 684	34
Samtliga	19 603	100

[Tabellens data i databasen](#)

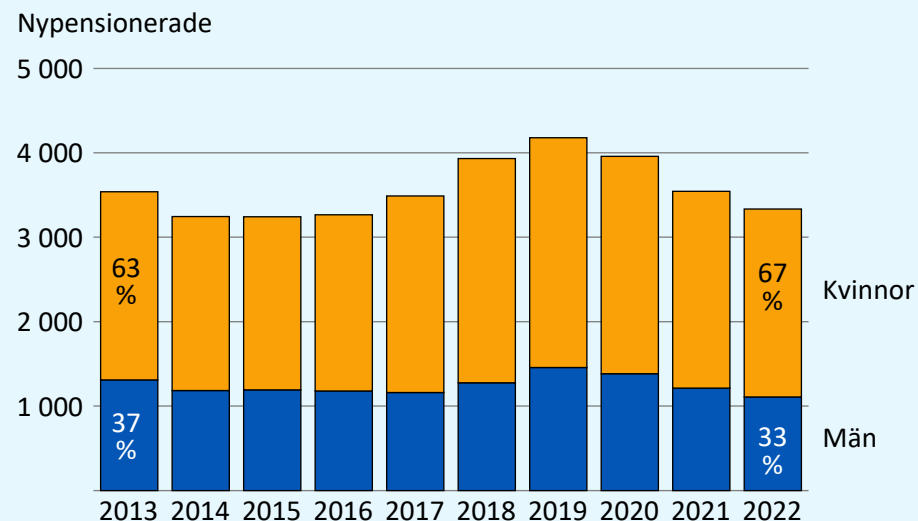
Nypensionerade med sjukpension år 2022 efter sjukdomshuvudgrupp och kön



[Figurens data i databasen](#)



Nypensionerade med sjukpension på grund av depression åren 2013–2022 efter kön



Antalet nya sjukpensionerade på grund av depression vände nedåt under år 2020

Antalet som sjukpensionerats på grund av depression har varierat under de senaste tio årens tid runt 3 000–4 000 personer.

Åren 2014–2016 förblev antalet som nypensionerades på grund av depression oförändrat, men började år 2017 att öka. Antalet fortsatte öka till och med år 2019. År 2020 vände antalet nedåt och fortsatte minska under år 2022 då 2 200 kvinnor och 1 100 män nypensionerades med sjukpension på grund av depression.

Egenpensionen för dem som pensionerats med ålders- och sjukpension

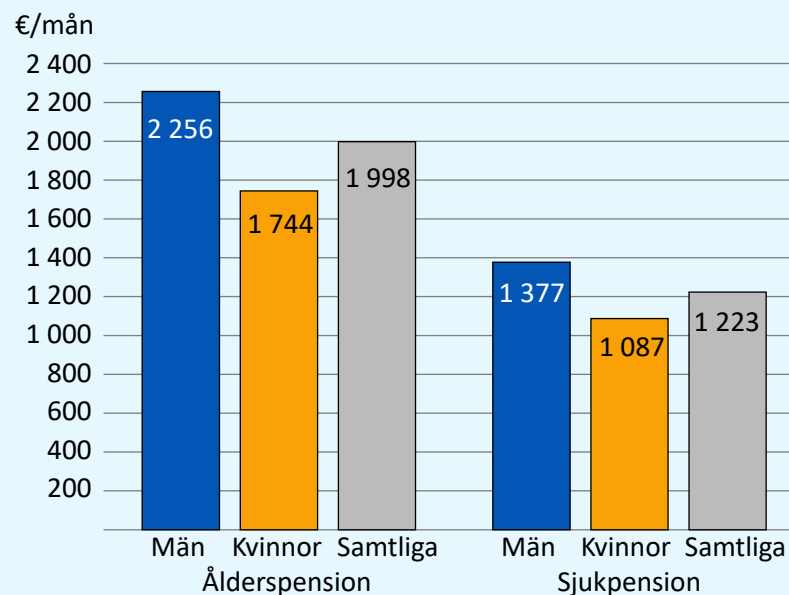
De nypensionerades egenpension inkluderar personens egen arbets- och folkpension. Den innehåller inte eventuella familjepensioner, garantipensioner, fronttillägg eller barnförhöjningar. Eurobeloppen för pensionerna är bruttosummor.

Kvinnornas genomsnittliga pensioner mindre än mäns pensioner

År 2022 var den genomsnittliga egenpensionen för nya ålderspensionstagare 1 998 euro i månaden. Mäns medelpension var 2 256 euro och kvinnornas 1 744 euro.

Bland dem som nypensionerades med sjukpension var den genomsnittliga egenpensionen 1 223 euro i månaden. Skillnaden mellan mäns och kvinnors medelpensioner var inte lika stor som bland dem som nypensionerades med ålderspension. Mäns medelpension var 1 377 euro och kvinnornas 1 087 euro.

Genomsnittlig egenpension för dem som börjat få ålders- och sjukpension år 2022 efter kön



[Figurens data i databasen](#)

Pensionsutgiften

Totala pensionsutgifter

År 2022 betalades sammanlagt 34,9 miljarder euro i pensioner. Den totala pensionsutgiften innehåller de under ett år utbetalda arbetspensioner (31,4 md €), FPA-pensioner (2,5 md €), pensionsutgifter enligt tryggheten med tanke på särskilda risker (0,4 md €)¹ och fritt formade pensioner (0,6 md €).²

Pensionsutgifterna utgör ca 44 procent av socialutgifterna. Pensionsutgifterna i proportion till bruttonationalprodukten var 13 procent år 2022.

- ¹ Förmåner som klassas som pensioner och som betalas enligt lagen om olycksfall i arbetet och om yrkessjukdomar, trafikförsäkringslagen, militärskadelagen och lagarna om ersättning för olycksfall i militärtjänst och tjänstgöringsrelaterad sjukdom.
- ² Oregistrerade tilläggspensioner som arbetsgivarna ordnat.

Arbetspensionsutgift och FPA-pensionsutgift

År 2022 betalades sammanlagt 33,9 miljarder euro i arbetspensioner och FPA-pensioner. Den största delen av pensionerna 86 procent (29,3 md €) betalades som ålderspensioner. Sjukpensionernas andel var 7 procent (2,4 md €) och familjepensionernas andel 5 procent (1,8 md €) av pensionsutgifterna.

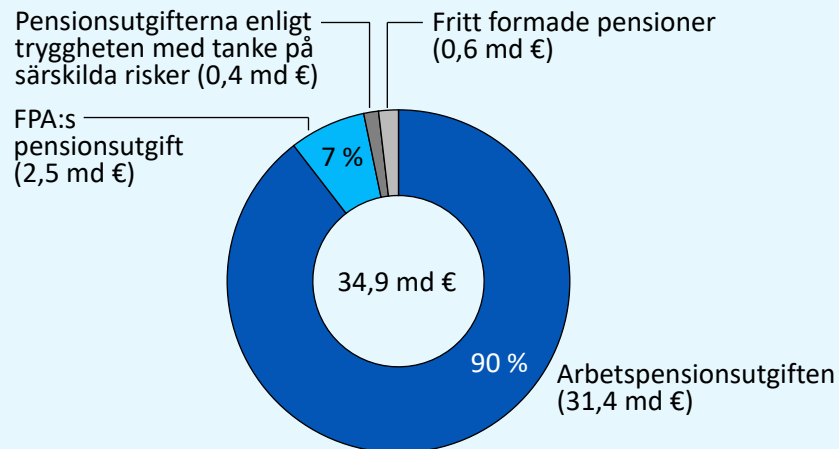
Av pensionsutgiften utgjorde 51 procent pensioner som betalades till män. Andelen pensioner som betalades till utlandet utgjorde under en procent av pensionsutgiften.

Hälften av sjukpensionsutgifterna orsakades av psykisk ohälsa. På grund av psykiska sjukdomar och beteendestörningar betalades pensioner för allt som allt 1,2 miljarder euro.



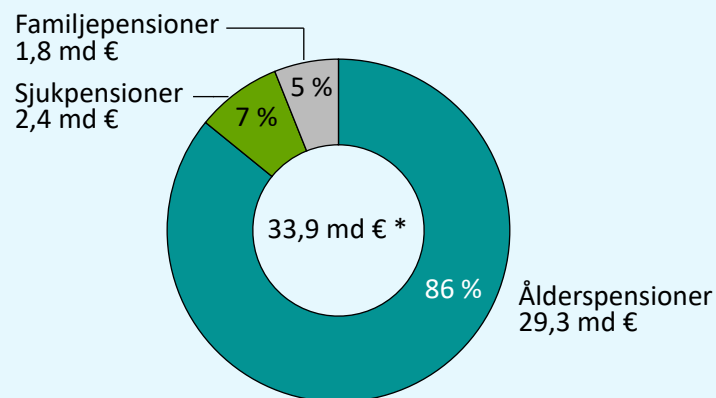
86 procent av pensionsutgifterna bestod av ålderspensioner.

Den totala pensionsutgiften år 2022



[Figurens data i databasen](#)

Arbetspensionsutgiften och FPA-pensionsutgiften efter pensionslag år 2022



[Figurens data i databasen](#)

*Inkluderar specialpensioner för lantbruksföretagare och deltidspensioner som betalas från arbetspensionssystemet samt garantipensioner, fronttillägg och barnförhöjning som betalas av FPA.

Statistik från Pensionsskyddscentralen

Pensionsskyddscentralen är ett lagstadgat expertorgan som utvecklar arbetspensionsskyddet och producerar gemensamma tjänster för det. I serien Statistik publiceras statistik om olika områden inom pensionsskyddet. Statistiken grundar sig på pensionssystemets registeruppgifter.



Pensionsskyddscentralen
ELÄKETURVAKESKUS

Kela|Fpa[®]