



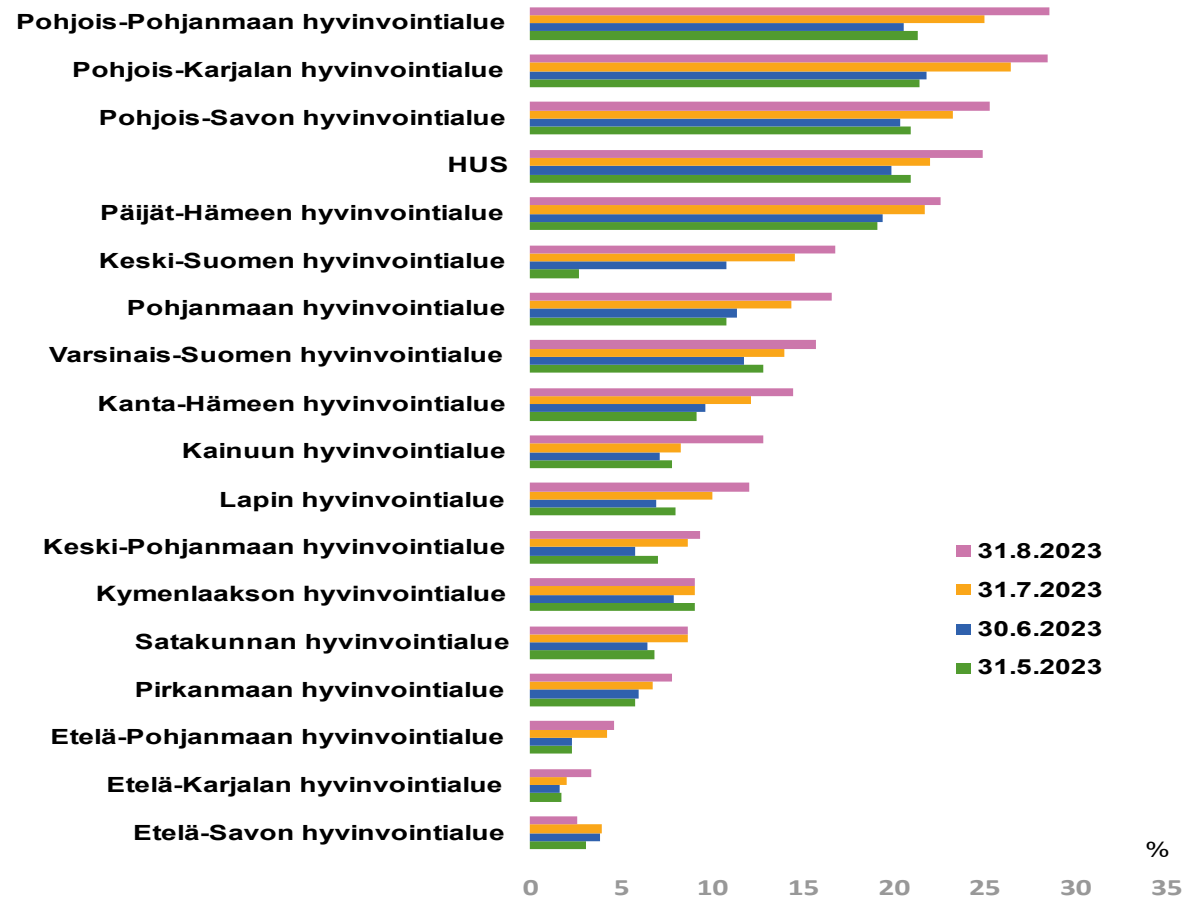
Erikoissairaanhoidon hoitoonpääsy 31.8.2023

Pia Tuominen

11.10.2023

Terveyden ja hyvinvoinnin laitos

Yli puoli vuotta kiireetöntä hoitoa odottaneiden osuus hyvinvointialueiden sairaaloihin odottavista (%) 31.5.2023, 30.6.2023, 31.7.2023 ja 31.8.2023



Lähde: [Erikoissairaanhoidon jonotilanne: peruskuutio](#)

Hoitoa odottaneiden lukumäärät ja odotusajat hyvinvointialueilla 31.8.2023

Hyvinvointialueet	Hoitoa odottaneet yhteensä lkm	Hoitoa odottaneet 1-90 vrk lkm	Hoitoa odottaneet 91-180 vrk lkm	Hoitoa odottaneet yli 180 vrk lkm	Hoitoa odottaneet t yli 180 vrk %	Jäsenkuntien hoitoa yli 180 vrk odottaneet/ 10 000 as, lkm	30.4.2023 hoitoa yli 180 vrk odottaneet lkm	Hoitoa yli 180 vrk odottaneiden muutos 04/2023-08/2023 lkm
Etelä-Karjalan hyvinvointialue	1 713	1 457	200	56	3,3	4,4	25	31
Etelä-Pohjanmaan hyvinvointialue	6 303	4 025	1 986	292	4,6	14,4	114	178
Etelä-Savon hyvinvointialue	5 546	4 082	1 320	144	2,6	8,5	147	-3
HUS	37 199	18 072	9 882	9 245	24,9	47,1	6 927	2 318
Kainuun hyvinvointialue	3 667	2 198	1 001	468	12,8	66,2	292	176
Kanta-Hämeen hyvinvointialue	8 730	5 065	2 395	1 270	14,5	73,0	737	533
Keski-Pohjanmaan hyvinvointialue	4 868	3 214	1 202	452	9,3	50,6	342	110
Keski-Suomen hyvinvointialue	11 215	5 989	3 340	1 886	16,8	62,1	1 128	758
Kymenlaakson hyvinvointialue	3 945	2 486	1 103	356	9,0	7,3	340	16
Lapin hyvinvointialue	4 561	2 585	1 430	546	12,0	29,5	272	274
Päijät-Hämeen hyvinvointialue	5 084	2 377	1 558	1 149	22,6	53,4	979	170
Pohjois-Karjalan hyvinvointialue	4 915	1 930	1 582	1 403	28,5	85,4	942	461
Pohjois-Pohjanmaan hyvinvointialue	16 055	6 850	4 616	4 589	28,6	94,9	3 042	1 547
Pirkanmaan hyvinvointialue	21 210	14 291	5 271	1 648	7,8	27,0	1 022	626
Pohjois-Savon hyvinvointialue	10 018	4 741	2 739	2 538	25,3	94,0	1 832	706
Satakunnan hyvinvointialue	10 103	6 440	2 786	877	8,7	40,4	601	276
Pohjanmaan hyvinvointialue	3 670	1 919	1 142	609	16,6	34,0	348	261
Varsinais-Suomen hyvinvointialue	18 558	11 508	4 139	2 911	15,7	56,5	1 949	962
Hyvinvointialueet yht.	177 360	99 229	47 692	30 439	17,2		21 039	9 400

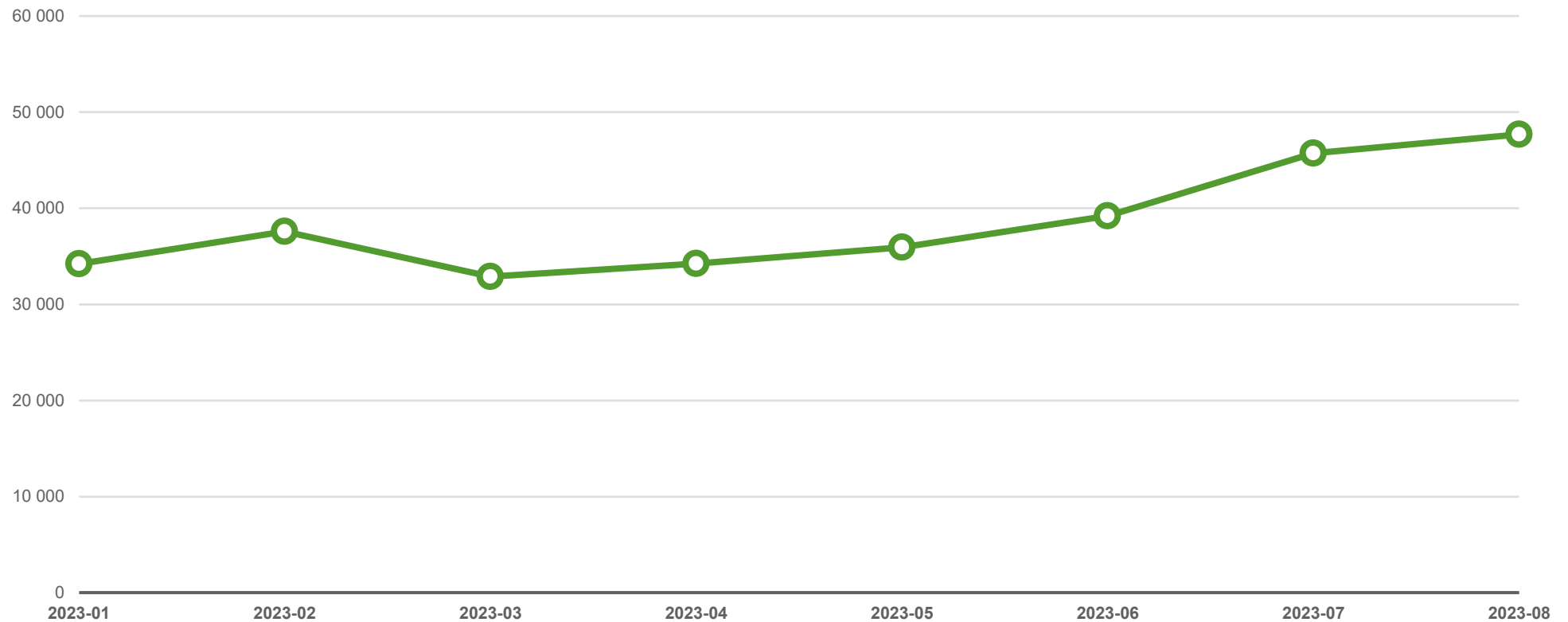
Lähde: [Erikoissairaanhoidon jonotilanne: peruskuitio](#)

Yli 180 vuorokautta hoitoa odottaneiden määrän kehitys vuonna 2023

Hyvinvointialue	01/2023	02/2023	03/2023	04/2023	05/2023	06/2023	07/2023	08/2023
Etelä-Karjalan hyvinvointialue	10	3	14	25	25	26	37	56
Etelä-Pohjanmaan hyvinvointialue	127	120	99	114	127	139	274	292
Etelä-Savon hyvinvointialue	101	118	111	147	158	195	217	144
HUS	6 763	6 847	6 900	6 927	7 608	7 111	8 284	9 245
Kainuun hyvinvointialue	299	294	298	292	265	237	313	468
Kanta-Hämeen hyvinvointialue	543	624	659	737	779	828	1 129	1 270
Keski-Pohjanmaan hyvinvointialue	383	346	309	342	322	277	430	452
Keski-Suomen hyvinvointialue	-	926	973	1 128	-	1 223	1 718	1 886
Kymenlaakson hyvinvointialue	307	334	348	340	329	304	360	356
Lapin hyvinvointialue	144	149	211	272	355	317	454	546
Päijät-Hämeen hyvinvointialue	940	968	913	979	942	945	1 114	1 149
Pohjois-Karjalan hyvinvointialue	1 019	866	822	942	959	986	1 275	1 403
Pohjois-Pohjanmaan hyvinvointialue	2 314	2 510	2 760	3 042	3 151	3 202	4 028	4 589
Pirkanmaan hyvinvointialue	982	962	957	1 022	1 120	1 226	1 440	1 648
Pohjois-Savon hyvinvointialue	1 603	1 669	-	1 832	1 929	1 956	2 370	2 538
Satakunnan hyvinvointialue	682	657	520	601	660	650	928	877
Pohjanmaan hyvinvointialue	334	301	319	348	370	418	544	609
Varsinais-Suomen hyvinvointialue	1 544	1 561	1 739	1 949	2 198	2 110	2 680	2 911
Hyvinvointialueet yht.	18 100	19 255	17 955	21 039	21 572	22 150	27 595	30 439

Lähde: [Erikoissairaanhoidon jonotilanne: peruskuitio](#)

Hoitoa 91-180 vuorokautta odottaneiden määrän kehitys vuonna 2023 hyvinvointialueet yhteensä



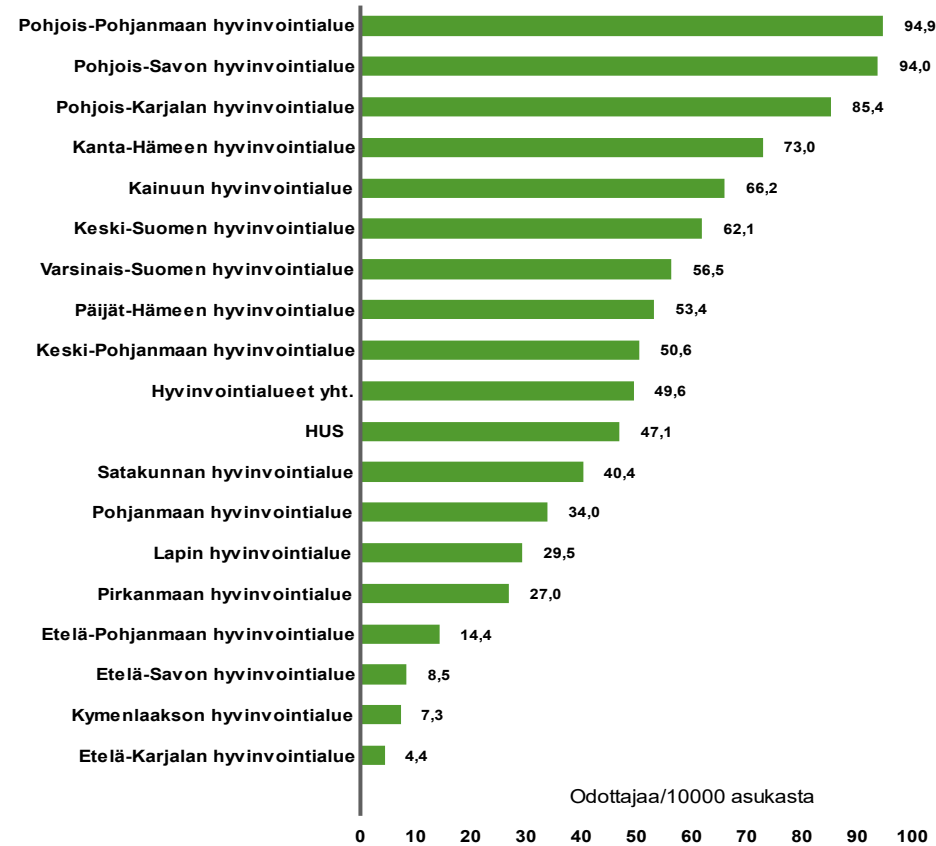
Lähde: [Erikoissairaanhoidon jonotilanne: peruskuutio](#)

Kaikkien hoitoa odottaneiden määrän kehitys vuonna 2023

Hoitoa odottaneet yhteensä	01/2023	02/2023	03/2023	04/2023	05/2023	06/2023	07/2023	08/2023
Etelä-Karjalan hyvinvointialue	1 540	1 623	1 612	1 534	1 495	1 676	1 827	1 713
Etelä-Pohjanmaan hyvinvointialue	5 809	5 747	5 579	5 609	5 608	6 132	6 535	6 303
Etelä-Savon hyvinvointialue	5 796	5 850	5 862	5 855	5 151	5 168	5 618	5 546
HUS	37 390	37 607	37 266	36 869	36 330	35 805	37 602	37 199
Kainuun hyvinvointialue	3 296	3 394	3 558	3 572	3 376	3 334	3 793	3 667
Kanta-Hämeen hyvinvointialue	8 457	8 755	8 861	8 739	8 563	8 656	9 362	8 730
Keski-Pohjanmaan hyvinvointialue	4 871	4 795	4 780	4 793	4 610	4 776	4 953	4 868
Keski-Suomen hyvinvointialue	-	10 246	10 575	10 804	10 056	11 281	11 788	11 215
Kymenlaakson hyvinvointialue	3 813	3 722	3 650	3 563	3 647	3 837	3 994	3 945
Lapin hyvinvointialue	3 726	3 876	4 171	4 243	4 435	4 598	4 549	4 561
Päijät-Hämeen hyvinvointialue	5 222	5 127	5 072	5 039	4 939	4 863	5 140	5 084
Pohjois-Karjalan hyvinvointialue	4 631	4 584	4 481	4 589	4 486	4 517	4 815	4 915
Pohjois-Pohjanmaan hyvinvointialue	14 881	15 266	15 676	14 784	14 788	15 524	16 097	16 055
Pirkanmaan hyvinvointialue	18 260	18 547	18 155	18 632	19 355	20 514	21 563	21 210
Pohjois-Savon hyvinvointialue	7 879	8 685	1 732	9 218	9 211	9 603	10 154	10 018
Satakunnan hyvinvointialue	9 120	9 335	9 481	9 644	9 741	10 158	10 687	10 103
Pohjanmaan hyvinvointialue	3 558	3 697	3 668	3 558	3 430	3 672	3 774	3 670
Varsinais-Suomen hyvinvointialue	16 819	16 810	16 937	17 849	17 129	17 951	19 189	18 558
Hyvinvointialueet yht.	155 425	167 666	161 116	168 894	166 350	172 065	181 440	177 360

Lähde: [Erikoissairaanhoidon jonotilanne: peruskuutio](#)

Hoitoa yli puoli vuotta odottaneet hyvinvointialueiden sairaaloihin odottaja/ 10 000 asukasta 31.8.2023



Lähde: [Erikoissairaanhoidon jonotilanne: peruskuitio](#)

Käsitellyt kiireettömät lähetteet (lkm) hyvinvointialueilla tammi-elokuu 2023

Hyvinvointialue	01/2023	02/2023	03/2023	04/2023	05/2023	06/2023	07/2023	08/2023
Etelä-Karjalan hyvinvointialue	2 704	5 539	8 606	10 959	13 958	16 735	18 872	21 728
Etelä-Pohjanmaan hyvinvointialue	4 331	8 751	13 427	17 718	22 415	27 802	31 790	36 203
Etelä-Savon hyvinvointialue	4 116	8 135	10 205	16 244	20 662	24 639	27 875	31 857
HUS	28 781	58 945	87 957	117 657	148 776	180 206	201 974	228 400
Kainuun hyvinvointialue	2 265	4 446	-	8 843	11 152	13 401	15 039	16 613
Kanta-Hämeen hyvinvointialue	5 098	10 179	15 829	20 231	25 597	31 115	35 099	39 835
Keski-Pohjanmaan hyvinvointialue	2 658	5 063	7 751	9 963	12 466	15 132	16 913	19 532
Keski-Suomen hyvinvointialue	-	11 892	17 638	23 453	36 027	35 848	39 538	42 618
Kymenlaakson hyvinvointialue	52 688	4 528	9 064	14 128	18 277	23 007	27 412	30 790
Lapin hyvinvointialue	3 773	7 029	11 639	14 000	17 562	20 850	22 812	26 776
Päijät-Hämeen hyvinvointialue	4 926	9 300	14 602	18 730	23 665	28 396	32 407	37 077
Pohjois-Karjalan hyvinvointialue	3 816	7 196	10 808	13 975	17 955	21 130	23 992	27 355
Pohjois-Pohjanmaan hyvinvointialue	9 720	19 774	31 031	40 224	47 327	57 443	64 338	73 598
Pirkanmaan hyvinvointialue	9 535	19 687	31 034	40 638	52 282	63 663	72 405	82 594
Pohjois-Savon hyvinvointialue	6 473	14 035	4 491	29 885	37 106	45 787	50 974	58 475
Satakunnan hyvinvointialue	5 191	10 431	16 569	21 541	27 667	33 680	38 335	43 627
Pohjanmaan hyvinvointialue	4 514	9 374	14 456	18 670	23 788	28 628	31 935	36 195
Varsinais-Suomen hyvinvointialue	9 303	18 282	28 914	37 317	47 232	57 201	64 369	73 375
Hyvinvointialueet yht.	160 726	232 586	334 021	474 176	603 914	724 663	816 079	926 648

Lähde: [Erikoissairaanhoidon jonotilanne: peruskuitio](#)

Hoidon tarpeen arviointia odottavien lukumäärät 31.8.2023

Hyvinvointialue	Hoidon arviointia odottaneet yhteensä	Hoidon arviointia odottaneet 1–90 vrk.	Hoidon arviointia odottaneet 91–180 vrk.	Hoidon arviointia odottaneet yli 180 vrk.	Hoidon arviointia odottaneet yli 90 vrk.	Hoidon arviointia odottaneet Yli 90 vrk. %
Etelä-Karjalan hyvinvointialue	504	481	21	2	23	4,6
Etelä-Pohjanmaan hyvinvointialue	2 215	1 683	443	89	532	24,0
Etelä-Savon hyvinvointialue	145	140	5	0	5	3,4
HUS	35 519	22 576	8 412	4 531	12 943	36,4
Kainuun hyvinvointialue	694	476	185	33	218	31,4
Kanta-Hämeen hyvinvointialue	91	35	17	39	56	61,5
Keski-Pohjanmaan hyvinvointialue	-	-	-	-	-	-
Keski-Suomen hyvinvointialue	2344	1408	681	255	936	39,9
Kymenlaakson hyvinvointialue	572	412	115	45	160	28,0
Lapin hyvinvointialue	3 816	3 413	336	67	403	10,6
Päijät-Hämeen hyvinvointialue	5	3	1	1	2	40,0
Pohjois-Karjalan hyvinvointialue	5 849	3 768	1 112	969	2 081	35,6
Pohjois-Pohjanmaan hyvinvointialue	9 675	6 779	2 236	660	2 896	29,9
Pirkanmaan hyvinvointialue	5 911	4 432	1 196	283	1 479	25,0
Pohjois-Savon hyvinvointialue	6 135	4 824	928	383	1 311	21,4
Satakunnan hyvinvointialue	1 455	921	519	15	534	36,7
Pohjanmaan hyvinvointialue	3 559	2 626	645	288	933	26,2
Varsinais-Suomen hyvinvointialue	3 127	2 532	517	78	595	19,0
Hyvinvointialueet yht.	81 616	56 509	17 369	7 738	25 107	30,8

Lähde: [Erikoissairaanhoidon jonotilanne: peruskuutio](#)

Hoitoa odottaneiden määrän kehitys hyvinvointialueilla, erikoisaloittain vuonna 2023

Erikoisala	2023-01	2023-02	2023-03	2023-04	2023-05	2023-06	2023-07	2023-08
Sisätaudit	13 290	14 049	13 906	13 686	13 633	13 699	14 705	13 695
Anestesiologia	344	338	328	302	282	308	315	347
Kirurgia	64 489	69 112	65 725	70 006	68 025	71 287	75 461	75 517
20 Kirurgia	1 741	1 874	1 847	1 770	1 843	1 737	1 802	1 613
20G Gastroenterologinen kirurgia	13 138	14 627	13 803	14 806	14 399	15 379	16 221	16 392
20J Käsikirurgia	4 734	4 927	4 769	5 029	4 663	5 025	5 348	5 551
20L Lastenkirurgia	2 008	2 027	1 920	2 132	2 085	2 057	2 160	2 049
20O Ortopedia ja traumatologia	27 063	28 365	26 693	29 205	28 399	29 644	31 058	31 511
20P Plastiikkakirurgia	4 450	5 017	4 787	5 022	4 873	5 274	5 549	5 431
20R Sydän- ja rintaelinkirurgia	613	685	624	713	694	760	814	815
20T Thorax- ja verisuonikirurgia	-	-	-	-	-	-	-	-
20U Urologia	5 873	6 323	6 087	6 187	6 018	5 968	6 739	6 514
20V Verisuonikirurgia	3 059	3 273	3 290	3 247	3 151	3 408	3 646	3 524
20Y Yleiskirurgia	1 810	1 994	1 905	1 895	1 900	2 035	2 124	2 117
Neurokirurgia	3 091	3 203	2 926	3 337	3 344	3 323	3 389	3 425
Naistentaudit ja synnytykset	7 299	8 170	7 662	7 883	7 767	8 206	8 426	8 210
Lastentaudit	2 088	2 206	2 208	2 290	2 366	2 383	2 307	1 993
Silmätaudit	24 926	27 304	26 523	28 000	27 966	27 948	29 833	29 614
Korva-nenä- ja kurkkutaudit	15 247	16 858	16 380	17 613	17 665	18 785	19 230	18 659
Foniatria	305	329	301	352	366	363	349	302
Hammas- suu- ja leukasairaudet	3 428	3 557	3 476	3 459	3 507	3 553	3 663	3 634
Iho- ja sukupuolitaudit	3 127	3 500	3 461	3 411	3 445	3 369	4 059	3 838
Syöpätaudit ja sädehoito	667	695	564	557	527	675	645	509
Psykiatria	4 652	4 763	4 173	4 083	3 886	4 005	4 379	4 034
Nuoriso- ja lastenpsykiatria	1 352	1 402	1 337	1 460	1 392	1 247	1 221	1 071
Neurologia	2 358	2 638	2 539	2 713	2 637	2 710	2 768	2 679
Lastenneurologia	509	548	554	567	551	625	609	475
Keuhkosairaudet	5 207	5 669	5 782	5 752	5 596	5 992	6 258	5 605
Muut	3 044	3 323	3 268	3 421	3 393	3 584	3 818	3 750
Hoitoa odottaneet yhteensä	155 425	167 666	161 116	168 894	166 350	172 065	181 440	177 360

Lähde: [Erikoissairaanhoidon jonotilanne: peruskuutio](#)

Yli 180 vuorokautta odottaneiden määrän kehitys hyvinvointialueittain sekä erikoisaloittain vuonna 2023

Erikoisala	2023-01	2023-02	2023-03	2023-04	2023-05	2023-06	2023-07	2023-08
Sisätaudit	641	601	583	588	595	546	699	702
Anestesiologia	124	133	128	130	132	130	132	137
Kirurgia	9 828	10 818	10 107	12 250	12 308	13 158	16 045	17 728
20 Kirurgia	212	188	197	212	213	169	230	229
20G Gastroenterologinen kirurgia	2 036	2 473	2 286	2 829	2 577	3 058	3 751	4 062
20J Käsikirurgia	555	597	691	726	710	680	894	1 058
20L Lastenkirurgia	373	380	333	334	328	294	336	353
20O Ortopedia ja traumatologia	4 378	4 613	4 123	5 434	5 809	6 138	7 421	8 134
20P Plastiikkakirurgia	1 163	1 328	1 314	1 417	1 281	1 508	1 765	1 954
20R Sydän- ja rintaelinkirurgia	58	66	64	86	93	98	116	151
20U Urologia	629	650	582	648	686	653	799	897
20V Verisuonikirurgia	176	246	218	270	296	249	363	435
20Y Yleiskirurgia	248	277	299	294	315	311	370	455
Neurokirurgia	713	798	862	928	1 027	1 039	1 113	1 180
Naistentaudit ja synnytykset	514	560	442	558	597	576	716	836
Lastentaudit	70	70	75	66	77	81	117	134
Silmätaudit	2 775	2 656	2 362	2 778	2 810	2 641	3 742	4 235
Korva- nenä- ja kurkkutaudit	630	579	546	848	1 095	1 151	1 759	2 059
Foniatria	1	1	0	0	0	1	1	2
Hammas- suu- ja leukasairaudet	636	655	616	591	629	567	680	673
Iho- ja sukupuolitaudit	174	201	231	242	222	199	254	252
Syöpätaudit ja sädehoito	3	3	2	3	3	4	4	4
Psykiatria	1 259	1 436	1 354	1 380	1 343	1 334	1 428	1 483
Nuoriso- ja lastenpsykiatria	41	47	30	67	84	51	69	78
Neurologia	60	63	35	56	82	81	82	82
Lastenneurologia	21	26	17	19	18	17	20	26
Keuhkosairaudet	267	188	145	153	108	154	218	269
Muut	341	418	418	380	440	418	514	557
Hoitoa odottaneet yhteensä	18 100	19 255	17 955	21 039	21 572	22 150	27 595	30 439

Lähde: [Erikoissairaanhoidon jonotilanne: peruskuutio](#)

Alle 23-vuotiaiden lasten- ja nuorten mielenterveyspalveluja (psykiatrian erikoisaloille) yli 90 vuorokautta hoitoa odottaneiden määrän kehitys hyvinvointialueilla vuonna 2023

Yli 90 vrk hoitoa odottaneet	2023-01	2023-02	2023-03	2023-04	2023-05	2023-06	2023-07	2023-08
70 Psykiatria	470	478	466	471	478	362	365	444
74 Nuorisopsykiatria	120	142	139	137	136	77	148	182
75 Lastenpsykiatria	77	85	98	87	94	93	128	163
Psykiatrian erikoisalat yht.	667	705	703	695	708	532	641	789

Lähde: [Erikoissairaanhoidon jonotilanne: psykiatria](#)

Jonoryhmien odotusajat 31.08.2023

Jonoryhmä	Hoitoa odottaneet yhteensä lkm.	Hoitoa odottaneet 1–90 vrk lkm.	Hoitoa odottaneet 91–180 vrk lkm.	Hoitoa odottaneet yli 180 vrk lkm.	Hoitoa odottaneet yli 180 vrk %	Hoitoa odottaneet yli 90 vrk lkm.	Hoitoa odottaneet yli 90 vrk %
Kaihileikkaus	13 961	6 462	5 658	1 841	13,2	7 499	53,7
Kitarisaleikkaukset ja tärykalvon putkitukset	955	610	319	26	2,7	345	36,1
Polvinivelen tähytykset ja leikkaukset	913	413	296	204	22,3	500	54,8
Nivus-, napa- ja arpityräleikkaukset	5 826	2 151	1 827	1 848	31,7	3 675	63,1
Rannekanava-ahtauman leikkaus	1 540	848	508	184	11,9	692	44,9
Polven tai lonkan tekonivelleikkaus	14 977	4 564	4 971	5 442	36,3	10 413	69,5
Olkapään tähytykset ja leikkaukset	805	388	263	154	19,1	417	51,8
Sappileikkaus	2 392	961	707	724	30,3	1 431	59,8
Kohdunpoisto	1 007	523	320	164	16,3	484	48,1
Suonikohjujen hoito	1 240	608	443	189	15,2	632	51,0
Gynekologiset laskeumaleikkaukset	1 498	705	545	248	16,6	793	52,9
Eturauhasen liikakasvun toimenpiteet	1 326	534	387	405	30,5	792	59,7
Hampaiden poistoleikkaukset	793	419	253	121	15,3	374	47,2
Isovarpaan tyvinivelen ongelmien leikkaus	1 465	542	540	383	26,1	923	63,0
Käden pehmytkudosleikkaus	1 038	432	326	280	27,0	606	58,4
Nenän sivuonteloiden leikkaukset	808	404	332	72	8,9	404	50,0
Kaula- tai selkärangan luudutusleikkaus	1 551	506	399	646	41,7	1 045	67,4
Kilpirauhasleikkaukset	659	346	219	94	14,3	313	47,5
Rintarauhasen pienennys- tai leikkaukset	1 610	362	448	800	49,7	1 248	77,5
Ranne- ja käsinivelen muovaus- tai luudutusleikkaus	870	339	276	255	29,3	531	61,0
Naisen virtsankarkailuleikkaus	220	113	92	15	6,8	107	48,6
Peräpukamaleikkaus	572	225	185	162	28,3	347	60,7
Sepelvaltimoiden ohitusleikkaus	42	29	11	2	4,8	13	31,0
Sepelvaltimoiden pallolaajennus tai stentti	54	51	1	2	3,7	3	5,6
Sepelvaltimoiden kuvaukset	1 538	1 228	275	35	2,3	310	20,2
Rytmihäiriöiden hoito	600	466	114	20	3,3	134	22,3
Ruokatorven, mahalaukun ja suoliston tähytykset	1 164	925	149	90	7,7	239	20,5
Jonoryhmät yhteensä	59 424	25 154	19 864	14 406	24,2	34 270	57,7

Kaihileikkaukseen 31.08.2023 odottaneet hyvinvointialueittain

Hyvinvointialue	Hoitoa odottaneet yhteensä lkm	1–90 vrk hoitoa odottaneet lkm	91–180 vrk hoitoa odottaneet lkm	Yli 180 vrk hoitoa odottaneet lkm	Yli 180 vrk hoitoa odottaneet %	Yli 90 vrk hoitoa odottaneet lkm	Yli 90 vrk hoitoa odottaneet %	Yli 180 vrk hoitoa odottaneet 30.4.2023 lkm
Etelä-Karjalan hyvinvointialue	464	280	184	0	0,0	184	39,7	2
Etelä-Pohjanmaan hyvinvointialue	834	351	475	8	1,0	483	57,9	0
Etelä-Savon hyvinvointialue	751	390	359	2	0,3	361	48,1	2
HUS	1 796	1 070	516	210	11,7	726	40,4	107
Kainuun hyvinvointialue	384	121	125	138	35,9	263	68,5	118
Kanta-Hämeen hyvinvointialue	694	243	251	200	28,8	451	65,0	93
Keski-Pohjanmaan hyvinvointialue	277	104	142	31	11,2	173	62,5	1
Keski-Suomen hyvinvointialue	1 051	483	465	103	9,8	568	54,0	32
Kymenlaakson hyvinvointialue	433	235	195	3	0,7	198	45,7	0
Lapin hyvinvointialue	349	268	78	3	0,9	81	23,2	1
Päijät-Hämeen hyvinvointialue	870	467	403	0	0,0	403	46,3	0
Pohjois-Karjalan hyvinvointialue	1 142	281	373	488	42,7	861	75,4	348
Pohjois-Pohjanmaan hyvinvointialue	212	34	122	56	26,4	178	84,0	8
Pirkanmaan hyvinvointialue	1 776	851	908	17	1,0	925	52,1	1
Pohjois-Savon hyvinvointialue	1 117	409	433	275	24,6	708	63,4	162
Satakunnan hyvinvointialue	1 161	535	459	167	14,4	626	53,9	213
Pohjanmaan hyvinvointialue	435	234	153	48	11,0	201	46,2	0
Varsinais-Suomen hyvinvointialue	215	106	17	92	42,8	109	50,7	128
Hyvinvointialueet yht.	13 961	6 462	5 658	1 841	13,2	7 499	53,7	1216

Lähde: [Erikoissairaanhoidon jonotilanne: peruskuutio](#)

Polven tai lonkan tekonivelleikkausta 31.08.2023 odottaneet hyvinvointialueittain

Hyvinvointialue	Hoitoa odottaneet yhteensä	1-90 vrk hoitoa odottaneet	91-180 vrk hoitoa odottaneet	Yli 180 vrk hoitoa odottaneet	Yli 180 vrk, %, hoitoa odottaneet	Yli 90 vrk hoitoa odottaneet	Yli 90 vrk, %, hoitoa odottaneet	Yli 180 vrk hoitoa odottaneet 30.4.2023
	lkm	lkm	lkm	lkm	%	lkm	%	lkm
Etelä-Karjalan hyvinvointialue	421	87	153	181	43,0	334	79,3	55
Etelä-Pohjanmaan hyvinvointialue	331	107	172	52	15,7	224	67,7	4
Etelä-Savon hyvinvointialue	328	167	124	37	11,3	161	49,1	2
HUS	3 411	776	1 072	1 563	45,8	2 635	77,3	1 158
Kainuun hyvinvointialue	258	105	73	80	31,0	153	59,3	50
Kanta-Hämeen hyvinvointialue	204	110	91	3	1,5	94	46,1	3
Keski-Pohjanmaan hyvinvointialue	184	72	90	22	12,0	112	60,9	2
Keski-Suomen hyvinvointialue	524	202	213	109	20,8	322	61,5	31
Kymenlaakson hyvinvointialue	59	22	22	15	25,4	37	62,7	23
Lapin hyvinvointialue	562	201	215	146	26,0	361	64,2	49
Päijät-Hämeen hyvinvointialue	464	134	122	208	44,8	330	71,1	151
Pohjois-Karjalan hyvinvointialue	333	78	92	163	48,9	255	76,6	154
Pohjois-Pohjanmaan hyvinvointialue	1 803	387	469	947	52,5	1 416	78,5	575
Pirkanmaan hyvinvointialue	2 344	1 199	985	160	6,8	1 145	48,8	7
Pohjois-Savon hyvinvointialue	1 397	304	262	831	59,5	1 093	78,2	730
Satakunnan hyvinvointialue	702	193	278	231	32,9	509	72,5	47
Pohjanmaan hyvinvointialue	321	64	112	145	45,2	257	80,1	76
Varsinais-Suomen hyvinvointialue	1 331	356	426	549	41,2	975	73,3	348
Hyvinvointialueet yht.	14 977	4 564	4 971	5 442	36,3	10 413	69,5	3465

Lähde: [Erikoissairaanhoidon jonotilanne: peruskuutio](#)

Päälöydökset

- Elokuun lopussa 2023 yli 177 000 potilasta odotti kiireettömään erikoissairaanhoidon.
- Elokuussa 2023 yli puoli vuotta hoitoa odottaneita oli yli 30 000.
- Suhteellisesti eniten yli puoli vuotta odottaneita oli Pohjois-Pohjanmaan hyvinvointialueella sekä Pohjois-Karjalan hyvinvointialueella. Vähiten Etelä-Savon hyvinvointialueella.
- Yli puoli vuotta odottaneet suhteutettuna asukaslukuun odottajia/ 10 000 asukasta . Pohjois-Pohjanmaalla oli 94,6 odottajaa/ 10 000 ja Etelä- Karjalan hyvinvointialueella 4,4 odottajaa/ 10 000 asukasta.
- Yli kolme kuukautta mielenterveyspalveluita odottaneiden lasten ja nuorten määrä on noussut verrattuna huhtikuuhun 2023.
- Kaihileikkaukseen odotti hyvinvointialueilla elokuun 2023 lopussa liki 14 000 potilasta.
- Polven tai lonkan tekonivelleikkaukseen odottaneita hyvinvointialueilla oli elokuun 2023 lopussa liki 15 000 potilasta.