

Eläketurvakeskuksen
tilastoja

05
2023

Suomen työeläkkeensaajat 2022

Eläketurvakeskus
Suomen virallinen tilasto

Suomen työeläkkeensaajat -julkaisun tiedot kattavat yksityisen ja julkisen sektorin lakisääteisen eläketurvan mukaiset etuudet. Työeläkejärjestelmän piiriin kuuluvat kaikki työsuhteessa olleet tai yrittäjänä toimineet, joiden ansiotoiminta ylittää lain edellyttämät vähimmäisehdot. EU:n pilarijaottelussa yksityisen ja julkisen sektorin lakisääteisen eläketurvan mukaiset etuudet luetaan ensimmäiseen pilariin kuuluviksi.

Suomen työeläkkeensaajat -tilastoa on julkaistu vuodesta 1996 lähtien. Vuodesta 2005 alkaen se on ilmestynyt osana Suomen virallista tilastoa.



Suomen työeläkkeensaajat 2022

Sisällys

Työeläkkeensaajat	3
Työeläkkeelle siirtyneet	11
Työeläkkeen suuruus	17
Ulkomailla asuvat työeläkkeensaajat	20
Työeläkemenot	22

www.etk.fi/tilastot | [Eläketurvakeskuksen tilastotietokanta](#)

ISSN 1796-0479 Suomen virallinen tilasto
ISSN 2343-3558 Eläketurvakeskuksen tilastoja
ISSN 2343-1342 Suomen työeläkkeensaajat

Valokuvat: Gettyimages



Työeläkkeensaajat

Kaikki työeläkkeensaajat

Työeläkkeensaajia 1,6 miljoonaa

Vuoden 2022 lopussa maksettiin työeläkettä 1 551 000 henkilölle, joista 35 000 asui ulkomailla. Kaikista työeläkkeensaajista naisia oli 851 000 (55 %) ja miehiä 701 000 (45 %).

Kaikkiaan työ- ja kansaneläkkeensaajia oli 1 648 000 vuonna 2022. Heistä työeläkettä sai 94 prosenttia. Työeläkkeensaajiin kuuluvat kaikki yksityiseltä ja julkiselta sektorilta eläkettä saavat.

Työeläkkeensaajista omaa eläkettä sai 1 518 000 henkilöä ja perhe-eläkettä 227 000 henkilöä. Omaa eläkettä eli omaan työuraan perustuvaa eläkettä saavia ovat vanhuus-, työkyvyttömyys-, osa-aika- ja maatalouden erityiseläkettä saavat. Perhe-eläkkeensaajista leskiä oli 214 000 ja lapsia 13 000. Leskeneläkkeensaajista 194 000 sai samanaikaisesti omaa eläkettä.

Kaikki omaa eläkettä saavat

Vuoden 2022 lopussa työeläkkeenä omaa eläkettä sai 1 518 000 henkilöä, joista naisia oli 827 000 (54 %) ja miehiä 691 000 (46 %).

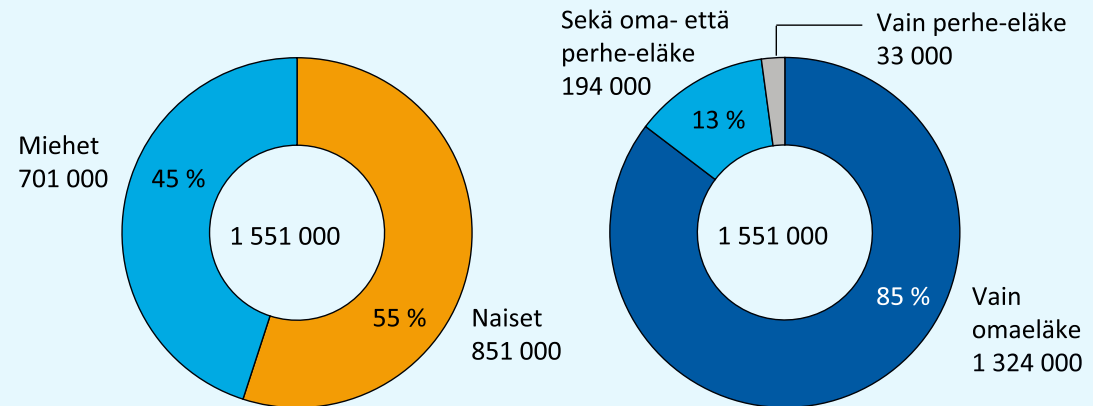
Työeläkkeensaajista 92 prosenttia sai vanhuuseläkettä. Heitä oli 1 398 000 henkilöä, joista naisia oli 764 000 ja miehiä 634 000. Työkyvyttömyyseläkkeensaajia oli 120 000. Heistä naisia oli hieman miehiä enemmän. Maatalouden erityiseläkettä sai 6 000 henkilöä, joista 73 prosenttia oli naisia. Osa-aikaeläkettä sai 30 henkilöä.

Vuonna 2022 omaeläkkeensaajien kokonaismäärä nousi hieman verrattuna edellisvuoteen. Eläkelajeittain tarkasteltuna vanhuuseläkkeensaajien määrä nousi, mutta muissa eläkelajeissa määrät laskivat edellisvuodesta.

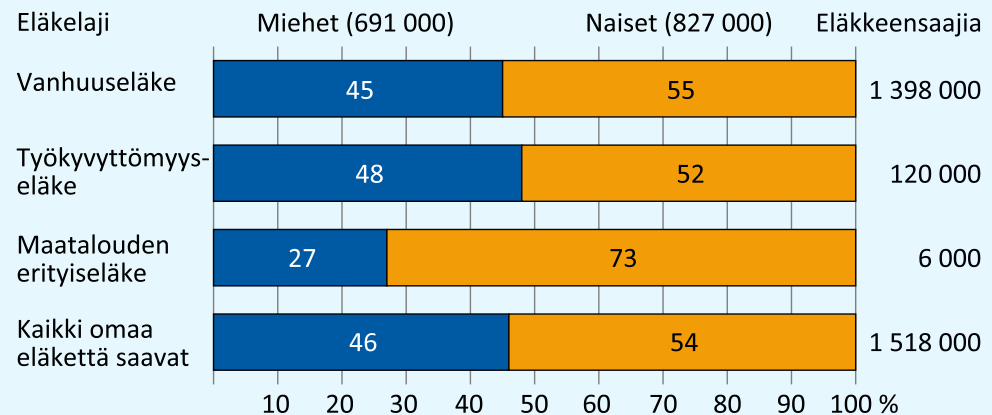
92%

työeläkkeensaajista
sai vanhuuseläkettä

Kaikki työeläkkeensaajat 31.12.2022

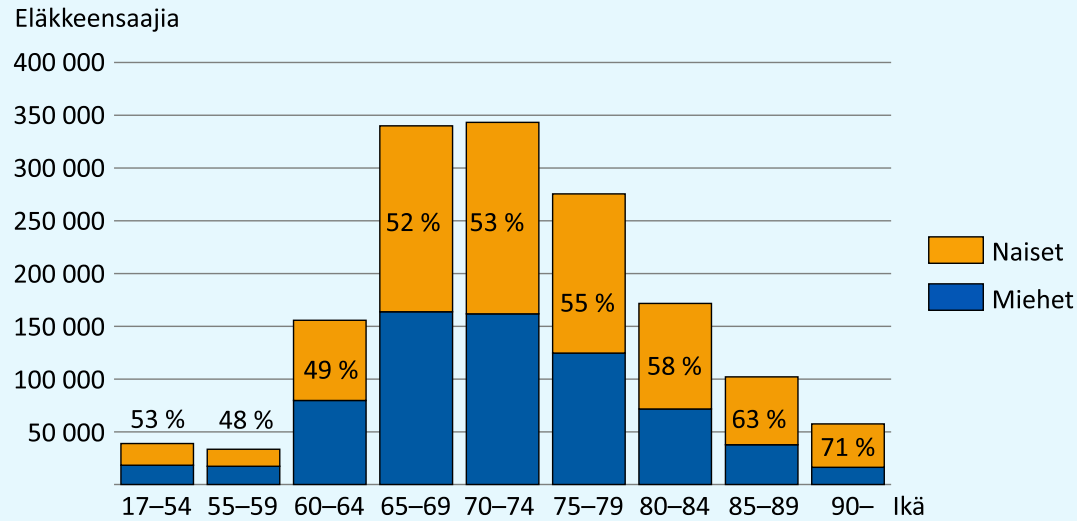


Työeläkkeenä omaa eläkettä saaneet eläkelajin ja sukupuolen mukaan 31.12.2022



[Kuvion data tilastotietokannassa](#)
[Eläkejärjestelmän muutokset vuosi vuodelta](#)

Työeläkkeenä omaa eläkettä saaneet iän ja sukupuolen mukaan 31.12.2022



[Kuvion data tilastotietokannassa](#)

Viidennes omaa eläkettä saaneista 80 vuotta täyttäneitä

Kaikista omaa eläkettä saaneista 85 prosenttia oli 65 vuotta täyttäneitä vuoden 2022 lopussa. 5-vuotisikäryhmittäin tarkasteltuna suurimmat ryhmät olivat 65–69- sekä 70–74-vuotiaat, joissa oli yhteensä lähes 700 000 työeläkkeensaajaa. 80-vuotiaita ja sitä vanhempia oli noin viidennes kaikista eläkkeensaajista.

Miesten osuus omaa eläkettä saaneista oli suurempi vain 55–64-vuotiaiden ikäryhmässä, jossa heitä oli runsas puolet. Tätä vanhemmissa ikäryhmissä naisten osuus oli suurempi. 85–89-vuotiaista eläkeläisistä naisia oli jo 63 prosenttia ja 90 vuotta täyttäneistä hieman yli 70 prosenttia.



Vanhuuseläkkeensaajat

Vuoden 2022 lopussa työeläkkeenä vanhuuseläkettä (pl. osittainen vanhuuseläke) sai 1 346 000 henkilöä, 606 000 miestä ja 741 000 naista. Vanhuuseläkkeensaajien keski-ikä oli 75,1 vuotta. Miesten keski-ikä oli 74,3 vuotta ja naisten 75,7 vuotta.

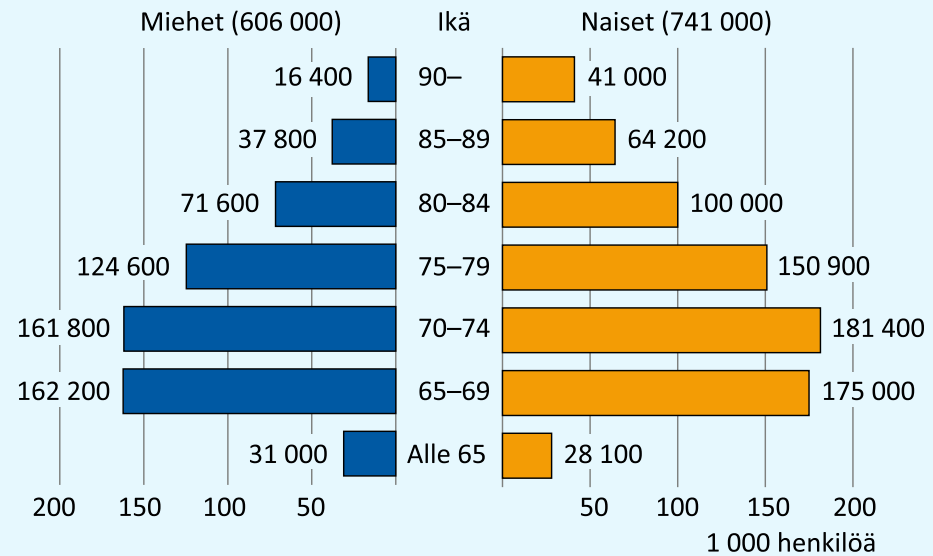
Vajaa kolmannes vanhuuseläkeläisistä alle 70-vuotiaita

Vanhuuseläkettä saavista 4 prosenttia oli alle 65-vuotiaita. Yhteensä alle 70-vuotiaita oli 29 prosenttia kaikista vanhuuseläkkeensaajista. Miehillä tämä osuus oli 32 prosenttia ja naisilla 27 prosenttia. 70–74-vuotiaita eläkeläisiä oli 25 prosenttia. Yli 85-vuotiaita oli puolestaan 12 prosenttia vanhuuseläkkeensaajista, naisilla osuus oli 14 prosenttia ja miehillä 9 prosenttia.



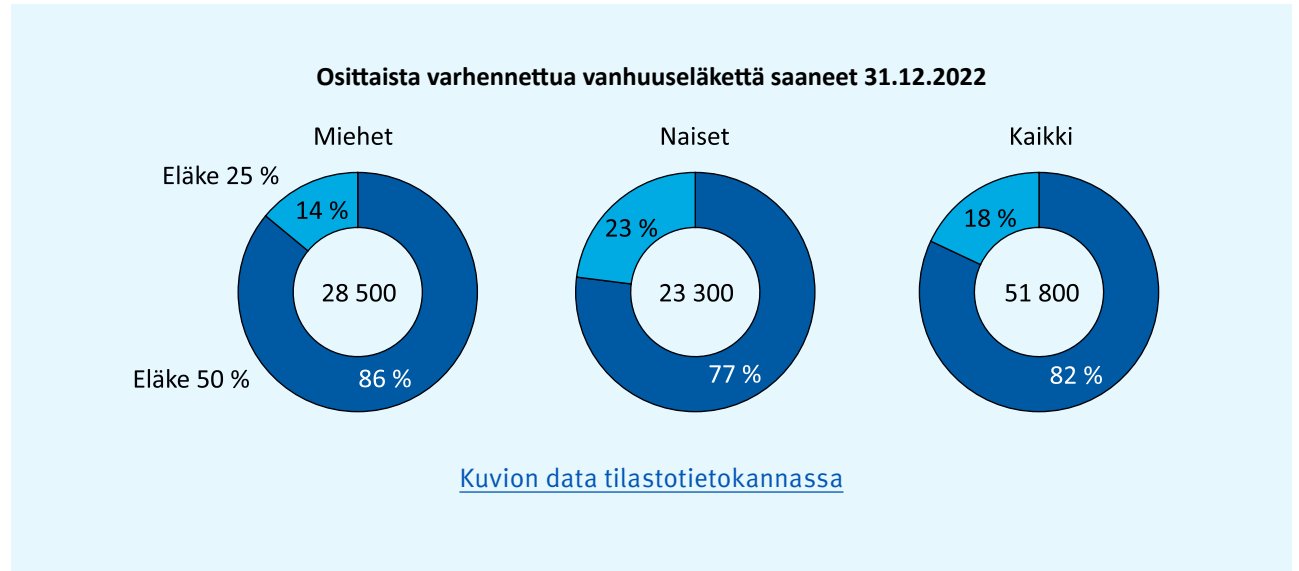
Vanhuuseläkettä saavista 4 prosenttia oli alle 65-vuotiaita.

Työeläkkeenä vanhuuseläkettä saaneet iän ja sukupuolen mukaan 31.12.2022



Kuvion lukuihin eivät sisälly osittaisen vanhuuseläkkeen saajat.

[Kuvion data tilastotietokannassa](#)



Osittaisen vanhuuseläkkeen ottaneista valtaosalla 50 prosentin eläke

Vuoden 2017 alusta on ollut mahdollista ottaa vanhuuseläke osittaisena. Eläke on henkilön oman valinnan mukaan 25 tai 50 prosenttia siihen mennessä karttuneesta työeläkkeestä. Vuoden 2022 lopussa osittaista vanhuuseläkettä sai 51 800 henkilöä, joista miehiä oli 55 prosenttia. Edellisvuodesta määrä kasvoi yli 20 000 henkilöllä. Kasvu selittyi pääosin poikkeuksellisella indeksikehityksellä, joka kannusti tarttumaan eläkkeeseen vuonna 2022.

Osittaisen varhennetun vanhuuseläkkeen vaihtoehtoista selvästi yleisempi on ollut 50 prosentin eläke. Vuoden 2022 lopussa eläkkeensaajista 82 prosentilla oli tämän tasoinen eläke valittuna. Miehet suosivat enemmän 50 prosentin eläkettä. Sen oli valinnut 86 prosenttia miehistä ja 77 prosenttia naisista.

Työkyvyttömyyseläkkeensaajat

Vuoden 2022 lopussa työkyvyttömyyseläketä sai työeläkejärjestelmästä 120 000 henkilöä. Se on yli 60 000 henkilöä vähemmän kuin vuonna 2013, jolloin työkyvyttömyyseläkkeensaajia oli 183 000. Määrät ovat vähentyneet vuosittain molemmilla sukupuolilla. Vuonna 2022 työkyvyttömyyseläkkeensaajista naisia oli 52 prosenttia ja miehiä 48 prosenttia. Sen sijaan vuonna 2013 tilanne oli päinvastainen, kun miehiä oli työkyvyttömyyseläkkeellä naisia enemmän.

Työkyvyttömyyseläkkeen muodot

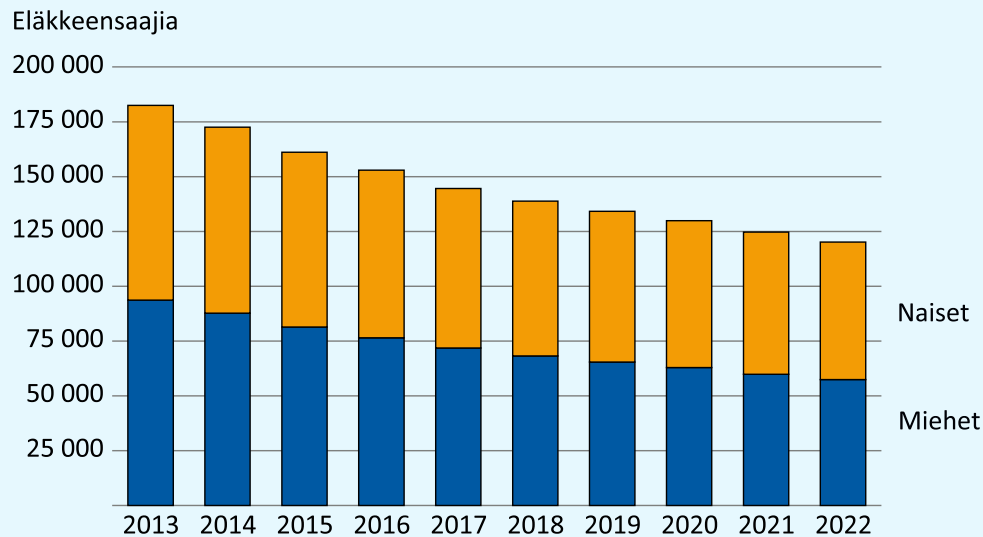
Työkyvyttömyyseläke voi olla toistaiseksi myönnetty eläke tai määräaikainen kuntoutustuki.

Työeläkejärjestelmässä molemmat voidaan myöntää joko täyden tai osaeläkkeen suuruisena.

Vuonna 2022 voimassa olleista työkyvyttömyyseläkkeistä toistaiseksi myönnettyjä eläkkeitä oli 98 000 (82 %) ja kuntoutustukia 22 000 (18 %). Työkyvyttömyyseläkkeistä täyden eläkkeen suuruisia oli 97 000 (81 %) ja osaeläkkeen suuruisia 23 000 (19 %).

Vuoden 2022 lopussa oli voimassa 104 työuraeläkettä. Työuraeläkkeensaajista valtaosa (89 %) oli miehiä. Eläkkeistä kolme neljästä oli myönnetty tuki- ja liikuntaelinten sairauksien perusteella.

Työeläkkeenä työkyvyttömyyseläkettä saaneet vuosina 2013–2022 sukupuolen mukaan



[Kuvion data tilastotietokannassa](#)



Työkyvyttömyyseläkkeensaajista kaksi kolmasosaa yli 55-vuotiaita

Kaksi kolmasosaa kaikista työkyvyttömyyseläkkeensaajista oli iältään yli 55-vuotiaita vuonna 2022. 55–59-vuotiaita oli 26 prosenttia ja 60 vuotta täyttäneitä 42 prosenttia. Nuoria, alle 35-vuotiaita eläkkeensaajia oli 3 prosenttia.

Yli 40 prosentilla työkyvyttömyyseläkeläisistä eläkkeen perusteena mielenterveyden sairaus

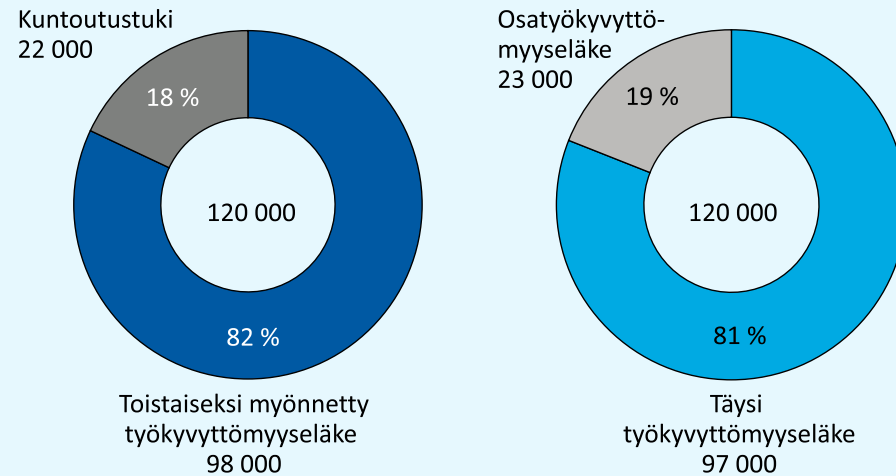
Mielenterveyden sairaudet olivat selvästi yleisyyttä työkkyvyttömyyseläkkeeseen. Mielenterveyden ja käyttäytymisen häiriöiden perusteella oli vuoden 2022 lopussa eläkkeellä 53 000 henkilöä. Tämä oli 44 prosenttia kaikista työkyvyttömyyseläkkeensaajista. Naisilla osuus oli 47 prosenttia ja miehillä 42 prosenttia.

Toinen suuri ryhmä olivat tuki- ja liikuntaelinten sairaudet, joiden perusteella eläkettä sai noin neljäsosa (29 000) työkyvyttömyyseläkkeensaajista. Kaikkien muiden sairausryhmien osuudet jäivät alle 10 prosenttiin.



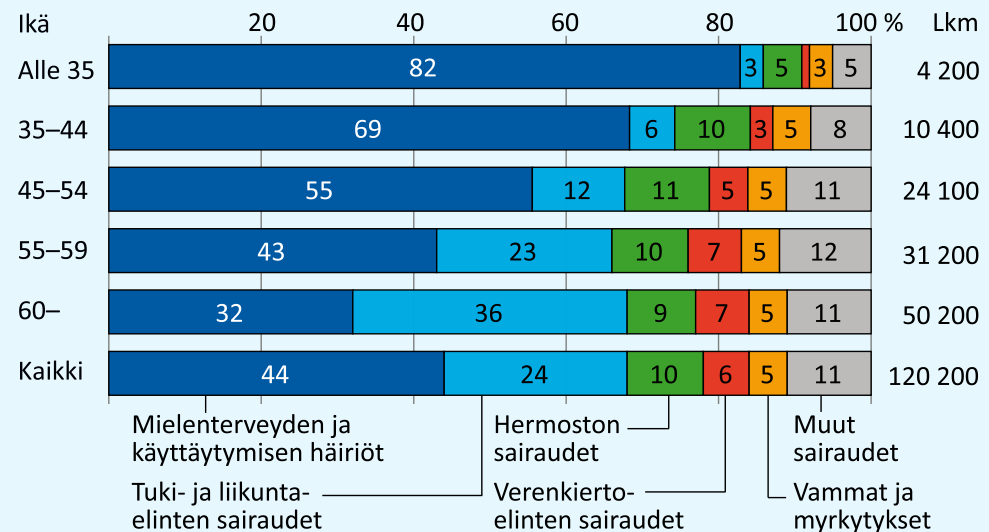
Työkyvyttömyyseläkkeensaajista 44 prosentilla oli eläkkeen perusteena mielenterveyden häiriö.

Työeläkkeenä työkyvyttömyyseläkettä saaneet työkyvyttömyyseläkkeen muodon mukaan 31.12.2022



[Kuvion data tilastotietokannassa](#)

Työeläkkeenä työkyvyttömyyseläkettä saaneet iän ja sairausryhmän mukaan 31.12.2022



[Kuvion data tilastotietokannassa](#)

Mielenterveysyyt korostuvat alle 35-vuotiailla

Mitä nuorempia työkyvyttömyyseläkettä saavat ovat, sitä suurempi on mielenterveysyiden osuus diagnooseista. Vuonna 2022 alle 35-vuotiaista valtaosalla (82 %) työkyvyttömyyseläkkeen perusteena oli mielenterveysyy.

35–44-vuotiailla mielenterveysyiden osuus kaikista työkyvyttömyyseläkkeistä oli 69 prosenttia ja 45–54-vuotiailla 55 prosenttia. 55–59-vuotiaillakin mielenterveysyiden osuus oli vielä suurin (43 %), mutta myös tuki- ja liikuntaelinsairauksien perusteella sai moni eläkettä (23 %). 60 vuotta täyttäneillä näiden molempien sairauspuuryhmien osuudet olivat noin kolmannes.

Masennuksen perusteella eläkkeellä 23 000 henkilöä

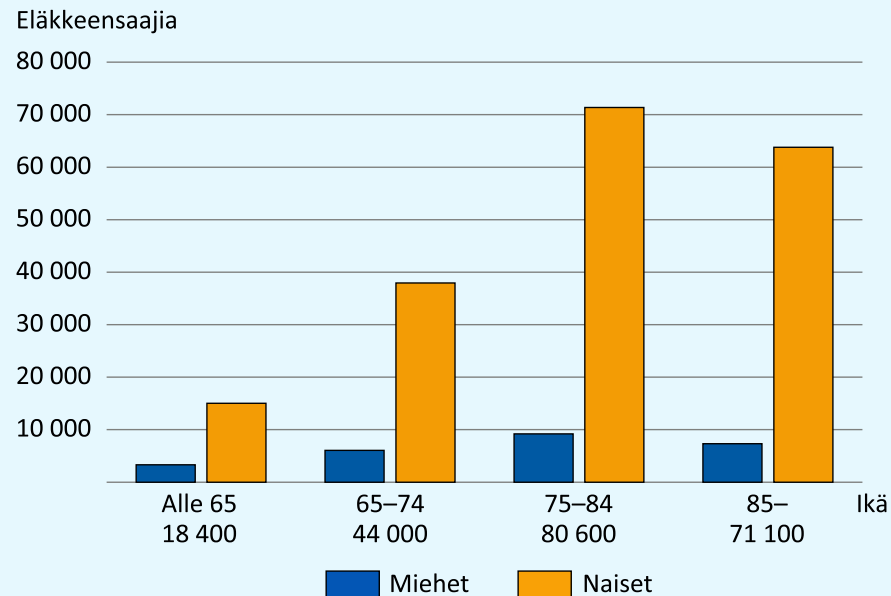
Masennuksen perusteella sai työkyvyttömyyseläkettä 23 100 henkilöä vuonna 2022. Masennuksen osuus kaikista mielenterveysyistä eläkkeellä olleista oli 43 prosenttia. Työkyvyttömyyden synnä masennus oli selvästi yleisempi naisilla (14 700) kuin miehillä (8 400).

Perhe-eläkkeensaajat

Vuonna 2022 työeläkejärjestelmän perhe-eläkettä sai 214 000 leskeä ja 13 000 lasta. Leskeneläkkeensaajista naisia oli 188 000 (88 %) ja miehiä 26 000 (12 %).

Hieman yli 70 prosenttia leskeneläkkeensaajista oli täyttänyt 75 vuotta. 75–84-vuotiaiden leskien osuus oli 38 prosenttia ja tätä vanhempien 33 prosenttia. Lähes joka kymmenes leskeneläkkeensaaja oli alle 65-vuotias.

Työeläkkeenä leskeneläkettä saaneet iän ja sukupuolen mukaan 31.12.2022



[Kuvion data tilastotietokannassa](#)

Työeläkkeelle siirtyneet

Vuonna 2022 työeläkkeelle siirtyneet

Vuonna 2022 työeläkelakien mukaiselle eläkkeelle siirtyi 71 500 henkilöä. Heistä naisia oli 51 prosenttia ja miehiä 49 prosenttia. Eniten henkilöitä siirtyi vanhuuseläkkeelle, yhteensä 53 700. Työkyvyttömyyseläkkeelle siirtyi 17 900 henkilöä.

Vuonna 2022 työeläkkeelle siirtyi 10 000 henkilöä enemmän kuin vuonna 2021. Pääosa siirtyneiden määrän kasvusta johtui vanhuuseläkkeelle siirtyneiden määrän suuresta kasvusta. Myös työkyvyttömyyseläkkeelle siirtyneitä oli hieman edellisvuotta enemmän.



Eläkkeelle siirtyneiden määrä nousi huomattavasti.

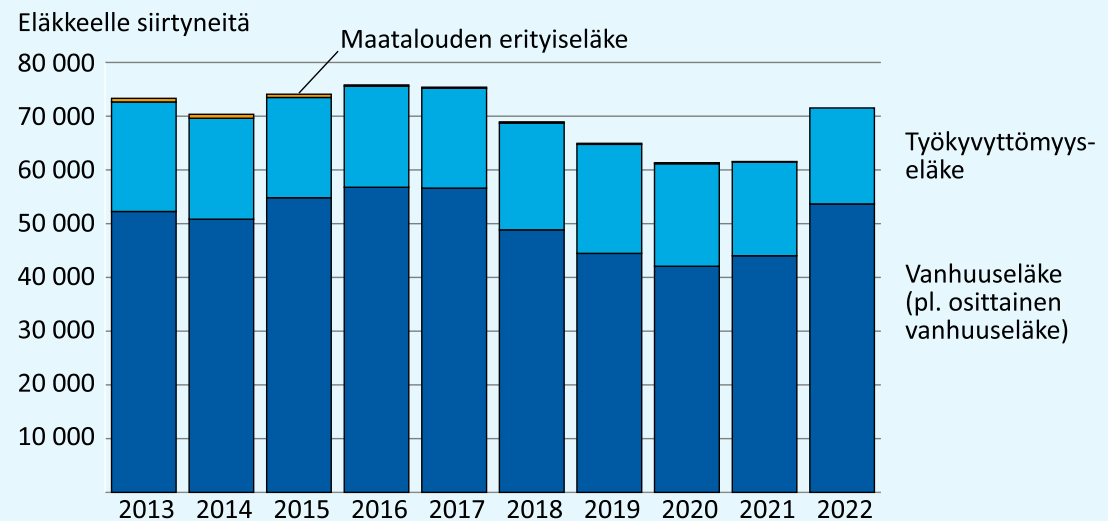


Eläkkeelle siirtyneiden määrä nousi selvästi vuonna 2022

Työeläkkeelle siirtyneiden määrä oli 70 000 tuntumassa vuosien 2013–2017 välillä. Sen jälkeen eläkkeelle siirtyneiden määrä laski vuoteen 2020. Lasku johtui vanhuuseläkkeelle siirtyneiden määrän vähenemisestä, mikä oli pääosin seurausta vanhuuseläkeiän nostosta. Vuonna 2022 eläkkeelle siirtyneiden määrä puolestaan nousi huomattavasti vuoteen 2021 verrattuna, kun eläkkeelle siirtyi 10 000 henkilöä enemmän. Kasvu johtui lähes pelkästään varsinaiselle vanhuuseläkkeelle siirtyneiden määrän muutoksesta. Poikkeuksellinen indeksikehitys kannusti ihmisiä jäämään eläkkeelle vuonna 2022.

Työkyvyttömyyseläkkeelle siirtyneiden määrä on myös heilahdellut viimeisen 10 vuoden aikana jonkin verran. Kun vuosina 2014–2017 työkyvyttömyyseläkkeelle siirtyi vuosittain reilut 18 500 henkilöä, niin vuosina 2018 ja 2019 siirtyneitä oli noin 20 000. Vuonna 2020 määrä kääntyi jälleen laskuun, ja lasku jatkui vuonna 2021. Vuonna 2022 työkyvyttömyyseläkkeelle siirtyneiden määrä kääntyi hienoiseen nousuun, kun siirtyneitä oli 17 900.

Työeläkkeelle vuosina 2013–2022 siirtyneet eläkelajin mukaan



[Kuvion data tilastotietokannassa](#)



Poikkeuksellinen indeksikehitys kannusti jäämään eläkkeelle vuonna 2022.

Vanhuuseläkkeelle siirtyneet

Vuonna 2022 siirtyi vanhuuseläkkeelle 53 700 henkilöä. Heistä naisia oli 27 000 ja miehiä 26 700. Osittaisen vanhuuseläkkeen valinnoita ei lasketa vanhuuseläkkeelle siirtyneiksi.

Vanhuuseläkkeelle yleisimmin 64-vuotiaana

Vanhuuseläkkeelle siirtyneistä kaksi kolmasosaa siirtyi eläkkeelle 64-vuotiaana. Osuus oli molemmilla sukupuolilla yhtä suuri.

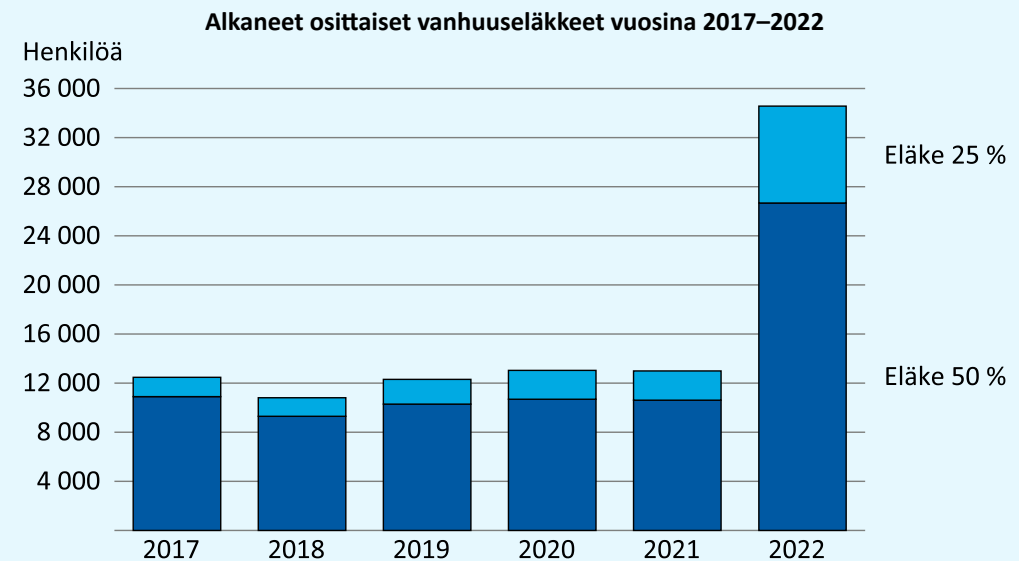
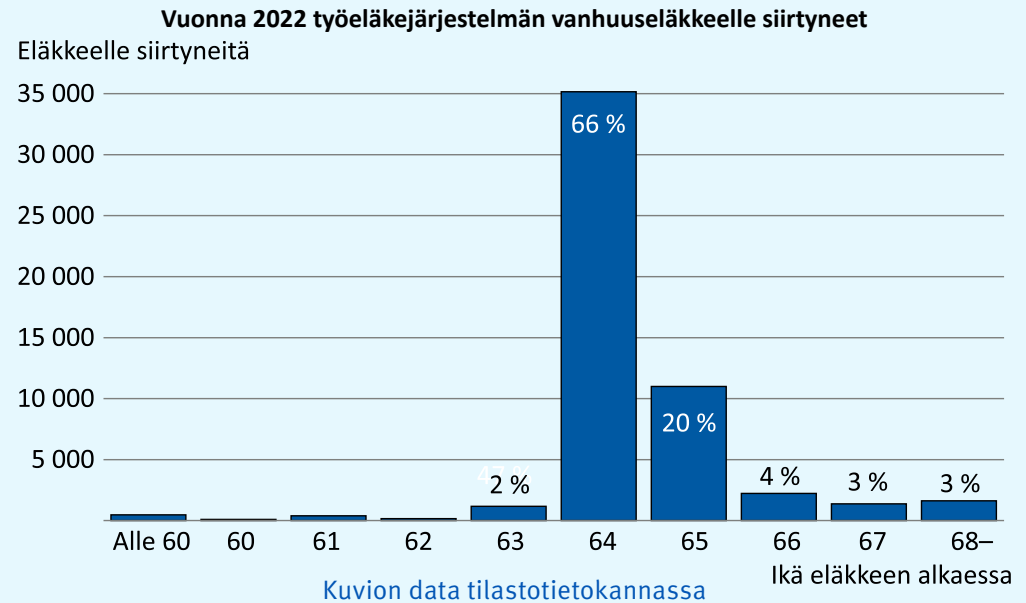
Seuraavaksi yleisin eläköitymisikä oli 65 vuotta (20 %). 68-vuotiaana tai vanhempana siirtyi eläkkeelle 3 prosenttia kaikista vanhuuseläkkeelle siirtyneistä. Vanhuuseläkkeelle siirtyneiden keskiarvoikä oli 64,6 vuotta vuonna 2022.

Osittaisen vanhuuseläkkeen valitsi 34 600 henkilöä

Vuonna 2022 osittaisen vanhuuseläkkeen valitsi 34 600 henkilöä, 18 400 miestä (53 %) ja 16 200 naista (47 %).

Alkaneista osittaisista vanhuuseläkkeistä 77 prosenttia (26 700) oli suuruudeltaan 50 prosenttia karttuneesta työeläkkeestä. Miehistä 81 prosenttia ja naisista 73 prosenttia valitsi 50 prosentin tasoisen eläkkeen.

Vuodesta 2017 vuoteen 2021 osittain varhennetun vanhuuseläkkeen valinneiden määrä oli melko tasainen, kun eläkkeen valitsi vuosittain 11 000–13 000 henkilöä. Vuonna 2022 osittaisen vanhuuseläkkeen valinneiden määrä nousi yli 2,5-kertaiseksi edellisvuoteen verrattuna. Huomattava nousu johtui poikkeuksellisesta indeksikehityksestä, joka houkutteli valitsemaan eläkkeen vuoden 2022 lopulla.



[Osittainen varhennettu vanhuuseläke ja työuraeläke. Eläketurvakeskuksen tilastoja 3/2023](#)

Työkyvyttömyyseläkkeelle siirtyneet

Vuonna 2022 työkyvyttömyyseläkkeelle siirtyi 17 900 henkilöä, joista naisia oli 54 prosenttia (9 600) ja miehiä 46 prosenttia (8 300).

Työkyvyttömyyseläkkeelle siirtyneistä 56 prosenttia siirtyi kuntoutustuelle eli määräaikaiselle työkyvyttömyyseläkkeelle. Toistaiseksi myönnetylle eläkkeelle siirtyi 44 prosenttia.

Enemmistö siirtyi täydelle työkyvyttömyyseläkkeelle

Kaikista työkyvyttömyyseläkkeelle siirtyneistä noin 70 prosenttia oli täydelle työkyvyttömyyseläkkeelle ja noin 30 prosenttia osatyökyvyttömyyseläkkeelle siirtyneitä vuonna 2022. Täydelle työkyvyttömyyseläkkeelle siirtyi yhteensä 12 300 henkilöä, joista miehiä oli 53 prosenttia.

Osatyökyvyttömyyseläkkeelle siirtyi puolestaan 5 400 henkilöä, joista miehiä oli 32 prosenttia.

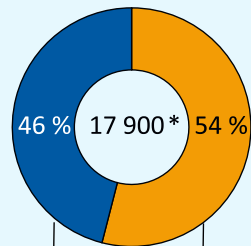
Osatyökyvyttömyyseläkkeelle siirrytään vanhempana kuin täydelle eläkkeelle

Kaikkien työkyvyttömyyseläkkeelle siirtyneiden keskiarvoikä oli 52,9 vuotta vuonna 2022. Täydelle eläkkeelle siirtyneillä se oli 51,3 vuotta ja osatyökyvyttömyyseläkkeelle siirtyneillä 56,2 vuotta.

Osatyökyvyttömyyseläkkeelle siirtyneistä hienan yli 70 prosenttia oli vähintään 55-vuotiaita. Täydelle työkyvyttömyyseläkkeelle siirtyneistä puolestaan 54 prosenttia oli 55-vuotiaita tai vanhempia. Nuoria, alle 35-vuotiaita, oli täydelle eläkkeelle siirtyneistä 14 prosenttia, mutta osaeläkkeelle siirtyneistä vain 3 prosenttia.

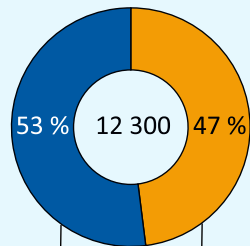
Vuonna 2022 työeläkejärjestelmän työkyvyttömyyseläkkeelle siirtyneet sukupuolen mukaan

Kaikki työkyvyttömyyseläkkeelle siirtyneet



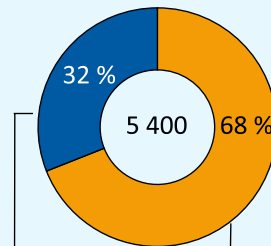
Miehet (8 300) Naiset (9 600)

Täydelle työkyvyttömyyseläkkeelle siirtyneet



Miehet (6 500) Naiset (8 800)


Osatyökyvyttömyyseläkkeelle siirtyneet



Miehet (1 700) Naiset (3 700)

*Sisältää työuraeläkkeelle siirtyneet (119 henkilöä).

[Kuvion data tilastotietokannassa](#)



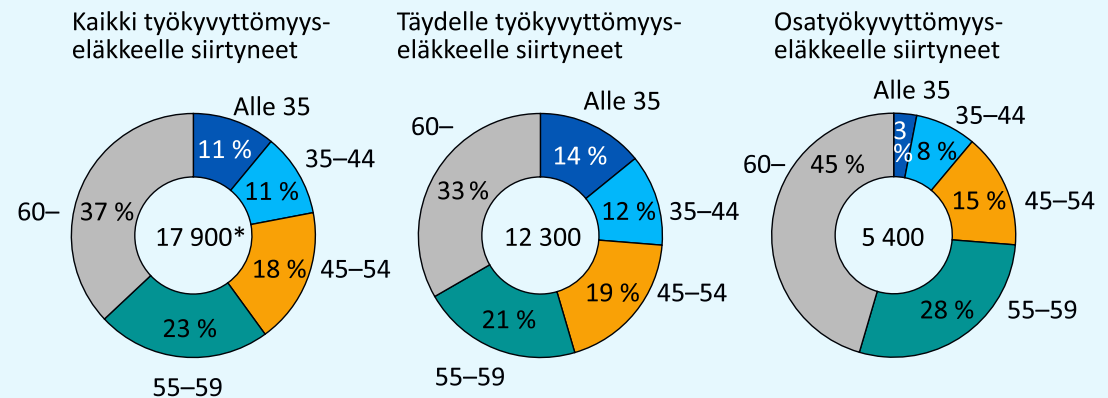
Tuki- ja liikuntaelinten sairaudet yleisin syy jäädä työkyvyttömyyseläkkeelle

Vuonna 2022 tuki- ja liikuntaelinten sairaudet olivat yleisin syy siirtyä työkyvyttömyyseläkkeelle. Niiden perusteella siirtyi eläkkeelle 6 100 henkilöä (34 %) ja mielenterveyden ja käyttäytymisen häiriöiden perusteella 5 600 henkilöä (31 %). Muiden sairauspuoryhmien osuudet olivat alle 10 prosenttia.

Tuki- ja liikuntaelin sairaudet olivat pitkään yleisin syy jäädä työkyvyttömyyseläkkeelle. Vuosien 2019–2021 välillä tilanne kuitenkin muuttui, kun mielenterveyden häiriöt nousivat suurimmaksi sairauspuoryhmäksi. Vuonna 2022 tuki- ja liikuntaelinten sairaudet palasivat jälleen yleisimmäksi työkyvyttömyyseläkkeelle siirtymisen syyksi.

Sukupuolten välillä oli eroja työkyvyttömyyseläkkeelle siirtymisen syissä. Tuki- ja liikuntaelinten sairauksien osuus oli hieman suurempi naisilla (35 %) kuin miehillä (33 %). Mielenterveyden häiriöiden osuus oli naisilla 36 prosenttia ja miehillä 27 prosenttia.

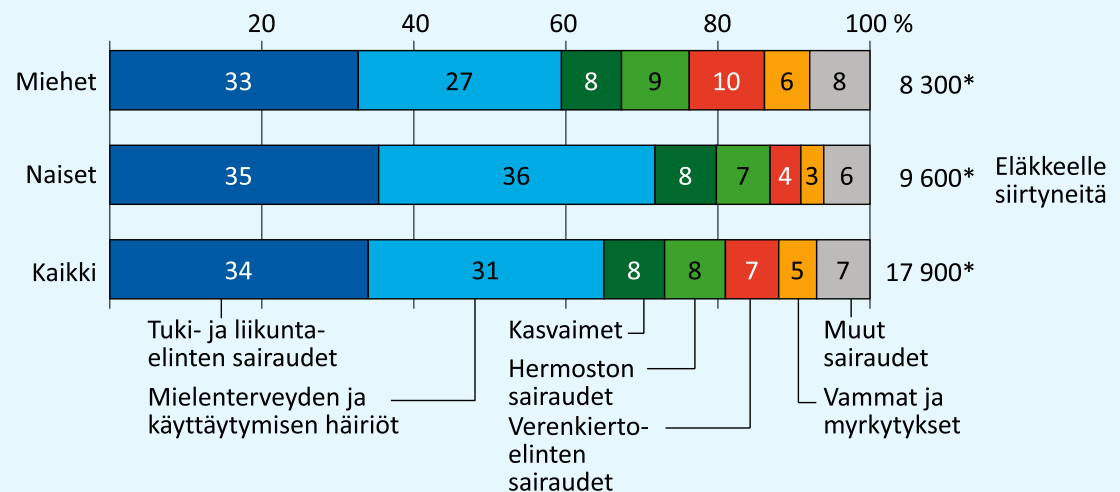
Vuonna 2022 työeläkejärjestelmän työkyvyttömyyseläkkeelle siirtyneet iän mukaan



*Sisältää työuraeläkkeelle siirtyneet (119 henkilöä).

[Kuvion data tilastotietokannassa](#)

Vuonna 2022 työeläkejärjestelmän työkyvyttömyyseläkkeelle siirtyneet sairauspuoryhmän mukaan



*Sisältää työuraeläkkeelle siirtyneet (119 henkilöä).

[Kuvion data tilastotietokannassa](#)

Täydelle työkyvyttömyyseläkkeelle siirtyään eniten mielenterveyssyistä, osaeläkkeelle tuki- ja liikuntaelinsairauksien perusteella

Täydelle työkyvyttömyyseläkkeelle siirtyneillä mielenterveyssairauksien osuus oli 36 prosenttia ja tuki- ja liikuntaelinsairauksien osuus 27 prosenttia.

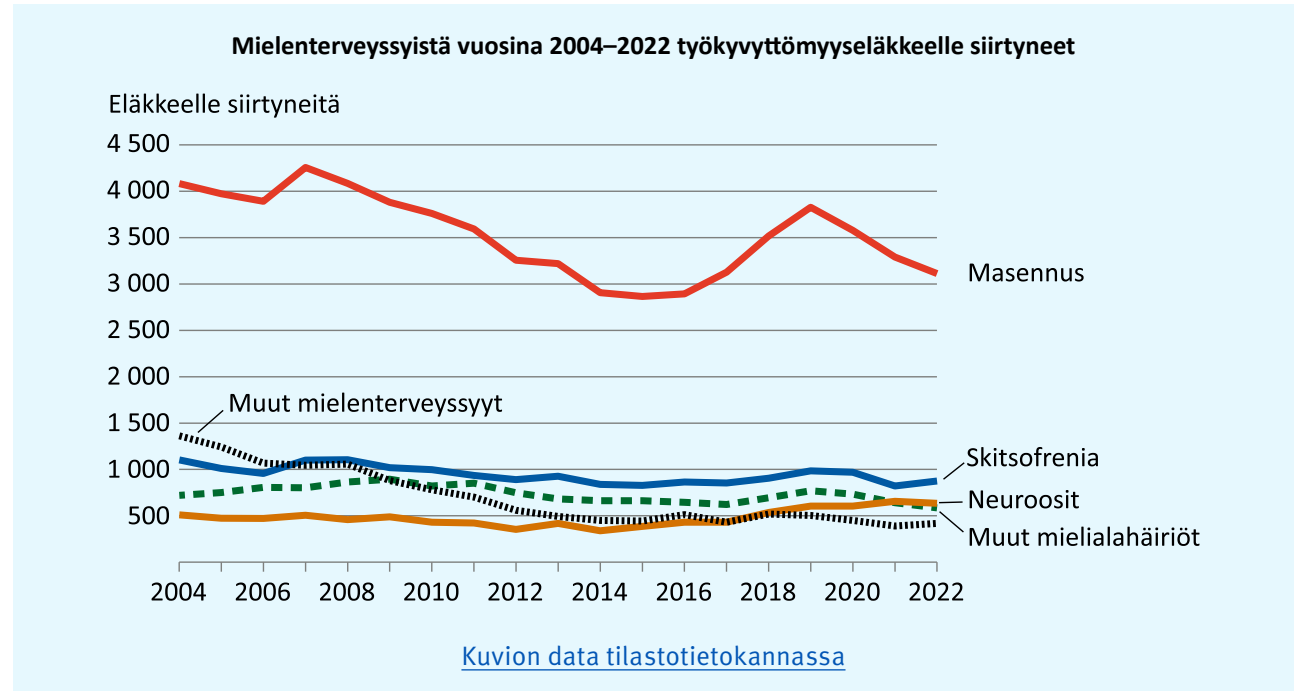
Osatyökyvyttömyyseläkkeelle siirtyneistä lähes puolella (49 %) työkyvyttömyyden syynä oli tuki- ja liikuntaelinten sairaus. Mielenterveyden sairauksien osuus oli noin neljännes (23 %).

Masennus yleinen työkyvyttömyyseläkkeelle siirtymisen syy

Vuonna 2022 masennus oli työkyvyttömyyden syynä 3 100:lla työkyvyttömyyseläkkeelle siirtyneellä eli vajaalla viidenneksellä työkyvyttömyyseläkkeelle siirtyneistä. Naisista masennuksen perusteella siirtyi eläkkeelle 22 prosenttia ja miehistä 12 prosenttia.

2000-luvun alkupuoliskolta alkaen masennuksen perusteella työkyvyttömyyseläkkeelle siirtävien määrä on heilahdellut. Suurimmillaan siirtäviä oli vuonna 2007, jolloin masennus oli työkyvyttömyyden syynä 4 300 siirtyjällä.

Vuoden 2007 jälkeen masennusperusteiset eläkkeet kääntyivät laskuun. Laskua kesti vuoteen 2015 asti, jolloin sen perusteella siirtyi eläkkeelle 2 900 henkilöä. Tämän jälkeen masennus työkyvyttömyyden syynä taas lisääntyi vuoteen 2019, kunnes kasvu taittui vuonna



2020. Vuonna 2022 masennusperusteisten eläkkeiden määrä jatkoi laskuaan edellisvuoden taaraan.

Työuraeläkkeelle siirtyneitä vähän

Työuraeläke tuli uutena etuutena voimaan vuoden 2017 alussa. Sen tarkoitus on mahdollistaa eläkkeelle siirtyminen niille, joiden työssä jatkamisen mahdollisuudet ovat heikentyneet, mutta joilla ei ole oikeutta täyteen työkyvyttömyyseläkkeeseen.

Työuraeläkettä voidaan maksaa 63 vuoden iän ja vanhuuseläkkeen alaikärajan välisenä aika-

na, joten viime vuonna alkanut työuraeläke on voinut jatkua enintään yhden vuoden ja kolmen kuukauden ajan.

Työuraeläkkeelle on etuuden myöntämisestä lähtien siirrytty varsin maltillisesti. Vuonna 2022 siirtyjiä oli tähän asti eniten. Heitä oli yhteensä 119 henkilöä, joista valtaosa oli (88 %) miehiä.

Työuraeläkkeistä kolme neljäsosaa myönnettiin tuki- ja liikuntaelinten sairauksien perusteella. Osuus on noussut edellisvuodesta.



Työeläkkeen suuruus

Työeläkkeenä omaa eläkettä saaneiden keskieläke ja mediaanieläke

Tässä tarkastellaan työeläkkeenä vanhuus-, työkyvyttömyys- tai maatalouden erityiseläkettä saaneiden omaa työeläkettä eli omaan työuraan perustuvaa työeläkettä. Osittaista vanhuuseläkettä saaneet eivät ole mukana vanhuuseläkkeensaajissa. Eläkkeet ovat bruttoeläkkeitä.

Työeläkkeessä 600 euron ero naisten ja miesten välillä

Työeläkkeenä omaa eläkettä saaneiden keskimääräinen työeläke oli 1 679 euroa kuukaudessa vuonna 2022. Miesten keskimääräinen kuukausieläke oli 2 007 euroa ja naisten 1 407 euroa.

Mediaanieläkkeessä ero hieman pienempi kuin keskieläkkeessä

Työeläkkeen mediaani oli 1 536 euroa kuukaudessa. Mediaanieläke on joukon keskimäinen havainto eli puolet sai sitä pienempää ja puolet sitä suurempaa eläkettä. Miesten työeläkkeen mediaani oli 1 826 euroa ja naisten 1 338 euroa. Miesten työeläkkeen mediaani oli siten vajaat 500 euroa suurempi kuin naisten.

Erot naisten ja miesten keski- ja mediaanieläkkeissä ovat verrattain suuret. Naisten pienemät eläkkeet johtuvat pääosin naisten keskimäärin miehiä alhaisemmasta palkkatasosta, lyhyemmistä työurista ja ikärakenteesta. Mitä vanhempia eläkkeensaajat ovat, sitä pienempi työeläke keskimäärin on. Vanhemmat eläkkeensaajat eivät ole ehtineet kartuttaa eläkettä niin kauaa työeläkelakien voimaan tultua.

Keskimääräinen vanhuuseläke 1 726 euroa kuukaudessa

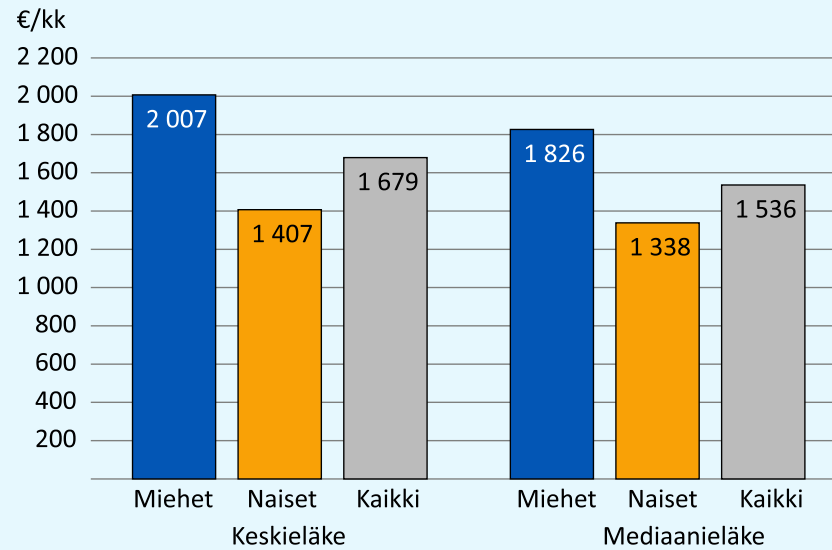
Työeläkkeenä vanhuuseläkettä saaneiden keskimääräinen työeläke oli 1 726 euroa kuukaudessa vuonna 2022. Naisten kuukausieläke oli keskimäärin 1 439 euroa ja miesten 2 077 euroa. Eroa miesten ja naisten keskieläkkeessä oli reilut 600 euroa.

Vanhuuseläkettä saaneiden työeläkkeen mediaani oli 1 580 euroa kuukaudessa. Naisten kuukausieläkkeen mediaani oli 1 374 euroa ja miesten 1 885 euroa.

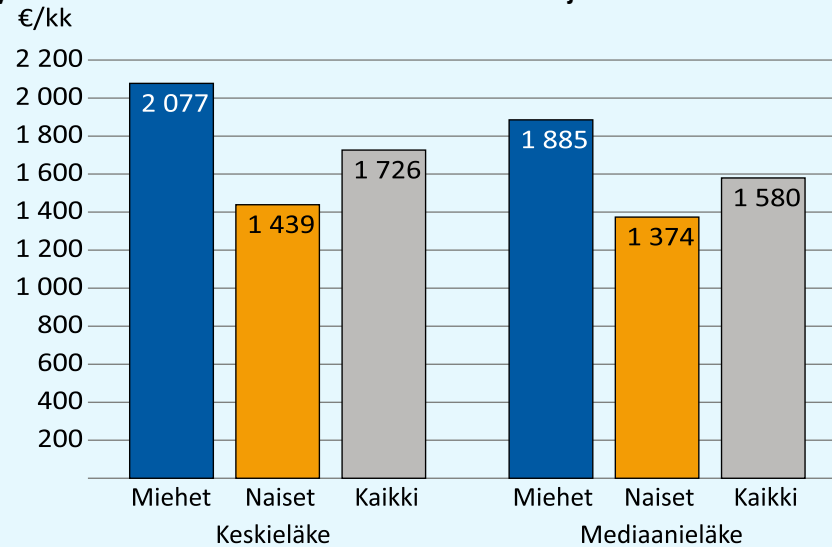
Naisten ja miesten eläke-ero pienempi työkyvyttömyyseläkkeensaajilla

Työeläkkeenä työkyvyttömyyseläkettä saaneiden keskimääräinen työeläke oli 1 222 euroa ja mediaanieläke 1 196 euroa kuukaudessa vuonna 2022. Kyseessä ovat täyttä työkyvyttömyyseläkettä saaneet.

Työeläkkeenä omaa eläkettä saaneiden keskieläke ja mediaanieläke 31.12.2022



Työeläkkeenä vanhuuseläkettä saaneiden keskieläke ja mediaanieläke 31.12.2022



[Kuvioiden data tilastotietokannassa \(keskieläke\)](#)

[Kuvioiden data tilastotietokannassa \(mediaani\)](#)

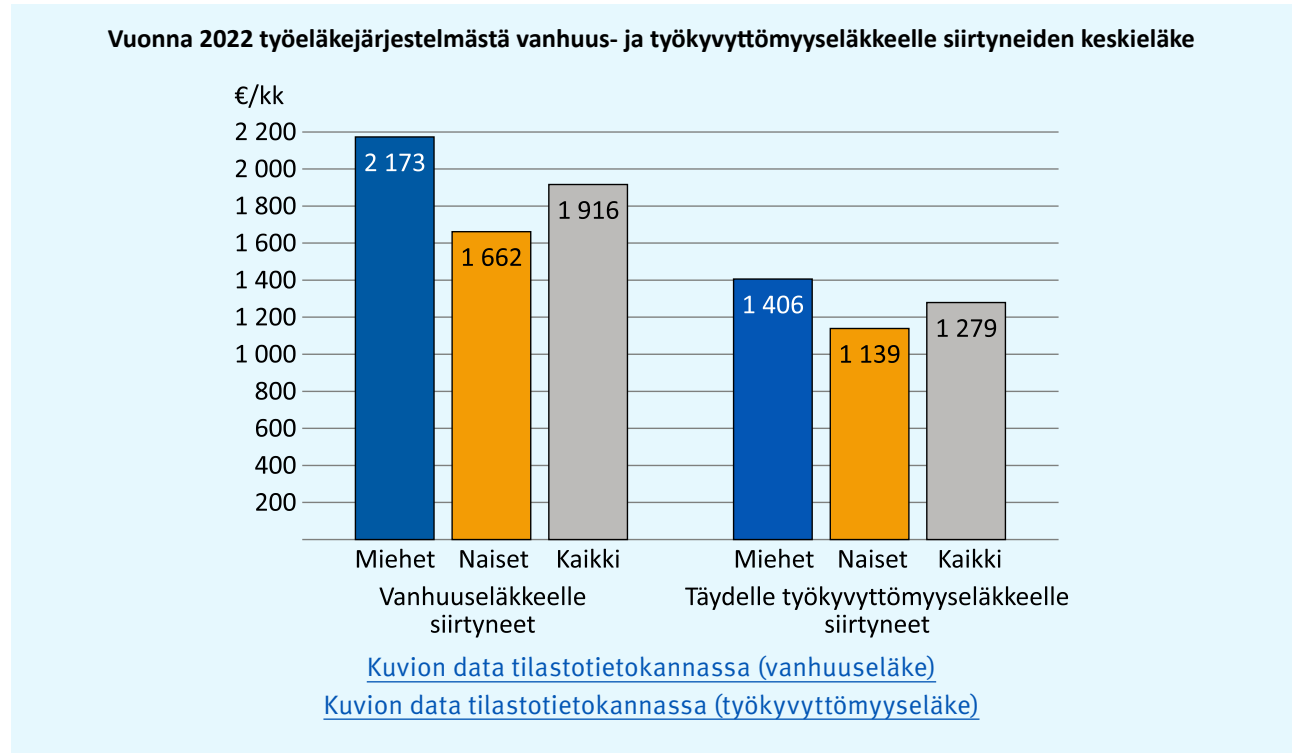
Naisten ja miesten välinen ero keski- ja mediaanieläkkeessä oli työkyvyttömyyseläkkeensaajilla selvästi pienempi kuin vanhuuseläkkeensaajilla. Naisten keskieläke oli 1 122 euroa ja miesten 1 315 euroa kuukaudessa. Ero naisten ja miesten keskieläkkeessä oli vajaat 200 euroa.

Mediaanieläkkeessä ero oli lähes yhtä suuri. Naisten mediaanieläke oli 1 130 euroa ja miesten 1 289 euroa kuukaudessa.

Työeläkkeelle siirtyneiden keskieläke

Vuonna 2022 työeläkejärjestelmästä vanhuuseläkkeelle siirtyneiden keskimääräinen työeläke oli 1 916 euroa kuukaudessa. Naisten keskieläke oli 1 662 euroa ja miesten 2 173 euroa. Naisten keskieläke oli reilut 500 euroa pienempi kuin miesten.

Täydelle työkyvyttömyyseläkkeelle siirtyneiden keskimääräinen kuukausieläke oli 1 279 euroa. Naisten keskimääräinen työeläke oli 1 139 euroa ja miesten 1 406 euroa. Naisten keskieläke oli reilut 250 euroa pienempi kuin miesten eläke.



Perhe-eläke

Keskimääräinen leskeneläke 673 euroa kuukaudessa

Vuonna 2022 kaikkien työeläkkeenä perhe-eläkettä saaneiden leskien keskimääräinen perhe-eläke oli 673 euroa kuukaudessa.

Naisten perhe-eläke oli keskimäärin 713 euroa ja miesten 378 euroa.

Työeläkejärjestelmästä perhe-eläkettä saaneiden lasten keskimääräinen eläke oli 763 euroa kuukaudessa.

Ulkomailla asuvat työeläkkeensaajat

Kaksi prosenttia työeläkkeensaajista asuu ulkomailla


Suomesta maksettiin työeläkettä ulkomaille 34 700 eläkkeensaajalle vuoden 2022 lopussa. Tämä on noin kaksi prosenttia kaikista työeläkkeensaajista.

Valtaosa eläkkeistä on vanhuuseläkkeitä

Ulkomailla asuvista työeläkkeensaajista lähes 90 prosenttia (30 400) sai vanhuuseläkettä. Perhe-eläkettä sai 12 prosenttia (4 200) ja työkyvyttömyyseläkettä 3 prosenttia (1 100). Ulkomailla asuvista työeläkkeensaajista 54 prosenttia oli naisia.



Suomesta maksettiin työeläkettä ulkomaille 34 700 henkilölle.



Eniten eläkkeitä maksettiin Ruotsiin

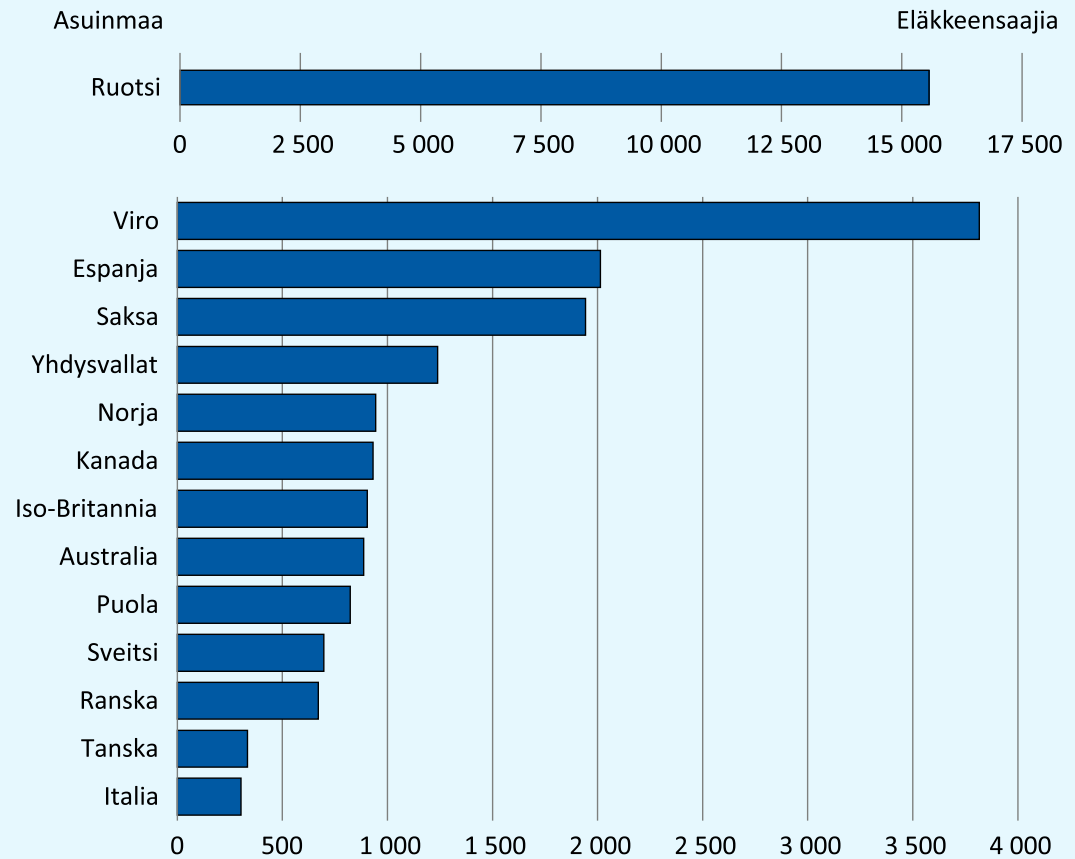
Lähes puolet eläkkeistä (15 600) maksettiin Ruotsiin. Seuraavaksi eniten eläkkeitä maksettiin Viroon (3 800), Espanjaan (2 000) ja Saksaan (1 900).

Keskimääräinen ulkomaille maksettu työeläke oli 577 euroa kuukaudessa. Maista, joihin maksettiin eläkettä vähintään 300 henkilölle, suurin keskieläke oli Ranskassa asuvilla (1 591 €/kk) sekä Espanjassa (1 563 €/kk) asuvilla. Ruotsiin maksettavat eläkkeet olivat suuruudeltaan keskimäärin 326 euroa kuukaudessa.



Ulkomaille maksetuista eläkkeistä lähes puolet maksettiin Ruotsiin.

Maat, joihin Suomesta maksettiin työeläkettä vähintään 300 henkilölle 31.12.2022



[Kuvion data tilastotietokannassa](#)



Työeläkemenot

Työeläkkeiden osuus kokonaiseläkemenoista

Vuonna 2022 maksettiin eläkkeitä yhteensä 34,9 miljardia euroa. Työeläkkeiden osuus eläkemenoista oli 31,4 miljardia euroa (90 %) ja Kelan eläkkeiden osuus 2,5 miljardia euroa (7 %). Vapaamuotoisia eläkkeitä ja erityisturvan mukaisia eläkkeitä maksettiin yhteensä noin miljardi euroa.

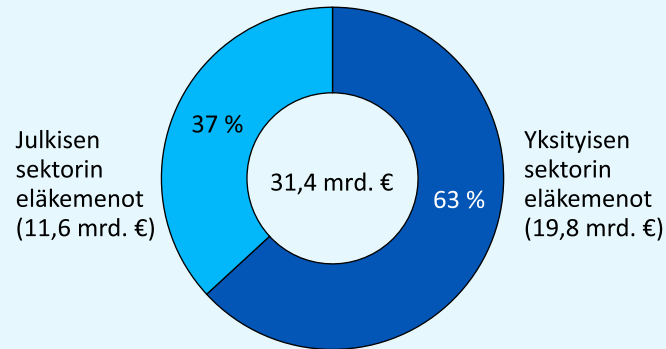
Yksityisen sektorin työeläkkeitä maksettiin 19,8 miljardia euroa ja julkisen sektorin työeläkkeitä 11,6 miljardia euroa.

Työeläkkeistä maksettiin ulkomaille 246 miljoonaa euroa, mikä oli alle prosentti työeläkemenoista. 52 prosenttia työeläkkeiden kokonaissummasta maksettiin miehille.

31,4 mrd. €

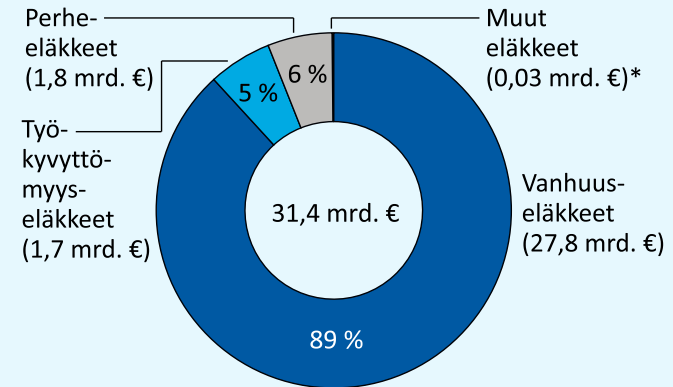
työeläkemenot
vuonna 2022

Työeläkemenot sektorin mukaan vuonna 2022



[Kuvion data tilastotietokannassa](#)

Työeläkemenot eläkelajin mukaan vuonna 2022



[Kuvion data tilastotietokannassa](#)

Työeläkemenot eläkelajeittain

Vuonna 2022 vanhuuseläkkeiden osuus työeläkemenoista oli 27,8 miljardia euroa (89 %). Työkyvyttömyyseläkkeitä maksettiin 1,7 miljardia euroa (5 %) ja perhe-eläkkeitä 1,8 miljardia euroa (6 %). Maatalouden erityiseläkkeitä maksettiin 27 miljoonaa euroa ja osa-aikaeläkkeitä miljoona euroa.



Vanhuseläkkeiden osuus työeläkemenoista oli 89 %.

Eläketurvakeskuksen tilastoja

Eläketurvakeskus on lakisääteinen työeläketurvan kehittäjä, asiantuntija ja yhteisten palvelujen tuottaja. Tilastoja-sarjassa julkaistaan tilastotietoja eläketurvan eri alueilta. Tilastot perustuvat eläkejärjestelmän rekisteritietoihin.



Eläketurvakeskus
PENSIONSSKYDDSCENTRALEN