



Erikoissairaanhoidon hoitoonpääsy 30.4.2023

Pia Tuominen

12.06.2023

Terveyden ja hyvinvoinnin laitos

Yli puoli vuotta kiireetöntä hoitoa odottaneiden osuus sairaanhoitopiirien sairaaloihin odottavista (%) 31.1.2023, 28.2.2023, 31.3.2023 ja 30.4.2023



Lähde: [Erikoissairaanhoidon jonotilanne: peruskuutio](#)

Hoitoa odottaneiden lukumäärät ja odotusajan mediaanivuorokausi sairaanhoitopiireissä 31.12.2022

	Hoitoa odottaneet yhteensä lkm	Hoitoa odottaneet 1-90 vrk lkm	Hoitoa odottaneet 91-180 vrk lkm	Hoitoa odottaneet yli 180 vrk lkm	Hoitoa odottaneet t yli 180 vrk %	Jäsenkuntien hoitoa yli 180 vrk odottaneet/ 10 000 as, lkm	Odotus-ajan mediaani vrk	31.1.2023 Hoitoa yli 180 vrk odottaneet lkm	Hoitoa yli 180 vrk odottaneiden muutos 01/2023-04/2023 lkm
Etä-Karjalan hyvinvointialue	1 534	1 333	176	25	1,6	1,8	35	10	15
Etä-Pohjanmaan hyvinvointialue	5 609	4 218	1 277	114	2,0	5,7	36	127	-13
Etä-Savon hyvinvointialue	5 855	4 769	939	147	2,5	10,6	39	101	46
HUS	36 869	22 264	7 678	6 927	18,8	34,8	103	6 763	164
Kainuun hyvinvointialue	3 572	2 635	645	292	8,2	41,4	56	299	-7
Kanta-Hämeen hyvinvointialue	8 739	6 254	1 748	737	8,4	42,1	36	543	194
Keski-Pohjanmaan hyvinvointialue	4 793	3 481	970	342	7,1	37,6	43	383	-41
Keski-Suomen hyvinvointialue	10 804	7 403	2 273	1 128	10,4	42,4	36	5	1 123
Kymenlaakson hyvinvointialue	3 563	2 519	704	340	9,5	7,0	49	307	33
Lapin hyvinvointialue	4 243	2 827	1 144	272	6,4	14,8	49	144	128
Päijät-Hämeen hyvinvointialue	5 039	2 905	1 155	979	19,4	45,5	55	940	39
Pohjois-Karjalan hyvinvointialue	4 589	2 425	1 222	942	20,5	57,6	74	1 019	-77
Pohjois-Pohjanmaan hyvinvointialue	14 758	8 103	3 613	3 042	20,6	61,8	71	2 270	772
Pirkanmaan hyvinvointialue	18 632	14 680	2 930	1 022	5,5	17,9	38	982	40
Pohjois-Savon hyvinvointialue	9 218	5 458	1 928	1 832	19,9	68,4	50	1 603	229
Satakunnan hyvinvointialue	9 644	7 104	1 939	601	6,2	28,0	41	682	-81
Pohjanmaan hyvinvointialue	3 558	2 366	844	348	9,8	19,1	49	334	14
Varsinais-Suomen hyvinvointialue	17 849	12 846	3 054	1 949	10,9	37,8	45	1 544	405
Hyvinvointialueet yht.	168 868	113 590	34 239	21 039	12,5	-	-	18 056	2 983

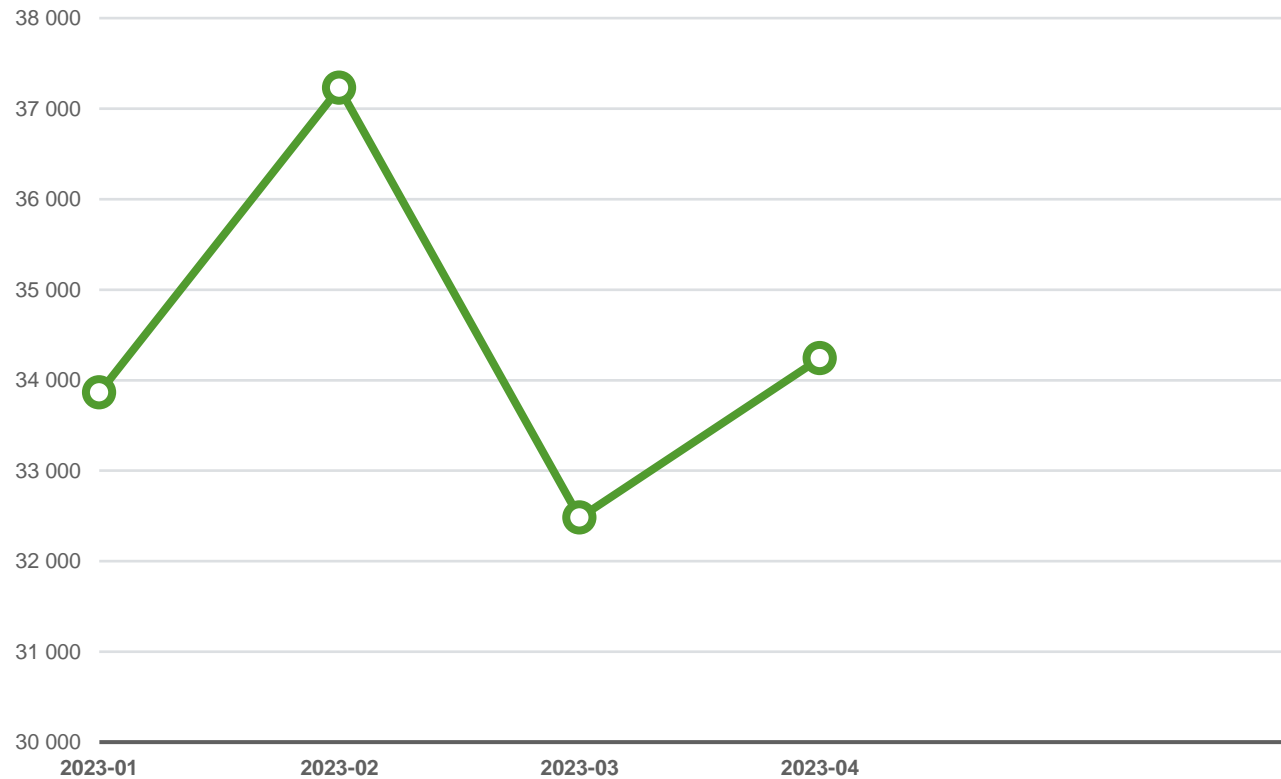
Lähde: [Erikoissairaanhoidon jonotilanne: peruskuutio](#)

Yli 180 vuorokautta hoitoa odottaneiden määrän kehitys vuonna 2023

Hyvinvointialue	31.1.2023	28.2.2023	31.3.2023	30.4.2023
Etelä-Karjalan hyvinvointialue	10	3	14	25
Etelä-Pohjanmaan hyvinvointialue	127	120	99	114
Etelä-Savon hyvinvointialue	101	118	111	147
HUS	6 763	6 847	6 900	6 927
Kainuun hyvinvointialue	299	294	298	292
Kanta-Hämeen hyvinvointialue	543	624	659	737
Keski-Pohjanmaan hyvinvointialue	383	346	309	342
Keski-Suomen hyvinvointialue	5	926	973	1 128
Kymenlaakson hyvinvointialue	307	334	348	340
Lapin hyvinvointialue	144	149	211	272
Päijät-Hämeen hyvinvointialue	940	968	913	979
Pohjois-Karjalan hyvinvointialue	1 019	866	822	942
Pohjois-Pohjanmaan hyvinvointialue	2 270	2 478	2 712	3 042
Pirkanmaan hyvinvointialue	982	962	957	1 022
Pohjois-Savon hyvinvointialue	1 603	1 669	3	1 832
Satakunnan hyvinvointialue	682	657	520	601
Pohjanmaan hyvinvointialue	334	301	319	348
Varsinais-Suomen hyvinvointialue	1 544	1 561	1 739	1 949
Hyvinvointialueet yht.	18 056	19 223	17 907	21 039

Lähde: [Erikoissairaanhoidon jonotilanne: peruskuutio](#)

Hoitoa 91-180 vuorokautta odottaneiden määrän kehitys vuonna 2023 hyvinvointialueet yhteensä



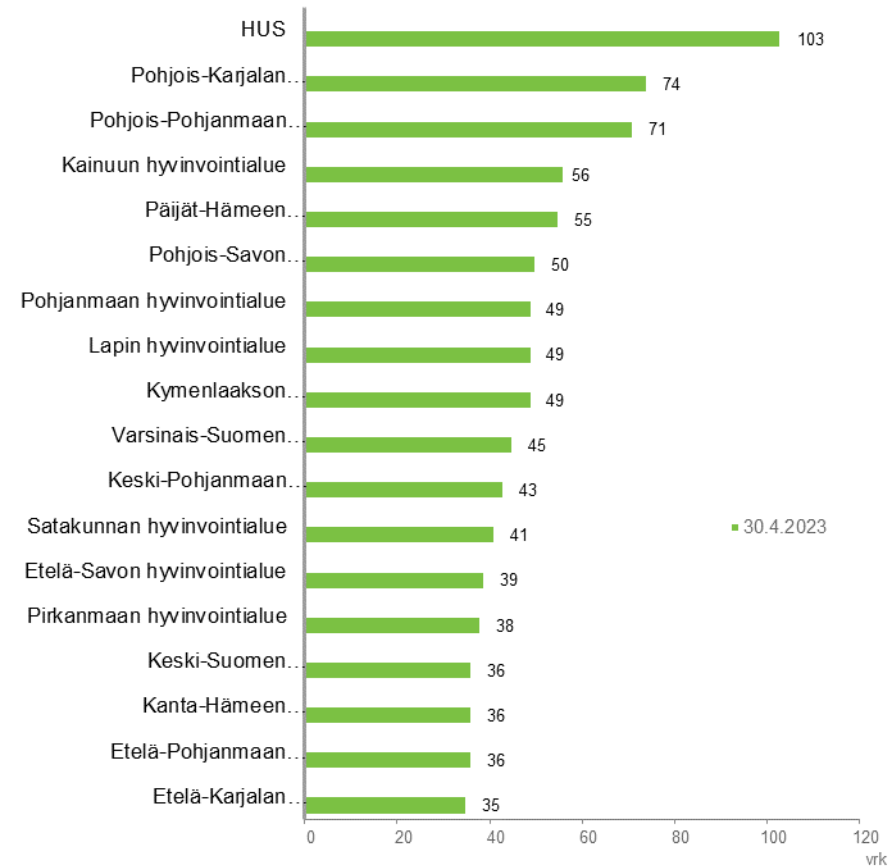
Lähde: [Erikoissairaanhoidon jonotilanne: peruskuutio](#)

Kaikkien hoitoa odottaneiden määrän kehitys vuonna 2023

Hoitoa odottaneet yhteensä	31.1.2023	28.2.2023	31.3.2023	30.4.2023
Etelä-Karjalan hyvinvointialue	1 540	1 623	1 612	1 534
Etelä-Pohjanmaan hyvinvointialue	5 809	5 747	5 579	5 609
Etelä-Savon hyvinvointialue	5 796	5 850	5 862	5 855
HUS	37 390	37 607	37 266	36 869
Kainuun hyvinvointialue	3 296	3 394	3 558	3 572
Kanta-Hämeen hyvinvointialue	8 457	8 755	8 861	8 739
Keski-Pohjanmaan hyvinvointialue	4 871	4 795	4 780	4 793
Keski-Suomen hyvinvointialue	357	10 246	10 575	10 804
Kymenlaakson hyvinvointialue	3 813	3 722	3 650	3 563
Lapin hyvinvointialue	3 726	3 876	4 171	4 243
Päijät-Hämeen hyvinvointialue	5 222	5 127	5 072	5 039
Pohjois-Karjalan hyvinvointialue	4 631	4 584	4 481	4 589
Pohjois-Pohjanmaan hyvinvointialue	13 606	14 200	14 452	14 758
Pirkanmaan hyvinvointialue	18 260	18 547	18 155	18 632
Pohjois-Savon hyvinvointialue	7 879	8 685	1 732	9 218
Satakunnan hyvinvointialue	9 120	9 335	9 481	9 644
Pohjanmaan hyvinvointialue	3 558	3 697	3 668	3 558
Varsinais-Suomen hyvinvointialue	16 819	16 810	16 937	17 849
Hyvinvointialueet yht.	154 150	166 600	159 892	168 868

Lähde: [Erikoissairaanhoidon jonotilanne: peruskuutio](#)

Hoitoa sairaanhoitopiirien sairaaloihin odottavien odotusajan mediaani (vrk) 30.4.2023



Lähde: [Erikoissairaanhoidon jonotilanne: peruskuutio](#)

Käsitellyt kiireettömät lähetteet (lkm) hyvinvointialueilla tammi-huhtikuu 2023

	2023-01	2023-02	2023-03	2023-04
Hyvinvointialue	lkm	lkm	lkm	lkm
Etelä-Karjalan hyvinvointialue	2 704	5 539	8 606	10 959
Etelä-Pohjanmaan hyvinvointialue	4 331	8 751	13 427	17 718
Etelä-Savon hyvinvointialue	4 116	8 135	10 205	16 244
HUS	28 781	58 945	87 957	117 657
Kainuun hyvinvointialue	2 265	4 446	0	8 843
Kanta-Hämeen hyvinvointialue	5 098	10 179	15 829	20 231
Keski-Pohjanmaan hyvinvointialue	2 658	5 063	7 751	9 963
Keski-Suomen hyvinvointialue	834	11 892	17 638	23 453
Kymenlaakson hyvinvointialue	52 688	4 528	9 064	14 128
Lapin hyvinvointialue	3 773	7 029	11 639	14 000
Päijät-Hämeen hyvinvointialue	4 926	9 300	14 602	18 730
Pohjois-Karjalan hyvinvointialue	3 816	7 196	10 808	13 975
Pohjois-Pohjanmaan hyvinvointialue	8 749	18 165	28 528	36 710
Pirkanmaan hyvinvointialue	9 535	19 687	31 034	40 638
Pohjois-Savon hyvinvointialue	6 473	14 035	4 491	29 885
Satakunnan hyvinvointialue	5 191	10 431	16 569	21 541
Pohjanmaan hyvinvointialue	4 514	9 374	14 456	18 670
Varsinais-Suomen hyvinvointialue	9 303	18 282	28 914	37 317
Hyvinvointialueet yht.	159 755	230 977	331 518	470 662

Lähde: [Erikoissairaanhoidon jonotilanne: peruskuutio](#)

Hoidon tarpeen arviointia odottavien lukumäärät 30.4.2023

Hyvinvointialue	Yhteensä lkm	1–90 vrk lkm	91–180 vrk lkm	Yli 180 vrk lkm	Yli 90 vrk lkm	Yli 90 vrk %
Etelä-Karjalan hyvinvointialue	488	482	6	0	6	1,2
Etelä-Pohjanmaan hyvinvointialue	1 970	1 783	114	73	187	9,5
Etelä-Savon hyvinvointialue	263	236	15	12	27	10,3
HUS	32 347	23 627	5 556	3 164	8 720	27,0
Kainuun hyvinvointialue	613	366	230	17	247	40,3
Kanta-Hämeen hyvinvointialue	122	71	13	38	51	41,8
Keski-Pohjanmaan hyvinvointialue	-	-	-	-	-	-
Kymenlaakson hyvinvointialue	634	531	63	40	103	16,2
Lapin hyvinvointialue	3 840	3 632	152	56	208	5,4
Päijät-Hämeen hyvinvointialue	3	3	-	-	-	0,0
Pohjois-Karjalan hyvinvointialue	5 771	4 100	762	909	1 671	29,0
Pohjois-Pohjanmaan hyvinvointialue	8 406	7 101	853	452	1 305	15,5
Pirkanmaan hyvinvointialue	5 156	4 480	529	147	676	13,1
Pohjois-Savon hyvinvointialue	5 966	5 332	498	136	634	10,6
Satakunnan hyvinvointialue	1 118	913	171	34	205	18,3
Pohjanmaan hyvinvointialue	3 518	2 997	338	183	521	14,8
Varsinais-Suomen hyvinvointialue	2 733	2 567	96	70	166	6,1
Hyvinvointialueet yht.	75 055	59 838	9 717	5 500	15 217	20,3

Lähde: [Erikoissairaanhoidon jonotilanne: peruskuutio](#)

Hoitoa odottaneiden määrän kehitys hyvinvointialueilla, erikoisaloittain vuonna 2023

Erikoisala	31.1.2023	28.2.2023	31.3.2023	30.4.2023
Sisätaudit	12 799	13 596	13 401	13 686
Anestesiologia	318	310	305	302
Kirurgia	64 221	68 912	65 491	70 006
20 Kirurgia	1 706	1 851	1 815	1 770
20G Gastroenterologinen kirurgia	13 128	14 621	13 795	14 806
20J Käsikirurgia	4 734	4 927	4 769	5 029
20L Lastenkirurgia	2 008	2 027	1 920	2 132
20O Ortopedia ja traumatologia	27 023	28 328	26 640	29 205
20P Plastiikkakirurgia	4 450	5 017	4 787	5 022
20R Sydän- ja rintaelinkirurgia	613	685	624	713
20U Urologia	5 832	6 288	6 066	6 187
20V Verisuonikirurgia	2 957	3 209	3 199	3 247
20Y Yleiskirurgia	1 770	1 959	1 876	1 895
Neurokirurgia	3 091	3 203	2 926	3 337
Naistentaudit ja synnytykset	7 179	8 044	7 562	7 883
Lastentaudit	2 062	2 183	2 191	2 290
Silmätaudit	24 742	27 171	26 336	28 000
Korva-nenä- ja kurkkutaudit	15 176	16 844	16 327	17 613
Foniatria	305	329	301	352
Hammas- suu- ja leukasairaudet	3 428	3 557	3 476	3 459
Iho- ja sukupuolitaudit	3 127	3 500	3 461	3 411
Syöpätaudit ja sädehoito	667	695	564	557
Psykiatria	4 640	4 743	4 147	4 057
Nuoriso- ja lastenpsykiatria	1 352	1 402	1 337	1 460
Neurologia	2 328	2 618	2 515	2 713
Lastenneurologia	509	548	554	567
Keuhkosairaudet	5 180	5 640	5 749	5 752
Muut	3 024	3 303	3 246	3 421
Hoitoa odottaneet yhteensä	154 148	166 598	159 889	168 866

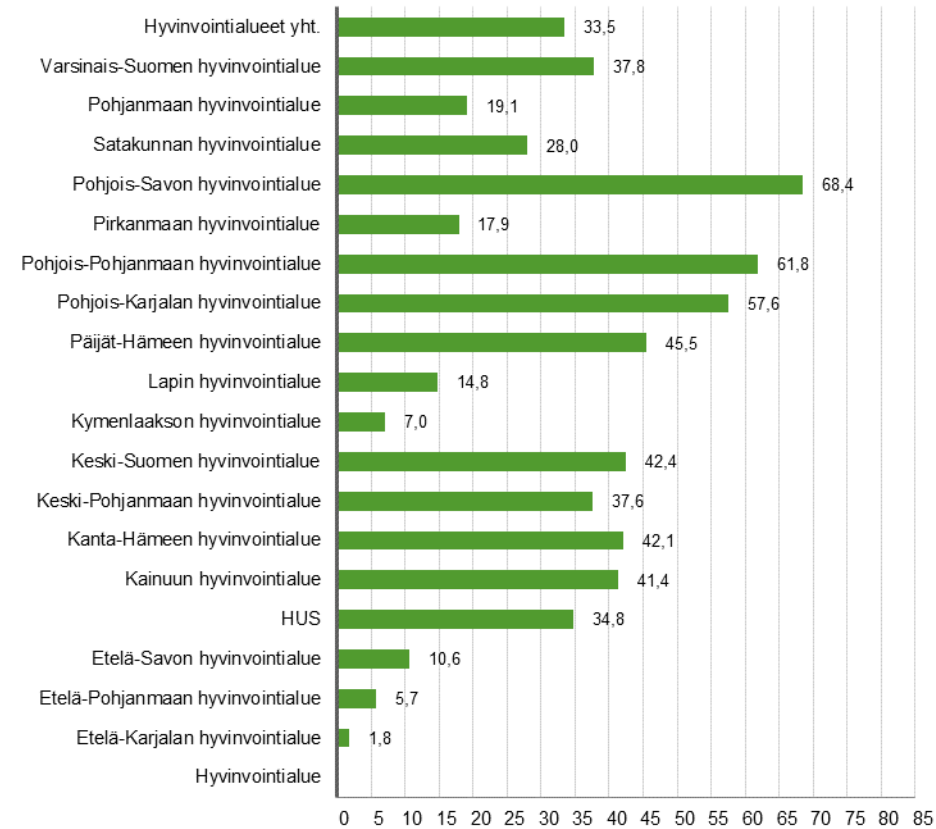
Lähde: [Erikoissairaanhoidon jonotilanne: peruskuutio](#)

Yli 180 vuorokautta odottaneiden määrän kehitys hyvinvointialueittain vuonna 2023

Erikoisala	31.1.2023	28.2.2023	31.3.2023	30.4.2023
SISÄTAUDIT	621	589	563	588
ANESTESIOLOGIA	123	133	127	130
KIRURGIA	9 823	10 813	10 096	12 250
20 Kirurgia	212	188	197	212
20G Gastroenterologinen kirurgia	2 036	2 473	2 286	2 829
20J Käsikirurgia	555	597	691	726
20L Lastenkirurgia	373	380	333	334
20O Ortopedia ja traumatologia	4 377	4 611	4 118	5 434
20P Plastiikkakirurgia	1 163	1 328	1 314	1 417
20R Sydän- ja rintaelinkirurgia	58	66	64	86
20U Urologia	629	649	582	648
20V Verisuonikirurgia	173	244	214	270
20Y Yleiskirurgia	247	277	297	294
NEUROKIRURGIA	713	798	862	928
NAISTENTAUDIT JA SYNNYTYKSET	508	551	440	558
LASTENTAUDIT	69	69	74	66
SILMÄTAUDIT	2 766	2 654	2 353	2 778
KORVA- NENÄ- JA KURKKUTAUDIT	629	579	544	848
FONIATRIA	1	1	0	0
HAMMAS- SUU- JA LEUKASAIRAUDET	636	655	616	591
IHO- JA SUKUPUOLITAUDIT	174	201	231	242
SYÖPÄTAUDIT JA SÄDEHOITO	3	3	2	3
PSYKIATRIA	1 259	1 436	1 354	1 380
NUORISO- JA LASTENPSYKIATRIA	41	47	30	67
NEUROLOGIA	60	62	35	56
LASTENNEUROLOGIA	21	26	17	19
KEUHKOSAIRAUDET	267	187	144	153
AKUUTTILÄÄKETIEDE	2	2	2	2
MUUT	340	417	417	380
Hoitoa odottaneet yhteensä	18 056	19 223	17 907	21 039

Lähde: [Erikoissairaanhoidon jonotilanne: peruskuutio](#)

Hoitoa yli 180 vuorokautta odottaneet/10000 asukasta hyvinvointialueittain 30.4.2023



Lähde: [Erikoissairaanhoidon jonotilanne: peruskuutio](#)

Alle 23-vuotiaiden lasten- ja nuorten mielenterveyspalveluja (psykiatrian erikoisaloille) yli 90 vuorokautta hoitoa odottaneiden määrän kehitys hyvinvointialueilla vuonna 2023 sekä 31.12.2022

Yli 90 vrk hoitoa odottaneet	31.1.2023	28.2.2023	31.3.2023	30.4.2023	31.12.2022
70 Psykiatria	470	478	466	471	453
74 Nuorisopsykiatria	120	142	139	137	89
75 Lastenpsykiatria	77	85	98	87	55
Psykiatrian erikoisalat yht.	667	705	703	695	597

Lähde: [Erikoissairaanhoidon jonotilanne: psykiatria](#)

Jonoryhmien odotusajat 30.4.2023

Jonoryhmä	Yhteensä lkm	1-90 vrk lkm	91-180 vrk lkm	Yli 180 vrk lkm	Yli 180 vrk %	Yli 90 vrk lkm	Yli 90 vrk %
Kaihileikkaus	13 242	8 233	3 801	1 208	9,1	5 009	37,8
Kitarisaleikkaukset ja tärykalvon putkitukset							
	1 128	948	175	5	0,4	180	16,0
Polvinivelen tähytykset ja leikkaukset	822	483	201	138	16,8	339	41,2
Nivus-, napa- ja arpityräleikkaukset	4 758	2 396	1 289	1 073	22,6	2 362	49,6
Rannekanava-ahtauman leikkaus	1 161	801	287	73	6,3	360	31,0
Polven tai lonkan tekonivelleikkaus	12 337	5 743	3 704	2 890	23,4	6 594	53,4
Olkapään tähytykset ja leikkaukset	719	482	177	60	8,3	237	33,0
Sappileikkaus	1 733	938	426	369	21,3	795	45,9
Kohdunpoisto	798	530	233	35	4,4	268	33,6
Suonikohjujen hoito	1 059	663	275	121	11,4	396	37,4
Gynekologiset laskeumaleikkaukset	1 160	740	369	51	4,4	420	36,2
Eturauhasen liikakasvun toimenpiteet	1 118	614	294	210	18,8	504	45,1
Hampaiden poistoleikkaukset	827	460	179	188	22,7	367	44,4
Isovarpaan tyvinivelen ongelmien leikkaus	1 074	626	297	151	14,1	448	41,7
Käden pehmytkudosleikkaus	834	448	238	148	17,7	386	46,3
Nenän sivuonteloiden leikkaukset	697	518	168	11	1,6	179	25,7
Kaula- tai selkärangan luudutusleikkaus	1 313	548	304	461	35,1	765	58,3
Kilpirauhasleikkaukset	535	373	116	46	8,6	162	30,3
Rintarauhasen pienennys- tai muovausleikkaus							
	1 399	507	395	497	35,5	892	63,8
Ranne- ja käsinivelen muovaus- tai luudutusleikkaus							
	636	353	169	114	17,9	283	44,5
Naisen virtsankarkailuleikkaus	177	121	50	6	3,4	56	31,6
Peräpukamaleikkaus	390	219	96	75	19,2	171	43,8
Sepelvaltimoiden ohitusleikkaus	37	32	4	1	2,7	5	13,5
Sepelvaltimoiden pallolaajennus tai stentti	31	28	1	2	6,5	3	9,7
Sepelvaltimoiden kuvaukset	1 322	1 164	127	31	2,3	158	12,0
Rytmihäiriöiden hoito	485	346	101	38	7,8	139	28,7
Ruokatorven, mahalaukun ja suoliston tähytykset							
	1 074	901	117	56	5,2	173	16,1
Jonoryhmät yhteensä	50 866	29 215	13 593	8 058	15,8	21 651	42,6

Kaihileikkaukseen 30.4.2023 odottaneet hyvinvointialueittain

	Yhteensä	1–90 vrk	91–180 vrk	Yli 180 vrk	Yli 180 vrk	Yli 90 vrk	Yli 90 vrk	Odotusajan mediaani
Hyvinvointialue	lkm	lkm	lkm	lkm	%	lkm	%	vrk
Etelä-Karjalan hyvinvointialue	484	300	182	2	0,4	184	38,0	71
Etelä-Pohjanmaan hyvinvointialue	710	467	243	0	0,0	243	34,2	70
Etelä-Savon hyvinvointialue	610	468	140	2	0,3	142	23,3	58
HUS	2 578	1 794	677	107	4,2	784	30,4	67
Kainuun hyvinvointialue	328	106	104	118	36,0	222	67,7	138
Kanta-Hämeen hyvinvointialue	645	315	237	93	14,4	330	51,2	95
Keski-Pohjanmaan hyvinvointialue	256	136	119	1	0,4	120	46,9	86
Keski-Suomen hyvinvointialue	835	583	220	32	3,8	252	30,2	61
Kymenlaakson hyvinvointialue	420	304	116	0	0,0	116	27,6	64
Lapin hyvinvointialue	336	290	45	1	0,3	46	13,7	49
Päijät-Hämeen hyvinvointialue	804	572	232	0	0,0	232	28,9	60
Pohjois-Karjalan hyvinvointialue	1 010	412	250	348	34,5	598	59,2	123
Pohjois-Pohjanmaan hyvinvointialue	-	-	-	-	-	0	-	-
Pirkanmaan hyvinvointialue	1 416	1 082	333	1	0,1	334	23,6	57
Pohjois-Savon hyvinvointialue	1 133	594	377	162	14,3	539	47,6	82
Satakunnan hyvinvointialue	1 117	509	395	213	19,1	608	54,4	109
Pohjanmaan hyvinvointialue	337	222	115	0	0,0	115	34,1	45
Varsinais-Suomen hyvinvointialue	223	79	16	128	57,4	144	64,6	201
Hyvinvointialueet yht.	13 242	8 233	3 801	1 208	9,1	5 009	37,8	-

Lähde: [Erikoissairaanhoidon jonotilanne: peruskuutio](#)

Polven tai lonkan tekonivelleikkausta 30.4.2023 odottaneet hyvinvointialueittain

Hyvinvointialue	Hoitoa odottaneet yhteensä	1-90 vrk hoitoa odottaneet	91-180 vrk hoitoa odottaneet	Yli 180 vrk hoitoa odottaneet	Yli 180 vrk, % hoitoa odottaneet	Yli 90 vrk hoitoa odottaneet	Yli 90 vrk, % hoitoa odottaneet	Mediaani odotusaika hoitoa odottaneilla
	lkm	lkm	lkm	lkm	%	lkm	%	vrk
Etelä-Karjalan hyvinvointialue	344	140	149	55	16,0	204	59,3	110
Etelä-Pohjanmaan hyvinvointialue	313	223	86	4	1,3	90	28,8	68
Etelä-Savon hyvinvointialue	371	225	144	2	0,5	146	39,4	67
HUS	3 384	1 370	856	1 158	34,2	2 014	59,5	130
Kainuun hyvinvointialue	251	100	101	50	19,9	151	60,2	118
Kanta-Hämeen hyvinvointialue	164	127	34	3	1,8	37	22,6	47
Keski-Pohjanmaan hyvinvointialue	140	99	39	2	1,4	41	29,3	57
Keski-Suomen hyvinvointialue	605	377	197	31	5,1	228	37,7	66
Kymenlaakson hyvinvointialue	68	21	24	23	33,8	47	69,1	137
Lapin hyvinvointialue	483	194	240	49	10,1	289	59,8	108
Päijät-Hämeen hyvinvointialue	424	146	127	151	35,6	278	65,6	144
Pohjois-Karjalan hyvinvointialue	282	61	67	154	54,6	221	78,4	199
Pohjois-Pohjanmaan hyvinvointialue	-	-	-	-	-	-	-	-
Pirkanmaan hyvinvointialue	1 893	1 434	452	7	0,4	459	24,2	53
Pohjois-Savon hyvinvointialue	1 296	250	316	730	56,3	1 046	80,7	193
Satakunnan hyvinvointialue	666	320	299	47	7,1	346	52,0	96
Pohjanmaan hyvinvointialue	365	155	134	76	20,8	210	57,5	105
Varsinais-Suomen hyvinvointialue	1 288	501	439	348	27,0	787	61,1	116
Hyvinvointialueet yht.	12 337	5 743	3 704	2 890	23,4	6 594	53,4	-

Lähde: [Erikoissairaanhoidon jonotilanne: peruskuutio](#)

Päälöydökset

- Huhtikuun lopussa 2023 yli 168 000 potilasta odotti kiireettömään erikoissairaanhoidon.
- Huhtikuussa 2023 yli puoli vuotta hoitoa odottaneita oli yli 21000.
- Suhteellisesti eniten yli puoli vuotta odottaneita oli Pohjois-Pohjanmaan hyvinvointialueella sekä Pohjois-Karjalan hyvinvointialueella ja Etelä-Karjalan hyvinvointialueella.
- Potilaat odottivat 30.4.2023 kiireetöntä sairaanhoitoa keskimäärin 50 vuorokautta.
- Yli kolme kuukautta mielenterveyspalveluita odottaneiden lasten ja nuorten määrä on noussut verrattuna joulukuuhun 2022.
- Kaihileikkaukseen odotti hyvinvointialueilla huhtikuun 2023 lopussa 13 242 potilasta.
- Polven tai lonkan tekonivelleikkaukseen odottaneita hyvinvointialueilla oli huhtikuun 2023 lopussa 12 337 potilasta.