



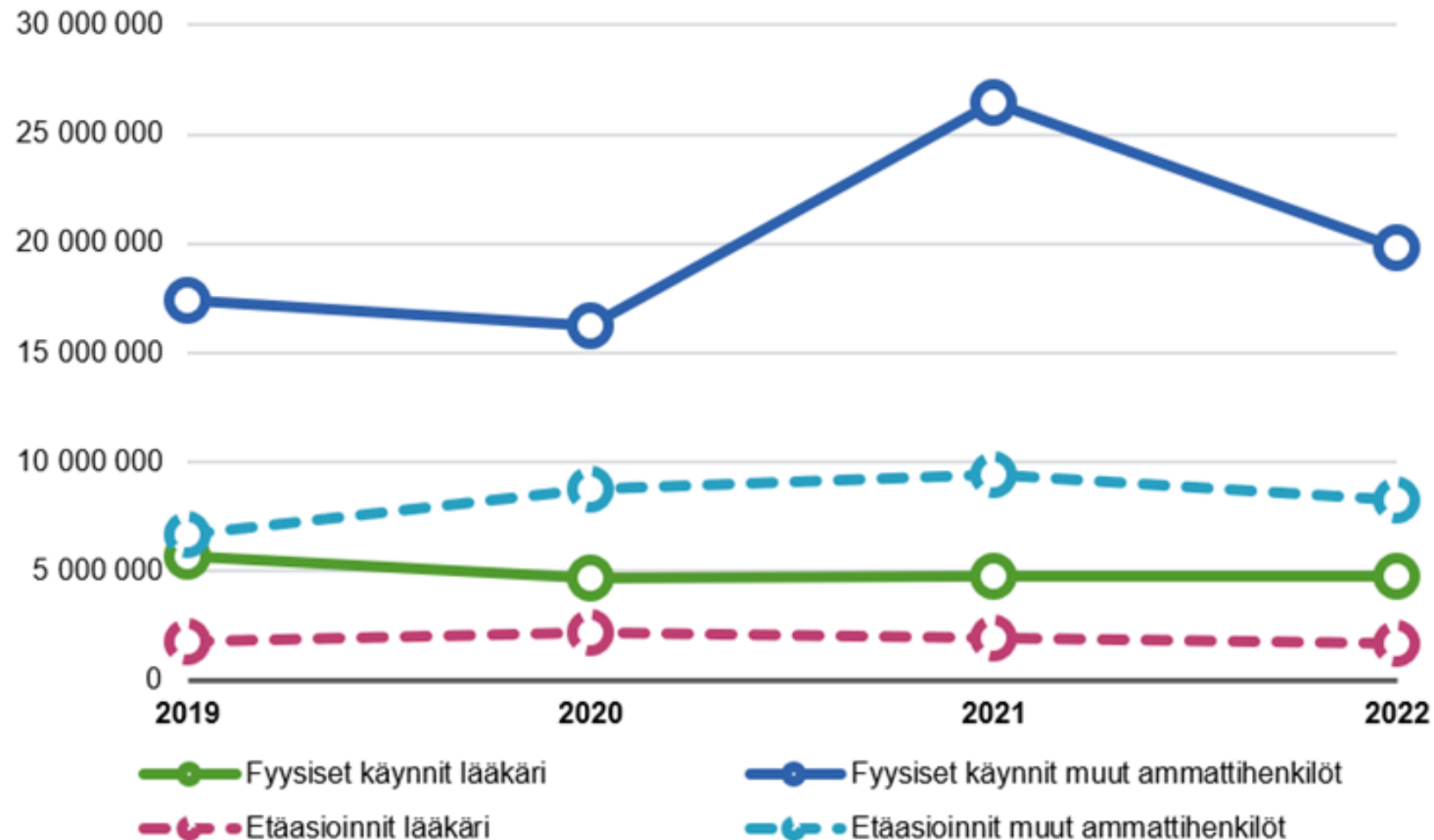
Perusterveydenhuollon ja suun terveydenhuollon avohoitokäynnit 2022

Kaisa Mölläri, Tiina Marttila

7.6.2023

Terveyden ja hyvinvoinnin laitos

Perusterveydenhuollon fyysiset käynnit ja etäasioinnit ammattiryhmittäin vuosina 2019–2022



Lähde: Avohilmo

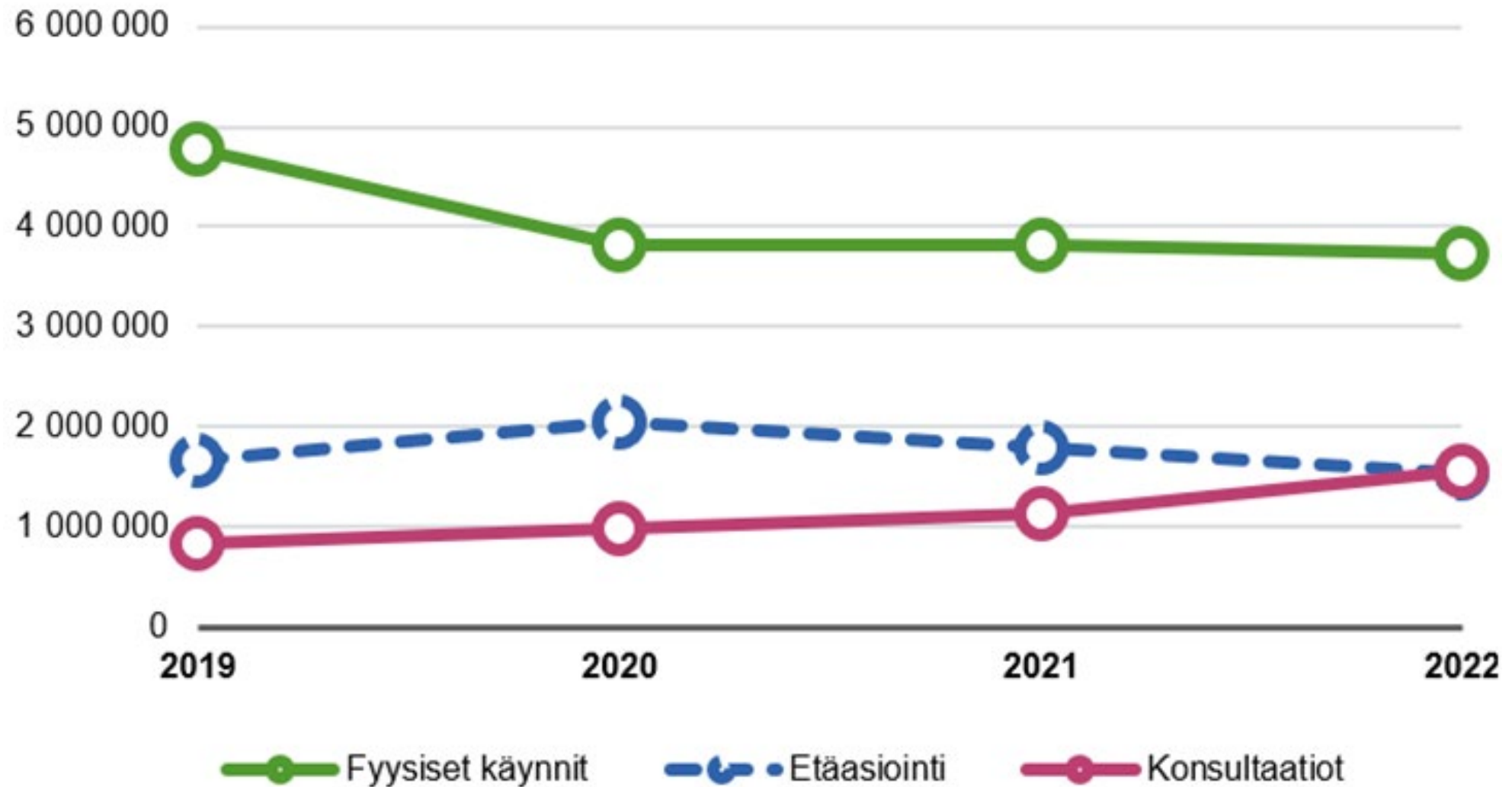
Perusterveydenhuollon käynnit (fyysiset käynnit ja etäasiointi) ja asiakkaat palvelumuodoittain vuonna 2021 ja 2022

- 1) Kotihoidon kokonaisuudesta julkaistaan oma tilastoraportti.
- 2) Tieto on puuttunut alkuperäisestä tiedon toimituksesta tai on ollut virheellisesti koodattu.
- 3) Asiakkaiden kokonaislukumäärässä kukin henkilötunnus lasketaan vain kerran. Mukana yksilökäynnit.
- 4) Suun terveydenhuollon muu ammattihenkilö -luokka sisältää hammaslääkärit, suuhygienistit ja hammashoitajat.

Palvelumuoto	Käynnit		Asiakkaat		Käynnit ammattiryhmittäin		Käynnit per asiakas
	2022	2021	2022	2021	Lääkäri	Muu ammattihenkilö	
Avosairaanhoito	16 138 051	18 610 775	3 191 834	3 570 074	5 334 802	10 803 249	5,1
Äitiysneuvola	799 283	901 183	145 696	161 154	126 929	672 354	5,5
Lastenneuvola	1 355 183	1 406 419	389 576	409 589	236 242	1 118 941	3,5
Perhesuunnittelu/ehkäisyneuvola	247 469	263 566	133 402	136 235	57 063	190 406	1,9
Muut neuvolapalvelut	309 987	316 483	128 950	137 905	7 324	302 663	2,4
Kasvatus- ja perheneuvola	83 751	106 745	15 658	19 381	8 644	75 107	5,3
Kouluterveydenhuolto	1 325 472	1 428 479	518 133	546 882	177 035	1 148 397	2,6
Opiskeluterveydenhuolto	1 194 855	1 082 955	295 860	280 883	190 385	1 004 470	4,0
Seulonnat ja muut joukkotarkastukset	126 202	131 745	104 182	98 621	9 783	116 419	1,2
Muu terveydenhoito	4 281 300	9 209 673	2 832 617	3 979 162	62 711	4 198 589	1,5
Merimiesterveidenhuolto	622	769	408	581	346	276	1,5
Kotisairaanhoito ¹⁾	4 530 709	5 039 274	83 959	99 375	40 794	4 489 915	54,0
Kotisairaala ¹⁾	156 194	140 176	18 049	14 873	2 717	153 477	8,7
Fysioterapia	1 230 580	1 212 189	369 616	354 438	134 633	1 095 947	3,3
Apuvälinepalvelu	103 157	118 218	63 369	71 269	6	103 151	1,6
Puheterapia	143 539	152 293	36 119	36 917	70	143 469	4,0
Toimintaterapia	122 385	131 736	34 145	35 693	70	122 315	3,6
Jalkaterapia	53 906	55 843	21 759	22 703	4	53 902	2,5
Ravitsemusterapia	35 662	39 166	19 920	23 184	3	35 659	1,8
Terveyssosiaalityö	45 802	49 439	18 900	20 622	84	45 718	2,4
Muu kuntoutus ja erityisterapia	180 364	232 208	51 696	57 074	638	179 726	3,5
Mielenterveystyö	1 143 655	1 147 173	161 348	154 976	85 721	1 057 934	7,1
Päihdetyö	499 531	516 904	38 134	38 256	15 985	483 546	13,1
Päivätoiminta	88 395	82 280	3 533	3 493	5	88 390	25,0
Päiväsairaalatoiminta	7 343	6 306	1 087	903	561	6 782	6,8
Muu palvelutoiminta	265 454	233 998	101 419	75 355	45 441	220 013	2,6
Tieto puuttuu ²⁾	161 121	82 640	19 419	11 507	9 500	151 621	8,3
Yhteensä²⁾	34 609 972	42 638 633	4 785 134	5 332 783	6 547 536	28 062 436	7,0
Kotihoito ¹⁾	30 390 874	31 801 913	152 907	164 012	22 635	30 368 239	198,8
Kotipalvelu ¹⁾	3 951 494	4 391 601	22 119	22 496	168	3 951 326	178,6
Suun terveydenhuolto ¹⁾	4 735 857	4 910 211	1 848 620	1 848 626	-	4 735 857	2,6

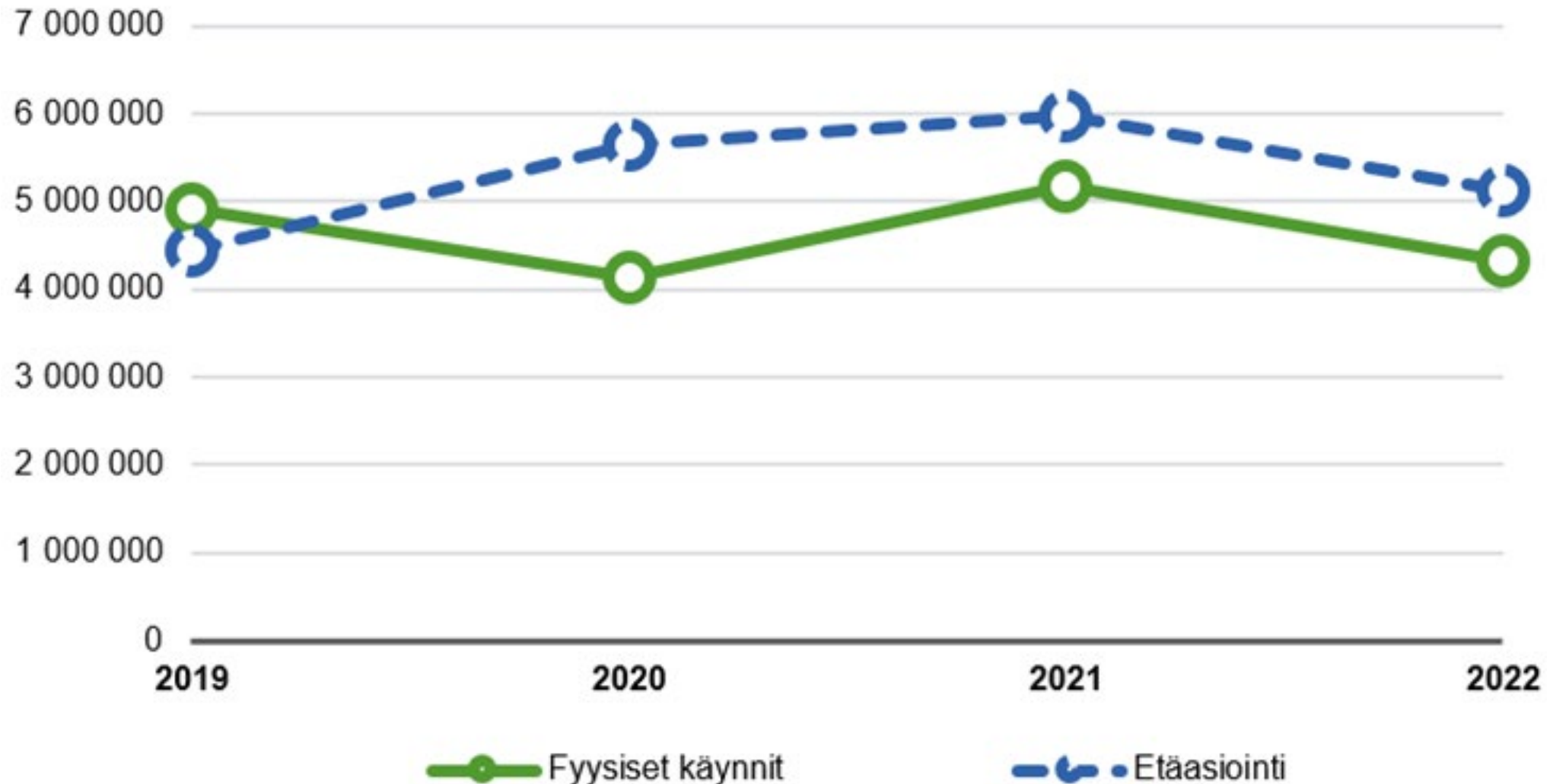
Lähde: Avohilmo

Avosairaanhoidon fyysiset käynnit, etäasioinnit ja konsultaatiot lääkäreillä vuosina 2019-2022



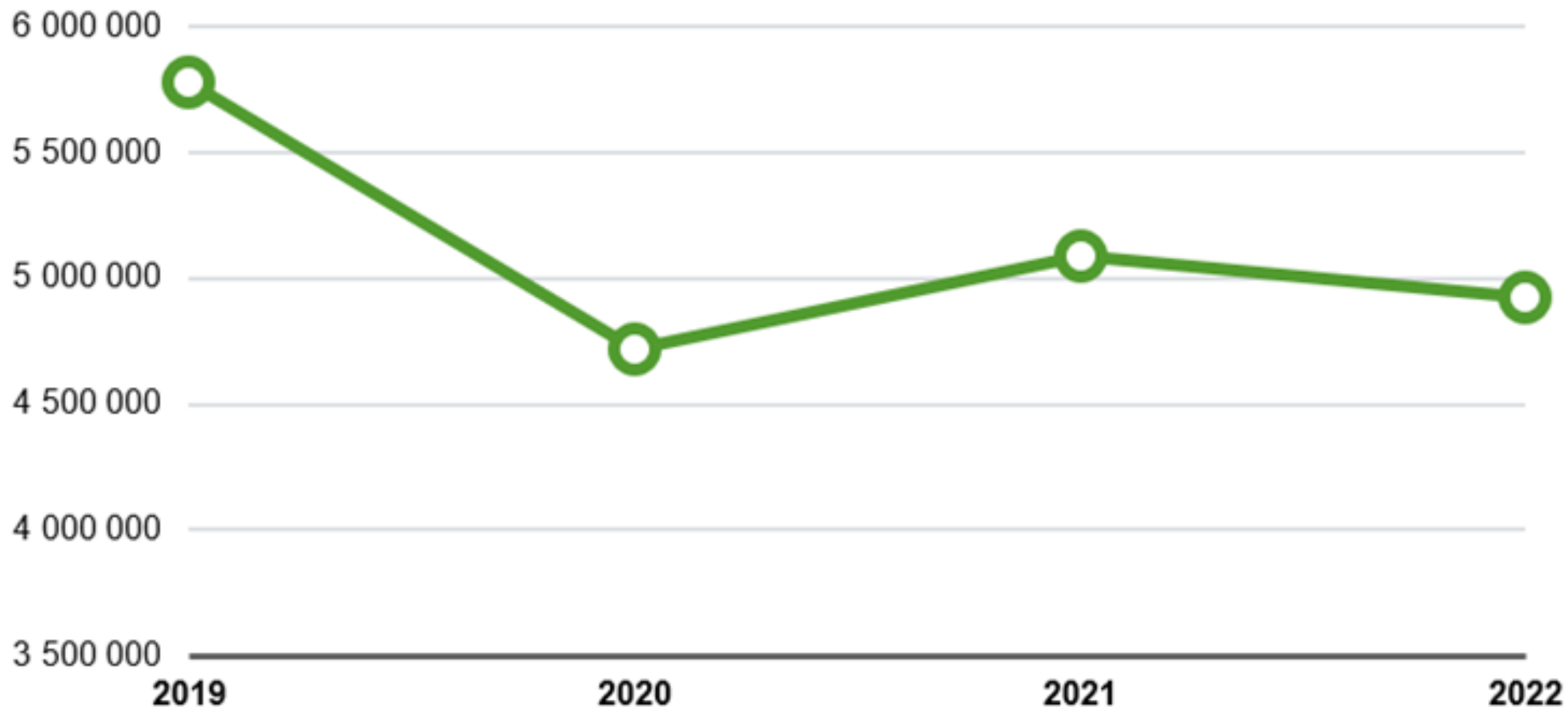
Lähde: [Avohilmo](#)

Avosairaanhoidon fyysiset käynnit ja etäasioinnit sairaanhoitajilla ja terveydenhoitajilla vuosina 2019-2022



Lähde: [Avohilmo](#)

Suun terveydenhuollon käynnit terveyskeskusten ja YTHS:n hammashoitoloissa vuosina 2019–2022



Mukana yksilökäynnit sekä fyysiset ja etäasioinnit.

Lähteet: [Avohilmo: Suun terveydenhuollon käynnit alueittain](#) ja [Avohilmo: Käynnit palveluntuottajittain](#)

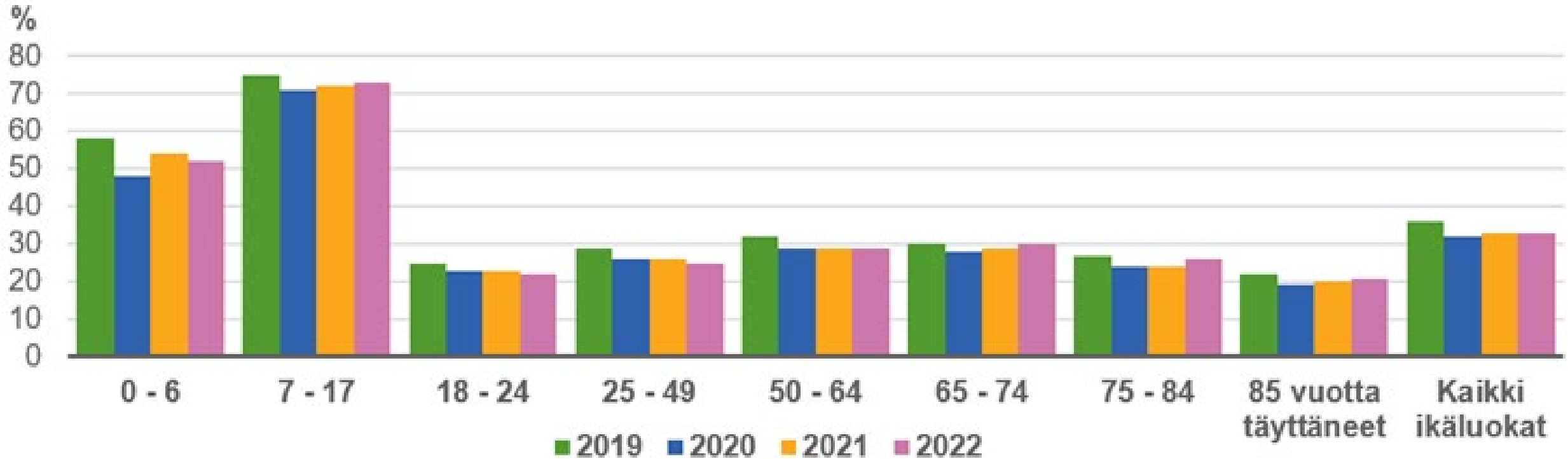
Terveyskeskusten suun terveydenhuollon käynnit ammattiryhmittäin eri ikäryhmissä vuonna 2022

Ikäryhmä	Hammaslääkärit	Suuhygienistit	Hammashoitajat	Muu tai tieto puuttuu	Yhteensä
0 - 6	62 064	80 829	107 658	4 957	255 508
7 - 17	906 154	393 292	185 265	16 621	1 501 332
18 - 24	155 915	22 125	17 192	6 209	201 441
25 - 49	800 637	146 120	76 398	28 439	1 051 594
50 - 64	608 698	113 032	47 716	20 578	790 024
65 - 74	411 511	90 121	33 071	12 444	547 147
75 - 84	217 759	45 000	18 138	6 082	286 981
85 vuotta täyttäneet	55 407	12 632	5 062	1 585	74 686
Tieto puuttuu	8	0	0	0	9
Käynnit yhteensä	3 218 153	903 151	490 500	96 918	4 708 722

Mukana yksilökäynnit.

Lähde: [Avohilmo: Suun terveydenhuollon käynnit alueittain](#)

Terveyskeskusten suun terveydenhuollon asiakkaiden prosenttiosuus väestöstä eri ikäryhmissä vuosina 2019–2022 (ei etäasiointeja)



Lähde: [Avohilmo: Suun terveydenhuollon käynnit alueittain](#)

Päälöydökset

- Vuonna 2022 terveyskeskusten käyntejä oli 34,6 miljoonaa, mikä oli 19 prosenttia vähemmän kuin vuonna 2021.
- Perusterveydenhuollon avohoidon asiakkaita oli 4,8 miljoonaa eli 10,3 prosenttia edellisvuotta vähemmän. Väestöstä 86,2 prosenttia oli asioinut perusterveydenhuollon avohoidossa.
- Avosairaanhoidossa fyysiset käynnit vähentyivät 12,3 prosenttia ja etäasioinnit 14,4 prosenttia. Konsultaatiot lisääntyivät 37,3 prosenttia.
- Suun terveydenhuollon käyntejä oli 4,9 miljoonaa, joka oli 3,6 prosenttia vähemmän kuin edellisvuonna.
- Ehkäisevissä palveluissa äitiys- ja lastenneuvoloissa sekä kouluterveydenhuollossa käynnit ja asiakkaat vähentyivät verrattuna vuoteen 2021. Opiskeluterveydenhuollossa käynnit ja asiakasmäärä sen sijaan lisääntyivät.

Perusterveydenhuollon ja suun terveydenhuollon käyntitiedoista on saatavilla ajantasaiset sähköiset verkkoraportit, joissa tietoja voi tarkastella mm. hyvinvointialueittain, palveluntuottajittain, ammattiryhmittäin ja ikäryhmittäin.

[Perusterveydenhuollon tietokantaraportit](#)