



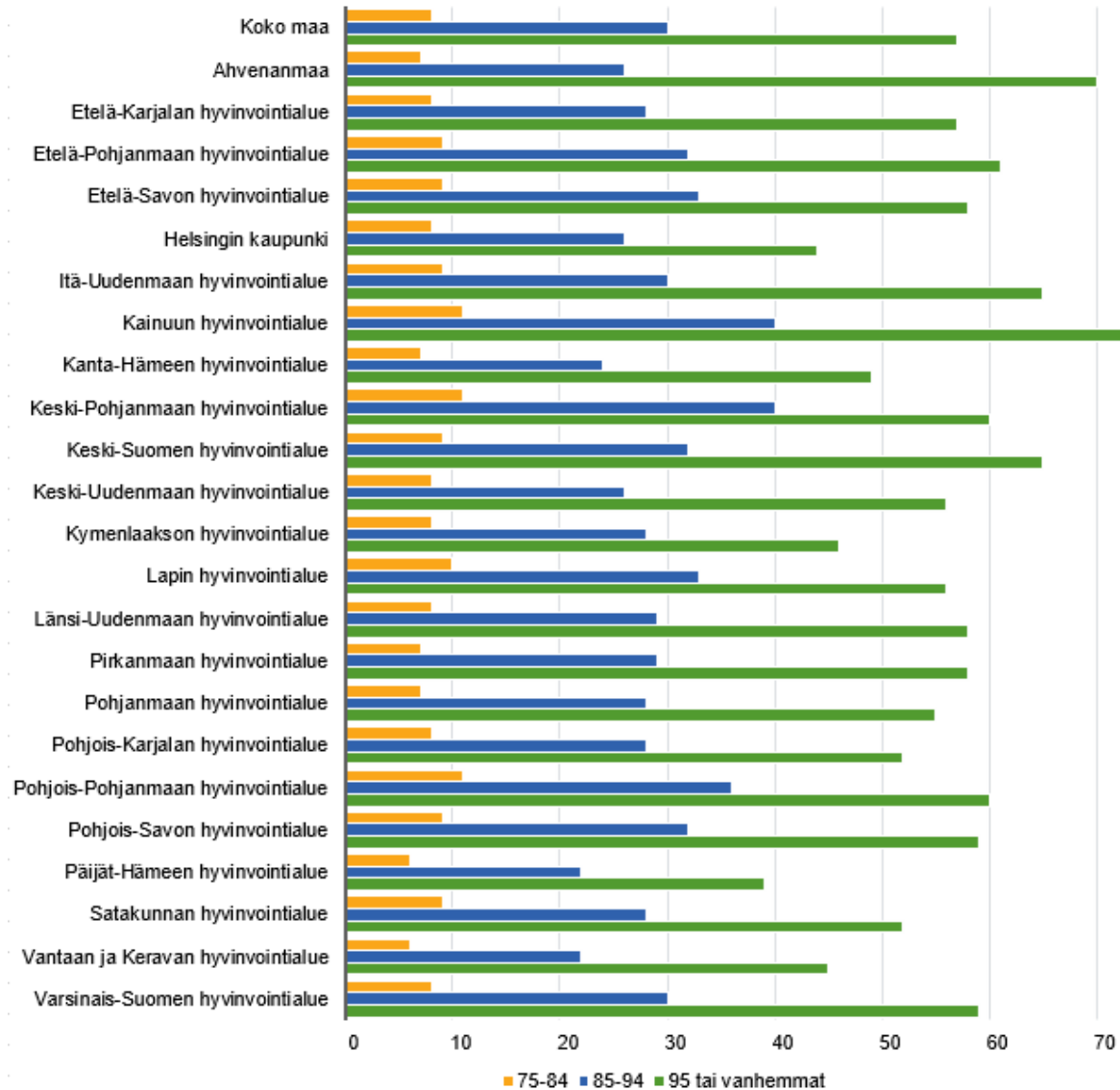
Kotihoito 2022

Sanna-Mari Saukkonen & Tiina Marttila

30.5.2023

Terveyden ja hyvinvoinnin laitos

Kuvio 1. Säännöllisen kotihoidon asiakkaiden osuus ikäryhmän väestöstä hyvinvointialueittain vuonna 2022, %

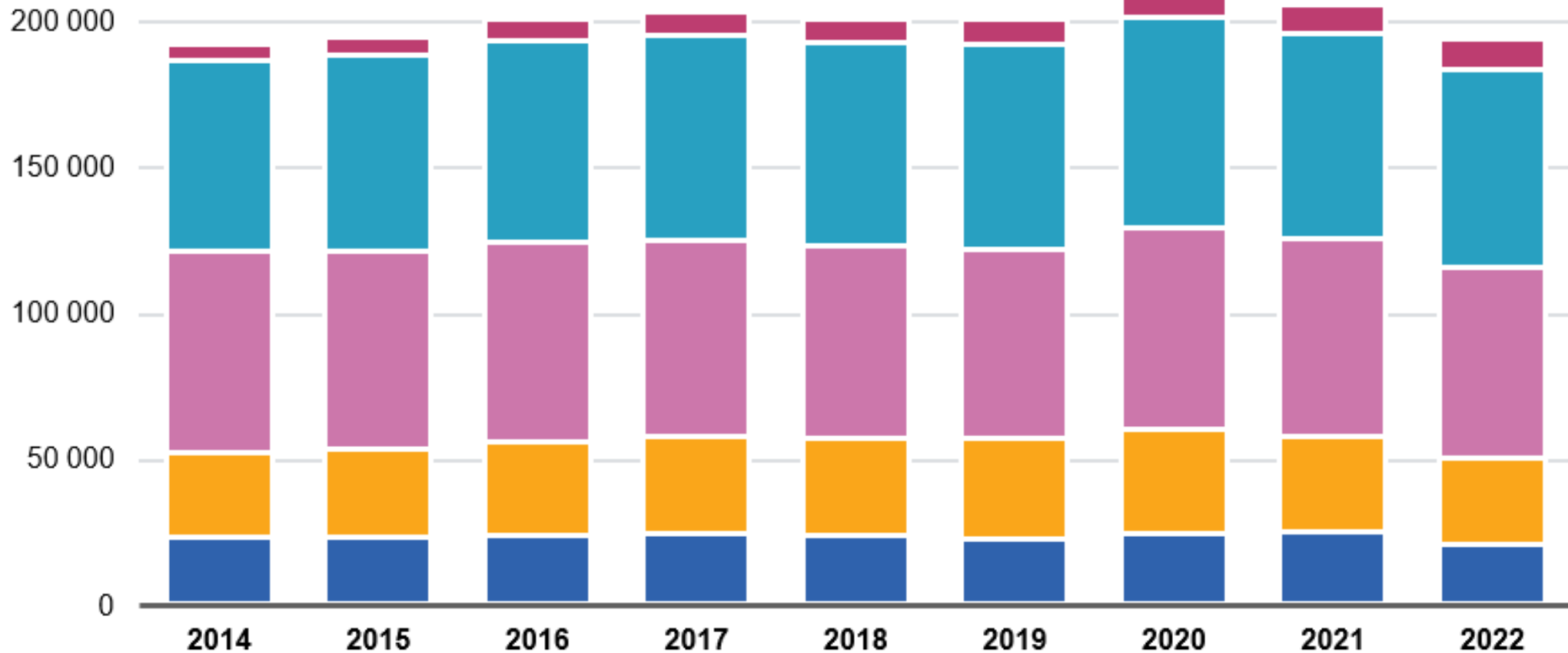


Lähde: Kotihoito 2022 (THL)

Taulukko 1. Kotihoidon asiakkaat 2021–2022

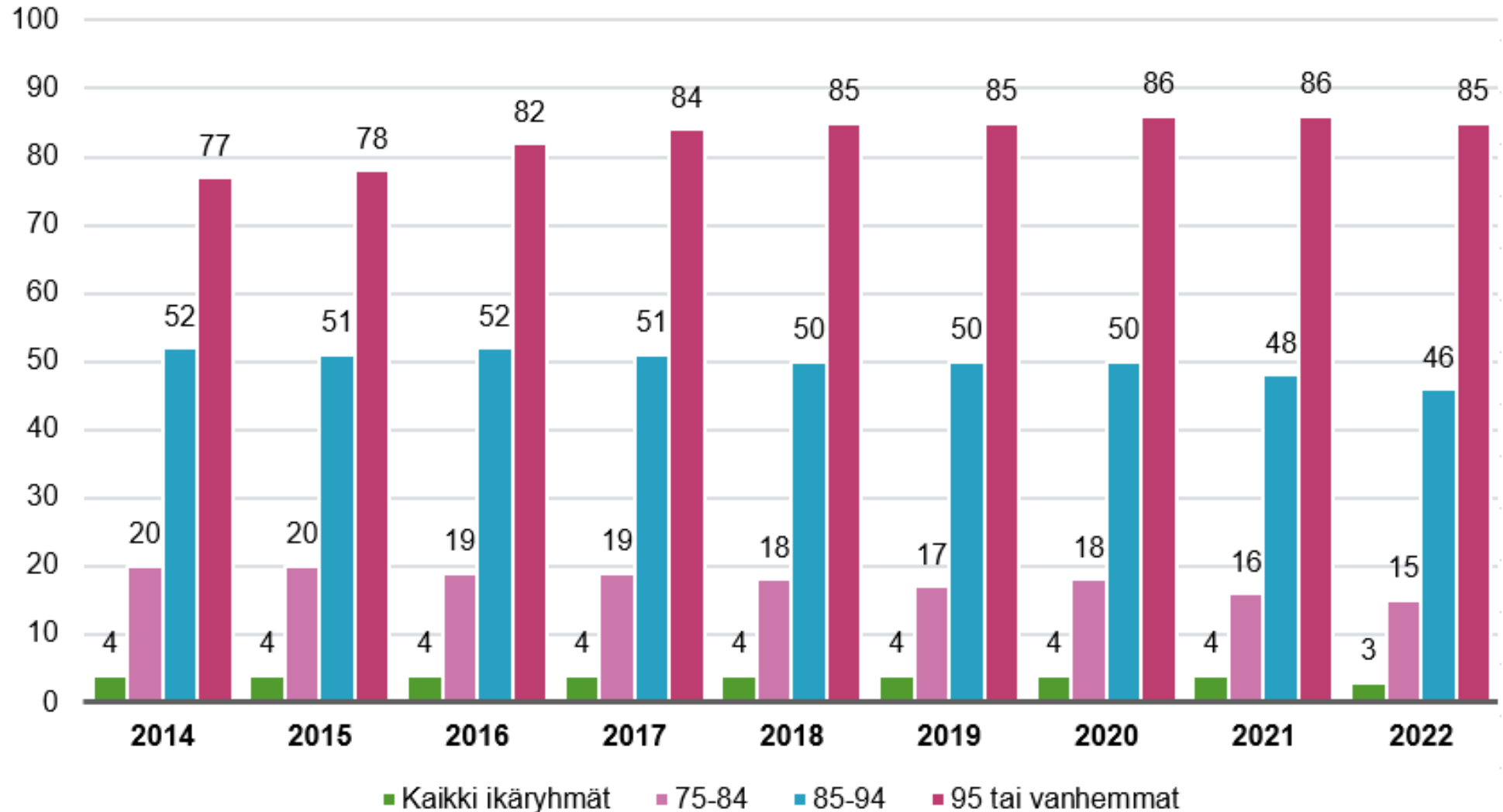
Ikäluokka	2021	2022
0-17	1 126	872
18-64	24 202	20 355
65-74	33 083	29 772
75-84	67 271	65 173
85-94	70 389	67 925
95 tai vanhemmat	10 149	10 111
Kaikki ikäluokat	206 220	194 208

Kotihoidon asiakkaat ikäryhmittäin vuosina 2014-2022

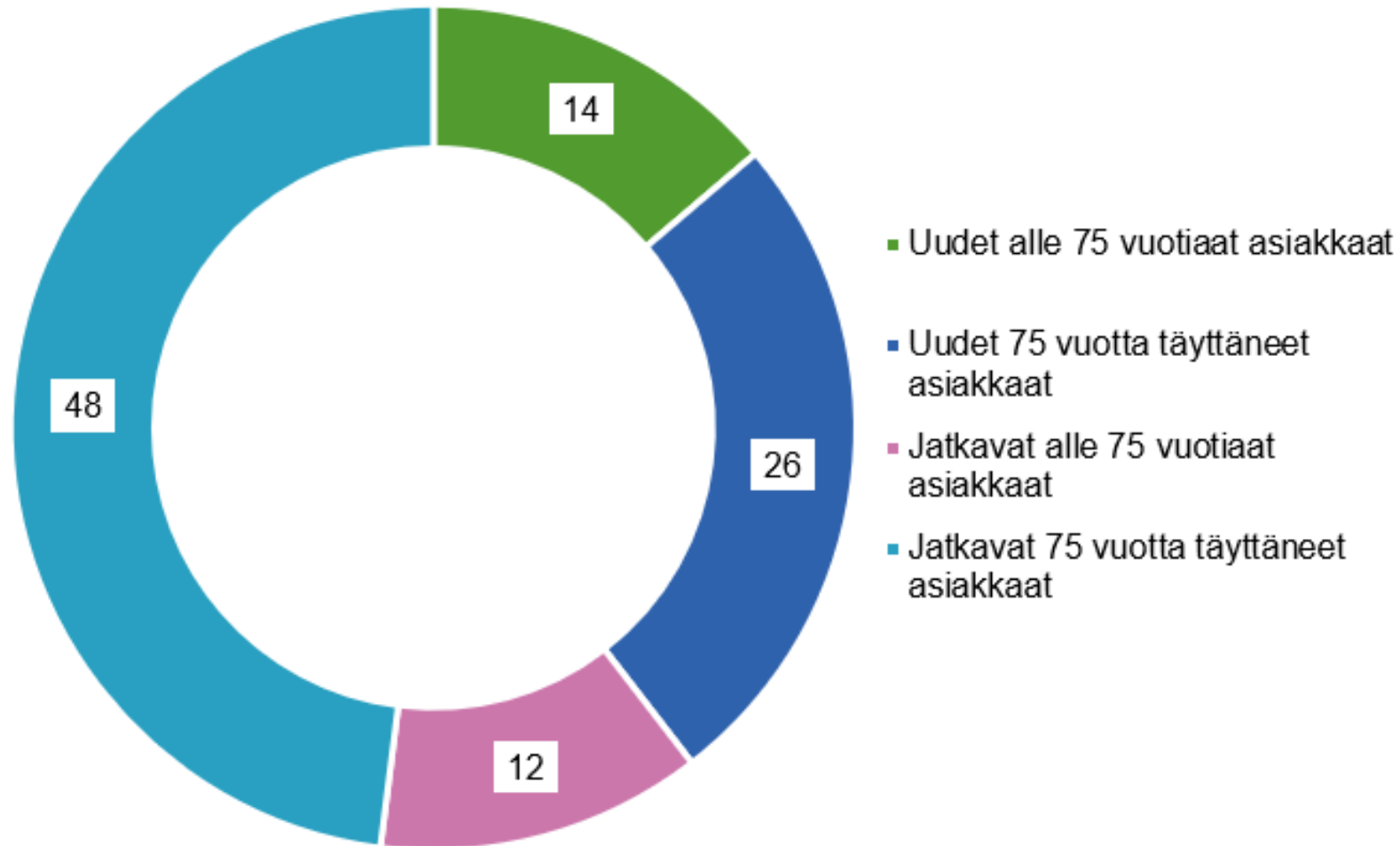


■ 0-17 ■ 18-64 ■ 65-74 ■ 75-84 ■ 85-94 ■ 95 tai vanhemmat

Kotihoidon asiakkaiden osuus asukkaista ikäryhmittäin vuosina 2014-2022, %



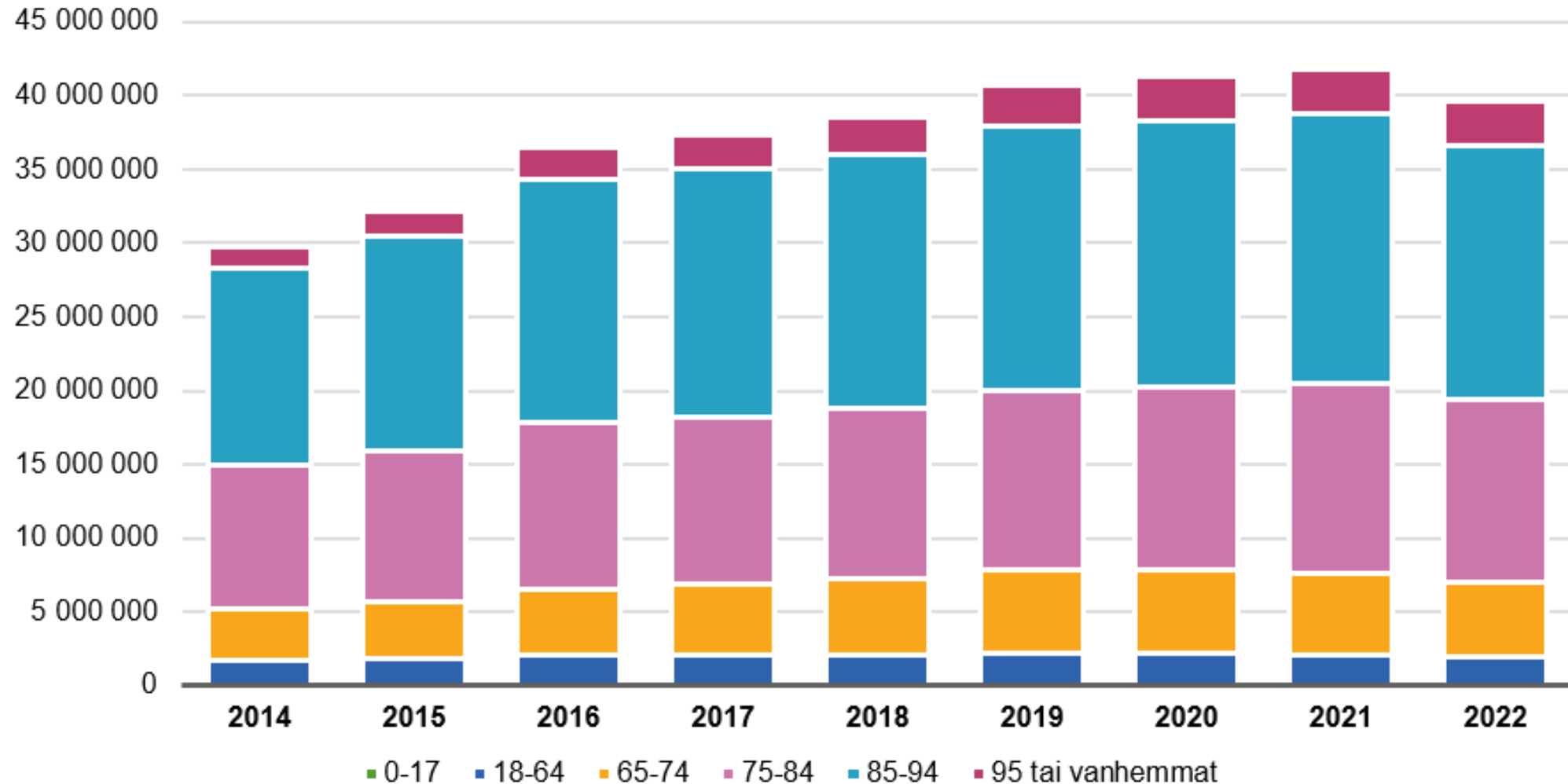
Kuvio 2. Kotihoidon uudet ja jo edellisenä vuonna asiakkaina olleet alle 75-vuotiaat ja 75 vuotta täyttäneet vuonna 2022, %



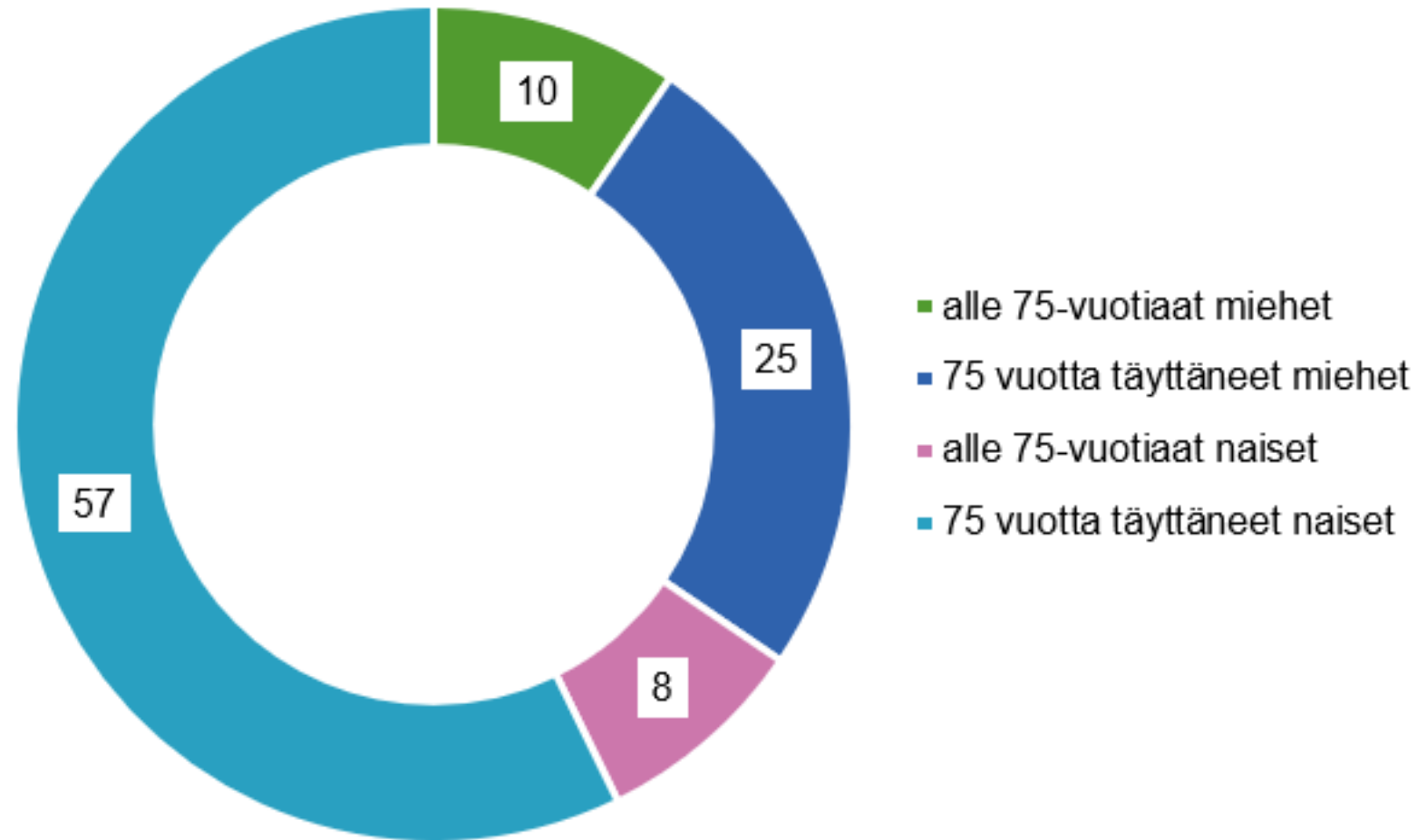
Taulukko 2. Kotihoidon käynnit 2021-2022

Ikäluokka	2021	2022
0-17	10 437	9 328
18-64	2 132 687	1 953 885
65-74	5 529 631	5 085 039
75-84	12 832 305	12 380 417
85-94	18 237 287	17 138 499
95 tai vanhemmat	3 083 479	3 050 747
Kaikki ikäluokat	41 825 826	39 617 915

Kotihoidon käynnit ikäryhmittäin vuosina 2014-2022



Kuvio 3. Kotihoidon käynnit sukupuolittain alle 75-vuotiailla ja 75 vuotta täyttäneillä vuonna 2022, %



Taulukko 3. Säännöllisen kotihoidon asiakkaat 2021–2022

Ikäluokka	Sukupuolet			Sukupuolet		
	Mies 2021	Nainen 2021	yhteensä 2021	Mies 2022	Nainen 2022	yhteensä 2022
0-17	79	47	126	98	56	154
18-64	4 812	4 512	9 324	4 499	4 275	8 774
65-74	9 177	8 247	17 424	8 523	7 840	16 363
75-84	14 923	23 098	38 021	15 044	22 446	37 490
85-94	13 824	31 777	45 601	13 775	30 740	44 515
95 tai vanhemmat	1 366	5 240	6 606	1 413	5 382	6 795
Kaikki ikäluokat	44 181	72 921	117 102	43 352	70 739	114 091

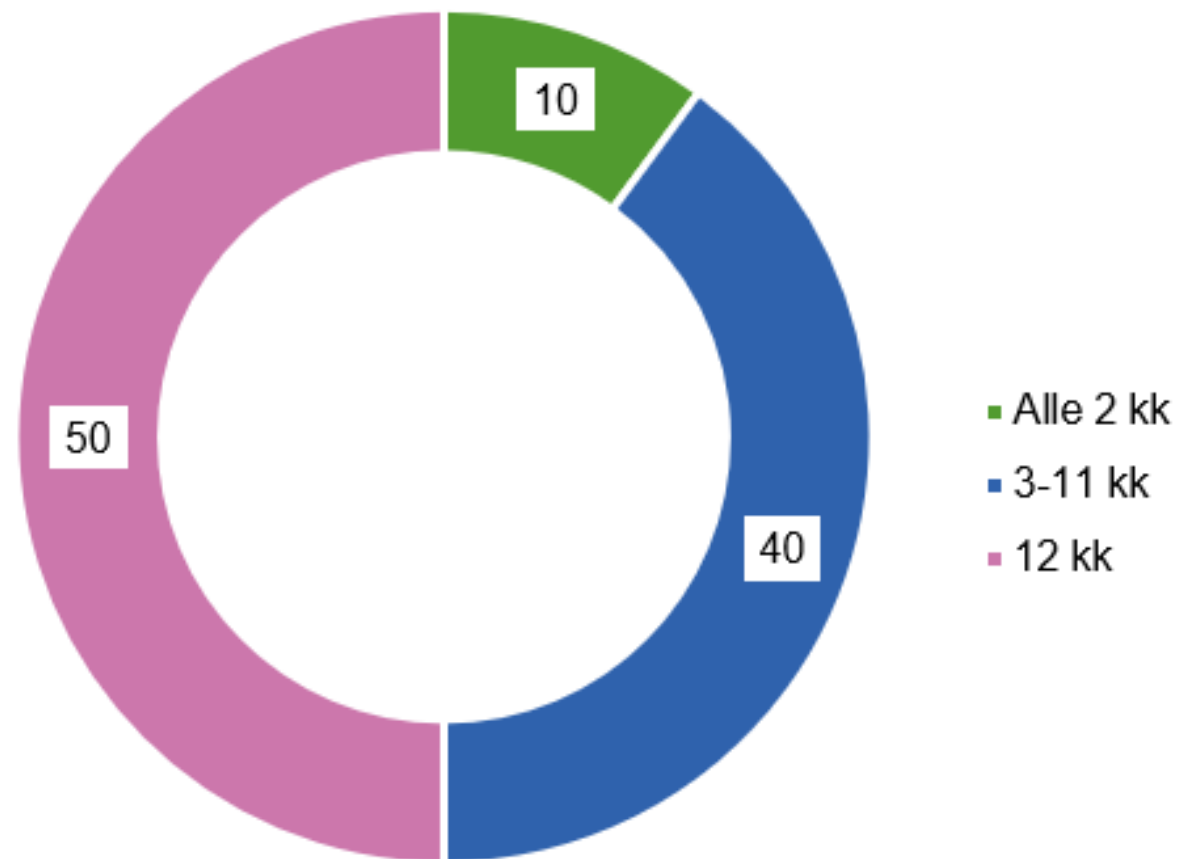
Taulukko 4. Säännöllisen kotihoidon asiakkaiden käyntitaajuus 2021-2022

Käyntitaajuus	2021	2022
Käynti harvemmin kuin kerran viikossa	8 545	8 051
1–2 käyntiä viikossa	17 623	17 058
3–6 käyntiä viikossa	21 286	21 275
1 käynti päivässä	24 594	24 416
2 käyntiä päivässä	23 980	23 560
Vähintään 3 käyntiä päivässä	21 074	19 731
Yhteensä	117 102	114 091

Taulukko 5. Paljon palveluja käyttäneet kotihoidon asiakkaat 2021-2022

Ikäluokka	Sukupuolet yhteensä 2021			Sukupuolet yhteensä 2022		
	Mies 2021	Nainen 2021		Mies 2022	Nainen 2022	
0-17	33	22	55	37	25	62
18-64	3 190	2 632	5 822	2 993	2 545	5 538
65-74	6 746	6 145	12 891	6 269	5 777	12 046
75-84	11 210	18 100	29 310	11 231	17 648	28 879
85-94	11 119	26 941	38 060	11 110	26 046	37 156
95 tai vanhemmat	1 123	4 597	5 720	1 182	4 689	5 871
Kaikki ikäluokat	33 421	58 437	91 858	32 822	56 730	89 552

Kuvio 4. Paljon kotihoidon palveluja käyttäneiden asiakkaiden kotihoidon käyntijakson pituus vuonna 2022, %



Päälöydökset

- Kotihoidon asiakas- ja käyntimäärä väheni. Kotihoidon asiakkailla toteutui vajaa 40 miljoonaa käyntiä
- Myös säännöllisen kotihoidon asiakasmäärä väheni. Yli puolet säännöllisen kotihoidon asiakkaista sai edelleen palvelua päivittäin.
- Kotihoidon asiakkaista lähes puolet (46 %) oli paljon palveluja käyttäviä.
- Paljon palveluja käyttävät asiakkaat käyttivät lähes kaikki (97,5 %) kotihoidon käynneistä.

Kotihoidosta on saatavilla ajantasaiset sähköiset tietokantaraportit, joissa tietoja voi tarkastella kotihoidon asiakkuuksien ja palveluntuottajien näkökulmasta.

[Tietokantaraportit \(THL\)](#)

Tämän vuoden tilastossa huomioitavaa:

- Kotihoidon tilastoraportti tuotettiin neljättä kertaa Hilmo-tiedonkeruun määrittelyn mukaisista Avohilmo-rekisterin kotihoidon tiedoista.
- Kotihoito tarkoittaa tässä raportissa kotihoidon, kotisairaanhoidon, kotipalvelun ja kotisairaalan kokonaisuutta.
- **Säännöllisen kotihoidon asiakkaaksi** tilastoidaan henkilö, jolla on tilastovuoden aikana, 60 vuorokauden ajanjaksolla toteutunut kotihoidon kotikäynti vähintään kuutena päivänä.
- **Intensiiviseksi eli paljon palveluja käyttäväksi asiakkaaksi** tilastoidaan henkilö, jolla on tilastovuoden aikana ollut vähintään yksi 14 vuorokauden mittainen jakso, jonka aikana on toteutunut vähintään 28 kotihoidon kotikäyntiä.