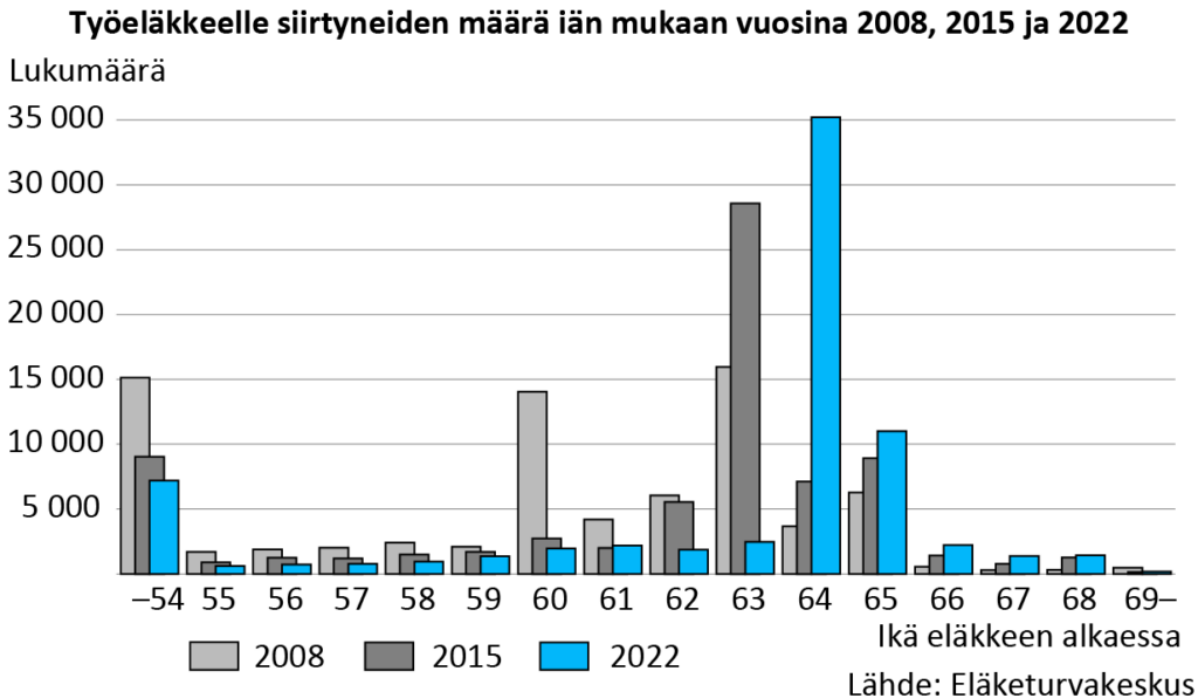


# Eläkkeellesiirtymisikä työeläkejärjestelmässä 2022

## Eläkkeellesiirtymisikä notkahti vahvan nousun jälkeen



Vuonna 2022 eläkkeellesiirtymisiän odote työeläkejärjestelmässä oli 62,2 vuotta. Laskua oli 0,2 vuotta edellisestä vuodesta. Eläkkeellesiirtymisiän odotteen laskun taustalla oli suuri vanhuuseläkkeelle siirtyneiden määrä edellisvuoteen verrattuna. Vuonna 2022 vanhuuseläkkeen alaikärajan täyttivät vuonna 1958 syntyneet. Myös 50-vuotiaan odote laski 0,2 vuodella (63,8 vuotta).

Työkyvyttömyyseläkkeelle siirtyneiden määrä nousi hieman edellisvuodesta, mutta oli edelleen poikkeuksellisen pieni aiempiin vuosiin verrattuna. Korona-aikana uusien työkyvyttömyyseläkkeiden määrä on ollut aikaisempaa alhaisempi.

Vuonna 2022 työeläkkeelle siirtyi 71 500 henkilöä, joista vanhuuseläkkeen sai 54 000. Edellisvuodesta eläkkeelle siirtyneiden määrä nousi 10 000 vakuutetulla. Lähes koko 10 000 henkilön joukko jäi varsinaiselle vanhuuseläkkeelle. Suurin pudotus on kohdistunut 62- ja 63-vuotiaiden vanhuuseläkkeelle siirtymiseen.

Vuonna 2022 25-vuotiaiden miesten eläkkeellesiirtymisiän odote oli 62,6 vuotta ja naisten 61,9 vuotta. Miesten ja naisten välinen ero eläkkeellesiirtymisiässä on ollut pieni, mutta muutamassa vuodessa ero on revennyt 0,7 vuoteen miesten odotteen ollessa korkeampi.

Erityisesti työuran alussa naisilla on miehiä suurempi riski jäädä työkyvyttömyyseläkkeelle, mikä laskee heillä keskimääräistä eläkkeellesiirtymisikää enemmän kuin miehillä. Muuten miesten ja naisten eläkkeelle siirtyminen on samanlaista. Naisvaltaisella julkisella sektorilla eläkkeellesiirtymisikä on jonkin verran alempi kuin yksityisellä sektorilla.

## Eläkkeellesiirtymisiän odote 25- ja 50-vuotiaille

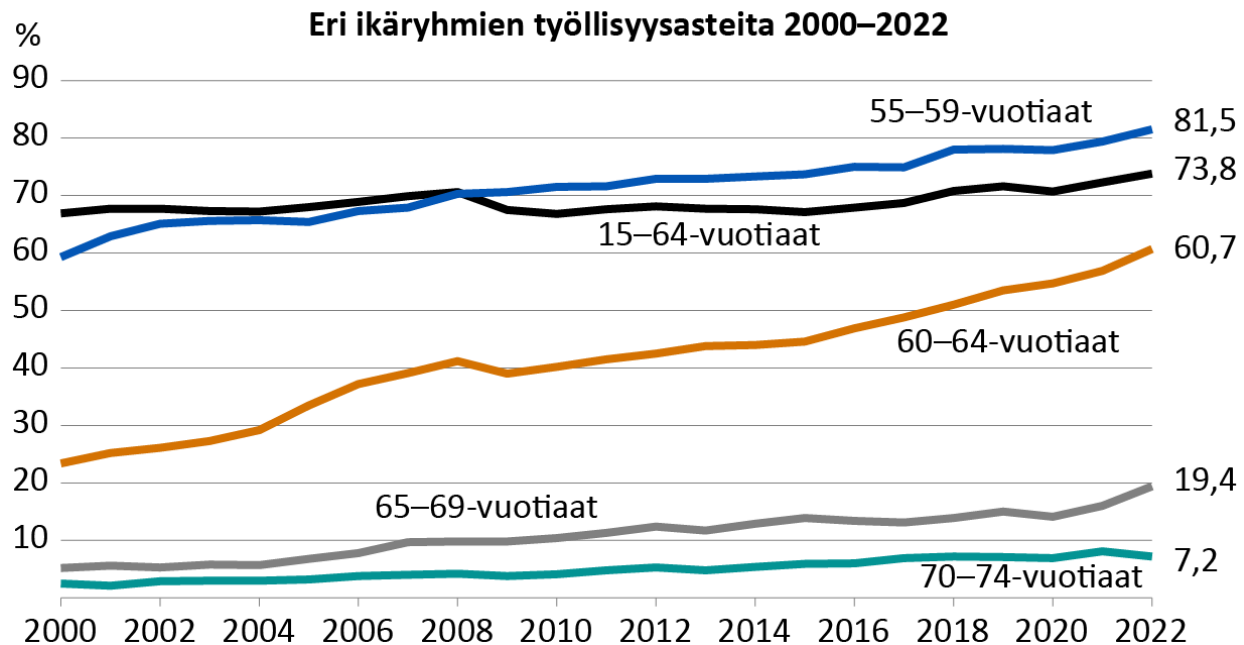
Vuosi	25-vuotiaalle	50-vuotiaalle
2016	61,1	62,8
2017	61,2	62,8
2018	61,3	63,1
2019	61,5	63,4
2020	61,9	63,8
2021	62,4	64,0
2022	62,2	63,8

## Työllisyys

### Ikääntyneiden (55–64-v) työllisyyskehitys on ollut vahvaa

#### Vuonna 2022 työllisyys jatkui nousevalla uralla

- Työikäisen väestön työllisyysaste oli 73,8 % (nousua edellisvuodesta 1,5 prosenttiyksikköä),
- Ikääntyneiden työllisyyskehitys on ollut 2000-luvulla hyvä
- 55–59-vuotiaiden työllisyysaste oli 81,5 prosenttia, joka on tilastohistorian korkein – nousua 2,1 %-yksikköä edellisvuodesta,
- 60–64-vuotiaiden työllisyysaste nousi uuteen ennätykseen 60,7 % – nousua 3,8 %-yksikköä edellisvuodesta

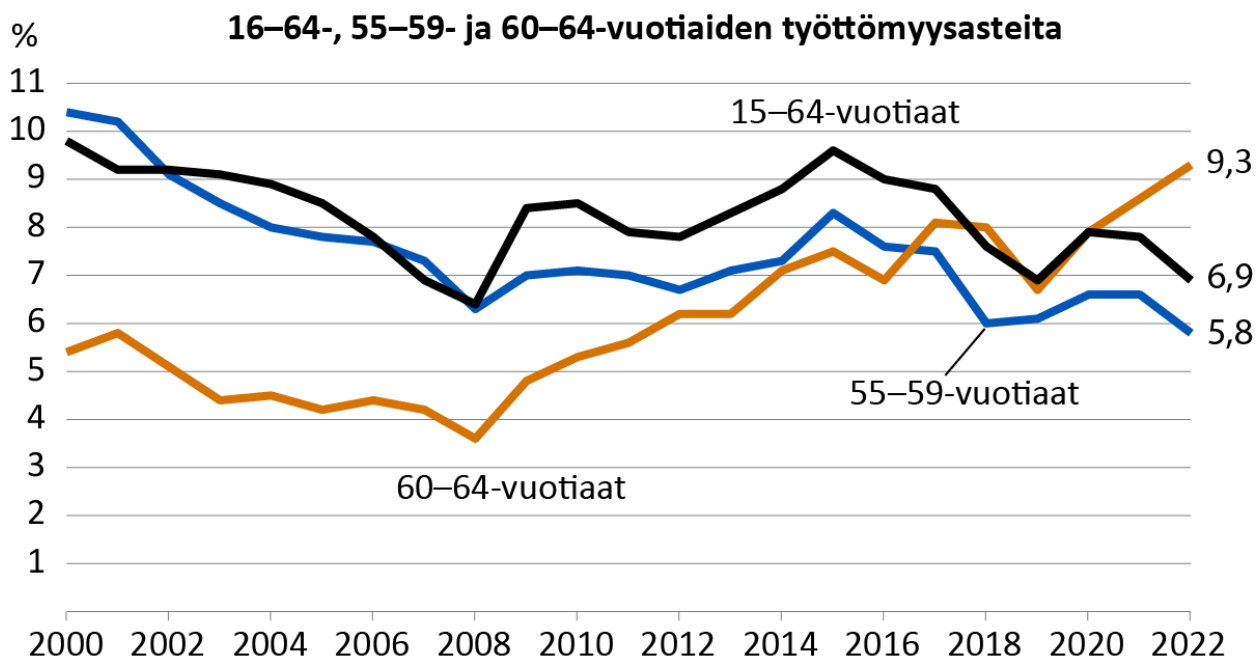


Lähde: Suomen virallinen tilasto (SVT): Työvoimatutkimus, ISSN=1798-7830.  
Helsinki, Tilastokeskus

Kuvio: Eläketurvakeskus

## Työttömyysaste vaihtelee ikäryhmittän

- 55–59-vuotiaiden työttömyysaste seuraa koko työikäisen väestön työttömyysastetta, ja on kääntynyt laskuun korona-ajan loppuvaiheessa.
- 60–64-vuotiaiden työttömyysaste on kääntynyt noussut vuoden 2019 jälkeen ja lähestyy 10 prosenttia.



Lähde: Suomen virallinen tilasto (SVT): Työvoimatutkimus, ISSN=1798-7830.  
Helsinki, Tilastokeskus

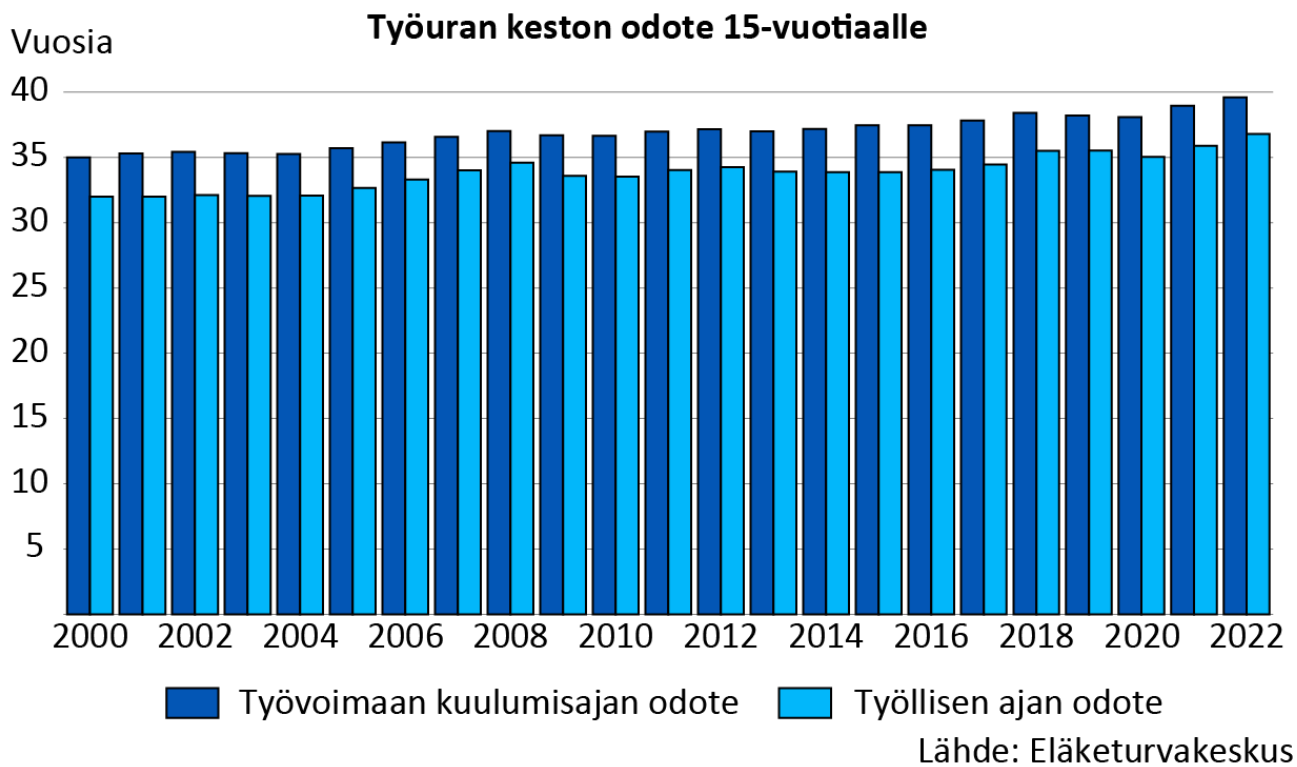
Kuvio: Eläketurvakeskus

## Työuran pituus

### Työuran pituus vuonna 2022

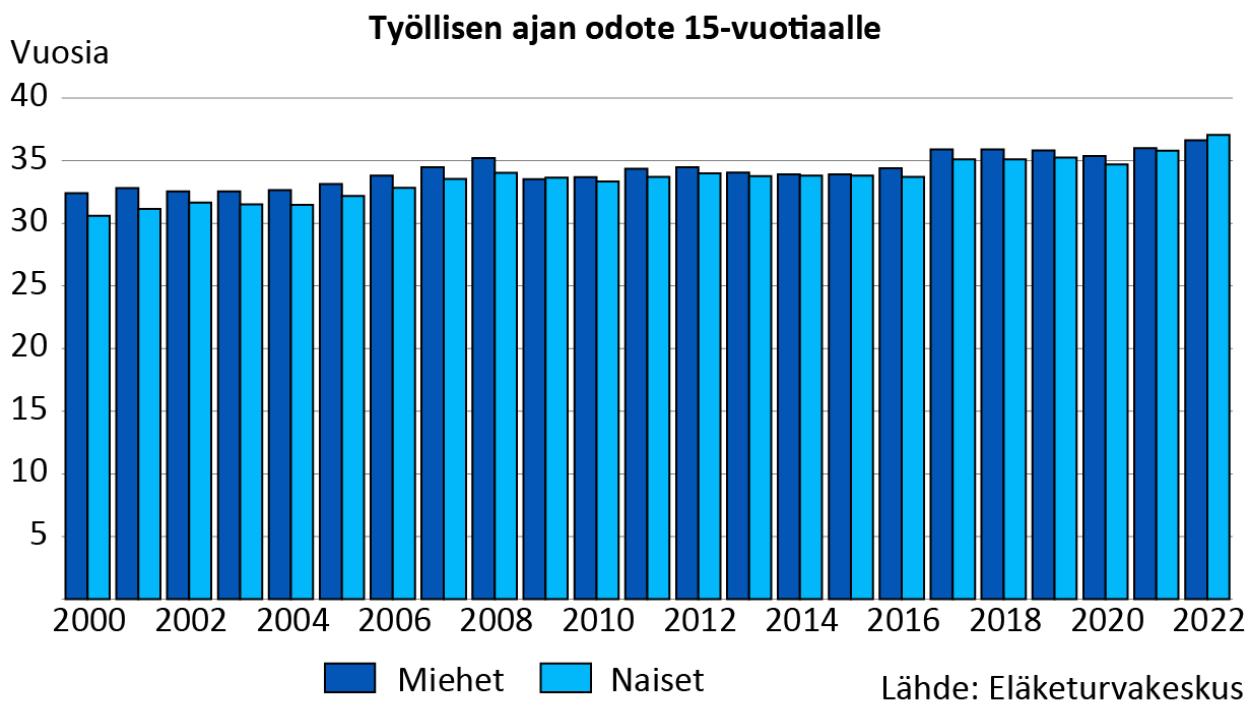
#### Työvoimaan kuulumisajan odote oli 39,6 vuotta

- Nousua 0,6 vuotta edellisvuodesta,
- nousua 2000-luvulla 4,6 vuotta,
- miehillä nousua 2000-luvulla 3,8 vuotta,
- naisilla nousua 2000-luvulla 5,3 vuotta.



#### Työllisen ajan odote oli 36,8 vuotta

- Nousua 0,9 vuotta edellisvuodesta,
- nousua 2000-luvulla 5,3 vuotta,
- miehillä 36,6 vuotta (nousua 2000-luvulla 4,2 vuotta),
- naisilla 35,8 vuotta (nousua 2000-luvulla 6,5 vuotta).



# Laatuseloste: Eläkkeellesiirtymisikä 2022

Eläkkeellesiirtymisikä-tilasto tuotetaan Eläketurvakeskuksessa.

Laissa Eläketurvakeskuksesta (ETKL) todetaan Eläketurvakeskuksen (ETK) yhdeksi tehtäväksi harjoittaa toimialaansa kuuluvaa tilastotoimintaa. ETK:ssa tilastojen tuottamisesta vastaa suunnitteluosasto.

Tilaston tuottamisen kustannuksista vastaa ETK.

## Tilastotietojen relevanssi

Tilasto kuvaa eläkkeellesiirtymisikää Suomen työeläkejärjestelmässä.

Ilmiötä kuvataan kolmella keskiluvulla: eläkkeellesiirtymisiän odote, mediaani ja keskiarvoikä. Käytetyt tunnusluvut kuvaavat eläkkeellesiirtymisikää eri tavoin, ja ne sopivat erilaisiin käyttötarkoituksiin.

## Eläkkeellesiirtymisiän odote

Eläkkeellesiirtymisiän odote on Eläketurvakeskuksessa kehitetty eläkkeellesiirtymisiän mittaamiseen tarkoitettu tunnusluku. Se kuvaa keskimääräistä eläkkeellesiirtymisikää, joka muodostuu tietynikäisille työeläkevakuutetuille, kun oletetaan, että ikäluokittainen eläkealkavuus ja kuolevuus säilyvät tarkasteluvuoden tasolla. Tunnusluku reagoi ainoastaan eläkkeiden alkavuuksissa tapahtuviin muutoksiin. Väestön ikärakenne ja muut väestölliset ilmiöt eivät vaikuta eläkkeellesiirtymisiän odotteeseen.

Odote lasketaan sekä 25- että 50-vuotiaille. 25-vuotiaan odote kuvaa koko työeläkevakuutetun väestön eläkkeellesiirtymisikää, ja sitä käytetään virallisena mittarina kuvaamaan eläkkeellesiirtymisiässä tapahtuvia muutoksia.

Tilastossa käytetyistä kolmesta tunnusluvusta odote mittaa parhaiten ajassa tapahtuvaa muutosta eläkkeellesiirtymisiässä.

## Keskiarvo

Keskiarvoikä on eläkkeelle siirtyneiden henkilöiden ikien aritmeettinen keskiarvo. Keskiarvoikä laskemisessa käytetään henkilön ikää eläkkeen alkaessa.

Eläkkeellesiirtymisikää koskevissa kansainvälisissä vertailuissa tunnuslukuna käytetään yleisimmin keskiarvoa.

## Mediaani

Mediaani-ikä on aineiston keskimäinen havainto, eli puolet eläkkeelle siirtyneistä on tätä nuorempia ja puolet vanhempia. Mediaani-ikä laskemisessa käytetään henkilön ikää eläkkeen alkaessa.

Mediaani sopii kuvaamaan tyypillistä eläkkeellesiirtymisikää ilmiön vahvasti vinossa jakaumassa.

## **Työeläkkeelle siirtynyt**

Työeläkkeelle siirtyneeksi katsotaan henkilö, jonka omaan työuraan perustuva eläke on alkanut tilastovuoden aikana, tai jonka eläkeoikeus on alkanut aiemmin, mutta eläkepäätös on tehty vasta tilastovuonna.

Osa-aikaeläkkeelle siirtyneitä tai osittaisen vanhuuseläkkeen valinnoita ei katsota eläkkeelle siirtyneiksi.

Tilastossa käytetyt käsitteet ja määritelmät on esitetty tilaston kotisivulla osoitteessa [www.etk.fi/tilastot/elakkeellesiirtymisika/kasitteet-ja-maaritelmat](http://www.etk.fi/tilastot/elakkeellesiirtymisika/kasitteet-ja-maaritelmat).

## **Tietojen tarkkuus ja luotettavuus**

Tilasto perustuu työeläkejärjestelmän rekisteritietoihin.

Eläketurvakeskus vastaa työeläkejärjestelmän keskusrekisterien sisällöstä, ja hoitaa ja kehittää niihin liittyvää toimintaa. ETK:n rekisterinpitotehtävistä on säädetty Eläketurvakeskuksesta annetussa laissa (ETKL).

Rekisteritietojen perusteella päätellään eläkkeelle siirtyneiden, työeläkevakuutettujen ja kuolleiden määrät ikäluokittain. Käytetyt aineistot ovat kokonaisaineistoja.

Tilastossa havaitut virheet korjataan verkkopalvelussa välittömästi. Merkittävistä virheistä laaditaan erillinen tiedote.

## **Tietojen ajantasaisuus ja oikea-aikaisuus**

Tilaston tiedot julkaistaan kerran vuodessa tilastovuotta seuraavan vuoden helmikuussa.

Julkistamisajankohta on esitetty ETK:n tilastojen julkistamiskalenterissa sivulla [www.etk.fi/tutkimus-tilastot-ennusteet/tilastot/julkistamiskalenteri/](http://www.etk.fi/tutkimus-tilastot-ennusteet/tilastot/julkistamiskalenteri/).

## **Tilastojen yhtenäisyys ja vertailukelpoisuus**

Tilastoa on julkaistu vuodesta 2003 lähtien, ja sen aikasarja on tuotettu takautuvasti tilastovuoteen 1996 asti. Yksityisen sektorin osalta aikasarja ulottuu vuoteen 1983 saakka.

Tilaston luvut ovat yhteneväisiä Suomen työeläkkeensaajat (SVT) ja Suomen työeläkevakuutetut - tilastojen (SVT) kanssa.

Tilaston tulkinnessa tulee ottaa huomioon työeläkelainsäädännössä tapahtuneet muutokset.

## **Tietojen saatavuus ja selkeys**

Tilaston tiedot julkaistaan vuosittain tilaston kotisivulla sekä ETK:n tilastotietokannassa osoitteessa <https://tilastot.etk.fi>.

Tilaston kuvaus on esitetty tilaston kotisivulla osoitteessa [www.etk.fi/tilastot/elakkeellesiirtymisika/kuvaus](http://www.etk.fi/tilastot/elakkeellesiirtymisika/kuvaus).

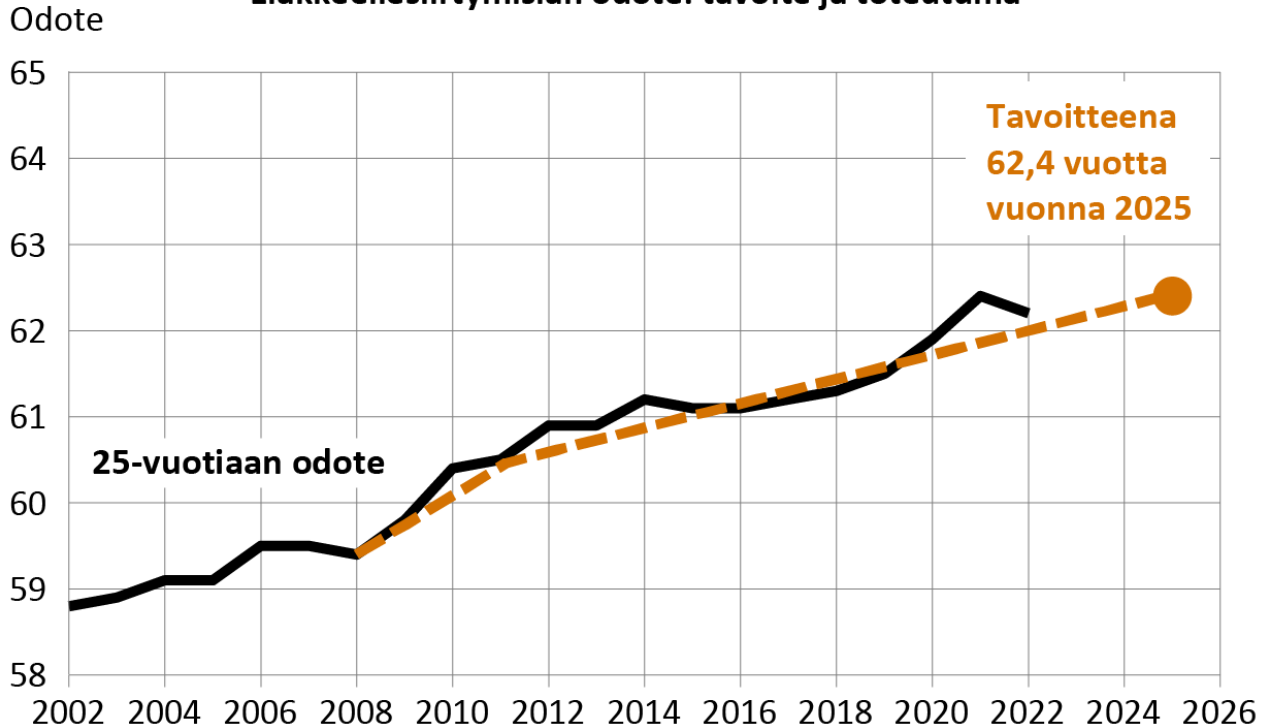
Lisätietoja tilastosta antaa ETK:n tilastopalvelu [tilastot\(at\)etk.fi](mailto:tilastot(at)etk.fi).

# Eläkkeellesiirtymisiän myöhentämistavoite

Eläkemaksujen nousupainetta on pyritty hillitsemään 1990-luvulta lähtien. Keskeisiksi keinoiksi ovat nousseet työurien pidentäminen ja eläkkeellesiirtymisiän nostaminen. Työurien muuttumista seurataan ensisijaisesti ikääntyneiden työllisyysasteilla ja eläkkeellesiirtymisikää eläkkeellesiirtymisiän odotteella, joka on kehitetty Eläketurvakeskuksessa.

- Vuoden 2005 eläkeuudistuksessa pitkän aikavälin tavoitteeksi asetettiin eläkkeelle siirtymisen myöhentäminen 2–3 vuodella. Saavuttamisen ajankohtaa ei määritelty tarkasti.
- Keväällä 2009 hallitus ja työmarkkinajärjestöt neuvottelivat tarkemman nousutavoitteen: vuoteen 2025 mennessä eläkkeellesiirtymisiän odotteen tulee nousta vähintään 62,4 vuoteen. Tasaisella vauhdilla odotteen olisi pitänyt nousta vuosittain lähes 0,2 vuodella.
- Vuoden 2011 hallitusohjelmassa toistettiin eläkkeellesiirtymisiän odotteen nousulle asetettu tavoite.
- Myös rakennepoliittisessa ohjelmassa vuonna 2013 vahvistettiin odotteen nousutavoite, vähintään 62,4 vuotta vuoteen 2025 mennessä. Tavoitteen saavuttaminen edellytti tuolloin runsaan 0,1 vuoden vuosinousua.
- Vuoden 2017 eläkeuudistuksen perusteluissa todetaan eläkkeellesiirtymisiän odotteen tavoitteeksi edelleen 62,4 vuotta.
- Vuonna 2021 tavoite saavutettiin, mutta vuonna 2022 eläkkeellesiirtymisiän odote laski 0,2 vuodella. Perustellusti voidaan odottaa notkahduksen olevan tilapäinen, minkä jälkeen odote palanee nousu-uralle.

**Eläkkeellesiirtymisiän odote: tavoite ja toteutuma**



Tavoite saavutettiin vuonna 2021, mutta vuonna 2022 odote laski 0,2 vuodella.

Lähde: Eläketurvakeskus