



Eläketurvakeskuksen
tilastoja



Työeläkekuntoutus vuonna 2021

Työeläkekuntoutus on työeläkelakien mukaista työikäisten työntekijöiden ja yrittäjien ammatillista ja yksilöllistä kuntoutusta. Kuntoutuksen tarkoituksena on välttää työkyvyttömyyseläkkeelle siirtyminen ja tukea jo kuntoutustuella olevan työhön paluuta. Tavoitteena on pysyä työelämässä mahdollisimman pitkään sairaudesta, viasta tai vammasta huolimatta.

Työeläkekuntoutus 2021 koskee koko työeläkealan kuntoutusta. Kuntoutustietoja on julkaistu vuodesta 1992 lähtien.

Työeläkelaitosten ohella ammatillista kuntoutusta järjestävät myös Kela ja tapaturma- ja liikennevakuutuslaitokset. Tämä julkaisu koskee pelkästään työeläkelaitosten järjestämää kuntoutusta.



www.etk.fi/tilastot | [Eläketurvakeskuksen tilastotietokanta](#)

Julkaisun on toimittanut Marjo Kaasila.

ISSN 2670-3076 Työeläkekuntoutus
ISSN 2343-3558 Eläketurvakeskuksen tilastoja

Valokuvat: Gettyimages, Karoliina Paatos (s. 3)

Työeläkekuntoutus vuonna 2021

Sisällys

Kuntoutujat	3
Kuntoutustoimenpiteet	7
Kuntoutuskustannukset	9
Päätyneet kuntoutukset	12
Kuntoutuksen seuranta	15
Yrittäjät kuntoutujina	17
Kuntoutuspäätökset	20

Kuntoutujat

Vuoden 2021 aikana työeläkekuntoutujia oli 18 400. Työeläkekuntoutujien määrä on pysynyt tasaisena viimeiset neljä vuotta.

Kuntoutujista 14 400 (78 %) oli hakenut kuntoutusta itse ja 4 000 (22 %) oli saanut oikeuden työkyvyttömyyseläkeratkaisun yhteydessä.

Valtaosa kuntoutujista, 14 500 (79 %), oli työelämässä hakeutuessaan kuntoutukseen. Kuntoutujista hieman yli puolet (55 %) oli naisia.



18 400

kuntoutujaa

14 400

haki itse
kuntoutusta

4 000

sai oikeuden
tk-eläkepäättöksen
yhteydessä



Työeläkekuntoutujien määrä pysyi ennallaan

Vuonna 2021 työeläkekuntoutujien lukumäärä pysyi edellisten vuosien tasolla.

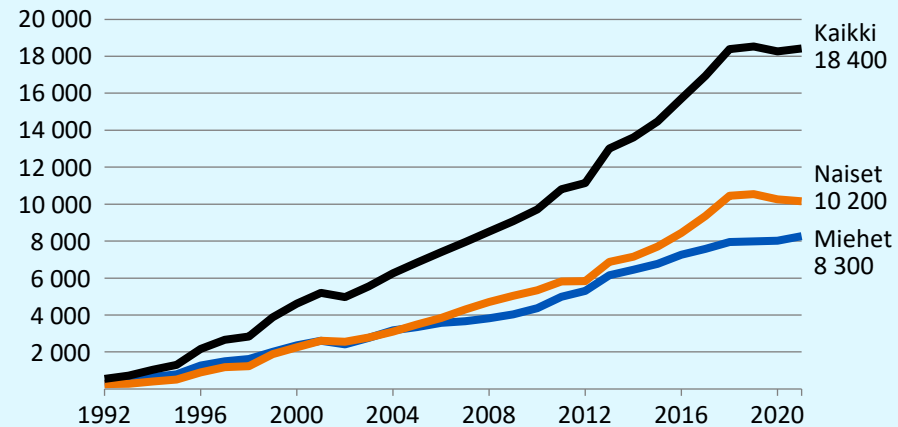
Nykymuotoisen työeläkekuntoutuksen käynnistyessä 1990-luvulla kuntoutujien määrä nousi voimakkaasti ja 2010-luvulla määrä lähes kaksinkertaistui vuosittaisen kasvun ollessa 8–9 prosenttia. Vuoden 2018 jälkeen kuntoutujien määrä ei ole enää kasvanut ja naisten määrä kuntoutuksessa on hieman laskenut kahden edellisen vuoden aikana.

Miehiä kuntoutettiin naisia enemmän 2000-luvulle asti. Naiset ovat olleet enemmistönä vuodesta 2005 alkaen.



55 prosenttia
kuntoutujista
oli naisia

Työeläkekuntoutujat vuosina 1992–2021



[Kuvion data tietokannassa](#)

Työeläkekuntoutujat sukupuolen mukaan vuosina 1996–2021

Vuosi	Miehet	Naiset	Kaikki
1996	1 300	900	2 200
2001	2 600	2 600	5 200
2006	3 600	3 800	7 400
2011	5 000	5 800	10 800
2016	7 300	8 400	15 700
2021	8 300	10 200	18 400

[Taulukon data tietokannassa](#)



Kuntoutujan keski-ikä oli 47 vuotta

Tyypillinen kuntoutuja

Tyypillinen työeläkekuntoutuja on yksityisen sektorin työntekijä. Vuonna 2021 kuntoutujista 14 000 (76 %) tuli yksityiseltä sektorilta.

Työeläkekuntoutujien keski-ikä oli 47 vuotta. Erityisesti 55 vuotta täyttäneiden osuus on kasvanut tilastoseurannan alkuvuosista alkaen. Nykyään joka neljäs kuntoutuja on vähintään 55-vuotias.

Työkyvyttömyyseläkeratkaisun yhteydessä kuntoutusoikeuden saaneet olivat keskimäärin vanhempia. Heistä joka toinen oli vähintään 50-vuotias. Kuntoutusta itse hakeneista kolme viidestä oli alle 50-vuotiaita.

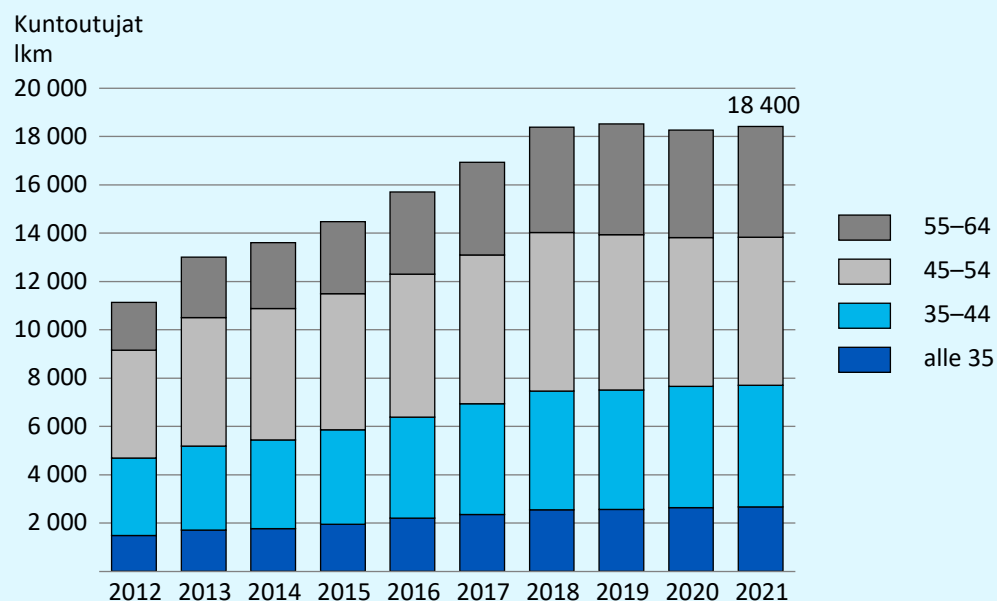
95 %

kuntoutujista työntekijöitä

76 %

kuntoutujista yksityiseltä sektorilta

Työeläkekuntoutujat iän mukaan vuosina 2012–2021



[Kuvion data tietokannassa](#)

Työeläkekuntoutujat iän ja kuntoutukseen hakeutumisen mukaan vuonna 2021

Ikä	Kuntoutusta itse hakeneet	Työkyvyttömyyseläkepääätöksen yhteydessä kuntoutusoikeuden saaneet	Kaikki	Ikäryhmän osuus, %
alle 35	2 200	500	2 700	15
35–44	4 000	1 000	5 000	27
45–54	4 800	1 400	6 100	33
55–64	3 400	1 200	4 600	25
Kaikki	14 400	4 000	18 400	100

Tuki- ja liikuntaelinten sairaus kuntoutujan yleisin diagnoosi

Vuonna 2021 kuntoutujista 44 prosentilla oli diagnoosina jokin tuki- ja liikuntaelinten sairaus ja 28 prosentilla mielenterveyden ja käyttäytymisen häiriö.

Tuki- ja liikuntaelinten sairaudet ovat koko tilastoseurannan ajan olleet kuntoutujien yleisin diagnoosi. Viimeisen kymmenen vuoden aikana mielenterveys sairauksien osuus on kuitenkin kasvanut.

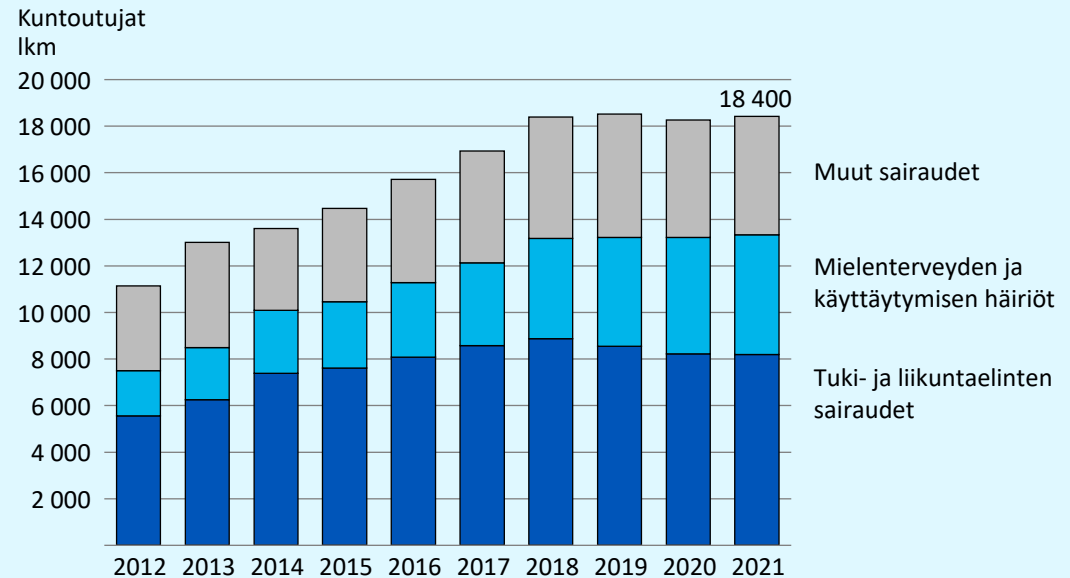
Naisilla mielenterveys sairaus oli kuntoutukseen hakeutumisen syynä 35 prosentilla, kun taas miehillä osuus oli 20 prosenttia.

Mielenterveys syyt olivat keskimääräistä yleisempiä myös työkyvyttömyyseläkepäättöksen saaneilla alle 45-vuotiailla kuntoutujilla.

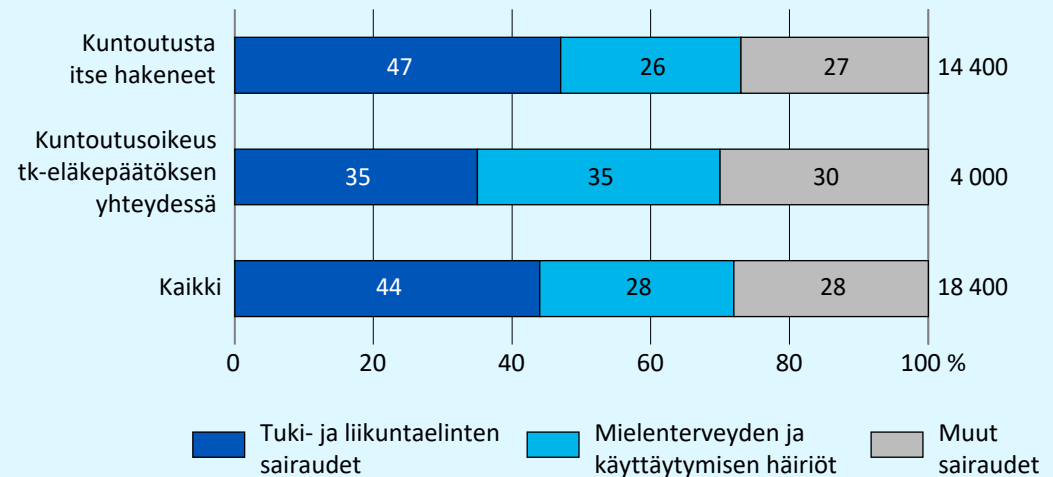


Kuntoutukseen hakeudutaan yhä useammin mielenterveys syyistä

Työeläkekuntoutujat diagnoosin mukaan vuosina 2012–2021



Työeläkekuntoutujien diagnoosi kuntoutukseen hakeutumisen mukaan vuonna 2021

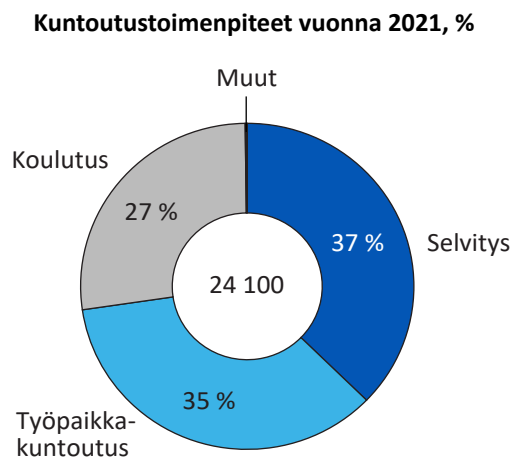


Kuntoutus- toimenpiteet

Vuonna 2021 työeläkekuntoutuksessa toteutettiin noin 24 100 kuntoutustoimenpidettä. Työeläkekuntoutus voi sisältää kuntoutussuunnitelman laatimiseen tarvittavia selvityksiä, työkokeilua, työhönvalmennusta, koulutusta tai elinkeinotukea.

Työeläkekuntoutusjärjestelmän kuvaus

Kuntoutustoimenpiteistä 37 prosenttia oli selvityksiä. Niiden osuus on kasvanut viime vuosina. Työpaikkakuntoutuksen osuus toimenpiteistä oli 35 prosenttia ja koulutuksen osuus 27 prosenttia. Muun kuntoutuksen, lähinnä elinkeinotuen käyttö oli vähäistä.



[Kuvion data tietokannassa](#)



Työpaikkakuntoutus ensisijaista

Vuonna 2021 kaikista kuntoutujista 16 900 sai jotain ammatillisen kuntoutuksen toimenpidettä. Heistä joka toinen kuntoutui joko omalla työpaikallaan tai uudella työnantajalla. Koulutukseen osallistui neljä kymmenestä kuntoutustoimenpidettä saaneesta kuntoutujasta.

Reilu kolmannes kuntoutujista sai useampaa kuin yhtä toimenpidettä kuntoutuksen aikana.

Koulutus yleisempää kuntoutusta itse hakeneilla

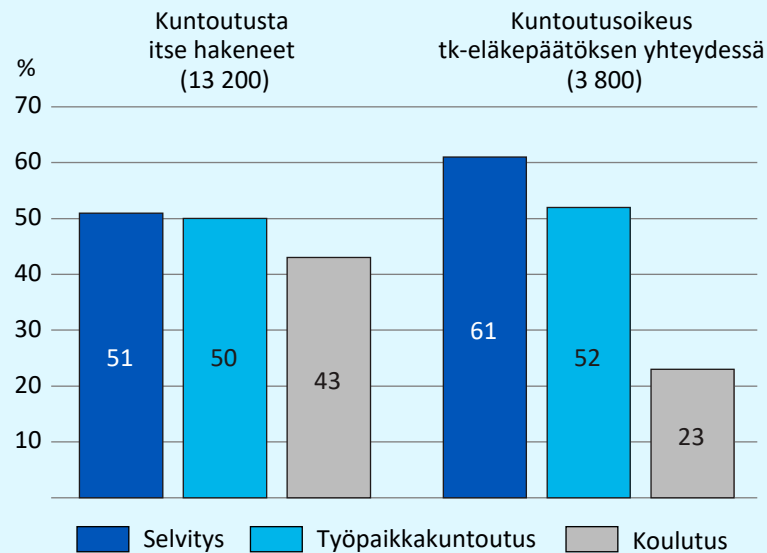
Kuntoutusta itse hakeneilla koulutus oli yleisempää ja selvitysten käyttö vähäisempää verrattuna työkyvyttömyyseläkeratkaisun yhteydessä kuntoutusoikeuden saaneisiin.

Työkyvyttömyyseläkeratkaisun yhteydessä kuntoutusoikeuden saaneilla ei useinkaan ollut kuntoutussuunnitelmaa valmiina, koska tarkoituksena oli alun perin päästä eläkkeelle. Tämä vuoksi he tarvitsivat useammin erilaisia selvityksiä kuntoutuksen palvelutuottajilta kuntoutussuunnitelman laatimista varten.

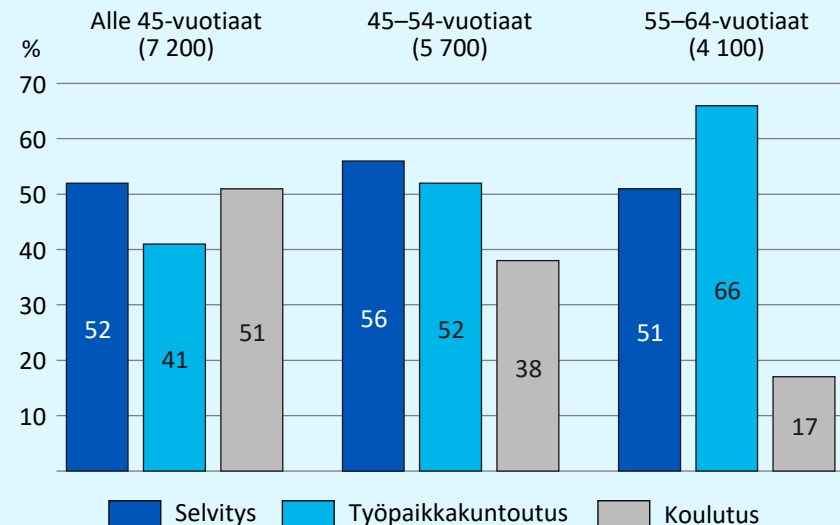
Vanhemmat kuntoutuvat useimmiten työpaikalla

Vanhemmilla kuntoutujilla työpaikkakuntoutus oli yleisintä. Kahdella kolmesta 55 vuotta täytäneestä kuntoutujasta kuntoutus sisälsi työkokeilua tai työhönvalmennusta. Reilulla puolella alle 45-vuotiaista kuntoutusohjelmaan sisältyi koulutusta, kun taas 55 vuotta täyttäneistä vain yksi kuudesta koulutettiin kuntoutuksen aikana.

Kuntoutustoimenpiteiden käyttö kuntoutukseen hakeutumisen mukaan vuonna 2021, %



Kuntoutustoimenpiteiden käyttö eri ikäryhmissä vuonna 2021, %



Osuus henkilöistä, jotka saivat yhtä tai useampaa ammatillisen kuntoutuksen toimenpidettä. tk= työkyvyttömyyseläke

Kuntoutus- kustannukset

Kuntoutuskustannukset vuonna 2021

Vuonna 2021 työeläkejärjestelmän kuntoutuskustannukset olivat 184 miljoonaa euroa. Kustannukset pysyivät edellisen vuoden tasolla. Miesten osuus oli 100 miljoonaa euroa ja naisten 83 miljoonaa euroa.

Kustannuksista toimeentulokorvauksia oli 160 miljoonaa euroa (87 %) ja toimenpidekustannuksia oli 23 miljoonaa euroa (13 %). Toimeentulokorvaukseen sisältyvät kuntoutusraha, kuntoutuskorotus ja kuntoutusavustus.

Keskimääräinen toimeentulokorvaus 2 896 €

Vuonna 2021 kuntoutuksen ajalta maksettiin 13 400 kuntoutujalle (73 %) toimeentulokorvausta keskimäärin 2 896 euroa kuukaudessa. Miehillä maksettiin keskimäärin 3 258 euroa ja naisille 2 596 euroa. Sukupuolten välinen ero toimeentulokorvauksessa johtuu miesten keskimäärin korkeammasta palkkatasosta.



Kuntoutuskustannukset
yhteensä 184 milj. €



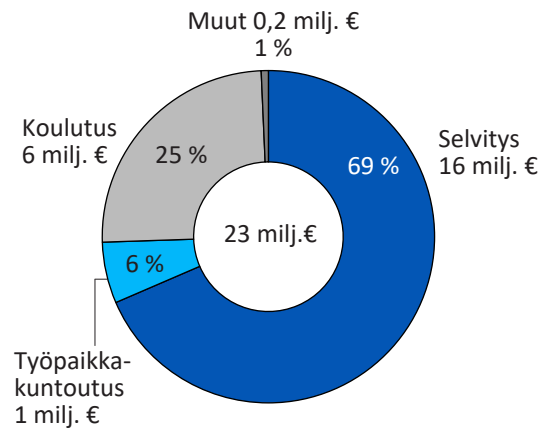
Pienimmät kustannukset 55 vuotta täyttäneillä

Pienimmät keskimääräiset kuntoutuskustannukset olivat 55 vuotta täyttäneillä. Heidän kuntoutuksensa järjestyi useimmiten alhaisin kustannuksin työpaikalla. Kustannukset olivat korkeimmat alle 45-vuotiailla kuntoutujilla. Koulutus oli tässä ikäluokassa muita ikäryhmiä useammin käytetty toimenpide, mikä on kallein kuntoutusmuoto johtuen koulutusten pituudesta.

Suurin osa toimenpidekustannuksista selvityksiin

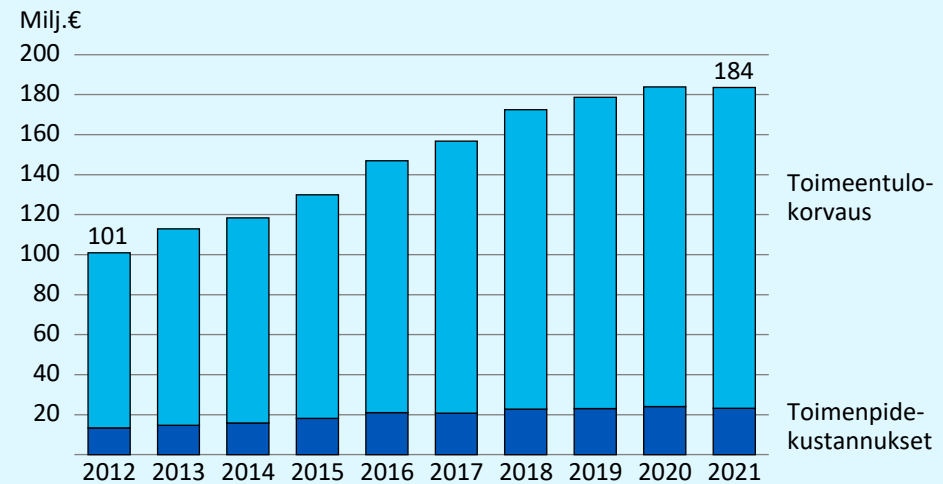
Vuonna 2021 kuntoutustoimenpiteiden kustannukset olivat 23 miljoonaa euroa. Niistä erilaisiin selvityskuluihin käytettiin 16 miljoonaa euroa (69 %). Työpaikkakuntoutuksen kustannukset olivat vain reilu 1 miljoonaa euroa (6 %), vaikka toimenpiteistä yli kolmannes oli työpaikkakuntoutuksia.

Kuntoutustoimenpiteiden kustannukset vuonna 2021



[Kuvion data tietokannassa](#)

Kuntoutuskustannukset vuosina 2012–2021



Kuntoutuskustannukset ovat vuoden 2021 tasossa.

[Kuvion data tietokannassa](#)

Kuntoutuskustannukset ikäryhmittäin vuonna 2021

Ikä	Toimenpidekustannukset, milj. €	Kuntoutusajan toimeentulokorvaus, milj. €	Kokonaiskustannukset, milj. €	Keskimääräiset kuntoutuskustannukset/kuntoutuja, €
alle 45	10	83	94	12 180
45–54	8	51	59	9 550
55–64	5	26	31	6 820
Kaikki	23	160	184	9 970

[Taulukon data tietokannassa \(toimenpidekustannukset\)](#)

[Taulukon data tietokannassa \(toimeentulokorvaus\)](#)

Vuonna 2021 päättyneiden kuntoutusten kustannukset

Vuonna 2021 päättyi 8 000 kuntoutusta. Päättyneiden kuntoutusten kokonaiskustannukset olivat 151 miljoonaa euroa. Kustannuksista toimeentulokorvausten osuus oli 137 miljoonaa euroa (91 %).

Työpaikkakuntoutus edullisinta

Työpaikalla toteutetut työkokeilut ja työhön valmistukset ovat käytetyimpiä kuntoutusmuotoja ja kustannuksiltaan alhaisimpia. Vuonna 2021 päättyi noin 3 900 työpaikkakuntoutusta. Niiden kokonaiskustannukset olivat keskimäärin 9 700 euroa/henkilö.

Koulutuksia päättyi 2 000 kuntoutujalta. Koulutuksen kesto voi vaihdella muutaman kuukauden kurssituksesta aina pidempikestoiseen, jopa nelivuotiseen koulutukseen. Päättyneiden koulutusten kokonaiskustannukset olivat keskimäärin 41 800 euroa/henkilö.

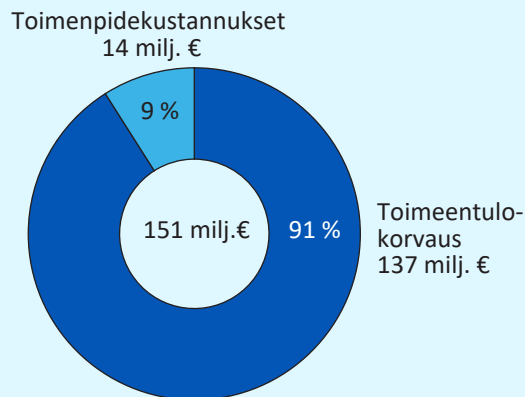
Selvityksiä päättyi 1 500. Selvitysten kesto voi vaihdella muutamasta päivästä pariin kuukauteen, mikä vaikuttaa kustannuksiin. Vuonna 2021 keskimääräinen selvityskustannus oli 12 600 euroa/henkilö.

Työmarkkinoille palanneiden kuntoutujien kustannukset

Vuonna 2021 työmarkkinoille kuntoutuksen jälkeen palasi 5 600 henkilöä (70 %). Heillä kuntoutuksen keskimääräinen kustannus oli 22 800 euroa. Työmarkkinoille palanneilla henkilöillä tarkoitetaan tässä kuntoutujia, jotka työllistyivät, olivat työnhakijoina tai jatkoivat opiskelua heti kuntoutuksen jälkeen.

Kaikkien vuonna 2021 päättyneiden kuntoutusten keskimääräinen kustannus oli 18 900 euroa.

Vuonna 2021 päättyneiden kuntoutusten kustannukset



[Kuvion data tietokannassa](#)

Vuonna 2021 päättyneiden kuntoutusten kustannukset pääasiallisen kuntoutustoimenpiteen mukaan, €

Kuntoutustoimenpide	Kuntoutustoimenpiteiden keskimääräiset kustannukset sisältäen toimenpide- ja toimeentulokorvauksen
Selvitys	12 600
Työpaikkakuntoutus	9 700
Koulutus	41 800
Muu kuntoutus	8 300

Taulukossa pääasiallinen kuntoutusmuoto on työpaikkakuntoutus, jos henkilön kuntoutusohjelmaan kuului esimerkiksi selvitystä ja työkokeilua. Jos henkilö oli saanut työpaikkakuntoutusta ja koulutusta sekä muuta kuntoutusta, katsottiin hänet koulutusta saaneeksi.



Päätyneet kuntoutukset

Työhön palanneiden kuntoutujien osuus on viime vuosina vakiintunut yli 60 prosentin tasolle. Täydelle työkyvyttömyyseläkkeelle siirtyneiden osuus on pysynyt selvästi alle 10 prosentissa.

Kuntoutuksen jälkeiseen tilanteeseen vaikuttaa se, hakeutuiko kuntoutukseen suoraan työelämästä vai kuntoutustuelta. Myös sillä on merkitystä, hakiko kuntoutukseen itse vai tuliko oikeus työkyvyttömyyseläkeratkaisun yhteydessä.

8 000

kuntoutusta
päätti

62%

palasi
töihin

6%

siirtyi täydelle
tk-eläkkeelle

Suoraan työelämästä kuntoutukseen tulleet palaavat kuntoutuksen jälkeen useammin töihin ja siirtyvät harvemmin työkyvyttömyyseläkkeelle verrattuna kuntoutustuelta kuntoutukseen päätyneisiin. Kuntoutustuelta tulleilla kuntoutus keskeytyy useammin.

Vuonna 2021 päättyneet kuntoutukset

Vuoden 2021 aikana kuntoutuksen päätti 8 000 henkilöä. Kuntoutukseen itse hakeneita oli 6 100 (76 %) ja heistä suurin osa oli tullut kuntoutukseen suoraan työelämästä.

Kuntoutuksen päättäneistä 1 900 (24 %) oli saanut oikeuden työkyvyttömyyseläkeratkaisun yhteydessä ja heistä noin puolet oli tullut kuntoutukseen työelämästä.

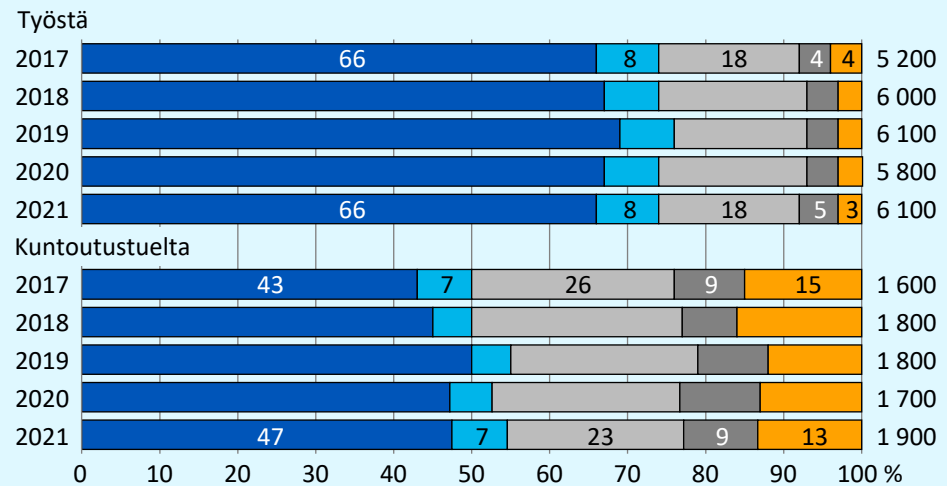
Työhön paluu yleisempää kuntoutusta itse hakeneilla

Kuntoutusta itse hakeneista 67 prosenttia palasi kuntoutuksen jälkeen töihin. Kuntoutus keskeytyi yhdellä kuudesta. Osuuksissa ei ollut eroja miesten ja naisten välillä.

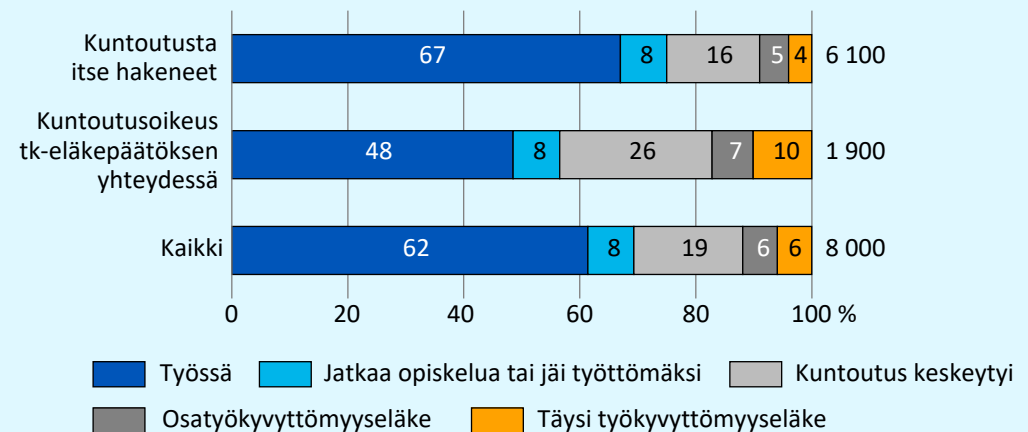
Työkyvyttömyyseläkepäättökseen saaneista kuntoutujista 48 prosenttia palasi töihin. Töihin palanneiden osuus on laskenut kahden viime vuoden aikana 10 prosenttiyksikköä. Tässä ryhmässä naiset palasivat töihin miehiä useammin.

Yksi neljästä työkyvyttömyyseläkepäättökseen saaneista kuntoutujista keskeytti kuntoutuksen. Miehillä kuntoutus keskeytyi jonkin verran useammin kuin naisilla.

Vuosina 2017–2021 päättyneet kuntoutukset kuntoutujan taustan mukaan



Vuonna 2021 kuntoutuksen päättäneet kuntoutukseen hakeutumisen mukaan



tk=työkyvyttömyyseläke

Kuviot eivät sisällä Tehtiin vain selvitys -tapauksia.

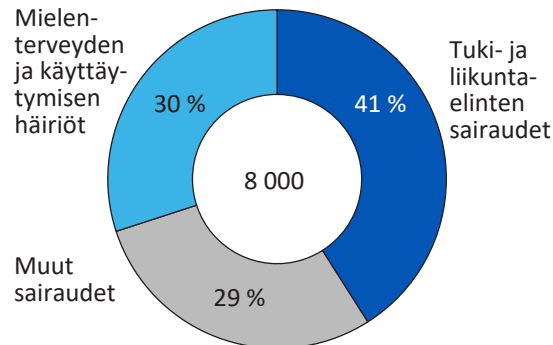
Työhön paluu ikäryhmittäin

Alle 55-vuotiaista vuonna 2021 kuntoutuksen päättäneistä kaksi kolmasosaa palasi kuntoutuksen jälkeen takaisin töihin. 55 vuotta täyttäneillä töihin palanneiden osuus oli pienempi ja työkyvyttömyyseläkkeelle siirtyneiden osuus suurempi. Kuntoutuksen keskeyttäneitä oli kaikissa ikäluokissa suhteellisesti lähes saman verran.

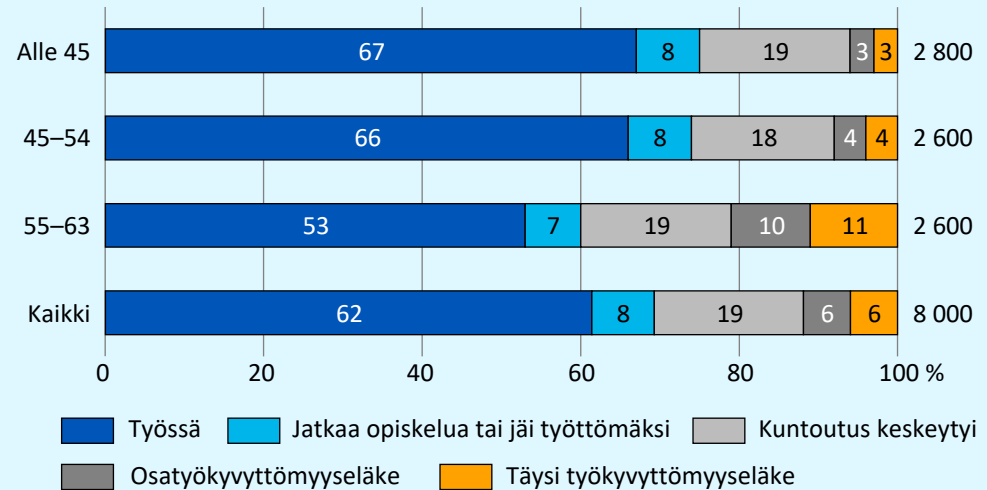
Työhön paluu sairausryhmittäin

Vuonna 2021 kuntoutuksen päättäneistä neljällä kymmenestä oli diagnoosina jokin tuki- ja liikuntaelinten sairaus. Näistä kuntoutujista 66 prosenttia palasi töihin. Mielenterveyssyistä kuntoutuksessa olleista 57 prosenttia palasi töihin. Tässä sairausryhmässä kuntoutus keskeytyi hieman useammin.

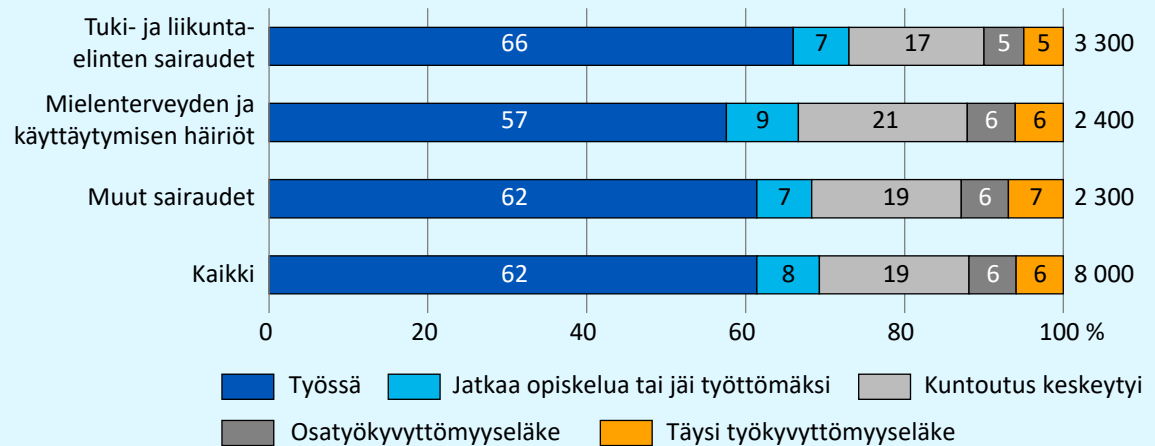
Vuonna 2021 kuntoutuksen päättäneiden diagnoosit



Vuonna 2021 kuntoutuksen päättäneet iän mukaan



Vuonna 2021 kuntoutuksen päättäneet diagnoosin mukaan



Kuviot eivät sisällä Tehtiin vain selvitys -tapauksia.

Kuntoutuksen seuranta

Vuonna 2016 päättyneiden kuntoutusten seuranta

Työeläkekuntoutuksen tavoite on, että työelämässä pystytään jatkamaan mahdollisimman pitkään. Seurannassa tarkastellaan vuonna 2016 kuntoutuksen päättäneiden tilannetta viiden vuoden ajan.

Kuntoutustausta ja työssä pysyminen

Vuonna 2016 kuntoutuksen päätti 6 800 henkilöä. Seitsemän kymmenestä oli hakeutunut kuntoutukseen työstä ja kolme kymmenestä kuntoutustuelta.

Kuntoutuksen päättyessä työelämästä kuntoutukseen tulleista 66 prosenttia oli työssä joko päätoimisesti tai työssäkäyvinä eläkeläisinä. Viiden vuoden aikana osuus laski jonkin verran, pysyen kuitenkin lähes 60 prosentissa.

Kuntoutustuelta tulleista 53 prosenttia palasi töihin joko päätoimisesti tai työssäkäyvinä eläkeläisinä. Heillä osuus laski 44 prosenttiin viidessä vuodessa.

Työttömien osuus laski seurannassa erityisesti työstä kuntoutukseen tulleilla. Molemmissa ryhmissä tapahtui siirtymistä työkyvyttömyys- tai muulle eläkkeelle.



Ikä ja työssä pysyminen

Noin puolet vuonna 2016 kuntoutuksen päättäneistä oli alle 50-vuotiaita. Heistä 55 prosenttia oli töissä kokopäiväisesti kuntoutuksen jälkeen ja viiden vuoden päästä osuus oli 60 prosenttia. Työssäkäyvien osuus tässä ikäryhmässä kasvoi seurantavuosina sekä työstä että kuntoutustuelta kuntoutukseen tulleilla.

50 vuotta täyttäneillä työssäkäyvien osuus laski 41 prosentista 27 prosenttiin viidessä vuodessa. Heillä myös työssäkäyvien eläkeläisten ja työttömien osuudet pienenevät jonkin verran seurannan aikana.

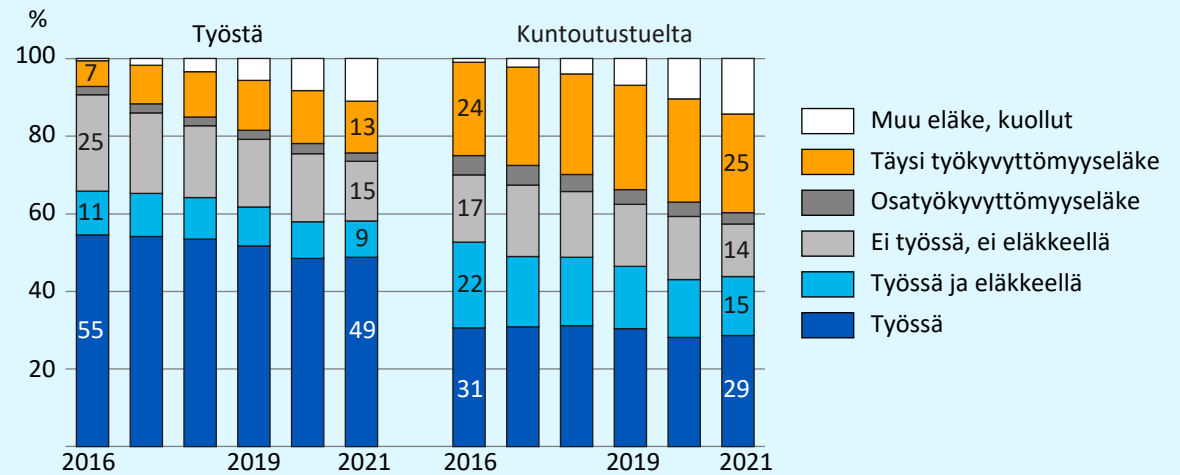
Vanhemmasta ikäryhmästä työkyvyttömyyseläkkeellä oli viiden vuoden jälkeen 21 prosenttia ja lähes saman verran oli siirtynyt vanhuuseläkkeelle. Työkyvyttömyyseläkkeellä olevien osuus ei kasvanut enää kolmannen seurantavuoden jälkeen.

Alle 50-vuotiaista täydellä työkyvyttömyyseläkkeellä oli viiden vuoden jälkeen 12 prosenttia.

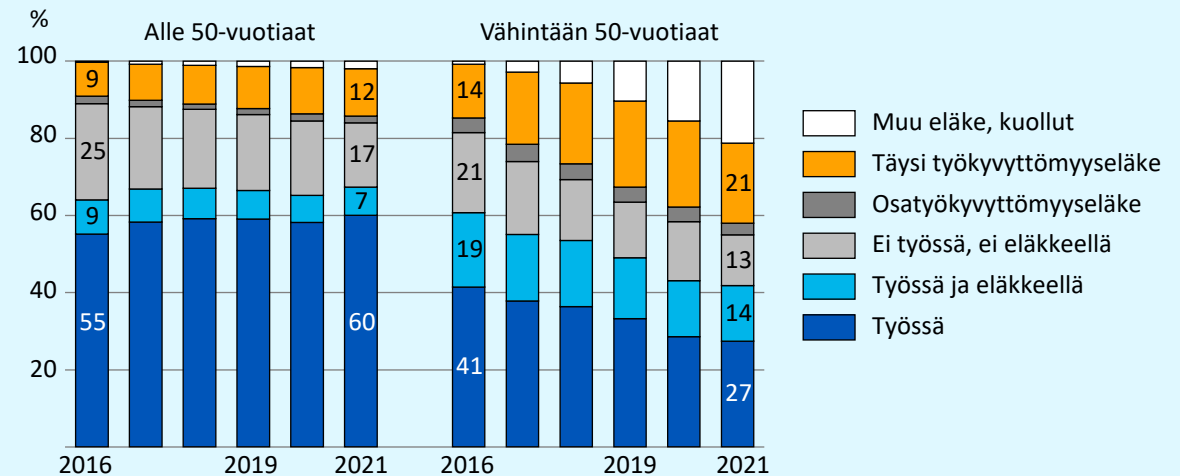


Alle 50-vuotiaat pysyneet hyvin työelämässä

Vuonna 2016 kuntoutuksen päättäneiden työssä pysyvyys taustan mukaan



Vuonna 2016 kuntoutuksen päättäneiden työssä pysyvyys iän mukaan



Yrittäjät kuntoutujina

Vuonna 2021 työeläkekuntoutujista 830 oli yrittäjiä. Yrittäjien osuus kuntoutujista oli 5 prosenttia. YEL-vakuutettuja yrittäjiä oli kaikkiaan 216 000.

Kolme neljästä, eli 620 yrittäjää oli hakenut kuntoutukseen suoraan työelämästä. Työkyvyttömyyseläkeratkaisun yhteydessä kuntoutusosikeuden oli saanut 38 prosenttia.



830

yrittäjää
kuntoutuksessa

74%

haki työelämästä
kuntoutukseen

38%

sai oikeuden
tk-eläkepäättökseen
yhteydessä



Yrittäjiä kuntoutuksessa vähän

Vuonna 2021 työeläkekuntoutuksessa oli noin 0,4 prosenttia kaikista YEL-vakuutetuista yrittäjistä. Työntekijöillä kuntoutujien osuus oli suurempi, noin 0,7 prosenttia. Vaikka yrittäjiä on työeläkekuntoutuksessa vähän, oli heidän määränsä vuosina 2020–2021 aikaisempaa korkeampi.

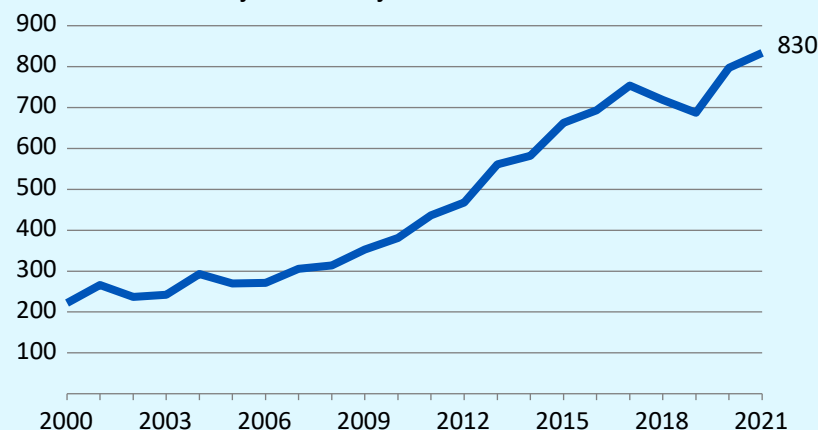
Yrittäjän keski-ikä 50 vuotta

Kuntoutuksessa olevien yrittäjien keski-ikä oli korkeampi kuin muiden työeläkekuntoutujien. Yrittäjillä keski-ikä oli 50 vuotta ja työntekijöillä 47 vuotta. Yrittäjistä reilu puolet oli miehiä. Kuntoutujan taustalla olevan sairauden suhteen yrittäjät eivät poikenneet työntekijöistä. Tuki- ja liikuntaelinten sairaudet olivat molemmilla yleisin diagnoosi.

Yrittäjillä harvemmin valmista kuntoutussuunnitelmaa

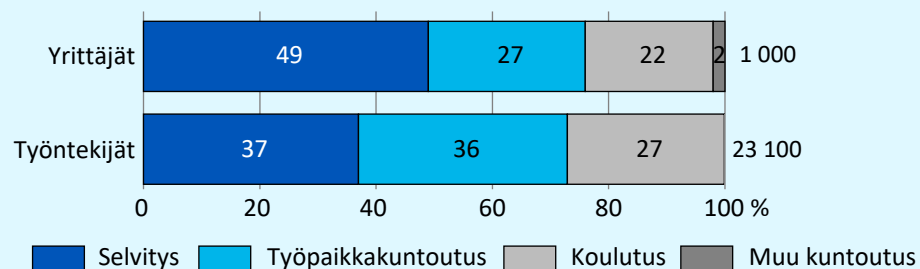
Yrittäjistä neljä kymmenestä oli saanut oikeuden työkyvyttömyyseläkeratkaisun yhteydessä. Näin ollen monella ei ollut valmista kuntoutussuunnitelmaa. Selvitys sisältyikin yrittäjien kuntoutusohjelmaan muita useammin. Yrittäjien kuntoutustoimenpiteistä puolet oli selvityksiä, kun muilla kuntoutujilla selvityksiä oli reilu kolmasosa toimenpiteistä.

Yrittäjät kuntoutujina vuosina 2000–2021



[Kuvion data tietokannassa](#)

Yrittäjien ja työntekijöiden kuntoutustoimenpiteet vuonna 2021



Taustatietoja työeläkekuntoutujista vuonna 2021

Tiedot	Yrittäjä	Työntekijä
Kuntoutujia	830	17 600
Miehiä, %	56	44
Keski-ikä, v	50	47
Työelämässä hakeutuessaan kuntoutukseen, %	74	79
Kuntoutusoikeus tk-eläkeratkaisun yhteydessä, %	38	21

Töihin paluu yrittäjillä

Vuonna 2021 kuntoutuksen päättäneistä yrittäjistä reilu 60 prosenttia palasi töihin kuntoutuksen jälkeen. Töihin palanneiden tai eläkkeelle siirtyneiden osuuksissa ei ollut suuria eroja yrittäjien ja työntekijöiden välillä.

Yrittäjien kuntoutuskustannus keskimäärin 16 700 euroa

Vuonna 2021 päättäneiden kuntoutusten keskimääräiset kustannukset olivat yrittäjillä 16 700 euroa ja työntekijöillä 19 000 euroa.

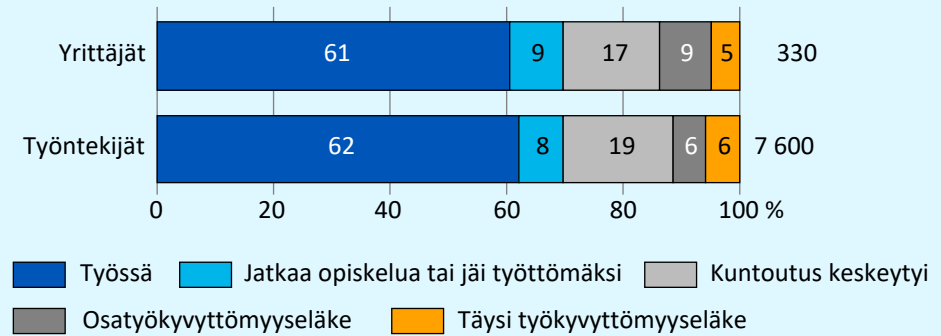
Työelämään kuntoutuksen jälkeen palanneiden yrittäjien kuntoutuskustannukset olivat keskimäärin 19 400 euroa ja työntekijöillä 23 000 euroa.

Yrittäjän työssä pysyvyys kuntoutuksen jälkeen

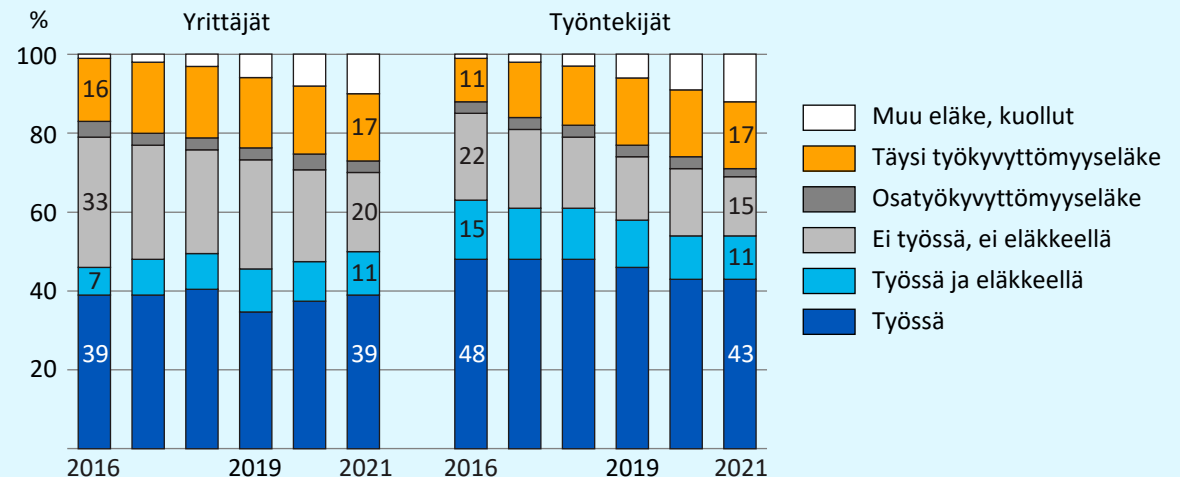
Vuonna 2016 kuntoutus päättyi 290 yrittäjältä. Kuntoutuksen päättyessä heistä vajaa puolet oli työssä joko kokopäiväisesti tai työssäkäyvinä eläkeläisinä. Viiden seurantavuoden ajan työssä olevien määrä pysyi päättämivuoden tasossa.

Yrittäjistä kolmannes ei työllistynyt heti kuntoutuksen jälkeen. Työttömien osuus laski seurannan aikana ja siirtymistä tapahtui pääosin muulle eläkkeelle.

Vuonna 2021 päätyneet kuntoutukset



Vuonna 2016 kuntoutuksen päättäneiden yrittäjien työssä pysyvyys



Kuntoutus- päätökset

Oikeus työeläkekuntoutukseen voi perustua joko kuntoutushakemuksen tai työkyvyttömyyseläkeratkaisun yhteydessä annettuun päätökseen. Kuntoutushakemukseen perustuva päätös voi olla joko myöntö tai hylkäys. Työkyvyttömyyseläkeratkaisun yhteydessä kuntoutuksesta annetaan ainoastaan myönteinen päätös.

Kuntoutushakemukseen perustuvat päätökset

Vuoden 2021 aikana työeläkelaitokset antoivat kuntoutushakemuksiin perustuvia päätöksiä 9 900. Päätöksistä 6 300 (63 %) oli myönteisiä. Hakemusten kokonaiskäsittelyaika oli keskimäärin 16 päivää.

Kuntoutuspäätökset ja hylkäysosuudet vuosina 2016–2021

Vuosi	Päätösten lukumäärä	Hylkäysten osuus päätöksistä, %
2016	9 200	21
2017	9 600	22
2018	10 800	21
2019	10 700	28
2020	10 100	33
2021	9 900	37

Luvut eivät sisällä työkyvyttömyyseläkeratkaisun yhteydessä annettuja ennakkopäätöksiä.

[Taulukon data tietokannassa](#)



Hylkäysten osuus nousi edelleen

Vuonna 2021 annetuista kuntoutuspäätöksistä 37 prosenttia oli hylkäyksiä. Hylkäysprosentti nousi edellisvuodesta 4 prosenttiyksikköä. Hylkäysprosentti on noussut reilusti viimeisen kolmen vuoden aikana. Aikaisemmin osuus oli pitkään noin 20 prosentissa.

Kuntoutushakemusten hylkäysprosentti oli naisilla 40 ja miehillä 33. Alhaisin hylkäysprosentti oli 55 vuotta täyttäneillä, 26 prosenttia. Alle 35-vuotiaiden hakemuksista hylättiin yli puolet.

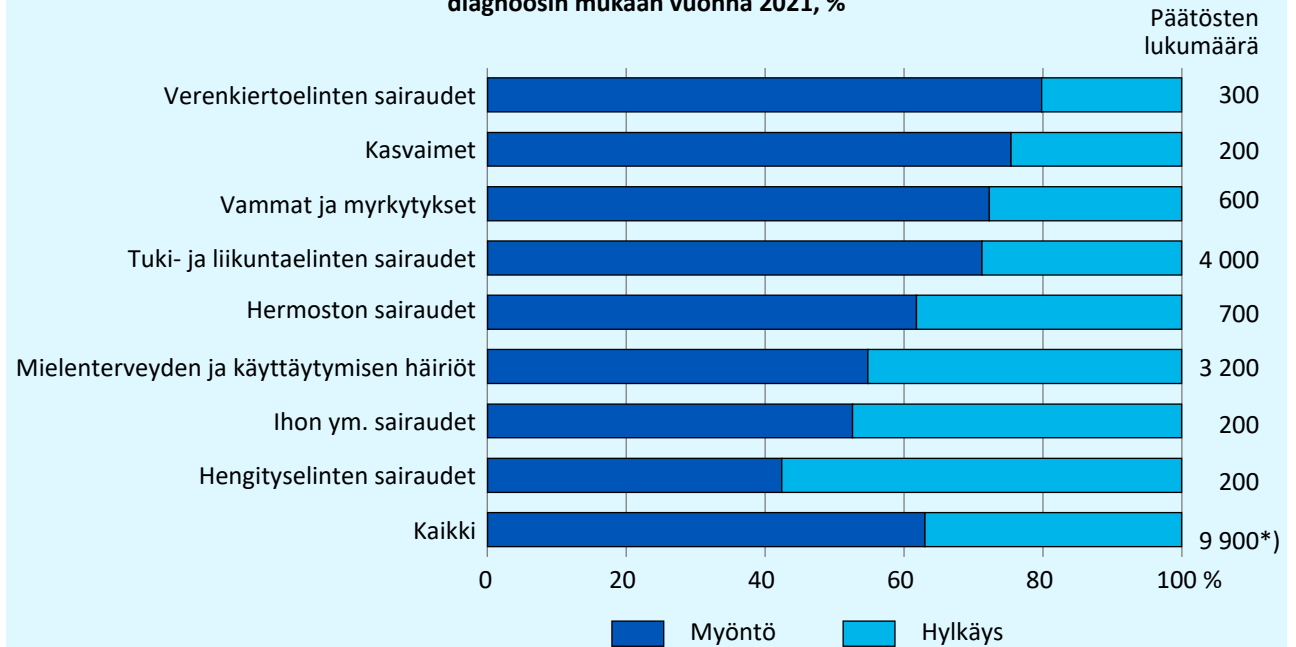
Mielenterveys sairauksissa lähes joka toinen kuntoutushakemus hylättiin

Vajaalla puolella kuntoutuspäätöksen saaneista oli jokin tuki- ja liikuntaelinten sairaus ja joka kolmannella mielenterveyden häiriö. Mielenterveys sairauksien osuus päätöksissä on kasvanut viimeisen viiden vuoden aikana.

Tuki- ja liikuntaelinten sairauksissa hylkäysprosentti oli 29 ja mielenterveyden häiriöissä 45. Korkein hylkäysosuus oli hengityselinsairauksissa, 58 prosenttia ja alhaisin verenkierroelinten sairauksissa, 20 prosenttia. Näiden sairauksien osuus kuntoutuspäätöksistä oli vähäinen, viiden prosentin luokkaa.

Vuonna 2021 kaikista hylkäyspäätöksen saaneista 64 prosentilla ei ollut työkyvyttömyyden uhkaa. Heillä lääketieteelliset löydökset olivat käytettävissä olevien lausuntojen perusteella vähäisempiä, eivätkä ne aiheuttaneet pidempiaikaista työkyvyttömyyden uhkaa.

Myöntöjen ja hylkäysten osuudet kuntoutuspäätöksistä diagnoosin mukaan vuonna 2021, %



*) Sisältää 700 päätöstä muista sairausryhmistä

[Kuvion data tietokannassa](#)



Työkyvyttömyyden uhan puute oli yleisin syy hylätä kuntoutushakemus

Työkyvyttömyyseläkeratkaisun yhteydessä annetut päätökset

Vuoden 2021 aikana työkyvyttömyyseläkeratkaisun yhteydessä annettiin 5 200 kuntoutuksen ennakkopäätöstä.

Myönteisen eläkepäättöksen ja oikeuden kuntoutukseen sai 3 400 henkilöä. Heistä 17 prosenttia aloitti kuntoutuksen saman vuoden aikana. Vastaavasti 1 800 henkilölle myönnettiin oikeus kuntoutukseen, mutta työkyvyttömyyseläke hylättiin. Heistä 24 prosenttia aloitti kuntoutuksen vuoden 2021 loppuun mennessä.

Työeläkekuntoutuksen ennakkopäätökset työkyvyttömyyseläkeratkaisun yhteydessä vuonna 2021

Työkyvyttömyyseläkeratkaisu	Ennakkopäätökset	Vuonna 2021 alkaneet kuntoutukset	Vuonna 2021 alkaneet kuntoutukset, %
Myöntö	3 400	600	17
Hylkäys	1 800	400	24
Kaikki	5 200	1 000	20

Alkaneiksi kuntoutuksiksi katsotaan tapaukset, joissa henkilö on saanut päätöksen kuntoutusrahasta, -korotuksesta tai -avustuksesta.

Eläketurvakeskuksen tilastoja

Eläketurvakeskus on lakisääteinen työeläketurvan kehittäjä, asiantuntija ja yhteisten palvelujen tuottaja. Tilastoja-sarjassa julkaistaan tilastotietoja eläketurvan eri alueilta. Tilastot perustuvat eläkejärjestelmän rekisteritietoihin.



Eläketurvakeskus
PENSIONSSKYDDSCENTRALEN