

ELÄKETURVAKESKUKSEN
TILASTOJA



Tilasto Suomen eläkkeensaajista 2019

Eläketurvakeskus
Kansaneläkelaitos
Suomen virallinen tilasto
Sosiaaliturva 2020

Suomen lakisääteinen eläketurva muodostuu työeläkkeestä, kansaneläkkeestä ja takuueläkkeestä. Näiden lisäksi maksetaan eläkkeitä liikennevakuutuslain, työtapaturma- ja ammattitautilain, sotilasvammalain sekä sotilastapaturmien ja palvelusairauksien korvaamista koskevien lakien mukaan.

Tämä julkaisu käsittää kaikki työ- ja kansaneläkejärjestelmästä eläkettä saavat. Kansaneläkejärjestelmän piiriin kuuluvat kaikki Suomessa vakinaisesti asuvat. Työeläkejärjestelmän piiriin kuuluvat kaikki työsuhteessa olleet tai yrittäjänä toimineet, joiden ansiotoiminta ylittää lain edellyttämät vähimmäisehdot. [Eläkejärjestelmän kuvaus.](#)



Eläketurvakeskus
PENSIONSSKYDDSCENTRALEN

Kela|Fpa[®]

www.etk.fi/tilastot | www.kela.fi/tilastot

Julkaisun on toimittanut Heidi Nyman Eläketurvakeskuksesta.

ISSN 1796-0479 Suomen virallinen tilasto

ISSN 2343-3558 Eläketurvakeskuksen tilastoja

ISSN 1795-522X Tilasto Suomen eläkkeensaajista

Valokuvat: Gettyimages

Tilasto Suomen eläkkeensaajista 2019

Sisällys

Kaikki eläkkeensaajat	3
Suomessa asuvat eläkkeensaajat	7
Ulkomailla asuvat eläkkeensaajat	17
Kaikki eläkkeelle siirtyneet	20
Suomessa asuvat eläkkeelle siirtyneet	23
Eläkemeno	29

Kaikki eläkkeensaajat

Eläkkeensaajia 1,6 miljoonaa vuonna 2019

Vuoden 2019 lopussa eläkettä maksettiin Suomessa 1 612 000 henkilölle. Heistä naisia oli 886 000 (55 %) ja miehiä 726 000 (45 %).

Kaikista eläkkeensaajista 1 556 000 asui Suomessa. Suomen väestöstä 28 prosenttia sai siten jotain eläkettä, joko omaa eläkettä tai perhe-eläkettä tai molempia. Ulkomailla asuvia eläkkeensaajia oli 57 000.



1 612 000

ELÄKKEENSAAJAA

1 556 000

SUOMESSA
ASUVAA
ELÄKKEENSAAJAA

28 %

VÄESTÖSTÄ
SAA
ELÄKETTÄ



Vain työeläkettä saavia yli miljoona

Vuonna 2019 eläkettä vain työeläkejärjestelmästä saavien henkilöiden määrä ylitti miljoonan rajan (1 006 000). Heidän osuutensa kaikista eläkkeensaajista oli 62 prosenttia. Miehistä pelkkää työeläkettä sai 70 prosenttia ja naisista 56 prosenttia.

Kaikista eläkkeensaajista työeläkkeen ohella kansaneläkettä sai 32 prosenttia. Miehillä tämä osuus oli 24 prosenttia ja naisilla 38 prosenttia. Pelkkää kansaneläkettä sai 6 prosenttia sekä miehistä että naisista.

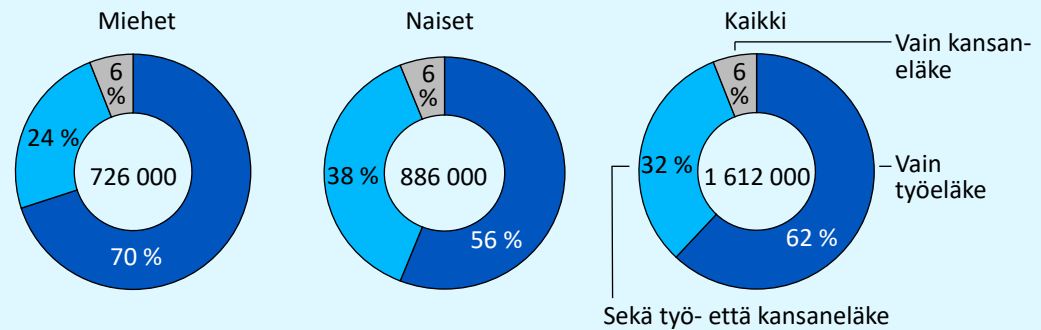
Nuoremmista eläkkeensaajista monilla vain pelkkä kansaneläke

Vuoden 2019 lopussa 20–29-vuotiaista eläkkeensaajista pelkkää kansaneläkettä sai lähes 90 prosenttia ja 30–39-vuotiaistakin kolme viidesosaa (62 %). Vielä 40–49-vuotiaiden ikäryhmässä vain kansaneläkettä saavien osuus oli suurin eli 38 prosenttia. Tässä ikäryhmässä sekä työ- että kansaneläkettä sai 35 prosenttia ja pelkkää työeläkettä 27 prosenttia.



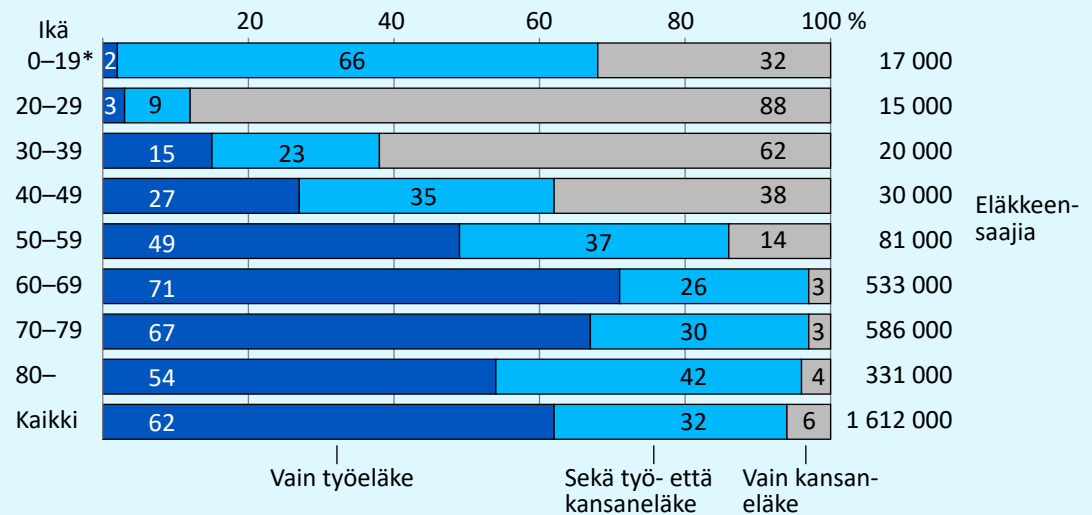
Vuonna 2019 eläkettä vain työeläkejärjestelmästä saavien henkilöiden määrä ylitti miljoonan rajan.

Kaikki eläkkeensaajat eläkejärjestelmän ja sukupuolen mukaan 31.12.2019*



*Työ- ja kansaneläkkeen ohella [takuueläkettä](#) sai 107 000 henkilöä. Pelkkää takuueläkettä sai 3 000 henkilöä. Pelkkää takuueläkettä saavat eivät sisälly tämän julkaisun lukuihin.

Kaikki eläkkeensaajat eläkejärjestelmän ja iän mukaan 31.12.2019



*Tässä ikäryhmässä valtaosa on lapseneläkkeensaajia.

[Kuvioiden data tietokannassa](#)

50 vuotta täyttäneiden ikäryhmissä vain kansaneläkettä saavien osuus putoaa jyrkästi ollen yli 60-vuotiailla enää vain noin 3 prosenttia. Pelkkää työeläkettä saavien osuus puolestaan kasvaa. 50–59-vuotiailla eläkkeensaajilla se oli noin puolet, 60–69-vuotiailla yli kaksi kolmasosaa (71 %) ja 70–79-vuotiailla kaksi kolmasosaa (67 %). Yli 80-vuotiaiden ikäryhmässä vain työeläkettä saavien osuus vähenee, mutta oli kuitenkin runsas puolet (54 %).

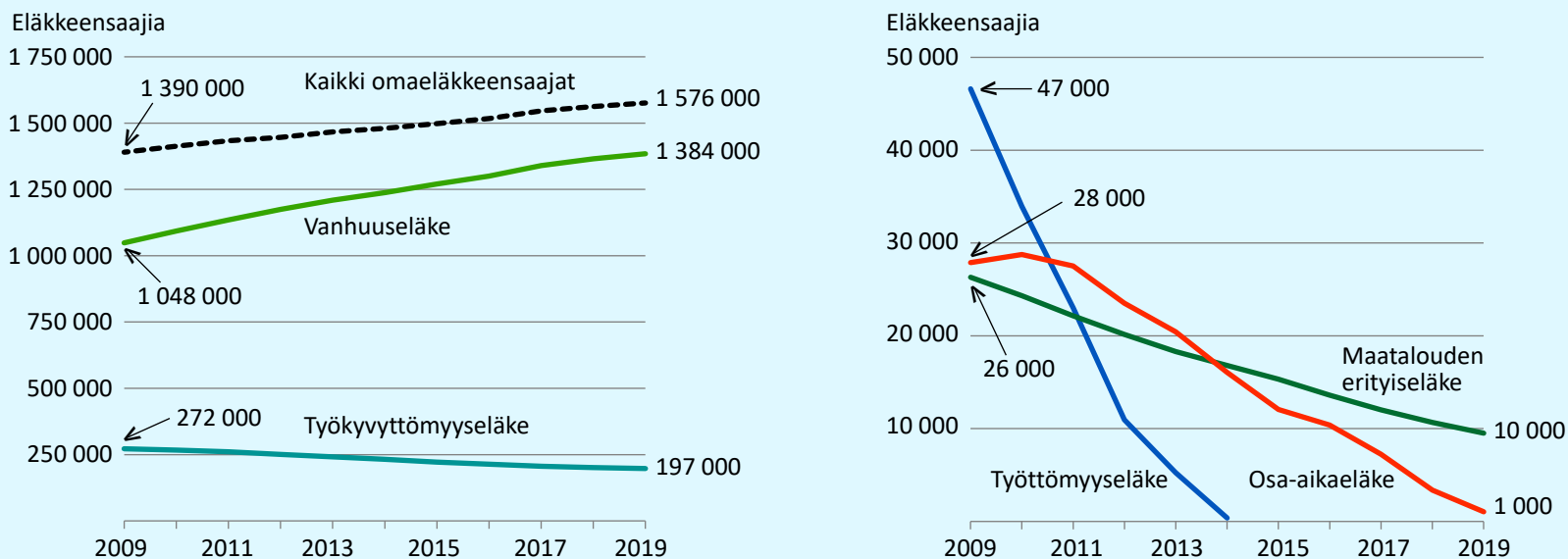
Omaa eläkettä saavien määrä kasvanut noin 190 000:lla kymmenessä vuodessa

Vuoden 2019 lopussa omaa eläkettä saavia oli 1 576 000. Tämä luku pitää sisällään kaikki vanhuus-, työkyvyttömyys-, osa-aika- ja maatalouden erityiseläkettä saavat. Vuonna 2009 omaa eläkettä saavia oli 1 390 000, eli määrä on kasvanut 10 vuodessa 13 prosenttia (186 000). Kasvu johtuu vanhuuseläkettä saavien määrän kasvusta, sillä muuta omaa eläkettä saavien määrät ovat pienentyneet.

Vanhuuseläkkeensaajia 1 384 000

Vanhuuseläkettä saavien määrä on 10 vuodessa kasvanut kolmanneksella (336 000). Vuoden 2019 lopussa vanhuuseläkettä sai 1 384 000 henkilöä eli lähes 90 prosenttia kaikista omaa eläkettä saavista. Työkyvyttömyyseläkkeensaajia oli 197 000, maatalouden erityiseläkettä saavia 10 000 ja osa-aikaeläkkeensaajia 1 000.

Omaa eläkettä saaneet eläkelajin mukaan vuosina 2009–2019



[Kuvion data tietokannassa](#)

Kymmenen viime vuoden aikana työkyvyttömyyseläkkeiden määrä on supistunut 75 000:lla, osa-aikaeläkkeiden 27 000:lla ja maatalouden erityiseläkkeiden 17 000:lla. Työttömyyseläkettä sai vuonna 2009 vielä noin 47 000 henkilöä. Työttömyyseläke eläkeuotona on kuitenkin päättynyt ja viimeiset työttömyyseläkkeet maksettiin vuonna 2014. Myös osa-aikaeläkkeiden maksaminen loppuu muutaman vuoden kuluessa.

Osa-aikaeläkettä korvaamaan tuli [vuoden 2017 työeläkeuudistuksessa](#) osittainen vanhuuseläke. Osittaista vanhuuseläkettä sai vuoden 2019 lopussa 25 000 henkilöä.

Perhe-eläkettä sai vuonna 2019 249 000 leskeä ja 16 000 lasta. Leskeneläkettä saavien määrä on kymmenessä vuodessa vähentynyt 15 000:lla ja lapseneläkettä saavien 7 000:lla.

Vuoden 2019 lopussa eläkettä sai kaikkiaan 1 612 000 henkilöä. Vuonna 2009 saajia oli 1 443 000, joten kaikkien eläkkeensaajien lukumäärä on kasvanut kymmenessä vuodessa 169 000:lla (12 %).



Vuoden 2019 lopussa eläkettä sai kaikkiaan 1 612 000 henkilöä.

Kaikkien eläkkeensaajien lukumäärä on kasvanut kymmenessä vuodessa 169 000:lla (12 %).

Suomessa asuvat eläkkeensaajat

Vuoden 2019 lopussa kaikista eläkkeensaajista 1 556 000 eli 96 prosenttia asui Suomessa. Naisia heistä oli 852 000 (55 %) ja miehiä 703 000 (45 %).

Suomessa asuvista eläkkeensaajista 1 521 000 sai omaa eläkettä ja perhe-eläkettä sai 260 000 henkilöä. Samanaikaisesti omaa ja perhe-eläkettä saavia oli 225 000.




1 521 000

SUOMESSA ASUVAA
OMAA ELÄKETTÄ
SAAVAA

260 000

SUOMESSA ASUVAA
PERHE-ELÄKKEEN-
SAAJAA



Omaa eläkettä saavat

Naisten osuus suurempi muissa eläkelajeissa paitsi työkyvyttömyyseläkkeissä

Eläkelajeittain tarkasteltuna naisten osuus oli suurempi kaikissa muissa eläkelajeissa paitsi työkyvyttömyyseläkkeissä vuonna 2019. Työkyvyttömyyseläkkeensaajista naisten ja miesten osuus oli yhtä suuri.

Vanhuseläkkeensaajista naisia oli 55 prosenttia, maatalouden erityiseläkettä saavista kaksi kolmasosaa (68 %) ja osa-aikaeläkkeensaajista lähes kolme viidesosaa (57 %).

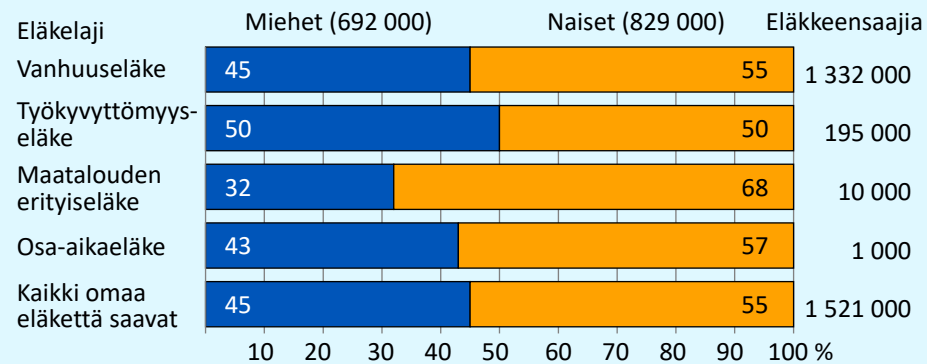
Neljä viidesosaa eläkeläisistä yli 65-vuotiaita

Kaikista omaa eläkettä saaneista neljä viidesosaa (1 219 000) oli täyttänyt 65 vuotta ja yksi viidesosa oli alle 65-vuotiaita (302 000). Eniten eläkkeensaajia oli 65–69- ja 70–74-vuotiaiden ikäryhmissä, molemmissa noin 350 000.

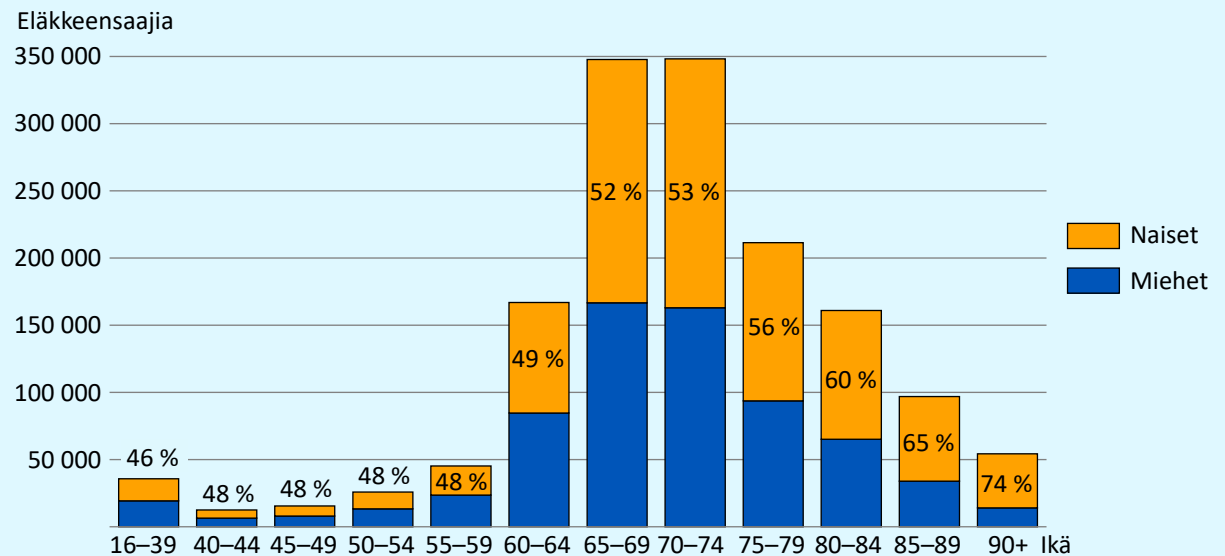
Miesten osuus omaa eläkettä saaneista oli suurempi kaikissa alle 65-vuotiaiden ikäryhmissä. Alle 40-vuotiaista eläkeläisistä miehiä oli 54 prosenttia. 40–59-vuotiaiden ikäryhmissä miesten osuus oli noin 52 prosenttia.

Yli 65-vuotiaiden eläkkeensaajien ikäryhmissä naisten osuus oli miehiä suurempi ja kasvoi vanhempiin ikäryhmiin mentäessä. 65–79-vuotiaista eläkeläisistä naisia oli runsas puolet. 80–89-vuotiaiden ikäryhmässä naisten osuus oli yli kolme viidesosaa (62 %) ja sitä vanhemmista eläkeläisistä naisia oli kolme neljäsosaa (74 %).

Omaa eläkettä saaneet eläkelajin ja sukupuolen mukaan 31.12.2019



Omaa eläkettä saaneet iän ja sukupuolen mukaan 31.12.2019



[Kuvioiden data tietokannassa](#)

Omaa eläkettä saavien väestöosuus

Omaa eläkettä saaneiden osuus 16 vuotta täyttäneestä väestöstä oli 33 prosenttia vuonna 2019. Osuus on kasvanut tasaisesti väestön ikääntyessä. Vuonna 2009 vastaava osuus oli 30 prosenttia

Alle 65-vuotiaiden ikäryhmissä eläkkeensaajien väestöosuus laskenut

Omaa eläkettä saaneiden väestöosuuden kasvu johtuu yli 65-vuotiaiden eläkkeensaajien määrän kasvusta. Kymmenessä vuodessa se on kasvanut 320 000:lla. Alle 65-vuotiaiden ikäryhmissä omaa eläkettä saaneiden määrät ovat pienentyneet (ks. sivu 5),

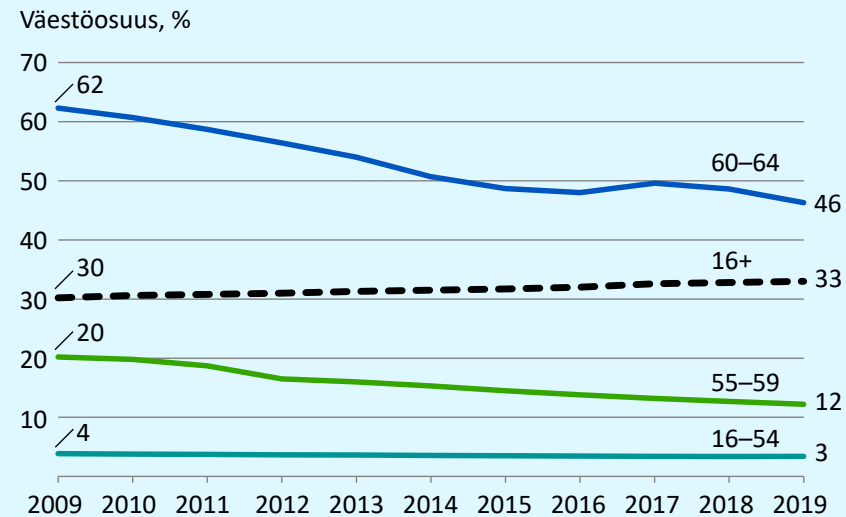
Omaa eläkettä saaneiden väestöosuus on kymmenessä vuodessa laskenut 60–64-vuotiailla 62 prosentista 46 prosenttiin ja 55–59-vuotiailla 20 prosentista 12 prosenttiin. 16–54-vuotiailla väestöosuus on laskenut vain hieman ollen 3 prosenttia vuonna 2019.

Väestöosuus pienin Uudellamaalla ja suurin Etelä-Savossa vuonna 2019

Maakunnittain tarkasteltuna omaa eläkettä saaneiden osuus 16 vuotta täyttäneestä väestöstä oli vuonna 2019 pienin Uudellamaalla, j26 prosenttia. Seuraavaksi pienin se oli Ahvenanmaalla (31 %), Pirkanmaalla (32 %) ja Pohjois-Pohjanmaalla (32 %).

Suurin eläkkeensaajien väestöosuus oli Etelä-Savossa, 44 prosenttia, Yli 40 prosenttia se oli myös Kainuussa (43 %) ja Kymenlaaksossa (41 %).

Omaa eläkettä saaneiden osuus 16 vuotta täyttäneestä väestöstä ikäryhmittäin vuosina 2009–2019



Omaa eläkettä saaneiden osuus 16 vuotta täyttäneestä väestöstä maakunnittain 31.12.2019

Maakunta	Eläkkeensaajia	Väestöosuus, %	Maakunta	Eläkkeensaajia	Väestöosuus, %
Uusimaa	362 000	26	Pohjois-Karjala	53 000	39
Varsinais-Suomi	137 000	34	Keski-Suomi	80 000	35
Satakunta	72 000	39	Etelä-Pohjanmaa	60 000	38
Kanta-Häme	53 000	37	Pohjanmaa	50 000	34
Pirkanmaa	138 000	32	Keski-Pohjanmaa	20 000	36
Päijät-Häme	64 000	38	Pohjois-Pohjanmaa	106 000	32
Kymenlaakso	59 000	41	Kainuu	26 000	43
Etelä-Karjala	43 000	39	Lappi	57 000	39
Etelä-Savo	79 000	44	Ahvenanmaa	8 000	31
Pohjois-Savo	79 000	38	Koko Suomi	1 521 000	33

[Taulukon data tietokannassa](#)

Vanhuuseläkkeensaajat

Suomessa asuvia vanhuuseläkkeensaajia oli vuoden 2019 lopussa 1 332 000. Naisia heistä oli 736 000 (55 %) ja miehiä 596 000 (45 %). Kaikista vanhuuseläkkeensaajista osittaista vanhuuseläkettä sai 24 000 henkilöä.

Vanhuuseläkeläisistä puolet alle 73-vuotiaita

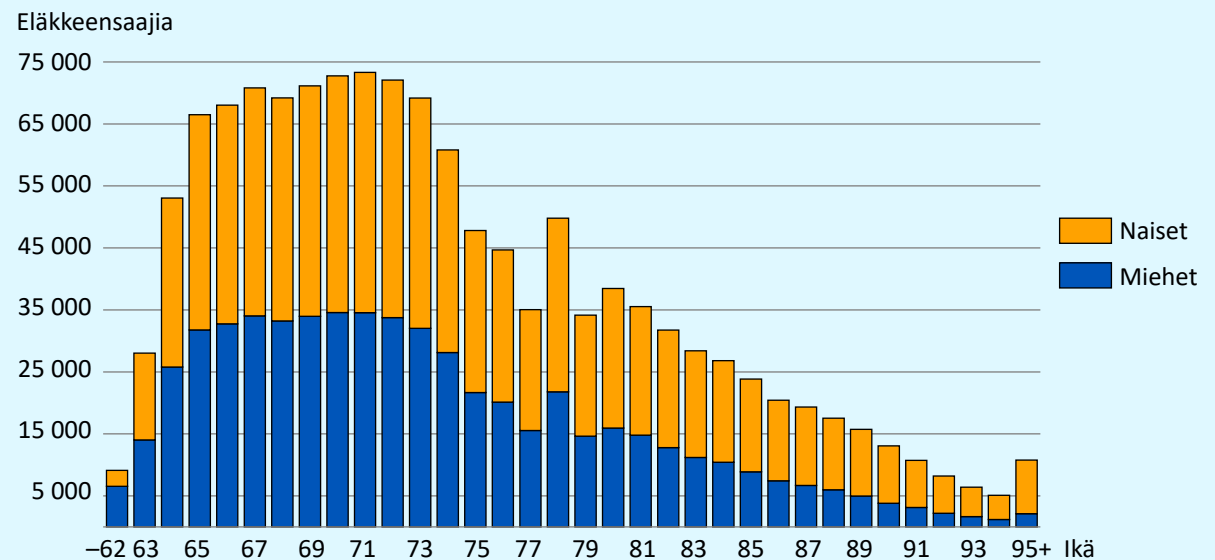
Alle 73-vuotiaita vanhuuseläkkeensaajia (pl. osittainen vanhuuseläke) oli 654 000 eli puolet kaikista. Suurimmat 1-vuotisikäluokat olivat 67-, 69-, 70-, 71- ja 72-vuotiaat, joissa kaikissa oli yli 70 000 vanhuuseläkeläistä. Noin neljäsosa (26 %) vanhuuseläkeläisistä oli 73–79-vuotiaita. Näin ollen vanhuuseläkkeensaajista kolme neljäsosaa oli alle 80-vuotiaita vuonna 2019. Vanhuuseläkeläisistä 80–89-vuotiaita oli viidesosa ja yli 90-vuotiaita 4 prosenttia.

Osittaisen vanhuuseläkkeen ottaneista valtaosalla 50 prosentin eläke

Vuoden 2017 alusta on ollut mahdollista ottaa työeläkejärjestelmän vanhuuseläke osittaisena vanhuuseläkkeenä. Eläke on henkilön oman vallinnan mukaan 25 tai 50 prosenttia siihen mennessä karttuneesta työeläkkeestä.

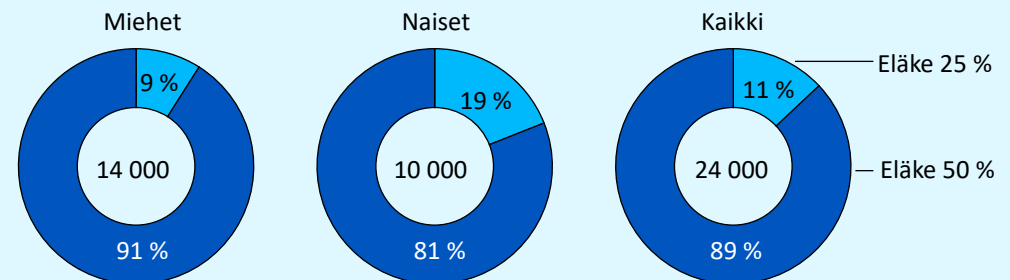
Vuoden 2019 lopussa osittaista vanhuuseläkettä sai 14 000 miestä ja 10 000 naista. Miehistä 91 prosenttia oli ottanut eläkkeen 50 prosentin suuruisena ja naisista 81 prosenttia.

Vanhuuseläkkeensaajat iän ja sukupuolen mukaan 31.12.2019



Kuvio ei sisällä osittaisia vanhuuseläkkeitä.

Osittaista vanhuuseläkettä saaneet sukupuolen mukaan 31.12.2019



[Kuvioiden data tietokannassa](#)

Työkyvyttömyyseläkkeensaajat

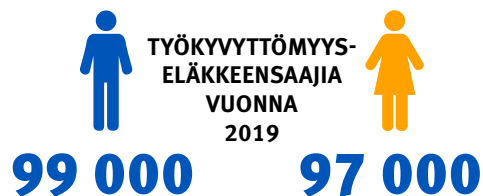
Työkyvyttömyyseläkeläisten määrä on laskenut yli 25 prosenttia kymmenessä vuodessa

Vuonna 2019 Suomessa asuvia työkyvyttömyyseläkkeensaajia oli 195 000. Tämä on 68 000 vähemmän kuin vuonna 2009, jolloin työkyvyttömyyseläkettä sai 263 000 henkilöä. Eläkkeensaajien määrä on laskenut 26 prosenttia kymmenessä vuodessa.

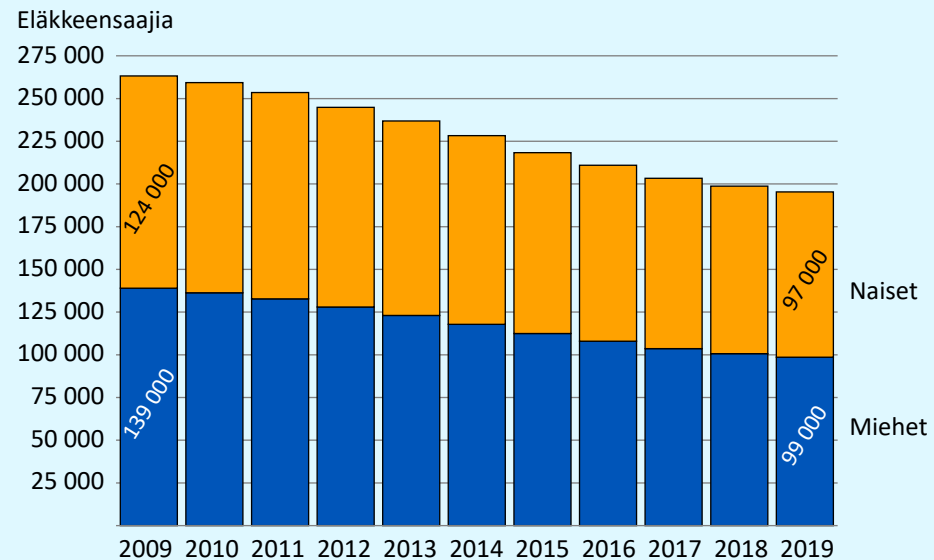
Työkyvyttömyyseläkkeensaajien määrä on vähentynyt sekä miehillä että naisilla. Miehillä määrä on kuitenkin vähentynyt enemmän eli 40 000:lla (29 %), kun se naisilla on vähentynyt 28 000 (22 %). Vuoden 2019 lopussa työkyvyttömyyseläkettä sai 99 000 miestä ja 97 000 naista.

Työkyvyttömyyseläkkeensaajista kolmasosa on täyttänyt 60 vuotta

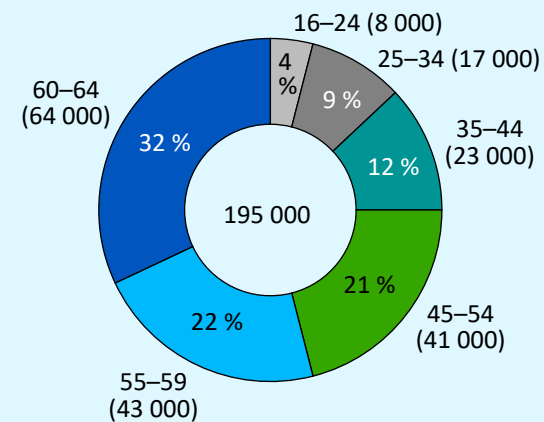
Yli puolet kaikista työkyvyttömyyseläkkeensaajista oli 55–64-vuotiaita vuonna 2019. Kolmasosa oli 60–64-vuotiaita ja 55–59-vuotiaita oli 22 prosenttia. Nuoria, alle 35-vuotiaita työkyvyttömyyseläkkeensaajia, oli 13 prosenttia.



Työkyvyttömyyseläkkeensaajat sukupuolen mukaan vuosina 2009–2019



Työkyvyttömyyseläkkeensaajat iän mukaan 31.12.2019



[Kuvioiden data tietokannassa](#)

Mielenterveyden ja käyttäytymisen häiriöt eläkkeen perusteena yli puolella työkyvyttö-myyseläkeläisistä

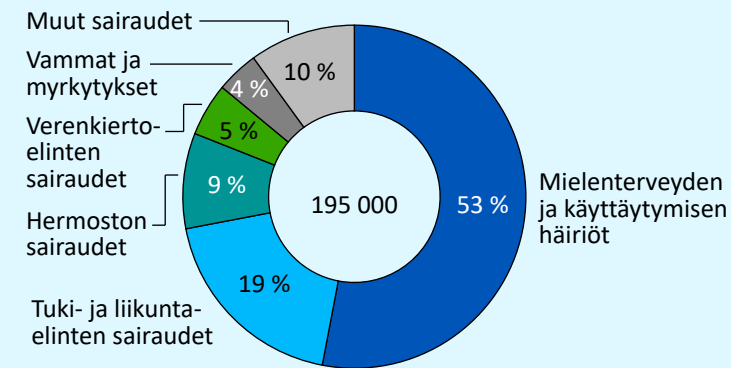
Mielenterveyssyistä oli vuonna 2019 työkyvyttömyyseläkkeellä 103 000 henkilöä eli yli puolet (53 %) kaikista työkyvyttömyyseläkkeensaajista. Osuus oli yhtä suuri sekä miehillä että naisilla. Seuraavaksi yleisimpänä työkyvyttömyyden syynä olivat tuki- ja liikuntaelinten sairaudet, joiden perusteella 37 000 henkilöä (19 %) sai eläkettä. Naisilla tuki- ja liikuntaelinsairauksien osuus (21 %) oli vähän suurempi kuin miehillä (16 %). Kaikkien muiden sairauspuoryhmien osuudet olivat alle 10 prosenttia.

Mielenterveyssyistä eläkkeellä olleilla masennus on yleisin syy

Mielenterveyssyistä sai työkyvyttömyyseläkettä vuoden 2019 lopussa 103 000 henkilöä. Heistä lähes kolmasosalla (30 %) työkyvyttömyyden syynä oli masennus ja neljäsosalla skitsofrenia. Naisilla masennuksen osuus oli 38 prosenttia ja miehillä 22 prosenttia. Miehillä skitsofrenian osuus kaikista mielenterveyssyistä oli suurin, 30 prosenttia.

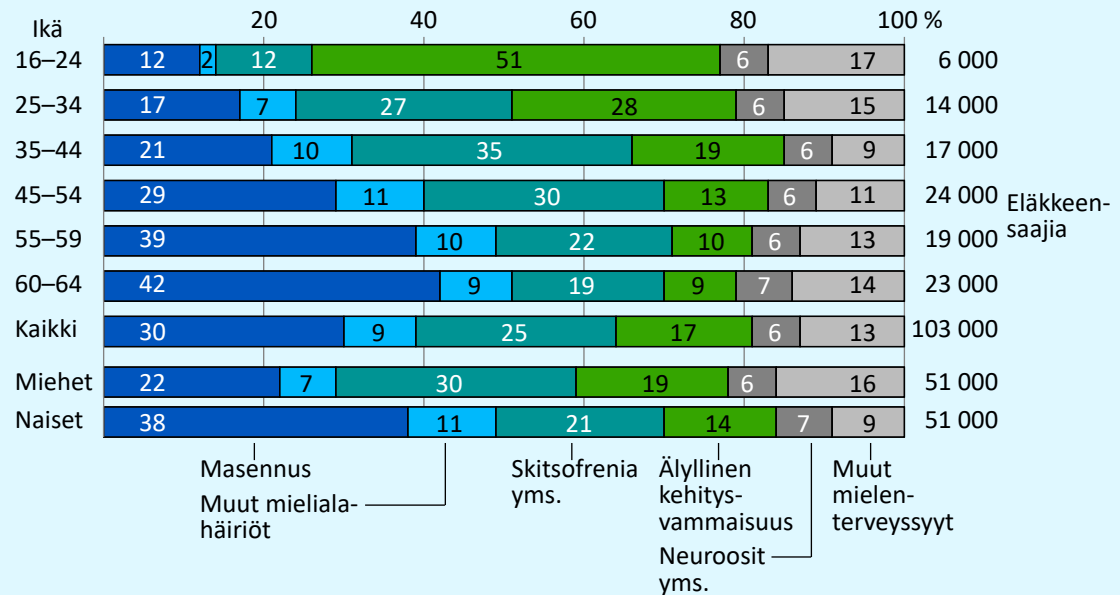
Masennus työkyvyttömyyden syynä oli sitä yleisempi, mitä vanhemmista eläkkeensaajista oli kyse. Sen osuus kaikista mielenterveyssyistä oli 55–64-vuotiaalla noin kaksi viidesosaa. 45–54-vuotiaalla masennuksen osuus oli 29 prosenttia ja skitsofrenian osuus oli 30 prosenttia. Tätä nuoremmassa ikäryhmissä masennuksen osuus pieneni, ja skitsofrenian osuus kasvoi kuten myös älyllisen kehitysvammaisuuden.

Työkyvyttömyyseläkkeensaajat sairauspuoryhmän mukaan 31.12.2019



[Kuvion data tietokannassa](#)

Mielenterveyden ja käyttäytymisen häiriöiden perusteella työkyvyttömyyseläkettä saaneet iän ja mielenterveyssyyn mukaan 31.12.2019





Perhe-eläkkeensaajat

Perhe-eläkettä sai Suomessa vuoden 2019 lopussa 244 000 leskeä ja 16 000 lasta. Leskeneläkkeensaajista naisia oli 204 000 ja miehiä 40 000.

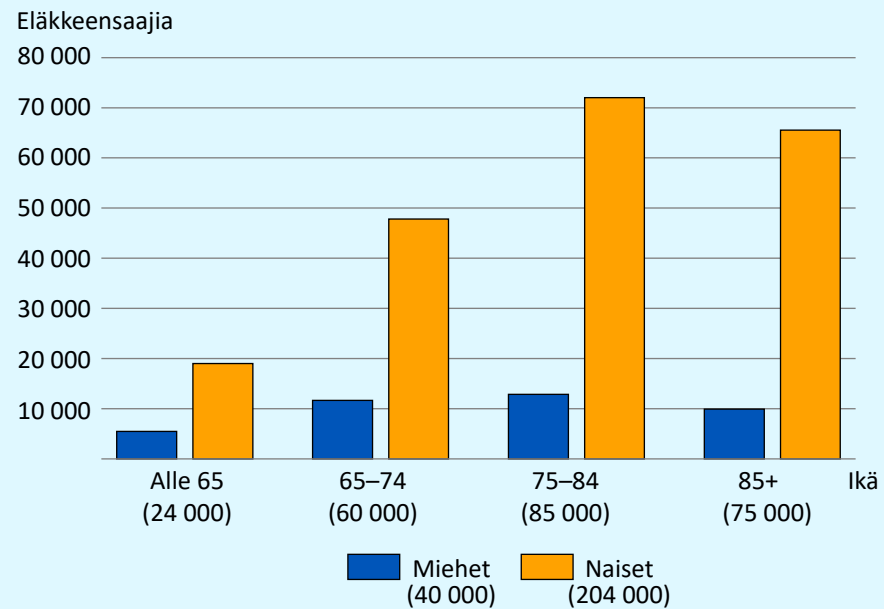
Leskeneläkkeensaajat ovat ikääntyneitä

Suuri osa leskeneläkkeensaajista on ikääntyneitä. Kaksi kolmasosaa heistä oli täyttänyt 75 vuotta. 75–84-vuotiaiden leskien osuus oli 35 prosenttia ja tätä vanhempien 31 prosenttia.

Noin joka kymmenes leskeneläkkeensaaja oli alle 65-vuotias.

Leskeneläkettä saaneiden naisten määrä oli suurimmillaan vuonna 2005, jolloin heitä oli 225 000. Sen jälkeen määrä on vähentynyt vuosittain. Leskeneläkettä saavien miesten määrä sen sijaan on kasvanut joka vuosi, mutta kasvu on ollut verkaista.

Leskeneläkkeensaajat iän ja sukupuolen mukaan 31.12.2019



[Kuvion data tietokannassa](#)

Kokonaiseläke

Kokonaiseläke muodostuu henkilön omasta eläkkeestä ja mahdollisesta perhe-eläkkeestä, takuueläkkeestä, rintamalisästä ja lapsikorotuksesta. Kokonaiseläke on bruttoeläke.

Omaa eläkettä saaneiden kokonaiseläke vuonna 2019

Omaa eläkettä saaneiden keskimääräinen kokonaiseläke vuonna 2019 oli 1 716 euroa kuukaudessa, ja mediaanieläke oli 1 497 euroa. Tarkasteluun eivät sisälly osittaista vanhuuseläkettä tai osa-aikaeläkettä saaneet.

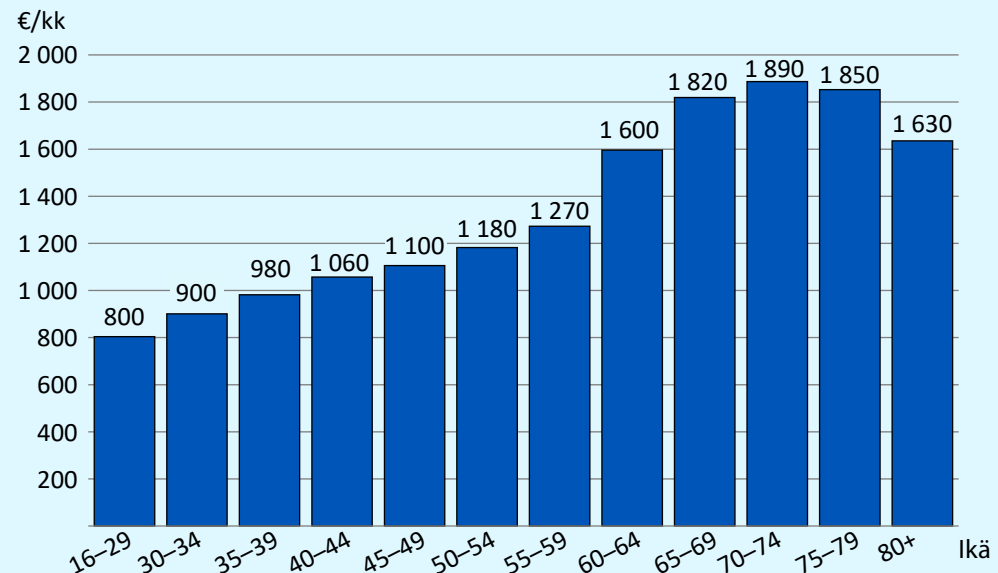
Alle 55-vuotiaiden ikäryhmissä keskimääräinen kokonaiseläke 800–1 200 euroa kuukaudessa

Omaa eläkettä saaneiden keskimääräinen kokonaiseläke nousee yleensä iän myötä, koska mukaan tulee henkilöitä, jotka ovat voineet kartuttaa työeläkettä pidemmän aikaa kuin nuorina työkyvyttömyyseläkkeelle siirtyneet.

Vuonna 2019 alle 30-vuotiaiden omaa eläkettä saaneiden keskimääräinen kokonaiseläke oli noin 800 euroa kuukaudessa. Seuraavissa 5-vuotiskäyryhmissä keskieläke nousee aina vajaan 100:lla eurolla ollen 50–54-vuotiailla vajaan 1 200 euroa kuukaudessa.

55–59-vuotiailla keskieläke oli noin 1 300 euroa. 60–64-vuotiaiden omaa eläkettä saaneiden joukossa on jo paljon vanhuuseläkkeelle siirtyneitä, ja keskieläke olikin tässä ikäryhmässä

Omaa eläkettä saaneiden keskimääräinen kokonaiseläke ikäryhmittäin 31.12.2019



Kuvion lukuihin eivät sisälly osittaista vanhuuseläkettä tai osa-aikaeläkettä saaneet.

[Kuvion data tietokannassa](#)

selvästi korkeampi, 1 600 euroa kuukaudessa, kuin edellisessä ikäryhmässä.

Korkein keskieläke 70–74-vuotiailla

Yli 1 800 euroa keskimääräinen kokonaiseläke oli kolmessa ikäryhmässä. Korkein se oli 70–74-vuotiailla, lähes 1 900 euroa kuukaudessa. 75–79-vuotiaiden keskieläke oli noin 1 850 euroa ja 65–69-vuotiaiden 1 820 euroa kuukaudessa. Yli 80-vuotiaiden ikäryhmässä keskimääräinen kuukausieläke oli 1 640 euroa.



Omaa eläkettä saaneiden keskimääräinen kokonaiseläke vuonna 2019 oli 1 716 euroa kuukaudessa, ja mediaanieläke oli 1 497 euroa.

Naisten keskimääräinen vanhuuseläke 77 prosenttia miesten eläkkeestä

Vuonna 2019 vanhuuseläkkeensaajien keskimääräinen kokonaiseläke oli 1 801 euroa kuukaudessa. Tarkasteluun eivät sisälly osittaista vanhuuseläkettä saaneet. Vanhuuseläkettä saaneiden miesten keskimääräinen kuukausieläke oli 2 058 euroa ja naisten 1 594 euroa. Eroa miesten ja naisten keskieläkkeiden välillä oli siten 460 euroa, ja naisten eläke oli 77 prosenttia miesten eläkkeestä.

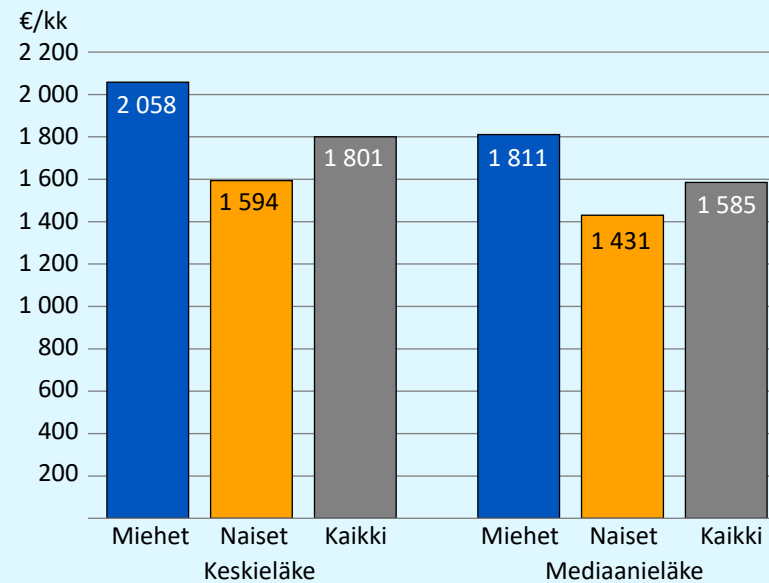
Vanhuuseläkettä saaneiden kokonaiseläkkeen mediaani vuonna 2019 oli 1 585 euroa kuukaudessa. Miesten kuukausieläkkeen mediaani oli 1 811 euroa ja naisten 1 431 euroa. Miesten mediaanieläke oli 380 euroa suurempi kuin naisten eläke.

Naisten ja miesten eläke-ero pienempi työkyvyttömyyseläkkeissä kuin vanhuuseläkkeissä

Työkyvyttömyyseläkkeensaajien keskimääräinen kokonaiseläke oli 1 127 euroa ja mediaanieläke oli 919 euroa kuukaudessa vuonna 2019.

Miesten ja naisten välinen ero keski- ja mediaanieläkkeessä työkyvyttömyyseläkkeensaajilla oli selvästi pienempi kuin vanhuuseläkkeensaajilla. Miesten keskieläke oli 1 196 euroa ja naisten 1 056 euroa. Eroa miesten ja naisten keskieläkkeessä oli 140 euroa eli naisten eläke oli 88 prosenttia miesten eläkkeestä. Miesten mediaa-

Vanhuuseläkkeensaajien kokonaiseläke 31.12.2019



Kuvion lukuihin eivät sisälly osittaista vanhuuseläkettä saaneet

[Kuvion data tietokannassa \(keskieläke\)](#)

[Kuvion data tietokannassa \(mediaanieläke\)](#)



1 801 €/kk

**VANHUUSELÄKELÄISTEN
KESKIMÄÄRÄINEN
KOKONAISELÄKE**



460 €/kk

**MIESTEN JA NAISTEN
KESKIELÄKKEIDEN
ERO VANHUUS-
ELÄKELÄISILLÄ**

nieläke oli 946 euroa ja naisten 895 euroa kuukaudessa. Ero miesten ja naisten mediaanieläkkeessä oli 50 euroa.

Vanhuuseläkkeensaajilla miesten kokonaiseläkejakauma tasaisempi kuin naisten

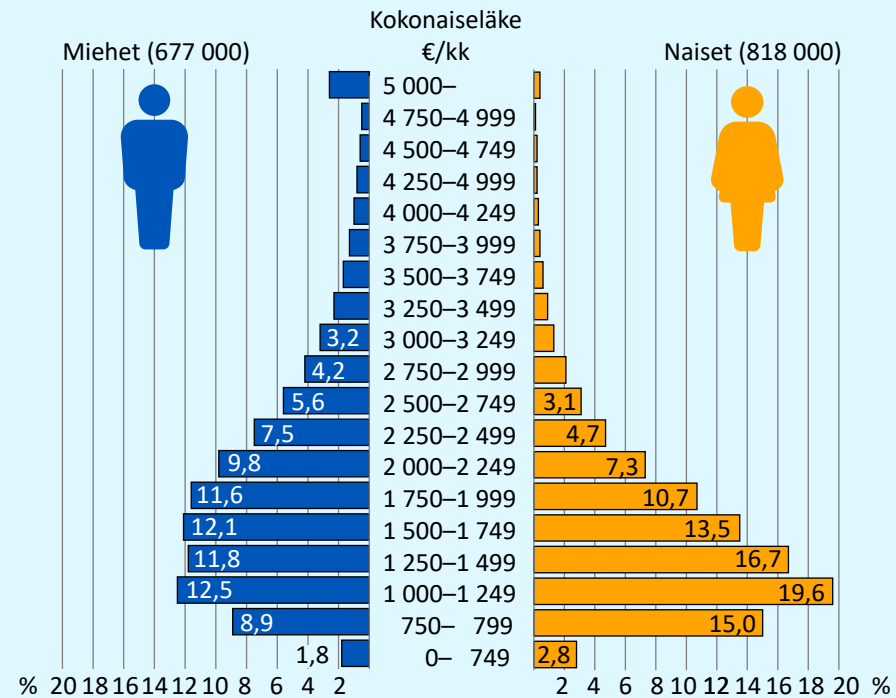
Vanhuuseläkettä saaneiden miesten kokonaiseläkkeen suuruusjakauma on tasaisempi kuin naisten. Naisten kokonaiseläkkeet painottuvat enemmän jakauman alapäähän kuin miesten.

Vuonna 2019 alle 1 500 euron suuruista kokonaiseläkettä sai vanhuuseläkettä saaneista naisista runsas puolet (55 %) ja noin kolmasosa miehistä (35 %). Alle 2 000 euron suuruista eläkettä sai naisista yli kolme neljäsosaa (78 %) ja miehistä 60 prosenttia. Alle 2 500 euroa eläke oli miehistä kolmella neljäsosalla (76 %) ja naisista yhdeksällä kymmenestä.

Yli 2 500 euron suuruista kuukausieläkettä sai neljäsosa vanhuuseläkettä saaneista miehistä ja kymmenesosa naisista. Yli 5 000 euroa eläkettä kuukaudessa saaneita miehiä oli 15 000 (2,6 %) ja naisia 2 900 (0,4 %).

Pieni osa vanhuuseläkkeensaajista sai kuukaudessa alle 750 euron suuruista kokonaiseläkettä. Tässä ryhmässä on eläkkeensaajia, jotka saavat eläkettä myös ulkomailta. Nämä eläkkeet eivät sisälly kokonaiseläkkeeseen, vaan ainoastaan Suomessa maksettu eläke. Toinen syy eläkkeen pienuuteen voi olla vanhuuseläkkeen varhentaminen, joka pysyvästi pienentää eläkettä.

Vanhuuseläkkeensaajien kokonaiseläkejakauma sukupuolen mukaan 31.12.2019



Kuvion lukuihin eivät sisälly osittaista vanhuuseläkettä saaneet

[Kuvion data tietokannassa](#)

Perhe-eläke

Miesten keskimääräinen leskeneläke noin kolmannes naisten eläkkeestä

Vuonna 2019 kaikkien perhe-eläkettä saaneiden leskien keskimääräinen perhe-eläke oli 585 euroa kuukaudessa. Naisten leskeneläke oli keski-

määrin 654 euroa ja miesten 231 euroa kuukaudessa. Miesten keskimääräinen leskeneläke oli siten noin kolmasosa (35 %) naisten eläkkeestä.

Perhe-eläkettä saaneiden lasten keskimääräinen perhe-eläke oli 420 euroa kuukaudessa vuonna 2019.



Ulkomailla asuvat eläkkeensaajat

Neljä prosenttia eläkkeensaajista asuu ulkomailla

Suomesta maksettiin eläkettä ulkomaille 57 000 henkilölle vuoden 2019 lopussa. Tämä on noin 4 prosenttia kaikista eläkkeensaajista, joille eläkettä Suomessa maksetaan. Ulkomailla asuvista eläkkeensaajista runsas puolet (54 %) oli Suomen kansalaisia.

Valtaosa eläkkeistä vanhuuseläkkeitä

Vuonna 2019 ulkomailla asuvista eläkkeensaajista yli 90 prosenttia (52 400) sai vanhuuseläkettä. Työkyvyttömyyseläkettä sai 4 prosenttia (2 200) ja perhe-eläkettä 8 prosenttia (4 800). Kolme viidesosaa ulkomailla asuvista eläkkeensaajista oli naisia.

Eläkejärjestelmän mukaan tarkasteltuna ulkomailla asuvista eläkkeensaajista 24 000 (43 %) sai vain työeläkettä. Pelkkää kansaneläkettä sai 22 000 (38 %) eläkkeensaajaa ja eläkettä molemista järjestelmistä sai 11 000 (19 %) eläkkeensaajaa.

Lähes kaksi kolmasosaa eläkkeensaajista asuu Ruotsissa

Maita, joihin Suomesta maksettiin eläkettä yli 400 henkilölle vuonna 2019 oli 13. Lähes kaksi kolmasosaa (35 800) eläkkeistä maksettiin Ruotsiin. Seuraavaksi eniten eläkkeitä maksettiin Saksaan (3 300), Viroon (2 600), Espanjaan (2 600) ja Australiaan (1 800).

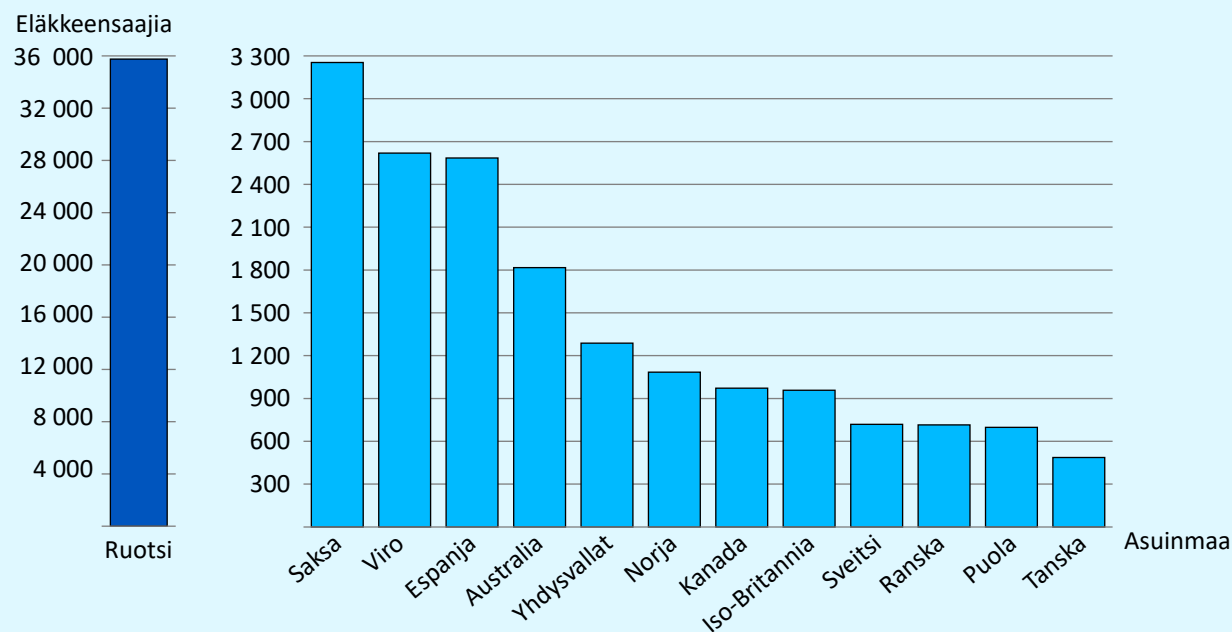
Keskieläkkeen suuruudessa suuria vaihteluita maittain

Suomesta ulkomaille maksettu keskimääräinen kokonaiseläke oli 422 euroa kuukaudessa vuonna 2019. Keskieläkkeen suuruudessa oli kuitenkin suurta vaihtelua eri maiden välillä.

Jos tarkastellaan maita, joihin eläkettä maksettiin vähintään 400 henkilölle, niin Espanjassa asuneiden eläkkeensaajien keskimääräinen kokonaiseläke oli suurin, 1 732 euroa kuukaudessa. Seuraavaksi suurin keskieläke oli Ranskassa asuneilla eläkkeensaajilla, 1 432 euroa kuukaudessa.

Ruotsissa asuneiden eläkkeensaajien keskieläke puolestaan oli pienin, 223 euroa kuukaudessa. Seuraavaksi pienin keskieläke oli Australiasa (300 €) ja Puolassa (303 €) asuneilla eläkkeensaajilla.

Maat, joihin Suomesta maksettiin eläkettä vähintään 400 henkilölle 31.12.2019



[Kuvion data tietokannassa](#)



57 000

ELÄKKEENSAAJAA
ASUI
ULKOMAILLA



422 €/kk

KESKIMÄÄRÄINEN
ULKOMAILLE MAKSETTU
ELÄKE

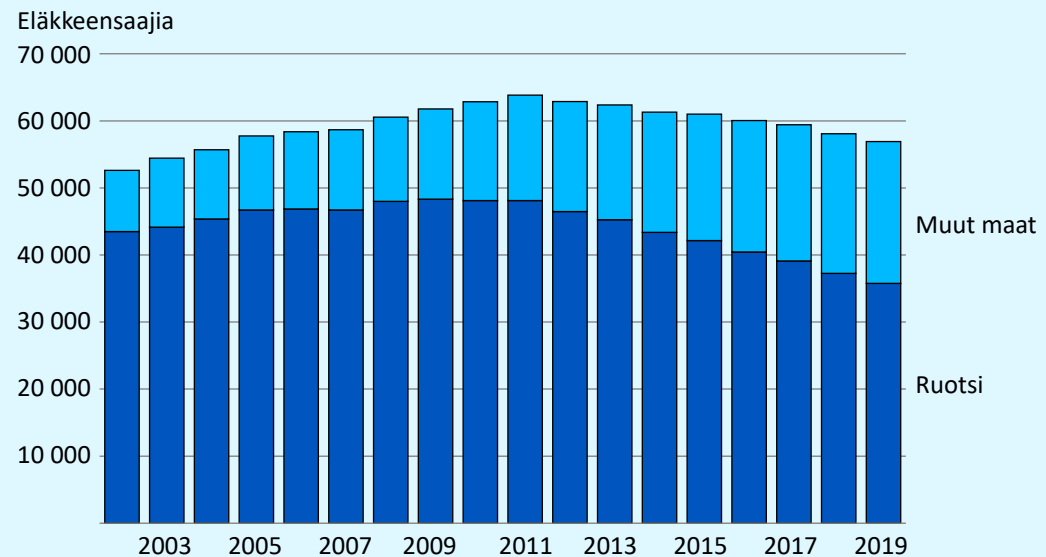
Ulkomailla asuvien eläkkeensaajien määrä on laskenut viime vuosina

Suurimmillaan Suomesta ulkomaille maksettujen eläkkeiden määrä oli vuonna 2011. Tällöin ulkomailla asuvia eläkkeensaajia oli 64 000. Tämän jälkeen määrä on hieman laskenut vuosittain. Lasku johtuu Ruotsiin maksettujen eläkkeiden vähenemisestä.

Viimeisten viiden vuoden aikana Ruotsiin maksettujen eläkkeiden määrä on vähentynyt 7 600:lla. Samanaikaisesti muihin ulkomaihin maksettujen eläkkeiden määrä on kasvanut 3 200:lla. Kasvua on ollut esimerkiksi Saksaan, Norjaan, Puolaan ja Viroon maksettujen eläkkeiden määrissä.

Voimakkainta kasvu on ollut Virossa, jossa Suomesta maksettujen eläkkeiden määrä on yli kaksinkertaistunut viidessä vuodessa.

Suomesta vuosina 2002–2019 ulkomaille maksetut eläkkeet



[Kuvion data tietokannassa](#)

54 %

**SUOMEN KANSALAISIA
ULKOMAILLA ASUVISTA
ELÄKKEENSAAJISTA**

”

Suurimmillaan Suomesta ulkomaille maksettujen eläkkeiden määrä oli vuonna 2011. Tällöin ulkomailla asuvia eläkkeensaajia oli 64 000.

Kaikki eläkkeelle siirtyneet

Eläkkeelle siirtyneeksi katsotaan henkilö, joka siirtyy vanhuus-, työkyvyttömyys- tai maatalouden erityiseläkkeelle. Työttömyyseläkkeen vielä ollessa voimassa, myös sille siirtyneet tulivat mukaan eläkkeelle siirtyneiden lukuihin.

Sen sijaan osittaisen vanhuuseläkkeen ottaneet tulevat eläkkeelle siirtyneiden lukuihin mukaan vasta, kun he siirtyvät täydelle vanhuuseläkkeelle. Myös osa-aikaeläkkeelle siirtyneet katsotaan eläkkeelle siirtyneiksi vasta, kun heillä alkaa vanhuus- tai työkyvyttömyyseläke.

Kaikkien eläkkeelle siirtyneiden luvut sisältävät Suomessa ja ulkomailla asuvat eläkkeelle siirtyneet. Ajanjaksolla 2009–2019 ulkomailla asuvien eläkkeelle siirtyneiden osuus on ollut 3–5 prosenttia kaikista eläkkeelle siirtyneistä.



Ajanjaksolla 2009–2019 ulkomailla asuvien eläkkeelle siirtyneiden osuus on ollut 3–5 prosenttia kaikista eläkkeelle siirtyneistä.



Vuosina 2009–2019 eläkkeelle siirtyneet

Vuonna 2009 eläkkeelle siirtyi enemmän henkilöitä kuin koskaan aikaisemmin, yli 83 000. Vanhuuseläkkeelle heistä siirtyi runsas puolet, työkyvyttömyyseläkkeelle noin kolmasosa ja 14 prosenttia siirtyi työttömyyseläkkeelle. Vuosina 2010–2017 eläkkeelle siirtyi vuosittain keskimäärin 75 000 henkilöä.

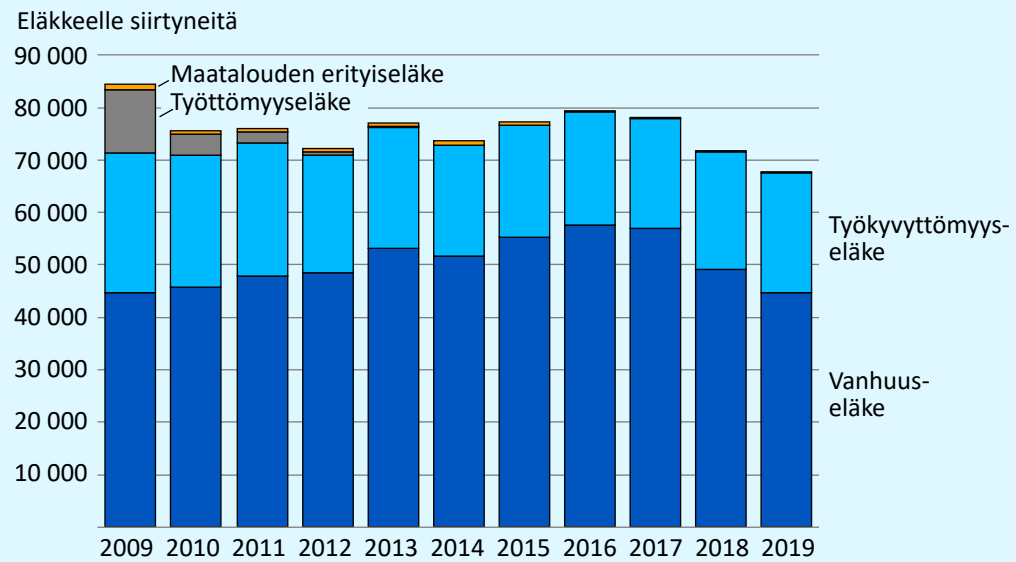
Kahtena viime vuotena eläkkeelle siirtyneiden määrä on vähentynyt. Vuonna 2018 eläkkeelle siirtyi 72 000 henkilöä ja vuonna 2019 siirtyjiä oli 68 000.

Eläkkeelle siirtyneiden määrän vähentyminen johtuu vanhuuseläkkeelle siirtyneiden määrän vähenemisestä. Työkyvyttömyyseläkkeelle siirtyneiden määrä sen sijaan on ollut lievässä nousussa kahtena viime vuotena.

Alle 60-vuotiaiden ikäryhmissä eläkkeelle siirtyneiden määrät ovat laskeneet

Alle 60-vuotiaana eläkkeelle siirtyneiden määrät ovat viimeisten kymmenen vuoden aikana laskeneet. 55–59-vuotiaiden ikäryhmässä vuosittain siirtyneiden määrä on pudonnut 9 500:sta 6 000:een ja 45–54-vuotiailla 7 500:sta noin 5 000:een.

Vuosina 2009–2019 eläkkeelle siirtyneet eläkelajin mukaan



[Kuvion data tietokannassa](#)



83 000

ELÄKKEELLE SIIRTYI
ENNÄTYSMÄÄRÄ
VUONNA 2009



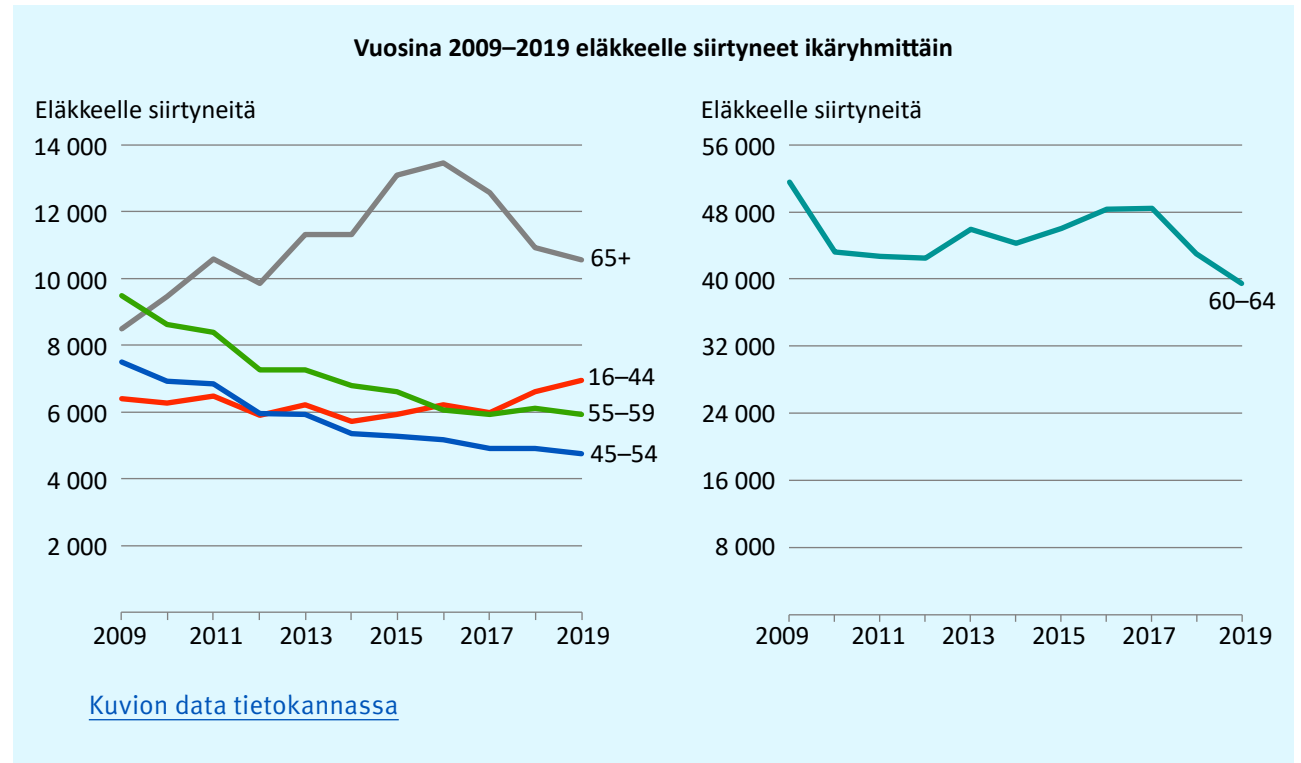
Kahtena viime vuotena eläkkeelle siirtyneiden määrä on vähentynyt.

Eläkkeelle siirtyneiden määrän vähentyminen johtuu vanhuuseläkkeelle siirtyneiden määrän vähenemisestä.

Poikkeuksen tekee kuitenkin nuorin ikäryhmä, 16–44-vuotiaat. Tässä ikäryhmässä siirtyneiden määrä on pysytellyt vuosittain 6 000 tuntumassa. Parina viime vuotena määrä on jopa hieman nousut ollen vuonna 2019 noin 7 000.

60–64-vuotiaana eläkkeelle siirtyvien ikäryhmä on selvästi suurin. Huippuvuonna 2009 tämän ikäisiä siirtyjiä oli noin 52 000. Määrä putosi seuraavana vuonna yli 10 000:lla, minkä jälkeen se kasvoi vuoteen 2017 asti (48 000). Kahtena viime vuotena määrä on laskenut, ja vuonna 2019 60–64-vuotiaana eläkkeelle siirtyi 39 000 henkilöä.

65 vuotta täyttäneiden ikäryhmässä eläkkeelle siirtyneiden määrä kasvoi vuodesta 2009 (8 000) vuoteen 2016 asti (13 000), minkä jälkeen se kääntyi laskuun. Vuonna 2019 tämän ikäisiä eläkkeelle siirtyjiä oli 11 000.



Alle 60-vuotiaana eläkkeelle siirtyneiden määrät ovat viimeisten kymmenen vuoden aikana laskeneet.



60–64-vuotiaana eläkkeelle siirtyvien ikäryhmä on selvästi suurin.

Suomessa asuvat eläkkeelle siirtyneet

Vuonna 2019 eläkkeelle siirtyneet

Vuonna 2019 eläkkeelle siirtyi vajaat 66 000 Suomessa asuvaa henkilöä, 31 000 miestä ja 34 000 naista. Vanhuuseläkkeelle siirtyi 43 000 henkilöä, työkyvyttömyyseläkkeelle 23 000 ja maatalouden erityiseläkkeelle 200 henkilöä.

Vuonna 2019 eläkkeelle siirtyi 3 800 henkilöä vähemmän kuin edellisenä vuotena. Väheneminen kohdistui vanhuuseläkkeisiin, sillä työkyvyttömyyseläkkeelle siirryttiin vähän enemmän kuin vuonna 2018. Vanhuuseläkkeelle siirtyneiden määrä laski 4 200:lla ja työkyvyttömyyseläkkeelle siirtyneiden määrä nousi 500:lla vuonna 2019.

Eläkeiän alarajan nousu selittää vanhuuseläkkeelle siirtyneiden määrän laskua

Vanhuuseläkkeelle siirtyneiden määrä on laskenut vuosina 2018 ja 2019. Määrän lasku on pääosin seurausta vanhuuseläkeiän nostosta työeläkejärjestelmässä. Alaikärajan nostosta päätettiin [vuoden 2017 työeläkeuudistuksessa](#).



Vanhuuseläkkeelle siirtyään eniten 63-vuotiaana

Puolet (49 %) vuonna 2019 vanhuuseläkkeelle siirtyneistä siirtyi eläkkeelle 63-vuotiaana. Miehillä osuus oli suurempi (53 %) kuin naisilla (46 %). Miehistä 64- tai 65-vuotiaana siirtyi vanhuuseläkkeelle 30 prosenttia ja naisista lähes 40 prosenttia. Yli 65-vuotiaana siirtyneiden osuus oli sekä miehillä että naisilla 7 prosenttia ja alle 63-vuotiaana siirtyneiden osuus miehillä 10 prosenttia ja naisilla 8 prosenttia.

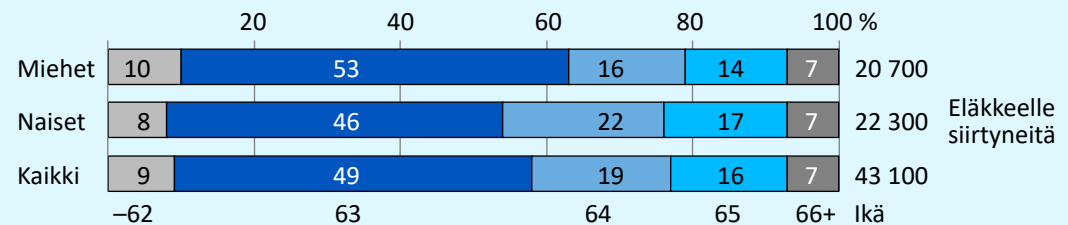
Naisia siirtyi enemmän työkyvyttömyyseläkkeelle kuin miehiä

Vuonna 2019 työkyvyttömyyseläkkeelle siirtyi 12 000 naista ja 11 000 miestä. Vuodesta 2011 lähtien naisia on siirtynyt vuosittain enemmän työkyvyttömyyseläkkeelle kuin miehiä. Tätä ennen miehiä siirtyi vuosittain naisia enemmän työkyvyttömyyseläkkeelle. Työkyvyttömyyseläkkeellä oli vuoden 2019 lopussa vielä hieman enemmän miehiä kuin naisia, mutta prosentuaalisesti katsoen osuudet olivat jo yhtä suuret.

Mielenterveyden ja tuki- ja liikuntaelinten sairaudet työkyvyttömyyden syynä kahdella kolmasosalla

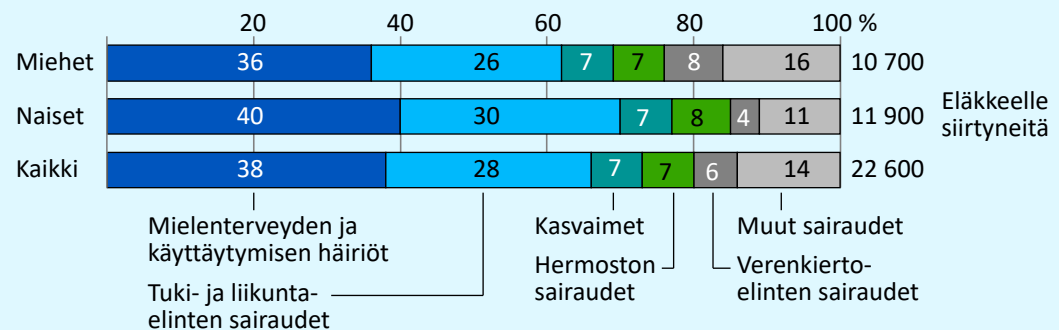
Eniten työkyvyttömyyseläkkeelle siirryttiin mielen-terveys-tyistä (38 %) ja tuki- ja liikuntaelinsairauksien perusteella (28 %). Nämä kaksi sairaus-ryhmää kattoivat siten kaksi kolmasosaa kaikista työkyvyttömyyden syistä. Naisilla niiden osuus (70 %) oli vielä suurempi kuin miehillä (62 %).

Vuonna 2019 vanhuuseläkkeelle siirtyneet iän ja sukupuolen mukaan



[Kuvion data tietokannassa](#)

Vuonna 2019 työkyvyttömyyseläkkeelle siirtyneet sairausryhmän ja sukupuolen mukaan



[Kuvion data tietokannassa](#)



Puolet vuonna 2019 vanhuuseläkkeelle siirtyneistä siirtyi eläkkeelle 63-vuotiaana.

38 %

SIIRTYI TYÖKYVYTTÖMYYSELÄKKEELLE MIELENTERVEYS- SYISTÄ

Miehillä seuraavaksi yleisimmät sairauspäryh-
mät olivat verenkiertoelinten sairaudet (8 %) ja
hermoston sairaudet (7 %) ja naisilla kasvaimet
(8 %) ja hermoston sairaudet (7 %).

Masennus ja muut mielenterveysyyt

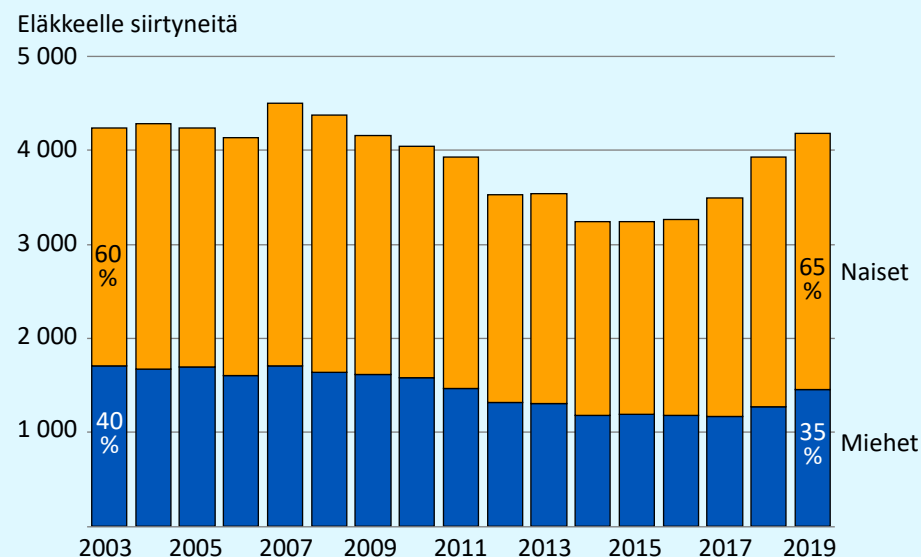
Mielenterveysyistä siirtyi työkyvyttömyyseläk-
keelle 8 600 henkilöä vuonna 2019. Kaikkein
yleisimpänä syynä oli masennus, jonka perus-
teella työkyvyttömyyseläkkeelle siirtyi 4 200
henkilöä. Muiden mielialahäiriöiden perusteel-
la siirtyneitä oli 900. Muita suuria mielentervey-
den sairausryhmiä olivat skitsofrenia yms.
(1 200), älyllinen kehitysvammaisuus (800) ja
neuroosit (800).

Masennuksen perusteella eläkkeelle siirtyneiden määrä kääntyi nousuun vuonna 2017

Masennuksen perusteella työkyvyttömyyseläk-
keelle siirtyneiden määrä oli suurimmillaan
vuonna 2007, jolloin se oli työkyvyttömyyden
syynä 4 500 henkilöllä. Tämän jälkeen masen-
nuksen perusteella eläkkeelle siirtyneiden mää-
rä laski vuoteen 2014 asti.

Vuosina 2014–2016 masennuksen perusteella-
siirtyneiden määrä pysyi samana, mutta vuonna
2017 se kääntyi nousuun. Nousua on tapahtu-
nut nimenomaan naisten luvuissa. Vuonna 2019
masennuksen perusteella työkyvyttömyyseläk-
keelle siirtyi 2 700 naista ja 1 500 miestä.

Vuosina 2003–2019 masennuksen perusteella työkyvyttömyyseläkkeelle siirtyneet sukupuolen mukaan



4 200

**SIIRTYI
ELÄKKEELLE
MASENNUKSEN
VUOKSI**



Masennuksen perusteella eläkkeelle
siirtyneiden määrä kääntyi nousuun
vuonna 2017.

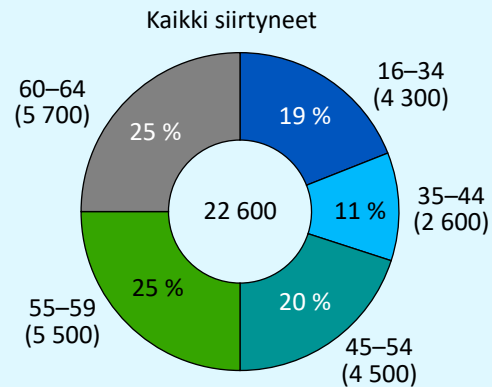
Puolet työkyvyttömyyseläkkeelle siirtyneistä täyttäneet 55 vuotta

Vuonna 2019 työkyvyttömyyseläkkeelle siirtyneistä puolet oli iältään 55 vuotta täyttäneitä. 55–59-vuotiaiden ja yli 60-vuotiaiden osuudet olivat yhtä suuret eli 25 prosenttia. Alle 35-vuotiaita työkyvyttömyyseläkkeelle siirtyneistä oli noin viidesosa (19 %).

Masennuksen perusteella eläkkeelle siirtyneistä neljäsosa oli alle 35-vuotiaita (26 %) tai 45–54-vuotiaita (23 %). Yli 55-vuotiaita masennuksen perusteella siirtyneistä oli kolmasosa.

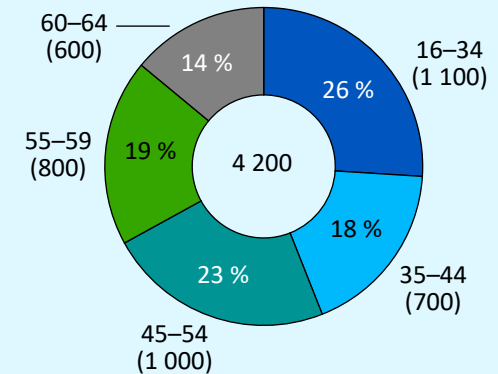


Vuonna 2019 työkyvyttömyyseläkkeelle siirtyneet iän mukaan



[Kuvion data tietokannassa](#)

Masennuksen perusteella siirtyneet



Työkyvyttömyyseläkkeelle siirtyneistä puolet oli iältään 55 vuotta täyttäneitä.



Alle 35-vuotiaita työkyvyttömyyseläkkeelle siirtyneistä oli noin viidesosa (19 %).

Vanhuus- ja työkyvyttömyyseläkkeelle siirtyneiden omaeläke

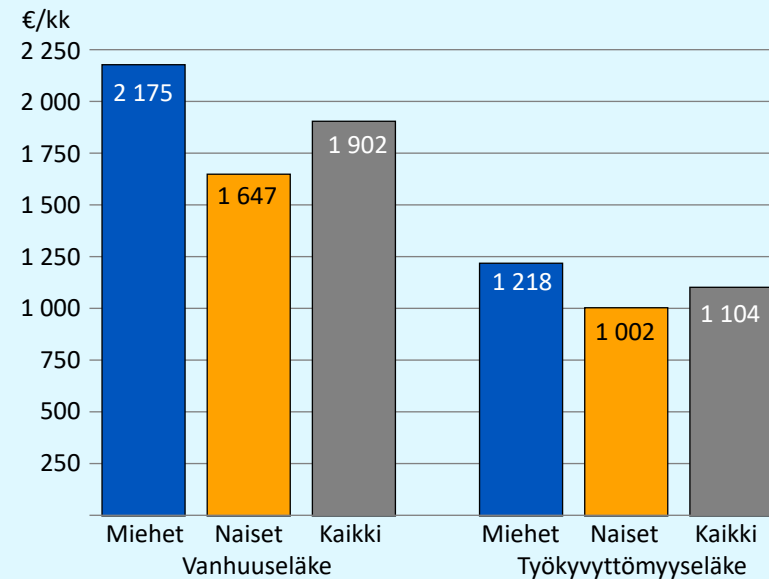
Eläkkeelle siirtyneiden omaeläke sisältää henkilön oman työ- ja kansaneläkkeen. Se ei sisällä mahdollista perhe-eläkettä, takuueläkettä, rintamalisää ja lapsikorotusta. Omaeläke on bruttoeläke.

Naisten keskimääräinen vanhuuseläke kolme neljäsosaa miesten eläkkeestä

Vuonna 2019 vanhuuseläkkeelle siirtyneiden keskimääräinen omaeläke oli 1 902 euroa kuukaudessa. Miesten keskieläke oli 2 175 euroa ja naisten 1 647 euroa. Eroa miesten ja naisten keskieläkkeessä oli 530 euroa, naisten eläke oli siten 76 prosenttia miesten eläkkeestä.

Työkyvyttömyyseläkkeelle siirtyneiden keskimääräinen omaeläke oli 1 104 euroa kuukaudessa. Ero miesten ja naisten keskieläkkeiden välillä ei ollut yhtä suuri kuin vanhuuseläkkeelle siirtyneillä. Miesten keskieläke oli 1 218 euroa ja naisten 1 002 euroa. Ero oli siten 215 euroa ja naisten eläke oli 82 prosenttia miesten eläkkeestä.

Vuonna 2019 vanhuus- ja työkyvyttömyyseläkkeelle siirtyneiden keskimääräinen omaeläke sukupuolen mukaan



[Kuvion data tietokannassa](#)



Vuonna 2019 vanhuuseläkkeelle siirtyneiden keskimääräinen omaeläke oli 1 902 euroa kuukaudessa.



Vuonna 2019 työkyvyttömyyseläkkeelle siirtyneiden keskimääräinen omaeläke oli 1 104 euroa kuukaudessa.

Vanhuuseläkkeelle siirtyneiden keskimääräinen omaeläke maakunnissa

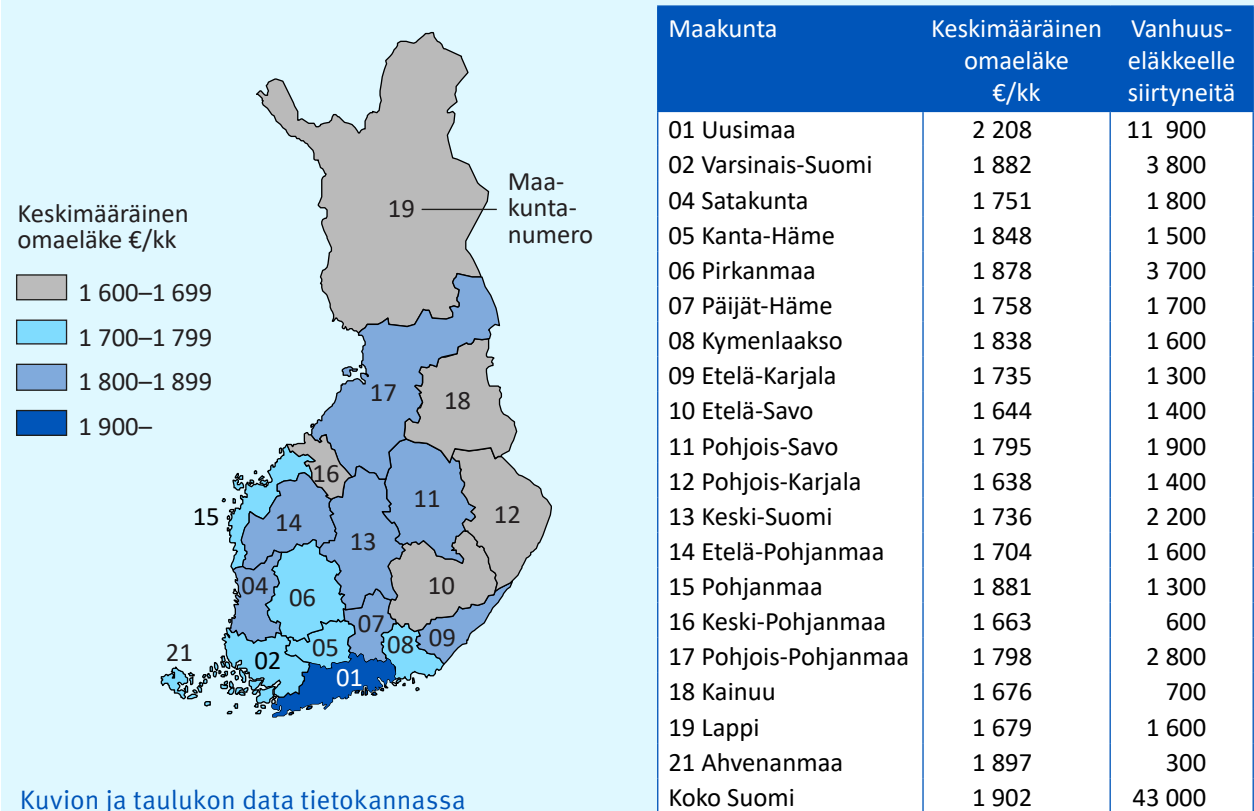
Uudellamaalla asuneiden vanhuuseläkkeelle vuonna 2019 siirtyneiden keskimääräinen omaeläke oli selvästi korkeampi kuin muissa maakunnissa asuneilla. Uudellamaalla keskieläke, 2 208 euroa kuukaudessa, oli noin 300 euroa korkeampi kuin se oli koko maassa keskimäärin. Koska yli neljäsosa (28 %) vanhuuseläkkeelle siirtyneistä asui Uudellamaalla, vaikutti tämä merkittävästi koko maan keskieläkelukuun.

Kaikissa muissa maakunnissa vanhuuseläkkeelle siirtyneiden keskieläke oli pienempi kuin koko maassa keskimäärin (1 902 €/kk). Keskimääräinen omaeläke oli 1 800–1 899 euroa kuukaudessa 6 maakunnassa: Ahvenanmaa, Varsinais-Suomi, Pohjanmaa, Pirkanmaa, Kanta-Häme ja Kymenlaakso.

7 maakunnassa vanhuuseläkkeelle vuonna 2019 siirtyneiden keskimääräinen omaeläke oli 1 700–1 799 euroa kuukaudessa: Pohjois-Pohjanmaa, Pohjois-Savo, Päijät-Häme, Satakunta, Keski-Suomi, Etelä-Karjala ja Etelä-Pohjanmaa.

Pienin, 1 600–1 699 euroa kuukaudessa, keskieläke oli 5 maakunnassa: Lappi, Kainuu, Keski-Pohjanmaa, Etelä-Savo ja Pohjois-Karjala. Pohjois-Karjalassa vanhuuseläkkeelle vuonna 2019 siirtyneiden keskimääräinen omaeläke oli maakunnista pienin eli 1 638 euroa kuukaudessa.

Vanhuuseläkkeelle vuonna 2019 siirtyneiden keskimääräinen omaeläke maakunnittain



**2 208
€/kk**

**SUURIN KESKIELÄKE
UUELLAMAALLA**

**1 638
€/kk**

**PIENIN KESKIELÄKE
POHJOIS-KARJALASSA**



32,2 mrd. €

**KOKONAISELÄKEMENO
VUONNA 2019**

Eläkemeno

Kokonaiseläkemeno

Vuonna 2019 maksettiin eläkkeitä yhteensä 32,2 miljardia euroa. Kokonaiseläkemeno sisältää vuoden aikana maksetut työeläkkeet (28,9 mrd. €), Kelan eläkkeet (2,3 mrd. €), erityisturvan eläkkeet (0,5 mrd. €)¹ ja vapaamuotoiset eläkkeet (0,6 mrd. €)².

Kokonaiseläkemenojen osuus sosiaalimenoista vuonna 2019 oli 45 prosenttia, ja niiden suhde bruttokansantuotteeseen oli 13 prosenttia. Vuonna 2009 kokonaiseläkemenojen osuus sosiaalimenoista oli 42 prosenttia ja niiden suhde bruttokansantuotteeseen oli 12 prosenttia. Kymmenessä vuodessa kokonaiseläkemenojen osuus sosiaalimenoista on kasvanut kolme prosenttiyksikköä ja niiden suhde bruttokansantuotteeseen yhden prosenttiyksikön.



Kokonaiseläkemenojen osuus sosiaalimenoista vuonna 2019 oli 45 prosenttia.

¹ Työtapaturma- ja ammattitautilain, liikennevakuutuslain, sotilasvammalain sekä sotilastapaturmien ja palvelusairauksien korvaamista koskevien lakien perusteella maksetut eläkkeiksi luokiteltavat etuudet.

² Työnantajien järjestämät rekisteröimättömät lisäeläkkeet.

Työ- ja Kelan eläkemeno

Työeläkkeitä ja Kelan eläkkeitä maksettiin vuonna 2019 yhteensä 31,2 miljardia euroa. Eläkemenosta vanhuuseläkkeiden osuus oli 86 prosenttia (26,6 mrd. €), työkyvyttömyyseläkkeiden osuus oli 8 prosenttia (2,4 mrd. €) ja perhe-eläkkeiden osuus oli 6 prosenttia (1,8 mrd. €).

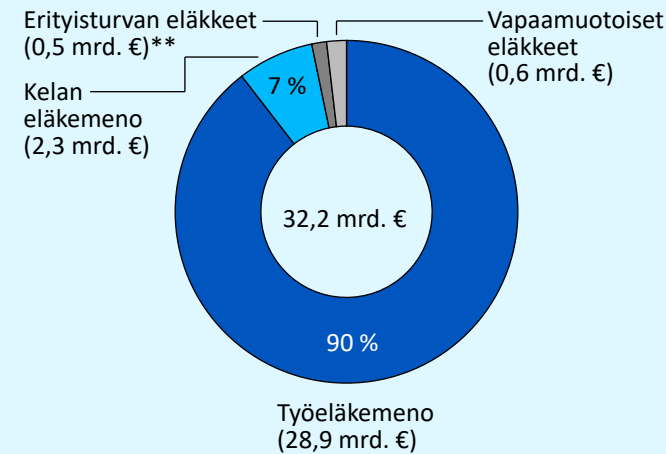
Koska suurin osa työ- ja Kelan eläkemenosta muodostuu maksetuista työeläkkeistä, jakautuvat eri eläkelajien osuudet työeläkemenosta lähes samalla lailla kuin koko eläkemenosta. Vanhuuseläkkeiden osuus oli hieman suurempi eli 88 prosenttia ja työkyvyttömyyseläkkeiden osuus vähän pienempi eli 6 prosenttia.

Kelan maksamista eläkkeistä sen sijaan vanhuuseläkkeiden osuus oli vain kolme viidesosaa ja työkyvyttömyyseläkkeiden osuus puolestaan vajaa kolmasosa (29 %). Takuueläkkeiden osuus Kelan eläkemenosta oli 10 prosenttia.



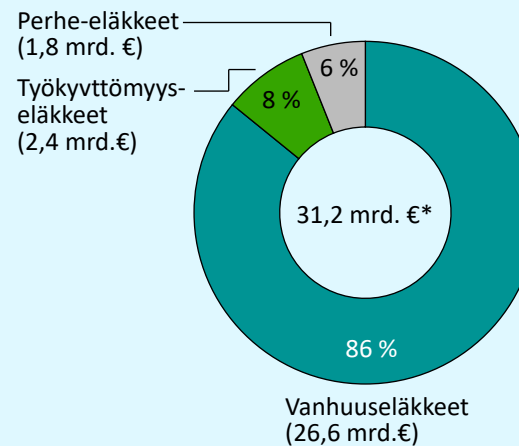
Eläkemenosta vanhuuseläkkeiden osuus oli 86 prosenttia (26,6 mrd. €).

Kokonaiseläkemeno vuonna 2019



[Kuvion data tietokannassa](#)

Työ- ja Kelan eläkemeno eläkelajin mukaan vuonna 2019



*Sisältää työeläkejärjestelmän maksamat maatalouden erityiseläkkeet ja osa-aikaeläkkeet ja Kelan maksamat takuueläkkeet, rintamalisät ja lapsikorotukset.

[Kuvion ja taulukon data tietokannassa](#)

Etuuslaji	Työ-eläkkeet milj. €**	Osuus %	Kelan eläkkeet milj. €	Osuus %
Vanhuuseläkkeet	25 268	88	1 380	59
Työkyvyttömyyseläkkeet	1 775	6	674	29
Maatalouden erityiseläkkeet	46	0	.	.
Osa-aikaeläkkeet	18	0	.	.
Perhe-eläkkeet	1 734	6	25	1
Takuueläkkeet	.	.	231	10
Rintamalisät ja lapsikorotukset	.	.	14	1
Kaikki	28 842	100	2 342	100

**Ei sisällä kuntien ja kirkon vanhojen eläkesääntöjen mukaisia eläkkeitä.

ELÄKETURVAKESKUKSEN TILASTOJA

Eläketurvakeskus on lakisääteinen työeläketurvan kehittäjä, asiantuntija ja yhteisten palvelujen tuottaja. Tilastoja-sarjassa julkaistaan tilastotietoja eläketurvan eri alueilta. Tilastot perustuvat eläkejärjestelmän rekisteritietoihin.



Eläketurvakeskus
PENSIONSSKYDDSCENTRALEN