

**Tilastotietoja  
työeläkkeen  
saajista  
vuodelta 1973**

**ELÄKETURVAKESKUS**





TILASTOTIETOJA  
TYÖELÄKKEEN SAAJISTA  
Vuodelta 1973

ELÄKETURVAKESKUS  
Helsinki 1974



ISBN 951-9043-11-X

Ky Mäntän kirjapaino 1974



## ALKUSANAT

Tämä julkaisu sisältää tilastotietoja työeläkelakien (TEL, LEL, YEL, MYEL) mukaista eläkettä saavista henkilöistä ja heidän työeläkkeistään. Tiedot koskevat vuotta 1973 ja perustuvat työeläkkeen saajista pidettävään eläketapahtumarekisteriin. Lisäksi mukaan on liitetty muutamia aikasarjoja, joiden luvut on kerätty suoraan työeläkelaitoksilta.

Julkaisun sisällön kannalta tärkein lain muutos vuonna 1973 oli osaeläkesäännösten voimaantulo vuoden alusta. Tämän vuoksi työkyvyttömyyseläkkeitä koskevat taulukot on esitetty kahtena ryhmänä: täysi- ja osaeläketaulukkoina. Otsake- ja numerointijärjestelmiä on muutettu niin, että julkaisu palvelisi ensisijaisesti hakuteoksena yksittäistietoa tarvitsevalle. Taulukkojen luettavuutta on pyritty parantamaan suorittamalla eräitä luokitteluotsakkeiden uudelleen järjestelyjä sekä keventämällä taulukkojen viivoitusta. Myös kuvio-osaa on kehitetty edelleen; kuvioiden rakenteellista muotoa on pyritty tiivistämään ja selkeyttämään. Soveltuvien osin on suoritettu täysinä ja osaeläkkeinä myönnettyjen työkyvyttömyyseläkkeiden rinnakkainasetteluja.

"Tilastotietoja työeläkkeen saajista"-julkaisua pyritään jatkuvasti kehittämään yhä paremmin käyttäjien tarpeita vastaavaksi. Tästä syystä Eläketurvakeskus on kiittollinen kaikista julkaisun käyttäjien taholta tulevista parannus- ja täydennysehdotuksista.

Tämänkertaisen julkaisun toimitustyöstä on ensisijaisesti huolehtinut tutkija Mikko Pellinen, jolle julkaisua koskevat kyselyt ja ehdotukset pyydetään osoittamaan. (Osoite: Eläketurvakeskuksen tutkimusosasto, Albertinkatu 36 D III krs, puhelin - ETK:n keskus - 64 25 11).

ELÄKETURVAKESKUS



## SISÄLLYS

Tilastojen sisällöstä .....	7
Käytetyistä käsitteistä .....	8
Kuvioluettelo .....	9
Taulukkoluetelo .....	10
Kuviot .....	13
Taulukot .....	23
Liitteet .....	123

Liite 1. Työkyvyttömyyden syiden diagnoosiluokitus

Liite 2. Työeläkelakien kehitys pääpiirteittäin



## TILASTOJEN SISÄLLÖSTÄ

Oheiset tilastotiedot TEL:n, LEL:n, YEL:n tai MYEL:n mukaisista vanhuus-, työttömyys-, työkyvyttömyys- tai perhe-eläkkeistä koskevat vuotta 1973 ja perustuvat työeläkkeen saajista pidettävään eläketapahtumarekisteriin. Lisäksi on esitetty joitakin aikasarjoja, jotka on kerätty suoraan työeläkelaitoksilta.

Tilasto koostuu kuvio- ja taulukko-osasta. Kuvioiden tarkoituksena on antaa yleiskuva eräistä jakaumista, jotka käyvät ilmi myös varsinaisista taulukoista. Taulukoissa esitetään tietoja pääasiassa henkilöiden lukumäärästä ja keskimääräisistä kuukausieläkkeistä. Luokitteluperusteena on käytetty eläkkeen saajan ikää, sukupuolta, eläkkeen suuruutta sekä sitä työeläkelakia, jonka perusteella eläke on myönnetty. Lisäksi on esitetty jakaumia työkyvyttömiä osalta työkyvyttömyyden syyn ja perhe-eläkkeen saajien osalta edunjäntäjän iän mukaan. Taulukko-osan alussa on esitetty edellä mainitut työeläkelaitoksilta saadut aikasarjatiedot, joiden luvut poikkeavat käsitteellisten erojen vuoksi jonkin verran eläketapahtumarekisteristä saatavista luvuista.

Taulukkojen lukuja ja erityisesti aikasarjoja tarkasteltaessa on syytä pitää mielessä työeläkelainsäädäntöön vuosien mittaan tehdyt olennaiset muutokset, jotka aiheuttavat epäjatkuvuutta lukusarjoihin. Esimerkiksi keskieläkkeiden voimakas nousu vuosina 1965 ja 1969 johtuu vanhimpien ikäryhmien eläke-etuihin tulleista parannuksista. Vuodesta 1970 alkaen ilmenevä eläkkeensaajien ja maksettujen eläkkeiden määrän voimakas kasvu sekä toisaalta keskieläkkeiden nousun samanaikainen hidastuminen ovat seurausta yrittäjäeläkelakien (YEL ja MYEL) voimaantulosta vuoden 1970 alussa. Keskimääräisesti muita eläkkeitä pienempien MYEL-eläkkeiden vaikutuksesta vanhuuseläkkeiden keskimäärät 65-68-vuotiailla ovat pienemmät kuin muilla vanhuuseläkkeen saajilla. Yrittäjäeläkelakien lyhyt voimassaoloaika saattaa heijastua työkyvyttömyyden syyn mukaisissa jakaumissa verrattaessa YEL:n ja MYEL:n lukuja TEL:n ja LEL:n vastaaviin lukuihin. Osa-eläkkeinä myönnettäviä työkyvyttömyyseläkkeitä koskeva laki ei vielä ensimmäisenä voimassaolovuotenaan ole näkyvästi vaikuttanut myönnettujen työkyvyttömyyseläkkeiden kokonaislukumäärään. Luettelo tärkeimmistä työeläkelainsäädännössä tapahtuneista muutoksista on esitetty liitteessä 2.



## KÄYTETYISTÄ KÄSITTEISTÄ

Työeläkelakien mukaisissa luokitteluissa on kunkin lain piiriin katsottu kuuluvan vaitämän työeläkelain piirissä eläketurvaansa kartuttaneet. Ne, joille eläkettä on karttunut kahden tai useamman työeläkelain perusteella, on yhdistetty omaksi ryhmäkseen, josta muutamissa taulukoissa vielä on erotettu TEL:n ja LEL:n tai MYEL:n ja LEL:n perusteella eläkettä saaneet.

Ikä on kaikissa taulukoissa laskettu vähentämällä tilastovuodesta (1973) syntymävuosi. Keskieläke on peruseläkkeiden aritmeettinen keskiarvo. Vapaaehtoiset lisäedut eivät ole keskieläkkeessä mukana.

Työkyvyttömyyden syynä on käytetty sitä pääasiallista sairautta, vikaa tai vammaa, jonka perusteella työkyvyttömyyseläke on myönnetty. Luokittelun pohjana on Lääkintöhallituksen vuonna 1969 vahvistama tauti- ja kuolemansyyluokitus, jonka seitsemästätoista pääluokasta käytetään tässä neljäätoista. Pääryhmien lisäksi esitetään tietoja myös muutamista työkyvyttömyyden kannalta merkittävistä alaryhmistä. Liitteessä 1 on tautiryhmitys esitetty tarkemmin.

Eläkkeet vastaavat suuruudeltaan todellisuudessa maksettuja eli mahdollisen yhteensovituksen vaikutus on otettu huomioon. Henkilöt, joille eläkettä ei ole yhteensovituksen tai muun syyn vuoksi maksettu lainkaan, ovat mukana vain muutamissa perheläketaulukoissa sekä taulukoissa, joissa luokitteluperusteena on käytetty työkyvyttömyyden syytä. Mukaan ei ole otettu lainkaan eläkkeen saajia, joille eläke on maksettu kertasuorituksena.

Pyörityksistä johtuen eivät prosenttilukujen summat ole aina tasan 100.0, vaikka niin on taulukoihin merkitty.



KUVIOLUETTELO

1. Eläkkeiden lukumäärä vuosien 1963-73 lopussa .....	15
2. Vuosina 1963-73 myönnettyjen eläkkeiden lukumäärän kehitys .....	15
3. Maksettujen eläkkeiden markkamääräinen kehitys vuosina 1963-73 .....	16
4. Elinkustannusindeksin, TEL-palkkaindeksin sekä keskimääräisten TEL- ja LEL-työkyvyttömyys- ja vanhuuseläkkeiden indeksimuotojen kehitys vuosina 1963-73 .....	16
5. Työeläkkeen saajien lukumäärän ja voimassa olleiden eläkkeiden markkamäärän jakautuminen laeittain vuoden 1973 lopussa .....	17
6. Vanhuus- tai työkyvyttömyyseläkettä saavien henkilöiden jakautuminen eläkkeen suuruuden ja sukupuolen mukaan laeittain vuoden 1973 lopussa .....	18
7. Perhe-eläkkeiden jakautuminen eläkkeen suuruuden mukaan laeittain vuoden 1973 lopussa .....	19
8. Vuonna 1973 työkyvyttömyyseläkkeelle siirtyneiden lukumääräinen jakautuminen työkyvyttömyyden syiden mukaan eri ikäryhmissä .....	20
9. Vanhuus- tai työkyvyttömyyseläkkeen saajien ikärakenne vuoden 1973 lopussa .....	21
10. Perhe-eläkettä saavien leskien ja lasten ikärakenne vuoden 1973 lopussa .....	21
11. Vuonna 1973 päättyneet työkyvyttömyyseläkkeet päättymisen synn mukaan ikäluokittain .....	22



TAULUKKOLUETTELO

I	AIKASARJOJA .....	25 - 27
1.1.	Eläkkeiden lukumäärä vuosien 1963-73 lopussa .....	25
1.2.	Vuosina 1963-73 myönnettyjen eläkkeiden lukumäärä .....	25
1.3.	Vuosina 1963-73 maksetut eläkkeet .....	26
1.4.	Keskieläke vuosien 1963-73 lopussa .....	26
1.5.	TEL-palkkaaindeksi vuosina 1963-73 .....	27
II	VANHUUSELÄKKEET .....	28 - 38
2.1.	<u>Vuoden 1973 lopussa voimassa olleet vanhuuseläkkeet</u>	
2.1.1.	Eläkkeiden lukumäärä ja keskiuus saajan iän ja sukupuolen mukaan .....	28
2.1.2.	Eläkkeiden lukumäärä ja keskiuus saajan sukupuolen mukaan laeittain .....	28
2.1.3.	Eläkkeet saajan iän ja sukupuolen mukaan laeittain .....	29 - 30
2.1.4.	Eläkkeet suuruuden mukaan laeittain .....	31 - 33
2.2.	<u>Vuoden 1973 aikana alkaneet vanhuuseläkkeet</u>	
2.2.1.	Eläkkeiden lukumäärä ja keskiuus saajan iän ja sukupuolen mukaan .....	34
2.2.2.	Eläkkeiden lukumäärä ja keskiuus saajan sukupuolen mukaan laeittain .....	34
2.2.3.	Eläkkeet suuruuden mukaan laeittain .....	35 - 37
2.3.	<u>Vuoden 1973 aikana päättyneet vanhuuseläkkeet</u>	
2.3.1.	Eläkkeiden lukumäärä saajan iän ja sukupuolen mukaan .....	38
III	TYÖTTÖMYYSELÄKKEET .....	39
3.1.	<u>Vuoden 1973 lopussa voimassa olleet työttömyyseläkkeet</u>	
3.1.1.	Eläkkeiden lukumäärä ja keskiuus saajan sukupuolen mukaan laeittain .....	39
3.2.	<u>Vuoden 1973 aikana alkaneet työttömyyseläkkeet</u>	
3.2.1.	Eläkkeiden lukumäärä ja keskiuus saajan sukupuolen mukaan laeittain .....	39
IV	TYÖKYVYTTÖMYYSELÄKKEET, TÄYTENÄ MYÖNNETYT .....	40 - 85
4.1.	<u>Vuoden 1973 lopussa voimassa olleet täydet työkyvyttömyyseläkkeet</u>	
4.1.1.	Eläkkeiden lukumäärä ja keskiuus saajan iän ja sukupuolen mukaan .....	40
4.1.2.	Eläkkeiden lukumäärä ja keskiuus saajan sukupuolen mukaan laeittain .....	40
4.1.3.	Eläkkeet saajan iän ja sukupuolen mukaan laeittain .....	41 - 42
4.1.4.	Eläkkeet suuruuden ja saajan sukupuolen mukaan laeittain .....	43 - 45
4.1.5.	Eläkkeet saajan työkyvyttömyyden synn ja sukupuolen mukaan .....	46
4.1.6.	Eläkkeet saajan työkyvyttömyyden synn, iän ja sukupuolen mukaan .....	47 - 52
4.1.7.	Eläkkeet saajan työkyvyttömyyden synn ja sukupuolen mukaan laeittain .....	53 - 58
4.2.	<u>Vuoden 1973 aikana alkaneet täydet työkyvyttömyyseläkkeet</u>	
4.2.1.	Eläkkeiden lukumäärä ja keskiuus saajan iän ja sukupuolen mukaan .....	59
4.2.2.	Eläkkeiden lukumäärä ja keskiuus saajan sukupuolen mukaan laeittain .....	59
4.2.3.	Eläkkeet saajan iän ja sukupuolen mukaan laeittain .....	60 - 61
4.2.4.	Eläkkeet suuruuden ja saajan sukupuolen mukaan laeittain .....	62 - 64
4.2.5.	Eläkkeet saajan työkyvyttömyyden synn ja sukupuolen mukaan .....	65
4.2.6.	Eläkkeet saajan työkyvyttömyyden synn, iän ja sukupuolen mukaan .....	66 - 71
4.2.7.	Eläkkeet saajan työkyvyttömyyden synn ja sukupuolen mukaan laeittain .....	72 - 77



4.3.	<u>Vuoden 1973 aikana päättyneet täydet työkyvyttömyyseläkkeet</u>	
4.3.1.	Eläkkeet päättymisen syyn sekä saajan iän ja sukupuolen mukaan .....	78 - 79
4.3.2.	Eläkkeet päättymisen syyn sekä saajan työkyvyttömyyden syyn ja sukupuolen mukaan .....	80 - 85
V	<u>TYÖKYVYTTÖMYYSELÄKKEET, OSAELÄKKEENÄ MYÖNNETYT</u> .....	86 - 106
5.1.	<u>Vuoden 1973 lopussa voimassa olleet osaeläkkeet</u>	
5.1.1.	Eläkkeiden lukumäärä ja keskiuus saajan iän ja sukupuolen mukaan .....	86
5.1.2.	Eläkkeiden lukumäärä ja keskiuus saajan sukupuolen mukaan laeittain .....	86
5.1.3.	Eläkkeet saajan iän ja sukupuolen mukaan laeittain .....	87 - 88
5.1.4.	Eläkkeet suuruuden ja saajan sukupuolen mukaan laeittain .....	89 - 91
5.1.5.	Eläkkeet saajan työkyvyttömyyden syyn ja sukupuolen mukaan .....	92
5.1.6.	Eläkkeet saajan työkyvyttömyyden syyn, iän ja sukupuolen mukaan .....	93 - 98
5.1.7.	Eläkkeet saajan työkyvyttömyyden syyn ja sukupuolen mukaan laeittain .....	99 - 104
5.2.	<u>Vuoden 1973 aikana alkaneet osaeläkkeet</u> (Ei taulukoita tilastovuonna; ks. sivun alaviitta)	
5.3.	<u>Vuoden 1973 aikana päättyneet osaeläkkeet</u>	
5.3.1.	Eläkkeiden lukumäärä päättymisen syyn sekä saajan iän ja sukupuolen mukaan .....	105
5.3.2.	Eläkkeiden lukumäärä päättymisen syyn ja saajan työkyvyttömyyden syyn mukaan .....	106
VI	<u>PERHE-ELÄKKEET</u> .....	107 - 122
6.1.	<u>Vuoden 1973 lopussa voimassa olleet perhe-eläkkeet</u>	
6.1.1.	Eläkkeiden lukumäärä ja keskiuus edunsaajien lukumäärän mukaan laeittain .....	107
6.1.2.	Eläkkeiden lukumäärä ja keskiuus edunjäntäjän sukupuolen ja edunsaajan mukaan laeittain .....	107
6.1.3.	Eläkkeet suuruuden ja edunsaajien lukumäärän mukaan laeittain .....	108 - 111
6.1.4.	Eläkkeet lasten lukumäärän, edunjäntäjän sukupuolen ja edunsaajan mukaan .....	112
6.1.5.	Eläkkeet lasten lukumäärän mukaan laeittain .....	112
6.1.6.	Edunsaajalesket iän ja lasten lukumäärän mukaan laeittain .....	113 - 114
6.1.7.	Edunsaajalapsen iän mukaan laeittain .....	115
6.2.	<u>Vuoden 1973 aikana alkaneet perhe-eläkkeet</u>	
6.2.1.	Eläkkeiden lukumäärä ja keskiuus edunsaajien lukumäärän mukaan laeittain .....	116
6.2.2.	Eläkkeiden lukumäärä ja keskiuus edunjäntäjän sukupuolen ja edunsaajan mukaan laeittain .....	116
6.2.3.	Eläkkeiden lukumäärä ja keskiuus edunjäntäjän iän ja edunsaajien lukumäärän mukaan .....	117
6.2.4.	Eläkkeet edunjäntäjän iän ja sukupuolen sekä edunsaajan mukaan .....	117
6.2.5.	Eläkkeet edunjäntäjän iän ja edunsaajien lukumäärän mukaan laeittain .....	118 - 119
6.2.6.	Edunsaajalesket iän ja lasten lukumäärän mukaan laeittain .....	120 - 121
6.2.7.	Edunsaajalapsen iän mukaan laeittain .....	122
6.3.	<u>Vuoden 1973 aikana päättyneet perhe-eläkkeet</u>	
6.3.1.	Leskeneläkkeet päättymisen syyn ja lesken iän mukaan .....	122

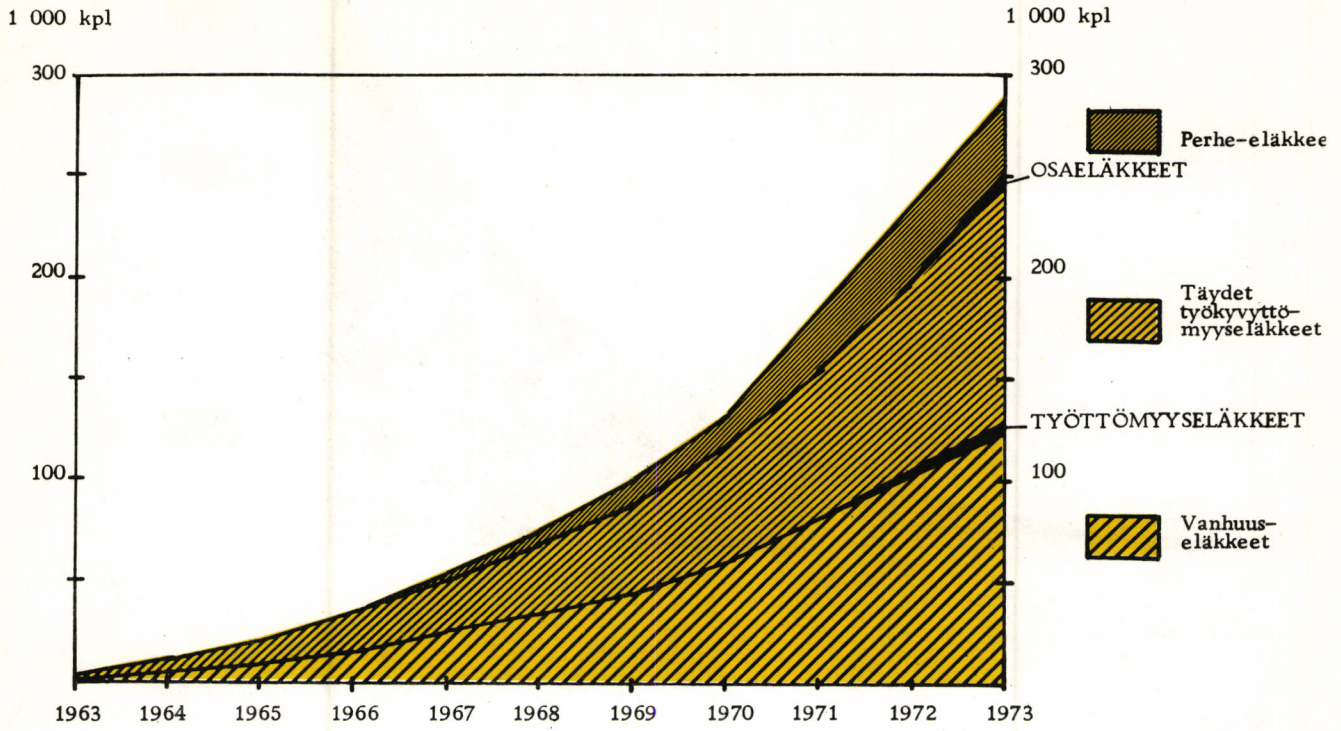
Tilastovuonna alkaneita osaeläkkeitä ei ole erikseen taulukoitu, sillä osaeläkkeitä alettiin myöntää ko. vuoden alusta ja näin ollen alkaneiden osaeläkkeiden taulukot muodostuisivat jokseenkin tilastovuoden lopussa voimassa olleiden osaeläkkeiden taulukoiden kaltaisiksi (tilastovuonna päättyneet osaeläkkeet sekä eräät tekniset syyt aiheuttivat jonkin verran poikkeavuutta lukuihin).



KUVIOT

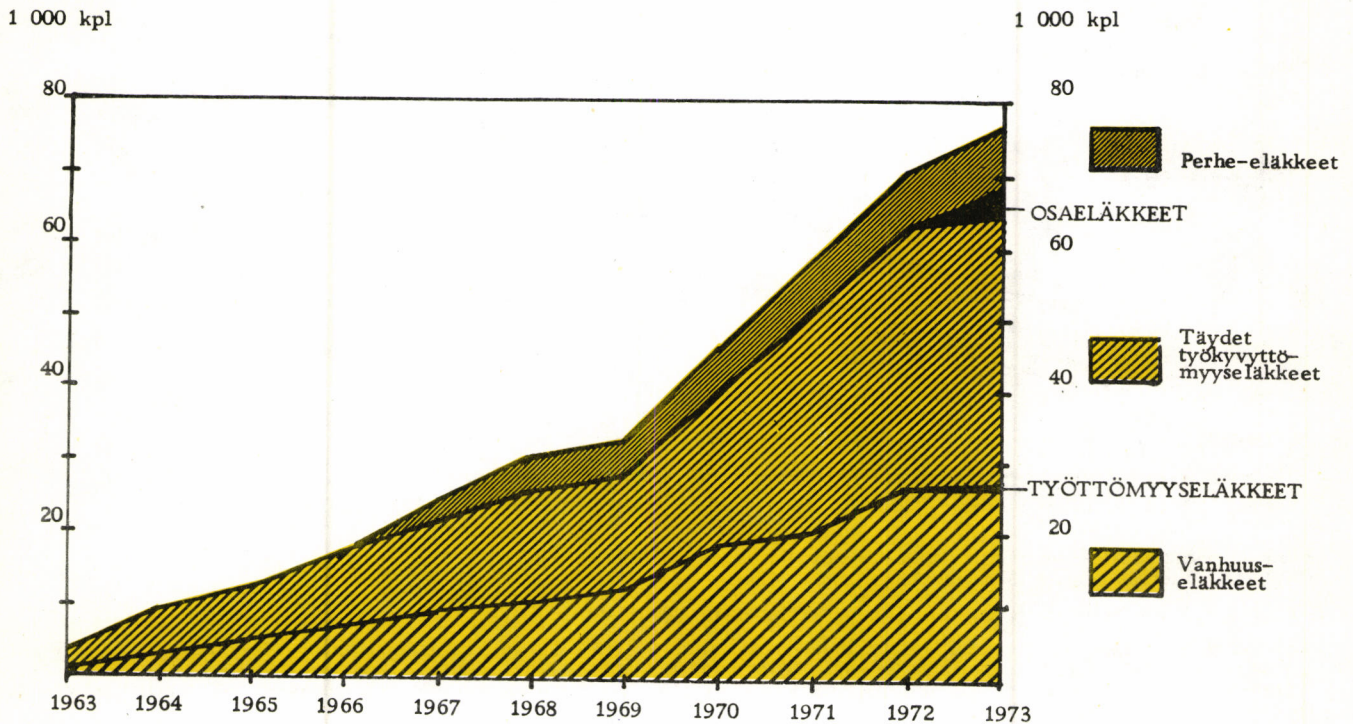


Kuvio 1. Eläkkeiden lukumäärä vuosien 1963-73 lopussa, 1 000 kpl



Lähde: Taulukko 1.1

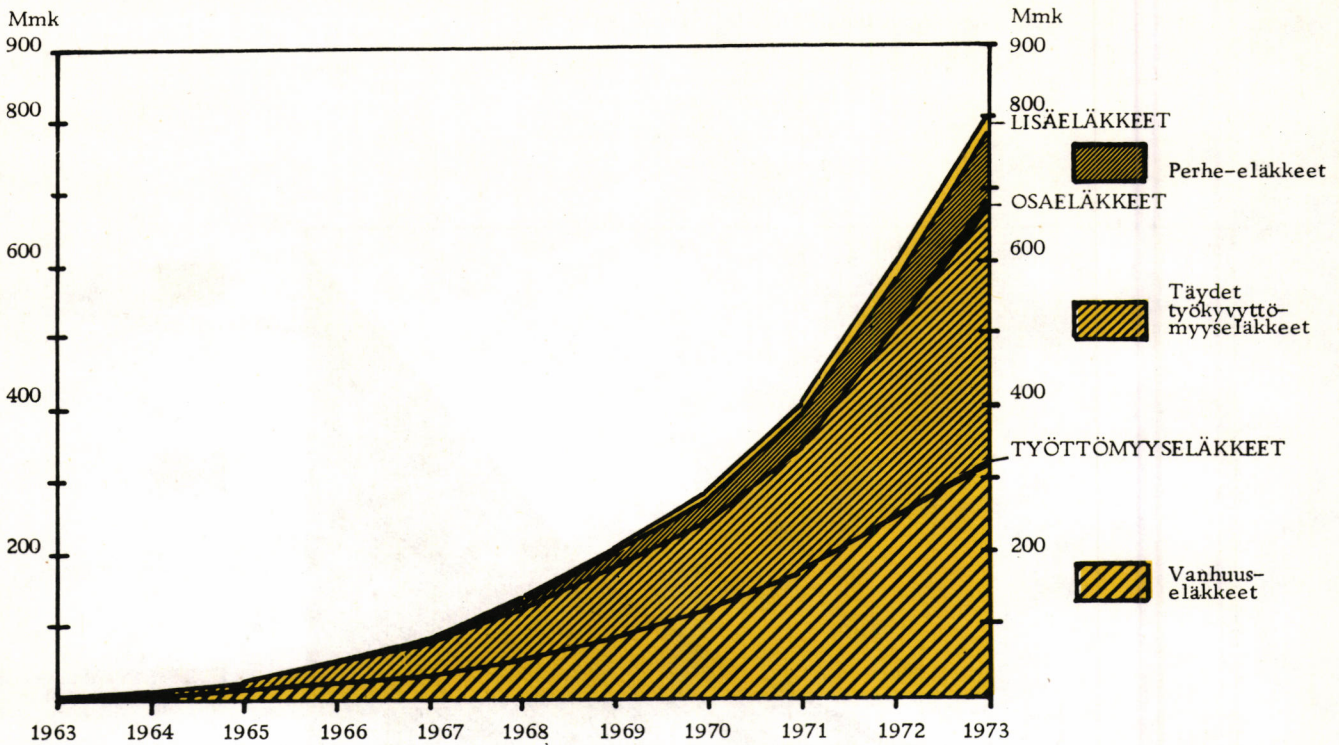
Kuvio 2. Vuosina 1963-73 myönnettyjen eläkkeiden lukumäärän kehitys, 1 000 kpl



Lähde: Taulukko 1.2

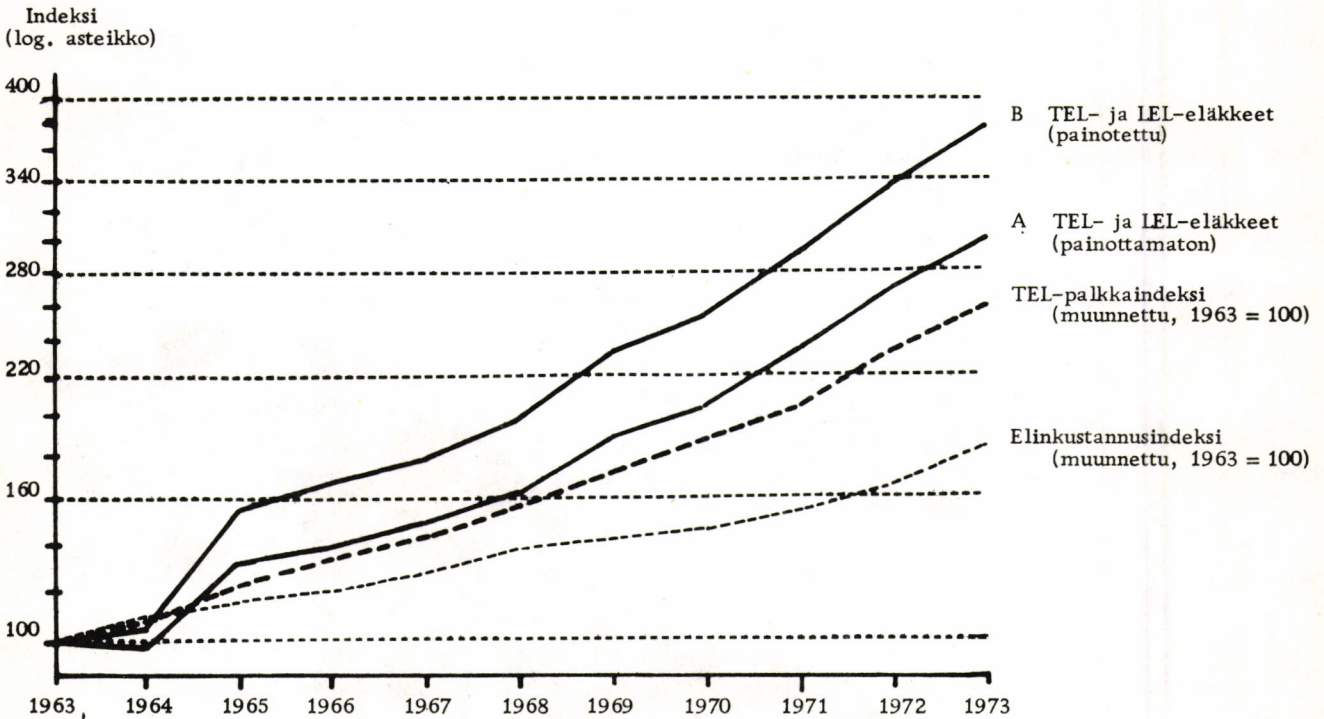


Kuvio 3. Maksettujen eläkkeiden markkamääräinen kehitys vuosina 1963-73, mmk



Lähde: Taulukko 1.3

Kuvio 4. Elinkustannusindeksin, TEL-palkkaindeksin sekä keskimääräisten TEL- ja LEL-työkyvyttömyys- ja vanhuuseläkkeiden indeksimuotojen kehitys vuosina 1963-73



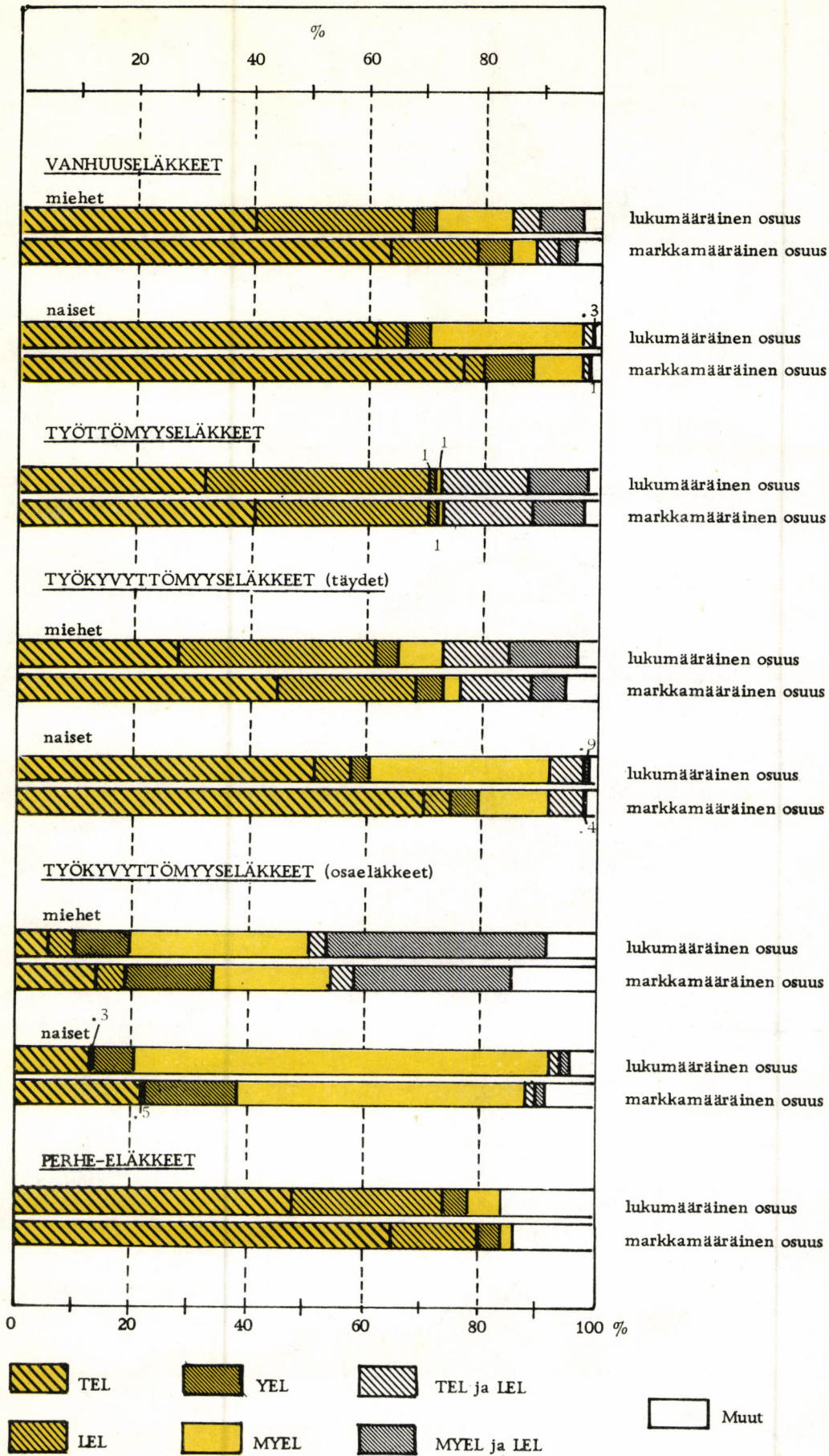
Elinkustannusindeksin muunnos perustuu elinkustannusindeksiin 1951 = 100 (ks. esim. Suomen tilastollinen vuosikirja 1972 s. 289)

TEL-palkkaindeksin muunnos perustuu TEL-palkkaindeksiin (Taulukko 1.5)

TEL- ja LEL-eläkkeiden kehitys on laskettu kahdella tavalla. Käyrä A kuvaa painottamattoman ja käyrä B painotetun keskieläkkeen indeksin kehitystä. Painoina on käytetty miesten ja naisten, työkyvyttömiä ja vanhuksien sekä TEL:n ja LEL:n lukumääräosuuksia vuoden 1973 lopussa. Käyrä B on siis eläkkeen saajien kannan rakennemuutosten vaikutuksista puhdistettu indeksi.



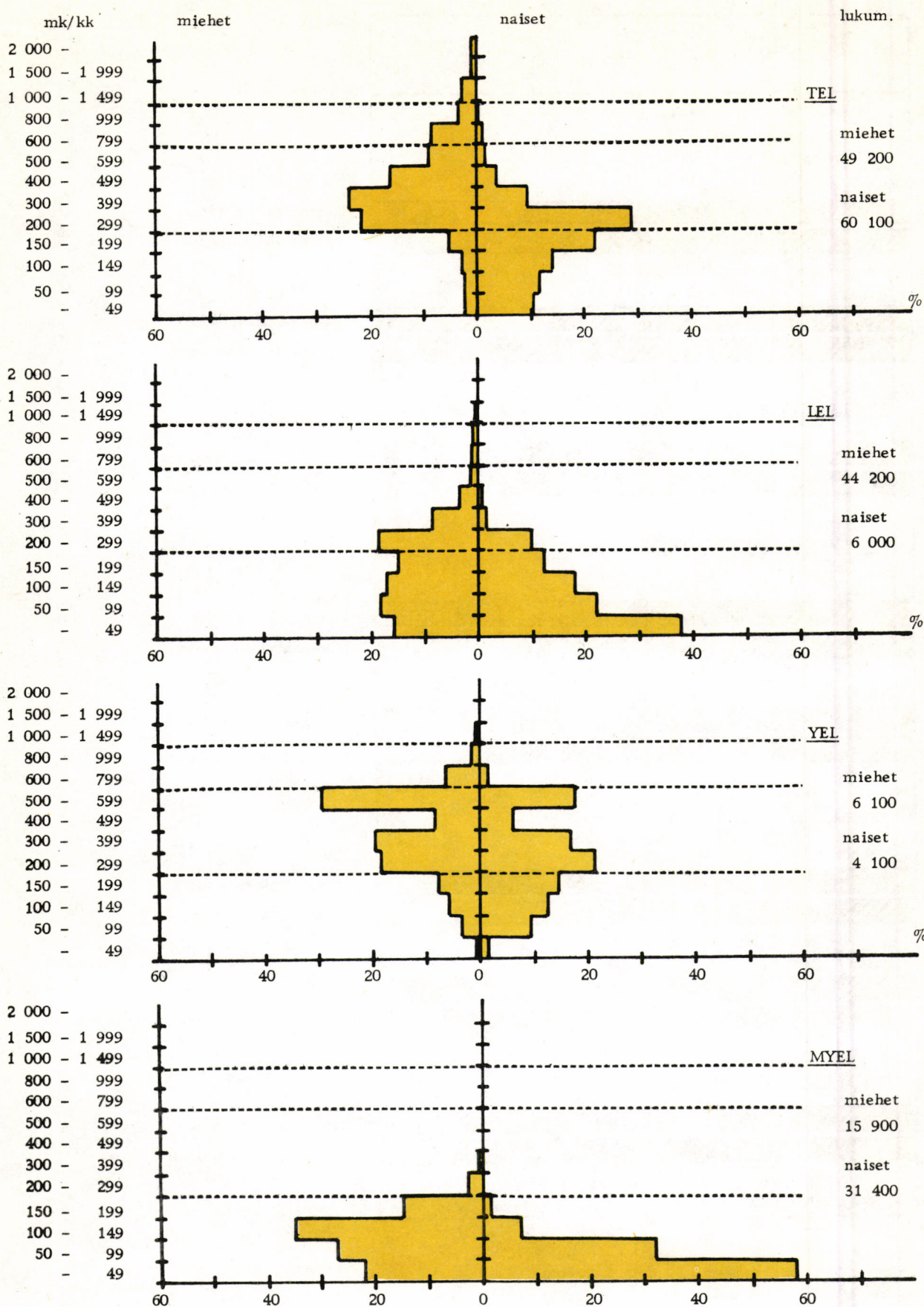
Kuvio 5. Työeläkkeen saajien lukumäärän ja voimassa olleiden eläkkeiden markkamäärän jakautuminen laeittain vuoden 1973 lopussa, %



Lähde: Taulukot 2.1.2, 3.1.1, 4.1.2, 5.1.2, 6.1.1



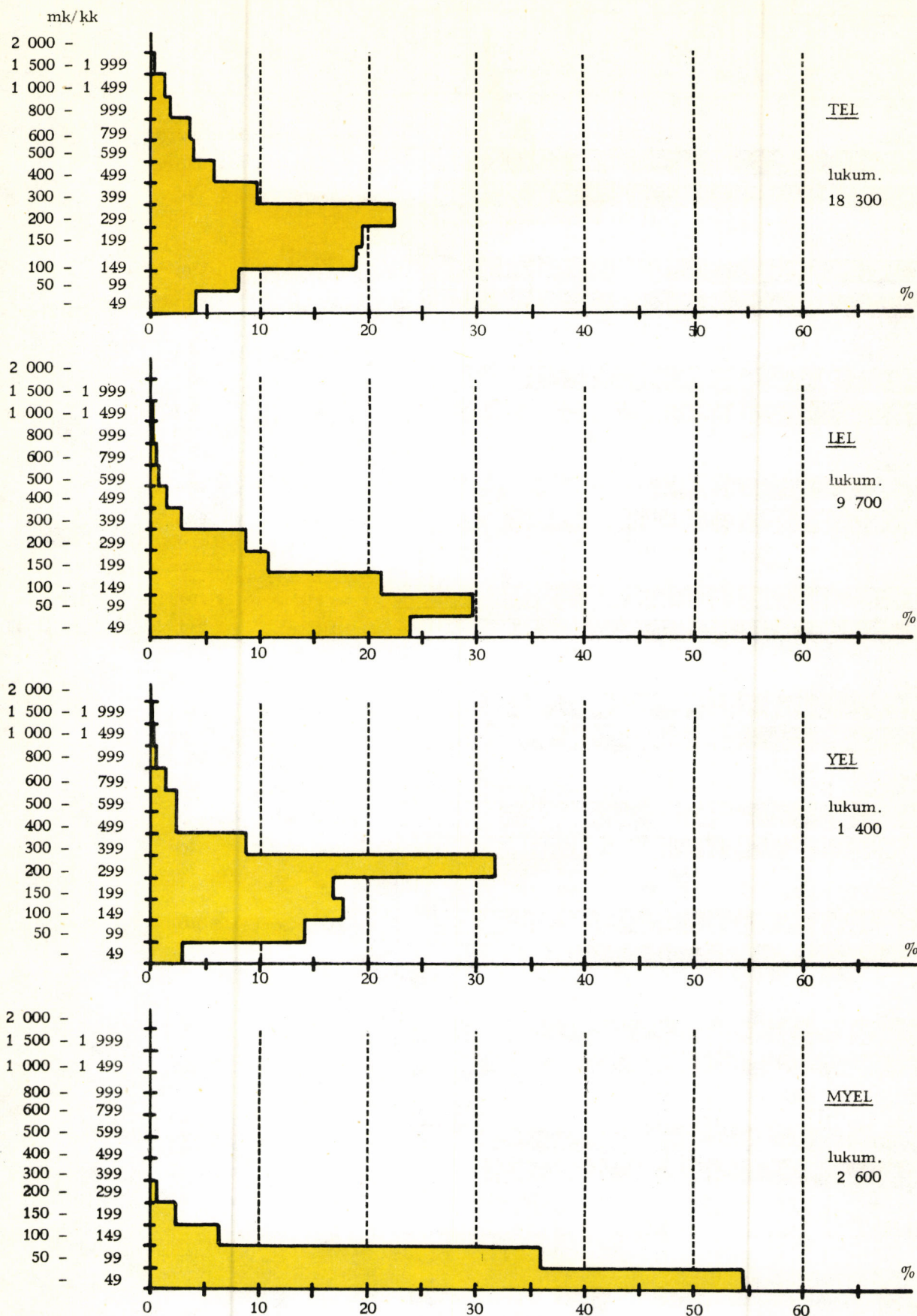
Kuvio 6. Vanhuus- tai työkyvyttömyyseläkettä saavien henkilöiden jakautuminen eläkkeen suuruuden ja sukupuolen mukaan laeittain vuoden 1973 lopussa, %



Lähde: Taulukot 2.1.4, 4.1.4, 5.1.4; miehet b, naiset c



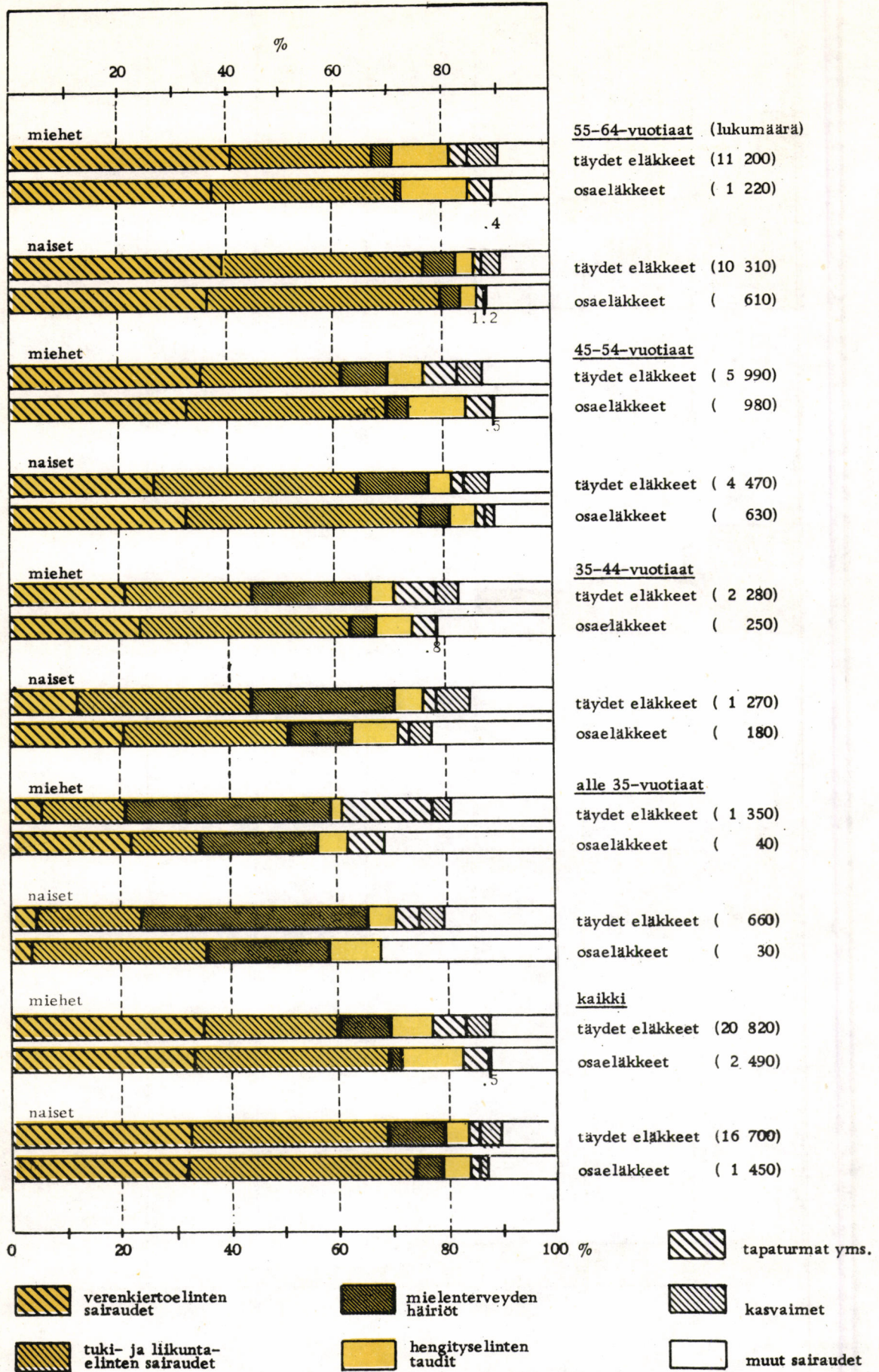
Kuvio 7. Perhe-eläkkeiden jakautuminen eläkkeen suuruuden mukaan laeittain vuoden 1973 lopussa, %



Lähde: Taulukko 6.1.3; a



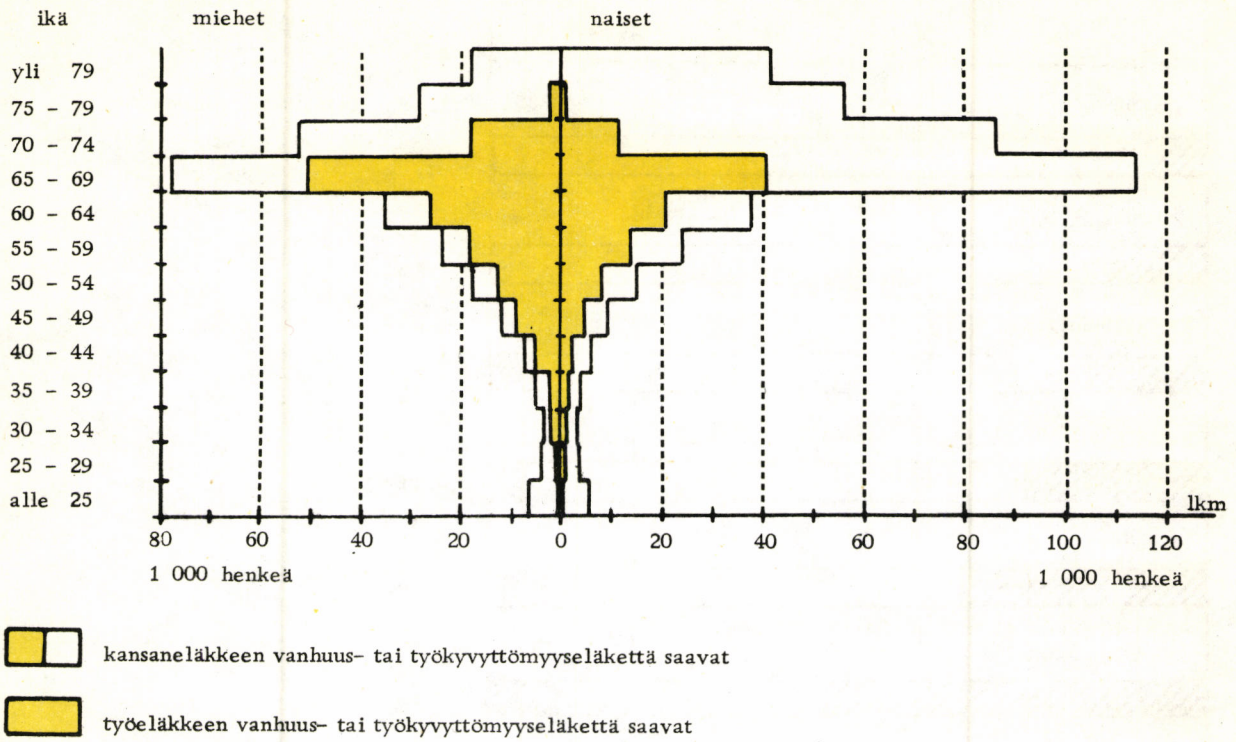
Kuvio 8. Vuonna 1973 työkyvyttömyyseläkkeelle siirtyneiden lukumääräinen jakautuminen työkyvyttömyyden syiden mukaan eri ikäryhmissä, %



Lähde: Taulukot 4.2.5 ja 5.2.5

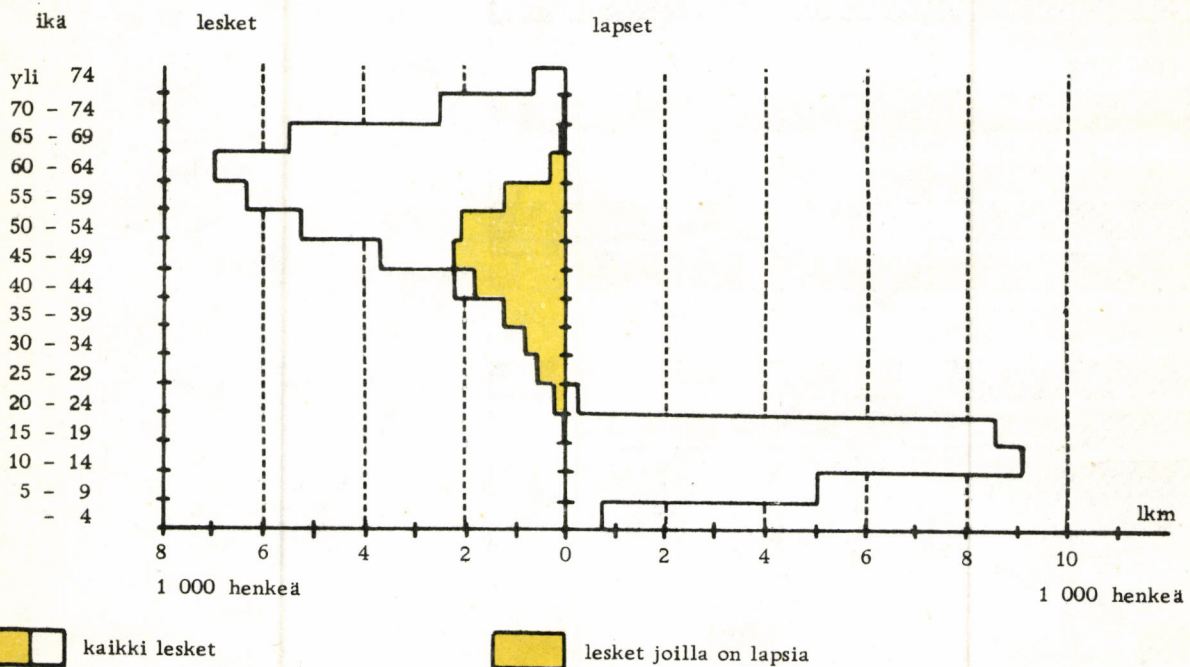


Kuvio 9. Vanhuus- tai työkyvyttömyyseläkkeen saajien ikärakenne vuoden 1973 lopussa, 1 000 henkeä



Lähde: Kansaneläkelaitoksen kuukausitilasto No 5, 1974 sekä taulukot 2.1.3, 4.1.3 ja 5.1.3

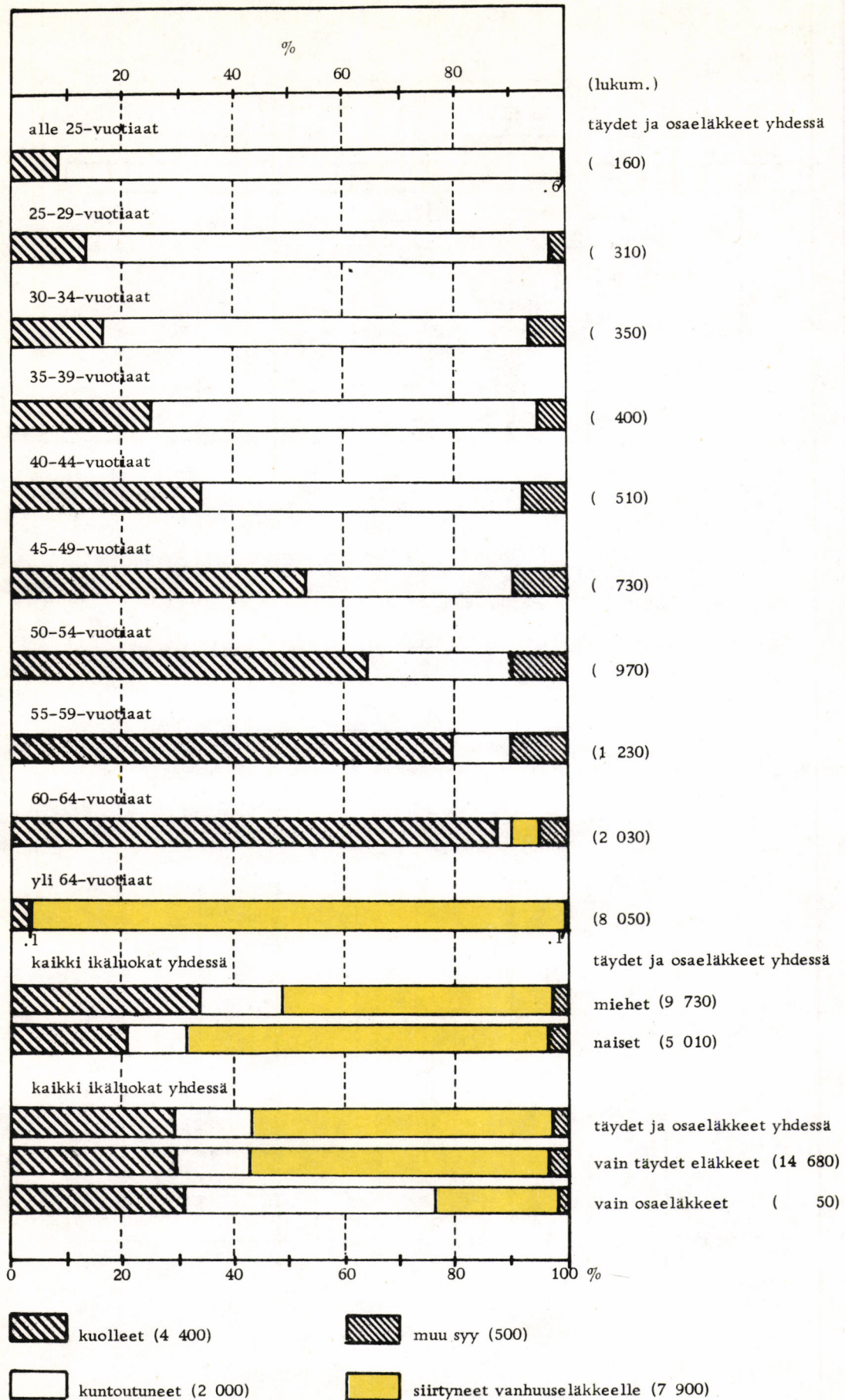
Kuvio 10. Perhe-eläkettä saavien leskien ja lasten ikärakenne vuoden 1973 lopussa, 1 000 henkeä



Lähde: Taulukot 6.1.6 ja 6.1.7



Kuvio 11. Vuonna 1973 päätyneet työkyvyttömyyseläkkeet päättymisen syy mukaan ikäluokittain, %



Lähde: Taulukot 4.3.1 ja 5.3.1



TAULUKOT



I AIKASARJOJA

1.1. Eläkkeiden lukumäärä vuosien 1963-73 lopussa, kpl

(ks. myös Kuvio 1)

Eläkelaji:	Vanhuus	Työttömyys	Työkyvyttömyys		Perhe	Kaikki
			(täysi)	(osa)		
Vuosi						
1963	1 200	-	2 400	-	-	3 600
1964	4 400	-	6 900	-	-	11 300
1965	9 600	-	11 500	-	-	21 100
1966	16 300	-	19 500	-	-	35 800
1967	25 200	-	26 000	-	2 900	54 100
1968	34 100	-	35 900	-	6 800	76 800
1969	44 700	-	44 500	-	11 300	100 500
1970	61 100	-	56 700	-	16 900	134 700
1971	81 900	200	76 600	-	23 200	181 900
1972	104 500	500	98 400	-	30 400	233 800
1973	126 300	900	119 800	3 400	37 500	287 900

Taulukko perustuu työeläkelaitoksilta saatuihin tietoihin.

Vuosien 1971 ja 1972 tilastojulkaisuissa esiintyneet em. vuosia koskevat ennakkotietoon perustuneet luvut on muutettu lopullista tietoa vastaaviksi.

1.2. Vuosina 1963-73 myönnettyjen eläkkeiden lukumäärä, kpl

(ks. myös Kuvio 2)

Eläkelaji:	Vanhuus	Työttömyys	Työkyvyttömyys		Perhe	Kaikki
			(täysi)	(osa)		
Vuosi						
1963	1 200	-	2 700	-	-	3 900
1964	3 300	-	6 200	-	-	9 500
1965	5 600	-	7 100	-	-	12 700
1966	7 200	-	10 600	-	-	17 800
1967	9 400	-	12 200	-	2 900	24 500
1968	10 600	-	16 200	-	4 100	30 900
1969	12 100	-	16 000	-	4 700	32 800
1970	18 800	-	20 900	-	5 600	45 300
1971	20 000	200	30 400	-	7 100	57 700
1972	26 400	300	35 800	-	7 900	70 400
1973	26 200	700	37 200	3 400	7 800	75 300

Myönnettyihin vanhuuseläkkeisiin sisältyvät myös jatkoeläkkeet eli vanhuuseläkkeiksi muuttuneet työkyvyttömyyseläkkeet.

Taulukko perustuu työeläkelaitoksilta saatuihin tietoihin.

Vuosien 1971 ja 1972 tilastojulkaisuissa esiintyneet em. vuosia koskevat ennakkotietoon perustuneet luvut on muutettu lopullista tietoa vastaaviksi.



1.3. Vuosina 1963-73 maksetut eläkkeet, milj. mk

(ks. myös Kuvio 3)

Eläkelaji:	Vanhuus	Työttömyys	Työkyvyttömyys		Perhe	Lisä	Kaikki
			(täysi)	(osa)			
Vuosi							
1963	0.9	-	2.0	-	-	-	2.9
1964	4.7	-	7.9	-	-	0.1	12.7
1965	11.3	-	17.3	-	-	0.5	29.1
1966	21.6	-	31.4	-	-	1.7	54.7
1967	35.9	-	44.8	-	2.6	3.0	86.3
1968	56.0	-	69.2	-	9.6	4.7	139.5
1969	88.6	-	95.0	-	18.7	7.3	209.6
1970	124.0	-	122.7	-	30.1	9.7	286.5
1971	173.3	0.1	175.4	-	44.8	13.1	406.7
1972	246.5	0.6	266.9	-	65.5	18.7	598.2
1973	324.8	1.3	357.4	6.9	87.9	25.2	803.5

Taulukko perustuu työeläkelaitoksilta saatuihin tietoihin

1.4. Keskieläke vuosien 1963-73 lopussa, mk/kk

Eläkelaji:	Vanhuus	Työttömyys	Työkyvyttömyys		Perhe	Kaikki
			(täysi)	(osa)		
Vuosi						
1963	83	-	91	-	-	88
1964	86	-	88	-	-	87
1965	119	-	115	-	-	117
1966	128	-	117	-	-	122
1967	136	-	125	-	136	131
1968	150	-	133	-	141	142
1969	178	-	154	-	155	165
1970	186	-	164	-	164	174
1971	192	112	183	-	169	186
1972	211	140	205	-	186	205
1973	229	147	224	151	201	222

Taulukko perustuu työeläkelaitoksilta saatuihin tietoihin



1.5. TEL-palkkaindeksi vuosina 1963-73, 1962 = 100

(ks. myös Kuvio 4)

Vuosi	TEL-palkkaindeksi	Nousu ed. vuodesta, %
1963	106	6.0
1964	116	9.4
1965	130	12.1
1966	142	9.2
1967	152	7.0
1968	165	8.6
1969	182	10.3
1970	197	8.2
1971	216	9.6
1972	247	14.4
1973	274	10.9

Sosiaali- ja terveysministeriö vahvistaa vuosittain TEL-palkkaindeksiluvun, joka perustuu palkansaajien yleisen ansiotasoindeksin kehitykseen.



## II VANHUUSELÄKKEET

### 2.1. Vuoden 1973 lopussa voimassa olleet vanhuuseläkkeet

#### 2.1.1. Eläkkeiden lukumäärä ja keskiuus saajan iän ja sukupuolen mukaan

Ikä	Lukumäärä			Pro- senttia	Keskieläke mk/kk		
	Miehet	Naiset	Kaikki		Miehet	Naiset	Kaikki
Alle 65	43	1 418	1 461	1.2	779	210	227
65	11 364	9 746	21 110	16.7*	255	137	201
66	12 213	10 323	22 536	17.8	257	140	204
67	11 259	9 406	20 665	16.3	260	138	204
68	9 794	8 063	17 857	14.1	263	145	210
69	5 588	3 800	9 388	7.4	317	191	266
70	4 842	3 131	7 973	6.3	331	199	279
71	4 456	2 844	7 300	5.8	329	202	279
72	3 714	2 355	6 069	4.8	303	201	263
73	3 060	1 850	4 910	3.9	310	196	267
74	2 177	1 245	3 422	2.7	325	209	283
75	1 884	916	2 800	2.2	307	213	276
76	663	381	1 044	0.8	330	195	281
Kaikki	71 057	55 478	126 535	100.0	281	159	228

Lapsikorotus sisältyi 3 255 miehen ja 72 naisen eläkkeeseen; näiden miesten keskieläke oli 273 mk/kk ja naisten 147 mk/kk

Niiltä 1 257 mieheltä ja 560 naiselta, joille perusturvan mukaisen eläkkeen lisäksi maksettiin rekisteröityä lisäeläkettä on otettu mukaan vain peruseläke. Perus- ja lisäeläke yhteensä oli miehillä keskimäärin 1 574 mk/kk ja naisilla 665 mk/kk, mistä peruseläke oli miehillä 861 mk/kk ja naisilla 340 mk/kk. Alle 65-vuotiaiden eläkeikää on alennettu vapaaehtoisesti.

Mukaan ei ole otettu eläkkeen saajia, joille eläke on maksettu kertasuorituksena. Mukana eivät myöskään ole ne eläkkeen saajat, joille eläkettä yhteensovitukselta tai muusta johtuen ei ole maksettu lainkaan (497 henkilöä).

#### 2.1.2. Eläkkeiden lukumäärä ja keskiuus saajan sukupuolen mukaan laeittain

Työeläkelaki	Lukumäärä			Pro- senttia	Keskieläke mk/kk		
	Miehet	Naiset	Kaikki		Miehet	Naiset	Kaikki
TEL	28 686	34 032	62 718	49.6	442	199	310
LEL	19 132	2 719	21 851	17.3	152	91	145
YEL	3 119	2 377	5 496	4.3	408	310	366
MYEL	9 267	14 713	23 980	19.0	94	54	69
TEL ja LEL	3 190	934	4 124	3.3	230	108	203
MYEL ja LEL	5 509	168	5 677	4.5	101	59	100
Muut	2 154	535	2 689	2.1	448	312	421
Kaikki	71 057	55 478	126 535	100.0	281	159	228

Ks. taulukon 2.1.1. huomautuksia.

Useamman lain mukaan eläkettä saavista on erikseen esitetty tiedot kahdesta suurimmasta ryhmästä. Aikaisemmasta rekisteröintikäytännöstä johtuen on kohtaan "LEL" sisällytetty myös ne ennen vuotta 1970 myönnetty LEL-eläkkeet, joihin sisältyy TEL-osaa.



2.1. Vuoden 1973 lopussa voimassa olleet vanhuuseläkkeet

2.1.3. Eläkkeet saajan iän ja sukupuolen mukaan laeittain

a. Lukumäärä

Ikä	TEL	LEL	YEL	MYEL	TEL ja LEL	MYEL ja LEL	Muut	Kaikki
<b>Miehet</b>								
Alle 65	42	1	-	-	-	-	-	43
65	3 267	2 150	820	2 180	711	1 661	575	11 364
66	3 649	2 468	790	2 309	784	1 629	584	12 213
67	3 364	2 182	815	2 319	569	1 423	587	11 259
68	3 114	1 902	693	2 459	423	796	407	9 794
69	3 075	2 267	-	-	246	-	-	5 588
70	2 767	1 887	-	-	188	-	-	4 842
71	2 603	1 728	-	-	124	-	1	4 456
72	2 111	1 528	-	-	75	-	-	3 714
73	1 822	1 190	1	-	47	-	-	3 060
74	1 305	863	-	-	9	-	-	2 177
75	1 154	720	-	-	10	-	-	1 884
76	413	246	-	-	4	-	-	663
<b>Kaikki</b>	<b>28 686</b>	<b>19 132</b>	<b>3 119</b>	<b>9 267</b>	<b>3 190</b>	<b>5 509</b>	<b>2 154</b>	<b>71 057</b>
<b>Naiset</b>								
Alle 65	1 393	-	-	-	25	-	-	1 418
65	4 394	411	624	3 843	262	54	158	9 746
66	4 873	432	614	3 935	240	65	164	10 323
67	4 329	408	615	3 725	172	35	122	9 406
68	3 785	345	523	3 210	95	14	91	8 063
69	3 454	283	1	-	62	-	-	3 800
70	2 885	216	-	-	30	-	-	3 131
71	2 619	198	-	-	27	-	-	2 844
72	2 202	142	-	-	11	-	-	2 355
73	1 731	112	-	-	7	-	-	1 850
74	1 154	88	-	-	3	-	-	1 245
75	853	63	-	-	-	-	-	916
76	360	21	-	-	-	-	-	381
<b>Kaikki</b>	<b>34 032</b>	<b>2 719</b>	<b>2 377</b>	<b>14 713</b>	<b>934</b>	<b>168</b>	<b>535</b>	<b>55 478</b>
<b>Kaikki</b>								
Alle 65	1 435	1	-	-	25	-	-	1 461
65	7 661	2 561	1 444	6 023	973	1 715	733	21 110
66	8 522	2 900	1 404	6 244	1 024	1 694	748	22 536
67	7 693	2 590	1 430	6 044	741	1 458	709	20 665
68	6 899	2 247	1 216	5 669	518	810	498	17 857
69	6 529	2 550	1	-	308	-	-	9 388
70	5 652	2 103	-	-	218	-	-	7 973
71	5 222	1 926	-	-	151	-	1	7 300
72	4 313	1 670	-	-	86	-	-	6 069
73	3 553	1 302	1	-	54	-	-	4 910
74	2 459	951	-	-	12	-	-	3 422
75	2 007	783	-	-	10	-	-	2 800
76	773	267	-	-	4	-	-	1 044
<b>Kaikki</b>	<b>62 718</b>	<b>21 851</b>	<b>5 496</b>	<b>23 980</b>	<b>4 124</b>	<b>5 677</b>	<b>2 689</b>	<b>126 535</b>

Ks. taulukon 2.1.1. huomautuksia.

Useamman lain mukaan eläkettä saavista on erikseen esitetty tiedot kahdesta suurimmasta ryhmästä. Aikaisemmasta rekisteröintikäytännöstä johtuen on kohtaan "LEL" sisällytetty myös ne ennen vuotta 1970 myönnetyt LEL-eläkkeet, joihin sisältyy TEL-osaa.







2.1. Vuoden 1973 lopussa voimassa olleet vanhuuseläkkeet

2.1. Vuoden 1973 lopussa voimassa olleet vanhuuseläkkeet

2.1.4. Eläkkeet suuruuden mukaan laeittain

a. Kaikki

Eläke mk/kk	Lukumäärä					Prosenttia					Kertymäprosenttia	
	TEL	IEL	YEL	MYEL	Useampi laki	Kaikki	TEL	IEL	YEL	MYEL	Useampi laki	Kaikki
- 19	692	1 511	5	1 345	177	3 730	1.1	6.9	0.1	5.6	1.4	2.9
20 - 49	2 256	3 132	19	10 470	1 294	17 171	3.6	14.3	0.3	43.7	10.4	13.6
50 - 99	4 868	4 622	235	6 351	2 839	18 915	7.8	21.2	4.3	26.5	22.7	14.9
100 - 149	6 361	3 764	358	4 176	2 489	17 148	10.1	17.2	6.5	17.4	19.9	13.6
150 - 199	9 531	3 076	460	1 465	1 605	16 137	15.2	14.1	8.4	6.1	12.9	12.8
200 - 299	16 343	3 668	924	157	1 805	22 897	26.1	16.8	16.8	0.7	14.5	18.1
300 - 399	9 882	1 404	973	8	898	13 165	15.8	6.4	17.7	0.0	7.2	10.4
400 - 499	5 275	445	417	5	452	6 594	8.4	2.0	7.6	0.0	3.6	5.2
500 - 599	2 665	141	1 930	2	389	5 127	4.2	0.6	35.1	0.0	3.1	4.1
600 - 799	2 282	76	163	-	310	2 831	3.6	0.3	3.0	-	2.5	2.2
800 - 999	900	10	7	-	89	1 006	1.4	0.0	0.1	-	0.7	0.8
1 000 - 1 499	921	2	2	-	87	1 012	1.5	0.0	0.0	-	0.7	0.8
1 500 - 1 999	337	-	1	1	28	367	0.5	-	0.0	0.0	0.2	0.3
2 000 -	405	-	2	-	28	435	0.6	-	0.0	-	0.2	0.3
Kaikki	62 718	21 851	5 496	23 980	12 490	126 535	100.0	100.0	100.0	100.0	100.0	100.0

Ks. taulukon 2.1.1. huomautuksia

Aikaisemmasta rekisteröintikäytännöstä johtuen on kohtaan "IEL" sisällytetty myös ne ennen vuotta 1970 myönnetyt IEL-eläkkeet, joihin sisältyy TEL-osaa.



2.1. Vuoden 1973 lopussa voimassa olleet vanhuuseläkkeet

2.1. Vuoden 1973 lopussa voimassa olleet vanhuuseläkkeet

2.1.4. Eläkkeet suuruiden mukaan laeittain

b. Miehet

Eläke mk/kk	Lukumäärä						Prosenttia						Kertymäprosenttia	
	TEL	IEL	YEL	MYEL	Useampi laki	Kaikki	TEL	IEL	YEL	MYEL	Useampi laki	Kaikki	Useampi laki	Kaikki
- 19	111	1 069	1	364	114	1 659	0.4	5.6	0.0	3.9	1.1	2.3	1.1	2.3
20 - 49	292	2 555	4	2 057	1 042	5 950	1.0	13.4	0.1	22.2	9.6	8.4	9.6	10.7
50 - 99	718	3 974	65	2 419	2 437	9 613	2.5	20.8	2.1	26.1	22.5	13.5	22.5	24.2
100 - 149	970	3 296	118	3 015	2 202	9 601	3.4	17.2	3.8	32.5	20.3	13.5	20.3	37.7
150 - 199	1 797	2 748	170	1 248	1 389	7 352	6.3	14.4	5.5	13.5	12.8	10.3	12.8	48.1
200 - 299	7 124	3 430	457	149	1 620	12 780	24.8	17.9	14.7	1.6	14.9	18.0	14.9	66.1
300 - 399	6 998	1 388	546	8	818	9 758	24.4	7.3	17.5	0.1	7.5	13.7	7.5	79.8
400 - 499	4 143	443	258	4	403	5 251	14.4	2.3	8.3	0.0	3.7	7.4	3.7	87.2
500 - 599	2 158	141	1 347	2	338	3 986	7.5	0.7	43.2	0.0	3.1	5.6	3.1	92.8
600 - 799	1 974	76	143	-	276	2 469	6.9	0.4	4.6	-	2.5	3.5	2.5	96.3
800 - 999	813	10	6	-	81	910	2.8	0.1	0.2	-	0.7	1.3	0.7	97.6
1 000 - 1 499	868	2	1	-	79	950	3.0	0.0	0.0	-	0.7	1.3	0.7	98.9
1 500 - 1 999	322	-	1	1	28	352	1.1	-	0.0	0.0	0.3	0.5	0.3	99.4
2 000 -	398	-	2	-	26	426	1.4	-	0.1	-	0.2	0.6	0.2	100.0
Kaikki	28 686	19 132	3 119	9 267	10 853	71 057	100.0	100.0	100.0	100.0	100.0	100.0	100.0	100.0

Ks. taulukon 2.1.1. huomautuksia

Aikaisemmasta rekisteröintikäytännöstä johtuen on kohtaan "IEL" sisällytetty myös ne ennen vuotta 1970 myönnetty IEL-eläkkeet, joihin sisältyy TEL-osaa.



2.1. Vuoden 1973 lopussa voimassa olleet vanhuuseläkkeet

2.1.1. Vuoden 1973 lopussa voimassa olleet vanhuuseläkkeet

2.1.4. Eläkkeet suuruuden mukaan laeittain

c. Naiset

Eläke mk/kk	Lukumäärä					Prosenttia					Kertymäprosenttia	
	TEL	IEL	YEL	MYEL	Useampi laki	Kaikki	TEL	IEL	YEL	MYEL	Useampi laki	Kaikki
	-	581	442	4	981	63	2 071	1.7	16.3	0.2	6.7	3.8
20 -	1 964	577	15	8 413	252	11 221	5.8	21.2	0.6	57.2	15.4	20.2
50 -	4 150	648	170	3 932	402	9 302	12.2	23.8	7.2	26.7	24.6	16.8
100 -	5 391	468	240	1 161	287	7 547	15.8	17.2	10.1	7.9	17.5	13.6
150 -	7 734	328	290	217	216	8 785	22.7	12.1	12.2	1.5	13.2	15.8
200 -	9 219	238	467	8	185	10 117	27.1	8.8	19.6	0.1	11.3	18.2
300 -	2 884	16	427	-	80	3 407	8.5	0.6	18.0	-	4.9	6.1
400 -	1 132	2	159	1	49	1 343	3.3	0.1	6.7	0.0	3.0	2.4
500 -	507	-	583	-	51	1 141	1.5	-	24.5	-	3.1	2.1
600 -	308	-	20	-	34	362	0.9	-	0.8	-	2.1	0.7
800 -	87	-	1	-	8	96	0.3	-	0.0	-	0.5	0.2
1 000 -	53	-	1	-	8	62	0.2	-	0.0	-	0.5	0.1
1 500 -	15	-	-	-	-	15	0.0	-	-	-	-	0.0
2 000 -	7	-	-	-	2	9	0.0	-	-	-	0.1	0.0
Kaikki	34 032	2 719	2 377	14 713	1 637	55 478	100.0	100.0	100.0	100.0	100.0	100.0

- Ks. taulukon 2.1.1. huomautuksia

Aikaisemmasta rekisteröintikäytännöstä johtuen on kohtaan "IEL" sisällytetty myös ne ennen vuotta 1970 myönnetty IEL-eläkkeet, joihin sisältyy TEL-osaa.



2.2. Vuoden 1973 aikana alkaneet vanhuuseläkkeet

2.2.1. Eläkkeiden lukumäärä ja keskiuus saajan iän ja sukupuolen mukaan

Ikä	Lukumäärä			Pro- senttia	Keskieläke mk/kk		
	Miehet	Naiset	Kaikki		Miehet	Naiset	Kaikki
Alle 65	20	368	388	1.5	868	212	246
65	11 522	9 537	21 059	79.6	254	135	200
66	2 173	1 481	3 654	13.8	282	143	226
67	261	200	461	1.7	432	168	318
68	161	157	318	1.2	347	138	244
69	90	101	191	0.7	300	176	234
70	85	58	143	0.5	367	196	298
Yli 70	127	105	232	0.9	368	298	336
Kaikki	14 439	12 007	26 446	100.0	265	141	209

Lukuihin sisältyvät myös jatkoeläkkeet eli vanhuuseläkkeiksi muuttuneet työkyvyttömyyseläkkeet (ks. taulukot 4.3.1. ja 5.3.1.).

Lapsikorotus sisältyi 1 201 miehen ja 45 naisen eläkkeeseen; näiden miesten keskieläke oli 262 mk/kk ja naisten 99 mk/kk.

Niiltä 271 mieheltä ja 126 naiselta, joille perusturvan mukaisen eläkkeen lisäksi maksettiin rekisteröityä lisäeläkettä on otettu mukaan vain peruseläke. Perus- ja lisäeläke yhteensä oli miehillä keskimäärin 1 537 mk/kk ja naisilla 636 mk/kk. Alle 65-vuotiaiden eläkeikä on alennettu vapaaehtoisest

Mukaan ei ole otettu eläkkeen saajia, joille eläke on maksettu kertsasuorituksena (147 henkilöä; keskimääräinen kertsasuoritus 843 mk). Mukana eivät myöskään ole ne eläkkeen saajat, joille eläkettä yhteensovitukselta tai muusta johtuen ei ole maksettu lainkaan (79 henkilöä).

2.2.2. Eläkkeiden lukumäärä ja keskiuus saajan sukupuolen mukaan laeittain

Työeläkelaji	Lukumäärä			Pro- senttia	Keskieläke mk/kk		
	Miehet	Naiset	Kaikki		Miehet	Naiset	Kaikki
TEL	4 292	5 775	10 067	38.1	468	193	311
LEL	2 976	533	3 509	13.3	159	79	147
YEL	929	698	1 627	6.2	406	295	358
MYEL	2 551	4 411	6 962	26.3	97	53	69
TEL-LEL	987	340	1 327	5.0	238	107	204
MYEL-LEL	1 995	60	2 055	7.8	104	55	103
Muut	709	190	899	3.4	395	279	370
Kaikki	14 439	12 007	26 446	100.0	265	141	209

Ks. taulukon 2.2.1. huomautuksia

Useamman lain mukaan eläkettä saavista on erikseen esitetty tiedot kahdesta suurimmasta ryhmästä.



2.2. Vuoden 1973 aikana alkaneet vanhuuseläkkeet

2.2. Vuoden 1973 aikana alkaneet vanhuuseläkkeet

2.2.3. Eläkkeet suuruuden mukaan laeittain

a. Kaikki

Eläke mk/kk	Lukumäärä						Prosenttia						Kertymäprosenttia
	TEL	IEL	YEL	MYEL	Useampi laki	Kaikki	TEL	IEL	YEL	MYEL	Useampi laki	Kaikki	
	- 19	231	397	4	468	79	1 179	2.3	11.3	0.2	6.7	1.8	
20 - 49	554	427	3	2 550	456	3 990	5.5	12.2	0.2	36.6	10.7	15.1	
50 - 99	873	635	79	2 314	1 002	4 903	8.7	18.1	4.9	33.2	23.4	18.5	
100 - 149	846	575	124	1 084	872	3 501	8.4	16.4	7.6	15.6	20.4	13.2	
150 - 199	1 370	487	155	470	551	3 033	13.6	13.9	9.5	6.8	12.9	11.5	
200 - 299	2 374	618	287	70	610	3 959	23.6	17.6	17.6	1.0	14.2	15.0	
300 - 399	1 621	239	262	4	295	2 421	16.1	6.8	16.1	0.1	6.9	9.2	
400 - 499	920	86	114	1	165	1 286	9.1	2.5	7.0	0.0	3.9	4.9	
500 - 599	487	31	508	1	104	1 131	4.8	0.9	31.2	0.0	2.4	4.3	
600 - 799	369	13	87	-	82	551	3.7	0.4	5.3	-	1.9	2.1	
800 - 999	148	-	3	-	30	181	1.5	-	0.2	-	0.7	0.7	
1 000 - 1 499	151	1	-	-	23	175	1.5	0.0	-	-	0.5	0.7	
1 500 - 1 999	60	-	1	-	8	69	0.6	-	0.1	-	0.2	0.3	
2 000 -	63	-	-	-	4	67	0.6	-	-	-	0.1	0.3	
Kaikki	10 067	3 509	1 627	6 962	4 281	26 446	100.0	100.0	100.0	100.0	100.0	100.0	

Ks. taulukon 2.2.1. huomautuksia.



2.2. Vuoden 1973 aikana alkaneet vanhuuseläkkeet

2.2. Vuoden 1973 aikana alkaneet vanhuuseläkkeet

2.2.3. Eläkkeet suuruuden mukaan laeittain

b. Miehet

Eläke mk/kk	Lukumäärä						Prosenttia						Kertymäprosenttia
	TEL	IEL	YEL	MYEL	Useampi laki	Kaikki	TEL	IEL	YEL	MYEL	Useampi laki	Kaikki	
- 19	31	265	-	108	47	451	0.7	8.9	-	4.2	1.3	3.1	3.1
20 - 49	52	309	-	547	358	1 266	1.2	10.4	-	21.4	9.7	8.8	11.9
50 - 99	126	527	25	652	862	2 192	2.9	17.7	2.7	25.6	23.4	15.2	27.1
100 - 149	112	496	45	766	771	2 190	2.6	16.7	4.8	30.0	20.9	15.2	42.2
150 - 199	181	434	47	406	469	1 537	4.2	14.6	5.1	15.9	12.7	10.6	52.9
200 - 299	837	578	151	66	546	2 178	19.5	19.4	16.3	2.6	14.8	15.1	68.0
300 - 399	1 092	236	155	4	268	1 755	25.4	7.9	16.7	0.2	7.3	12.2	80.1
400 - 499	739	86	70	1	148	1 044	17.2	2.9	7.5	0.0	4.0	7.2	87.4
500 - 599	408	31	360	1	89	889	9.5	1.0	38.8	0.0	2.4	6.2	93.5
600 - 799	326	13	72	-	74	485	7.6	0.4	7.8	-	2.0	3.4	96.9
800 - 999	129	-	3	-	27	159	3.0	-	0.3	-	0.7	1.1	98.0
1 000 - 1 499	139	1	-	-	20	160	3.2	0.0	-	-	0.5	1.1	99.1
1 500 - 1 999	58	-	1	-	8	67	1.4	-	0.1	-	0.2	0.5	99.5
2 000 -	62	-	-	-	4	66	1.4	-	-	-	0.1	0.5	100.0
<b>Kaikki</b>	<b>4 292</b>	<b>2 976</b>	<b>929</b>	<b>2 551</b>	<b>3 691</b>	<b>14 439</b>	<b>100.0</b>	<b>100.0</b>	<b>100.0</b>	<b>100.0</b>	<b>100.0</b>	<b>100.0</b>	<b>100.0</b>

Ks. taulukon 2.2.1. huomautuksia.



2.2. Vuoden 1973 aikana alkaneet vanhuuseläkkeet

2.2. Vuoden 1973 aikana alkaneet vanhuuseläkkeet

2.2.3. Eläkkeet suuruuden mukaan laeittain

c. Naiset

Eläke mk/kk	Lukumäärä					Prosenttia					Kertymäprosenttia	
	TEL	IEL	YEL	MYEL	Useampi laki	Kaikki	TEL	IEL	YEL	MYEL	Useampi laki	Kaikki
- 19	200	132	4	360	32	728	3.5	24.8	0.6	8.2	5.4	6.1
20 - 49	502	118	3	2 003	98	2 724	8.7	22.1	0.4	45.4	16.6	22.7
50 - 99	747	108	54	1 662	140	2 711	12.9	20.3	7.7	37.7	23.7	22.6
100 - 149	734	79	79	318	101	1 311	12.7	14.8	11.3	7.2	17.1	10.9
150 - 199	1 189	53	108	64	82	1 496	20.6	9.9	15.5	1.5	13.9	12.5
200 - 299	1 537	40	136	4	64	1 781	26.6	7.5	19.5	0.1	10.8	14.8
300 - 399	529	3	107	-	27	666	9.2	0.6	15.3	-	4.6	5.5
400 - 499	181	-	44	-	17	242	3.1	-	6.3	-	2.9	2.0
500 - 599	79	-	148	-	15	242	1.4	-	21.2	-	2.5	2.0
600 - 799	43	-	15	-	8	66	0.7	-	2.1	-	1.4	0.5
800 - 999	19	-	-	-	3	22	0.3	-	-	-	0.5	0.2
1 000 - 1 499	12	-	-	-	3	15	0.2	-	-	-	0.5	0.1
1 500 - 1 999	2	-	-	-	-	2	0.0	-	-	-	-	0.0
2 000 -	1	-	-	-	-	1	0.0	-	-	-	-	0.0
Kaikki	5 775	533	698	4 411	590	12 007	100.0	100.0	100.0	100.0	100.0	100.0

Ks. taulukon 2.2.1, huomautuksia.



2.3. Vuoden 1973 aikana päättyneet vanhuuseläkkeet

2.3.1. Eläkkeiden lukumäärä saajan iän ja sukupuolen mukaan

Ikä	Miehet	Naiset	Kaikki
Alle 65	1	14	15
65	182	79	261
66	449	144	593
67	447	150	597
68	425	139	564
69	247	72	319
70	290	80	370
71	244	75	319
72	260	76	336
73	184	58	242
74	146	49	195
75	142	50	192
76	52	10	62
Kaikki	3 069	996	4 065

Valtaosa eläkkeen päättymisistä on johtunut eläkkeen saajan kuolemasta, mutta joukossa on myös joitakin tapauksia, joissa yhteensovituksen vuoksi nollaksi mennyt eläke on ilmoitettu päättyneeksi.



III TYÖTTÖMYYSELÄKKEET

3.1. Vuoden 1973 lopussa voimassa olleet työttömyyseläkkeet

3.1.1. Eläkkeiden lukumäärä ja keskiuus saajan sukupuolen mukaan laeittain

Työeläkelaki	Lukumäärä			Pro- senttia	Keskieläke mk/kk		
	Miehet	Naiset	Kaikki		Miehet	Naiset	Kaikki
TEL	52	258	310	31.8	303	166	189
LEL	268	108	376	38.6	135	63	114
YEL	8	2	10	1.0	238	191	229
MYEL	-	10	10	1.0	-	41	41
TEL ja LEL	77	72	149	15.3	199	112	157
MYEL ja LEL	87	11	98	10.1	141	83	135
Muut	10	12	22	2.3	176	170	173
Kaikki	502	473	975	100.0	166	130	148

Lapsikorotus sisältyi 66 miehen ja 12 naisen eläkkeeseen

3.2. Vuoden 1973 aikana alkaneet työttömyyseläkkeet

3.2.1. Eläkkeiden lukumäärä ja keskiuus saajan sukupuolen mukaan laeittain

Työeläkelaki	Lukumäärä			Pro- senttia	Keskieläke mk/kk		
	Miehet	Naiset	Kaikki		Miehet	Naiset	Kaikki
TEL	43	154	197	28.5	320	158	193
LEL	210	68	278	40.2	132	48	112
YEL	10	2	12	1.7	257	191	246
MYEL	1	8	9	1.3	26	38	37
TEL ja LEL	50	44	94	13.6	183	112	150
MYEL ja LEL	72	9	81	11.7	134	86	129
Muut	9	11	20	2.9	174	168	171
Kaikki	395	296	691	100.0	163	121	145

Lapsikorotus sisältyi 52 miehen ja 11 naisen eläkkeeseen



IV TYÖKYVYTTÖMYYSELÄKKEET, TÄYTENÄ MYÖNNET YT

4.1. Vuoden 1973 lopussa voimassa olleet täydet työkyvyttömyyseläkkeet

4.1.1. Eläkkeiden lukumäärä ja keskiuus saajan iän ja sukupuolen mukaan

Ikä	Lukumäärä			Pro-senttia	Keskieläke mk/kk		
	Miehet	Naiset	Kaikki		Miehet	Naiset	Kaikki
- 24	547	243	790	0.6	301	206	272
25 - 29	1 246	630	1 876	1.5	339	253	310
30 - 34	1 816	887	2 703	2.2	370	252	331
35 - 39	2 639	1 279	3 918	3.2	407	230	349
40 - 44	4 654	2 252	6 906	5.6	385	214	329
45 - 49	8 203	4 343	12 546	10.1	326	171	272
50 - 54	12 171	8 069	20 240	16.3	273	140	220
55 - 59	17 281	13 682	30 963	24.9	243	127	192
60 -	25 197	19 185	44 382	35.7	242	134	195
Kaikki	73 754	50 570	124 324	100.0	277	146	224

Lapsikorotus sisältyi 22 892 miehen ja 9 603 naisen eläkkeeseen; näiden miesten keskieläke oli 347 mk/kk ja naisten 161 mk/kk.

Niiltä 894 mieheltä ja 338 naiselta, joille perusturvan mukaisen eläkkeen lisäksi maksettiin rekisteröityä lisäeläkettä on otettu mukaan vain peruseläke. Perus- ja lisäeläke yhteensä oli miehillä keskimäärin 1 302 mk/kk ja naisilla 619 mk/kk, mistä peruseläke oli miehillä 777 mk/kk ja naisilla 374 mk/kk.

Mukaan ei ole otettu eläkkeen saajia, joille eläke on maksettu kertasuorituksena. Mukana eivät myöskään ole ne eläkkeen saajat, joille eläkettä yhteensovitukselta tai muusta johtuen ei ole maksettu lainkaan (906 henkilöä).

Lukuihin sisältyy 5 160 miespuolista ja 5 577 naispuolista eläkkeen saajaa, jotka saivat ns. vapaakirjaeläkettä, missä tulevaa palvelusaikaa ei ole otettu huomioon. Miesten keskimääräinen vapaakirjaeläke oli 50 mk/kk ja naisten 34 mk/kk. Keskimääräinen eläke ilman vapaakirjaeläkkeitä oli miehillä 294 mk/kk ja naisilla 160 mk/kk.

4.1.2. Eläkkeiden lukumäärä ja keskiuus saajan sukupuolen mukaan laeittain

Työeläkeläki	Lukumäärä			Pro-senttia	Keskieläke mk/kk		
	Miehet	Naiset	Kaikki		Miehet	Naiset	Kaikki
TEL	20 333	25 865	46 198	37.2	447	200	309
LEL	24 950	3 271	28 221	22.7	196	95	185
YEL	2 698	1 607	4 305	3.5	366	246	321
MYEL	5 803	15 624	21 427	17.2	106	57	70
TEL ja LEL	8 354	2 815	11 169	9.0	298	143	259
MYEL ja LEL	8 694	449	9 143	7.4	142	72	138
Muut	2 922	939	3 861	3.1	375	214	336
Kaikki	73 754	50 570	124 324	100.0	277	146	224

Ks. taulukon 4.1.1. huomautuksia

Useamman lain mukaan eläkettä saavista on erikseen esitetty tiedot kahdesta suurimmasta ryhmästä. Aikaisemmasta rekisteröintikäytännöstä johtuen on kohtaan "LEL" sisällytetty myös ne ennen vuotta 1970 myönnetty LEL-eläkkeet, joihin sisältyy TEL-osaa.



4.1. Vuoden 1973 lopussa voimassa olleet täydet työkyvyttömyyseläkkeet

4.1.3. Eläkkeet saajan iän ja sukupuolen mukaan laeittain

a. Lukumäärä

Ikä	TEL	LEL	YEL	MYEL	TEL ja LEL	MYEL ja LEL	Muut	Kaikki
Miehet								
- 24	265	258	3	12	3	5	1	547
25 - 29	475	568	11	25	111	35	21	1 246
30 - 34	483	747	11	27	416	76	56	1 816
35 - 39	671	965	35	51	660	147	110	2 639
40 - 44	1 115	1 748	126	141	875	437	212	4 654
45 - 49	1 909	3 149	227	367	1 212	969	370	8 203
50 - 54	3 034	4 149	406	869	1 479	1 652	582	12 171
55 - 59	4 632	5 533	729	1 563	1 612	2 488	724	17 281
60 -	7 749	7 833	1 150	2 748	1 986	2 885	846	25 197
Kaikki	20 333	24 950	2 698	5 803	8 354	8 694	2 922	73 754
Naiset								
- 24	226	5	-	12	-	-	-	243
25 - 29	541	28	4	37	16	1	3	630
30 - 34	673	48	6	83	51	6	20	887
35 - 39	852	72	8	191	100	20	36	1 279
40 - 44	1 290	142	32	489	214	25	60	2 252
45 - 49	2 215	309	110	1 206	351	54	98	4 343
50 - 54	3 689	517	244	2 792	556	96	175	8 069
55 - 59	6 396	857	438	4 874	719	136	262	13 682
60 -	9 983	1 293	765	5 940	808	111	285	19 185
Kaikki	25 865	3 271	1 607	15 624	2 815	449	939	50 570
Kaikki								
- 24	491	263	3	24	3	5	1	790
25 - 29	1 016	596	15	62	127	36	24	1 876
30 - 34	1 156	795	17	110	467	82	76	2 703
35 - 39	1 523	1 037	43	242	760	167	146	3 918
40 - 44	2 405	1 890	158	630	1 089	462	272	6 906
45 - 49	4 124	3 458	337	1 573	1 563	1 023	468	12 546
50 - 54	6 723	4 666	650	3 661	2 035	1 748	757	20 240
55 - 59	11 028	6 390	1 167	6 437	2 331	2 624	986	30 963
60 -	17 732	9 126	1 915	8 688	2 794	2 996	1 131	44 382
Kaikki	46 198	28 221	4 305	21 427	11 169	9 143	3 861	124 324

Ks. taulukon 4.1.1. huomautuksia.

Useamman lain mukaan eläkettä saavista on erikseen esitetty tiedot kahdesta suurimmasta ryhmästä. Aikaisemmasta rekisteröintikäytännöstä johtuen on kohtaan "LEL" sisällytetty myös ne ennen vuotta 1970 myönnetyt LEL-eläkkeet, joihin sisältyy TEL-osaa.







4.1. Vuoden 1973 lopussa voimassa olleet täydet työkyvyttömyyseläkkeet

4.1. Vuoden 1973 lopussa voimassa olleet täydet työkyvyttömyyseläkkeet

4.1.4. Eläkkeet suuruuden ja saajan sukupuolen mukaan laeittain

a. Kaikki

Eläke mk/kk	Lukumäärä					Prosenttia					Kertymäprosenttia	
	TEL	IEL	YEL	MYEL	Useampi laki	Kaikki	TEL	IEL	YEL	MYEL		Useampi laki
- 19	2 034	2 515	25	703	521	5 798	4.4	8.9	0.6	3.3	2.2	4.7
20 - 49	2 189	2 066	18	9 016	1 558	14 847	4.7	7.3	0.4	42.1	6.4	11.9
50 - 99	3 004	4 669	323	7 143	3 828	18 967	6.5	16.5	7.5	33.3	15.8	15.3
100 - 149	3 305	4 867	428	3 156	4 369	16 125	7.2	17.2	9.9	14.7	18.1	13.0
150 - 199	5 642	4 105	510	1 151	3 626	15 034	12.2	14.5	11.8	5.4	15.0	12.1
200 - 299	11 103	5 187	961	239	4 535	22 025	24.0	18.4	22.3	1.1	18.8	17.7
300 - 399	7 385	2 442	830	14	2 518	13 189	16.0	8.7	19.3	0.1	10.4	10.6
400 - 499	4 696	1 096	280	4	1 301	7 377	10.2	3.9	6.5	0.0	5.4	5.9
500 - 599	2 661	562	586	1	749	4 559	5.8	2.0	13.6	0.0	3.1	3.7
600 - 799	2 448	466	246	-	722	3 882	5.3	1.7	5.7	-	3.0	3.1
800 - 999	855	156	58	-	254	1 323	1.9	0.6	1.3	-	1.1	1.1
1 000 - 1 499	612	83	31	-	154	880	1.3	0.3	0.7	-	0.6	0.7
1 500 - 1 999	154	7	7	-	27	195	0.3	0.0	0.2	-	0.1	0.2
2 000 -	110	-	2	-	11	123	0.2	-	0.0	-	0.0	0.1
Kaikki	46 198	28 221	4 305	21 427	24 173	124 324	100.0	100.0	100.0	100.0	100.0	100.0

Ks. taulukon 4.1.1. huomautuksia.

Aikaisemmasta rekisteröintikäytännöstä johtuen on kohtaan "IEL" sisällytetty myös ne ennen vuotta 1970 myönnettyt IEL-eläkkeet, joihin sisältyy TEL-osa.



4.1. Vuoden 1973 lopussa voimassa olleet täydet työkyvyttömyyseläkkeet

4.1. Vuoden 1973 lopussa voimassa olleet täydet työkyvyttömyyseläkkeet

4.1.4. Eläkkeet suuruden ja saajan sukupuolen mukaan laeittain

b. Miehet

Eläke mk/kk	Lukumäärä					Prosenttia					Kertymä- prosenttia		
	TEL	IEL	YEL	MYEL	Useampi laki	Kaikki	TEL	IEL	YEL	MYEL		Useampi laki	Kaikki
	-	19	343	1 691	9	123	219	2 385	1.7	6.8		0.3	2.1
20 -	49	389	1 658	8	892	1 056	4 003	1.9	6.6	0.3	15.4	5.3	8.7
50 -	99	485	4 016	127	1 558	2 965	9 151	2.4	16.1	4.7	26.8	14.8	21.1
100 -	149	463	4 285	178	2 056	3 584	10 566	2.3	17.2	6.6	35.4	17.9	35.4
150 -	199	745	3 712	236	945	2 952	8 590	3.7	14.9	8.7	16.3	14.8	47.0
200 -	299	3 340	4 837	576	211	3 858	12 822	16.4	19.4	21.3	3.6	19.3	64.4
300 -	399	4 735	2 394	589	14	2 285	10 017	23.3	9.6	21.8	0.2	11.4	78.0
400 -	499	3 753	1 083	209	4	1 206	6 255	18.5	4.3	7.7	0.1	6.0	86.5
500 -	599	2 261	562	456	-	705	3 984	11.1	2.3	16.9	-	3.5	91.9
600 -	799	2 174	466	219	-	706	3 565	10.7	1.9	8.1	-	3.5	96.7
800 -	999	804	156	54	-	247	1 261	4.0	0.6	2.0	-	1.2	98.4
1 000 -	1 499	582	83	30	-	151	846	2.9	0.3	1.1	-	0.8	99.6
1 500 -	1 999	151	7	7	-	27	192	0.7	0.0	0.3	-	0.1	99.8
2 000 -	-	108	-	-	-	9	117	0.5	-	-	-	0.0	100.0
Kaikki		20 333	24 950	2 698	5 803	19 970	73 754	100.0	100.0	100.0	100.0	100.0	100.0

Ks. taulukon 4.1.1. huomautuksia

Aikaisemmasta rekisteröintikäytännöstä johtuen on kohtaan "IEL" sisällytetty myös ne ennen vuotta 1970 myönnetty IEL-eläkkeet, joihin sisältyy TEL-osaa.



4.1. Vuoden 1973 lopussa voimassa olleet täydet työkyvyttömyyseläkkeet

4.1.1. Vuoden 1973 lopussa voimassa olleet täydet työkyvyttömyyseläkkeet

4.1.4. Eläkkeet suuruuden ja saajan sukupuolen mukaan laeittain

c. Naiset

Eläke mk/kk	Lukumäärä					Prosenttia					Kertymäprosenttia	
	TEL	IEL	YEL	MYEL	Useampi laki	Kaikki	TEL	IEL	YEL	MYEL	Useampi laki	Kaikki
	-	1 691	824	16	580	302	3 413	6.5	25.2	1.0	3.7	7.2
20 - 49	1 800	408	10	8 124	502	10 844	7.0	12.5	0.6	52.0	11.9	28.2
50 - 99	2 519	653	196	5 585	863	9 816	9.7	20.0	12.2	35.7	20.5	47.6
100 - 149	2 842	582	250	1 100	785	5 559	11.0	17.8	15.6	7.0	18.7	58.6
150 - 199	4 897	393	274	206	674	6 444	18.9	12.0	17.1	1.3	16.0	71.3
200 - 299	7 763	350	385	28	677	9 203	30.0	10.7	24.0	0.2	16.1	89.5
300 - 399	2 650	48	241	-	233	3 172	10.2	1.5	15.0	-	5.5	95.8
400 - 499	943	13	71	-	95	1 122	3.6	0.4	4.4	-	2.3	98.0
500 - 599	400	-	130	1	44	575	1.5	-	8.1	0.0	1.0	99.2
600 - 799	274	-	27	-	16	317	1.1	-	1.7	-	0.4	99.8
800 - 999	51	-	4	-	7	62	0.2	-	0.2	-	0.2	99.9
1 000 - 1 499	30	-	1	-	3	34	0.1	-	0.1	-	0.1	100.0
1 500 - 1 999	3	-	-	-	-	3	0.0	-	-	-	-	100.0
2 000 -	2	-	2	-	2	6	0.0	-	0.1	-	0.0	100.0
Kaikki	25 865	3 271	1 607	15 624	4 203	50 570	100.0	100.0	100.0	100.0	100.0	100.0

Ks. taulukon 4.1.1. huomautuksia

Aikaisemmasta rekisteröintikäytännöstä johtuen on kohtaan "IEL" sisällytetty myös ne emmen vuotta 1970 myönnetyt IEL-eläkkeet, joihin sisältyy TEL-osaa.



4.1. Vuoden 1973 lopussa voimassa olleet täydet työkyvyttömyyseläkkeet

4.1. Vuoden 1973 lopussa voimassa olleet täydet työkyvyttömyyseläkkeet

4.1.5. Eläkkeet saajan työkyvyttömyyden syyn ja sukupuolen mukaan

Tautiryhmä	Lukumäärä			Prosenttia		
	Miehet	Naiset	Kaikki	Miehet	Naiset	Kaikki
Tartunta- ja loistaudit	2 642	775	3 417	3.5	1.5	2.7
Tuberkuloosi	2 326	565	2 891	3.1	1.1	2.3
Kasvaimet	1 635	1 178	2 813	2.2	2.3	2.2
Hengityselinten pahanlaatuisen kasvain	653	43	696	0.9	0.1	0.6
Umpieritys- ja aineenvaihduntasairaudet, ravitsemushäiriöt	985	1 098	2 083	1.3	2.2	1.7
Vertamuodostavien elinten ja veren sairaudet	60	81	141	0.1	0.2	0.1
Mielenterveyden häiriöt	8 690	6 996	15 686	11.7	13.8	12.5
Mielisairaudet	4 761	3 849	8 610	6.4	7.6	6.9
Neuroosit ja luonteen sairaalloisuudet	3 061	2 608	5 669	4.1	5.1	4.5
Hermoston ja aistimien taudit	3 032	1 821	4 853	4.1	3.6	3.9
Verenkierroelinten sairaudet	26 260	16 191	42 451	35.2	31.9	33.9
Verenpaine taudit	2 555	4 801	7 356	3.4	9.5	5.9
Verensalpaus-sydäntaudit	14 538	5 937	20 475	19.5	11.7	16.3
Aivoverisuonien sairaudet	2 796	1 456	4 252	3.8	2.9	3.4
Valkimoiden sairaudet	2 351	425	2 776	3.2	0.8	2.2
Hengityselinten taudit	6 976	2 037	9 013	9.4	4.0	7.2
Ruansalutuselimistön sairaudet	1 039	467	1 506	1.4	0.9	1.2
Virtsa- ja sukelinten taudit	396	426	822	0.5	0.8	0.7
Ihon ja ihonalaiskudosten taudit	328	340	668	0.4	0.7	0.5
Tuki- ja liikuntaelinten sairaudet	16 699	17 176	33 875	22.4	33.9	27.1
Nivelheuma ja nivel tulehdukset	2 254	3 552	5 806	3.0	7.0	4.6
Nivelrikko	8 154	9 439	17 593	10.9	18.6	14.0
Selkärangan sairaudet	5 027	3 165	8 192	6.7	6.2	6.5
Synnynnäiset epämuodostumat	907	651	1 558	1.2	1.3	1.2
Väkivallan ja myrkyttämisen aiheuttamat vammat	4 114	950	5 064	5.5	1.9	4.0
Muut sairaudet	759	521	1 280	1.0	1.0	1.0
Kaikki	74 522	50 708	125 230	100.0	100.0	100.0

Mukaan ei ole otettu eläkkeen saajia, joille eläke on maksettu kertosuorituksena. Sitä vastoin ne eläkkeensaajat, joille eläkettä yhteensovitukselta tai muusta johtuen ei ole maksettu lainkaan, ovat luvuissa mukana (906 henkilöä).

Tautiryhmyksestä tarkemmin liitteessä 1.



4.1. Vuoden 1973 lopussa voimassa olleet täydet työkyvyttömyyseläkkeet

4.1. Vuoden 1973 lopussa voimassa olleet täydet työkyvyttömyyseläkkeet

4.1.6. Eläkkeet saajan työkyvyttömyyden syyn, iän ja sukupuolen mukaan

a. Kaikki, lukumäärä

Tautiryhmä	Ikä					Kaikki
	- 34	35 - 44	45 - 54	55 -		
Tartunta- ja loistaudit	140	430	1 164	1 683	3 417	
Tuberkuloosi	109	351	1 000	1 431	2 891	
Kasvaimet	109	252	756	1 696	2 813	
Hengityselinten pahanlaatuisen kasvain	2	21	193	480	696	
Umpieritys- ja aineenvaihduntasairaudet, ravitsemushäiriöt	153	203	504	1 223	2 083	
Vertamuodostavien elinten ja veren sairaudet	7	9	44	81	141	
Mielen- ja mielenterveyden häiriöt	2 726	3 407	4 666	4 887	15 686	
Mielisairaudet	1 919	1 898	2 243	2 550	8 610	
Neuroosit ja luonteen sairaalloisuudet	593	1 173	1 944	1 959	5 669	
Hermoston ja aistimien taudit	399	725	1 482	2 247	4 853	
Verenkiertoelinten sairaudet	249	1 751	10 216	30 235	42 451	
Verenpainetaudit	27	236	1 499	5 594	7 356	
Verensalpaus-sydäntaudit	46	864	5 595	13 970	20 475	
Aivoverisuonien sairaudet	77	240	1 036	2 899	4 252	
Valtimoiden sairaudet	20	112	571	2 073	2 776	
Hengityselinten taudit	125	417	2 064	6 407	9 013	
Ruansalutusalimiston sairaudet	36	108	417	945	1 506	
Virtsan- ja sukuelinten taudit	52	94	200	476	822	
Ihon ja ihonalaiskudosten taudit	39	81	192	356	668	
Tuki- ja liikuntaelinten sairaudet	730	2 374	8 981	21 790	33 875	
Nivelreuma ja nivel tulehdukset	253	615	1 660	3 278	5 806	
Nivelrikko	71	525	3 931	13 066	17 593	
Selkärangan sairaudet	285	998	2 761	4 148	8 192	
Synnynnäiset epämuodostumat	180	280	490	608	1 558	
Väkivallan ja myrkyttämisen aiheuttamat vammat	526	700	1 468	2 370	5 064	
Muut sairaudet	46	128	391	715	1 280	
Kaikki	5 517	10 959	33 035	75 719	125 230	

Mukaan ei ole otettu eläkkeen saajia, joille eläke on maksettu kertasuorituksena. Sitä vastoin ne eläkkeensaajat, joille eläkettä yhteensovitukselta tai muusta johtuen ei ole maksettu lainkaan, ovat luvussa mukana (906 henkilöä).

Tautiryhmyksestä tarkemmin liitteessä 1.



## 4.1. Vuoden 1973 lopussa voimassa olleet täydet työkyvyttömyyseläkkeet

## 4.1. Vuoden 1973 lopussa voimassa olleet täydet työkyvyttömyyseläkkeet

## 4.1.6. Eläkkeet saajan työkyvyttömyyden synn, iän ja sukupuolen mukaan

## b. Miehet, lukumäärä

Tautiryhmä	Ikä					Kaikki
	- 34	35 - 44	45 - 54	55 -		
Tartunta- ja loistaudit	114	344	908	1 276	2 642	
Tuberkuloosi	92	292	807	1 135	2 326	
Kasvaimet	67	131	426	1 011	1 635	
Hengityselinten pahanlaatuinen kasvain	1	20	180	452	653	
Umpieritys- ja aineenvaihduntasairaudet, ravitsemushäiriöt	92	130	258	505	985	
Vertamuodostavien elinten ja veren sairaudet	4	5	17	34	60	
Mielenterveyden häiriöt	1 849	2 208	2 543	2 090	8 690	
Mielisairaudet	1 306	1 237	1 163	1 055	4 761	
Neuroosit ja luonteen sairaalloisuudet	392	746	1 085	838	3 061	
Hermoston ja aistimien taudit	238	495	974	1 325	3 032	
Verenkiertoelinten sairaudet	172	1 324	6 940	17 824	26 260	
Verenpainetaudit	16	154	605	1 780	2 555	
Verensalpaus-sydäntaudit	38	716	4 239	9 545	14 538	
Aivoverisuonien sairaudet	46	172	706	1 872	2 796	
Valtimoiden sairaudet	17	93	512	1 729	2 351	
Hengityselinten taudit	55	254	1 500	5 167	6 976	
Ruansulatuselimistön sairaudet	20	82	305	632	1 039	
Virts- ja sukuelinten taudit	34	57	108	197	396	
Ihon ja ihonalaiskudosten taudit	20	48	92	168	328	
Tuki- ja liikuntaelinten sairaudet	450	1 444	4 761	10 044	16 699	
Nivelreuma ja niveltulehdukset	101	279	653	1 221	2 254	
NiveIriikko	51	325	1 960	5 818	8 154	
Selkärangan sairaudet	218	700	1 779	2 330	5 027	
Synnynäiset epämuodostumat	129	188	273	317	907	
Väkivallan ja myrkyttämisen aiheuttamat vammat	462	611	1 239	1 802	4 114	
Muut sairaudet	34	89	243	393	759	
Kaikki	3 740	7 410	20 587	42 785	74 522	

Mukaan ei ole otettu eläkkeen saajia, joille eläke on maksettu kertasuorituksena. Sitä vastoin ne eläkkeensaajat, joille eläketä yhteensovitukselta tai muusta johtuen ei ole maksettu lainkaan, ovat luvuissa mukana.

Tautiryhmyksestä tarkemmin liitteessä 1.



4.1. Vuoden 1973 lopussa voimassa olleet täydet työkyvyttömyyseläkkeet

4.1. Vuoden 1973 lopussa voimassa olleet täydet työkyvyttömyyseläkkeet

4.1.6. Eläkkeet saajan työkyvyttömyyden syyn, iän ja sukupuolen mukaan

c. Naiset, lukumäärä

Tautiryhmä	Ikä					Kaikki
	- 34	35 - 44	45 - 54	55 -		
Tartunta- ja loistaudit	26	86	256	407	775	
Tuberkuloosi	17	59	193	296	565	
Kasvaimet	42	121	330	685	1 178	
Hengityselinten pahanlaatuisen kasvain	1	1	13	28	43	
Umpieritys- ja aineenvaihduntasairaudet, ravitsemushäiriöt	61	73	246	718	1 098	
Vertamuodostavien elinten ja veren sairaudet	3	4	27	47	81	
Mielenterveyden häiriöt	877	1 199	2 123	2 797	6 996	
Mielisairaudet	613	661	1 080	1 495	3 849	
Neuroosit ja luonteen sairaalloisuudet	201	427	859	1 121	2 608	
Hermoston ja aistimien taudit	161	230	508	922	1 821	
Verenkiertoelinten sairaudet	77	427	3 276	12 411	16 191	
Verenpainetaudit	11	82	894	3 814	4 801	
Verensalpaus-sydäntaudit	8	148	1 356	4 425	5 937	
Aivoverisuonien sairaudet	31	68	330	1 027	1 456	
Valtimoiden sairaudet	3	19	59	344	425	
Hengityselinten taudit	70	163	564	1 240	2 037	
Ruansalutuselimistön sairaudet	16	26	112	313	467	
Virtsan- ja sukelinten taudit	18	37	92	279	426	
Ihon ja ihonalaiskudosten taudit	19	33	100	188	340	
Tuki- ja liikuntaelinten sairaudet	280	930	4 220	11 746	17 176	
Nivelreuma ja niveltulehdukset	152	336	1 007	2 057	3 552	
Nivelrikko	20	200	1 971	7 248	9 439	
Selkärangan sairaudet	67	298	982	1 818	3 165	
Synnymäiset epämuodostumat	51	92	217	291	651	
Väkivallan ja myrkyttämisen aiheuttamat vammat	64	89	229	568	950	
Muut sairaudet	12	39	148	322	521	
Kaikki	1 777	3 549	12 448	32 934	50 708	

Mukaan ei ole otettu eläkkeen saajia, joille eläke on maksettu kertasuorituksena. Sitä vastoin ne eläkkeensaajat, joille eläkettä yhteensovituksesta tai muusta johdun ei ole maksettu lainkaan, ovat luvuissa mukana.

Tautiryhmityksestä tarkemmin liitteessä 1.



4.1. Vuoden 1973 lopussa voimassa olleet täydet työkyvyttömyyseläkkeet

4.1.1. Vuoden 1973 lopussa voimassa olleet täydet työkyvyttömyyseläkkeet

4.1.6. Eläkkeet saajan työkyvyttömyyden syyn, iän ja sukupuolen mukaan

d. Kaikki, prosenttia

Tautiryhmä	Ikä					Kaikki
	- 34	35 - 44	45 - 54	55 -		
Tartunta- ja loistaudit	2.5	3.9	3.5	2.2	2.7	
Tuberkuloosi	2.0	3.2	3.0	1.9	2.3	
Kasvaimet	2.0	2.3	2.3	2.2	2.2	
Hengityselinten pahanlaatuinen kasvain	0.0	0.2	0.6	0.6	0.6	
Umpieritys- ja aineenvaihduntasairaudet, ravitsemushäiriöt	2.8	1.9	1.5	1.6	1.7	
Vertamuodostavien elinten ja veren sairaudet	0.1	0.1	0.1	0.1	0.1	
Mielenterveyden häiriöt	49.4	31.1	14.1	6.5	12.5	
Mielisairaudet	34.8	17.3	6.8	3.4	6.9	
Neuroosit ja luonteen sairaalloisuudet	10.7	10.7	5.9	2.6	4.5	
Hermoston ja aistimien taudit	7.2	6.6	4.5	3.0	3.9	
Verenkierroelinten sairaudet	4.5	16.0	30.9	39.9	33.9	
Verenpainetaudit	0.5	2.2	4.5	7.4	5.9	
Verensalpaus-sydäntaudit	0.8	7.9	16.9	18.4	16.3	
Aivoverisuonien sairaudet	1.4	2.2	3.1	3.8	3.4	
Valtimoiden sairaudet	0.4	1.0	1.7	2.7	2.2	
Hengityselinten taudit	2.3	3.8	6.2	8.5	7.2	
Ruansulatuselimistön sairaudet	0.7	1.0	1.3	1.2	1.2	
Virtsä- ja sukuelinten taudit	0.9	0.9	0.6	0.6	0.7	
Ihon ja ihonalaiskudosten taudit	0.7	0.7	0.6	0.5	0.5	
Tuki- ja liikuntaelinten sairaudet	13.2	21.7	27.2	28.8	27.1	
Nivelreuma ja niveltulehdukset	4.6	5.6	5.0	4.3	4.6	
Nivelriikko	1.3	4.8	11.9	17.3	14.0	
Selkärangan sairaudet	5.2	9.1	8.4	5.5	6.5	
Synnyttämättömät epämudostumat	3.3	2.6	1.5	0.8	1.2	
Väkiävallan ja myrkyttämisen aiheuttamat vammat	9.5	6.4	4.4	3.1	4.0	
Muut sairaudet	0.8	1.2	1.2	0.9	1.0	
Kaikki	100.0	100.0	100.0	100.0	100.0	

Tautiryhmyksestä tarkemmin liitteessä 1.



4.1. Vuoden 1973 lopussa voimassa olleet täydet työkyvyttömyyseläkkeet

4.1. Vuoden 1973 lopussa voimassa olleet täydet työkyvyttömyyseläkkeet

4.1.6. Eläkkeet saajan työkyvyttömyyden synn, iän ja sukupuolen mukaan e. Miehät, prosenttia

Tautiryhmä	Ikä					Kaikki
	- 34	35 - 44	45 - 54	55 -		
Tartunta- ja loistaudit	3.0	4.6	4.4	3.0	3.5	
Tuberkuloosi	2.5	3.9	3.9	2.7	3.1	
Kasvaimet	1.8	1.8	2.1	2.4	2.2	
Hengityselinten pahanlaatuisen kasvain	0.0	0.3	0.9	1.1	0.9	
Umpieritys- ja aineenvaihduntasairaudet, ravitsemushäiriöt	2.5	1.8	1.3	1.2	1.3	
Vertamuodostavien elinten ja veren sairaudet	0.1	0.1	0.1	0.1	0.1	
Mielenterveyden häiriöt	49.4	29.8	12.4	4.9	11.7	
Mielisairaudet	34.9	16.7	5.6	2.5	6.4	
Neuroosit ja luonteen sairaalloisuudet	10.5	10.1	5.3	2.0	4.1	
Hermoston ja aistimien taudit	6.4	6.7	4.7	3.1	4.1	
Verenkiertoelinten sairaudet	4.6	17.9	33.7	41.7	35.2	
Verenpainetaudit	0.4	2.1	2.9	4.2	3.4	
Verensalpaus-sydäntaudit	1.0	9.7	20.6	22.3	19.5	
Aivoverisuonien sairaudet	1.2	2.3	3.4	4.4	3.8	
Valtimoiden sairaudet	0.5	1.3	2.5	4.0	3.2	
Hengityselinten taudit	1.5	3.4	7.3	12.1	9.4	
Ruansulatuselimistön sairaudet	0.5	1.1	1.5	1.5	1.4	
Virtsä- ja sukuelinten taudit	0.9	0.8	0.5	0.5	0.5	
Ihon ja ihonalaiskudosten taudit	0.5	0.6	0.4	0.4	0.4	
Tuki- ja liikuntaelinten sairaudet	12.0	19.5	23.1	23.5	22.4	
Niveleuma ja niveltulehdukset	2.7	3.8	3.2	2.9	3.0	
Nivelrikko	1.4	4.4	9.5	13.6	10.9	
Selkärangan sairaudet	5.8	9.4	8.6	5.4	6.7	
Synnynnäiset epämuodostumat	3.4	2.5	1.3	0.7	1.2	
Väkivallan ja myrkyttämisen aiheuttamat vammat	12.4	8.2	6.0	4.2	5.5	
Muut sairaudet	0.9	1.2	1.2	0.9	1.0	
Kaikki	100.0	100.0	100.0	100.0	100.0	

Tautiryhmyksestä tarkemmin liitteessä 1.



## 4.1. Vuoden 1973 lopussa voimassa olleet täydet työkyvyttömyyseläkkeet

## 4.1. Vuoden 1973 lopussa voimassa olleet täydet työkyvyttömyyseläkkeet

## 4.1.6. Eläkkeet saajan työkyvyttömyyden synn, iän ja sukupuolen mukaan

## f. Naiset, prosenttia

Tautiryhmä	Ikä					Kaikki
	- 34	35 - 44	45 - 54	55 -		
Tartunta- ja loistaudit	1.5	2.4	2.1	1.2	1.5	
Tuberkuloosi	1.0	1.7	1.6	0.9	1.1	
Kasvaimet	2.4	3.4	2.7	2.1	2.3	
Hengityselinten pahanlaatuisen kasvain	0.1	0.0	0.1	0.1	0.1	
Umpieritys- ja aineenvaihduntasairaudet, ravitsemushäiriöt	3.4	2.1	2.0	2.2	2.2	
Vertamudostavien elinten ja veren sairaudet	0.2	0.1	0.2	0.1	0.2	
Mielenterveyden häiriöt	49.4	33.8	17.1	8.5	13.8	
Mielisairaudet	34.5	18.6	8.7	4.5	7.6	
Neuroosit ja luonteen sairaalloisuudet	11.3	12.0	6.9	3.4	5.1	
Hermoston ja aistimien taudit	9.1	6.5	4.1	2.8	3.6	
Verenkiertoelinten sairaudet	4.3	12.0	26.3	37.7	31.9	
Verenpainetaudit	0.6	2.3	7.2	11.6	9.5	
Verensalpaus-sydäntaudit	0.5	4.2	10.9	13.4	11.7	
Aivoverisuonien sairaudet	1.7	1.9	2.7	3.1	2.9	
Valtimoiden sairaudet	0.2	0.5	0.5	1.0	0.8	
Hengityselinten taudit	3.9	4.6	4.5	3.8	4.0	
Ruansulatuselimistön sairaudet	0.9	0.7	0.9	1.0	0.9	
Virtsä- ja sukelinten taudit	1.0	1.0	0.7	0.8	0.8	
Ihon ja ihonalaiskudosten taudit	1.1	0.9	0.8	0.6	0.7	
Tuki- ja liikuntaelinten sairaudet	15.8	26.2	33.9	35.7	33.9	
Niveereuma ja niveltulehdukset	8.6	9.5	8.1	6.2	7.0	
Nivelrikko	1.1	5.6	15.8	22.0	18.6	
Selkärangan sairaudet	3.8	8.4	7.9	5.5	6.2	
Synnynnäiset epämuodostumat	2.9	2.6	1.7	0.9	1.3	
Välikavallan ja myrkyttämisen aiheuttamat vammat	3.6	2.5	1.8	1.7	1.9	
Muut sairaudet	0.7	1.1	1.2	1.0	1.0	
Kaikki	100.0	100.0	100.0	100.0	100.0	

Tautiryhmyksestä tarkemmin liitteessä 1.



## 4.1. Vuoden 1973 lopussa voimassa olleet täydet työkyvyttömyyseläkkeet

## 4.1.1. Vuoden 1973 lopussa voimassa olleet täydet työkyvyttömyyseläkkeet

## 4.1.7. Eläkkeet saajan työkyvyttömyyden syyn ja sukupuolen mukaan laeittain

## a. Kaikki, lukumäärä

Tautiryhmä	Työeläkelaki						Kaikki
	TEL	IEL	YEL	MYEL	Useampi laki	YEL	
Tartunta- ja loistaudit	1 042	1 364	84	316	611	3 417	
Tuberkuloosi	790	1 254	63	252	532	2 891	
Kasvaimet	1 264	502	151	353	543	2 813	
Hengityselinten pahanlaatuinen kasvain	207	226	33	41	189	696	
Umpieritys- ja aineenvaihduntasairaudet, ravitsemushäiriöt	951	308	106	406	312	2 083	
Vertamuodostavien elinten ja veren sairaudet	65	34	-	24	18	141	
Mielenterveyden häiriöt	6 745	4 281	279	1 725	2 656	15 686	
Mielisairaudet	3 782	2 378	134	951	1 365	8 610	
Neuroosit ja luonteen sairaalloisuudet	2 580	1 314	142	588	1 045	5 669	
Hermoston ja aistimien taudit	2 228	1 003	164	575	883	4 853	
Verenkierroelinten sairaudet	15 520	8 596	1 915	8 030	8 390	42 451	
Verenpainetaudit	2 998	803	369	2 117	1 069	7 356	
Verensalpaus-sydäntaudit	6 834	4 351	950	3 556	4 784	20 475	
Aivoverisuonien sairaudet	1 946	847	226	521	712	4 252	
Valtimoiden sairaudet	921	939	88	214	614	2 776	
Hengityselinten taudit	2 801	2 791	253	1 141	2 027	9 013	
Ruansulatuselimistön sairaudet	577	439	52	141	297	1 506	
Virtsä- ja sukuelinten taudit	437	149	29	100	107	822	
Ihon ja ihonalaiskudosten taudit	270	155	31	98	114	668	
Tuki- ja liikuntaelinten sairaudet	11 913	6 411	1 054	7 801	6 696	33 875	
Niveleuma ja niveltulehdukset	2 422	1 012	175	1 418	779	5 806	
Nivelriikko	5 741	2 451	605	5 073	3 723	17 593	
Selkärangan sairaudet	2 860	2 362	207	968	1 795	8 192	
Synnyttämättömät epämunoostumat	516	496	37	211	298	1 558	
Väkivallan ja myrkyttämisen aiheuttamat vammat	1 556	1 841	129	391	1 147	5 064	
Muut sairaudet	649	225	39	163	204	1 280	
Kaikki	46 534	28 595	4 323	21 475	24 303	125 230	

Mukaan ei ole otettu eläkkeen saajia, joille eläke on maksettu kertsuorituksena. Sitä vastoin ne eläkkeensaajat, joille eläkettä yhteensovitukselta tai muusta johtuen ei ole maksettu lainkaan, ovat luvuissa mukana (906 henkilöä).

Aikaisemmasta rekisteröintikäytännöstä johtuen on kohtaan "IEL" sisällytetty myös ne ennen vuotta 1970 myönnetty IEL-eläkkeet, joihin sisältyy TEL-osaa.

Tautiryhmyksestä tarkemmin liitteessä 1.



4.1. Vuoden 1973 lopussa voimassa olleet täydet työkyvyttömyyseläkkeet

4.1. Vuoden 1973 lopussa voimassa olleet täydet työkyvyttömyyseläkkeet

4.1.7. Eläkkeet saajan työkyvyttömyyden synn ja sukupuolen mukaan laeittain

b. Miehet, lukumäärä

Tautiryhmä	Työeläkelaki							Kaikki
	TEL	LEL	YEL	MYEL	Useampi laki	Kaikki		
Tartunta- ja loistaudit	598	1 302	70	130	542	2 642		
Tuberkuloosi	479	1 204	55	111	477	2 326		
Kasvaimet	534	428	88	133	452	1 635		
Hengityselinten pahanlaatuisen kasvain	181	221	31	36	184	653		
Umpieritys- ja aineenvaihduntasairaudet, ravitsemushäiriöt	373	234	63	83	232	985		
Vertamuodostavien elinten ja veren sairaudet	17	25	-	6	12	60		
Mielenterveyden häiriöt	2 398	3 769	139	367	2 017	8 690		
Mielisairaudet	1 311	2 113	69	215	1 053	4 761		
Neuroosit ja luonteen sairaalloisuudet	947	1 145	68	117	784	3 061		
Hermoston ja aistimien taudit	1 089	893	109	197	744	3 032		
Verenkiertoelinten sairaudet	7 926	7 568	1 304	2 346	7 116	26 260		
Verenpainetaudit	860	543	187	271	694	2 555		
Verensalpaus-sydäntaudit	4 191	3 956	724	1 389	4 278	14 538		
Aivoverisuonien sairaudet	1 068	756	155	202	615	2 796		
Valtimoiden sairaudet	650	909	71	145	576	2 351		
Hengityselinten taudit	1 728	2 641	176	592	1 839	6 976		
Ruansulatuselimistön sairaudet	305	400	35	48	251	1 039		
Virtsan- ja sukuelinten taudit	148	125	16	30	77	396		
Ihon ja ihonalaiskudosten taudit	85	132	15	18	78	328		
Tuki- ja liikuntaelinten sairaudet	3 859	5 420	558	1 561	5 301	16 699		
Nivelreuma ja niveltulehdukset	660	773	74	185	562	2 254		
Nivelrikko	1 754	2 027	320	1 083	2 970	8 154		
Selkärangan sairaudet	1 134	2 091	128	222	1 452	5 027		
Synnynnäiset epämuodostumat	192	424	15	53	223	907		
Väkivallan ja myrkyttämisen aiheuttamat vammat	1 008	1 746	97	220	1 043	4 114		
Muut sairaudet	316	202	26	49	166	759		
Kaikki	20 576	25 309	2 711	5 833	20 093	74 522		

Mukaan ei ole otettu eläkkeen saajia, joille eläke on maksettu kertasuorituksena. Sitä vastoin ne eläkkeensaajat, joille eläkettä yhteensovituksesta tai muusta johtuen ei ole maksettu lainkaan, ovat luvuissa mukana.

Aikaisemmasta rekisteröintikäytännöstä johtuen on kohtaan "LEL" sisällytetty myös ne ennen vuotta 1970 myönnetty LEL-eläkkeet, joihin sisältyy TEL-osaa.

Tautiryhmyksistä tarkemmin liitteessä 1.



## 4.1. Vuoden 1973 lopussa voimassa olleet täydet työkyvyttömyyseläkkeet

## 4.1. Vuoden 1973 lopussa voimassa olleet täydet työkyvyttömyyseläkkeet

## 4.1.7. Eläkkeet saajan työkyvyttömyyden syyn ja sukupuolen mukaan laeittain

c. Naiset, lukumäärä

Tautiryhmä	Työeläkelaki							Kaikki
	TEL	LEL	YEL	MYEL	Useampi laki	Kaikki		
Tartunta- ja loistaudit	444	62	14	186	69	775		
Tuberkuloosi	311	50	8	141	55	565		
Kasvaimet	730	74	63	220	91	1 178		
Hengityselinten pahanlaatuisen kasvain	26	5	2	5	5	43		
Umpieritys- ja aineenvaihduntasairaudet, ravitsemushäiriöt	578	74	43	323	80	1 098		
Vertamuodostavien elinten ja veren sairaudet	48	9	-	18	6	81		
Mielenterveyden häiriöt	4 347	512	140	1 358	639	6 996		
Mielisairaudet	2 471	265	65	736	312	3 849		
Neuroosit ja luonteen sairaalloisuudet	1 633	169	74	471	261	2 608		
Hermoston ja aistimien taudit	1 139	110	55	378	139	1 821		
Verenkiertoelinten sairaudet	7 594	1 028	611	5 684	1 274	16 191		
Verenpainetaudit	2 138	260	182	1 846	375	4 801		
Verensalpaus-sydäntaudit	2 643	395	226	2 167	506	5 937		
Aivoverisuonien sairaudet	878	91	71	319	97	1 456		
Valtimoiden sairaudet	271	30	17	69	38	425		
Hengityselinten taudit	1 073	150	77	549	188	2 037		
Ruuansulatuselimistön sairaudet	272	39	17	93	46	467		
Virtsä- ja sukuelinten taudit	289	24	13	70	30	426		
Ihon ja ihonalaiskudosten taudit	185	23	16	80	36	340		
Tuki- ja liikuntaelinten sairaudet	8 054	991	496	6 240	1 395	17 176		
Niveltreuma ja niveltulehdukset	1 762	239	101	1 233	217	3 552		
Nivelrikko	3 987	424	285	3 990	753	9 439		
Selkärangan sairaudet	1 726	271	79	746	343	3 165		
Synnynnäiset epämuodostumat	324	72	22	158	75	651		
Väkivallan ja myrkyttämisen aiheuttamat vammat	548	95	32	171	104	950		
Muut sairaudet	333	23	13	114	38	521		
Kaikki	25 958	3 286	1 612	15 642	4 210	50 708		

Mukaan ei ole otettu eläkkeen saajia, joille eläke on maksettu kertasuorituksena. Sitä vastoin ne eläkkeensaajat, joille eläkettä yhteensovitukselta tai muusta johtuen ei ole maksettu lainkaan, ovat luvuissa mukana.

Aikaisemmasta rekisteröintikäytännöstä johtuen on kohtaan "LEL" sisällytetty myös ne ennen vuotta 1970 myönnettyt IEL-eläkkeet, joihin sisältyy TEL-osaa.

Tautiryhmyksestä tarkemmin liitteessä 1.



4.1. Vuoden 1973 lopussa voimassa olleet täydet työkyvyttömyyseläkkeet

4.1. Vuoden 1973 lopussa voimassa olleet täydet työkyvyttömyyseläkkeet

4.1.7. Eläkkeet saajan työkyvyttömyyden syyn ja sukupuolen mukaan laeittain  
d. Kaikki, prosenttia

Tautiryhmä	Työeläkelaki						Kaikki
	TEL	IEL	YEL	MYEL	Useampi laki		
Tartunta- ja loistaudit	2.2	4.8	1.9	1.5	2.5	2.7	
Tuberkuloosi	1.7	4.4	1.5	1.2	2.2	2.3	
Kasvaimet	2.7	1.8	3.5	1.6	2.2	2.2	
Hengityselinten pahanlaatuinen kasvain	0.4	0.8	0.8	0.2	0.8	0.6	
Umpieritys- ja aineenvaihduntasairaudet, ravitsemushäiriöt	2.0	1.1	2.5	1.9	1.3	1.7	
Vertamuodostavien elinten ja veren sairaudet	0.1	0.1	-	0.1	0.1	0.1	
Mielenterveyden häiriöt	14.5	15.0	6.5	8.0	10.9	12.5	
Mielisairaudet	8.1	8.3	3.1	4.4	5.6	6.9	
Neuroosit ja luonteen sairaalloisuudet	5.5	4.6	3.3	2.7	4.3	4.5	
Hermoston ja aistimien taudit	4.8	3.5	3.8	2.7	3.6	3.9	
Verenkiertoelinten sairaudet	33.4	30.1	44.3	37.4	34.5	33.9	
Verenpaine- ja luonteen sairaudet	6.4	2.8	8.5	9.9	4.4	5.9	
Verensalpaus-sydäntaudit	14.7	15.2	22.0	16.6	19.7	16.3	
Aivoverisuonien sairaudet	4.2	3.0	5.2	2.4	2.9	3.4	
Valtimoiden sairaudet	2.0	3.3	2.0	1.0	2.5	2.2	
Hengityselinten taudit	6.0	9.8	5.9	5.3	8.3	7.2	
Ruansulatuselimistön sairaudet	1.2	1.5	1.2	0.7	1.2	1.2	
Virtsä- ja sukuelinten taudit	0.9	0.5	0.7	0.5	0.4	0.7	
Ihon ja ihonalaiskudosten taudit	0.6	0.5	0.7	0.5	0.5	0.5	
Tuki- ja liikuntaelinten sairaudet	25.6	22.4	24.4	36.3	27.6	27.1	
Nivelreuma ja niveltulehdukset	5.2	3.5	4.0	6.6	3.2	4.6	
Nivelrikko	12.3	8.6	14.0	23.6	15.3	14.0	
Selkärangan sairaudet	6.1	8.3	4.8	4.5	7.4	6.5	
Synnyttämättömät epämunoistumat	1.1	1.7	0.9	1.0	1.2	1.2	
Väkivallan ja myrkyttämisen aiheuttamat vammat	3.3	6.4	3.0	1.8	4.7	4.0	
Muut sairaudet	1.4	0.8	0.9	0.8	0.8	1.0	
Kaikki	100.0	100.0	100.0	100.0	100.0	100.0	

Tautiryhmityksestä tarkemmin liitteessä 1.



4.1. Vuoden 1973 lopussa voimassa olleet täydet työkyvyttömyyseläkkeet

4.1. Vuoden 1973 lopussa voimassa olleet täydet työkyvyttömyyseläkkeet

4.1.7. Eläkkeet saajan työkyvyttömyyden syyn ja sukupuolen mukaan laeittain e. Miehät, prosenttia

Tautiryhmä	Työeläkelaki						Kaikki
	TEL	IEL	YEL	MYEL	Useampi laki	Kaikki	
Tartunta- ja loistaudit	2.9	5.1	2.6	2.2	2.7	3.5	
Tuberkuloosi	2.3	4.8	2.0	1.9	2.4	3.1	
Kasvain	2.6	1.7	3.2	2.3	2.2	2.2	
Hengityselinten pahanlaatuinen kasvain	0.9	0.9	1.1	0.6	0.9	0.9	
Umpieritys- ja aineenvaihduntasairaudet, ravitsemushäiriöt	1.8	0.9	2.3	1.4	1.2	1.3	
Vertamuodostavien elinten ja veren sairaudet	0.1	0.1	-	0.1	0.1	0.1	
Mielenterveyden häiriöt	11.7	14.9	5.1	6.3	10.0	11.7	
Mielisairaudet	6.4	8.3	2.5	3.7	5.2	6.4	
Neuroosit ja luonteen sairaalloisuudet	4.6	4.5	2.5	2.0	3.9	4.1	
Hermoston ja aistimien taudit	5.3	3.5	4.0	3.4	3.7	4.1	
Verenkiertoelinten sairaudet	38.5	29.9	48.1	40.2	35.4	35.2	
Verenpainetaudit	4.2	2.1	6.9	4.6	3.5	3.4	
Verensalpaus-sydäntaudit	20.4	15.6	26.7	23.8	21.3	19.5	
Aivoverisuonien sairaudet	5.2	3.0	5.7	3.5	3.1	3.8	
Valtimoiden sairaudet	3.2	3.6	2.6	2.5	2.9	3.2	
Hengityselinten taudit	8.4	10.4	6.5	10.1	9.2	9.4	
Ruansalutuselimistön sairaudet	1.5	1.6	1.3	0.8	1.2	1.4	
Virtsä- ja sukuelinten taudit	0.7	0.5	0.6	0.5	0.4	0.5	
Ihon ja ihonalaiskudosten taudit	0.4	0.5	0.6	0.3	0.4	0.4	
Tuki- ja liikuntaelinten sairaudet	18.8	21.4	20.6	26.8	26.4	22.4	
Nivelfreuma ja niveltulehdukset	3.2	3.1	2.7	3.2	2.8	3.0	
Niveliikko	8.5	8.0	11.8	18.6	14.8	10.9	
Selkärangan sairaudet	5.5	8.3	4.7	3.8	7.2	6.7	
Synnyttämättömät epämudostumat	0.9	1.7	0.6	0.9	1.1	1.2	
Väkivallan ja myrkyttämisen aiheuttamat vammat	4.9	6.9	3.6	3.8	5.2	5.5	
Muut sairaudet	1.5	0.8	1.0	0.8	0.8	1.0	
Kaikki	100.0	100.0	100.0	100.0	100.0	100.0	

Tautiryhmyksestä tarkemmin liitteessä 1.



## 4.1. Vuoden 1973 lopussa voimassa olleet täydet työkyvyttömyyseläkkeet

## 4.1. Vuoden 1973 lopussa voimassa olleet täydet työkyvyttömyyseläkkeet

## 4.1.7. Eläkkeet saajan työkyvyttömyyden syyn ja sukupuolen mukaan laeittain

## f. Naiset, prosenttia

Tautiryhmä	Työeläkelaki							Kaikki
	TEL	IEL	YEL	MYEL	Useampi laki	Kaikki		
Tartunta- ja loistaudit	1.7	1.9	0.9	1.2	1.6	1.5	1.5	
Tuberkuloosi	1.2	1.5	0.5	0.9	1.3	1.1	1.1	
Kasvaimet	2.8	2.3	3.9	1.4	2.2	2.3	2.3	
Hengityselinten pahanlaatuisen kasvain	0.1	0.2	0.1	0.0	0.1	0.1	0.1	
Umpieritys- ja aineenvaihduntasairaudet, ravitsemushäiriöt	2.2	2.3	2.7	2.1	1.9	2.2	2.2	
Vertamuodostavien elinten ja veren sairaudet	0.2	0.3	-	0.1	0.1	0.2	0.2	
Mielenterveyden häiriöt	16.7	15.6	8.7	8.7	15.2	13.8	13.8	
Mielisairaudet	9.5	8.1	4.0	4.7	7.4	7.6	7.6	
Neuroosit ja luonteen sairaalloisuudet	6.3	5.1	4.6	3.0	6.2	5.1	5.1	
Hermoston ja aistimien taudit	4.4	3.3	3.4	2.4	3.3	3.6	3.6	
Verenkiertoeelinten sairaudet	29.3	31.3	37.9	36.3	30.3	31.9	31.9	
Verenpainetaudit	8.2	7.9	11.3	11.8	8.9	9.5	9.5	
Verensanpaus-sydäntaudit	10.2	12.0	14.0	13.9	12.0	11.7	11.7	
Aivoverisuonien sairaudet	3.4	2.8	4.4	2.0	2.3	2.9	2.9	
Valtimoiden sairaudet	1.0	0.9	1.1	0.4	0.9	0.8	0.8	
Hengityselinten taudit	4.1	4.6	4.8	3.5	4.5	4.0	4.0	
Ruuan- ja ravintonsairauksien sairaudet	1.0	1.2	1.1	0.6	1.1	0.9	0.9	
Virtsan- ja sukuelinten taudit	1.1	0.7	0.8	0.4	0.7	0.8	0.8	
Ihon ja ihonalaiskudosten taudit	0.7	0.7	1.0	0.5	0.9	0.7	0.7	
Tuki- ja liikuntaelinten sairaudet	31.0	30.2	30.8	39.9	33.1	33.9	33.9	
Niveleuma ja nivelulehdukset	6.8	7.3	6.3	7.9	5.2	7.0	7.0	
Nivelrikko	15.4	12.9	17.7	25.5	17.9	18.6	18.6	
Selkärangan sairaudet	6.6	8.2	4.9	4.8	8.1	6.2	6.2	
Synnynmääräiset epämuodostumat	1.2	2.2	1.4	1.0	1.8	1.3	1.3	
Väkivallan ja myrkyttämisen aiheuttamat vammat	2.1	2.9	2.0	1.1	2.5	1.9	1.9	
Muut sairaudet	1.3	0.7	0.8	0.7	0.9	1.0	1.0	
Kaikki	100.0	100.0	100.0	100.0	100.0	100.0	100.0	

Tautiryhmyksestä tarkemmin liitteessä 1.



4.2. Vuoden 1973 aikana alkaneet täydet työkyvyttömyyseläkkeet

4.2.1. Eläkkeiden lukumäärä ja keskiuus saajan iän ja sukupuolen mukaan

Ikä	Lukumäärä			Pro-senttia	Keskieläke mk/kk		
	Miehet	Naiset	Kaikki		Miehet	Naiset	Kaikki
- 24	303	137	440	1.2	330	209	293
25 - 29	466	200	666	1.8	394	261	354
30 - 34	529	307	836	2.2	413	257	355
35 - 39	759	471	1 230	3.3	442	221	358
40 - 44	1 482	788	2 270	6.1	406	205	336
45 - 49	2 441	1 558	3 999	10.8	343	161	272
50 - 54	3 474	2 888	6 362	17.1	283	129	213
55 - 59	4 626	4 597	9 223	24.8	243	115	179
60 -	6 489	5 676	12 165	32.7	240	117	183
Kaikki	20 569	16 622	37 191	100.0	289	135	220

Lapsikorotus sisältyi 7 464 miehen ja 4 320 naisen eläkkeeseen; näiden miesten keskieläke oli 360 mk/kk ja naisten 148 mk/kk.

Niiltä 303 mieheltä ja 124 naiselta, joille perusturvan mukaisen eläkkeen lisäksi maksettiin rekisteröityä lisäeläkettä on otettu mukaan vain peruseläke. Perus- ja lisäeläke yhteensä oli miehillä keskimäärin 1 325 mk/kk ja naisilla 673 mk/kk, mistä peruseläke oli miehillä 824 mk/kk ja naisilla 419 mk/kk.

Mukaan ei ole otettu eläkkeen saajia, joille eläke on maksettu kertasuorituksena (355 henkilöä; keskimääräinen kertasuoritus 289 mk). Mukana eivät myöskään ole ne eläkkeen saajat, joille eläkettä yhteensovituksesta tai muusta johtuen ei ole maksettu lainkaan (322 henkilöä).

Lukuihin sisältyy 1 724 miespuolista ja 1 994 naispuolista eläkkeen saajaa, jotka saivat ns. vapaakirjaeläkettä, missä tulevaa palvelusaikaa ei ole otettu huomioon. Miesten keskimääräinen vapaakirjaeläke oli 51 mk/kk ja naisten 35 mk/kk. Keskimääräinen eläke ilman vapaakirjaeläkkeitä oli miehillä 311 mk/kk ja naisilla 148 mk/kk.

4.2.2. Eläkkeiden lukumäärä ja keskiuus saajan sukupuolen mukaan laeittain

Työeläkelaji	Lukumäärä			Pro-senttia	Keskieläke mk/kk		
	Miehet	Naiset	Kaikki		Miehet	Naiset	Kaikki
TEL	5 082	6 705	11 787	31.7	491	206	329
LEL	4 386	835	5 221	14.0	212	67	189
YEL	1 063	637	1 700	4.6	354	235	310
MYEL	2 416	6 737	9 153	24.6	108	58	71
TEL ja LEL	2 783	1 061	3 844	10.3	328	146	277
MYEL ja LEL	3 603	204	3 807	10.2	141	70	137
Muut	1 236	443	1 679	4.5	369	204	325
Kaikki	20 569	16 622	37 191	100.0	289	135	220

Ks. taulukon 4.2.1. huomautuksia

Useamman lain mukaan eläkettä saavista on erikseen esitetty tiedot kahdesta suurimmasta ryhmästä.



4.2. Vuoden 1973 aikana alkaneet täydet työkyvyttömyyseläkkeet

4.2.3. Eläkkeet saajan iän ja sukupuolen mukaan laeittain

a. Lukumäärä

Ikä	TEL	LEL	YEL	MYEL	TEL ja LEL	MYEL ja LEL	Muut	Kaikki
Miehet								
- 24	166	126	2	3	3	2	1	303
25 - 29	178	163	9	6	81	15	14	466
30 - 34	131	151	5	11	165	36	30	529
35 - 39	170	181	18	27	238	73	52	759
40 - 44	305	417	57	58	314	212	119	1 482
45 - 49	535	641	85	155	432	405	188	2 441
50 - 54	782	714	158	347	508	721	244	3 474
55 - 59	1 107	891	294	638	469	948	279	4 626
60 -	1 708	1 102	435	1 171	573	1 191	309	6 489
Kaikki	5 082	4 386	1 063	2 416	2 783	3 603	1 236	20 569
Naiset								
- 24	128	1	-	8	-	-	-	137
25 - 29	161	7	2	18	10	-	2	200
30 - 34	211	15	5	38	27	4	7	307
35 - 39	241	36	6	109	51	9	19	471
40 - 44	366	49	13	222	93	15	30	788
45 - 49	643	97	46	560	137	31	44	1 558
50 - 54	1 073	142	97	1 225	229	32	90	2 888
55 - 59	1 680	237	172	2 044	261	65	138	4 597
60 -	2 202	251	296	2 513	253	48	113	5 676
Kaikki	6 705	835	637	6 737	1 061	204	443	16 622
Kaikki								
- 24	294	127	2	11	3	2	1	440
25 - 29	339	170	11	24	91	15	16	666
30 - 34	342	166	10	49	192	40	37	836
35 - 39	411	217	24	136	289	82	71	1 230
40 - 44	671	466	70	280	407	227	149	2 270
45 - 49	1 178	738	131	715	569	436	232	3 999
50 - 54	1 855	856	255	1 572	737	753	334	6 362
55 - 59	2 787	1 128	466	2 682	730	1 013	417	9 223
60 -	3 910	1 353	731	3 684	826	1 239	422	12 165
Kaikki	11 787	5 221	1 700	9 153	3 844	3 807	1 679	37 191

Ks. taulukon 4.2.1. huomautuksia.

Useamman lain mukaan eläkettä saavista on erikseen esitetty tiedot kahdesta suurimmasta ryhmästä.







4.2. Vuoden 1973 aikana alkaneet täydet työkyvyttömyyseläkkeet

4.2. Vuoden 1973 aikana alkaneet täydet työkyvyttömyyseläkkeet

4.2.4. Eläkkeet suuruuden ja saajan sukupuolen mukaan laeittain

a. Kaikki

Eläke mk/kk	Lukumäärä					Prosenttia					Kertymäprosenttia	
	TEL	IEL	YEL	MYEL	Useampi laki	Kaikki	TEL	IEL	YEL	MYEL	Useampi laki	Kaikki
- 19	593	976	21	298	244	2 132	5.0	18.7	1.2	3.3	2.6	5.7
20 - 49	615	405	16	3 430	697	5 163	5.2	7.8	0.9	37.5	7.5	13.9
50 - 99	785	620	143	3 510	1 542	6 600	6.7	11.9	8.4	38.3	16.5	17.7
100 - 149	762	626	170	1 222	1 572	4 352	6.5	12.0	10.0	13.4	16.8	11.7
150 - 199	1 185	586	205	537	1 314	3 827	10.1	11.2	12.1	5.9	14.1	10.3
200 - 299	2 574	892	403	151	1 671	5 691	21.8	17.1	23.7	1.6	17.9	15.3
300 - 399	1 862	519	289	4	937	3 611	15.8	9.9	17.0	0.0	10.0	9.7
400 - 499	1 282	247	127	1	525	2 182	10.9	4.7	7.5	0.0	5.6	5.9
500 - 599	815	150	210	-	296	1 471	6.9	2.9	12.4	-	3.2	4.0
600 - 799	722	132	82	-	338	1 274	6.1	2.5	4.8	-	3.6	3.4
800 - 999	286	40	17	-	113	456	2.4	0.8	1.0	-	1.2	1.2
1 000 - 1 499	215	25	13	-	67	320	1.8	0.5	0.8	-	0.7	0.9
1 500 - 1 999	51	3	2	-	10	66	0.4	0.1	0.1	-	0.1	0.2
2 000 -	40	-	2	-	4	46	0.3	-	0.1	-	0.0	0.1
Kaikki	11 787	5 221	1 700	9 153	9 330	37 191	100.0	100.0	100.0	100.0	100.0	100.0

Ks. taulukon 4.2.1. huomautuksia.



4.2. Vuoden 1973 aikana alkaneet täydet työkyvyttömyyseläkkeet

4.2. Vuoden 1973 aikana alkaneet täydet työkyvyttömyyseläkkeet

4.2.4. Eläkkeet suuruuden ja saajan sukupuolen mukaan laeittain

b. Miehet

Eläke mk/kk	Lukumäärä						Prosenttia						Kertymäprosenttia
	TEL	IEL	YEL	MYEL	Useampi laki	Kaikki	TEL	IEL	YEL	MYEL	Useampi laki	Kaikki	
- 19	81	585	7	46	97	816	1.6	13.3	0.7	1.9	1.3	4.0	4.0
20 - 49	104	314	6	406	479	1 309	2.0	7.2	0.6	16.8	6.3	6.4	10.3
50 - 99	106	485	61	632	1 194	2 478	2.1	11.1	5.7	26.2	15.7	12.0	22.4
100 - 149	87	541	69	757	1 287	2 741	1.7	12.3	6.5	31.8	16.9	13.3	35.7
150 - 199	148	537	97	437	1 075	2 294	2.9	12.2	9.1	18.1	14.1	11.2	46.9
200 - 299	635	826	232	133	1 394	3 220	12.5	18.8	21.8	5.5	18.3	15.7	62.5
300 - 399	1 071	504	221	4	831	2 631	21.1	11.5	20.8	0.2	10.9	12.8	75.3
400 - 499	981	244	97	1	474	1 797	19.3	5.6	9.1	0.0	6.2	8.7	84.0
500 - 599	669	150	171	-	266	1 256	13.2	3.4	16.1	-	3.5	6.1	90.1
600 - 799	638	132	75	-	334	1 179	12.6	3.0	7.1	-	4.4	5.7	95.9
800 - 999	270	40	13	-	112	435	5.3	0.9	1.2	-	1.5	2.1	98.0
1 000 - 1 499	204	25	11	-	65	305	4.0	0.6	1.0	-	0.9	1.5	99.5
1 500 - 1 999	49	3	2	-	10	64	1.0	0.1	0.2	-	0.1	0.3	99.8
2 000 -	39	-	1	-	4	44	0.8	-	0.1	-	0.1	0.2	100.0
Kaikki	5 082	4 386	1 063	2 416	7 622	20 569	100.0	100.0	100.0	100.0	100.0	100.0	100.0

Ks. taulukon 4.2.1. huomautuksia



4.2. Vuoden 1973 aikana alkaneet täydet työkyvyttömyyseläkkeet

4.2. Vuoden 1973 aikana alkaneet täydet työkyvyttömyyseläkkeet

4.2.4. Eläkkeet suuruden ja saajan sukupuolen mukaan laeittain

c. Naiset

Eläke mk/kk	Lukumäärä						Prosenttia						Kertymäprosenttia
	TEL	LEL	YEL	MYEL	Useampi laki	Kaikki	TEL	LEL	YEL	MYEL	Useampi laki	Kaikki	
	-	512	391	14	252	147	1 316	7.6	46.8	2.2	3.7	8.6	
20 -	511	91	10	3 024	218	3 854	7.6	10.9	1.6	44.9	12.8	23.2	
50 -	679	135	82	2 878	348	4 122	10.1	16.2	12.9	42.7	20.4	24.8	
100 -	675	85	101	465	285	1 611	10.1	10.2	15.9	6.9	16.7	9.7	
150 -	1 037	49	108	100	239	1 533	15.5	5.9	17.0	1.5	14.0	9.2	
200 -	1 939	66	171	18	277	2 471	28.9	7.9	26.8	0.3	16.2	14.9	
300 -	791	15	68	-	106	980	11.8	1.8	10.7	-	6.2	5.9	
400 -	301	3	30	-	51	385	4.5	0.4	4.7	-	3.0	2.3	
500 -	146	-	39	-	30	215	2.2	-	6.1	-	1.8	1.3	
600 -	84	-	7	-	4	95	1.3	-	1.1	-	0.2	0.6	
800 -	16	-	4	-	1	21	0.2	-	0.6	-	0.1	0.1	
1 000 -	11	-	2	-	2	15	0.2	-	0.3	-	0.1	0.1	
1 500 -	2	-	-	-	-	2	0.0	-	-	-	-	0.0	
2 000 -	1	-	1	-	-	2	0.0	-	0.2	-	-	0.0	
Kaikki	6 705	835	637	6 737	1 708	16 622	100.0	100.0	100.0	100.0	100.0	100.0	

Ks. taulukon 4.2.1. huomautuksia.



4.2. Vuoden 1973 aikana alkaneet tädyet työkyvyttömyyseläkkeet

4.2.5. Eläkkeet saajan työkyvyttömyyden syyn ja sukupuolen mukaan

Tautiryhmä	Lukumäärä			Prosenttia		
	Miehet	Naiset	Kaikki	Miehet	Naiset	Kaikki
Tartunta- ja loistaudit	570	218	788	2.7	1.3	2.1
Tuberkuloosi	508	167	675	2.4	1.0	1.8
Kasvaimet	997	649	1 646	4.8	3.9	4.4
Hengityselinten pahanlaatuisen kasvain	369	21	390	1.8	0.1	1.0
Umpieritys- ja aineenvaihduntasairaudet, ravitsemushäiriöt	299	337	636	1.4	2.0	1.7
Vertamuodostavien elinten ja veren sairaudet	15	11	26	0.1	0.1	0.1
Mielen- ja mielenterveyden häiriöt	1 971	1 798	3 769	9.5	10.8	10.0
Mielisairaudet	937	890	1 827	4.5	5.3	4.9
Neuroosit ja luonteen sairaalloisuudet	870	799	1 669	4.2	4.8	4.4
Hemoston ja aistimien taudit	684	441	1 125	3.3	2.6	3.0
Verenkierroelinten sairaudet	7 314	5 454	12 768	35.1	32.7	34.0
Verenpainetaudit	885	1 766	2 651	4.3	10.6	7.1
Verensalpaus-sydäntaudit	4 190	2 045	6 235	20.1	12.2	16.6
Aivoverisuonien sairaudet	700	385	1 085	3.4	2.3	2.9
Valtimoiden sairaudet	534	114	648	2.6	0.7	1.7
Hengityselinten taudit	1 674	635	2 309	8.0	3.8	6.2
Ruuansulatuselimistön sairaudet	289	142	431	1.4	0.9	1.1
Virtsä- ja sukelinten taudit	104	115	219	0.5	0.7	0.6
Ihon ja ihonalaiskudosten taudit	98	127	225	0.5	0.8	0.6
Tuki- ja liikuntaelinten sairaudet	5 142	6 002	11 144	24.7	36.0	29.7
Niveleura ja nivelulehdukset	548	1 003	1 551	2.6	6.0	4.1
Nivelrikko	2 967	3 726	6 693	14.3	22.3	17.8
Selkärangan sairaudet	1 373	1 029	2 402	6.6	6.2	6.4
Synnynnäiset epämuodostumat	276	241	517	1.3	1.4	1.4
Väkivallan ja myrkyttämisen aiheuttamat vammat	1 188	347	1 535	5.7	2.1	4.1
Muut sairaudet	197	178	375	0.9	1.1	1.0
Kaikki	20 818	16 695	37 513	100.0	100.0	100.0

Mukaan ei ole otettu eläkkeen saajia, joille eläke on maksettu kertasuorituksena. Sitä vastoin ne eläkkeensaajat, joille eläkettä yhteensovituksesta tai muusta johdun ei ole maksettu lainkaan, ovat luvussa mukana (322 henkilöä).

Tautiryhmittäisestä tarkemmin liitteessä 1.



4.2. Vuoden 1973 aikana alkaneet täydet työkyvyttömyyseläkkeet

4.2. Vuoden 1973 aikana alkaneet täydet työkyvyttömyyseläkkeet

4.2.6. Eläkkeet saajan työkyvyttömyyden syyn, iän ja sukupuolen mukaan

a. Kaikki, lukumäärä

Tautiryhmä	Ikä					Kaikki
	- 34	35 - 44	45 - 54	55 -		
Tartunta- ja loistaudit	71	127	279	311	788	
Tuberkuloosi	57	110	238	270	675	
Kasvaimet	79	161	470	936	1 646	
Hengityselinten pahanlaatuisen kasvain	2	22	116	250	390	
Umpieritys- ja aineenvaihduntasairaudet, ravitsemushäiriöt	59	62	140	375	636	
Vertamuodostavien elinten ja veren sairaudet	-	2	10	14	26	
Mielenterveyden häiriöt	782	844	1 178	965	3 769	
Mielisairaudet	479	349	503	496	1 827	
Neuroosit ja luonteen sairaalloisuudet	245	408	595	421	1 669	
Hermoston ja aistimien taudit	116	176	338	495	1 125	
Verenkiertoelinten sairaudet	105	629	3 300	8 734	12 768	
Verenpainetaudit	10	104	598	1 939	2 651	
Verensalpaus-sydäntaudit	20	338	1 861	4 016	6 235	
Aivoverisuonioiden sairaudet	33	65	255	732	1 085	
Valtimoiden sairaudet	8	32	142	466	648	
Hengityselinten taudit	58	147	613	1 491	2 309	
Ruuansulatuselimistön sairaudet	13	42	128	248	431	
Virtsä- ja sukelinten taudit	18	33	54	114	219	
Ihon ja ihonalaiskudosten taudit	24	24	68	109	225	
Tuki- ja liikuntaelinten sairaudet	330	935	3 170	6 709	11 144	
Nivelreuma ja niveltulehdukset	99	183	480	789	1 551	
Nivelrikko	40	265	1 741	4 647	6 693	
Selkärangan sairaudet	140	418	802	1 042	2 402	
Synnynnäiset epämuodostumat	71	86	165	195	517	
Väkivallan ja myrkyttämisen aiheuttamat vammat	254	231	438	612	1 535	
Muut sairaudet	21	45	110	199	375	
Kaikki	2 001	3 544	10 461	21 507	37 513	

Mukaan ei ole otettu eläkkeen saajia, joille eläke on maksettu kertasuorituksena. Sitä vastoin ne eläkkeensaajat, joille eläkettä yhteensovitukselta tai muusta johtuen ei ole maksettu lainkaan, ovat luvuissa mukana (322 henkilöä).



4.2. Vuoden 1973 alkaneet tädet työkyvyttömyyseläkkeet

4.2. Vuoden 1973 aikana alkaneet tädet työkyvyttömyyseläkkeet

4.2.6. Eläkkeet saajan työkyvyttömyyden synn, iän ja sukupuolen mukaan

b. Miehet, lukumäärä

Tautiryhmä	Ikä					Kaikki
	- 34	35 - 44	45 - 54	55 -		
Tartunta- ja loistaudit	51	103	203	213	570	
Tuberkuloosi	43	93	183	189	508	
Kasvaimet	48	86	267	596	997	
Hengityselinten pahanlaatuisen kasvain	1	22	108	238	369	
Umpieritys- ja aineenvaihduntasairaudet, ravitsemushäiriöt	43	38	77	141	299	
Vertamuodostavien elinten ja veren sairaudet	-	1	4	10	15	
Mielenterveyden häiriöt	509	508	584	370	1 971	
Mielisairaudet	298	200	234	205	937	
Neuroosit ja luonteen sairaaloisuuudet	167	257	301	145	870	
Hermoston ja aistimien taudit	76	105	211	292	684	
Verenkiertoelinten sairaudet	76	477	2 099	4 662	7 314	
Verenpainetaudit	7	77	232	569	885	
Verensalpaus-sydäntaudit	18	273	1 322	2 577	4 190	
Aivoverisuonien sairaudet	21	47	167	465	700	
Valtimoiden sairaudet	5	26	130	373	534	
Hengityselinten taudit	25	83	415	1 151	1 674	
Ruansulatuselimistön sairaudet	7	34	88	160	289	
Virtsä- ja sukuelinten taudit	10	21	24	49	104	
Ihon ja ihonalaiskudosten taudit	10	12	22	54	98	
Tuki- ja liikuntaelinten sairaudet	204	527	1 513	2 898	5 142	
Nivelreuma ja niveltulehdukset	36	72	154	286	548	
Niveliikko	21	150	823	1 973	2 967	
Selkärangan sairaudet	109	270	458	536	1 373	
Synnyttävät epämuodostumat	49	54	80	93	276	
Väkivallan ja myrkyttämisen aiheuttamat vammat	224	196	345	423	1 188	
Muut sairaudet	14	31	62	90	197	
Kaikki	1 346	2 276	5 994	11 202	20 818	

Mukaan ei ole otettu eläkkeen saajia, joille eläke on maksettu kertasuorituksena. Sitä vastoin ne eläkkeensaajat, joille eläkettä yhteensovitukselta tai muusta johdun ei ole maksettu lainkaan, ovat luvussa mukana.

Tautiryhmyksestä tarkemmin liitteessä 1.



## 4.2. Vuoden 1973 aikana alkaneet täydet työkyvyttömyyseläkkeet

## 4.2. Vuoden 1973 aikana alkaneet täydet työkyvyttömyyseläkkeet

## 4.2.6. Eläkkeet saajan työkyvyttömyyden synn, iän ja sukupuolen mukaan

## c. Naiset, lukumäärä

Tautiryhmä	Ika					Kaikki
	- 34	35 - 44	45 - 54	55 -		
Tartunta- ja loistaudit	20	24	76	98	218	
Tuberkuloosi	14	17	55	81	167	
Kasvaimet	31	75	203	340	649	
Hengityselinten pahanlaatuisen kasvain	1	-	8	12	21	
Umpieritys- ja aineenvaihduntasairaudet, ravitsemushäiriöt	16	24	63	234	337	
Vertamuodostavien elinten ja veren sairaudet	-	1	6	4	11	
Mielenterveyden häiriöt	273	336	594	595	1 798	
Mielisairaudet	181	149	269	291	890	
Neuroosit ja luonteen sairaalloisuudet	78	151	294	276	799	
Hermoston ja aistimien taudit	40	71	127	203	441	
Verenkiertoelinten sairaudet	29	152	1 201	4 072	5 454	
Verenpainetaudit	3	27	366	1 370	1 766	
Verensalpaus-sydäntaudit	2	65	539	1 439	2 045	
Aivoverisuonien sairaudet	12	18	88	267	385	
Valtimoiden sairaudet	3	6	12	93	114	
Hengityselinten taudit	33	64	198	340	635	
Ruunsulatuselimistön sairaudet	6	8	40	88	142	
Virtsä- ja sukuelinten taudit	8	12	30	65	115	
Ihon ja ihonalaiskudosten taudit	14	12	46	55	127	
Tuki- ja liikuntaelinten sairaudet	126	408	1 657	3 811	6 002	
Nivelreuma ja niveltulehdukset	63	111	326	503	1 003	
Nivelrikko	19	115	918	2 674	3 726	
Selkärangan sairaudet	31	148	344	506	1 029	
Synnynnäiset epämuodostumat	22	32	85	102	241	
Väkivallan ja myrkyttämisen aiheuttamat vammat	30	35	93	189	347	
Muut sairaudet	7	14	48	109	178	
<b>Kaikki</b>	<b>655</b>	<b>1 268</b>	<b>4 467</b>	<b>10 305</b>	<b>16 695</b>	

Mukaan ei ole otettu eläkkeen saajia, joille eläke on maksettu kertasuorituksena. Sitä vastoin ne eläkkeensaajat, joille eläkettä yhteensovitukselta tai muusta johtuen ei ole maksettu lainkaan, ovat luvuissa mukana.

Tautiryhmästä tarkemmin luvuissa 1



4.2. Vuoden 1973 aikana alkaneet täydet työkyvyttömyyseläkkeet

4.2. Vuoden 1973 aikana alkaneet täydet työkyvyttömyyseläkkeet

4.2.6. Eläkkeet saajan työkyvyttömyyden synn, iän ja sukupuolen mukaan

d. Kaikki, prosenttia

Tautiryhmä	Ikä					Kaikki
	- 34	35 - 44	45 - 54	55-		
Tartunta- ja loistaudit	3.5	3.6	2.7	1.4	2.1	
Tuberkuloosi	2.8	3.1	2.3	1.3	1.8	
Kasvaimet	3.9	4.5	4.5	4.4	4.4	
Hengityselinten pahanlaatuisen kasvain	0.1	0.6	1.1	1.2	1.0	
Umpieritys- ja aineenvaihduntasairaudet, ravitsemushäiriöt	2.9	1.7	1.3	1.7	1.7	
Vertamuodostavien elinten ja veren sairaudet	-	0.1	0.1	0.1	0.1	
Mielenterveyden häiriöt	39.1	23.8	11.3	4.5	10.0	
Mielisairaudet	23.9	9.8	4.8	2.3	4.9	
Neuroosit ja luonteen sairaalloisuudet	12.2	11.5	5.7	2.0	4.4	
Hermoston ja aistimien taudit	5.8	5.0	3.2	2.3	3.0	
Verenkierrotoelinten sairaudet	5.2	17.7	31.5	40.6	34.0	
Verenpainetaudit	0.5	2.9	5.7	9.0	7.1	
Verensalpaus-sydäntaudit	1.0	9.5	17.8	18.7	16.6	
Aivoverisuonien sairaudet	1.6	1.8	2.4	3.4	2.9	
Valtimoiden sairaudet	0.4	0.9	1.4	2.2	1.7	
Hengityselinten taudit	2.9	4.1	5.9	6.9	6.2	
Ruansulatuselimistön sairaudet	0.6	1.2	1.2	1.2	1.1	
Virtsä- ja sukuelinten taudit	0.9	0.9	0.5	0.5	0.6	
Ihon ja ihonalaiskudosten taudit	1.2	0.7	0.7	0.5	0.6	
Tuki- ja liikuntaelinten sairaudet	16.5	26.4	30.3	31.2	29.7	
Nivelreuma ja niveltulehdukset	4.9	5.2	4.6	3.7	4.1	
Nivelriikko	2.0	7.5	16.6	21.6	17.8	
Selkärangan sairaudet	7.0	11.8	7.7	4.8	6.4	
Syntyynäiset epämuodostumat	3.5	2.4	1.6	0.9	1.4	
Väkivallan ja myrkyttämisen aiheuttamat vammat	12.7	6.5	4.2	2.8	4.1	
Muut sairaudet	1.0	1.3	1.1	0.9	1.0	
Kaikki	100.0	100.0	100.0	100.0	100.0	

Tautiryhmyksestä tarkemmin liitteessä 1.



4.2. Vuoden 1973 aikana alkaneet täydet työkyvyttömyyseläkkeet

4.2. Vuoden 1973 aikana alkaneet täydet työkyvyttömyyseläkkeet

4.2.6. Eläkkeet saajan työkyvyttömyyden syyn, iän ja sukupuolen mukaan

e. Miehet, prosenttia

Tautiryhmä	Ikä					Kaikki
	- 34	35 - 44	45 - 54	55 -		
Tartunta- ja loistaudit	3.8	4.5	3.4	1.9	2.7	
Tuberkuloosi	3.2	4.1	3.1	1.7	2.4	
Kasvaimet	3.6	3.8	4.5	5.3	4.8	
Hengityselinten pahanlaatuinen kasvain	0.1	1.0	1.8	2.1	1.8	
Umpieritys- ja aineenvaihduntasairaudet, ravitsemushäiriöt	3.2	1.7	1.3	1.3	1.4	
Vertamuodostavien elinten ja veren sairaudet	-	0.0	0.1	0.1	0.1	
Mielenterveyden häiriöt	37.8	22.3	9.7	3.3	9.5	
Mielisairaudet	22.1	8.8	3.9	1.8	4.5	
Neuroosit ja luonteen sairaalloisuudet	12.4	11.3	5.0	1.3	4.2	
Hermoston ja aistimien taudit	5.6	4.6	3.5	2.6	3.3	
Verenkiertoelinten sairaudet	5.6	21.0	35.0	41.6	35.1	
Verenpainetaudit	0.5	3.4	3.9	5.1	4.3	
Verensalpaus-sydäntaudit	1.3	12.0	22.1	23.0	20.1	
Aivoverisuonien sairaudet	1.6	2.1	2.8	4.2	3.4	
Valtimoiden sairaudet	0.4	1.1	2.2	3.3	2.6	
Hengityselinten taudit	1.9	3.6	6.9	10.3	8.0	
Ruansulatuselimistön sairaudet	0.5	1.5	1.5	1.4	1.4	
Virtsä- ja sukuelinten taudit	0.7	0.9	0.4	0.4	0.5	
Ihon ja ihonalaiskudosten taudit	0.7	0.5	0.4	0.5	0.5	
Tuki- ja liikuntaelinten sairaudet	15.2	23.2	25.2	25.9	24.7	
Nivelreuma ja niveltulehdukset	2.7	3.2	2.6	2.6	2.6	
Nivelrikko	1.6	6.6	13.7	17.6	14.3	
Selkärangan sairaudet	8.1	11.9	7.6	4.8	6.6	
Synnynnäiset epämuodostumat	3.6	2.4	1.3	0.8	1.3	
Väkivallan ja myrkyttämisen aiheuttamat vammat	16.6	8.6	5.8	3.8	5.7	
Muut sairaudet	1.0	1.4	1.0	0.8	0.9	
Kaikki	100.0	100.0	100.0	100.0	100.0	

Tautiryhmyksestä tarkemmin liitteessä 1.



## 4.2. Vuoden 1973 aikana alkaneet täydet työkyvyttömyyseläkkeet

## 4.2. Vuoden 1973 aikana alkaneet täydet työkyvyttömyyseläkkeet

## 4.2.6. Eläkkeet saajan työkyvyttömyyden syyn, iän ja sukupuolen mukaan

## f. Naiset, prosenttia

Tautiryhmä	Ikä					Kaikki
	- 34	35 - 44	45 - 54	55 -		
Tartunta- ja loistaudit	3.1	1.9	1.7	1.0	1.3	
Tuberkuloosi	2.1	1.3	1.2	0.8	1.0	
Kasvaimet	4.7	5.9	4.5	3.3	3.9	
Hengityselinten pahanlaatuisen kasvain	0.2	-	0.2	0.1	0.1	
Umpieritys- ja aineenvaihduntasairaudet, ravitsemushäiriöt	2.4	1.9	1.4	2.3	2.0	
Vertamuodostavien elinten ja veren sairaudet	-	0.1	0.1	0.0	0.1	
Mielenterveyden häiriöt	41.7	26.5	13.3	5.8	10.8	
Mielisairaudet	27.6	11.8	6.0	2.8	5.3	
Neuroosit ja luonteen sairaalloisuudet	11.9	11.9	6.6	2.7	4.8	
Hermoston ja aistimien taudit	6.1	5.6	2.8	2.0	2.6	
Verenkiertoelinten sairaudet	4.4	12.0	26.9	39.5	32.7	
Verenpainetaudit	0.5	2.1	8.2	13.3	10.6	
Verensalpaus-sydäntaudit	0.3	5.1	12.1	14.0	12.2	
Aivoverisuonien sairaudet	1.8	1.4	2.0	2.6	2.3	
Valtimoiden sairaudet	0.5	0.5	0.3	0.9	0.7	
Hengityselinten taudit	5.0	5.0	4.4	3.3	3.8	
Ruansulatuselimistön sairaudet	0.9	0.6	0.9	0.9	0.9	
Virtsä- ja sukuelinten taudit	1.2	0.9	0.7	0.6	0.7	
Ihon ja ihonalaiskudosten taudit	2.1	0.9	1.0	0.5	0.8	
Tuki- ja liikuntaelinten sairaudet	19.2	32.2	37.1	37.0	36.0	
Nivelreuma ja niveltulehdukset	9.6	8.8	7.3	4.9	6.0	
Nivelrikko	2.9	9.1	20.6	25.9	22.3	
Selkärangan sairaudet	4.7	11.7	7.7	4.9	6.2	
Symynnäiset epämuodostumat	3.4	2.5	1.9	1.0	1.4	
Väkivallan ja myrkyttämisen aiheuttamat vammat	4.6	2.8	2.1	1.8	2.1	
Muut sairaudet	1.1	1.1	1.1	1.1	1.1	
Kaikki	100.0	100.0	100.0	100.0	100.0	

Tautiryhmyksestä tarkemmin liitteessä 1.



4.2. Vuoden 1973 aikana alkaneet täydet työkyvyttömyyseläkkeet

4.2. Vuoden 1973 aikana alkaneet täydet työkyvyttömyyseläkkeet

4.2.7. Eläkkeet saajan työkyvyttömyyden syyn ja sukupuolen mukaan laeittain

a. Kaikki, lukumäärä

Tautiryhmä	Työeläkelaki							Kaikki
	TEL	IEL	YEL	MYEL	Useampi laki			
Tartunta- ja loistaudit	197	192	32	146	221	788		
Tuberkuloosi	149	179	25	127	195	675		
Kasvaimet	645	200	122	278	401	1 646		
Hengityselinten pahanlaatuisen kasvain	111	81	27	36	135	390		
Umpieritys- ja aineenvaihduntasairaudet, ravitsemushäiriöt	231	67	36	177	125	636		
Vertamuodostavien elinten ja veren sairaudet	10	5	1	6	4	26		
Mielenterveyden häiriöt	1 413	742	110	616	888	3 769		
Mielisairaudet	732	322	47	310	416	1 827		
Neuroosit ja luonteen sairaalloisuudet	631	315	62	254	407	1 669		
Hernoston ja aistimien taudit	433	155	65	188	284	1 125		
Verenkierroelinten sairaudet	3 923	1 514	702	3 424	3 205	12 768		
Verenpainetaudit	819	231	146	979	476	2 651		
Verensalpaus-sydäntaudit	1 846	770	353	1 430	1 836	6 235		
Aivoverisuonien sairaudet	414	130	80	212	249	1 085		
Valtimoiden sairaudet	199	140	23	89	197	648		
Hengityselinten taudit	642	402	93	466	706	2 309		
Ruansalutuselimistön sairaudet	125	77	25	66	138	431		
Virtsä- ja sukelinten taudit	105	26	11	40	37	219		
Ihon ja ihonalaiskudosten taudit	93	36	8	48	40	225		
Tuki- ja liikuntaelinten sairaudet	3 328	1 389	417	3 338	2 672	11 144		
Nivelreuma ja niveltulehdukset	522	154	61	534	280	1 551		
Nivelriikko	1 815	656	266	2 352	1 604	6 693		
Selkärangan sairaudet	841	492	76	328	665	2 402		
Synnyttämiset epämuodostumat	141	131	10	111	124	517		
Väkivallan ja myrkyttämisen aiheuttamat vammat	445	355	62	199	474	1 535		
Muut sairaudet	172	25	19	81	78	375		
Kaikki	11 903	5 316	1 713	9 184	9 397	37 513		

Mukaan ei ole otettu eläkkeen saajia, joille eläke on maksettu kertasuorituksena. Sitä vastoin ne eläkkeensaajat, joille eläkettä yhteensovitukselta tai muusta johdun ei ole maksettu lainkaan, ovat luvuissa mukana (322 henkilöä).



4.2. Vuoden 1973 aikana alkaneet täydet työkyvyttömyyseläkkeet

4.2. Vuoden 1973 aikana alkaneet täydet työkyvyttömyyseläkkeet

4.2.7. Eläkkeet saajan työkyvyttömyyden syyn ja sukupuolen mukaan laeittain

b. Miehet, lukumäärä

Tautiryhmä	Työeläkelaki						Kaikki
	TEL	IEL	YEL	MYEL	Useampi laki	Kaikki	
Tartunta- ja loistaudit	101	184	28	60	197	570	
Tuberkuloosi	85	171	22	55	175	508	
Kasvaimet	294	173	84	107	339	997	
Hengityselinten pahanlaatuinen kasvain	101	78	25	34	131	369	
Umpieritys- ja aineenvaihduntasairaudet, ravitsemushäiriöt	97	49	21	39	93	299	
Vertamuodostavien elinten ja veren sairaudet	5	3	-	4	3	15	
Mielenterveyden häiriöt	519	622	60	123	647	1 971	
Mielisairaudet	264	272	31	64	306	937	
Neuroosit ja luonteen sairaalloisuudet	237	260	29	50	294	870	
Hermoston ja aistimien taudit	207	135	46	59	237	684	
Verenkiertoeelinten sairaudet	1 969	1 247	454	956	2 688	7 314	
Verenpainetaudit	241	158	67	116	303	885	
Verensaipaus-sydäntaudit	1 084	651	259	561	1 635	4 190	
Aivoverisonien sairaudet	238	114	55	78	215	700	
Valtimoiden sairaudet	142	134	17	58	183	534	
Hengityselinten taudit	368	371	69	236	630	1 674	
Ruansulatuselimestön sairaudet	59	69	16	25	120	289	
Virtsä- ja sukuelinten taudit	42	19	5	8	30	104	
Ihon ja ihonalaiskudosten taudit	34	31	4	9	20	98	
Tuki- ja liikuntaelinten sairaudet	1 042	1 114	226	670	2 090	5 142	
Niveleuma ja niveltulehdukset	150	107	23	74	194	548	
Nivelrikko	532	529	151	491	1 264	2 967	
Selkärangan sairaudet	316	403	47	74	533	1 373	
Synnynnäiset epämuodostumat	49	107	6	17	97	276	
Väkivallan ja myrkyttämisen aiheuttamat vammat	289	328	43	102	426	1 188	
Muut sairaudet	76	22	11	23	65	197	
Kaikki	5 151	4 474	1 073	2 438	7 682	20 818	

Mukaan ei ole otettu eläkkeen saajia, joille eläke on maksettu kertasuorituksena. Sitä vastoin ne eläkkeensaajat, joille eläkettä yhteensovituksesta tai muusta johdun ei ole maksettu lainkaan, ovat luvuissa mukana.

Tautiryhmityksestä tarkemmin liitteessä 1.



4.2. Vuoden 1973 aikana alkaneet täydet työkyvyttömyyseläkkeet

4.2. Vuoden 1973 aikana alkaneet täydet työkyvyttömyyseläkkeet

4.2.7. Eläkkeet saajan työkyvyttömyyden syyn ja sukupuolen mukaan laeittain

c. Naiset, lukumäärä

Tautiryhmä	Työeläkelaki							Kaikki
	TEL	LEL	YEL	MYEL	Useampi laki	YEL	MYEL	
Tartunta- ja loistaudit	96	8	4	86	24	218		
Tuberkuloosi	64	8	3	72	20	167		
Kasvaimet	351	27	38	171	62	649		
Hengityselinten pahanlaatuisen kasvain	10	3	2	2	4	21		
Umpieritys- ja aineenvaihduntasairaudet, ravitsemushäiriöt	134	18	15	138	32	337		
Vertamuodostavien elinten ja veren sairaudet	5	2	1	2	1	11		
Mielenterveyden häiriöt	894	120	50	493	241	1 798		
Mielisairaudet	468	50	16	246	110	890		
Neuroosit ja luonteen sairaalloisuudet	394	55	33	204	113	799		
Hermoston ja aistimien taudit	226	20	19	129	47	441		
Verenkiertoelinten sairaudet	1 954	267	248	2 468	517	5 454		
Verenpainetaudit	578	73	79	863	173	1 766		
Verensalpaus-sydäntaudit	762	119	94	869	201	2 045		
Aivoverisuomien sairaudet	176	16	25	134	34	385		
Valtimoiden sairaudet	57	6	6	31	14	114		
Hengityselinten taudit	274	31	24	230	76	635		
Ruuansulatuselimistön sairaudet	66	8	9	41	18	142		
Virtsan- ja sukelinten taudit	63	7	6	32	7	115		
Ihon ja ihonalaiskudosten taudit	59	5	4	39	20	127		
Tuki- ja liikuntaelinten sairaudet	2 286	275	191	2 668	582	6 002		
Nivelreuma ja niveltulehdukset	372	47	38	460	86	1 003		
Nivelriikko	1 283	127	115	1 861	340	3 726		
Selkärangan sairaudet	525	89	29	254	132	1 029		
Synnynnäiset epämuodostumat	92	24	4	94	27	241		
Väkivallan ja myrkyttämisen aiheuttamat vammat	156	27	19	97	48	347		
Muut sairaudet	96	3	8	58	13	178		
Kaikki	6 752	842	640	6 746	1 715	16 695		

Mukaan ei ole otettu eläkkeen saajia, joille eläke on maksettu kertasuorituksena. Sitä vastoin ne eläkkeensaajat, joille eläkettä yhteensovitukselta tai muusta johtuen ei ole maksettu lainkaan, ovat luvuissa mukana.

Tautiryhmästä taakkaosaan liitteessä 1



4.2. Vuoden 1973 aikana alkaneet täydet työkyvyttömyyseläkkeet

4.2. Vuoden 1973 aikana alkaneet täydet työkyvyttömyyseläkkeet

4.2.7. Eläkkeet saajan työkyvyttömyyden synn ja sukupuolen mukaan laeittain

d. Kaikki, prosenttia

Tautiryhmä	Työeläkelaki							Kaikki
	TEL	LEL	YEL	MYEL	Useampi laki	Kaikki		
Tartunta- ja loistaudit	1.7	3.6	1.9	1.6	2.4	2.1	2.1	
Tuberkuloosi	1.3	3.4	1.5	1.4	2.1	1.8	1.8	
Kasvaimet	5.4	3.8	7.1	3.0	4.3	4.4	4.4	
Hengityselinten pahanlaatuisen kasvain	0.9	1.5	1.6	0.4	1.4	1.0	1.0	
Umpieritys- ja aineenvaihduntasairaudet, ravitsemushäiriöt	1.9	1.3	2.1	1.9	1.3	1.7	1.7	
Vertamuodostavien elinten ja veren sairaudet	0.1	0.1	0.1	0.1	0.0	0.1	0.1	
Mielenterveyden häiriöt	11.9	14.0	6.4	6.7	9.4	10.0	10.0	
Mielisairaudet	6.1	6.1	2.7	3.4	4.4	4.9	4.9	
Neuroosit ja luonteen sairaalloisuudet	5.3	5.9	3.6	2.8	4.3	4.4	4.4	
Hermoston ja aistimien taudit	3.6	2.9	3.8	2.0	3.0	3.0	3.0	
Verenkiertoelinten sairaudet	33.0	28.5	41.0	37.3	34.1	34.0	34.0	
Verenpainetaudit	6.9	4.3	8.5	10.7	5.1	7.1	7.1	
Verensalpaus-sydäntaudit	15.5	14.5	20.6	15.6	19.5	16.6	16.6	
Aivoverisuonien sairaudet	3.5	2.4	4.7	2.3	2.6	2.9	2.9	
Valtimoiden sairaudet	1.7	2.6	1.3	1.0	2.1	1.7	1.7	
Hengityselinten taudit	5.4	7.6	5.4	5.1	7.5	6.2	6.2	
Ruansulatuselimistön sairaudet	1.1	1.4	1.5	0.7	1.5	1.1	1.1	
Virtsan- ja sukuelinten taudit	0.9	0.5	0.6	0.4	0.4	0.6	0.6	
Ihon ja ihonalaiskudosten taudit	0.8	0.7	0.5	0.5	0.4	0.6	0.6	
Tuki- ja liikuntaelinten sairaudet	28.0	26.1	24.3	36.3	28.4	29.7	29.7	
Nivelheuma ja niveltulehdukset	4.4	2.9	3.6	5.8	3.0	4.1	4.1	
Nivelriikko	15.2	12.3	15.5	25.6	17.1	17.8	17.8	
Selkärangan sairaudet	7.1	9.3	4.4	3.6	7.1	6.4	6.4	
Synnyttäjäiset epämuodostumat	1.2	2.5	0.6	1.2	1.3	1.4	1.4	
Väkivallan ja myrkyttämisen aiheuttamat vammat	3.7	6.7	3.6	2.2	5.0	4.1	4.1	
Muut sairaudet	1.4	0.5	1.1	0.9	0.8	1.0	1.0	
Kaikki	100.0	100.0	100.0	100.0	100.0	100.0	100.0	

Tautiryhmästä tarkemmin liitteessä 1.



4.2. Vuoden 1973 aikana alkaneet täydet työkyvyttömyyseläkkeet

4.2. Vuoden 1973 aikana alkaneet täydet työkyvyttömyyseläkkeet  
 4.2.7. Eläkkeet saajan työkyvyttömyyden syyn ja sukupuolen mukaan laeittain  
 e. Miehet, prosenttia

Tautiryhmä	Työeläkelaki						Kaikki
	TEL	IEL	YEL	MYEL	Useampi laki		
Tartunta- ja loistaudit	2.0	4.1	2.6	2.5	2.6	2.7	
Tuberkuloosi	1.7	3.8	2.1	2.3	2.3	2.4	
Kasvaimet	5.7	3.9	7.8	4.4	4.4	4.8	
Hengityselinten pahanlaatuisen kasvain	2.0	1.7	2.3	1.4	1.7	1.8	
Umpieritys- ja aineenvaihduntasairaudet, ravitsemushäiriöt	1.9	1.1	2.0	1.6	1.2	1.4	
Vertamuodostavien elinten ja veren sairaudet	0.1	0.1	-	0.2	0.0	0.1	
Mielenterveyden häiriöt	10.1	13.9	5.6	5.0	8.4	9.5	
Mielisairaudet	5.1	6.1	2.9	2.6	4.0	4.5	
Neuroosit ja luonteen sairaalloisuudet	4.6	5.8	2.7	2.1	3.8	4.2	
Hermoston ja aistimien taudit	4.0	3.0	4.3	2.4	3.1	3.3	
Verenkiertoeelinten sairaudet	38.2	27.9	42.3	39.2	35.0	35.1	
Verenpainetaudit	4.7	3.5	6.2	4.8	3.9	4.3	
Verensalpaus-sydäntaudit	21.0	14.6	24.1	23.0	21.3	20.1	
Aivoverisuonien sairaudet	4.6	2.5	5.1	3.2	2.8	3.4	
Valtimoiden sairaudet	2.8	3.0	1.6	2.4	2.4	2.6	
Hengityselinten taudit	7.1	8.3	6.4	9.7	8.2	8.0	
Ruansalutuseelimestön sairaudet	1.1	1.5	1.5	1.0	1.6	1.4	
Virtsa- ja sukuelinten taudit	0.8	0.4	0.5	0.3	0.4	0.5	
Ihon ja ihonalaiskudosten taudit	0.7	0.7	0.4	0.4	0.3	0.5	
Tuki- ja liikuntaelinten sairaudet	20.2	24.9	21.1	27.5	27.2	24.7	
Nivelehuuma ja niveltulehdukset	2.9	2.4	2.1	3.0	2.5	2.6	
Nivelrikko	10.3	11.8	14.1	20.1	16.5	14.3	
Selkärangan sairaudet	6.1	9.0	4.4	3.0	6.9	6.6	
Syynnynäiset epämuodostumat	1.0	2.4	0.6	0.7	1.3	1.3	
Väkivallan ja myrkyttämisen aiheuttamat vammat	5.6	7.3	4.0	4.2	5.5	5.7	
Muut sairaudet	1.5	0.5	1.0	0.9	0.8	0.9	
Kaikki	100.0	100.0	100.0	100.0	100.0	100.0	

Tautiryhmityksestä tarkemmin liitteessä 1.



## 4.2. Vuoden 1973 alkaneet tädet työkyvyttömyyseläkkeet

## 4.2. Vuoden 1973 aikana alkaneet tädet työkyvyttömyyseläkkeet

## 4.2.7. Eläkkeet saajan työkyvyttömyyden syyn ja sukupuolen mukaan laeittain

## f. Naiset, prosenttia

Tautiryhmä	Työeläkelaki							Kaikki
	TEL	LEL	YEL	MYEL	Useampi laki	YEL	MYEL	
Tartunta- ja loistaudit	1.4	1.0	0.6	1.3	1.4	1.3	1.3	
Tuberkuloosi	0.9	1.0	0.5	1.1	1.2	1.0	1.0	
Kasvaimet	5.2	3.2	5.9	2.5	3.6	3.9	3.9	
Hengityselinten pahanlaatuisen kasvain	0.1	0.4	0.3	0.0	0.2	0.1	0.1	
Umpieritys- ja aineenvaihduntasairaudet, ravitsemushäiriöt	2.0	2.1	2.3	2.0	1.9	2.0	2.0	
Vertamuodostavien elinten ja veren sairaudet	0.1	0.2	0.2	0.0	0.1	0.1	0.1	
Mielenterveyden häiriöt	13.2	14.3	7.8	7.3	14.1	10.8	10.8	
Mielisairaudet	6.9	5.9	2.5	3.6	6.4	5.3	5.3	
Neuroosit ja luonteen sairaalloisuudet	5.8	6.5	5.2	3.0	6.6	4.8	4.8	
Hermoston ja aistimien taudit	3.3	2.4	3.0	1.9	2.7	2.6	2.6	
Verenkiertoeelinten sairaudet	28.9	31.7	38.8	36.6	30.1	32.7	32.7	
Verenpainetaudit	8.6	8.7	12.3	12.8	10.1	10.6	10.6	
Verensalpaus sydäntaudit	11.3	14.1	14.7	12.9	11.7	12.2	12.2	
Aivoverisuonien sairaudet	2.6	1.9	3.9	2.0	2.0	2.3	2.3	
Valtimoiden sairaudet	0.8	0.7	0.9	0.5	0.8	0.7	0.7	
Hengityselinten taudit	4.1	3.7	3.8	3.4	4.4	3.8	3.8	
Ruuanjalatuselimistön sairaudet	1.0	1.0	1.4	0.6	1.0	0.9	0.9	
Virtsan- ja sukuelinten taudit	0.9	0.8	0.9	0.5	0.4	0.7	0.7	
Ihon ja ihonalaiskudosten taudit	0.9	0.6	0.6	0.6	1.2	0.8	0.8	
Tuki- ja liikuntaelinten sairaudet	33.9	32.7	29.8	39.5	33.9	36.0	36.0	
Niveleuma ja niveltulehdukset	5.5	5.6	5.9	6.8	5.0	6.0	6.0	
Niveleikki	19.0	15.1	18.0	27.6	19.8	22.3	22.3	
Selkärangan sairaudet	7.8	10.6	4.5	3.8	7.7	6.2	6.2	
Synnynnäiset epämuodostumat	1.4	2.9	0.6	1.4	1.6	1.4	1.4	
Väkivallan ja myrkyttämisen aiheuttamat vammat	2.3	3.2	3.0	1.4	2.8	2.1	2.1	
Muut sairaudet	1.4	0.4	1.3	0.9	0.8	1.1	1.1	
Kaikki	100.0	100.0	100.0	100.0	100.0	100.0	100.0	

Tautiryhmyksestä tarkemmin liitteessä 1.



4.3. Vuoden 1973 aikana päättyneet täydet työkyvyttömyyseläkkeet

4.3.1. Eläkkeet päättymisen syyn sekä saajan iän ja sukupuolen mukaan

a. Lukumäärä

Ikä	Työkyvyttömyyseläkkeen päättymisen syy				Kaikki
	Kuolema	Kuntoutuminen	Vanhuuseläkkeelle siirtyminen	Muu syy	
Miehet					
- 24	8	104	-	1	113
25 - 29	34	195	-	7	236
30 - 34	43	192	-	10	245
35 - 39	73	210	-	9	292
40 - 44	128	221	-	29	378
45 - 49	291	196	-	37	524
50 - 54	470	171	-	55	696
55 - 59	733	82	-	65	880
60 - 64	1 361	41	3	68	1 473
65 -	195	4	4 654	2	4 855
Kaikki	3 336	1 416	4 657	283	9 692
Naiset					
- 24	6	44	-	-	50
25 - 29	8	59	-	2	69
30 - 34	14	69	-	12	95
35 - 39	27	69	-	11	107
40 - 44	45	70	-	10	125
45 - 49	95	77	-	29	201
50 - 54	152	80	-	37	269
55 - 59	241	49	-	49	339
60 - 64	408	15	97	29	549
65 -	52	1	3 128	3	3 184
Kaikki	1 048	533	3 225	182	4 988
Kaikki					
- 24	14	148	-	1	163
25 - 29	42	254	-	9	305
30 - 34	57	261	-	22	340
35 - 39	100	279	-	20	399
40 - 44	173	291	-	39	503
45 - 49	386	273	-	66	725
50 - 54	622	251	-	92	965
55 - 59	974	131	-	114	1 219
60 - 64	1 769	56	100	97	2 022
65 -	247	5	7 782	5	8 039
Kaikki	4 384	1 949	7 882	465	14 680

Muusta syystä päättyneisiin sisältyvät mm. tapaukset, joissa yhteensovituksen vuoksi nollassi mennyt eläke on ilmoitettu päättyneeksi.



4.3. Vuoden 1973 aikana päättyneet täydet työkyvyttömyyseläkkeet

4.3.1. Eläkkeet päättymisen syyn sekä saajan iän ja sukupuolen mukaan

b. Prosenttia

Ikä	Työkyvyttömyyseläkkeen päättymisen syy				
	Kuolema	Kuntoutuminen	Vanhuuseläkkeelle siirtyminen	Muu syy	Kaikki
Miehet					
- 24	7.1	92.0	-	0.9	100.0
25 - 29	14.4	82.6	-	3.0	100.0
30 - 34	17.6	78.4	-	4.1	100.0
35 - 39	25.0	71.9	-	3.1	100.0
40 - 44	33.9	58.5	-	7.7	100.0
45 - 49	55.5	37.4	-	7.1	100.0
50 - 54	67.5	24.6	-	7.9	100.0
55 - 59	83.3	9.3	-	7.4	100.0
60 - 64	92.4	2.8	0.2	4.6	100.0
65 -	4.0	0.1	95.9	0.0	100.0
Kaikki	34.4	14.6	48.0	2.9	100.0
Naiset					
- 24	12.0	88.0	-	-	100.0
25 - 29	11.6	85.5	-	2.9	100.0
30 - 34	14.7	72.6	-	12.6	100.0
35 - 39	25.2	64.5	-	10.3	100.0
40 - 44	36.0	56.0	-	8.0	100.0
45 - 49	47.3	38.3	-	14.4	100.0
50 - 54	56.5	29.7	-	13.8	100.0
55 - 59	71.1	14.5	-	14.5	100.0
60 - 64	74.3	2.7	17.7	5.3	100.0
65 -	1.6	0.0	98.2	0.1	100.0
Kaikki	21.0	10.7	64.7	3.6	100.0
Kaikki					
- 24	8.6	90.8	-	0.6	100.0
25 - 29	13.8	83.3	-	3.0	100.0
30 - 34	16.8	76.8	-	6.5	100.0
35 - 39	25.1	69.9	-	5.0	100.0
40 - 44	34.4	57.9	-	7.8	100.0
45 - 49	53.2	37.7	-	9.1	100.0
50 - 54	64.5	26.0	-	9.5	100.0
55 - 59	79.9	10.7	-	9.4	100.0
60 - 64	87.5	2.8	4.9	4.8	100.0
65 -	3.1	0.1	96.8	0.1	100.0
Kaikki	29.9	13.3	53.7	3.2	100.0

Muusta syystä päättyneisiin sisältyvät mm. tapaukset, joissa yhteensovituksen vuoksi nollassa mennyt eläke on ilmoitettu päättyneeksi.



4.3. Vuoden 1973 aikana päätyneet täydet työkyvyttömyyseläkkeet

4.3. Vuoden 1973 aikana päätyneet täydet työkyvyttömyyseläkkeet

4.3.2. Eläkkeet päättymisen syyn sekä saajan työkyvyttömyyden syyn ja sukupuolen mukaan

a. Kaikki, lukumäärä

Tautiryhmä (työkyvyttömyyden syy)	Työkyvyttömyyseläkkeen päättymisen syy					Kaikki
	Kuolema	Kuntoutuminen	Vanhuseläkkeelle siirtyminen	Muu syy	Kaikki	
Tartunta- ja loistaudit	136	311	178	6	631	
Tuberkuloosi	119	299	155	6	579	
Kasvaimet	1 073	54	167	15	1 309	
Hengityselintien pahanlaatuisen kasvain	292	10	46	3	351	
Umpieritys- ja aineenvaihduntasairaudet, ravitsemushäiriöt	97	33	164	9	303	
Vertamuodostavien elinten ja veren sairaudet	6	1	11	-	18	
Mielenterveyden häiriöt	254	357	302	81	994	
Mielisairaudet	125	191	181	32	529	
Neuroosit ja luonteen sairaa illoisuudet	107	155	102	41	405	
Hermoston ja aistimien taudit	125	51	237	16	429	
Verenkiertoeelinten sairaudet	1 701	176	3 577	137	5 591	
Verenpainetaudit	198	12	668	20	898	
Verensapaus-sydäntaudit	815	92	1 439	78	2 424	
Aivoverisuonien sairaudet	193	13	397	5	608	
Valtimoiden sairaudet	126	15	291	7	439	
Hengityselintien taudit	306	50	752	34	1 142	
Ruuanjalatuseelintön sairaudet	62	49	124	11	246	
Virtsan- ja sukelintien taudit	63	16	49	6	134	
Ihon ja ihonalaiskudosten taudit	7	37	30	1	75	
Tuki- ja liikuntaelinten sairaudet	400	441	1 950	121	2 912	
Niveltreuma ja niveltulehdukset	106	96	350	17	569	
Niveltreuma	173	85	1 147	55	1 460	
Selkärangan sairaudet	85	194	333	38	650	
Synnynnäiset epämuodostumat	25	35	48	8	116	
Väkivallan ja myrkyttämisen aiheuttamat vammat	90	321	233	15	659	
Muut sairaudet	39	17	60	5	121	
<b>Kaikki</b>	<b>4 384</b>	<b>1 949</b>	<b>7 882</b>	<b>465</b>	<b>14 680</b>	

Muusta syystä päättäneisiin sisältyvät mm. tapaukset, joissa yhteensovituksen vuoksi nollassi mennyt eläke on ilmoitettu päättäneeksi.

Tautiryhmyksestä tarkemmin liitteessä 1.



4.3. Vuoden 1973 aikana päättyneet täydet työkyvyttömyyseläkkeet

4.3. Vuoden 1973 aikana päättyneet täydet työkyvyttömyyseläkkeet

4.3.2. Eläkkeet päättymisen syyn sekä saajan työkyvyttömyyden syyn ja sukupuolen mukaan

b. Miehet, lukumäärä

Tautiryhmä (työkyvyttömyyden syy)	Työkyvyttömyyseläkkeen päättymisen syy					Kaikki
	Kuolema	Kuntoutuminen	Vanhuseläkkeelle siirtyminen	Muu syy	Kaikki	
Tartunta- ja loistaudit	129	256	137	4	526	
Tuberkuloosi	116	251	126	4	497	
Kasvaimet	671	34	102	7	814	
Hengityselinten pahanlaatuisen kasvain	278	10	45	3	336	
Umpieritys- ja aineenvaihduntasairaudet, ravitsemushäiriöt	66	26	60	2	154	
Vertamuodostavien elinten ja veren sairaudet	3	-	7	-	10	
Mielenterveyden häiriöt	184	226	140	40	590	
Mielisairaudet	79	123	80	13	295	
Neuroosit ja luonteen sairaalloisuudet	89	95	48	22	254	
Hermoston ja aistimien taudit	92	38	131	13	274	
Verenkiertoelinten sairaudet	1 396	129	2 141	90	3 756	
Verenpainetaudit	119	6	211	11	347	
Verensalpaus-sydäntaudit	727	76	1 026	50	1 879	
Aivoverisuonien sairaudet	145	8	248	4	405	
Valtimoiden sairaudet	112	12	249	5	378	
Hengityselinten taudit	281	34	646	26	987	
Ruuansulatuselimistön sairaudet	45	38	79	8	170	
Virtsan- ja sukuelinten taudit	44	12	22	3	81	
Ihon ja ihonalaiskudosten taudit	7	26	15	-	48	
Tuki- ja liikuntaelinten sairaudet	288	291	953	67	1 599	
Nivelreuma ja niveltulehdukset	72	54	138	10	274	
Nivelriikko	118	51	563	21	753	
Selkärangan sairaudet	71	142	191	28	432	
Synnyttämättömien epämuodostumat	18	26	31	7	82	
Väkivallan ja myrkyttämisen aiheuttamat vammat	83	269	156	13	521	
Muut sairaudet	29	11	37	3	80	
Kaikki	3 336	1 416	4 657	283	9 692	

Muusta syystä päättäneisiin sisältyvät mm. tapaukset, joissa yhteensovituksen vuoksi nollaksi mennyt eläke on ilmoitettu päättyneeksi.

Tautiryhmyksestä tarkemmin liitteessä 1.



## 4.3. Vuoden 1973 aikana päättyneet tädet työkyvyttömyyseläkkeet

## 4.3. Vuoden 1973 aikana päättyneet tädet työkyvyttömyyseläkkeet

## 4.3.2. Eläkkeet päättymisen syyn sekä saajan työkyvyttömyyden syyn ja sukupuolen mukaan

c. Naiset, lukumäärä

Tautiryhmä (työkyvyttömyyden syy)	Työkyvyttömyyseläkkeen päättymisen syy					Kaikki
	Kuolema	Kuntoutuminen	Vanhuuseläkkeelle siirtyminen	Muu syy	Kaikki	
Tartunta- ja loistaudit	7	55	41	2	105	
Tuberkuloosi	3	48	29	2	82	
Kasvaimet	402	20	65	8	495	
Hengityselinten pahanlaatuinen kasvain	14	-	1	-	15	
Umpieritys- ja aineenvaihduntasairaudet, ravitsemushäiriöt	31	7	104	7	149	
Vertamuodostavien elinten ja veren sairaudet	3	1	4	-	8	
Mielenterveyden häiriöt	70	131	162	41	404	
Mielisairaudet	46	68	101	19	234	
Neuroosit ja luonteen sairaalloisuudet	18	60	54	19	151	
Hermoston ja aistimien taudit	33	13	106	3	155	
Verenkiertoelinten sairaudet	305	47	1 436	47	1 835	
Verenpainetaudit	79	6	457	9	551	
Verensalpaus-sydäntaudit	88	16	413	28	545	
Aivoverisuonien sairaudet	48	5	149	1	203	
Valtimoiden sairaudet	14	3	42	2	61	
Hengityselinten taudit	25	16	106	8	155	
Ruuansulatuselimistön sairaudet	17	11	45	3	76	
Virtsä- ja sukuelinten taudit	19	4	27	3	53	
Ihon ja ihonalaiskudosten taudit	-	11	15	1	27	
Tuki- ja liikuntaelinten sairaudet	112	150	997	54	1 313	
Niveleuma ja niveltulehdukset	34	42	212	7	295	
Nivelrikko	55	34	584	34	707	
Selkärangan sairaudet	14	52	142	10	218	
Synnyttäjä epämnuodostumat	7	9	17	1	34	
Väkivallan ja myrkyttämisen aiheuttamat vammat	7	52	77	2	138	
Muut sairaudet	10	6	23	2	41	
Kaikki	1 048	533	3 225	182	4 988	

Muusta syystä päättäneisiin sisältyvät mm. tapaukset, joissa yhteensovituksen vuoksi nolaksi mennyt eläke on ilmoitettu päättäneeksi.

Tautiryhmityksestä tarkemmin liitteessä 1.



4.3. Vuoden 1973 aikana päätyneet tädet työkyvyttömyyseläkkeet

4.3. Vuoden 1973 aikana päätyneet tädet työkyvyttömyyseläkkeet

4.3.2. Eläkkeet päättymisen syyn sekä saajan työkyvyttömyyden syyn ja sukupuolen mukaan

d. Kaikki, prosenttia

Tautiryhmä (työkyvyttömyyden syy)	Työkyvyttömyyseläkkeen päättymisen syy				
	Kuolema	Kuntoutuminen	Vanhuseläkkeelle siirtyminen	Muu syy	Kaikki
Tartunta- ja loistaudit	3.1	16.0	2.3	1.3	4.3
Tuberkuloosi	2.7	15.3	2.0	1.3	3.9
Kasvaimet	24.5	2.8	2.1	3.2	8.9
Hengityselinten pahanlaatuisen kasvain	6.7	0.5	0.6	0.6	2.4
Umpieritys- ja aineenvaihduntasairaudet, ravitsemushäiriöt	2.2	1.7	2.1	1.9	2.1
Vertamuodostavien elinten ja veren sairaudet	0.1	0.1	0.1	-	0.1
Mielenterveyden häiriöt	5.8	18.3	3.8	17.4	6.8
Mielisairaudet	2.9	9.8	2.3	6.9	3.6
Neuroosit ja luonteen sairaalloisuudet	2.4	8.0	1.3	8.8	2.8
Hermoston ja aistimien taudit	2.9	2.6	3.0	3.4	2.9
Verenkiertoelinten sairaudet	38.8	9.0	45.4	29.5	38.1
Verenpainetaudit	4.5	0.6	8.5	4.3	6.1
Verensalpaus-sydäntaudit	18.6	4.7	18.3	16.8	16.5
Aivoverisuonien sairaudet	4.4	0.7	5.0	1.1	4.1
Valtimoiden sairaudet	2.9	0.8	3.7	1.5	3.0
Hengityselinten taudit	7.0	2.6	9.5	7.3	7.8
Ruansulatuselimistön sairaudet	1.4	2.5	1.6	2.4	1.7
Virtsä- ja sukuelinten taudit	1.4	0.8	0.6	1.3	0.9
Ihon ja ihonalaiskuudosten taudit	0.2	1.9	0.4	0.2	0.5
Tuki- ja liikuntaelinten sairaudet	9.1	22.6	24.7	26.0	19.8
Niveleuma ja niveltulehdukset	2.4	4.9	4.4	3.7	3.9
Nivelriikko	3.9	4.4	14.6	11.8	9.9
Selkärangan sairaudet	1.9	10.0	4.2	8.2	4.4
Synnynnäiset epämuodostumat	0.6	1.8	0.6	1.7	0.8
Väkivallan ja myrkyttämisen aiheuttamat vammat	2.1	16.5	3.0	3.2	4.5
Muut sairaudet	0.9	0.9	0.8	1.1	0.8
Kaikki	100.0	100.0	100.0	100.0	100.0

Muusta syystä päätyneisiin sisältyvät mm. tapaukset, joissa yhteensovituksen vuoksi nollaksi mennyt eläke on ilmoitettu päätyneeksi.

Tautiryhmyksestä tarkemmin liitteessä 1.



4.3. Vuoden 1973 aikana päättyneet täydet työkyvyttömyyseläkkeet

4.3. Vuoden 1973 aikana päättyneet täydet työkyvyttömyyseläkkeet

4.3.2. Eläkkeet päättymisen syyn sekä saajan työkyvyttömyyden syyn ja sukupuolen mukaan

e. Miehet, prosenttia

Tautiryhmä (työkyvyttömyyden syy)	Työkyvyttömyyseläkkeen päättymisen syy					Kaikki
	Kuolema	Kuntoutuminen	Vanhuseläkkeelle siirtyminen	Muu syy	Kaikki	
Tartunta- ja loistaudit	3.9	18.1	2.9	1.4	5.4	
Tuberkuloosi	3.5	17.7	2.7	1.4	5.1	
Kasvaimet	20.1	2.4	2.2	2.5	8.4	
Hengityselinten pahanlaatuinen kasvain	8.3	0.7	1.0	1.1	3.5	
Umpieritys- ja aineenvaihduntasairaudet, ravitsemushäiriöt	2.0	1.8	1.3	0.7	1.6	
Vertamuodostavien elinten ja veren sairaudet	0.1	-	0.2	-	0.1	
Mielenterveyden häiriöt	5.5	16.0	3.0	14.1	6.1	
Mielisairaudet	2.4	8.7	1.7	4.6	3.0	
Neuroosit ja luonteen sairaalloisuudet	2.7	6.7	1.0	7.8	2.6	
Hermoston ja aistimien taudit	2.8	2.7	2.8	4.6	2.8	
Verenkiertoelinten sairaudet	41.8	9.1	46.0	31.8	38.8	
Verenpainetaudit	3.6	0.4	4.5	3.9	3.6	
Verensalpaus-sydäntaudit	21.8	5.4	22.0	17.7	19.4	
Aivoverisuonien sairaudet	4.3	0.6	5.3	1.4	4.2	
Valtimoiden sairaudet	3.4	0.8	5.3	1.8	3.9	
Hengityselinten taudit	8.4	2.4	13.9	9.2	10.2	
Ruansulatuselimistön sairaudet	1.3	2.7	1.7	2.8	1.8	
Virtsä- ja sukuelinten taudit	1.3	0.8	0.5	1.1	0.8	
Ihon ja ihonalaiskudosten taudit	0.2	1.8	0.3	-	0.5	
Tuki- ja liikuntaelinten sairaudet	8.6	20.6	20.5	23.7	16.5	
Nivelreuma ja niveltulehdukset	2.2	3.8	3.0	3.5	2.8	
Nivelriikko	3.5	3.6	12.1	7.4	7.8	
Selkärangan sairaudet	2.1	10.0	4.1	9.9	4.5	
Synnyttämiset epämuodostumat	0.5	1.8	0.7	2.5	0.8	
Väkivallan ja myrkyttämisen aiheuttamat vammat	2.5	19.0	3.3	4.6	5.4	
Muut sairaudet	0.9	0.8	0.8	1.1	0.8	
Kaikki	100.0	100.0	100.0	100.0	100.0	

Muusta syystä päättyneisiin sisältyvät mm. tapaukset, joissa yhteensovituksen vuoksi nollaksi mennyt eläke on ilmoitettu päättyneeksi.

Tautiryhmityksestä tarkemmin liitteessä 1.



## 4.3. Vuoden 1973 aikana päättyneet tädet työkyvyttömyyseläkkeet

## 4.3. Vuoden 1973 aikana päättyneet tädet työkyvyttömyyseläkkeet

## 4.3.2. Eläkkeet päättymisen syyn sekä saajan työkyvyttömyyden syyn ja sukupuolen mukaan

## f. Naiset, prosenttia

Tautiryhmä (työkyvyttömyyden syy)	Työkyvyttömyyseläkkeen päättymisen syy				
	Kuolema	Kuntoutuminen	Vanhuseläkkeelle siirtyminen	Muu syy	Kaikki
Tartunta- ja loistaudit	0.7	10.3	1.3	1.1	2.1
Tuberkuloosi	0.3	9.0	0.9	1.1	1.6
Kasvaimet	38.4	3.8	2.0	4.4	9.9
Hengityselinten pahanlaatuisen kasvain	1.3	-	0.0	-	0.3
Umpieritys- ja aineenvaihduntasairaudet, ravitsemushäiriöt	3.0	1.3	3.2	3.8	3.0
Vertamuodostavien elinten ja veren sairaudet	0.3	0.2	0.1	-	0.2
Mielenterveyden häiriöt	6.7	24.6	5.0	22.5	8.1
Mielisairaudet	4.4	12.8	3.1	10.4	4.7
Neuroosit ja luonteen sairaalloisuudet	1.7	11.3	1.7	10.4	3.0
Hermoston ja aistimien taudit	3.1	2.4	3.3	1.6	3.1
Verenkiertoelinten sairaudet	29.1	8.8	44.5	25.8	36.8
Verenpainetaudit	7.5	1.1	14.2	4.9	11.0
Verensalpaus-sydäntaudit	8.4	3.0	12.8	15.4	10.9
Aivoverisuonien sairaudet	4.6	0.9	4.6	0.5	4.1
Valtimoiden sairaudet	1.3	0.6	1.3	1.1	1.2
Hengityselinten taudit	2.4	3.0	3.3	4.4	3.1
Ruansalutuselimistön sairaudet	1.6	2.1	1.4	1.6	1.5
Virtsan- ja sukuelinten taudit	1.8	0.8	0.8	1.6	1.1
Ihon ja ihonalaiskudosten taudit	-	2.1	0.5	0.5	0.5
Tuki- ja liikuntaelinten sairaudet	10.7	28.1	30.9	29.7	26.3
Nivelreuma ja nivel tulehdukset	3.2	7.9	6.6	3.8	5.9
Nivelrikko	5.2	6.4	18.1	18.7	14.2
Selkärangan sairaudet	1.3	9.8	4.4	5.5	4.4
Synnyttämättömät epämudostumat	0.7	1.7	0.5	0.5	0.7
Väkivallan ja myrkyttämisen aiheuttamat vammat	0.7	9.8	2.4	1.1	2.8
Muut sairaudet	1.0	1.1	0.7	1.1	0.8
Kaikki	100.0	100.0	100.0	100.0	100.0

Muusta syystä päättymisiin sisältyvät mm. tapaukset, joissa yhteensovituksen vuoksi nollassi mennyt eläke on ilmoitettu päättyneeksi.

Tautiryhmyksestä tarkemmin liitteessä 1.



V TYÖKYVYTTÖMYYSELÄKKEET, OSAELÄKKEENÄ MYÖNNETYT

5.1. Vuoden 1973 lopussa voimassa olleet osaeläkkeet

5.1.1. Eläkkeiden lukumäärä ja keskiuus saajan iän ja sukupuolen mukaan

Ikä	Lukumäärä			Pro-senttia	Keskieläke mk/kk		
	Miehet	Naiset	Kaikki		Miehet	Naiset	Kaikki
- 24	6	3	9	0.2	220	176	205
25 - 29	23	10	33	0.8	117	126	161
30 - 34	53	27	80	1.9	244	124	203
35 - 39	101	70	171	4.1	234	105	181
40 - 44	239	141	380	9.1	220	90	172
45 - 49	455	247	702	16.8	186	94	154
50 - 54	596	382	978	23.4	165	90	136
55 - 59	761	407	1 168	28.0	155	94	134
60 -	454	197	651	15.6	194	120	172
Kaikki	2 688	1 484	4 172	100.0	180	98	151

Lapsikorotus sisältyi 1 316 miehen ja 625 naisen eläkkeeseen; näiden miesten keskieläke oli 198 mk/kk ja naisten 90 mk/kk.

Niiltä 23 mieheltä ja 9 naiselta, joille perusturvan mukaisen eläkkeen lisäksi maksettiin rekisteröityä lisäeläkettä on otettu mukaan vain peruseläke. Perus- ja lisäeläke yhteensä oli miehillä keskimäärin 1 697 mk/kk ja naisilla 471 mk/kk, mistä peruseläke oli miehillä 1 081 mk/kk ja naisilla 304 mk/kk.

Mukaan ei ole otettu eläkkeen saajia, joille eläke on maksettu kertasuorituksena (tilastovuonna ei yhtään henkilöä). Mukana eivät myöskään ole ne eläkkeen saajat, joille eläkettä yhteensovituksesta tai muusta johtuen ei ole maksettu lainkaan (9 henkilöä).

Lukuihin sisältyy 13 miespuolista ja 15 naispuolista eläkkeen saajaa, jotka saivat ns. vapaakirjaeläkettä, missä tulevaa palvelusaikaa ei ole otettu huomioon. Miesten keskimääräinen vapaakirjaeläke oli 74 mk/kk ja naisten 29 mk/kk. Keskimääräinen eläke ilman vapaakirjaeläkkeitä oli miehillä 180 mk/kk ja naisilla 98 mk/kk.

5.1.2. Eläkkeiden lukumäärä ja keskiuus saajan sukupuolen mukaan laeittain

Työeläkelaki	Lukumäärä			Pro-senttia	Keskieläke mk/kk		
	Miehet	Naiset	Kaikki		Miehet	Naiset	Kaikki
TEL	144	180	324	7.8	447	173	294
LEL	117	5	122	2.9	213	156	211
YEL	262	116	378	9.1	286	213	264
MYEL	823	1 070	1 893	45.4	118	67	89
TEL ja LEL	82	22	104	2.5	245	118	218
MYEL ja LEL	1 020	24	1 044	25.0	128	68	126
Muut	240	67	307	7.4	298	190	275
Kaikki	2 688	1 484	4 172	100.0	180	98	151

Ks. taulukon 5.1.1. huomautuksia

Useamman lain mukaan eläkettä saavista on erikseen esitetty tiedot kahdesta suurimmasta ryhmästä.



5.1. Vuoden 1973 lopussa voimassa olleet osaeläkkeet

5.1.3. Eläkkeet saajan iän ja sukupuolen mukaan laeittain

a. Lukumäärä

Ikä	TEL	LEL	YEL	MYEL	TEL ja LEL	MYEL ja LEL	Muut	Kaikki
Miehet								
- 24	3	3	-	-	-	-	-	6
25 - 29	8	7	1	3	3	-	1	23
30 - 34	10	11	1	5	9	11	6	53
35 - 39	7	15	5	12	9	34	19	101
40 - 44	28	24	16	39	15	93	24	239
45 - 49	20	21	36	111	23	200	44	455
50 - 54	18	12	61	167	6	281	51	596
55 - 59	30	19	80	302	10	263	57	761
60 -	20	5	62	184	7	138	38	454
Kaikki	144	117	262	823	82	1 020	240	2 688
Naiset								
- 24	3	-	-	-	-	-	-	3
25 - 29	7	-	-	3	-	-	-	10
30 - 34	10	-	2	11	-	2	2	27
35 - 39	16	-	2	42	1	2	7	70
40 - 44	22	-	3	100	4	3	9	141
45 - 49	28	2	12	184	6	4	11	247
50 - 54	31	2	27	292	7	6	17	382
55 - 59	40	1	34	311	4	4	13	407
60 -	23	-	36	127	-	3	8	197
Kaikki	180	5	116	1 070	22	24	67	1 484
Kaikki								
- 24	6	3	-	-	-	-	-	9
25 - 29	15	7	1	6	3	-	1	33
30 - 34	20	11	3	16	9	13	8	80
35 - 39	23	15	7	54	10	36	26	171
40 - 44	50	24	19	139	19	96	33	380
45 - 49	48	23	48	295	29	204	55	702
50 - 54	49	14	88	459	13	287	68	978
55 - 59	70	20	114	613	14	267	70	1 168
60 -	43	5	98	311	7	141	46	651
Kaikki	324	122	378	1 893	104	1 044	307	4 172

Ks. taulukon 5.1.1. huomautuksia.

Useamman lain mukaan eläkettä saavista on erikseen esitetty tiedot kahdesta suurimmasta ryhmästä.







5.1. Vuoden 1973 lopussa voimassa olleet osaeläkkeet

5.1.1. Vuoden 1973 lopussa voimassa olleet osaeläkkeet

5.1.1.4. Eläkkeet suuruden ja saajan sukupuolen mukaan laeittain

a. Kaikki

Eläke mk/kk	Lukumäärä					Prosenttia					Kertymäprosenttia	
	TEL	IEL	YEL	MYEL	Useampi laki	Kaikki	TEL	IEL	YEL	MYEL	Useampi laki	Kaikki
-	7	2	1	6	4	20	2.2	1.6	0.3	0.3	0.3	0.5
20 -	12	2	3	338	46	401	3.7	1.6	0.8	17.9	3.2	9.6
50 -	25	24	31	866	346	1 292	7.7	19.7	8.2	45.7	23.8	31.0
100 -	49	19	51	498	486	1 103	15.1	15.6	13.5	26.3	33.4	26.4
150 -	53	24	62	154	250	543	16.4	19.7	16.4	8.1	17.2	13.0
200 -	71	25	103	27	189	415	21.9	20.5	27.2	1.4	13.0	9.9
300 -	48	13	56	3	60	180	14.8	10.7	14.8	0.2	4.1	4.3
400 -	27	6	46	-	36	115	8.3	4.9	12.2	-	2.5	2.8
500 -	10	5	14	1	16	46	3.1	4.1	3.7	0.1	1.1	1.1
600 -	9	2	7	-	17	35	2.8	1.6	1.9	-	1.2	0.8
800 -	5	-	4	-	1	10	1.5	-	1.1	-	0.1	0.2
1 000 -	2	-	-	-	4	6	0.6	-	-	-	0.3	0.1
1 500 -	1	-	-	-	-	1	0.3	-	-	-	-	0.0
2 000 -	5	-	-	-	-	5	1.5	-	-	-	-	0.1
Kaikki	324	122	378	1 893	1 455	4 172	100.0	100.0	100.0	100.0	100.0	100.0

Ks. taulukon 5.1.1. huomautuksia.



5.1. Vuoden 1973 lopussa voimassa olleet osaeläkkeet

5.1. Vuoden 1973 lopussa voimassa olleet osaeläkkeet

5.1.4. Eläkkeet suuruuden ja saajan sukupuolen mukaan laeittain

b. Miehet

Eläke mk/kk	Lukumäärä					Prosenttia					Kertymä prosenttia	
	TEL	IEL	YEL	MYEL	Uusempi laki	Kaikki	TEL	IEL	YEL	MYEL	Uusempi laki	Kaikki
	-	3	2	-	1	3	9	2.1	1.7	-	0.1	0.2
20 - 49	1	2	1	23	36	63	0.7	1.7	0.4	2.8	2.7	2.7
50 - 99	3	22	15	261	307	608	2.1	18.8	5.7	31.7	22.9	22.6
100 - 149	6	19	25	367	464	881	4.2	16.2	9.5	44.6	34.6	32.8
150 - 199	12	23	42	143	234	454	8.3	19.7	16.0	17.4	17.4	16.9
200 - 299	28	23	77	24	176	328	19.4	19.7	29.4	2.9	13.1	12.2
300 - 399	37	13	45	3	55	153	25.7	11.1	17.2	0.4	4.1	5.7
400 - 499	24	6	34	-	31	95	16.7	5.1	13.0	-	2.3	3.5
500 - 599	9	5	12	1	15	42	6.3	4.3	4.6	0.1	1.1	1.6
600 - 799	8	2	7	-	16	33	5.6	1.7	2.7	-	1.2	1.2
800 - 999	5	-	4	-	1	10	3.5	-	1.5	-	0.1	0.4
1 000 - 1 499	2	-	-	-	4	6	1.4	-	-	-	0.3	0.2
1 500 - 1 999	1	-	-	-	-	1	0.7	-	-	-	-	0.0
2 000 -	5	-	-	-	-	5	3.5	-	-	-	-	0.0
Kaikki	144	117	262	823	1 342	2 688	100.0	100.0	100.0	100.0	100.0	100.0

Ks. taulukon 5.1.1. huomautuksia.



5.1. Vuoden 1973 lopussa voimassa olleet osaeläkkeet

5.1. Vuoden 1973 lopussa voimassa olleet osaeläkkeet

5.1.4. Eläkkeet suuruden ja saajan sukupuolen mukaan laeittain

c. Naiset

Eläke mk/kk	Lukumäärä					Prosenttia					Kertymäprosenttia	
	TEL	IEL	YEL	MYEL	Useampi laki	Kaikki	TEL	IEL	YEL	MYEL	Useampi laki	Kaikki
- 19	4	-	1	5	1	11	2.2	-	0.9	0.5	0.9	0.7
20 - 49	11	-	2	315	10	338	6.1	-	1.7	29.4	8.8	22.8
50 - 99	22	2	16	605	39	684	12.2	40.0	13.8	56.5	34.5	46.1
100 - 149	43	-	26	131	22	222	23.9	-	22.4	12.2	19.5	15.0
150 - 199	41	1	20	11	16	89	22.8	20.0	17.2	1.0	14.2	6.0
200 - 299	43	2	26	3	13	87	23.9	40.0	22.4	0.3	11.5	5.9
300 - 399	11	-	11	-	5	27	6.1	-	9.5	-	4.4	1.8
400 - 499	3	-	12	-	5	20	1.7	-	10.3	-	4.4	1.3
500 - 599	1	-	2	-	1	4	0.6	-	1.7	-	0.9	0.3
600 - 799	1	-	-	-	1	2	0.6	-	-	-	0.9	0.1
800 - 999	-	-	-	-	-	-	-	-	-	-	-	-
1 000 - 1 499	-	-	-	-	-	-	-	-	-	-	-	-
1 500 - 1 999	-	-	-	-	-	-	-	-	-	-	-	-
2 000 -	-	-	-	-	-	-	-	-	-	-	-	-
Kaikki	180	5	116	1 070	113	1 484	100.0	100.0	100.0	100.0	100.0	100.0

Ks. taulukon 5.1.1. huomautuksia



## 5.1. Vuoden 1973 lopussa voimassa olleet osaeläkkeet

## 5.1.1. Vuoden 1973 lopussa voimassa olleet osaeläkkeet

## 5.1.1.5. Eläkkeet saajan työkyvyttömyyden syyn ja sukupuolen mukaan

Tautiryhmä	Lukumäärä			Prosenttia		
	Miehet	Naiset	Kaikki	Miehet	Naiset	Kaikki
Tartunta- ja loistaudit	85	33	118	3.2	2.2	2.8
Tuberkuloosi	71	25	96	2.6	1.7	2.3
Kasvaimet	12	26	38	0.4	1.7	0.9
Hengityselinten pahanlaatuinen kasvain	3	2	5	0.1	0.1	0.1
Umpieritys- ja aineenvaihduntasairaudet, ravitsemushäiriöt	59	56	115	2.2	3.8	2.8
Vertamuodostavien elinten ja veren sairaudet	2	-	2	0.1	-	0.0
Mielenterveyden häiriöt	95	86	181	3.5	5.8	4.3
Mielisairaudet	41	34	75	1.5	2.3	1.8
Neuroosit ja luonteen sairaalloisuudet	52	48	100	1.9	3.2	2.4
Hermoston ja aistimien taudit	70	27	97	2.6	1.8	2.3
Verenkierrotoelinten sairaudet	872	460	1 332	32.4	30.9	31.9
Verenpaineaudit	178	223	401	6.6	15.0	9.6
Verensalpaus-sydäntaudit	519	131	650	19.3	8.8	15.5
Aivoverisuonien sairaudet	23	14	37	0.9	0.9	0.9
Valtimoiden sairaudet	37	3	40	1.4	0.2	1.0
Hengityselinten taudit	276	67	343	10.2	4.5	8.2
Ruansulatuse limistön sairaudet	38	12	50	1.4	0.8	1.2
Virtsä- ja sukuelinten taudit	21	13	34	0.8	0.9	0.8
Ihon ja ihonalaiskudosten taudit	16	11	27	0.6	0.7	0.6
Tuki- ja liikuntaelinten sairaudet	939	613	1 552	34.9	41.2	37.1
Niveleuma ja niveltulehdukset	100	83	183	3.7	5.6	4.4
Niveletrikko	618	408	1 026	22.9	27.4	24.5
Selkärangan sairaudet	176	98	274	6.5	6.6	6.6
Synnynnäiset epämuodostumat	37	37	74	1.4	2.5	1.8
Väkivallan ja myrkyttämisen aiheuttamat vammat	157	32	189	5.8	2.2	4.5
Muut sairaudet	15	14	29	0.6	0.9	0.7
Kaikki	2 694	1 487	4 181	100.0	100.0	100.0

Luvuissa ovat mukana myös ne eläkkeet, joille eläkettä yhteensovitukselta tai muusta syystä johtuen ei ole maksettu lainkaan (9 henkilöä).

Tautiryhmityksestä tarkemmin liitteessä 1.



5.1. Vuoden 1973 lopussa voimassa olleet osaeläkkeet

5.1.1. Vuoden 1973 lopussa voimassa olleet osaeläkkeet

5.1.1.6. Eläkkeet saajan työkyvyttömyyden syyn, iän ja sukupuolen mukaan

a. Kaikki, lukumäärä

Tautiryhmä	Ika					Kaikki
	- 34	35 - 44	45 - 54	55 -		
Tartunta- ja loistaudit	3	19	52	44	118	
Tuberkuloosi		17	42	36	96	
Kasvaimet	1	12	14	11	38	
Hengityselinten pahanlaatuisen kasvain	-	-	2	3	5	
Umpieritys- ja aineenvaihduntasairaudet, ravitsemushäiriöt	5	17	37	56	115	
Vertamuodostavien elinten ja veren sairaudet	-	1	-	1	2	
Mielenterveyden häiriöt	25	38	76	42	181	
Mielisairaudet	17	17	31	10	75	
Neuroosit ja luonteen sairaalloisuudet	8	19	42	31	100	
Hermoston ja aistimien taudit	9	21	34	33	97	
Verenkiertoelinten sairaudet	15	116	527	674	1 332	
Verenpainetaudit	7	30	162	202	401	
Verensaipaus-sydäntaudit	3	60	270	317	650	
Aivoverisuonien sairaudet	1	6	14	16	37	
Valtimoiden sairaudet	2	4	15	19	40	
Hengityselinten taudit	7	31	144	161	343	
Ruansulatuselimistön sairaudet	3	9	10	28	50	
Virtsan- ja sukuelinten taudit	1	12	10	11	34	
Ihon ja ihonalaiskudosten taudit	3	7	7	10	27	
Tuki- ja liikuntaelinten sairaudet	26	208	655	663	1 552	
Niveleuma ja niveltulehdukset	3	46	74	60	183	
Niveirikko	7	82	429	508	1 026	
Selkärangan sairaudet	9	68	126	71	274	
Synnyttämättömät epäravuodostumat	6	26	31	11	74	
Väkivallan ja myrkyttämisen aiheuttamat vammat	20	32	77	60	189	
Muut sairaudet	2	4	8	15	29	
Kaikki	126	553	1 682	1 820	4 181	

Luvuissa ovat mukana myös ne eläkkeen saajat, joille eläkettä yhteensovittuksesta tai muusta syystä johtuen ei ole maksettu lainkaan (9 henkilöä).

Tautiryhmittäisestä tarkemmin liitteessä 1.



5.1. Vuoden 1973 lopussa voimassa olleet osaeläkkeet

5.1. Vuoden 1973 lopussa voimassa olleet osaeläkkeet

5.1.6. Eläkkeet saajan työkyvyttömyyden syyn, iän ja sukupuolen mukaan  
b. Miehet, lukumäärä

Tautiryhmä	Ikä					Kaikki
	- 34	35 - 44	45 - 54	55 -		
Tartunta- ja loistaudit	2	11	43	29	85	
Tuberkuloosi						
Kasvaimet	1	9	37	24	71	
Hengityselinten pahanlaatuinen kasvain						
Umpieritys- ja aineenvaihduntasairaudet, ravitsemushäiriöt	1	3	3	5	12	
Vertamuodostavien elinten ja veren sairaudet	3	9	18	2	3	
Mielenterveyden häiriöt	-	1	-	1	2	
Mielisairaudet	16	21	41	17	95	
Neuroosit ja luonteen sairaalloisuudet	13	8	17	3	41	
Hermoston ja aistimien taudit	3	11	24	14	52	
Verenkierroelinten sairaudet	6	13	21	30	70	
Verenpainetaudit	13	75	327	457	872	
Verensaipaus-sydäntaudit	6	18	58	96	178	
Aivoverisuonien sairaudet	3	44	213	259	519	
Valtimoiden sairaudet	-	4	9	10	23	
Hengityselinten taudit	2	4	13	18	37	
Ruuansulatuse limistön sairaudet	3	17	112	144	276	
Virtsä- ja sukuelinten taudit	1	8	7	22	38	
Ihon ja ihonalaiskudosten taudit	1	8	5	7	21	
Tuki- ja liikuntaelinten sairaudet	2	4	2	8	16	
Nivelema ja niveltulehdukset	12	132	388	407	939	
Nivelrikko	-	25	39	36	100	
Selkärangan sairaudet	3	50	255	310	618	
Synnynäiset epämuodostumat	4	48	76	48	176	
Väkivallan ja myrkyttämisen aiheuttamat vammat	4	11	19	3	37	
Muut sairaudet	19	26	62	50	157	
Kaikki	2	2	4	7	15	
	85	341	1 052	1 216	2 694	

Luvuissa ovat mukana myös ne eläkkeen saajat, joille eläkettä yhteensovitukselta tai muusta syyistä johtuen ei ole maksettu lainkaan.

Tautiryhmyksestä tarkemmin liitteessä 1.



5.1. Vuoden 1973 lopussa voimassa olleet osaeläkkeet

5.1. Vuoden 1973 lopussa voimassa olleet osaeläkkeet

5.1.6. Eläkkeet saajan työkyvyttömyyden syyn, iän ja sukupuolen mukaan  
c. Naiset, lukumäärä

Tautiryhmä	Ikä					Kaikki
	- 34	35 - 44	45 - 54	55 -		
Tartunta- ja loistaudit	1	8	9	15	33	
Tuberkuloosi	-	8	5	12	25	
Kasvaimet	-	9	11	6	26	
Hengityselinten pahanlaatuisen kasvain	-	-	1	1	2	
Umpieritys- ja aineenvaihduntasairaudet, ravitsemushäiriöt	2	8	19	27	56	
Vertamuodostavien elinten ja veren sairaudet	-	-	-	-	-	
Mielenterveyden häiriöt	9	17	35	25	86	
Mielisairaudet	4	9	14	7	34	
Neuroosit ja luonteen sairaalloisuudet	5	8	18	17	48	
Hermoston ja aistimien taudit	3	8	13	3	27	
Verenkiertoelinten sairaudet	2	41	200	217	460	
Verenpainetaudit	1	12	104	106	223	
Verensalpaus-sydäntaudit	-	16	57	58	131	
Aivoverisuonien sairaudet	1	2	5	6	14	
Valtimoiden sairaudet	-	-	2	1	3	
Hengityselinten taudit	4	14	32	17	67	
Ruansulatuselimistön sairaudet	2	1	3	6	12	
Virts- ja sukuelinten taudit	-	4	5	4	13	
Ihon ja ihonalaiskudosten taudit	1	3	5	2	11	
Tuki- ja liikuntaelinten sairaudet	14	76	267	256	613	
Niveleura ja niveltulehdukset	3	21	35	24	83	
Nivelrikko	4	32	174	198	408	
Selkärangan sairaudet	5	20	50	23	98	
Synnynnäiset epämuodostumat	2	15	12	8	37	
Väkivallan ja myrkyttämisen aiheuttamat vammat	1	6	15	10	32	
Muut sairaudet	-	2	4	8	14	
Kaikki	41	212	630	604	1 487	

Luvuissa ovat mukana myös ne eläkkeen saajat, joille eläkettä yhteensovitukselta tai muusta syystä johtuen ei ole maksettu lainkaan.

Tautiryhmyksestä tarkemmin liitteessä 1.



## 5.1. Vuoden 1973 lopussa voimassa olleet osaeläkkeet

## 5.1. Vuoden 1973 lopussa voimassa olleet osaeläkkeet

5.1.5. Eläkkeet saajan työkyvyttömyyden syyn, iän ja sukupuolen mukaan

d. Kaikki, prosenttia

Tautiryhmä	Ikä					Kaikki
	- 34	35 - 44	45 - 54	55 -		
Tartunta- ja loistaudit	2.4	3.4	3.1	2.4	2.8	
Tuberkuloosi	0.8	3.1	2.5	2.0	2.3	
Kasvaimet	0.8	2.2	0.8	0.6	0.9	
Hengityselinten pahanlaatuisen kasvain	-	-	0.1	0.2	0.1	
Umpieritys- ja aineenvaihduntasairaudet, ravitsemushäiriöt	4.0	3.1	2.2	3.1	2.8	
Vertamuodostavien elinten ja veren sairaudet	-	0.2	-	0.1	0.0	
Mielenterveyden häiriöt	19.8	6.9	4.5	2.3	4.3	
Mielisairaudet	13.5	3.1	1.8	0.5	1.8	
Neuroosit ja luonteen sairaalloisuudet	6.3	3.4	2.5	1.7	2.4	
Hermoston ja aistimien taudit	7.1	3.8	2.0	1.8	2.3	
Verenkierrotoelinten sairaudet	11.9	21.0	31.3	37.0	31.9	
Verenpainetaudit	5.6	5.4	9.6	11.1	9.6	
Verensalpaus-sydäntaudit	2.4	10.8	16.1	17.4	15.5	
Aivoverisuonioiden sairaudet	0.8	1.1	0.8	0.9	0.9	
Valtimoiden sairaudet	1.6	0.7	0.9	1.0	1.0	
Hengityselinten taudit	5.6	5.6	8.6	8.8	8.2	
Runansulatuselimistön sairaudet	2.4	1.6	0.6	1.5	1.2	
Virtsan- ja sukuelinten taudit	0.8	2.2	0.6	0.6	0.8	
Ihön ja ihonalaiskudosten taudit	2.4	1.3	0.4	0.5	0.6	
Tuki- ja liikuntaelinten sairaudet	20.6	37.6	38.9	36.4	37.1	
Nivelreuma ja niveltulehdukset	2.4	8.3	4.4	3.3	4.4	
Nivelrikko	5.6	14.8	25.5	27.9	24.5	
Selkärangan sairaudet	7.1	12.3	7.5	3.9	6.6	
Synnyttämättömät epämuodostumat	4.8	4.7	1.8	0.6	1.8	
Väkivallan ja myrkyttämisen aiheuttamat vammat	15.9	5.8	4.6	3.3	4.5	
Muut sairaudet	1.6	0.7	0.5	0.8	0.7	
Kaikki	100.0	100.0	100.0	100.0	100.0	

Tautiryhmyksestä tarkemmin liitteessä 1.



5.1. Vuoden 1973 lopussa voimassa olleet osaeläkkeet

5.1. Vuoden 1973 lopussa voimassa olleet osaeläkkeet

5.1.6. Eläkkeet saajan työkyvyttömyyden synn, iän ja sukupuolen mukaan e. Miehet, prosenttia

Tautiryhmä	Ikä					Kaikki
	- 34	35 - 44	45 - 54	55 -		
Tartunta- ja loistaudit	2.4	3.2	4.1	2.4	3.2	
Tuberkuloosi	1.2	2.6	3.5	2.0	2.6	
Kasvaimet	1.2	0.9	0.3	0.4	0.4	
Hengityselinten pahanlaatuisen kasvain	-	-	0.1	0.2	0.1	
Umpieritys- ja aineenvaihduntasairaudet, ravitsemushäiriöt	3.5	2.6	1.7	2.4	2.2	
Vertamuodostavien elinten ja veren sairaudet	-	0.3	-	0.1	0.1	
Mielenterveyden häiriöt	18.8	6.2	3.9	1.4	3.5	
Mielisairaudet	15.3	2.3	1.6	0.2	1.5	
Neuroosit ja luonteen sairaalloisuudet	3.5	3.2	2.3	1.2	1.9	
Hermoston ja aistimien taudit	7.1	3.8	2.0	2.5	2.6	
Verenkiertoelinten sairaudet	15.3	22.0	31.1	37.6	32.4	
Verenpainetaudit	7.1	5.3	5.5	7.9	6.6	
Verensalpaus-sydäntaudit	3.5	12.9	20.2	21.3	19.3	
Aivoverisuonien sairaudet	-	1.2	0.9	0.8	0.9	
Valtimoiden sairaudet	2.4	1.2	1.2	1.5	1.4	
Hengityselinten taudit	3.5	5.0	10.6	11.8	10.2	
Ruansulatuseräimistön sairaudet	1.2	2.3	0.7	1.8	1.4	
Virtsan- ja sukuelinten taudit	1.2	2.3	0.5	0.6	0.8	
Ihon ja ihonalaiskudosten taudit	2.4	1.2	0.2	0.7	0.6	
Tuki- ja liikuntaelinten sairaudet	14.1	38.7	36.9	33.5	34.9	
Niveleuma ja niveltulehdukset	-	7.3	3.7	3.0	3.7	
NiveIriikko	3.5	14.7	24.2	25.5	22.9	
Selkärangan sairaudet	4.7	14.1	7.2	3.9	6.5	
Syynnynäiset epämuodostumat	4.7	3.2	1.8	0.2	1.4	
Väkivallan ja myrkyttämisen aiheuttamat vammat	22.4	7.6	5.9	4.1	5.8	
Muut sairaudet	2.4	0.6	0.4	0.6	0.6	
Kaikki	100.0	100.0	100.0	100.0	100.0	

Tautiryhmyksestä tarkemmin liitteessä 1.



## 5.1. Vuoden 1973 lopussa voimassa olleet osaeläkkeet

## 5.1.1. Vuoden 1973 lopussa voimassa olleet osaeläkkeet

5.1.6. Eläkkeet saajan työkyvyttömyyden synn, iän ja sukupuolen mukaan  
f. Naiset, prosenttia

Tautiryhmä	Ikä					Kaikki
	- 34	35 - 44	45 - 54	55 -		
Tartunta- ja loistaudit	2.4	3.8	1.4	2.5	2.2	
Tuberkuloosi	-	3.8	0.8	2.0	1.7	
Kasvaimet	-	4.2	1.7	1.0	1.7	
Hengityselinten pahanlaatuinen kasvain	-	-	0.2	0.2	0.1	
Umpieritys- ja aineenvaihduntasairaudet, ravitsemushäiriöt	4.9	3.8	3.0	4.5	3.8	
Vertamuodostavien elinten ja veren sairaudet	-	-	-	-	-	
Mielenterveyden häiriöt	22.0	8.0	5.6	4.1	5.8	
Mielisairaudet	9.8	4.2	2.2	1.2	2.3	
Neuroosit ja luonteen sairaalloisuudet	12.2	3.8	2.9	2.8	3.2	
Hermoston ja aistimien taudit	7.3	3.8	2.1	0.5	1.8	
Verenkiertoelinten sairaudet	4.9	19.3	31.7	35.9	30.9	
Verenpaine taudit	2.4	5.7	16.5	17.5	15.0	
Verensalpaus-sydäntaudit	-	7.5	9.0	9.6	8.8	
Aivoverisuonien sairaudet	2.4	0.9	0.8	1.0	0.9	
Valtimoiden sairaudet	-	-	0.3	0.2	0.2	
Hengityselinten taudit	9.8	6.6	5.1	2.8	4.5	
Ruansulatuselimistön sairaudet	4.9	0.5	0.5	1.0	0.8	
Virtsä- ja sukelinten taudit	-	1.9	0.8	0.7	0.9	
Ihon ja ihonalaiskudosten taudit	2.4	1.4	0.8	0.3	0.7	
Tuki- ja liikuntaelinten sairaudet	34.1	35.8	42.4	42.4	41.2	
Niveleuma ja niveltulehdukset	7.3	9.9	5.6	4.0	5.6	
Nivelrikko	9.8	15.1	27.6	32.8	27.4	
Selkärangan sairaudet	12.2	9.4	7.9	3.8	6.6	
Synnyttämättömät epämuodostumat	4.9	7.1	1.9	1.3	2.5	
Väkivallan ja myrkyttämisen aiheuttamat vammat	2.4	2.8	2.4	1.7	2.2	
Muut sairaudet	-	0.9	0.6	1.3	0.9	
Kaikki	100.0	100.0	100.0	100.0	100.0	

Tautiryhmyksestä tarkemmin liitteessä 1.



## 5.1. Vuoden 1973 lopussa voimassa olleet osaeläkkeet

## 5.1. Vuoden 1973 lopussa voimassa olleet osaeläkkeet

5.1.7. Eläkkeet saajan työkyvyttömyyden syyn ja sukupuolen mukaan laeittain  
a. Kaikki, lukumäärä

Tautiryhmä	Työeläkelaki							Kaikki
	TEL	IEL	YEL	MYEL	Useampi laki	Kaikki		
Tartunta- ja loistaudit	7	8	17	45	41	118	96	
Tuberkuloosi	6	5	13	36	36	38	5	
Kasvaimet	5	1	6	18	8	38	1	
Hengityselinten pahanlaatuisen kasvain	-	1	2	1	1	115	2	
Umpieritys- ja aineenvaihduntasairaudet, ravitsemushäiriöt	4	-	17	60	34	115	2	
Vertamuodostavien elinten ja veren sairaudet	1	-	1	-	-	181	75	
Mielenterveyden häiriöt	48	8	10	67	48	181	100	
Mielisairaudet	22	6	3	22	22	75	75	
Neuroosit ja luonteen sairaalloisuudet	24	2	7	42	25	100	97	
Hermoston ja aistimien taudit	15	9	6	32	35	97	332	
Verenkiertoeelinten sairaudet	100	23	167	618	424	1 332	401	
Verenpainetaudit	19	3	56	229	94	401	650	
Verensalpaus-sydäntaudit	48	13	86	253	250	650	37	
Aivoverisuonien sairaudet	5	1	4	14	13	37	40	
Valtimoiden sairaudet	5	3	2	10	20	40	343	
Hengityselinten taudit	18	8	24	166	127	343	50	
Ruuansulatuseelinten sairaudet	4	1	6	19	20	50	34	
Virtsä- ja sukuelinten taudit	5	2	5	13	9	34	27	
Ihon ja ihonalaiskudosten taudit	4	2	1	7	13	27	1 552	
Tuki- ja liikuntaelinten sairaudet	92	30	98	746	586	1 552	183	
Niveleuma ja niveltulehdukset	15	2	7	95	64	183	1 026	
Nivelrikko	39	10	68	529	380	1 026	274	
Selkärangan sairaudet	26	12	23	93	120	274	74	
Synnynnäiset epämuodostumat	9	3	2	34	26	74	189	
Väkivallan ja myrkyttämisen aiheuttamat vammat	7	29	14	60	79	189	29	
Muut sairaudet	7	-	5	9	8	29	1 458	
Kaikki	326	124	379	1 894	1 458	4 181		

Luvuissa ovat mukana myös ne eläkkeet, joille eläkettä yhteensovitukselta tai muusta syystä johtuen ei ole maksettu lainkaan (9 henkilöä).

Tautiryhmyksestä tankemmin liitteessä 1.



5.1. Vuoden 1973 lopussa voimassa olleet osaeläkkeet

5.1. Vuoden 1973 lopussa voimassa olleet osaeläkkeet

5.1.7. Eläkkeet saajan työkyvyttömyyden syyn ja sukupuolen mukaan laeittain

b. Miehet, lukumäärä

Tautiryhmä	Työeläkelaki							Kaikki
	TEL	LEL	YEL	MYEL	Useampi laki	Kaikki		
Tartunta- ja loistaudit	4	7	10	25	39	85		
Tuberkuloosi	4	4	9	20	34	71		
Kasvaimet	1	1	1	3	6	12		
Hengityselinten pahanlaatuisen kasvain	-	1	-	1	1	3		
Umpiertitys- ja aineenvaihduntasairaudet, ravitsemushäiriöt	1	-	12	13	33	59		
Vertamuodostavien elinten ja veren sairaudet	1	-	1	-	-	2		
Mielenterveyden häiriöt	14	8	6	27	40	95		
Mielisairaudet	4	6	-	14	17	41		
Neuroosit ja luonteen sairaalloisuudet	10	2	6	12	22	52		
Hermoston ja aistimien taudit	7	9	5	19	30	70		
Verenkiertoelinten sairaudet	56	23	119	274	400	872		
Verenpainetaudit	8	3	28	56	83	178		
Verensalpaus-sydäntaudit	34	13	73	157	242	519		
Aivoverisuonien sairaudet	1	1	1	9	11	23		
Valtimoiden sairaudet	4	3	2	8	20	37		
Hengityselinten taudit	11	6	20	118	121	276		
Runansulatuselimistön sairaudet	2	1	4	12	19	38		
Virtsä- ja sukuelinten taudit	2	2	4	5	8	21		
Ihon ja ihonalaiskudosten taudit	2	2	1	1	10	16		
Tuki- ja liikuntaelinten sairaudet	30	29	65	282	533	939		
Niveleuma ja niveltulehdukset	5	2	4	36	53	100		
Nivelrikko	11	10	42	202	353	618		
Selkärangan sairaudet	8	12	19	32	105	176		
Synnynnäiset epämuodostumat	5	3	-	6	23	37		
Väkivallan ja myrkyttämisen aiheuttamat vammat	6	28	12	36	75	157		
Muut sairaudet	2	-	3	3	7	15		
Kaikki	144	119	263	824	1 344	2 694		

Luvuissa ovat mukana myös ne eläkkeen saajat, jolle eläkettä yhteensovitukselta tai muusta syystä johtuen ei ole maksettu lainkaan.



5.1. Vuoden 1973 lopussa voimassa olleet osaeläkkeet

5.1. Vuoden 1973 lopussa voimassa olleet osaeläkkeet

5.1.7. Eläkkeet saajan työkyvyttömyyden synn ja sukupuolen mukaan laeittain  
c. Naiset, lukumäärä

Tautiryhmä	Työeläkelaki							Kaikki
	TEL	LEL	YEL	MYEL	Useampi laki	Kaikki		
Tartunta- ja loistaudit	3	1	7	20	2	33	25	
Tuberkuloosi	2	1	4	16	2	26	2	
Kasvaimet	4	-	5	15	2	26	2	
Hengityselintien pahanlaatuisen kasvain	-	-	2	-	-	2	2	
Umpieritys- ja aineenvaihduntasairaudet, ravitsemushäiriöt	3	-	5	47	1	56	-	
Vertamuodostavien elinten ja veren sairaudet	-	-	-	-	-	-	-	
Mielenterveyden häiriöt	34	-	4	40	8	86	34	
Mielisairaudet	18	-	3	8	5	34	48	
Neuroosit ja luonteen sairaalloisuudet	14	-	1	30	3	48	27	
Hermoston ja aistimien taudit	8	-	1	13	5	27	460	
Verenkiertoelinten sairaudet	44	-	48	344	24	460	223	
Verenpainetaudit	11	-	28	173	11	223	131	
Verensalpaus-sydäntaudit	14	-	13	96	8	131	14	
Aivoverisuonien sairaudet	4	-	3	5	2	14	3	
Valtimoiden sairaudet	1	-	-	2	-	3	67	
Hengityselinten taudit	7	2	4	48	6	67	12	
Ruanskalutselimistön sairaudet	2	-	2	7	1	12	13	
Virtsan- ja sukuelinten taudit	3	-	1	8	1	13	11	
Ihon ja ihonalaiskudosten taudit	2	-	-	6	3	11	613	
Tuki- ja liikuntaelinten sairaudet	62	1	33	464	53	613	83	
Niveleuma ja niveltulehdukset	10	-	3	59	11	83	408	
Nivelrikko	28	-	26	327	27	408	98	
Selkärangan sairaudet	18	-	4	61	15	98	37	
Synnyttämis- ja epämuodostumat	4	-	2	28	3	37	32	
Väkivallan ja myrkyttämisen aiheuttamat vammat	1	1	2	24	4	32	14	
Muut sairaudet	5	-	2	6	1	14	1 487	
Kaikki	182	5	116	1 070	114	1 487		

Luvuissa ovat mukana myös ne eläkkeet saajat, joille eläkettä yhteensovitukselta tai muusta syystä johtuen ei ole maksettu lainkaan.

Tautiryhmyksestä tarkemmin liitteessä 1.



5.1. Vuoden 1973 lopussa voimassa olleet osaeläkkeet

5.1. Vuoden 1973 lopussa voimassa olleet osaeläkkeet

5.1.7. Eläkkeet saajan työkyvyttömyyden syyn ja sukupuolen mukaan laeittain  
d. Kaikki, prosenttia

Tautiryhmä	Työeläkelaki						Kaikki
	TEL	LEL	YEL	MYEL	Useampi laki		
Tartunta- ja loistaudit	2.1	6.5	4.5	2.4	2.8	2.8	2.8
Tuberkuloosi	1.8	4.0	3.4	1.9	2.5	2.3	2.3
Kasvaimet	1.5	0.8	1.6	1.0	0.5	0.9	0.9
Hengityselinten pahanlaatuinen kasvain	-	0.8	0.5	0.1	0.1	0.1	0.1
Umpieritys- ja aineenvaihduntasairaudet, ravitsemushäiriöt	1.2	-	4.5	3.2	2.3	2.8	2.8
Vertamuodostavien elinten ja veren sairaudet	0.3	-	0.3	-	-	0.0	0.0
Mielenterveyden häiriöt	14.7	6.5	2.6	3.5	3.3	4.3	4.3
Mielisairaudet	6.7	4.8	0.8	1.2	1.5	1.8	1.8
Neuroosit ja luonteen sairaaloisuudet	7.4	1.6	1.8	2.2	1.7	2.4	2.4
Hermoston ja aistimien taudit	4.6	7.3	1.6	1.7	2.4	2.3	2.3
Verenkierrotoelinten sairaudet	30.7	18.5	44.1	32.6	29.1	31.9	31.9
Verenpainetaudit	5.8	2.4	14.8	12.1	6.4	9.6	9.6
Verensalpaus-sydäntaudit	14.7	10.5	22.7	13.4	17.1	15.5	15.5
Aivoverisuonien sairaudet	1.5	0.8	1.1	0.7	0.9	0.9	0.9
Valtimoiden sairaudet	1.5	2.4	0.5	0.5	1.4	1.0	1.0
Hengityselinten taudit	5.5	6.5	6.3	8.8	8.7	8.2	8.2
Ruansalutuselimistön sairaudet	1.2	0.8	1.6	1.0	1.4	1.2	1.2
Virtsaa- ja sukelinten taudit	1.5	1.6	1.3	0.7	0.6	0.8	0.8
Ihon ja ihonalaiskudosten taudit	1.2	1.6	0.3	0.4	0.9	0.6	0.6
Tuki- ja liikuntaelinten sairaudet	28.2	24.2	25.9	39.4	40.2	37.1	37.1
Niveleuma ja nivel tulehdukset	4.6	1.6	1.8	5.0	4.4	4.4	4.4
Nivelrikko	12.0	8.1	17.9	27.9	26.1	24.5	24.5
Selkärangan sairaudet	8.0	9.7	6.1	4.9	8.2	6.6	6.6
Synnynnäiset epämuodostumat	2.8	2.4	0.5	1.8	1.8	1.8	1.8
Väkivallan ja myrkyttämisen aiheuttamat vammat	2.1	23.4	3.7	3.2	5.4	4.5	4.5
Muut sairaudet	2.1	-	1.3	0.5	0.5	0.7	0.7
Kaikki	100.0	100.0	100.0	100.0	100.0	100.0	100.0

Tautiryhmyksestä tarkemmin liitteessä 1.



## 5.1. Vuoden 1973 lopussa voimassa olleet osaeläkkeet

## 5.1. Vuoden 1973 lopussa voimassa olleet osaeläkkeet

5.1.7. Eläkkeet saajan työkyvyttömyyden synn ja sukupuolen mukaan laeittain  
e. Miehät, prosenttia

Tautiryhmä	Työeläkelaki					
	TEL	IEL	YEL	MYEL	Useampi laki	Kaikki
Tartunta- ja loistaudit	2.8	5.9	3.8	3.0	2.9	3.2
Tuberkuloosi	2.8	3.4	3.4	2.4	2.5	2.6
Kasvaimet	0.7	0.8	0.4	0.4	0.4	0.4
Hengityselinten pahanlaatuisen kasvain	-	0.8	-	0.1	0.1	0.1
Umpieritys- ja aineenvaihduntasairaudet, ravitsemushäiriöt	0.7	-	4.6	1.6	2.5	2.2
Vertamuodostavien elinten ja veren sairaudet	0.7	-	0.4	-	-	0.1
Mielenterveyden häiriöt	9.7	6.7	2.3	3.3	3.0	3.5
Mielisairaudet	2.8	5.0	-	1.7	1.3	1.5
Neuroosit ja luonteen sairaalloisuudet	6.9	1.7	2.3	1.5	1.6	1.9
Hermoston ja aistimien taudit	4.9	7.6	1.9	2.3	2.2	2.6
Verenkiertoelinten sairaudet	38.9	19.3	45.2	33.3	29.8	32.4
Verenpainetaudit	5.6	2.5	10.6	6.8	6.2	6.6
Verensalpaus-sydäntaudit	23.6	10.9	27.8	19.1	18.0	19.3
Aivoverisuonien sairaudet	0.7	0.8	0.4	1.1	0.8	0.9
Valtimoiden sairaudet	2.8	2.5	0.8	1.0	1.5	1.4
Hengityselinten taudit	7.6	5.0	7.6	14.3	9.0	10.2
Ruansulatuselimistön sairaudet	1.4	0.8	1.5	1.5	1.4	1.4
Virtsan- ja sukelinten taudit	1.4	1.7	1.5	0.6	0.6	0.8
Ihon ja ihonalaiskudosten taudit	1.4	1.7	0.4	0.1	0.7	0.6
Tuki- ja liikuntaelinten sairaudet	20.8	24.4	24.7	34.2	39.7	34.9
Niveleuma ja niveltulehdukset	3.5	1.7	1.5	4.4	3.9	3.7
Nivelrikko	7.6	8.4	16.0	24.5	26.3	22.9
Selkärangan sairaudet	5.6	10.1	7.2	3.9	7.8	6.5
Synnynnäiset epämuodostumat	3.5	2.5	-	0.7	1.7	1.4
Väkivallan ja myrkyttämisen aiheuttamat vammat	4.2	23.5	4.6	4.4	5.6	5.8
Muut sairaudet	1.4	-	1.1	0.4	0.5	0.6
Kaikki	100.0	100.0	100.0	100.0	100.0	100.0

Tautiryhmyksestä tarkemmin liitteessä 1.



## 5.1. Vuoden 1973 lopussa voimassa olleet osaeläkkeet

## 5.1.1. Vuoden 1973 lopussa voimassa olleet osaeläkkeet

5.1.7. Eläkkeet saajan työkyvyttömyyden syyn ja sukupuolen mukaan laeittain  
f. Naiset, prosenttia

Tautiryhmä	Työeläkelaki							Kaikki
	TEL	IEL	YEL	MYEL	Useampi laki	YEL	MYEL	
Tartunta- ja loistaudit	1.6	20.0	6.0	1.9	1.8	2.2		
Tuberkuloosi	1.1	20.0	3.4	1.5	1.8	1.7		
Kasvaimet	2.2	-	4.3	1.4	1.8	1.7		
Hengityselinten pahanlaatuisen kasvain	-	-	1.7	-	-	0.1		
Umpieritys- ja aineenvaihduntasairaudet, ravitsemushäiriöt	1.6	-	4.3	4.4	0.9	3.8		
Vertamuodostavien elinten ja veren sairaudet	-	-	-	-	-	-		
Mielenterveyden häiriöt	18.7	-	3.4	3.7	7.0	5.8		
Mielisairaudet	9.9	-	2.6	0.7	4.4	2.3		
Neuroosit ja luonteen sairaalloisuudet	7.7	-	0.9	2.8	2.6	3.2		
Hermoston ja aistimien taudit	4.4	-	0.9	1.2	4.4	1.8		
Verenkierroelinten sairaudet	24.2	-	41.4	32.1	21.1	30.9		
Verenpainetaudit	6.0	-	24.1	16.2	9.6	15.0		
Verensalpaus-sydäntaudit	7.7	-	11.2	9.0	7.0	8.8		
Aivoverisuonien sairaudet	2.2	-	2.6	0.5	1.8	0.9		
Valtimoiden sairaudet	0.5	-	-	0.2	-	0.2		
Hengityselinten taudit	3.8	40.0	3.4	4.5	5.3	4.5		
Ruansulatuselimistön sairaudet	1.1	-	1.7	0.7	0.9	0.8		
Virtsan- ja sukuelinten taudit	1.6	-	0.9	0.7	0.9	0.9		
Ihon ja ihonalaiskudosten taudit	1.1	-	-	0.6	2.6	0.7		
Tuki- ja liikuntaelinten sairaudet	34.1	20.0	28.4	43.4	46.5	41.2		
Nivelreuma ja niveltulehdukset	5.5	-	2.6	5.5	9.6	5.6		
Nivelrikko	15.4	-	22.4	30.6	23.7	27.4		
Selkärangan sairaudet	9.9	-	3.4	5.7	13.2	6.6		
Synnynnäiset epämuodostumat	2.2	-	1.7	2.6	2.6	2.5		
Väkivallan ja myrkyttämisen aiheuttamat vammat	0.5	20.0	1.7	2.2	3.5	2.2		
Muut sairaudet	2.7	-	1.7	0.6	0.9	0.9		
Kaikki	100.0	100.0	100.0	100.0	100.0	100.0		

Tautiryhmyksestä tarkemmin liitteessä 1.



5.2. Vuoden 1973 aikana alkaneet osaeläkkeet (Ei taulukoita tilastovuonna; ks. sivun 11 alaviitta)

5.3. Vuoden 1973 aikana päättyneet osaeläkkeet

5.3.1. Eläkkeiden lukumäärä päätymisen syyn sekä saajan iän ja sukupuolen mukaan

Ikä	Työkyvyttömyyseläkkeen päätymisen syy				
	Kuolema	Kuntoutuminen	Vanhuseläkkeelle siirtyminen	Muu syy	Kaikki
Miehet					
- 24	-	1	-	-	1
25 - 29	-	2	-	-	2
30 - 34	1	3	-	-	4
35 - 39	-	-	-	-	-
40 - 44	-	-	-	1	1
45 - 49	1	2	-	-	3
50 - 54	4	1	-	-	5
55 - 59	4	2	-	-	6
60 - 64	4	3	-	-	7
65 -	-	-	5	-	5
Kaikki	14	14	5	1	34
Naiset					
- 24	-	-	-	-	-
25 - 29	-	1	-	-	1
30 - 34	-	2	-	-	2
35 - 39	-	1	-	-	1
40 - 44	1	4	-	-	5
45 - 49	-	-	-	-	-
50 - 54	-	1	-	-	1
55 - 59	1	-	-	-	1
60 - 64	-	-	1	-	1
65 -	-	-	5	-	5
Kaikki	2	9	6	-	17
Kaikki					
- 24	-	1	-	-	1
25 - 29	-	3	-	-	3
30 - 34	1	5	-	-	6
35 - 39	-	1	-	-	1
40 - 44	1	4	-	1	6
45 - 49	1	2	-	-	3
50 - 54	4	2	-	-	6
55 - 59	5	2	-	-	7
60 - 64	4	3	1	-	8
65 -	-	-	10	-	10
Kaikki	16	23	11	1	51



5.3. Vuoden 1973 aikana päättyneet osaeläkkeet

5.3. Vuoden 1973 aikana päättyneet osaeläkkeet

5.3.2. Eläkkeiden lukumäärä päättymisen syyn ja saajan työkyvyttömyyden mukaan

Tautiryhmä (työkyvyttömyyden syy)	Työkyvyttömyyseläkkeen päättymisen syy					Kaikki
	Kuolema	Kuntoutuminen	Vanhuseläkkeelle siirtyminen	Muu syy		
Tartunta- ja loistaudit	-	2	-	-	-	2
Tuberkuloosi	-	2	-	-	-	2
Kasvaimet	2	2	1	-	-	5
Hengityselinten pahanlaatuisen kasvain	1	-	-	-	-	1
Umpieritys- ja aineenvaihduntasairaudet, ravitsemushäiriöt	1	-	-	-	-	1
Vertamuodostavien elinten ja veren sairaudet	-	-	-	-	-	-
Mielenterveyden häiriöt	1	5	-	-	-	6
Mielisairaudet	-	3	-	-	-	3
Neuroosit ja luonteen sairaalloisuudet	1	2	-	-	-	3
Hermoston ja aistimien taudit	-	1	-	-	-	1
Verenkiertoelinten sairaudet	5	2	6	-	-	13
Verenpainetaudit	1	1	1	-	-	3
Verensalpaus-sydäntaudit	2	-	2	-	-	4
Aivoverisuonien sairaudet	-	1	2	-	-	3
Valtimoiden sairaudet	-	-	-	-	-	-
Hengityselinten taudit	2	2	1	-	-	5
Ruansulatuselimistön sairaudet	2	-	-	-	-	2
Virtsa- ja sukuelinten taudit	1	-	-	-	-	1
Ihon ja ihonalaiskudosten taudit	-	1	-	-	-	1
Tuki- ja liikuntaelinten sairaudet	2	5	3	1	-	11
Niveleura ja niveltulehdukset	-	2	-	-	-	2
Nivelriikko	1	2	-	-	-	3
Selkärangan sairaudet	-	1	3	1	-	5
Synnynnäiset epämuodostumat	-	-	-	-	-	-
Väkivallan ja myrkyttämisen aiheuttamat vammat	-	3	-	-	-	3
Muut sairaudet	-	-	-	-	-	-
Kaikki	16	23	11	1	-	51

Tautiryhmyksestä tarkemmin liitteessä 1.



VI PERHE-ELÄKKEET

6.1. Vuoden 1973 lopussa voimassa olleet perhe-eläkkeet

6.1.1. Eläkkeiden lukumäärä ja keskiuus edunsaajien lukumäärän mukaan laeittain

Edunsaajia:	Lukumäärä				Pro-senttia	Keskieläke mk/kk			
	1	2	3 -	Yhdessä		1	2	3 -	Yhdessä
Työeläkelaki									
TEL	13 978	2 457	6 879	18 314	48.2	214	386	559	272
LEL	6 977	1 330	1 440	9 747	25.6	92	155	214	118
YEL	995	199	203	1 397	3.7	183	247	360	218
MYEL	1 748	458	365	2 571	6.7	40	62	96	52
Useampi laki	3 273	1 208	1 514	5 995	15.8	110	191	299	177
Kaikki	26 971	5 652	5 401	38 024	100.0	157	259	355	201

Niistä 829 eläkkeestä, joihin perusturvan mukaisen eläkkeen lisäksi kuului rekisteröityä lisäeläkettä, on otettu mukaan vain peruseläke. Perus- ja lisäeläke yhteensä oli keskimäärin 928 mk/kk, mistä peruseläke oli 519 mk/kk.

Mukaan ei ole otettu eläkkeitä, jotka on maksettu kertasuorituksena. Mukana eivät myöskään ole ne eläkkeet, joita yhteensovitukselta tai muusta johtuen ei ole maksettu lainkaan (518 kpl).

Aikaisemmasta rekisteröintikäytännöstä johtuen on kohtaan "LEL" sisällytetty myös ne ennen vuotta 1970 myönnetyt LEL-eläkkeet, joihin sisältyy TEL-osaa.

6.1.2. Eläkkeiden lukumäärä ja keskiuus edunjättäjän sukupuolen ja edunsaajan mukaan laeittain

Edunjättäjä:	Mies				Nainen		Kaikki
Edunsaajia:	Vain leski	Leski ja lapsia	Vain lapsia	Yhdessä	Vain lapsia		
Työeläkelaki	Lukumäärä						
TEL	13 239	3 819	467	17 525	789	18 314	
LEL	6 695	2 535	464	9 694	53	9 747	
YEL	948	371	36	1 355	42	1 397	
MYEL	1 582	634	24	2 240	331	2 571	
Useampi laki	3 038	2 482	333	5 853	142	5 995	
Kaikki	25 502	9 841	1 324	36 667	1 357	38 024	
	Keskieläke mk/kk						
TEL	216	484	295	276	184	272	
LEL	92	187	131	118	69	118	
YEL	183	307	235	218	189	218	
MYEL	42	85	56	54	38	52	
Useampi laki	107	256	189	177	122	177	
Kaikki	158	318	205	203	137	201	

Ks. taulukon 6.1.1. huomautuksia.



6.1. Vuoden 1973 lopussa voimassa olleet perhe-eläkkeet

6.1. Vuoden 1973 lopussa voimassa olleet perhe-eläkkeet

6.1.3. Eläkkeet suuruiden ja edunsaajien lukumäärän mukaan laeittain

a. Kaikki

Eläke mk/kk	Lukumäärä					Prosenttia					Kertymäprosenttia		
	TEL	IEL	YEL	MYEL	Useampi laki	Kaikki	TEL	IEL	YEL	MYEL	Useampi laki	Kaikki	
- 19	264	727	1	449	241	1 682	1.4	7.5	0.1	17.5	4.0	4.4	4.4
20 - 49	479	1 610	39	952	864	3 944	2.6	16.5	2.8	37.1	14.4	10.4	14.8
50 - 99	1 466	2 889	200	926	1 378	6 859	8.0	29.6	14.3	36.0	23.0	18.0	32.8
100 - 149	3 481	2 071	250	165	1 057	7 024	19.0	21.2	17.9	6.4	17.7	18.5	51.3
150 - 199	3 562	1 060	236	61	707	5 626	19.4	10.9	16.9	2.4	11.8	14.8	66.1
200 - 299	4 112	853	445	16	783	6 209	22.5	8.8	31.9	0.6	13.1	16.3	82.4
300 - 399	1 808	267	124	1	397	2 597	9.9	2.7	8.9	0.0	6.6	6.8	89.3
400 - 499	1 079	150	34	1	231	1 495	5.9	1.5	2.4	0.0	3.9	3.9	93.2
500 - 599	714	57	34	-	163	968	3.9	0.6	2.4	-	2.7	2.6	95.7
600 - 799	669	46	20	-	105	840	3.7	0.5	1.4	-	1.6	2.2	97.9
800 - 999	317	12	7	-	36	372	1.7	0.1	0.5	-	0.6	1.0	98.9
1 000 - 1 499	237	5	6	-	23	271	1.3	0.1	0.4	-	0.4	0.7	99.6
1 500 - 1 999	73	-	1	-	6	80	0.4	-	0.1	-	0.1	0.2	99.8
2 000 -	53	-	-	-	4	57	0.3	-	-	-	0.1	0.2	100.0
Kaikki	18 314	9 747	1 397	2 571	5 995	38 024	100.0	100.0	100.0	100.0	100.0	100.0	100.0

Ks. taulukon 6.1.1. huomautuksia.



6.1. Vuoden 1973 lopussa voimassa olleet perhe-eläkkeet

6.1.3. Eläkkeet suuruden ja edunsaajien lukumäärän mukaan laeittain

b. Edunsaajia yksi

Eläke mk/kk	Lukumäärä					Prosenttia					Kertymäprosenttia	
	TEL	LEL	YEL	MYEL	Useampi laki	Kaikki	TEL	LEL	YEL	MYEL	Useampi laki	Kaikki
- 19	162	539	1	403	200	1 305	1.2	7.8	0.1	23.0	6.1	4.8
20 - 49	360	1 375	38	674	650	3 097	2.6	19.7	3.8	38.5	19.9	11.5
50 - 99	1 310	2 434	169	660	986	5 559	9.4	34.9	17.0	37.8	30.1	20.6
100 - 149	3 325	1 550	211	10	649	5 745	23.8	22.2	21.2	0.6	19.8	21.3
150 - 199	3 344	678	158	1	349	4 530	23.9	9.8	15.9	0.1	10.7	16.8
200 - 299	3 394	346	343	-	291	4 374	24.3	4.9	34.5	-	8.9	16.2
300 - 399	1 048	45	58	-	87	1 238	7.5	0.6	5.8	-	2.6	4.6
400 - 499	437	8	7	-	33	485	3.1	0.1	0.7	-	1.0	1.8
500 - 599	204	2	8	-	15	229	1.4	0.0	0.8	-	0.5	0.8
600 - 799	197	-	2	-	8	207	1.4	-	0.2	-	0.2	0.8
800 - 999	84	-	-	-	2	86	0.6	-	-	-	0.1	0.3
1 000 - 1 499	72	-	-	-	2	74	0.5	-	-	-	0.1	0.3
1 500 - 1 999	19	-	-	-	1	20	0.1	-	-	-	0.0	0.1
2 000 -	22	-	-	-	-	22	0.2	-	-	-	-	0.1
Kaikki	13 978	6 977	995	1 748	3 273	26 971	100.0	100.0	100.0	100.0	100.0	100.0

Ks. taulukon 6.1.1. huomautuksia.



6.1. Vuoden 1973 lopussa voimassa olleet perhe-eläkkeet

6.1. Vuoden 1973 lopussa voimassa olleet perhe-eläkkeet

6.1.3. Eläkkeet suuruden ja edunsaajien lukumäärän mukaan laeittain

c. Edunsaajia kaksi

Eläke mk/kk	Lukumäärä				Prosenttia				Kertymäprosenttia			
	TEL	IEL	YEL	MYEL	Useampi laki	Kaikki	TEL	IEL	YEL	MYEL	Useampi laki	Kaikki
- 19	57	100	-	30	26	213	2.3	7.5	-	6.6	2.1	3.8
20 - 49	66	134	1	191	128	520	2.7	10.1	0.5	41.7	10.6	9.2
50 - 99	91	265	21	163	234	774	3.7	19.9	10.6	35.6	19.4	13.7
100 - 149	108	270	27	70	200	675	4.4	20.3	13.6	15.3	16.5	11.9
150 - 199	168	186	54	2	156	566	6.8	14.0	27.1	0.4	12.9	10.0
200 - 299	561	222	44	2	222	1 051	22.8	16.7	22.1	0.4	18.4	18.6
300 - 399	525	84	28	-	133	770	21.4	6.3	14.1	-	11.0	13.6
400 - 499	354	45	10	-	64	473	14.4	3.4	5.0	-	5.3	8.4
500 - 599	206	15	9	-	25	255	8.5	1.1	4.5	-	2.1	4.5
600 - 799	155	9	3	-	13	180	6.3	0.7	1.5	-	1.1	3.2
800 - 999	87	-	2	-	4	93	3.5	-	1.0	-	0.3	1.7
1 000 - 1 499	54	-	-	-	2	56	2.2	-	-	-	0.2	1.0
1 500 - 1 999	13	-	-	-	1	14	0.5	-	-	-	0.1	0.2
2 000 -	12	-	-	-	-	12	0.5	-	-	-	-	0.2
Kaikki	2 457	1 330	199	458	1 208	5 652	100.0	100.0	100.0	100.0	100.0	100.0

Ks. taulukon 6.1.1. huomautuksia.



6.1. Vuoden 1973 lopussa voimassa olleet perhe-eläkkeet

6.1. Vuoden 1973 lopussa voimassa olleet perhe-eläkkeet

6.1.3. Eläkkeet suuruuden ja edunsaajien lukumäärän mukaan laeittain

d. Edunsaajia kolme tai enemmän

Eläke mk/kk	Lukumäärä						Prosenttia						Kertymäprosenttia	
	TEL	IEL	YEL	MYEL	Useampi laki	Kaikki	TEL	IEL	YEL	MYEL	Useampi laki	Kaikki	Kertymäprosenttia	Kaikki
- 19	45	88	-	16	15	164	2.4	6.1	-	4.4	1.0	3.0	3.0	
20 - 49	53	101	-	87	86	327	2.8	7.0	-	23.8	5.7	6.1	9.0	
50 - 99	65	190	10	103	158	526	3.5	13.2	4.9	28.2	10.4	9.7	18.8	
100 - 149	48	251	12	85	208	604	2.5	17.4	5.9	23.3	13.7	11.2	30.0	
150 - 199	50	196	24	58	202	530	2.7	13.6	11.8	15.9	13.3	9.8	39.8	
200 - 299	157	285	58	14	270	784	8.3	19.8	28.6	3.8	17.8	14.5	54.3	
300 - 399	235	138	38	1	177	589	12.5	9.6	18.7	0.3	11.7	10.9	65.2	
400 - 499	288	97	17	1	134	537	15.3	6.7	8.4	0.3	8.9	9.9	75.2	
500 - 599	304	40	17	-	123	484	16.2	2.8	8.4	-	8.1	9.0	84.1	
600 - 799	317	37	15	-	84	453	16.9	2.6	7.4	-	5.5	8.4	92.5	
800 - 999	146	12	5	-	30	193	7.8	0.8	2.5	-	2.0	3.6	96.1	
1 000 - 1 499	111	5	6	-	19	141	5.9	0.4	2.9	-	1.3	2.6	98.7	
1 500 - 1 999	41	-	1	-	4	46	2.2	-	0.5	-	0.3	0.9	99.6	
2 000 -	19	-	-	-	4	23	1.0	-	-	-	0.3	0.4	100.0	
Kaikki	1 879	1 440	203	365	1 514	5 401	100.0	100.0	100.0	100.0	100.0	100.0	100.0	

Ks. taulukon 6.1.1. huomautuksia



6.1. Vuoden 1973 lopussa voimassa olleet perhe-eläkkeet

6.1.4. Eläkkeet lasten lukumäärän, edunjättäjän sukupuolen ja edunsaajan mukaan

Edunjättäjä: Edunsaajia:	Lukumäärä				Prosenttia				Kertym prosentti
	Mies		Nainen	Kaikki	Mies		Nainen	Kaikki	
	Leski ja mahd. lapsia	Vain lapset	Vain lapset		Leski ja mahd. lapsia	Vain lapset	Vain lapset		
Lasten lukumäärä									
0	25 685	..	..	25 685	71.7	..	..	66.6	66.
1	5 021	757	725	6 503	14.0	56.7	52.8	16.9	83.
2	2 806	341	418	3 565	7.8	25.5	30.5	9.3	92.
3	1 317	152	142	1 611	3.7	11.4	10.4	4.2	96.
4	628	53	65	746	1.7	4.0	4.7	1.9	98.
5 -	378	32	22	432	1.1	2.4	1.6	1.1	100.
Kaikki	35 835	1 335	1 372	38 542	100.0	100.0	100.0	100.0	100.

6.1.5. Eläkkeet lasten lukumäärän mukaan laeittain

Lasten lukumäärä:	0	1	2	3	4	5 -	Kaikki
Lukumäärä							
Työeläkelaki							
TEL	13 337	2 931	1 437	560	209	91	18 565
LEL	6 741	1 497	843	436	216	142	9 875
YEL	958	234	129	66	18	15	1 420
MYEL	1 595	517	269	107	62	37	2 587
Useampi laki	3 054	1 324	887	442	241	147	6 095
Kaikki	25 685	6 503	3 565	1 611	746	432	38 542
Prosenttia							
TEL	51.9	45.1	40.3	34.8	28.0	21.1	48.2
LEL	26.2	23.0	23.6	27.1	29.0	32.9	25.6
YEL	3.7	3.6	3.6	4.1	2.4	3.5	3.7
MYEL	6.2	7.9	7.6	6.6	8.3	8.5	6.7
Useampi laki	11.9	20.4	24.9	27.4	32.3	34.0	15.8
Kaikki	100.0	100.0	100.0	100.0	100.0	100.0	100.0

Mukaan ei ole otettu eläkkeitä, jotka on maksettu kertasuorituksena.

Aikaisemmasta rekisteröintikäytännöstä johtuen on kohtaan "LEL" sisällytetty myös ne ennen vuotta 1970 myönnetty LEL-eläkkeet, joihin sisältyy TEL-osaa.



6.1. Vuoden 1973 lopussa voimassa olleet perhe-eläkkeet

6.1.6. Edunsaajalesket iän ja lasten lukumäärän mukaan laeittain

a. Lukumäärä

Lesken ikä	TEL	LEL	YEL	MYEL	Useampi laki	Kaikki
Ei lapsia						
- 29	7	10	-	-	3	20
30 - 39	24	12	1	2	7	46
40 - 49	936	385	101	96	372	1 890
50 - 59	3 981	1 945	421	663	1 310	8 320
60 - 69	6 368	3 421	415	778	1 240	12 222
70 -	2 021	968	20	56	122	3 187
Kaikki	13 337	6 741	958	1 595	3 054	25 685
Yksi lapsi						
- 29	189	56	5	3	61	314
30 - 39	225	79	13	9	115	441
40 - 49	887	333	73	97	383	1 773
50 - 59	794	629	82	208	477	2 190
60 - 69	86	112	12	33	53	296
70 -	4	1	1	1	-	7
Kaikki	2 185	1 210	186	351	1 089	5 021
Lapsia kaksi tai enemmän						
- 29	136	70	8	5	114	333
30 - 39	650	305	49	48	454	1 506
40 - 49	746	619	106	121	623	2 215
50 - 59	236	394	34	111	280	1 055
60 - 69	5	10	-	1	4	20
70 -	-	-	-	-	-	-
Kaikki	1 773	1 398	197	286	1 475	5 129
Kaikki						
- 29	332	136	13	8	178	667
30 - 39	899	396	63	59	576	1 993
40 - 49	2 569	1 337	280	314	1 378	5 878
50 - 59	5 011	2 968	537	982	2 067	11 565
60 - 69	6 459	3 543	427	812	1 297	12 538
70 -	2 025	969	21	57	122	3 194
Kaikki	17 295	9 349	1 341	2 232	5 618	35 835

Mukaan ei ole otettu eläkkeitä, jotka on maksettu kertasuorituksena.

Aikaisemmasta rekisteröintikäytännöstä johtuen on kohtaan "LEL" sisällytetty myös ne ennen vuotta 1970 myönnetty LEL-eläkkeet, joihin sisältyy TEL-osaa.







6.1. Vuoden 1973 lopussa voimassa olleet perhe-eläkkeet

6.1.7. Edunsaajalapset iän mukaan laeittain

Lapsen ikä	TEL	LEL	YEL	MYEL	Useampi laki	Kaikki
Lukumäärä						
0 - 4	465	209	42	53	379	1 148
5 - 9	1 985	1 138	155	315	1 390	4 983
10 - 14	3 263	2 361	344	690	2 365	9 023
15 - 17	2 761	2 286	288	724	1 973	8 032
18 -	344	161	20	43	117	685
Kaikki	8 818	6 155	849	1 825	6 224	23 871
Prosenttia						
0 - 4	5.3	3.4	4.9	2.9	6.1	4.8
5 - 9	22.5	18.5	18.3	17.3	22.3	20.9
10 - 14	37.0	38.4	40.5	37.8	38.0	37.8
15 - 17	31.3	37.1	33.9	39.7	31.7	33.6
18 -	3.9	2.6	2.4	2.3	1.9	2.9
Kaikki	100.0	100.0	100.0	100.0	100.0	100.0

Mukaan ei ole otettu eläkkeitä, jotka on maksettu kertasuorituksena.

Aikaisemmasta rekisteröintikäytännöstä johtuen on kohtaan "LEL" sisällytetty myös ne ennen vuotta 1970 myönnetyt LEL-eläkkeet, joihin sisältyy TEL-osaa.



6.2. Vuoden 1973 aikana alkaneet perhe-eläkkeet

6.2.1. Eläkkeiden lukumäärä ja keskiuus edunsaajien lukumäärän mukaan laeittain

Edunsaajia:	Lukumäärä				Pro-	Keskieläke mk/kk			
	1	2	3 -	Yhdessä	senttia	1	2	3 -	Yhdessä
Työeläkelaki									
TEL	2 245	478	369	3 092	39.3	206	373	537	272
LEL	1 191	241	259	1 691	21.5	86	158	201	114
YEL	247	59	65	371	4.7	166	213	299	197
MYEL	540	172	125	837	10.6	42	66	101	55
Useampi laki	947	420	515	1 882	23.9	111	185	288	187
Kaikki	5 170	1 370	1 333	7 873	100.0	142	232	323	189

Niistä 159 eläkkeestä, joihin perusturvan mukaisen eläkkeen lisäksi kuului rekisteröityä lisäeläkettä, on otettu mukaan vain peruseläke. Perus- ja lisäeläke yhteensä oli keskimäärin 967 mk/kk, mistä peruseläke oli 547 mk/kk.

Mukaan ei ole otettu eläkkeitä, jotka on maksettu kertasuorituksena (88 eläkettä; keskimääräinen kertasuoritus 522 mk).

6.2.2. Eläkkeiden lukumäärä ja keskiuus edunjäätäjän sukupuolen ja edunsaajan mukaan laeittain

Edunjäätävä:	Mies				Nainen		Kaikki
Edunsaajia:	Vain leski	Leski ja lapsia	Vain lapsia	Yhdessä	Vain lapsia		
Työeläkelaki	Lukumäärä						
TEL	2 088	702	84	2 874	218	3 092	
LEL	1 138	449	94	1 681	10	1 691	
YEL	235	113	11	359	12	371	
MYEL	478	221	8	707	130	837	
Useampi laki	876	843	108	1 827	55	1 882	
Kaikki	4 815	2 328	305	7 448	425	7 873	
	Keskieläke mk/kk						
TEL	210	478	315	278	184	272	
LEL	86	184	124	114	71	114	
YEL	169	266	158	199	130	197	
MYEL	43	92	58	58	40	55	
Useampi laki	110	248	155	179	139	178	
Kaikki	144	291	187	192	130	189	

Ks. taulukon 6.2.1. huomautuksia.



6.2. Vuoden 1973 aikana alkaneet perhe-eläkkeet

6.2.3. Eläkkeiden lukumäärä ja keskiuus edunjättäjän iän ja edunsaajien lukumäärän mukaan

Edunsaajia:	Lukumäärä				Pro-senttia	Keskieläke mk/kk			
	1	2	3 -	Yhdessä		1	2	3 -	Yhdessä
Edunjättäjän ikä									
- 29	40	78	39	157	2.0	189	359	456	340
30 - 39	59	153	294	506	6.4	176	313	392	343
40 - 49	303	350	540	1 193	15.2	151	248	357	273
50 - 59	1 206	483	336	2 025	25.7	150	214	243	180
60 - 69	2 655	282	122	3 059	38.9	135	167	193	140
70 -	907	24	2	933	11.9	149	175	119	149
Kaikki	5 170	1 370	1 333	7 873	100.0	142	232	323	189

Ks. taulukon 6.2.1. huomautuksia.

6.2.4. Eläkkeet edunjättäjän iän ja sukupuolen sekä edunsaajan mukaan

Edunjättäjä:	Mies				Nainen		Kaikki
	Edunsaajia:	Vain leski	Leski ja lapsia	Vain lapsia	Yhdessä	Vain lapsia	
Edunjättäjän ikä	Lukumäärä						
- 29	6	98	18	122	35	157	
30 - 39	4	321	79	404	102	506	
40 - 49	192	749	108	1 049	144	1 193	
50 - 59	1 089	741	64	1 894	131	2 025	
60 - 69	2 617	393	36	3 046	13	3 059	
70 -	907	26	-	933	-	933	
Kaikki	4 815	2 328	305	7 448	425	7 873	
	Prosenttia						
- 29	0.1	4.2	5.9	1.6	8.2	2.0	
30 - 39	0.1	13.8	25.9	5.4	24.0	6.4	
40 - 49	4.0	32.2	35.4	14.1	33.9	15.1	
50 - 59	22.6	31.8	21.0	25.4	30.8	25.7	
60 - 69	54.4	16.9	11.8	40.9	3.1	38.9	
70 -	18.8	1.1	-	12.6	-	11.9	
Kaikki	100.0	100.0	100.0	100.0	100.0	100.0	

Ks. taulukon 6.2.1. huomautuksia.



6.2. Vuoden 1973 aikana alkaneet perhe-eläkkeet

6.2.5. Eläkkeet edunjättäjän iän ja edunsaajien lukumäärän mukaan laeittain

a. Lukumäärä

Edunjättäjän ikä	TEL	LEL	YEL	MYEL	Useampi laki	Kaikki
Edunsaajia yksi						
- 29	26	8	-	2	4	40
30 - 39	30	6	-	2	21	59
40 - 49	117	62	9	18	97	303
50 - 59	479	214	82	126	305	1 206
60 - 69	1 020	604	152	392	483	2 655
70 -	573	297	-	-	37	907
Kaikki	2 245	1 191	247	540	947	5 170
Edunsaajia kaksi						
- 29	51	12	1	2	12	78
30 - 39	75	23	3	3	49	153
40 - 49	138	49	19	32	112	350
50 - 59	142	76	23	79	163	483
60 - 69	63	67	13	56	83	282
70 -	9	14	-	-	1	24
Kaikki	478	241	59	172	420	1 370
Edunsaajia kolme tai enemmän						
- 29	18	8	1	-	12	39
30 - 39	108	42	6	20	118	294
40 - 49	150	103	33	42	212	540
50 - 59	65	74	22	51	124	336
60 - 69	27	31	3	12	49	122
70 -	1	1	-	-	-	2
Kaikki	369	259	65	125	515	1 333
Kaikki						
- 29	95	28	2	4	28	157
30 - 39	213	71	9	25	188	506
40 - 49	405	214	61	92	421	1 193
50 - 59	686	364	127	256	592	2 025
60 - 69	1 110	702	172	460	615	3 059
70 -	583	312	-	-	38	933
Kaikki	3 092	1 691	371	837	1 882	7 873

Ks. taulukon 6.2.1. huomautuksia







6.2. Vuoden 1973 aikana alkaneet perhe-eläkkeet

6.2.6. Edunsaajalesket iän ja lasten lukumäärän mukaan laeittain

a. Lukumäärä

Lesken ikä	TEL	LEL	YEL	MYEL	Useampi laki	Kaikki
Ei lapsia						
- 29	3	4	-	-	2	9
30 - 39	3	3	-	-	2	8
40 - 49	144	63	20	19	105	351
50 - 59	640	317	101	191	373	1 622
60 - 69	993	564	106	251	350	2 264
70 -	300	165	7	17	41	530
Kaikki	2 083	1 116	234	478	873	4 784
Yksi lapsi						
- 29	54	18	1	2	16	91
30 - 39	33	12	5	3	39	92
40 - 49	148	49	26	36	132	391
50 - 59	129	106	17	70	151	473
60 - 69	19	19	3	18	21	80
70 -	1	1	-	-	-	2
Kaikki	384	205	52	129	359	1 129
Lapsia kaksi tai enemmän						
- 29	28	18	-	4	38	88
30 - 39	106	47	16	17	136	322
40 - 49	140	101	36	32	207	516
50 - 59	41	64	9	37	101	252
60 - 69	1	3	-	1	1	6
70 -	-	-	-	-	-	-
Kaikki	316	233	61	91	483	1 184
Kaikki						
- 29	85	40	1	6	56	188
30 - 39	142	62	21	20	177	422
40 - 49	432	213	82	87	444	1 258
50 - 59	810	487	127	298	625	2 347
60 - 69	1 013	586	109	270	372	2 350
70 -	301	166	7	17	41	532
Kaikki	2 783	1 554	347	698	1 715	7 097

Mukaan ei ole otettu eläkkeitä, jotka on maksettu kertasuorituksena.

Tämän taulukon luvut poikkeavat hieman taulukon 6.2.2. luvuista johtuen erilaisesta eläkkeen alkamisajankohdan määrittelystä.







6.2. Vuoden 1973 aikana alkaneet perhe-eläkkeet

6.2.7. Edunsaajalapsen iän mukaan laeittain

Lapsen ikä	TEL	LEL	YEL	MYEL	Useampi laki	Kaikki
	Lukumäärä					
0 - 4	165	82	10	22	137	416
5 - 9	375	195	43	95	423	1 131
10 - 14	571	412	100	208	736	2 027
15 - 17	468	343	79	231	595	1 716
18 -	181	88	21	80	180	550
Kaikki	1 760	1 120	253	636	2 071	5 840
	Prosenttia					
0 - 4	9.4	7.3	4.0	3.5	6.6	7.1
5 - 9	21.3	17.4	17.0	14.9	20.4	19.4
10 - 14	32.4	36.8	39.5	32.7	35.6	34.7
15 - 17	26.6	30.6	31.2	36.3	28.7	29.4
18 -	10.3	7.9	8.3	12.6	8.7	9.4
Kaikki	100.0	100.0	100.0	100.0	100.0	100.0

Ks. taulukon 6.2.6. huomautuksia

Valtaosa 18 vuotta täyttäneiden ryhmästä on tapauksia, joissa eläkeoikeus on myös päättynyt vuoden loppuun mennessä.

6.3. Vuoden 1973 aikana päättyneet perhe-eläkkeet

6.3.1. Leskeneläkkeet päättymisen syyn ja lesken iän mukaan

Päättymissy:	Lukumäärä			Prosenttia		
	Kuolema	Uudelleen avioituminen	Yhdessä	Kuolema	Uudelleen avioituminen	Yhdessä
Lesken ikä						
- 29	1	19	20	0.4	11.9	4.7
30 - 39	1	31	32	0.4	19.4	7.4
40 - 49	9	47	56	3.3	29.3	13.0
50 - 59	51	47	98	18.9	29.3	22.8
60 - 69	116	15	131	42.9	9.4	30.5
70 -	92	1	93	34.1	0.6	21.6
Kaikki	270	160	430	100.0	100.0	100.0

Uudelleen avioituneiden keskimääräinen kertosuoritus oli 4 909 mk.

Edunsaajien joukosta siirtyi pois 67 alle 18-vuotiasta ja 2 918 18 vuotta täyttäneitä lasta.



LIITTEET



TYÖKYVYTTÖMYYDEN SYIDEN DIAGNOOSILUOKITUS

Luokitus perustuu Lääkintöhallituksen vuonna 1969 vahvistamaan tauti- ja kuoleman-  
syyluokitukseen.

I	TARTUNTA- JA LOISTAUDIT	000-136
	1. tuberkuloosi	010-019
	2. muut 1)	000-009, 020-136
II	KASVAIMET	140-239
	1. hengityselinten pahanlaatuinen kasvain	160-163
	2. muut 1)	140-159, 170-239
III	UMPIERITYS- JA AINEENVAIHDUNTA- SAIRAUDET SEKÄ RAVITSEMUSHÄIRIÖT	240-279
IV	VERTAMUODOSTAVIEN ELINTEN JA VEREN TAUDIT	280-289
V	MIELENTERVEYDEN HÄIRIÖT	290-315
	1. mielisairaudet	290-299
	2. neuroosit, luonteen sairaalloisuudet ja muut mielenterveyden häiriöt	300-309
	3. vajaamielisyys 1)	310-315
VI	HERMOSTON JA AISTIMIEN TAUDIT	320-389
	1. hermoston sairaudet 1)	320-358
	2. silmäsairaudet 1)	360-379
	3. korvasairaudet 1)	380-389
VII	VERENKIERTOELINTEN SAIRAUDET	390-458
	1. verenpainetaudit	400-404
	2. verensalpaus-sydäntaudit	410-414
	3. aivoverisuonien taudit	430-438
	4. valtimoiden sairaudet	440-448
	5. muut 1)	390-398, 420-429, 450-458
VIII	HENGITYSELINTEN SAIRAUDET	460-519
IX	RUUANSULATUSELIMISTÖN SAIRAUDET	520-577
X	VIRTSA- JA SUKUELINTEN TAUDIT	580-629



XII	IHON JA IHONALAIKUDOKSEN SAIRAUDET	680-709
XIII	TUKI- JA LIIKUNTAELINTEN SAIRAUDET	710-738
	1. nivelreuma, niveltulehdukset	710-712, 715-717
	2. nivelrikko	713
	3. selkärangan sairaudet	725-728
	4. muut 1)	714, 718, 720-724, 729, 738
XIV	SYNNYNNÄISET EPÄMUODOSTUMAT	740-759
XVII	VÄKIVALLAN JA MYRKYTTÄMISEN AIHEUTTAMAT VAMMAT	800-999
	MUUT SAIRAUDET (XI, XV, XVI) 2)	630-678, 760-779, 780-796

- 1) Näitä alaryhmiä ei ole taulukoissa esitetty erikseen, koska niissä oli suhteellisen vähän tapauksia. Tiedot on kuitenkin saatavissa Eläketurvakeskuksesta.
- 2) Sisältää myös sairauden suhteen epäselviksi jääneet tapaukset (1,5-2,5 o/oo kaikista työkyvyttömyyseläkkeistä).



TYÖELÄKELAKIEN KEHITYS PÄÄPIIRTEITTÄIN

- 1.7.1962 TEL ja LEL tulivat voimaan.
- 1.1.1965 55-vuotiaana tai vanhempana aloitetut työsuhteet tulivat TEL:n piiriin.  
TEL:n piiriin tulemisen ehtona ollut 6 kk yhtäjaksoinen palvelus muutettiin 4 kk:ksi.  
Vuonna 1916 tai sitä ennen syntyneiden eläkkeen karttumisprosentti nousi syntymävuodesta riippuen 1.03 - 5.70 prosenttiin vuodessa 30.6.1962 jälkeiseltä palvelusajalta.  
Työntekijät, joiden viikkotyöaika on vähintään 20 tuntia tai joiden keskimääräinen kuukausiansio voidaan arvioida suuremmaksi kuin 180 mk (vuoden 1966 indeksitasossa) tulivat kaikki TEL:n piiriin.
- 1.1.1966 Veroennakon alainen palkka tuli eläkkeen perustaksi säännöllisen työajan palkan sijasta.  
Samalla muuttui TEL-eläkkeen perusteena olevan palkan laskeminen siten, että palkka kunkin työsuhteen osalta lasketaan neljän viimeisen vuoden kahdesta parhaasta vuosiansiosta aikaisemman kahden viimeisen vuoden ansion sijasta.
- 1.1.1967 Perhe-eläke liitettiin eläke-etuihin.
- 1.1.1969 Vuosina 1897-1919 syntyneille säädettiin ns. vähimmäiseläke, joka on 16-22 prosenttia palkasta syntymävuodesta riippuen.  
Samalla selvennettiin myös TEL:n ja LEL:n rajaa siten, että LEL-aloilla työskentelevät työntekijät kuuluvat LEL:n piiriin ja toimihenkilöt TEL:n piiriin.
- 1.1.1970 Yrittäjien eläkelaki (YEL) ja maatalousyrittäjien eläkelaki (MYEL) tulivat voimaan.



LEL:n piiriin tulemisen ehtona ollut vuosiansion alaraja muutettiin 800 markasta 200 markkaan (vuoden 1962 indeksitasossa).

1.7.1971 Työttömyyseläke liitettiin eläke-etuihin.

TEL:n piiriin tulemisen ehtona ollut 4 kk:n yhtäjaksoinen palvelusaika lyhennettiin yhdeksi kuukaudeksi.

18 vuoden alaikäraja poistettiin TEL:sta ja LEL:sta.

MYEL:stä poistettiin työtä edelleen tekevän isännän eläkkeen puolitamissäännös.

Vanhuus-, työkyvyttömyys- ja työttömyyseläkkeisiin liitettiin ns. lapsikorotus, joka paransi niiden eläkkeitä, joilla on huollettavanaan ainakin yksi alle 18-vuotias lapsi.

1.1.1972 Korotettiin hehtaaria kohti laskettuja työtulorajoja MYEL:n piirissä.

1.1.1973 Osaeläkkeinä myönnettävät työkyvyttömyyseläkkeet liitettiin eläke-etuihin.

TEL:n piiriin tulemisen ehtona ollut palkan vähimmäismäärä alennettiin puoleen aikaisemmin voimassa olleesta markkamäärästä. Muutos koskee työsuhteita, jotka ovat voimassa 31.12.1972 jälkeen.

Työeläkkeiden yhteensovitusäännöksiä muutettiin. Muutokset parantavat erityisesti LEL:n piiriin kuuluvien työntekijöiden asemaa.