

**1999**

**TILASTO SUOMEN ELÄKKEEN-  
SAAJISTA**

**STATISTIK ÖVER PENSIONS-  
TAGARNA I FINLAND**

**STATISTICAL YEARBOOK OF  
PENSIONERS IN FINLAND**



**Eläketurvakeskus  
Pensionsskyddscentralen  
The Central Pension Security Institute**



**Kansaneläkelaitos  
Folkpensionsanstalten  
The Social Insurance Institution**

# 1999

## TILASTO SUOMEN ELÄKKEEN- SAAJISTA

Tilastollinen vuosikirja perustuu kansaneläke- ja työeläkerekistereihin sekä Tapaturmavakuutuslaitosten liitolta, Liikennevakuutuskeskuksesta ja Tapaturmavirastolta saatuihin tietoihin

## STATISTIK ÖVER PENSIONS- TAGARNA I FINLAND

Den statistiska årsboken grundar sig på folkpensions- och arbetspensionsregister och uppgifter från Olycksfallsförsäkringsanstalternas Förbund, Trafikförsäkringscentralen och Olycksfallsverket

## STATISTICAL YEARBOOK OF PENSIONERS IN FINLAND

The statistical yearbook is based on national and statutory earnings-related pension registers and the data provided by the Federation of Accident Insurance Institutions, Finnish Motor Insurers' Centre and the State Accident Compensation Office

Eläketurvakeskus  
Kansaneläkelaitos

Pensionsskyddscentralen  
Folkpensionsanstalten

The Central Pension Security Institute  
The Social Insurance Institution

ISSN 0780-3028

Hakapaino Oy 2000

## ALKUSANAT

Eläketurvakeskus ja Kansaneläkelaitos ovat yhdessä vuodesta 1981 alkaen julkaisseet rekisteritietoihinsa pohjautuvaa tilastoa Suomen eläkkeensaajista. Vuosina 1981 - 1990 kirjaa julkaistiin suomen- ja ruotsinkielisenä. Ruotsinkielinen kirja sisälsi englanninkielisen liiteosan. Vuodesta 1991 lähtien tilastojulkaisu on ollut kolmikielinen.

Yhteistilaston tilastoyksikkö on eläkkeensaaja. Eläkkeensaajat on jaoteltu eläkelajin, iän ja sukupuolen mukaan. Lisäksi on tarkasteltu millaisia Kelan eläkkeiden ja työeläkkeiden yhdistelmiä esiintyy. Lukumäärätietojen lisäksi on tulostettu eri eläkkeensaajaryhmien keskieläkkeitä ja eläkkeiden suuruusjakauksia.

Julkaisussa esitetyissä markkamäärissä ovat mukana kaikki työ- ja kansaneläkkeet. Lisäksi mukana ovat työ- tai kansaneläkkeen ohella liikenne- ja tapaturmavakuutus- sekä sotilasvamman- ja sotilastapaturmalakien mukais- tai eläkettä (ns. SOLITA-eläkettä) saavien eläkemerkat. Pelkkää SOLITA-eläkettä saavat henkilöt eivät ole tilas- toinnissa mukana.

Vuodesta 1996 lähtien tilastot on julkaisussa jaettu kahteen osaan: osa 1 käsittelee kaikkia eläkkeensaajia ja osa 2 Suomessa asuvia eläkkeensaajia. Osa 3, joka käsittelee ulkomailla asuvia eläkkeensaajia, on ollut mu- kana vuodesta 1998 lähtien.

Tilastojulkaisun toimituskuntaan kuuluvat Eläketurvakeskuksesta Mikko Pellinen, Heidi Nyman ja Liisa Salmi sekä Kansaneläkelaitoksesta Kari Lindroos, Kaarlo Maaniemi ja Esko Ruhanen. Toimituskunta ottaa mielellään julkaisun sisältöä ja kehittämistä koskevaa palautetta vastaan.

Helsingissä 13.12.2000

Toimituskunta

## FÖRORD

Pensionsskyddscentralen och Folkpensionsanstalten har sedan 1981 gett ut gemensam publikation med statistik över pensionstagarna i Finland. Under åren 1981 - 1990 utkom publikationen på finska och svenska. Den svenska upplagan innehåller ett sammandrag på engelska. Från år 1991 har statistiken publicerats på tre språk i en och samma upplaga.

Publikationens statistikenhet är pensionstagaren. Pensionstagarna har indelats efter pensionslag, ålder och kön. Dessutom ger statistiken uppgifter om vilka olika kombinationer av FPA-pension och arbetspension som förekommer. Förutom uppgifterna om antal ingår även uppgifter om olika pensionstagargruppers medelpensioner och pensionernas storleksfördelningar.

Markbeloppen i publikationen inbegriper alla arbets- och folkpensioner. Dessutom ingår pensionsbeloppen för sådana pensionstagare som utöver arbets- och folkpension får pension enligt trafikskadelagen, lagen om olycksfallsförsäkring, lagen om skada, ådragen i militärtjänst eller lagen om olycksfall i militärtjänst (s.k. SOLITA-pensioner). Personer som endast får SOLITA-pension har inte tagits med i statistiken.

Från 1996 har statistiken i publikationen delats i två delar: del 1 behandlar alla pensionstagare och del 2 de pensionstagare som bor i Finland. Del 3, som behandlar de pensionstagare som bor utomlands, har varit med från 1998.

Till redaktionskommittén hör Mikko Pellinen, Heidi Nyman och Liisa Salmi från Pensionsskyddscentralen och Kari Lindroos, Kaarlo Maaniemi och Esko Ruhanen från Folkpensionsanstalten. Redaktionskommittén är tacksam för alla förslag och synpunkter rörande publikationens innehåll.

Helsingfors 13.12.2000

Redaktionskommittén

## **FOREWORD**

*Since 1981 the Central Pension Security Institute and the Social Insurance Institution have co-operated in publishing a statistical yearbook of the pensioners in Finland. In 1981 - 1990 separate issues have been published in Finnish and Swedish, the latter with an English summary. From 1991 on the statistical yearbook has been published in three languages.*

*The statistical unit of this statistical yearbook is a pension recipient. Distributions by pension benefit, age and sex are provided. The statistics also account for the various combinations of national and statutory earnings-related pension. In addition to data on the numbers of pensions, average pensions by various groups of pension recipients and size distributions of pensions have been produced.*

*The sums in the publication include all statutory earnings-related and national pensions as well as the sums of pension payable to recipients of earnings-related and national pension under the Motor Third Party Insurance Act, the Employment Accidents Insurance Act, the Military Injuries Act or the Military Accidents Insurance Act (also called SOLITA pensions). Recipients of SOLITA pension only are not covered by these statistics.*

*As of 1996 the statistics in the publication have been divided into two parts: Part 1 deals with all pension recipients and Part 2 with pension recipients living in Finland. The third part, which deals with pension recipients living abroad, has been included in the publication since 1998.*

*The members of the editorial team are Mikko Pellinen, Heidi Nyman and Liisa Salmi of the Central Pension Security Institute and Kari Lindroos, Kaarlo Maaniemi and Esko Ruhanen of the Social Insurance Institution. The editorial team appreciates any comments or suggestions you may have with regard to the contents of this publication.*

*Helsinki, 13 December, 2000*

*The editorial team*

## Sisällys

Taulukkuuettelo .....	8
Kuvioluettelo .....	10
Kansaneläke- ja työeläkelainsäädäntö 31.12.1999 .....	13
Eläkejärjestelmän kuvaus .....	15
Kansaneläkejärjestelmä .....	15
Työeläkejärjestelmä .....	19
Liikenne- ja tapaturmavakuutus- sekä sotilasvamman ja sotilastapaturmalait .....	24
Tilaston sisältö ja käytetyt käsitteet .....	24
Kansan- ja työeläkelainsäädännössä tapahtuneita keskeisimpiä muutoksia vuodesta 1980 lähtien .....	26
1 Kaikki eläkkeensaajat .....	33
1.1 Aikasarjat .....	33
1.2 Eläkkeensaajien lukumäärät .....	39
1.3 Keskieläkkeet ja eläkkeiden suuruusjakaumat .....	53
2 Suomessa asuvat eläkkeensaajat .....	67
3 Ulkomailla asuvat eläkkeensaajat .....	83
English summary .....	86
Liite 1 Työkyvyttömyyseläkkeiden diagnoosikoodit .....	90
Liite 2 EU/ETA- ja muut sosiaaliturvasopimusmaat .....	93

### Käytetyt symbolit:

- ei tapauksia
- . loogisesti mahdoton
- .. tietoa ei ole saatavissa tai sitä ei julkaista tapausten vähyyden vuoksi

## Innehåll

Förteckning över tabeller .....	8
Förteckning över figurer .....	10
Folkpensions- och arbetspensionslagstiftningen 31.12.1999 .....	13
Beskrivning av pensionssystemet .....	15
Folkpensioneringen .....	15
Arbetspensioneringen .....	19
Lagarna om trafikförsäkring, olycksfallsförsäkring, skada, ådragen i militärtjänst och olycksfall i militärtjänst .....	24
Statistikens omfattning och använda begrepp .....	24
De viktigaste ändringar i folk- och arbetspensionslagstiftningen fr.o.m. 1980 .....	26
1    Samtliga pensionstagare .....	33
1.1  Tidsserier .....	33
1.2  Antal pensionstagare .....	39
1.3  Medelpensioner och pensionernas storleksfördelningar .....	53
2    Pensionstagare bosatta i Finland .....	67
3    Pensionstagare bosatta utomlands .....	83
English summary .....	86
Bilaga 1 Diagnoskoderna för invalidpensioner .....	91
Bilaga 2 Landskaper .....	93
EU/EES- och övriga avtalsländer .....	93

### Använda symboler:

- inga fall
- . logiskt omöjligt
- .. uppgift ej tillgänglig eller utesluten p g a det ringa antalet fall

## Contents

List of tables .....	11
List of charts.....	12
National pension and statutory earnings-related pension legislation at 31.12.1999.....	13
1 All pension recipients.....	33
1.1 Time series.....	33
1.2 Numbers of pension recipients.....	39
1.3 Average pensions and size distributions of pensions .....	53
2 Pension recipients resident in Finland .....	67
3 Pension recipients resident abroad.....	83
English summary .....	86
Appendix 1 Codes for the disease categories relating to disability pension .....	92
Appendix 2 Regions .....	93
EU/EEA- and other agreement countries .....	93

### **Symbols used in the tables:**

- Magnitude nil
- . Category not applicable
- .. Data not available or not published due to small number of cases



## Taulukkuuettelo

<b>1</b>	<b>Kaikki eläkkeensaajat</b>	
<b>1.1</b>	<b>Aikasarjat</b>	
1.1.1	Eläkkeensaajien lukumäärä vuosina 1984 - 1999 eläkkeen rakenteen mukaan .....	35
1.1.2	Kaikki eläkkeensaajat ja omaa eläkettä saavat iän mukaan vuosina 1983 - 1999 .....	36
1.1.3	Eläkkeensaajien lukumäärä vuosina 1984 - 1999 eläkelajin mukaan .....	37
1.1.4	Keskieläkkeet vuosina 1983 - 1999 eläkelajin mukaan .....	38
<b>1.2</b>	<b>Eläkkeensaajien lukumäärät 31.12.1999</b>	
1.2.1	Kaikki eläkkeensaajat iän mukaan ....	42
1.2.2	Kaikki eläkkeensaajat eläkelajin ja iän mukaan .....	43
1.2.3	Omaa eläkettä saavat iän mukaan ...	44
1.2.3A	55 - 64-vuotiaat omaa eläkettä saavat iän mukaan .....	45
1.2.4	Kaikki vanhuuseläkkeensaajat iän mukaan .....	46
1.2.4A	Varhennettua vanhuuseläkettä saavat iän mukaan .....	47
1.2.5	Kaikki työkyvyttömyyseläkkeensaajat iän mukaan .....	48
1.2.5A	Yksilöllistä varhaiseläkettä saavat iän mukaan .....	49
1.2.6	Työttömyyseläkkeensaajat iän mukaan .....	50
1.2.7	Perhe-eläkkeensaajat iän mukaan ....	51
<b>1.3</b>	<b>Keskieläkkeet ja eläkkeiden suuruusjakaumat 31.12.1999</b>	
1.3.1	Omaa eläkettä saavien keskimääräiset oma- ja kokonaiseläkkeet iän ja eläkkeen rakenteen mukaan .....	55
1.3.2	Vanhuus-, työkyvyttömyys- tai työttömyyseläkettä saavien keskimääräiset oma- ja kokonaiseläkkeet eläkkeen rakenteen ja eläkelajin mukaan .....	56
1.3.3	Perhe-eläkkeensaajien keskimääräiset perhe- ja kokonaiseläkkeet iän mukaan .....	57
1.3.4	Kaikkien eläkkeensaajien kokonaiseläkejakauma eläkkeen rakenteen mukaan .....	58

## Förteckning över tabeller

<b>1</b>	<b>Samtliga pensionstagare</b>	
<b>1.1</b>	<b>Tidsserier</b>	
1.1.1	Antalet pensionstagare under åren 1984 - 1999 efter pensionsstruktur... 35	
1.1.2	Antalet samtliga pensionstagare och egenpensionstagare efter ålder under åren 1983 - 1999 .....	36
1.1.3	Antalet pensionstagare under åren 1984 - 1999 efter pensionsslag .....	37
1.1.4	Medelpensioner under åren 1983 - 1999 efter pensionsslag .....	38
<b>1.2</b>	<b>Antal pensionstagare 31.12.1999</b>	
1.2.1	Samtliga pensionstagare efter ålder .	42
1.2.2	Samtliga pensionstagare efter pensionsslag och ålder .....	43
1.2.3	Samtliga egenpensionstagare efter ålder .....	44
1.2.3A	55 - 64-åringar med egenpension efter ålder .....	45
1.2.4	Samtliga ålderspensionstagare efter ålder .....	46
1.2.4A	Pensionstagare som får förtida ålderspension efter ålder .....	47
1.2.5	Samtliga invalidpensionstagare efter ålder .....	48
1.2.5A	Pensionstagare som får individuell förtidspension efter ålder .....	49
1.2.6	Arbetslöshetspensionstagare efter ålder .....	50
1.2.7	Familjepensionstagare efter ålder ....	51
<b>1.3</b>	<b>Medelpensioner och pensionernas storleksfördelningar 31.12.1999</b>	
1.3.1	Egenpensionstagarnas genomsnittliga egen- och totalpensioner efter ålder och pensionsstruktur .....	55
1.3.2	Ålders-, invalid- eller arbetslöshetspensionstagarnas genomsnittliga egen- och totalpensioner efter pensionsslag .....	56
1.3.3	Familjepensionstagarnas genomsnittliga familje- och totalpensioner efter ålder .....	57
1.3.4	Samtliga pensionstagares totalpensioner efter storlek och pensionsstruktur .....	58

1.3.5	Omaa eläkettä saavien kokonais- eläkejakauma eläkkeen rakenteen mukaan .....	59	1.3.5	Egenpensionstagare fördelade efter totalpensionens storlek och samman- sättning .....	59
1.3.6A	Vanhuus-, työkyvyttömyys- tai työttömyyseläkettä saavien kokonaiseläkejakauma eläkkeen lajin mukaan .....	60	1.3.6A	Ålders-, invalid- eller arbetslöshets- pensionstagare fördelade efter totalpensionens storlek och pensionsslag .....	60
1.3.6B	Vanhuus-, työkyvyttömyys- tai työttömyyseläkettä saavien kokonaiseläkejakauma eläkkeen lajin mukaan, % .....	61	1.3.6B	Ålders-, invalid- eller arbetslöshets- pensionstagare fördelade efter totalpensionens storlek och pensionsslag, % .....	61
1.3.7A	Vanhuus-, työkyvyttömyys- tai työttömyyseläkettä saavien omaeläkejakauma eläkkeen lajin mukaan .....	62	1.3.7A	Ålders-, invalid- eller arbetslöshets- pensionstagare fördelade efter egenpensionens storlek och pensionsslag .....	62
1.3.7B	Vanhuus-, työkyvyttömyys- tai työttömyyseläkettä saavien omaeläkejakauma eläkkeen lajin mukaan, % .....	63	1.3.7B	Ålders-, invalid- eller arbetslöshets- pensionstagare fördelade efter egenpensionens storlek och pensionsslag, % .....	63
1.3.8	Leskeneläkettä saavien kokonais- eläkejakauma eläkkeen rakenteen mukaan .....	64	1.3.8	Efterlevandepensionstagare fördelade efter totalpensionens storlek och sammansättning .....	64
1.3.9	Leskeneläkettä saavien perhe-eläke- jakauma eläkkeen rakenteen mukaan .....	65	1.3.9	Efterlevandepensionstagare fördelade efter familjepensionens storlek och sammansättning .....	65

## 2 Suomessa asuvat eläkkeensaajat

2.1	Kaikki Suomessa asuvat eläkkeen- saajat ja väestöosuudet vuosina 1983 - 1999 .....	69
2.2A	Suomessa asuvat omaa eläkettä saavat vuosina 1983 - 1999 .....	70
2.2B	Suomessa asuvien omaa eläkettä saavien väestöosuudet vuosina 1983 - 1999 .....	70
2.3	Kaikki Suomessa asuvat eläkkeen- saajat, omaa eläkettä saavat ja perhe-eläkettä saavat sekä väestö- osuudet iän mukaan 31.12.1999 .....	71
2.4A	Suomessa asuvat työikäiset omaa eläkettä saavat eläkelajin ja iän mukaan 31.12.1999 .....	72
2.4B	Suomessa asuvien työikäisten omaa eläkettä saavien väestö- osuudet eläkelajin ja iän mukaan 31.12.1999 .....	73
2.5A	Suomessa asuvat työkyvyttömyys- eläkkeensaajat päädiagnoosin mukaan 31.12.1999, molemmat sukupuoli.....	74
2.5B	Suomessa asuvat työkyvyttömyys- eläkkeensaajat päädiagnoosin mukaan 31.12.1999, miehet .....	75
2.5C	Suomessa asuvat työkyvyttömyys- eläkkeensaajat päädiagnoosin mukaan 31.12.1999, naiset .....	76

## 2 Pensionstagare bosatta i Finland

2.1	Samtliga pensionstagare bosatta i Finland antal och befolknings- andelar åren 1983 - 1999 .....	69
2.2A	I Finland bosatta egenpensions- tagare, antal åren 1983 - 1999 .....	70
2.2B	I Finland bosatta egenpensions- tagares befolkningsandelar åren 1983 - 1999 .....	70
2.3	Samtliga pensionstagare, egen- pensionstagare och familjepensions- tagare bosatta i Finland, antal och befolkningsandelar efter ålder 31.12.1999 .....	71
2.4A	I Finland bosatta egenpensions- tagare i förvärsaktiv ålder efter pensionsslag och ålder 31.12.1999 ..	72
2.4B	I Finland bosatta egenpensions- tagare i förvärsaktiv ålder efter pensionsslag och ålder, befolk- ningsandelar 31.12.1999 .....	73
2.5A	I Finland bosatta invalidpensions- tagare efter huvuddiagnos 31.12.1999, båda könen .....	74
2.5B	I Finland bosatta invalidpensions- tagare efter huvuddiagnos 31.12.1999, män .....	75
2.5C	I Finland bosatta invalidpensions- tagare efter huvuddiagnos 31.12.1999, kvinnor .....	76

2.6	Suomessa asuvat työkyvyttömyyseläkkeensaajat päädiagnoosin sekä iän ja sukupuolen mukaan 31.12.1999 ...	77	2.6	I Finland bosatta invalidpensionstagare efter huvuddiagnos, ålder och kön 31.12.1999 .....	77
2.7	Kaikki Suomessa asuvat eläkkeensaajat ja väestöosuudet maakunnan ja iän mukaan 31.12.1999 .....	78	2.7	Samtliga pensionstagare bosatta i Finland, antal och befolkningsandelar efter landskap och ålder 31.12.1999 .....	78
2.8A	Suomessa asuvat omaa eläkettä saavat maakunnan ja iän mukaan 31.12.1999 .....	79	2.8A	I Finland bosatta egenpensionstagare efter landskap och ålder 31.12.1999 .....	79
2.8B	Suomessa asuvien omaa eläkettä saavien väestöosuudet maakunnan ja iän mukaan 31.12.1999 .....	79	2.8B	I Finland bosatta egenpensionstagares befolkningsandelar efter landskap och ålder 31.12.1999 .....	79
2.9	Suomessa asuvat omaa eläkettä saavat maakunnan ja eläkejärjestelmän mukaan 31.12.1999 .....	80	2.9	I Finland bosatta egenpensionstagare efter landskap och pensionsystem 31.12.1999 .....	80
2.10	Suomessa asuvat perhe-eläkkeensaajat maakunnan ja eläkejärjestelmän mukaan 31.12.1999 .....	80	2.10	I Finland bosatta familjepensionstagare efter landskap och pensionsystem 31.12.1999 .....	80
2.11	Suomessa asuvien omaa eläkettä saavien keskimääräiset oma- ja kokonaiseläkkeet maakunnittain 31.12.1999 .....	81	2.11	I Finland bosatta egenpensionstagares genomsnittliga egen- och totalpensioner landskapsvis 31.12.1999 .....	81
2.12	Suomessa asuvien leskeneläkkeensaajien keskimääräiset perhe- ja kokonaiseläkkeet maakunnittain 31.12.1999 .....	82	2.12	I Finland bosatta efterlevandepensionstagares genomsnittliga familje- och totalpensioner landskapsvis 31.12.1999 .....	82
<b>3</b>	<b>Ulkomailla asuvat eläkkeensaajat 31.12.1999</b>		<b>3</b>	<b>Pensionstagare bosatta utomlands 31.12.1999</b>	
3.1	Ulkomailla asuvat eläkkeensaajat eläkkeen rakenteen mukaan .....	84	3.1	Pensionstagare bosatta utomlands efter pensionsstruktur .....	84
3.2	Ulkomailla asuvien eläkkeensaajien lukumäärä ja keskimääräinen kokonais-eläke mk/kk eläkelajin mukaan .....	85	3.2	Pensionstagare bosatta utomlands, antal och genomsnittlig totalpension mk/mån efter pensionsslag .....	85

## Kuvioluettelo

1	Eri eläkelajien perusteella eläkettä saavat henkilöt 31.12.1999 .....	14
2	Kansaneläkelainsäädännön mukaisten etuuksien ikäraajat 31.12.1999 .....	30
3	Työeläkejärjestelmän eläkelajien mukaisten etuuksien ikäraajat 31.12.1999 .....	31
4	Kaikkien eläkkeensaajien lukumäärä eläkkeen rakenteen mukaan vuosien 1984 - 1999 lopussa .....	34
5	Vanhuus-, työttömyys- ja työkyvyttömyyseläkettä saavat vuosien 1984 - 1999 lopussa .....	34

## Förteckning över figurer

1	Pensionstagare efter pensionslag 31.12.1999 .....	14
2	Åldersgränser 31.12.1999 för förmånerna enligt folkpensionslagstiftningen .....	30
3	Åldersgränser 31.12.1999 för förmånerna enligt arbetspensionssystemets pensionslagar .....	31
4	Samtliga pensionstagare efter pensionsstruktur i slutet av åren 1984 - 1999 .....	34
5	Ålders-, arbetslöshets- och invalidpensionstagare i slutet av åren 1984 - 1999 .....	34

6	Eläkkeensaajien ikärakenne eläkelajin mukaan 31.12.1999 .....	40	6	Pensionstagarnas ålderstruktur efter pensionsslag 31.12.1999 .....	40
7	Eläkkeensaajien ikärakenne eläkkeen rakenteen mukaan 31.12.1999 .....	40	7	Pensionstagarnas ålderstruktur efter pensionens struktur 31.12.1999 .....	40
8	Eläkkeensaajat eläkelajeittain sukupuolen mukaan 31.12.1999 .....	41	8	Pensionstagare efter pensionsslag och kön 31.12.1999 .....	41
9	Omaa eläkettä saavien kokonaiseläkejakauma 31.12.1999, % .....	54	9	Fördelning av egenpensionstagarnas totalpensioner 31.12.1999, % .....	54
10	Leskeneläkettä saavien perhe- ja kokonaiseläkejakauma 31.12.1999, % .....	54	10	Fördelning av efterlevandepensionstagarnas familje- och totalpensioner 31.12.1999, % .....	54

## List of tables

### 1 All pension recipients

#### 1.1 Time series

1.1.1	All pension recipients by pension component, 1984 - 1999 .....	35
1.1.2	All pension recipients and recipients of pensions in one's own right by age, 1983 - 1999 .....	36
1.1.3	All pension recipients by pension benefit, 1984 - 1999 .....	37
1.1.4	Average pensions by pension benefit, 1983 - 1999 .....	38
1.2	Numbers of pension recipients at 31.12.1999	
1.2.1	All pension recipients by age .....	42
1.2.2	All pension recipients by pension benefit and age .....	43
1.2.3	Recipients of pensions in one's own right by age .....	44
1.2.3A	Recipients of pensions in one's own right aged 55 - 64 years by age .....	45
1.2.4	All recipients of old-age pension by age .....	46
1.2.4A	Recipients of early old-age pension by age .....	47
1.2.5	All recipients of disability pension by age .....	48
1.2.5A	Recipients of individual early retirement pension by age .....	49
1.2.6	Recipients of unemployment pension by age .....	50
1.2.7	Recipients of survivors' pension by age .....	51

### 1.3 Average pensions and size distributions of pensions at 31.12.1999

1.3.1	Recipients of pensions in one's own right - analysis of average pension and average overall pension by age and pension component .....	55
1.3.2	Recipients of old-age, disability or unemployment pensions - analysis of average pension and average overall pension by pension benefit ...	56
1.3.3	Recipients of survivors' pension - analysis of average survivors' pension and overall pension by age .....	57
1.3.4	All pension recipients by size and composition of overall pension .....	58
1.3.5	Recipients of pensions in one's own right by size and composition of overall pension .....	59
1.3.6A	Recipients of old-age, disability or unemployment pension by size of overall pension and pension benefit .....	60
1.3.6B	Recipients of old-age, disability or unemployment pension by size of overall pension and pension benefit, % .....	61
1.3.7A	Recipients of old-age, disability or unemployment pension by size of pension and pension benefit .....	62
1.3.7B	Recipients of old-age, disability or unemployment pension by size of pension and pension benefit, % ...	63
1.3.8	Recipients of surviving spouse's pension by size and composition of overall pension .....	64
1.3.9	Recipients of surviving spouse's pension by size and composition of pension .....	65

<b>2</b>	<b><i>Pension recipients resident in Finland</i></b>	
2.1	<i>All pension recipients resident in Finland and population shares, 1983 - 1999</i>	69
2.2A	<i>Recipients of pensions in one's own right resident in Finland, 1983 - 1999</i>	70
2.2B	<i>Recipients of pensions in one's own right resident in Finland, population shares, 1983 - 1999</i>	70
2.3	<i>All pension recipients, recipients of pensions in one's own right and recipients of survivors' pension resident in Finland as a percentage of the population at 31.12.1999</i>	71
2.4A	<i>Recipients of pensions in one's own right of working age resident in Finland by pension benefit and age at 31.12.1999</i>	72
2.4B	<i>Recipients of pensions in one's own right of working age resident in Finland as a percentage of the population by pension benefit and age at 31.12.1999</i>	73
2.5A	<i>Recipients of disability pension resident in Finland by main diagnosis at 31.12.1999, both sexes</i>	74
2.5B	<i>Recipients of disability pension resident in Finland by main diagnosis at 31.12.1999, males</i>	75
2.5C	<i>Recipients of disability pension resident in Finland by main diagnosis at 31.12.1999, females</i>	76
2.6	<i>Recipients of disability pension resident in Finland by main diagnosis, age and sex at 31.12.1999</i>	77
2.7	<i>All pension recipients resident in Finland and population shares by region and age at 31.12.1999</i>	78
2.8A	<i>Recipients of pensions in one's own right resident in Finland by region and age at 31.12.1999</i>	79
2.8B	<i>Recipients of pensions in one's own right resident in Finland - population shares by region and age at 31.12.1999</i>	79
2.9	<i>Recipients of pensions in one's own right resident in Finland by region and pension plan at 31.12.1999</i>	80
2.10	<i>Recipients of survivors' pension resident in Finland by region and pension plan at 31.12.1999</i>	80

2.11	<i>Recipients of pensions in one's own right resident in Finland - analysis of average pension and average overall pension by region at 31.12.1999</i>	81
2.12	<i>Recipients of surviving spouse's pension resident in Finland - analysis of average survivors' pension and average overall pension by region at 31.12.1999</i>	82
<b>3</b>	<b><i>Pension recipients resident abroad at 31.12.1999</i></b>	
3.1	<i>Pension recipients resident abroad by pension component</i>	84
3.2	<i>Pension recipients resident abroad, number and average overall pension FIM/month by pension benefit</i>	85

### List of charts

1	<i>Pension recipients by pension act at 31.12.1999</i>	14
2	<i>Age limits of benefits under the national pension legislation at 31.12.1999</i>	30
3	<i>Age limits of benefits under the statutory earnings-related pension scheme at 31.12.1999</i>	31
4	<i>All pension recipients by pension component at year-end, 1984-1999</i>	34
5	<i>Recipients of old-age, unemployment and disability pensions at year-end, 1984 - 1999</i>	34
6	<i>Pension recipients by age and pension benefit at 31.12.1999</i>	40
7	<i>Pension recipients by age and pension component at 31.12.1999</i>	40
8	<i>Pension recipients by pension benefit and sex at 31.12.1999</i>	41
9	<i>Recipients of pensions in one's own right by pension payment at 31.12.1999, %</i>	54
10	<i>Recipients of survivors' pension by size of pension and overall pension at 31.12.1999, %</i>	54

**Kansaneläke- ja työeläkelainsäädäntö 31.12.1999**

Folkpensions- och arbetspensionslagstiftningen 31.12.1999

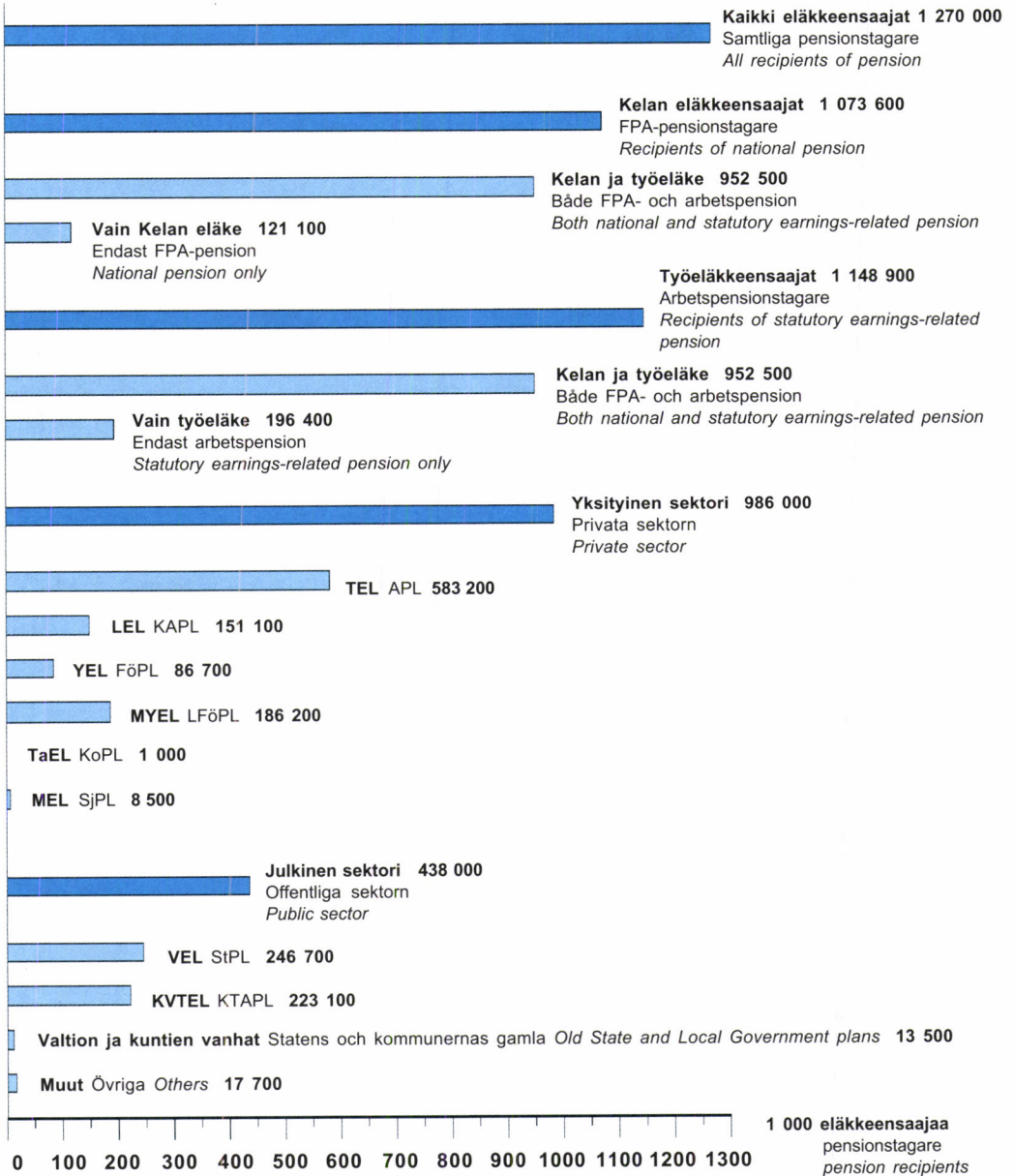
National pension and statutory earnings-related pension legislation at 31.12.1999

<b>KANSANELÄKELAINSÄÄDÄNTÖ</b>		<i>NATIONAL PENSION LEGISLATION</i>	<b>FOLKPENSIONSLAGSTIFTNINGEN</b>	
<b>KEL</b>	Kansaneläkelaki	<i>National Pensions Act</i>	FPL	Folkpensionslag
<b>PEL</b>	Perhe-eläkelaki	<i>Survivors' Pensions Act</i>	FamPL	Familjepensionslag
<b>REL</b>	Rintamasotilas-eläkelaki	<i>Front-veterans' Pensions Act</i>	FrMPL	Lag om frontmannapension
<b>EAL</b>	Eläkkeensaajien asumistukilaki	<i>Pensioners' Housing Allowance Act</i>	PBL	Lag om bostadsbidrag för pensionstagare
<b>TYÖELÄKELAINSÄÄDÄNTÖ</b>		<i>STATUTORY EARNINGS-RELATED PENSION LEGISLATION</i>	<b>ARBETSPENSIONSLAGSTIFTNINGEN</b>	
<b>Yksityinen sektori</b>		<i>Private Sector</i>	<b>Privata sektorn</b>	
<b>TEL</b>	Työntekijäin eläkelaki	<i>Employees' Pensions Act</i>	APL	Lag om pension för arbetstagare
<b>LEL</b>	Lyhytaikaisissa työsuhteissa olevien työntekijäin eläkelaki	<i>Temporary Employees' Pensions Act</i>	KAPL	Lag om pension för arbetstagare i kortvariga arbetsförhållanden
<b>YEL</b>	Yrittäjien eläkelaki	<i>Self-Employed Persons' Pensions Act</i>	FöPL	Lag om pension för företagare
<b>MYEL</b>	Maatalousyrittäjien eläkelaki	<i>Farmers' Pensions Act</i>	LFöPL	Lag om pension för lantbrukare
<b>MEL</b>	Merimieseläkelaki	<i>Seamen's Pensions Act</i>	SjPL	Lag om sjömanspensioner
<b>TaEL</b>	Taiteilijoiden ja eräiden erityisryhmiin kuuluvien työntekijäin eläkelaki	<i>Pension Act for Performing Artists and Certain Other Employee Groups</i>	KoPL	Lag om pension för konstnärer och särskilda grupper av arbetstagare
<b>LUTUL</b>	Laki maatalousyrittäjien luopumistuesta	<i>Act on Farmers' Early Retirement Aid</i>	AvSL	Lag om avträdelsestöd för lantbruksföretagare
<b>Julkinen sektori</b>		<i>Public Sector</i>	<b>Offentliga sektorn</b>	
<b>VEL</b>	Valtion eläkelaki	<i>State Employees' Pensions Act</i>	StPL	Lag om statens pensioner
<b>VPEL</b>	Valtion perhe-eläkelaki	<i>State Survivors' Pensions Act</i>	StFamPL	Lag om statens familjepensioner
<b>KVTEL</b>	Kunnallisten viranhaltijain ja työntekijäin eläkelaki	<i>Local Government Employees' Pensions Act</i>	KTAPL	Lag om pension för kommunala tjänsteinnehavare och arbetstagare
<b>KiEL</b>	Evangelis-luterilaisen kirkon eläkelaki	<i>Evangelical-Lutheran Church Pensions Act</i>	KyPL	Pensionslag för evangelisk-lutherska kyrkan
<b>SP</b>	Suomen Pankin eläkesääntö	<i>Pension Regulation of the Bank of Finland</i>	FB	Finlands Banks pensionsstadga
<b>KELA</b>	Kansaneläkelaitoksen eläkesääntö	<i>Pension Regulation of The Social Insurance Institution</i>	FPAS	Folkpensionsanstaltens pensionsstadga
	Ahvenanmaan maakuntahallituksen maksamat eläkkeet	<i>Pensions paid by the Provincial Government of Åland</i>		Av Ålands landskapsstyrelse utbetalade pensioner

**Kuvio 1 Eri eläkelakien perusteella eläkettä saavat henkilöt 31.12.1999**

Figur 1 Pensionstagare efter pensionslag 31.12.1999

Chart 1 Pension recipients by pension act at 31.12.1999



## ELÄKEJÄRJESTELMÄN KUVAUS

Eläkejärjestelmä koostuu pääpiirteissään kansaneläke- ja työeläkejärjestelmästä sekä eräistä erityisriisikejää varten säädetyistä laeista kuten liikenne-, tapaturmavakuutus-, sotilasvamman- ja sotilastapaturmalaki.

Tämä julkaisu käsittää kansan- ja/tai työeläkejärjestelmästä eläkettä saavat. Kansaneläkejärjestelmän piiriin kuuluvat kaikki Suomessa vakinaisesti asuvat ja työeläkejärjestelmän piiriin työ- tai virkasuhteessa olleet sekä yrittäjä- tai maatalousyrittäjätoimintaa harjoittaneet henkilöt.

Työeläkejärjestelmä jakaantuu yksityiseen ja julkiseen sektoriin. Yksityisellä sektorilla työskenteleeseen runsaat kaksi kolmasosaa työvoimasta ja julkisella vajaa kolmannes. Yksityisen sektorin henkilöistä viidennes on yrittäjiä.

Vuoden 1999 lopussa eläkettä sai vajaat 1,3 miljoonaa henkilöä. Kansaneläkejärjestelmän mukaista eli Kelan eläkettä sai 85 prosenttia ja työeläkettä 90 prosenttia eläkkeensaajista. Kolme eläkkeensaajaa neljästä sai eläkettä samanaikaisesti sekä kansan- että työeläkejärjestelmästä. Kaksi kolmasosaa eläkkeensaajista sai vanhuuseläkettä.

Eläkkeensaajan kokonaisaläke muodostuu tavallisesti työuran pituuden ja palkan tai työtulon perusteella määräytyvästä työeläkkeestä ja pääasiassa työeläketulojen mukaan määräytyvästä kansaneläkkeestä sekä mahdollisesta liikenne- ja tapaturmavakuutus- tai sotilasvamman- ja sotilastapaturmalakien mukaisesta eläkkeestä. Vuonna 1999 eläkkeensaajan keskimääräinen kokonaisaläke oli 5 294 mk/kk, miehillä 6 177 mk/kk ja naisilla 4 656 mk/kk.

Jos lakisääteiset työeläkkeet ja mahdolliset liikenne- ja tapaturmavakuutus- sekä sotilasvamman- ja sotilastapaturmavakuutuslain mukaiset eläkkeet yhdessä ylittävät 60 % korkeimmasta eläkkeen perusteena olevasta palkasta tai työtulosta, **eläkkeet yhteensovitetaan**. Ylitte vähennetään työ- ja virkaeläkkeistä eläkkeiden suuruuden suhteessa. Yhteensovitus ei vaikuta maksettavan tapaturma- tai liikennevakuutuskorvauksen määrään. Sotilasvamman- ja sotilastapaturmalakien mukaiset etuudet ovat myös ensisijaisia työeläkkeisiin nähden, mutta toissijaisia tapaturma- ja liikennevakuutuskorvauksiin nähden. Työ- tai virkaeläke saattaa yhteensovituksessa vähentyä jopa nollan suuruisiksi.

## KANSANELÄKEJÄRJESTELMÄ

Kansaneläkelainsäädännön mukaan kansaneläkkeeseen on oikeus Suomessa asuvalla henkilöllä. Suomen kansalaisella on oikeus kansaneläkkeeseen, jos hän on 16 vuotta täytettyään asunut Suomessa vähintään kolme vuotta. Ulkomaan kansalaiselle eläke voidaan myöntää hänen asutuun Suomessa viisi

## BESKRIVNING AV PENSIONSSYSTEMET

Pensionssystemet består av ett folkpensionssystem och ett arbetspensionssystem, samt vissa med tanke på speciella risker stiftade lagar, dvs. trafikförsäkringslagen, lagen om olycksfallsförsäkring, lagen om skada, ådragen i militärtjänst och lagen om olycksfall i militärtjänst.

Denna bok innehåller statistik över pensionstagare som får pension från folk- och/eller arbetspensionssystemet. Folkpensionssystemet omfattar alla i Finland bosatta personer och arbetspensionssystemet personer som varit anställda i arbets- eller tjänsteförhållande samt personer som har varit egenföretagare eller lantbruksföretagare.

Arbetspensionssystemet är indelat i den privata sektorns och den offentliga sektorns pensionssystem. Drygt två tredjedelar av arbetskraften arbetar inom den privata sektorn och en knapp tredjedel inom den offentliga. Inom den privata sektorn är en femtedel av de förvärsarbetande företagare.

I slutet av år 1999 utbetalades pension till knappt 1,3 miljoner personer. 85 procent fick folkpension och 90 procent arbetspension. Tre av fyra fick samtidigt pension från både folkpensionssystemet och arbetspensionssystemet. Två tredjedelar av pensionstagarna fick ålderspension.

En pensionstagares pension består i allmänhet av arbetspension som baserar sig på lön eller inkomst och arbetskarriärens längd, folkpension som i huvudsak bestäms av arbetspensionens storlek och en eventuell pension enligt trafikförsäkringslagen, lagen om olycksfallsförsäkring, lagen om skada, ådragen i militärtjänst eller lagen om olycksfall i militärtjänst. År 1999 var den genomsnittliga totalpensionen 5 294 mk/mån, för män 6 177 mk/mån och för kvinnor 4 656 mk/mån.

Om pensionstagarens lagstadgade arbetspensioner och eventuella SOLITA-pensioner tillsammans överstiger 60 % av den högsta pensionsgrundande lönen eller inkomsten **samordnas pensionerna**. Den överskjutande delen dras av från arbets- och tjänstepensioner i proportion till pensionernas storlek. Samordningen inverkar inte på olycksfalls- eller trafikförsäkringsersättningar. Förmåner enligt lagarna om skada och olycksfall i militärtjänst är också primära i förhållande till arbetspensionerna, men sekundära i förhållande till olycksfalls- och trafikförsäkringsersättningarna. En arbets- eller tjänstepension kan minska till noll vid samordningen.

## FOLKPENSIONERINGEN

Enligt folkpensionslagstiftningen har den som är bosatt i Finland rätt till folkpension. En finsk medborgare som efter 16 års ålder har bott minst tre år i Finland har rätt till folkpension. Till en utländsk medborgare kan pensionen beviljas då han eller hon bott fem år i Finland efter att ha fyllt 16 år. Invalditetspension kan beviljas en



vuotta 16 vuotta täytettyään. Työkyvyttömyyseläke voidaan myöntää ilman näitä asumisaikoja alle 21-vuotiaana Suomessa asuessaan työkyvyttömäksi tulleele.

Perhe-eläkkeeseen on oikeus Suomessa asuvalla leskellä ja lapsella. Lisäksi edellytetään, että edunjättäjä asui kuollessaan Suomessa. Edunjättäjän ja lesken asumisaikavaatimukset ovat samat kuin kansaneläkkeissä. Lapsilla näitä vaatimuksia ei ole.

Rintamalisä ja ylimääräinen rintamalisä myönnetään Suomessa asuvalle henkilölle, jolla on rintamalisään oikeuttava tunnus. Myös ulkomailla asuville henkilöille voidaan maksaa rintamalisää, jos he saavat kansaneläkettä Suomesta.

EY-lainsäädäntö ja Suomen solmimat sosiaaliturvasopimukset aiheuttavat poikkeuksia asumiseen perustuvaan eläketurvaan. EY-säännökset koskevat EU/ETA-työntekijöitä ja heidän perheenjäseniään. Pohjoismainen sosiaaliturvasopimus koskee lähinnä niitä EU/ETA-alueella asuvia pohjoismaiden kansalaisia (ei-työntekijät), joihin ei sovelleta EY-lainsäädäntöä. Kahdensivuisilla sosiaaliturvasopimuksilla annetaan vastavuoroisesti oikeus toisen sopimusmaan eläkkeisiin.

### Eläke-etuudet ja niiden rakenne

Kansaneläkelaitos maksaa kansaneläkkeitä (vanhuus-, työkyvyttömyys- ja työttömyyseläkkeet) ja yleisiä perhe-eläkkeitä (lesken- ja lapseneläkkeet).

Kansaneläkettä on maksettu vuodesta 1997 alkaen myös pelkkänä asumistukena, hoitotukena tai rintamalisänä. Tässä julkaisussa niitä ei ole kuitenkaan luettu kansaneläkkeiksi. Markkamäärät ovat mukana silloin, kun mainittujen etuuskien saajilla on työeläke.

Eläkkeet rakentuvat vakiomääräisistä ja tulojen mukaan määräytyvistä eli tulosidonnaisista eläkkeistä ja eläkkeen osista. **Vakiomääräisiä** eläkkeen osia ovat leikattu kansaneläke, puolisolisä, lapsikorotus, eläkkeensaajan hoitotuki ja rintamalisä. Lesken ja lapseneläkkeen perusmäärät ovat niin ikään vakiomääräisiä. **Tulosidonnaisia** eläkkeitä tai eläkkeen osia ovat eläkevähenteinen kansaneläke, asumistuki, ylimääräinen rintamalisä, lapseneläkkeen täydennysmäärä sekä lesken alku- ja jatkoeläkkeen täydennysmäärä. Asumistuen suuruus riippuu myös asumiskustannuksista.

Kunnat on eläkkeiden maksamista varten jaettu elin-kustannusten mukaan kahteen ryhmään. Kuntaryhmä vaikuttaa eläkevähenteisen kansaneläkkeen, asumistuen, ylimääräisen rintamalisän ja leskeneläkkeen täydennysmäärän suuruuteen. Perhesuhteet vaikuttavat tulosidonnaisten eläkkeen osien suuruuteen joko suoraan tai välillisesti tulo rajojen tai asumiskustannusrajojen kautta.

Kansaneläke ja leskeneläke on suhteutettu Suomessa asuttuun aikaan 1.1.1994 alkaen. Lainmuutoksen voimaantullessa maksussa olleet eläkkeet py-

person som blivit arbetsoförmögen innan han fyllt 21 och då varit bosatt i Finland, även om han bott i Finland en kortare tid.

Efterlevande makar (gemensam benämning för änka och änking) och barn som är bosatta i Finland har rätt till familjepension. Ett villkor är att förmånslätaren var bosatt i Finland när dödsfallet inträffade. Reglerna för hur länge förmånslätaren och den efterlevande maken skall ha bott i Finland är desamma som för folkpension. Tidsvillkoret gäller inte barn.

Fronttillägg och extra fronttillägg beviljas i Finland bosatta personer som har ett tecken som berättigar till fronttillägg. Fronttillägg kan betalas också till personer som är bosatta utomlands, om de får folkpension från Finland.

EG-lagstiftningen och de trygghetsavtal Finland ingått medför avvikelser i det bosättningsbaserade pensionskyddet. EG-bestämmelserna avser EU/EES-arbetare och deras familjer. Den nordiska konventionen om social trygghet avser närmast de inom EU/EES-området bosatta nordiska medborgare (icke-arbetstagare) som inte omfattas av EG-lagstiftningen. Bilateral trygghetsavtal berättigar till det andra landets pensioner.

### Pensionsförmånerna och pensionsstruktur

Folkpensionsanstalten utbetalar folkpensioner (ålderdoms-, invaliditets- och arbetslöshetspensioner) och allmänna familjepensioner (efterlevande- och barnpensioner).

Från och med 1997 har folkpensioner betalats också enbart som bostadsbidrag, vårdbidrag eller fronttillägg. I denna publikation har dessa dock inte räknats som folkpensioner. Markbeloppen har tagits med, om de som får dessa förmåner också får arbetspension.

Pensionerna omfattar konstanta och inkomstbundna pensioner och pensionsdelar. Till de **konstanta** pensionsdelarna hör den beskurna folkpensionen, makettillägget, barn tillägget, vårdbidraget för pensionstagare och fronttillägget. Efterlevandepensionens och barnpensionens grundbelopp är också konstanta. **Inkomstbundna** pensioner eller pensionsdelar är den pensionsavhängiga folkpensionen, bostadsbidraget, det extra fronttillägget, barnpensionens kompletteringsbelopp och kompletteringsbeloppet till begynnelse- och fortsättningspensionen till efterlevande make. Bostadsbidragets storlek beror även på boendekostnaderna.

Kommunerna indelas enligt levnadskostnaderna i två grupper. Kommungruppen inverkar på storleken av den pensionsavhängiga folkpensionen, bostadsbidraget, det extra fronttillägget och efterlevandepensionens kompletteringsbelopp. Familjeförhållandena inverkar på de inkomstbundna pensionsdelarnas storlek antingen direkt eller indirekt genom inkomstgränser och boendekostnadsgränser.

Fr.o.m. 1.1.1994 har folkpension och efterlevandepension varit beroende av hur länge pensionstagaren varit bosatt i Finland. Redan löpande pensioner ändra-

syvät kuitenkin entisen suuruisina. Suhteutettavia eläkkeitä ja eläkkeen osia ovat eläkevähenteinen kansaneläke, leskeneläkkeen perus- ja täydennysmäärä, puolisolisä ja eläkkeensaajien hoitotuki.

Kansaneläkelaitoksen maksamat eläkkeet on sidottu elinkustannusindeksiin. Indeksitarkistus, joka tehdään tammikuun alussa, perustuu edellisen vuoden lokakuun elinkustannusindeksiin pistelukuun. Vuoden 1999 kansaneläkeindeksiin pisteluku on 1239.

Keskimääräinen kansaneläke oli vuoden 1999 lopussa 1 275 markkaa ja leskeneläke 872 markkaa kuukaudessa.

#### **Vanhuuseläke** voidaan myöntää

- varhennettuna 60 - 64-vuotiaalle henkilölle. Eläke säilyy nimeltään ja suuruudeltaan varhennettuna vanhuuseläkkeenä senkin jälkeen, kun henkilö on täyttänyt 65 vuotta.
- varsinaisessa 65 vuoden vanhuuseläkeiässä ja
- lykättynä, jos henkilö on siirtänyt eläkkeensä alkamisaikahodan varsinaista 65 vuoden vanhuuseläkeikää myöhemmäksi.

#### **Työkyvyttömyyseläke** voidaan myöntää

- 16 - 64-vuotiaalle työkyvyttömäksi todetulle henkilölle. Eläke voidaan myöntää joko määräaikaisena kuntoutustukena tai toistaiseksi myönnettynä työkyvyttömyyseläkkeenä.
- yksilöllisenä varhaiseläkkeenä 58 - 64-vuotiaalle henkilölle, jonka työkyky on pysyvästi alentunut ja joka lopettaa työnteon tai jättää sen vähäiseksi.

1.8.1999 alkaen työkyvyttömyyseläkettä ei myönnetä alle 18-vuotiaalle ennenkuin hänen kuntoutumismahdollisuutensa on selvitetty. Samasta ajankohdasta lukien täyden toistaiseksi myönnetyn työkyvyttömyyseläkkeen voi tietyn edellytyksin jättää lepäämään 6-24 kuukaukeksi.

#### **Työttömyyseläke** voidaan myöntää

- 60 - 64-vuotiaalle henkilölle, joka on saanut työttömyyspäivärahaa enimmäisajalta ja joka täyttää työsäoloehdon (vähintään 5 vuoden työssäolo eläkettä edeltäneen 15 vuoden aikana). Lisäksi edellytetään, että työttömällä on oikeus sellaiseen ansioeläkkeeseen, johon liittyy ns. tuleva-aika. Eläke myönnetään toistaiseksi.

Useaa kansaneläkettä ei voi saada samanaikaisesti. Työkyvyttömyyseläke, yksilöllinen varhaiseläke ja työttömyyseläke lakkaavat 65-vuotiaana, kun vanhuuseläkeoikeus alkaa.

Kansaneläke voi muodostua leikatusta kansaneläkkeestä, eläkevähenteisestä kansaneläkkeestä, asumistuesta, hoitotuesta, puolisolisästä ja lapsikorotuksesta sekä rintamasotilaseläkelain perusteella maksettavasta rintamalisästä.

des inte när lagändringen trädde i kraft. Pensioner och pensionsdelar som påverkas av bosättningstiden är den pensionsavhängiga folkpensionen, efterlevandepensionens grund- och kompletteringsbelopp, make-tillägget och bostadsbidraget för pensionstagare.

Pensionerna som utbetalas av Folkpensionsanstalten är bundna vid levnadskostnadsindex. Indexjusteringen, som görs i början av januari, baserar sig på poängtalet för det levnadskostnadsindex som gällde i oktober föregående år. Poängtalet för 1999 års folkpensionsindex är 1239.

I slutet av år 1999 var den genomsnittliga folkpensionen 1 275 mark och efterlevandepensionen 872 mark i månaden.

#### **Ålderdomspension** kan beviljas

- till minskat belopp som förtida pension till en försäkrad i åldern 60 - 64. Den förtida ålderdomspensionens namn och belopp ändras inte när pensionstagaren fyller 65 år.
- vid den egentliga pensionsåldern 65 år och
- till förhöjt belopp som uppskjuten pension när försäkrad har skjutit upp pensionsuttaget till en tidpunkt efter den egentliga pensionsåldern 65 år.

#### **Invaliditetspension** kan beviljas

- till en 16 - 64-årig försäkrad som konstaterats vara arbetsoförmögen. Pensionen kan beviljas antingen på viss tid som rehabiliteringsstöd eller tills vidare som invalidpension.
- som individuell förtidspension till en försäkrad i åldern 58 - 64 vars arbetsförmåga varaktigt har gått ned och som helt slutar eller endast i obetydlig mån fortsätter förvärvsarbete.

Från 1.8.1999 beviljas inte invaliditetspension till en person under 18 år förrän hans eller hennes rehabiliteringsmöjligheter utretts. Fr.o.m. samma tidpunkt kan en full invaliditetspension som beviljats tills vidare under vissa förutsättningar lämnas vilande för 6-24 månader.

#### **Arbetslöshetspension** kan beviljas

- till en försäkrad i åldern 60 - 64, som har fått arbetslöshetsdagpenning under maximitiden och som uppfyller arbetsvillkoret (minst fem år förvärvsarbete under de senaste 15 åren). Dessutom förutsätts att hans rätt till förvärvspension omfattar återstående tid. Pensionen beviljas tills vidare.

Den försäkrade kan samtidigt få endast en form av folkpension. Invaliditetspensionen, den individuella förtidspensionen och arbetslöshetspensionen upphör när pensionstagaren fyller 65 år och rätten till ålderdomspension vidtar.

Folkpensionen kan bestå av beskuren folkpension, pensionsavhängig folkpension, bostadsbidrag, vårdbidrag, maketillägg och bantillägg och fronttillägg som betalas enligt lagen om frontmannapension.

**Leskeneläkkeeseen** on oikeus alle 65-vuotiaalla mies- tai naispuolisella leskellä. Myöntämisedellytykset riippuvat siitä, oliko leskellä edunjättäjän kanssa yhteinen lapsi.

- Leskeneläkkeen saaminen edellyttää aina, että leski on alle 65-vuotias ja avioliitto on solmittu ennen edunjättäjän 65-vuotispäivää.
- Jos leskellä ja edunjättäjällä ei ollut yhteistä lasta, edellytetään lisäksi, että
  - leski on edunjättäjän kuollessa täyttänyt 50 vuotta,
  - avioliitto oli solmittu, ennen kuin leski oli täyttänyt 50 vuotta ja
  - avioliitto oli kestänyt vähintään 5 vuotta.

Ennen 1.7.1950 syntyneet naiset saavat eläkkeen lievemmin perustein.

Eläkkeenä maksetaan:

- Lesken alkueläkettä kuuden kuukauden ajan edunjättäjän kuolemasta lukien. Alkueläke voi muodostua vakiomääräisestä osasta ja tulosidonnaisesta osasta sekä asumistuesta. Vakiomääräiseen osaan kuuluu aina perusmäärä ja osa lesken jatkoeläkkeen täydennysmäärästä.
- Lasta huoltavan lesken jatkoeläkettä, kun leskellä on alle 18-vuotias lapsi. Siihen kuuluu aina perusmäärä. Jatkoeläkkeen täydennysmäärä ja asumistuki ovat mahdollisia.
- Yksinäisen lesken jatkoeläkettä, johon voi kuulua jatkoeläkkeen täydennysmäärä ja asumistuki.

Perhe-eläkkeitä ei makseta samalta ajalta kuin kansaneläkettä. Leskellä on kuitenkin oikeus alkueläkkeeseen siltä osin kuin se olisi kansaneläkettä suurempi.

Oikeus **lapseneläkkeeseen** on edunjättäjän alle 18-vuotiaalla lapsella. Myös 18 - 20-vuotias on oikeutettu lapseneläkkeeseen, jos hän opiskelee päätoimisesti tai on ammatillisessa koulutuksessa (koululaiseläke). Täysorpo saa kaksi erillistä eläkettä, erikseen kummankin vanhemman jälkeen. Lapseneläkkeessä on aina perusmäärä. Alle 18-vuotiaalle voidaan lisäksi maksaa täydennysmäärää, joka on eläkevähenteinen.

## Eläkkeiden rahoitus

Kansaneläkelainsäädännön mukaisen toiminnan rahoittavat Kansaneläkelaitos työnantajien maksuilla ja rahaston tuotolla sekä valtio. Vuonna 1999 toimintaa rahoitettiin myös osalla arvonnalisäveron tuotoa.

Kansaneläkelaitos rahoitti vuonna 1999 kokonaan kansaneläkkeiden lapsikorotukset, puolisolisät, eläkkeensaajien hoitotuet sekä 71 prosenttia leikatuista ja eläkevähenteisistä kansaneläkkeistä. Valtio rahoitti leikatuista ja eläkevähenteisistä kansaneläkkeistä 29 prosenttia sekä kokonaan eläkkeensaajien asumistuet, perhe-eläkkeet ja rintamasotilasluodut.

Efterlevande makar under 65 år har rätt till **efterlevandepension** (efterlevande make är den gemensamma benämningen för änka och änklings), beroende på om den efterlevande maken och förmånslätare hade barn tillsammans.

- Ett villkor för efterlevandepension är alltid att den efterlevande är under 65 år och att äktenskapet ingåtts innan förmånslätare fyllde 65 år.
- Om den efterlevande maken och förmånslätare inte hade gemensamma barn, gäller dessutom,
  - att den efterlevande maken hade fyllt 50 år vid förmånslätarens död,
  - att äktenskapet ingåtts innan den efterlevande maken fyllde 50 år och
  - att äktenskapet har varat minst 5 år.

Beviljningsgrunderna är något lindrigare för kvinnor som är födda före 1.7.1950.

Pension som utbetalas till efterlevande make:

- Efterlevande makes begynnelsepension utbetalas under sex månader efter förmånslätarens död. Begynnelsepensionen kan bestå av en konstant del och en inkomstrelaterad del och bostadsbidrag. Den konstanta delen består alltid av grundbeloppet och en del av fortsättningspensionens kompletteringsbelopp.
- Fortsättningspension till barnaförsörjande efterlevande make utbetalas när den efterlevande har ett barn under 18 år. Pensionen innefattar alltid grundbeloppet. Fortsättningspensionens kompletteringsbelopp och bostadsbidrag är möjliga.
- Ensamstående efterlevande makes fortsättningspension, som också kan innefatta fortsättningspensionens kompletteringsbelopp och bostadsbidrag.

Familjepensionerna utbetalas inte samtidigt som folkpension. Den efterlevande maken har dock rätt till begynnelsepension till den del pensionen överstiger folkpensionen.

Förmånslätarens barn under 18 år har rätt till **barnpension**. Även barn i åldern 18 - 20 som studerar på heltid eller deltar i yrkesutbildning har rätt till barnpension (studiepension). Till föräldralösa barn betalas två separata pensioner, en efter vardera föräldern. Barnpension innefattar alltid ett grundbelopp. Barn under 18 år kan också få ett kompletteringsbelopp som är pensionsavhängigt.

## Finansieringen av pensionerna

Folkpensionsanstaltens lagstadgade verksamhet finansieras dels med de premier som uppbärs av arbetsgivarna och med avkastningen från en fond, dels av staten. År 1999 finansierades verksamheten också med en del av avkastningen från mervärdes-skatten.

Folkpensionsanstalten finansierade år 1999 folkpensionernas barntillägg, maketillägg, vårdbidrag för pensionstagare samt 71 procent av de beskurna och pensionsavhängiga folkpensionerna. Staten finansierade de beskurna och pensionsavhängiga folkpensionerna till 29 procent och bostadsbidragen till pensionstagare, familjepensionerna och frontmannaförmånerna helt och hållet.

## TYÖELÄKEJÄRJESTELMÄ

Työeläkejärjestelmän yksityinen sektori perustuu vuonna 1962 voimaan tulleisiin työsuhteessa olevien eläkelakeihin (TEL ja LEL), vuonna 1970 voimaan tulleisiin yrittäjien eläkelakeihin (YEL ja MYEL) ja vuonna 1986 voimaan tulleeseen taitelijoiden ja eräiden erityisryhmiin kuuluvien työntekijäin eläkelakiin (TaEL) sekä 1.6.1956 lähtien voimassa olleeseen merimieseläkelakiin (MEL).

Julkisella sektorilla kunnallisten viranhaltijain ja työntekijäin eläkelaki (KVTEL) tuli voimaan 1964 ja valtion eläkelaki (VEL) vuonna 1967. Uudet lait korvasivat julkisen sektorin vanhat eläkelait ja ohjesäännöt, joiden mukaan kuitenkin edelleen maksetaan eläkkeitä.

Työeläkelakien perusteella maksetaan vanhuus-, työkyvyttömyys-, työttömyys- ja osa-aikaeläkkeitä sekä perhe-eläkkeitä.

Työeläkkeiden markkamääriä tarkistetaan vuosittain TEL-indeksin muutoksen mukaisesti tammikuun alussa. Sosiaali- ja terveystieteiden ministeriö vahvistaa vuosittain TEL-indeksin pisteluvun. Vuodesta 1996 lähtien on vahvistettu kaksi TEL-indeksiä, työikäisen ja eläkeikäisen indeksi. Vuonna 1999 työikäisen indeksi oli 1868 ja eläkeikäisen indeksi 1812.

Yksityiseltä sektorilta vanhuus-, työkyvyttömyys- tai työttömyyseläkettä saaneiden keskimääräinen työeläke oli vuoden 1999 lopussa 3 840 markkaa ja julkisella sektorilla 5 959 markkaa kuukaudessa. Eläkkeiden suuri ero johtuu mm. siitä, että yksityisen sektorin järjestelmä ei ole vielä tullut täysin voimaan.

### Yksityinen sektori

Työntekijäin eläkelain (TEL) piiriin kuuluvat työsuhteessa olevat 14 - 64-vuotiaat työntekijät, joiden työsuhde on yhdenjaksoisesti kestänyt vähintään kuukauden ja joiden kuukausiansio on vähintään 1 183,94 markkaa (vuonna 1999).

Lyhytaikaisissa työsuhteissa olevien työntekijäin eläkelakia (LEL) sovelletaan 14 vuotta täyttäneisiin maatalous-, metsä-, rakennus- ja satama-aloilla työskenteleviin palkansaajiin. Toimialasta riippumatta LEL ei koske toimihenkilöitä. Eläkkeeseen oikeuttavalle vuosiansiolle on LEL:ssä asetettu vähimmäisraja, joka vuonna 1999 oli 3 736 mk. Jos vuosiansio jää vähimmäisrajaa pienemmäksi, ei LEL-eläkettä tältä vuodelta kartu.

Taitelijoiden ja eräiden erityisryhmiin kuuluvien työntekijäin eläkelain (TaEL) piiriin kuuluvat ko. laissa luetellut ammattiryhmät. Työsuhteelta edellytetään, että se on tarkoitettu jatkumaan vuotta lyhyemmän ajan. Laki koskee 14 vuotta täyttäneitä työntekijöitä. TaEL:n piiriin kuuluvat lisäksi kaikki alle kuukauden pituiset yksityisten alojen työsuhteet sekä yli kuukauden pituiset työsuhteet, jotka jäävät alle TEL:n rajamäärän. Myös kaikki kotitalouksien teettämät työt (LEL-töitä lukuunottamatta) kuuluvat kestosta ja ansioista riippumatta TaEL:n pii-

## ARBETSPENSIONERINGEN

Till arbetspensionssystemets privata sektor hör pensionslagarna för arbetstagare i arbetsförhållande (APL och KAPL) som trädde i kraft år 1962, pensionslagarna för företagare (FöPL och LFöPL) som trädde i kraft år 1970, pensionslagen för konstnärer och särskilda grupper av arbetstagare (KoPL) som trädde i kraft år 1986, samt lagen om sjömanspensioner (SjPL) som har varit i kraft sedan 1.6.1956.

Inom den offentliga sektorn trädde lagen om pension för kommunala tjänsteinnehavare (KTAPL) i kraft år 1964 och lagen om statens pensioner (StPL) i kraft år 1967. De nya pensionslagarna inom offentliga sektorn ersatte de gamla pensionsstadgandena, som dock fortfarande gäller löpande pensioner.

På basis av arbetspensionslagarna betalas ålders-, invalid-, arbetslöshets- och deltidspensioner samt familjepensioner.

Arbetspensionerna justeras varje år i början av januari enligt APL-indexets förändring. APL-indexet fastställs årligen av social- och hälsovårdsministeriet. Från och med 1996 har fastställts två olika index, index för personer i förvärsaktiv ålder och index för personer i pensionsålder. År 1999 var index för personer i förvärsaktiv ålder 1868 och för personer i pensionsåldern 1812.

I slutet av år 1999 var den genomsnittliga arbetspensionen vid ålders-, invalid- eller arbetslöshetspension 3 840 mark/mån inom den privata sektorn och 5 959 mark/mån inom den offentliga sektorn. Den stora skillnaden beror bl.a. på att pensionssystemet inom den privata sektorn ännu inte har nått sin fulla effekt.

### Den privata sektorn

Lagen om pension för arbetstagare (APL) omfattar 14 - 64-åriga arbetstagare, vars arbetsförhållande har pågått minst en månad och vars månadslön är minst 1 183,94 mk (år 1999).

Lagen om pension för arbetstagare i kortvariga arbetsförhållanden (KAPL) gäller löntagare som fyllt 14 år och som arbetar inom lantbruks-, skogs-, byggnads- eller hamnbranschen. Oberoende av bransch omfattas inte tjänstemännen av KAPL. I lagen finns en gräns för hur stor årsinkomsten måste vara för att rätt till pension skall uppstå. 1999 var gränsen 3 736 mark. Om årsinkomsten underskrider gränsvärdet uppstår inte rätt till pension.

Lagen om pension för konstnärer och särskilda grupper av arbetstagare (KoPL) gäller de i lagen angivna yrkesgrupperna. Beträffande arbetsförhållandet krävs att det skall vara avsett att pågå kortare tid än ett år. Lagen gäller anställda som fyllt 14 år. Under KoPL lyder även alla anställningar inom den privata sektorn som varar under en månad samt anställningar som nog varar över en månad men där APL:s minimigräns för inkomsten inte uppnås. Också alla jobb som privata hushåll låter utföra (med undantag av KAPL-arbeten)

riin. Eläkkeeseen oikeuttavalle vuosiansiolle on TaEL:ssa asetettu vähimmäisraja, joka vuonna 1999 oli 3 736,00 markkaa. Jos vuosiansio jää vähimmäismäärää alhaisemmaksi, ei tältä vuodelta kartu TaEL-eläkettä.

Merimieseläkelain (**MEL**) piiriin kuuluvat ne työntekijät, jotka tekevät laissa määriteltyä työtä ulkomaan liikenteessä käytettävässä suomalaisessa kauppa-aluksessa, merellä ansiotarkoituksessa toimivassa pelastusaluksessa, Itämeren ulkopuolelle toimintansa ulottavassa kalastusaluksessa tai jäänsärkijäaluksessa satamajäänsärkijöitä lukuunottamatta. Lisäksi edellytetään, että työntekijä ei ole täyttänyt 65 vuotta tullessaan ensimmäisen kerran merimiestoimeen.

Maatalousyrittäjien eläkelain (**MYEL**) piiriin kuuluvat 18 - 64-vuotiaat maatalousyrittäjät sekä heidän viljelmällä työskentelevät perheenjäsenensä. Viljelmän tulee käsittää vähintään 5 hehtaaria maatalousmaata. Viljelmän kokoa määritettäessä otetaan maatalousmaana huomioon myös sijaintikunnasta riippuva määräosa metsämaasta. MYEL:n piiriin kuulumisen edellytyksiä ovat lisäksi, että yritystoiminta on jatkunut ainakin 4 kuukautta 18 vuoden iän täyttämisen jälkeen ja että yrittäjätulo on vähintään 14 207,32 mk vuodessa (vuonna 1999). MYEL:n piiriin kuuluvana maatalousyrittäjänä pidetään myös henkilöä, joka harjoittaa poronhoitoa tai ammatillista kalastusta olematta työsuhteessa.

Maatalousyrittäjille, jotka luopuvat tilan hoidosta, on lisäksi säädetty laki maatalousyrittäjien luopumistuesta (**LUTUL**). Vuoden 1995 loppuun olivat voimassa laki maatalousyrittäjien sukupolvenvaihdoseläkkeestä (**SPVEL**) sekä laki maatalousyrittäjien luopumiskorvauksesta (**LUKL**) ja vuoden 1992 loppuun luopumiseläkelaki (**LUEL**).

Muut itsenäiset yrittäjät, joiden yritystoiminta on jatkunut vähintään 4 kuukautta 18 vuoden iän täyttämisen jälkeen ja yrittäjätulo on vähintään 28 414,68 mk vuodessa (vuonna 1999), kuuluvat yrittäjien eläkelain (**YEL**) piiriin.

TEL:n, YEL:n ja MYEL:n mukaisten eläkkeiden saamisen ehtoja on vapaaehtoisella lisävakuutuksella mahdollista muuttaa ja eläkkeen karttumista jouduttaa laissa säädettyihin vähimmäisehtoihin nähden.

Työeläkejärjestelmän yksityiseen sektoriin kuuluvat lisäksi eläkesäätiöiden ja -kassojen maksamat muut kuin lakisääteiset eläkkeet.

### Julkinen sektori

Valtion eläkelain (**VEL**) piiriin kuuluvat valtion palvelusuhteessa olevat henkilöt, valtionapulaitosten toimihenkilöt sekä peruskoulun- ja lukionopettajat.

Kunnallisten viranhaltijain ja työntekijäin eläkelaisa (**KVTEL**) säädetään kaupunkien, kuntien sekä kuntayhtymän viranhaltijoiden ja työntekijöiden eläketurvasta.

lyder under KoPL oberoende av anställningens längd och inkomstnivån. För den pensionsgrundande årsinkomsten har i KoPL fastställts en minimigräns som år 1999 var 3 736,00 mark. Om årsinkomsten underskrider gränsvärdet uppstår inte rätt till pension.

Lagen om sjömanspension (**SjPL**) omfattar arbetstagare som utför i sjömanslagen nämnt arbete på finskt handelsfartyg i utrikesfart, på sjögående bärningsfartyg som används i förvärvssyfte, på fiskerifartyg vars verksamhet sträcker sig utanför Östersjön eller på annat isbrytarfartyg än hamnisbrytare. Vidare förutsätts att arbetstagaren inte har fyllt 65 år när han första gången anställs i sjömansbefattning.

Lagen om pension för lantbruksföretagare (**LFöPL**) omfattar lantbrukare i åldern 18 - 64 år samt de familjemedlemmar som deltar i arbetet på brukningsenheten. Brukningsenheten skall omfatta minst fem hektar jordbruksjord. Beroende på i vilken region brukningsenheten är belägen, räknas en del av skogsmarken som jordbruksjord när brukningsenhetens areal fastställs. För LFöPL-tillhörigheten krävs ytterligare att lantbrukaren har arbetat som företagare minst 4 månader efter det han fyllt 18 år och att företagarkomsten är minst 14 207,32 mk om året (år 1999). LFöPL omfattar också personer som bedriver renkötsel eller yrkesmässigt fiske utan att i detta arbete vara anställda hos annan.

För lantbruksföretagare som avstår från lantbruket finns dessutom lagen om avträdelsetöd (**AvSL**). Lagen om generationsväxlingspension för lantbruksföretagare (**GeVPL**) och lagen om avträdelseersättning (**AvEL**) var kraft till slutet av år 1995 och lagen om avträdelsepension (**AvPL**) till slutet av år 1992.

Övriga företagare, vars företagarkerksamhet pågått minst 4 månader efter det företagaren har fyllt 18 år, omfattas av lagen om pension för företagare (**FöPL**) om arbetsinkomsten är minst 28 414,68 mark om året (1999).

Genom frivilliga tilläggsförsäkringar kan villkoren för pension enligt APL, FöPL och LFöPL ändras och pensionens tillväxttakt ökas i förhållande till de i lagen stadgade minimivillkoren.

Till arbetspensionssystemet för den privata sektorn hör vidare de frivilliga pensioner som pensionsstiftelser och -kassor utbetalar.

### Den offentliga sektorn

Lagen om statens pensioner (**StPL**) gäller statsanställda, tjänsteinnehavare vid statsunderstödda institutioner samt grundskollärare och gymnasielärare.

I lagen om pension för kommunala tjänsteinnehavare och arbetstagare (**KTAPL**) stadgas om pensionskyddet för kommunanställda.

Evangelis-luterilaisen kirkon eläkelain (**KIEL**) piiriin kuuluvat evangelis-luterilaiseen kirkkoon, seurakuntaan, seurakuntainliittoon tai muuhun seurakuntain yhtymään virka- tai työsuhteessa olevat henkilöt.

Julkisen sektorin piiriin kuuluvat lisäksi Kansaneläkelaitoksen ja Suomen Pankin toimihenkilöt sekä ortodoksisen kirkon palveluksessa olevat. 1. 1. 1994 jälkeen ortodoksisen kirkon palvelukseen tullut papisto ja muu henkilökunta kuuluvat kuitenkin TEL:n piiriin. Julkisen sektorin eläkkeisiin kuuluvat lisäksi valtion ja kuntien maksamat ns. vanhanmalliset eläkkeet sekä Ahvenanmaan maakuntahallituksen maksamat eläkkeet.

Julkisen sektorin uusiin eläkelakeihin sisältyvät ikää, palvelusaikaa, ansioita ym. koskevat ehdot noudatettavat pääpiirteissään TEL:n vastaavia ehtoja.

## Eläke-etuudet

**Vanhuuseläke** voidaan myöntää

- työntekijälle tai yrittäjälle, joka on täyttänyt eläkeiän. Yksityisellä sektorilla ja julkisen sektorin uusissa työsuhteissa (1. 1. 1993 lähtien) yleinen eläkeikä on 65 vuotta. Ennen 63 vuoden ikää päätyneissä julkisen sektorin työsuhteissa eläkeikä on myös aina 65 vuotta. Aikaisemmin julkisella sektorilla yleinen eläkeikä oli 63 vuotta, josta se nousee asteittain 65 vuoteen. Joissakin ammattiryhmissä myös alhaisempi eläkeikä on mahdollinen. MEL:n piiriin kuuluvilla miehistön jäsenillä eläkeikä nousee asteittain vuoteen 2002 mennessä 65 vuoteen.
- **varhennettuna** yksityisellä sektorilla 60 vuotta ja julkisella sektorilla 58 vuotta täyttäneelle työntekijälle. MEL:n piirissä eläkkeen voi saada enintään 5 vuodella varhennettuna ansaitsemastaan eläkeiästä, ei kuitenkaan ennen 55 vuoden ikää. Varhennettu vanhuuseläke on pysyvästi pienempi kuin normaali vanhuuseläke.
- **lykättyä** yli eläkeiän. Yksityisellä sektorilla eläkkeeseen lasketaan ns. lykkäyskorotus, kun eläkeellelähtöä lykätään yli 65 vuoden iän täyttämisen.

**Työkyvyttömyyseläke** voidaan myöntää

- työntekijälle tai yrittäjälle, jolla on työkykyä alentava sairaus, vika tai vamma ja jonka työkyvyttömyyden arvioidaan kestävän vähintään vuoden. Yksityisellä sektorilla otetaan huomioon myös henkilön kyky hankkia ansiotuloja sellaisella saatavissa olevalla työllä, johon hänen odotetaan kykenevän, kun otetaan huomioon hänen koulutuksensa, ikänsä, aikaisempi toimintansa yms. seikat. Julkisella sektorilla riittää, että on sairauden, vian tai vamman takia tullut kykenemättömäksi omaan virkaansa tai työhönsä.
- **toistaiseksi** tai **määräaikaisena kuntoutustuke**na. Kuntoutustuki myönnetään, jos voidaan olettaa, että työkyky pystytään hoidolla tai kuntoutuksella ainakin osittain palauttamaan. Kuntoutustuen myöntäminen edellyttää aina hoito- tai kuntoutussuunnitelmaa.
- **täyden** tai **osaeläkkeen** suuruisena. Täysi työkyvyttömyyseläke myönnetään, kun työkyvyn katsotaan vähentyneen ainakin 3/5 (MEL:ssä 2/3) ja osatyökyvyttömyyseläke, jos työkyvyn katsotaan vähentyneen 2/5 - 3/5 (MEL:ssä 1/3 - 2/3). Osaeläke on puolet täydestä työkyvyttömyyseläkkeestä.

Pensionslagen för evangelisk-lutherska kyrkan (**KyPL**) omfattar personer som är anställda av evangelisk-lutherska kyrkan, en församling, församlingsförbund eller annan sammanslutning av församlingar.

Till den offentliga sektorn hör dessutom Folkpensionsanstaltens och Finlands Banks tjänstemän samt den ortodoxa kyrkans personal. Präster och annan personal som den ortodoxa kyrkan har anställt efter den 1 januari 1994 omfattas dock av APL. Till den offentliga sektorns pensioner hör vidare pensioner som utbetalas av staten och kommunerna enligt de gamla reglerna samt pensioner som utbetalas av Ålands landskapsstyrelse.

Villkoren gällande ålder, anställningstid, förvärvsinkomster m.m. i de nya lagarna för den offentliga sektorn följer i huvuddrag motsvarande villkor i APL.

## Pensionsförmånerna

**Ålderspension** kan beviljas

- arbetstagare/företagare som har uppnått pensionsåldern. Pensionsåldern är 65 år inom den privata sektorn och vid ny anställningar också inom den offentliga sektorn (fr.o.m. 1. 1. 1993). Inom den offentliga sektorn är pensionsåldern alltid 65 år också i anställningsförhållanden som upphört före 63 års ålder. Inom den offentliga sektorn var den allmänna pensionsåldern tidigare 63 år. Den stiger gradvis till 65 år. Vissa yrkesgrupper kan ha en lägre pensionsålder. Pensionsåldern för personer som omfattas av SjöPL stiger stegvis till 65 år 2002.
- **i förtid** vid 60 år inom den privata sektorn och vid 58 år inom den offentliga sektorn. Enligt SjöPL kan förtida ålderspension beviljas högst 5 år före den intjänade pensionsåldern men dock inte före 55 års ålder. Förtida ålderspension är varaktigt mindre än normal ålderspension.
- **som uppskjuten**, dvs. att pensionsuttaget sker efter pensionsåldern. Inom den privata sektorn höjs uppskjuten pension med en s.k. uppskovsförhöjning, när pensionsuttaget uppskjuts till efter 65 år.

**Invalidpension** kan beviljas

- arbetstagare eller företagare, vars arbetsförmåga är nedsatt p.g.a sjukdom, handikapp eller skada och vars arbetsförmåga kan bedömas pågå minst ett år. Inom den privata sektorn beaktas även arbetstagarens förmåga att skaffa sig förvärvsinkomster med sådant tillbudsstående arbete, som han kan förväntas orka utföra med beaktande av utbildning, ålder, tidigare verksamhet och andra liknande omständigheter. Inom den offentliga sektorn krävs endast att arbetstagaren på grund av sjukdom, handikapp eller skada blivit oförmögen att sköta sin egen tjänst eller sitt eget arbete.
- **tills vidare eller i form av tidsbundet rehabiliteringsstöd**. Rehabiliteringsstöd beviljas om man kan anta att arbetsförmågan genom vård eller rehabilitering åtminstone delvis kan återställas. Beviljandet av rehabiliteringsstöd förutsätter alltid att en vård- eller rehabiliteringsplan har utarbetats.
- som **full pension** eller **delpension**. Full invalidpension beviljas när arbetsförmågan anses vara nedsatt med minst 3/5 (i SjöPL 2/3), delinvalidpension när arbetsförmågan anses vara nedsatt med 2/5 -

- **yksilöllisenä varhaiseläkkeenä** pitkään työssä olleelle 58 - 64-vuotiaalle henkilölle, mikäli voidaan katsoa, että henkilön työkyky on siinä määrin pysyvästi heikentynyt, ettei hän voi enää jatkaa nykyistä työtään tai ammattiaan vastaavaa työtä. Työkykyä arvioitaessa otetaan huomioon henkilön terveydentila, ikääntymisen vaikutus työssä selviytymiseen, työn teon aiheuttama rasittuneisuus sekä työolot. Jos yksilöllisen varhaiseläkkeensaajan ansioiden määrä kasvaa eläkkeellä ollessa, voidaan eläkettä maksaa osaeläkkeen suuruisena tai sen maksaminen voidaan kokonaan keskeyttää, jolloin eläke jää leppäämään.

**Työttömyyseläke** voidaan myöntää

- 60 - 64-vuotiaalle pitkäaikaisesti työttömälle, joka on saanut enimmäisajan työttömyyspäivärahaa ja joka on ollut työssä vähintään 5 vuoden ajan viimeisten 15 vuoden aikana. Lisäksi edellytetään, että eläkkeeseen voidaan liittää ns. tuleva-aika ja ettei työttömälle voida osoittaa sellaista työtä, jonka vastaanottamisesta kieltäytyessään hän menettäisi oikeutensa työttömyyspäivärahaan.

**Osa-aikaeläkkeen** voi saada 58 - 64-vuotias pitkään työssä ollut, ei muuta omaa eläkettä saava työntekijä, joka siirtyy kokoaikaisesta työstä osa-aikatyöhön. Osa-aikaeläkkeen alaikäraja alennettiin 1.7.1998 alkaen 56 vuoteen. Muutos on voimassa vuoden 2002 loppuun. Osa-aikatyössä työajan tulee olla keskimäärin vähintään 16 ja enintään 28 tuntia viikossa. Ansiot saavat yksityisellä sektorilla olla 35 - 70 % ja julkisella sektorilla 40 - 60 % aikaisemmista vakiintuneista ansioista.

**Perhe-eläkettä** maksetaan työeläkelakien piiriin kuuluneen työntekijän, yrittäjän tai eläkkeensaajan kuoleman jälkeen

- alle 18-vuotiaalle **lapselle**, joka on edunjäntäjän oma lapsi, lesken lapsi tai ottoplasi.
- **leskelle**, jonka avioliitto on solmittu ennenkuin edunjäntäjä on täyttänyt 65 vuotta ja jolla on tai on ollut edunjäntäjän kanssa yhteinen lapsi. Jos yhteistä lasta ei ole edellytetään lisäksi, että
  - avioliitto on solmittu ennen kuin leski on täyttänyt 50 vuotta ja avioliitto oli kestänyt vähintään 5 vuotta tai
  - leski on saanut kansaneläkelain mukaista työkyvyttömyyseläkettä yhdenjaksoisesti vähintään kolmen vuoden ajan ennen edunjäntäjän kuolemaa.
- edunjäntäjän **entiselle aviopuolisolle**, jos edunjäntäjä oli kuollessaan velvollinen maksamaan hänelle elatusapua.

Leskeneläkkeen suuruutta laskettaessa otetaan huomioon lesken omat tulot eli tehdään ns. eläkesovitus. Eläkkeellä olevan lesken eläkkeeseen eläkesovitus tehdään heti, muut saavat kuutena kuolemaa seuranneena kuukautena eläkkeensä eläkesovittamattomana eli ns. alkueläkkeenä ja eläkesovitus tehdään sen jälkeen. Lasta huoltavan lesken eläkkeeseen se tehdään vasta nuorimman lapsen täytettyä 18 vuotta. Leskeneläkkeen suuruuteen vaikuttaa lisäksi edunsaajina olevien lasten määrä, ja se voi suurimmillaan olla puolet täydestä edunjäntäjän eläkkeestä. Lapseneläkkeen määrä ei ripu leskeneläkkeestä vaan ainoastaan edunsaajina olevien lasten määrästä. Täy-

3/5 (i SjPL 1/3 - 2/3). Delpension är hälften av full invalidpension.

- som **individuell förtidspension** till arbetstagare i åldern 58 - 64 år som har en lång arbetshistoria, om arbetsförmågan kan anses vara varaktigt nedsatt i sådan grad att arbetstagaren inte kan fortsätta i sitt arbete eller i ett annat arbete som motsvarar hans yrke. När arbetsförmågan bedöms beaktas hälsotillståndet, åldersförändringarna, hur påfrestande arbetet är samt arbetsförhållandena. Om pensionstagarens förvärsinkomster stiger under pensionstiden, kan pensionen betalas ut till halva beloppet eller avbrytas och lämnas vilande.

**Arbetslöshetspension** kan beviljas

- till en långvarigt arbetslös person i åldern 60 - 64 år, som har fått arbetslöshetsdagpenning under maximitiden och har förvärsarbetat minst 5 år under de senaste 15 åren. Dessutom förutsätts att han har s.k. rätt till återstående tid och att han inte kan anvisas sådant arbete, som han inte kan vägra ta emot utan att förlora sin rätt till arbetslöshetsdagpenning.

**Deltidspension** kan beviljas arbetstagare som fyllt 58 - 64 år, som länge varit med i arbetslivet, som inte får annan egenpension och som övergår från heltidsarbete till arbete på deltid. Den nedre åldersgränsen för deltidspension sänktes till 56 år från 1.7.1998. Ändringen gäller till år 2002. Arbetstiden i deltidarbetet skall i genomsnitt vara minst 16 och högst 28 timmar i veckan. Inkomsten får inom den privata sektorn utgöra 35 - 70 % och inom den offentliga sektorn 40 - 60 % av den tidigare stabiliserade inkomsten.

**Familjepension** utbetalas efter arbetstagares, företagares eller pensionstagares död, när förmåns-lätaren omfattats av arbetspensionslagarna,

- till **barn** under 18 år som är förmåns-lätarens barn, den efterlevande makens barn eller adoptivbarn.
- till **efterlevande make**, när äktenskapet ingåtts innan förmåns-lätaren fyllde 65 år, som har eller har haft ett barn tillsammans med förmåns-lätaren. Om det inte finns ett gemensamt barn förutsätts dessutom
  - att äktenskapet ingåtts innan den efterlevande maken fyllde 50 år och äktenskapet varat minst 5 år eller
  - att den efterlevande maken har fått invalidpension enligt folkpensionslagen utan avbrott under minst tre år före förmåns-lätarens död.
- till förmåns-lätarens **tidigare make**, om förmåns-lätaren vid sitt frånfalle var skyldig att betala underhåll till den tidigare maken.

När efterlevandepensionen fastställs beaktas den efterlevande makens egna inkomster i en s.k. pensionsjämknig. Om den efterlevande maken är pensionerad görs pensionsjämknigen omedelbart, övriga får ojämkad pension eller s.k. omställningspension under sex månader efter dödsfallet, varefter pensionsjämknigen genomförs. Om den efterlevande maken försörjer ett eller flera barn, görs pensionsjämknigen först när det yngsta barnet fyllt 18 år. Efterlevandepensionens storlek påverkas av antalet barn som är förmånstagare. Som störst kan efterlevandepensionen utgöra hälften av full pension. Barnpensionens belopp är inte beroende av efterlevandepensionen utan endast av antalet

simääräinen perhe-eläke saavutetaan silloin, kun edunsaajina on leski ja vähintään kaksi lasta.

Perhe-eläke on myönnetty vanhojen sääntöjen mukaan tapauksissa, joissa edunjättäjä on kuollut ennen 1.7.1990. Vanhojen sääntöjen mukaan miesleski ei voinut saada eläkettä yksityisellä sektorilla eikä entisellä puolisoilla ollut mahdollisuutta saada eläkettä mistään järjestelmästä. Myös muissa eläkkeensaamisen ehtoissa oli pieniä eroavuuksia. Perhe-eläke maksetaan siten, että leskelle tuleva eläkkeen osa on kaksi kertaa niin suuri kuin yhdelle lapselle tuleva osa. Eläke maksetaan täytenä, kun edunsaajia on vähintään kolme. Vuoden 1999 lopussa voimassa olleista perhe-eläkkeistä vielä yli puolet oli myönnetty vanhojen sääntöjen mukaan.

**Maatalouden erityiseläkkeenä** voi saada luopumis- tai sukupolvenvaihdoseläkettä, luopumiskorvusta tai luopumistukea. Luopumiseläkkeitä myönnettiin vuosina 1974 - 1992, sukupolvenvaihdoseläkkeitä vuosina 1974 - 1995 ja luopumiskorvauksia vuosina 1993 - 1995. Luopumistukia on myönnetty vuodesta 1995 lähtien.

Luopumistuen voi saada 55 - 64-vuotias viljelijä, joka pysyvästi luopuu maa- ja metsätalouden harjoittamisesta luovuttamalla tai vuokraamalla pellot joko nuoremalle jatkajalle tai naapuriviljelijälle tai myy pellot maaseutuelinkeinopiirille. Jos jatkajaa ei ole, edellytetään, että viljelijä luovuttaa tai vuokraa pellot muuhun kuin maatalouskäyttöön tai antaa sitoumuksen maataloustuotannosta luopumisesta. Nuorempi puoliso voi saada eläkeoikeuden uinuvana jo 50-vuotiaana.

Maatalouden erityiseläkkeitä maksetaan vain työeläkejärjestelmän yksityisellä sektorilla.

### Eläkkeiden rahoitus

Yksityisen sektorin eläkkeiden rahoitus perustuu vakuuttamiselle. Rahoitustapa on osittain rahastoja ja osittain jakojärjestelmän mukainen. Järjestelmän menot peitetään siis vakuutusmaksuin ja rahastojen korkotuotoilla. TEL:n, LEL:n, TaEL:n ja MEL:n mukaisen vakuutusmaksun maksavat työnantaja ja työntekijä. Yrittäjäeläkelakien YEL ja MYEL mukaisen vakuutusmaksun maksaa yrittäjä itse. Valtio osallistuu yrittäjäeläkkeiden rahoitukseen siltä osin, kuin vakuutusmaksut ja rahastojen korkotuotto eivät riitä eläkkeiden kustantamiseen. Vuonna 1999 valtio kustansi YEL-eläkkeistä 8 % ja MYEL ja SPVE-eläkkeistä 75 %. Merimieseläkelain mukaisista eläkkeistä valtio kustantaa kolmanneksen.

Valtion eläkkeet rahoitetaan valtion talousarviosta. 1.1.1990 lähtien on eläkemaksuja kerätty myös Valtion eläkerahastoon. Rahastoon suoritettavat maksuja valtion virastot ja laitokset sekä valtion liikelaitokset. Eläkkeitä ei makseta suoraan eläkerahastosta vaan sieltä voidaan siirtää varoja talousarvioon. Kuntien eläkkeistä vastaavat jäsenyhteisöt. Kasvaviin eläkemenoihin varautumiseksi on jäsenyhteisöiltä kerätty

barn som är förmånstagare. Full familjepension utbetalas när en efterlevande make och minst två barn är förmånstagare.

Familjepension har beviljats enligt de gamla reglerna om förmånslåtaren har avlidit före 1.7.1990. Enligt de gamla reglerna hade en änklings inte rätt till pension inom den privata sektorn och den tidigare maken hade inte rätt till pension inom något system. Också i de övriga pensionsvillkoren fanns små olikheter. Familjepension fördelades så att den del änkan får är två gånger så stor som den del ett barn får. Pensionen utbetalas till fullt belopp, om det finns minst tre förmånstagare. Av de familjepensioner som var i kraft i slutet av år 1999 hade fortfarande mer än hälften beviljats enligt de gamla reglerna.

Som **särskilda pensioner för lantbrukare** kan betalas avträdelse- eller generationsväxlingspension, avträdelseersättning eller avträdelsestöd. Avträdelsepensionerna beviljades åren 1974 - 1992, generationsväxlingspensionerna åren 1974 - 1995 och avträdelseersättningarna åren 1993 - 1995. Avträdelsestöd har beviljats fr.o.m. år 1995.

Avträdelsestöd kan beviljas lantbruksföretagare i åldern 55 - 64 år, som permanent avstår från lant- och skogsbruk genom att överlåta eller arrendera ut åkrarna antingen till en yngre efterträdare eller en granne, eller säljer åkrarna till landsbygdsnäringsdistriktet. Om det inte finns någon efterträdare, förutsätts att lantbruksföretagaren överlåter eller arrenderar åkrarna för annat ändamål än odling eller avger en förbindelse om nedläggning av jordbruksproduktionen. Den yngre av makarna kan få vilande pensionsrätt redan vid 50 års ålder.

Särskilda pensioner för lantbruksföretagare finns endast inom den privata sektorns pensionssystem.

### Finansieringen av pensionerna

Finansieringen av den privata sektorns pensioner grundar sig på försäkring. Finansieringen bygger delvis på fondering och delvis på fördelning. Arbetspensioneringens utgifter täcks alltså dels med rän-teavkastningen från fonder, dels med försäkringspremier. APL-, KAPL-, KoPL- och SJPL-premierna betalas av arbetsgivaren och arbetstagaren. Försäkringspremierna för försäkring enligt företagarpensionslagarna FöPL och LFöPL betalas av företagen. Staten deltar i finansieringen av företagarpensionerna till den del som försäkringspremierna och rän-teavkastningen från fonderna inte räcker till att bekosta pensionerna. 1999 bekostade staten 8 % av FöPL-pensionerna och 75 % av LFöPL- och GeVPL-pensionerna. Av sjömanspensionerna bekostade staten en tredjedel.

Statens pensioner finansieras via statsbudgeten. Fr.o.m. 1.1.1990 har pensionspremier också fonderats i Statens pensionsfond. Statens ämbetsverk och inrättningar och statens affärsverk gör inbetalningar till fonden. Pensionerna betalas inte direkt från pensionsfonden, däremot kan medel flyttas från fonderna till budgeten. För kommunernas pensioner ansvarar



varoja myös ns. eläkevastuurahastoon vuodesta 1988 lähtien. Myös julkisen sektorin työntekijät ja toimihenkilöt osallistuvat eläkkeiden rahoitukseen maksamalla työntekijäin eläkemaksua.

## LIIKENNE- JA TAPATURMAVAKUUTUS- SEKÄ SOTILASVAMMA- JA SOTILASTAPATURMALAIT

Liikennevakuutuslain perusteella korvataan moottoriajoneuvon liikenteessä aiheuttamat henkilövahingot.

Tapaturmavakuutuksen piiriin kuuluvat työ- tai virka-suhteessa olevat (ei valtion). Sen perusteella suoritetaan korvauksia työtapaturmasta (työssä tai työmatkalla sattuneesta) tai ammattitaudista. Maatalousryttäjät kuuluvat maatalousryttäjien tapaturmavakuutuslain piiriin.

Sotilastapaturmalain perusteella voi hakea korvausta 1.1.1991 tai sen jälkeen varusmiespalveluksessa sattuneen tapaturman tai palvelussairaudesta johdosta. Sotilasvammalain mukaan saavat korvausta sotainvalidit sekä muut ennen 1.1.1991 vammautuneet tai sairastuneet varusmiehet.

**Työ- tai kansaneläkkeen ohella** liikenne-, tapaturmavakuutus-, sotilastapaturma- tai sotilasvammalain mukaista eläkettä (ns. SOLITA-eläkettä) saavien eläkkeiksi luokiteltavat korvaukset ovat mukana tilaston markkamäärissä.

## TILASTON SISÄLTÖ JA KÄYTETYT KÄSITTEET

Tilasto perustuu Eläketurvakeskuksen ja Kansaneläkelaitoksen eläkerekistereihin sekä Tapaturmavakuutuslaitosten liitolta, Liikennevakuutuskeskukselta ja Tapaturmavirastolta saatuihin tietoihin.

Kelan maksamista eläkkeistä ovat mukana kaikki muut paitsi pelkkänä rintamalisänä, hoitotukena tai asumistukena maksettavat etuudet. Em. markkamäärät ovat mukana kuitenkin työeläkettä saavien kokonaiseläkkeissä. Työeläkkeistä ovat mukana kaikki muut kuin vapaamuotoiset eläkkeet.

Markkamäärissä ovat mukana myös työ- tai kansaneläkettä saavien ns. SOLITA-eläkkeet. Vuoden 1999 lopussa sai 70 100 eläkkeensaajaa työ- tai kansaneläkkeen ohella SOLITA-eläkettä. Tämä on alle 6 prosenttia kaikista eläkkeensaajista. Vuoden 1999 lopussa kaikille eläkkeensaajille laskettu keskimääräinen kokonaiseläke oli 5 294 markkaa kuukaudessa, josta SOLITA-eläkkeen osuus oli 144 markkaa.

**Pelkkää SOLITA-eläkettä saavat eivät ole mukana tilaston luvuissa.** Tilaston ulkopuolelle jäävien eläke-etuuksien markkamääräisen osuuden on arvioitu olevan noin 2 % kokonaiseläkemenosta.

medlemssamfunden. Fr.o.m. 1988 samlas det in pengar av medlemssamfunden till en s.k. pensionsansvarsfond. Också alla anställda inom den offentliga sektorn deltar i finansieringen av pensionerna genom att betala en pensionsavgift.

## LAGARNA OM TRAFIKFÖRSÄKRING, OLYCKSFALLSFÖRSÄKRING, SKADA, ÅDRAGEN I MILITÄRTJÄNST OCH OLYCKSFALL I MILITÄRTJÄNST

Enligt trafikförsäkringslagen ersätts personskador som orsakats av motorfordon.

Till olycksfallsförsäkringens krets hör personer i tjänste- eller arbetsförhållande (ej statsanställda). Enligt lagen ersätts arbetsolycksfall (som inträffar i arbetet eller på väg till eller från arbetet) samt yrkessjukdomar. Lantbruksföretagarna omfattas av lagen om olycksfallsförsäkring för lantbruksföretagare.

På basis av lagen om olycksfall i militärtjänst kan man ansöka om ersättning för olycksfall i militärtjänst och militärtjänstsjukdom som inträffat 1.1.1991 eller därefter. På basis av lagen om skada, ådragen i militärtjänst betalas ersättning till krigsinvalidier samt andra värnpliktiga som skadats eller insjuknat före 1.1.1991.

I statistiken ingår utöver arbets- och folkpensioner markbeloppen av sådana som pensioner klassificerade ersättningar som betalas till personer som får pension enligt trafikskadelagen, lagen om olycksfallsförsäkring, lagen om skada, ådragen i militärtjänst eller lagen om olycksfall i militärtjänst (s.k. SOLITA-pension).

## STATISTIKENS OMFATTNING OCH BEGREPP SOM ANVÄNTS

Statistiken är baserad på Pensionsstyrelsens och Folkpensionsanstaltens pensionsregister och uppgifter från Olycksfallsförsäkringsanstaltens Förbund, Trafikförsäkringscentralen och Olycksfallsverket.

Alla pensioner som betalas av FPA ingår, med undantag av fömånar som betalas endast som fronttillägg, vårdbidrag eller bostadsbidrag. Markbeloppen är dock medräknade i arbetspensionstagarnas totalpensioner. Alla arbetspensioner ingår med undantag av fritt formade pensioner.

I markbeloppen ingår också s.k. SOLITA-pensioner till personer som får arbets- eller folkpension. Vid slutet av år 1999 fick 70 100 pensionstagare med arbets- eller folkpension SOLITA-pension. I procent uttryckt är det under 6 procent av samtliga pensionstagare. Vid slutet av år 1999 var samtliga pensionstagares genomsnittliga totalpensionen 5 294 mark i månaden. SOLITA-pensionernas andel var 144 mark.

**Pensionstagare som endast får SOLITA-pension finns inte med i statistiken.** De pensionsförmånar som inte ingår i statistiken uppskattas utgöra ca 2 % av den totala pensionsutgiften.

Julkaisu jakautuu kolmeen osaan, joista ensimmäinen osa käsittää kaikki eläkkeensaajat, toinen osa Suomessa asuvat eläkkeensaajat ja kolmas osa ulkomailla asuvat eläkkeensaajat.

Tilastoyksikkönä on **henkilö**, toisin sanoen kaikki esitettävät luvut ovat eläkkeensaajien lukumääriä. Koska sama henkilö voi saada usean järjestelmän mukaisia ja eri lajisia työeläkkeitä, hän voi esiintyä samassa tilastotaulussa useassa kohdassa. Tästä johtuen eri järjestelmien ja lajien mukaisten eläkkeiden lukumäärät eivät ole yhteenlaskettavia.

### Käsitteet:

**Ikä** on pääsääntöisesti tilastovuosi miinus syntymävuosi. Joulukuussa 65 vuotta täyttävät viedään tilastossa kuitenkin 64-vuotiaiden ikäryhmään. Tämä muutos tehdään sekä eläkkeensaajille että väestöosuuksia laskettaessa vastaavalle väestölle. Ikämuutos tehdään, koska vanhuuseläke alkaa yleensä vasta 65 vuoden täyttämistä seuraavan kuukauden alussa ja siten joulukuussa 65 vuotta täyttävät ovat vielä vanhuuseläkettä mahdollisesti edeltävän eläkelajin mukaisella eläkkeellä tilastointivuoden lopussa.

**Omaa eläkettä saavat** sisältävät vanhuus-, työkyvyttömyys-, työttömyys-, osa-aika- tai maatalouden erityiseläkettä saavat. Varhennetun vanhuuseläkkeensaajat sisältyvät aina vanhuuseläkkeensaajiin ja kuntoutustuen sekä yksilöllisen varhaiseläkkeensaajat työkyvyttömyyseläkkeensaajiin, ellei taulukossa toisin mainita.

**Kaikki eläkkeensaajat** sisältävät edellisten lisäksi myös perhe-eläkettä saavat.

**Keskimääräiset eläkkeet** ovat eläkkeiden aritmeettisia keskiarvoja.

**Omaeläkkeen keskimäärä** sisältää edellä lueteltujen omien eläkkeiden markkamäärän ja **perhe-eläkkeen keskimäärä** vain perhe-eläkkeen markkamäärän. **Kokonaiseläkkeen keskimäärä** sisältää sekä omien että perhe-eläkkeiden markkamäärät.

**Väestöosuus** on laskettu Suomessa asuvien eläkkeensaajien prosenttiosuutena Kelan vakuutetusta väestöstä. Väestö kattaa käytännöllisesti katsoen maassa asuvan väestön, mukana ovat kuitenkin myös tilapäisesti ulkomailla olevat Suomen kansalaiset.

Taulukoissa 2.2B, 2.3, 2.4B ja 2.8B, joissa on julkaistu omaa eläkettä saavien väestöosuuksia, on esitetty kaksi erilaista näkökulmaa. Lähtökohtaisesti ko. taulukoissa tarkastellaan entiseen tapaan kaikkien omaa eläkettä saavien väestöosuuksia. Lisätietona taulukoihin on laskettu väestöosuudet siten, että eläkkeensaajista on poistettu osa-aikaeläkkeensaajat. Tämä siksi, että vaikka osa-aikaeläkkeensaajat ovatkin eläkejärjestelmän kannalta ns. omaa eläkettä saavia, ei heitä väestön eläkkeellä oloa tarkasteltaessa katsota eläkkeellä vaan työssä oleviksi. Osa-aikaeläkkeen saaminenhan edellyttää aina työntekoa. Osa-aikaeläkkeensaajia ei työeläkejärjestelmässä enää myöskään katsota eläkkeelle siirtyneiksi.

Publikationen är indelad i tre delar, varav den första omfattar alla pensionstagare, den andra pensionsstagare bosatta i Finland och den tredje pensionstagare bosatta utomlands.

Som statistikenhet används **en person**. Alla givna antal är alltså pensionstagarantal. Eftersom en och samma person kan uppbära arbetspension enligt flera system och av olika slag, kan en person förekomma på flera ställen i samma statistiska tabell. Antalet pensioner enligt olika system och av olika slag är därför inte additiva.

### Begrepp:

**Åldern** är i regel skillnaden mellan statistikåret och födelseåret. Den som fyller 65 år i december statistikförs dock i åldersgruppen 64. Denna ändring görs både i fråga om pensionstagare och vid beräkning av befolkningsandel för motsvarande befolkning. Ändringen i fråga om ålder görs eftersom ålderspensionen i allmänhet börjar betalas i början av månaden efter 65-årsdagen och de som fyller 65 i december därför i slutet av statistikåret eventuellt ännu får någon pension som föregår ålderspensionen.

**Pensionstagare med egenpension** omfattar alla som får ålders-, invalid- eller arbetslöshetspension, deltidspension eller särskilda pensioner för lantbrukare. De som får förtida ålderspension räknas alltid som pensionstagare med ålderspension och de som får rehabiliteringsstöd eller individuell förtidspension som pensionstagare med invalidpension, om annat inte framgår av tabellen.

**Samtliga pensionstagare** inbegriper också dem som får familjepension.

**Genomsnittliga pensioner** är aritmetiska medeltal för pensionerna.

**Genomsnittliga egenpensioner** omfattar markbeloppet av de ovan uppräknade egenpensionerna och **genomsnittliga familjepensioner** endast familjepensionens markbelopp. **Genomsnittliga totalpensioner** uppstår både egenpensionernas och familjepensionernas belopp.

**Befolkningsandelen** har räknats som i Finland bosatta pensionstagares procentandel av hela den FPA-försäkrade befolkningen. Befolkningen omfattar praktiskt taget den befolkning som är bosatt i landet, också finländare som tillfälligt vistas utomlands.

I tabellerna 2.2B, 2.3, 2.4B och 2.8B, där man visar befolkningsandelarna för personer som får egen pension, lägger man fram två olika synvinklar. Som utgångspunkt granskas i tabellerna som tidigare alla egenpensionstagares befolkningsandelar. Som tillägsinformation har det i tabellerna beräknats befolkningsandelarna så att deltidspensionärerna har lämnats bort från pensionstagaranta. Det gör man för att då man granskar människors pensionering anses deltidspensionärerna inte vara pensionerade utan i arbete, fastän de ur pensionsystemets synvinkel får s.k. egen pension. Beviljandet av deltidspension förutsätter ju alltid arbete. Deltidspensionärerna anses inte heller längre i arbetspensions-systemet vara pensionerade.

**Samanaikaisesti Kelan eläkettä ja työeläkettä saavaksi** luokitellaan henkilö, joka saa kummastakin järjestelmästä taulukon otsikon mukaista eläkettä. Esimerkiksi työkyvyttömyyseläkkeen saajia koskevassa taulussa (1.2.5) eläkkeen on molemmista järjestelmistä oltava työkyvyttömyyseläke. Omaa eläkettä saavia koskevassa taulussa (1.2.3) ovat tarkastelussa mukana kaikki eläkelajit perhe-eläkkeitä lukuunottamatta.

## KANSAN- JA TYÖELÄKELAINSÄÄDÄNNÖSSÄ TA-PAHTUNEITA KESKEISIMPIÄ MUUTOKSIA VUODES-TA 1980 LÄHTIEN

1980 Vuoden alusta käynnistyi kansaneläkeuudistuksen ensimmäinen eli I A-vaihe, jolloin mm. työssä käyvän puolison työtulojen vaikutusta eläkkeellä olevan tukiosaan ja tukilisään lievennettiin, tukilisiä korotettiin ja asumistukijärjestelmään tehtiin huomattavia muutoksia. Vanhuudentukia ei enää myönnetty.

Vuoden alusta työttömyyseläkkeen ikärajaa alennettiin 55 vuoteen.

1981 Heinäkuun alusta toteutettiin kansaneläkeuudistuksen I B-vaihe, jolloin mm. eläkkeensaajien omien sekä puolison työtulojen vaikutusta kansaneläkkeen tukiosaan ja tukilisään edelleen lievennettiin. Samasta ajankohdasta tulivat voimaan myös rintamasotilasetuuksia tunnustavasti korottaneet lainmuutokset.

1982 Tammikuun alusta sairausvakuutuslain mukainen päiväraha tuli ensisijaiseksi työeläkejärjestelmän työkyvyttömyyseläkkeeseen nähden.

Heinäkuun alussa tuli työeläkepuolella voimaan rintamaveteraanien varhaiseläkelaki, jonka perusteella rintamaveteraanien varhaiseläke voitiin myöntää miespuoliselle Suomessa asuvalle henkilölle, jolla on rintamasotilastunnus.

Syyskuun alussa saivat kansaneläkepuolella myös naiset oikeuden rintamasotilaseläkkeeseen. Rintamasotilaseläke maksetaan naisille samoin perustein kuin miehille.

1983 Vuoden alusta toteutettiin kansaneläkeuudistuksen II A-vaihe. Tällöin perusosa muutettiin nimeltään pohjaosaksi. Tukiosa ja tukilisiä yhdistettiin ja uudesta eläkkeen osasta tuli lisäosa. Työtulot eivät enää vaikuta kansaneläkkeen määrään. Kansaneläkkeen pohja- ja lisäosasta tuli veronalaista tuloa. Verotuksessa otettiin käyttöön eläketulovähennys, joka turvaa sen, ettei pelkän kansaneläkkeen saaja joudu maksamaan eläkkeestään veroa.

Heinäkuun alussa saivat myös naiset oikeuden rintamaveteraanien varhaiseläkkeeseen.

1984 Vuoden alusta kansaneläkeuudistuksen II B-vaiheessa lisäosaa korotettiin ja puolisoiden eläkkeet eriytettiin siten, että toisen puolison

Såsom **pensionstagare med både folkpension och arbetspension** klassificeras en person som får i tabellen avsedd pension från vardera pensionsystemet samtidigt. T.ex. i tabellen över invalidpensionstagare (1.2.5) avses pensionstagare som får invalidpension från båda systemen. I tabellen över egenpensionstagare (1.2.3) ingår i kombinationsgruppen alla slag av pensioner utom familjepensioner.

## DE VIKTIGASTE ÄNDRINGARNA I FOLK- OCH ARBETSPENSIONSLAGSTIFTNINGEN FR.O.M. 1980

1980 Vid ingången av året inleddes folkpensionsreformens första etapp I A. Det innebär bl.a. modifierad inverkan av makens förvärvsinkomst på understödsdelen och understödstillägget, höjda understödstillägg samt betydande förändringar i bostadsbidragssystemet. Nya ålderdomsstöd beviljades inte längre.

Åldersgränsen för arbetslöshetspension sänktes fr. o.m. årets början till 55 år.

1981 I början av juli genomfördes folkpensionsreformens etapp I B, varvid bl.a. inverkan av pensionstagarens egna och makens förvärvsinkomster på understödsdelen och understödstillägget ytterligare modifierades. Vid samma tidpunkt genomfördes lagändringar som kännbart höjde frontmannaförmånerna och vårdbidragen för barn.

1982 Fr. o.m. början av januari blev dagpenning enligt sjukförsäkringslagen primär i förhållande till arbetspensionssystemets invalidpension.

I början av juli trädde lagen om förtidspension för frontveteraner i kraft inom den privata sektorns pensionssystem. På basis av den nya lagen kan i Finland bosatta män som har frontmannatecken beviljas förtidspension för frontveteraner.

I början av september fick även kvinnor rätt till frontmannapension från folkpensioneringen. Frontmannapension utbetalas till kvinnor på samma grunder som till män.

1983 I början av året genomfördes folkpensionsreformens etapp II A. Grunddelens namn ändrades till basdel. Understödsdelen och understödstillägget sammanslogs till en tilläggsdel. Förvärvsinkomster inverkar inte längre på folkpensionens belopp. Folkpensionens bas- och tilläggsdel blev skattepliktiga. I beskattningen infördes ett pensionsinkomstavgift, som garanterar att den som uppstår endast folkpension slipper betala skatt på sin pension.

I början av juli fick också kvinnor rätt till förtidspension för frontveteraner.

1984 I början av året genomfördes folkpensionsreformens etapp II B. Tilläggsdelen höjdes och makars pensioner differentierades så att pen-

- tulot eivät vaikuta toiselle puolisolle maksetta-  
vaan lisäosaan.
- Marraskuuhun asti maksettiin vanhuudentukea  
60 - 64-vuotiaille pienituloisille yksinäisille nai-  
sille.
- 1985 Vuoden alusta kansaneläkeuudistuksen III-  
vaiheen jälkeen lisäosaan vaikuttavat vain  
omat työeläkkeet ja niihin rinnastettavat kor-  
vaukset. Yrittäjä- ja pääomatulot sekä omai-  
suus eivät enää vaikuta lisäosan määrään.
- Vuoden alusta eläkkeiden indeksitarkistus teh-  
dään vain kerran vuodessa.
- 1986 Vuoden alusta eläke-etuihin liitettiin kansanelä-  
kejärjestelmässä ja työeläkejärjestelmän yksi-  
tyisellä sektorilla varhennettu vanhuuseläke ja  
yksilöllinen varhaiseläke.
- Vuoden alusta työeläkejärjestelmän yksityiselä-  
lä sektorilla tuli voimaan Eräiden työsuhteessa  
olevien taiteilijoiden ja toimittajien eläkelaki  
(TaEL).
- Vuoden alusta työttömyyseläkkeen ikäraja pää-  
tettiin palauttaa 60 vuoteen siten, että uusia ikä-  
luokkia ei enää oteta työttömyyseläkkeen piiriin.
- Marraskuun alusta alettiin maksaa ylimääräistä  
rintamalisää.
- 1987 Vuoden alusta eläke-etuihin liitettiin työeläkejär-  
jestelmän yksityisellä sektorilla osa-aikaeläke.
- 1988 Heinäkuun alusta kansaneläkelain mukainen apu-  
ja hoitolisäjärjestelmä muutettiin eläkkeensaajien  
hoitotukijärjestelmäksi. Kyseinen etuus voidaan  
maksaa eläkkeensaajalle hoitotukena, korotettu-  
na hoitotukena tai erityishoitotukena.
- 1989 Vuoden alusta aikaisemmin eläkkeeksi luokitel-  
tu lapsen hoitotuki muutettiin vammaisuudek-  
si.
- Heinäkuun alusta tulivat varhennettu vanhuus-  
eläke, yksilöllinen varhaiseläke ja osa-aikaelä-  
ke voimaan myös työeläkejärjestelmän julkiselä-  
lä sektorilla.
- 1990 Perhe-eläkeuudistus tuli voimaan heinäkuun  
alusta. Perhe-eläke myönnetään uusien sään-  
töjen mukaan kun edunjättäjän kuolema on  
sattunut 1.7.1990 tai sen jälkeen. Mieslesket  
saivat oikeuden leskeneläkkeeseen. Kansan-  
eläkepuolella lasta huoltavien leskien eläkeoi-  
keutta laajennettiin ja toisaalta lapsettomilla  
leskillä eläkkeensaamisedot tiukkenivat. Lap-  
seneläkkeissä ikäraja nostettiin 18 vuoteen  
ja täyden lapseneläkkeen määrää korotettiin.  
Lesken- ja lapseneläke muuttuivat veronalai-  
seksi tuloksi. Työeläkepuolella lesken ja lap-  
sen eläkkeet eriytettiin. Leskeneläke mitoite-
- sionstagarens tilläggsdel inte längre påverkas  
av makens inkomster.
- Fram till slutet av november utbetalades ålder-  
domsstöd till 60 - 64-årig ensamstående kvinn-  
lig försäkrad med små inkomster.
- 1985 Efter etapp III i folkpensionsreformen i början  
av året inverkar endast pensionstagarens egna  
arbetspensioner och med dem jämförbara er-  
sättningar på tilläggsdelen. Företagar- och ka-  
pitalinkomster samt förmögenhet har inte läng-  
re någon inverkan.
- Pensionerna indexjusteras endast en gång om  
året fr. o. m. början av året.
- 1986 Förtida ålderspension och individuell förtids-  
pension infördes inom folkpensionssystemet  
och arbetspensionssystemets privata sektor  
fr. o. m. årets början.
- Lagen om pension för vissa redaktörer och  
konstnärer i arbetsförhållande (KoPL) trädde i  
kraft inom arbetspensioneringens privata sek-  
tor fr. o. m. början av året.
- Åldersgränsen för arbetslöshetspension åter-  
ställdes till 60 år på så sätt att nya åldersgrup-  
per inte mer omfattas av rätten till arbetslös-  
hetspension fr. o. m. årets början.
- Från början av november började extra front-  
tillägg utbetalas.
- 1987 Deltidspension infördes inom den privata sek-  
torn fr. o. m. början av året.
- 1988 Från början av juli ändrades systemet med  
hjälp- och vårdtillägg till ett system med vård-  
bidrag för pensionstagare. Förmånen kan ut-  
betalas i form av vårdbidrag, förhöjt vård-  
bidrag eller specialvårdbidrag.
- 1989 Vårdbidrag för barn som tidigare klassificera-  
des som pension hör fr. o. m. början av året till  
handikappförmånerna.
- Förtida ålderspension, individuell förtidspen-  
sion och deltidspension infördes inom arbets-  
pensioneringens offentliga sektor fr. o. m. bör-  
jan av juli.
- 1990 Familjepensionsreformen trädde i kraft fr. o. m.  
början av juli. Familjepension beviljas enligt de  
nya reglerna när förmånslåtaren avlidit 1.7.1990  
eller därefter. Även änklingar har rätt till  
efterlevandepension. Inom folkpensioneringen  
utvidgades pensionsrätten för efterlevande  
make som har vårdnad om barn, medan villkor-  
en för pension till barnlös efterlevande make  
blev snävare. Åldersgränsen för barnpension  
höjdes till 18 år och beloppet full barnpension  
höjdes. Efterlevandepension och barnpension  
blev skattepliktig inkomst. Inom arbetspensione-  
ringen särskildes efterlevandepension och

taan nyt vastaamaan kuoleman aiheuttamaa taloudellista menetystä siten, että eläkkeen määrää laskettaessa otetaan huomioon lesken omat tulot eli tehdään ns. eläkesovitus.

- 1991 Vuoden alusta Merimieseläkekassan myöntämät eläkkeet (MEL-eläkkeet) liitettiin muun yksityisen työeläkejärjestelmän kanssa yhteiseen vastuunjakojärjestelmään.

Vuoden alusta työttömyyseläkkeen alaikäraja, jota oli väliaikaisesti alennettu, oli jälleen 60 vuotta.

- 1993 Vuoden alusta tuli voimaan yksityisellä sektorilla laki maatalousyrittäjien luopumiskorvauksesta (LUKL).

- 1994 Vuoden alusta yksilöllisen varhaiseläkkeen alaikäraja nousi 55 vuodesta 58 vuoteen vuoden 1939 jälkeen syntyneillä.

Vuoden alusta yksilöllisen varhaiseläkkeensaaja voi palata ansiotyöhön menettämättä eläkeoikeuttaan. Ansiotulojen määrästä riippuen eläke voidaan maksaa joko puolikkaana tai se voidaan jättää kokonaan lepäämään.

Vuoden alusta osa-aikaeläkkeen ikäraja laski yksityisellä sektorilla samaan kuin julkisella sektorilla eli 60 vuodesta 58 vuoteen.

Vuoden alusta työttömyyseläkkeen saamisen ehtoja kiristettiin. Kansaneläkejärjestelmän työttömyyseläkettä koskevat säännöt yhdenmuikaistettiin työeläkejärjestelmän kanssa.

Vuoden alusta alettiin vaatia tietyn pituista Suomessa asuttua aikaa ennen kansaneläkejärjestelmän mukaisen eläkkeen myöntämistä.

Vuoden alusta kansaneläke ja Kansaneläkelaitoksen maksama perhe-eläke suhteutettiin Suomessa asuttuun aikaan. Suhteutettavia eläkkeenosia ovat pohjaosa, lisäosa, eläkkeensaajien hoitotuki ja puolisolisa.

Vuoden alusta ETA-lainsäädäntö tuli voimaan Suomessa.

- 1995 Vuoden alusta tuli voimaan yksityisellä sektorilla laki maatalousyrittäjien luopumistuesta (LUTUL).

- 1996 Vuoden alusta kansaneläkkeen pohjaosa muutettiin eläkevähenteiseksi. Henkilölle, jolle ei eläkevähenteisyyden vuoksi jää maksettavaksi pohjaosaa lainkaan, vahvistetaan eläkeoikeus, jonka perusteella henkilö voi saada kansaneläkkeeseen maksettavia lisiä. Ennen

barnpension. Efterlevandepensionen ställs i proportion till den ekonomiska förlust som förmånsföretagens död medfört, genom att den efterlevande makens inkomst beaktas när pensionsbeloppet fastställs vid en s.k. pensionsjämkning.

- 1991 Pensioner som beviljas av Sjömanspensionskassan (SjPL-pensioner) anslöts till arbetspensionssystemets gemensamma ansvarsfördelningssystem fr.o.m. början av året.

Den nedre åldersgränsen för arbetslöshetspension som tillfälligt varit sänkt, återställdes till 60 år fr.o.m. årets början.

- 1993 Inom den privata sektorn trädde lagen om avträdelseersättning för lantbruksföretagare (AvEL) i kraft fr.o.m. årets början.

- 1994 Åldergränsen för individuell förtidspension höjdes från 55 till 58 år för personer födda efter 1939 fr.o.m. början av året.

Fr.o.m. årets början kan den som får individuell förtidspension återgå till förvärvsarbete utan att förlora sin rätt till pensionen. Beroende på inkomsternas storlek kan pensionen betalas ut till halva beloppet eller avbrytas och lämnas vilande.

Åldersgränsen för deltidspension sänktes inom den privata sektorn från 60 år till 58 år som är den åldergräns som tillämpas inom den offentliga sektorn. Ändringen trädde i kraft fr.o.m. årets början.

Villkoren för arbetslöshetspension blev strängare fr.o.m. årets början. Folkpensionssystemets regler för arbetslöshetspension ändrades så att de överensstämmer med arbetspensionssystemets.

Fr.o.m. årets början skall den sökande ha bott i Finland en viss tid för att få pension från folkpensionssystemet.

Fr.o.m. årets början ställs folkpensionen och familjepension som utbetalas av Folkpensionsanstalten i relation till bosättningsstiden i Finland. Pensionsdelar som påverkas av bosättningsstiden är basdelen, tilläggsdelen, bostadsbidraget för pensionstagare och maketillägget.

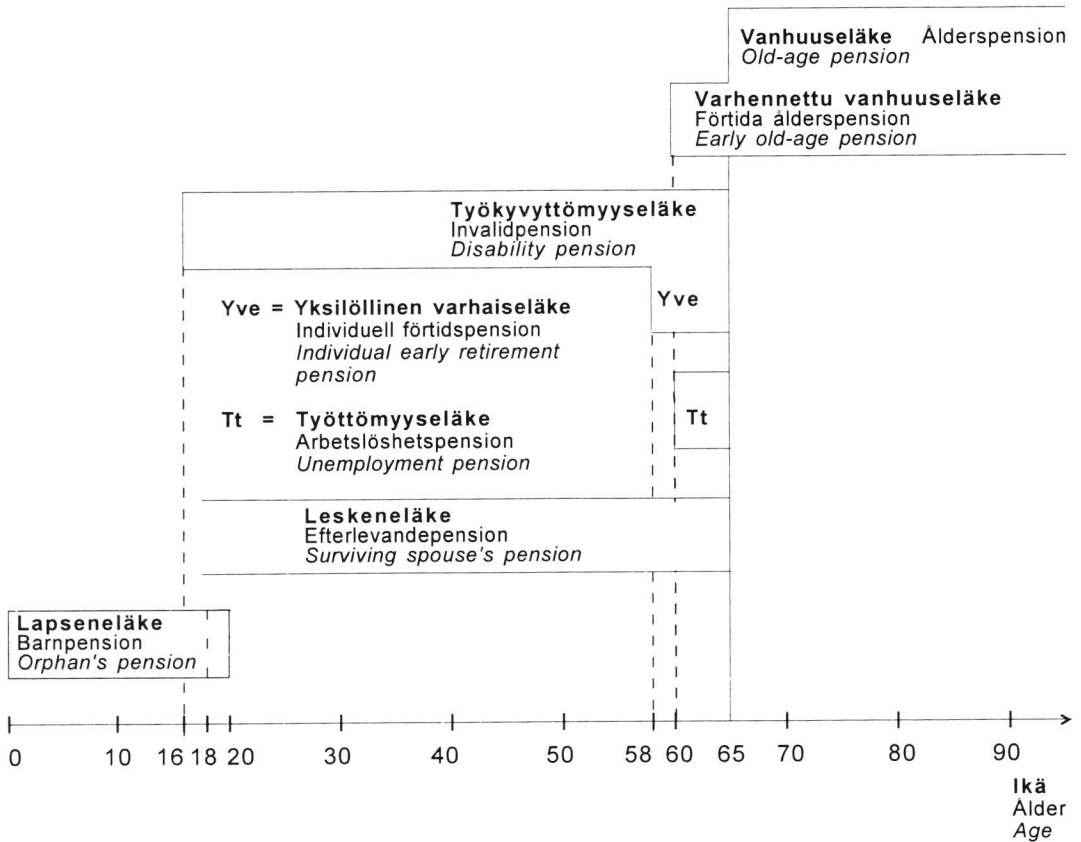
Fr.o.m. årets början trädde EES-lagstiftningen i kraft i Finland.

- 1995 Inom den privata sektorn trädde lagen om avträdelsestöd för lantbruksföretagare (AvSL) i kraft fr.o.m. årets början.

- 1996 I början av året blev folkpensionens basdel pensionsavhängig. Rätten till pension bekräftas också för personer som på grund av pensionsavhängigheten inte får någon basdel alls, för att de skall kunna få tillägg till folkpensionen. Basdelen i pensioner som börjat före 1.1.1996 ändrades inte,

1. 1. 1996 alkaneiden eläkkeiden pohjaosa ei muuttunut, jos eläkkeessä oli lisäosa. Jos eläkkeessä ei ollut lisäosaa, pohjaosa poistuu asteittain viiden vuoden kuluessa.
- Vuoden alusta määräaikainen työkyvyttömyyseläke muutettiin työhönpaluuta edistäväksi kuntoutustueksi. Kuntoutustuen myöntäminen edellyttää aina hoito- tai kuntoutussuunnitelman tekoa.
- Vuoden alusta ei kansaneläkkeisiin enää myönnetty uusia lapsikorotuksia tai puolisolisiä.
- Vuoden alusta työeläkejärjestelmässä otettiin käyttöön kaksi TEL-indeksiä, työikäisen ja eläkeikäisen indeksit.
- Vuoden alusta työeläkejärjestelmässä kiristettiin oikeutta tulevaan aikaan sekä heikennettiin tulevan ajan karttumisprosenttia yli 50-vuotialla.
- 1997 Vuoden alusta kansaneläkkeen pohjaosa ja lisäosa yhdistettiin eläkevähenteiseksi kansaneläkkeeksi. Eläkeoikeuksia ei enää vahvistettu.
- Vuoden alusta asumistuen, hoitotuen ja rintamalisän saaminen tuli riippumattomaksi muun kansaneläkkeen saamisesta.
- Vuoden alusta leskeneläkkeen osien nimet muutettiin. Pohjaosasta tuli perusmäärä ja lisäosasta täydennysmäärä.
- 1998 Vuoden alusta alle kuukauden kestävät tai yli kuukauden kestävät mutta alle TEL:n rajamäärän jäävät työsuhteet vakuutetaan TaEL:n mukaan. Kaikki kotitalouksien teettämä työ tuli myös TaEL:n piiriin.
- Heinäkuun alusta osa-aikaeläkkeen alaikäraja alennettiin 56 vuoteen. Muutos on voimassa vuoden 2002 loppuun.
- 1999 Elokuun alusta kansaneläkelain mukaista työkyvyttömyyseläkettä ei myönnetä alle 18-vuotiaalle ennenkuin hänen kuntoutumismahdollisuutensa on selvitetty. Samasta ajankohdasta lukien työkyvyttömyyseläkkeen voi tietäin edellytyksin jättää lepäämään 6-24 kuukaudeksi.
- om pensionen också innehöll tilläggsdel. Om pensionstagaren inte har fått någon tilläggsdel upphör utbetalningen av basdelen gradvis inom loppet av fem år.
- Fr.o.m. början av året ändrades invalid-pension som beviljats på viss tid till rehabiliteringsstöd, som skall främja återgången till arbetslivet. För att rehabiliteringsstöd skall kunna beviljas krävs alltid att det för den sökande har gjorts en vård- eller rehabiliteringsplan.
- Fr.o.m. början av året beviljades inte längre nya barn- eller maketillägg till folkpensionen.
- I början av året tog man i bruk två olika APL-index inom arbetspensionssystemet, index för personer i förvärsaktiv och index för personer i pensionsålder.
- I början av året skärptes villkoren för rätt till återstående tid. Samtidigt sänktes intjäningsprocenterna för återstående tid för personer som fyllt 50 år.
- 1997 I början av året slogs folkpensionens basdel och tilläggsdel ihop till en pensionsavhängig folkpension. Rätten till pension bekräftades inte längre.
- I början av året blev beviljandet av bostadsbidrag, vårdbidrag och fronttillägg oberoende av om övrig folkpension beviljas.
- I början av året ändrades namnen på efterlevandepensionens delar. Basdelen blev grundbelopp och tilläggsdelen kompletteringsbelopp.
- 1998 I början av året försäkras anställningar som varar kortare tid än en månad eller som nog varar längre än en månad men där inkomsten inte överstiger APL:s minimi inkomstgräns enligt KoPL. Allt arbete som privata hushåll låter utföra började också omfattas av KoPL.
- Från början av juli sänktes den nedre åldersgränsen för deltidspension till 56 år. Ändringen gäller till år 2002.
- 1999 Från början av augusti beviljas inte invaliditetspension enligt folkpensionslagen till en person under 18 år förrän hans eller hennes rehabiliteringsmöjligheter utretts. Fr.o.m. samma tidpunkt kan invaliditetspension under vissa förutsättningar lämnas vilande för 6-24 månader.

**Kuvio 2 Kansaneläkelainsäädännön mukaisten etuuskien ikäraajat 31.12.1999**  
 Figur 2 Aldersgränser 31.12.1999 för förmånerna enligt folkpensionslagstiftningen  
 Chart 2 Age limits of benefits under the national pension legislation at 31.12.1999

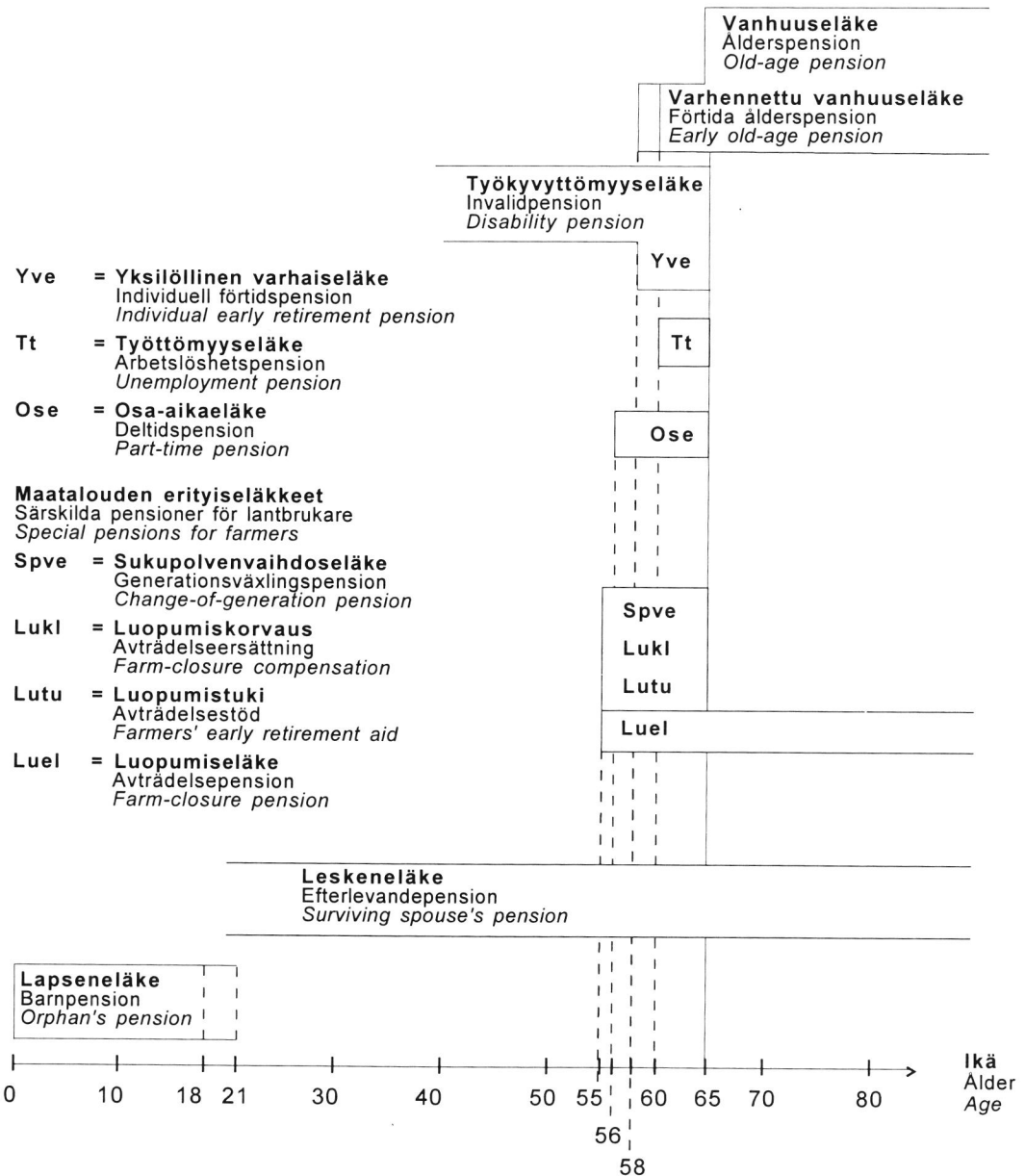


**Ehjä viiva pylvään alussa tai lopussa tarkoittaa ko. etuuden ehdotonta ala- tai ylärajaa. Katkoviiva taas merkitsee, että ko. etuus voi jatkua vielä määrätyn iän yli tai vastaavasti alkaa ennen varsinaista etuuden alkamisikää, kuitenkin tietyin edellytyksin. Mikäli pylvään pää on avoin, ei ko. etuudella ole määrättyä alkamis- tai päättymisikää.**

En heldragen linje i förmånsstapelns början eller slut betyder absolut nedre eller övre gräns. En streckad linje åter betyder att förmånen kan utges ännu efter en bestämd ålder, likväl under vissa förutsättningar. Likaså kan förmånen utges före den egentliga begynnelseåldern. Om stapelns ända är öppen har begynnelse- eller avslutningsålder inte fastställts.

*The unbroken line at the beginning or end of the column indicates the unconditional lower or upper agelimit of the benefit concerned. The dashed line indicates that, under specified conditions, the benefit concerned can be paid beyond the stipulated age limit. Correspondingly, the payment of benefit can be started before its proper age of commencement. Where the head of column is open there is no stipulated age of commencement or expiry.*

**Kuvio 3 Työeläkejärjestelmän eläkelakien mukaisten etuuksien ikäraajat 31.12.1999**  
**Figur 3 Åldersgränser 31.12.1999 för förmånerna enligt arbetspensionssystemets pensionslagar**  
**Chart 3 Age limits of benefits under the statutory earnings-related pension scheme at 31.12.1999**



**Ehjä viiva pylvään alussa tai lopussa tarkoittaa ko. etuuden ehdotonta ala- tai ylärajaa. Katkoviiva taas merkitsee, että ko. etuus voi jatkua vielä määrätyn iän yli tai vastaavasti alkaa ennen varsinaista etuuden alkamisikää, kuitenkin tietyin edellytyksin. Mikäli pylvään pää on avoin, ei ko. etuudella ole määrättyä alkamis- tai päättymisikää.**

En heldragen linje i förmånsstapelns början eller slut betyder absolut nedre eller övre gräns. En streckad linje åter betyder att förmånen kan utges ännu efter en bestämd ålder, likväl under vissa förutsättningar. Likaså kan förmånen utges före den egentliga begynnelseåldern. Om stapelns ända är öppen har begynnelse- eller avslutningsålder inte fastställts.

The unbroken line at the beginning or end of the column indicates the unconditional lower or upper age limit of the benefit concerned. The dashed line indicates that, under specified conditions, the benefit concerned can be paid beyond the stipulated age limit. Correspondingly, the payment of benefit can be started before its proper age of commencement. Where the head of column is open there is no stipulated age of commencement or expiry.

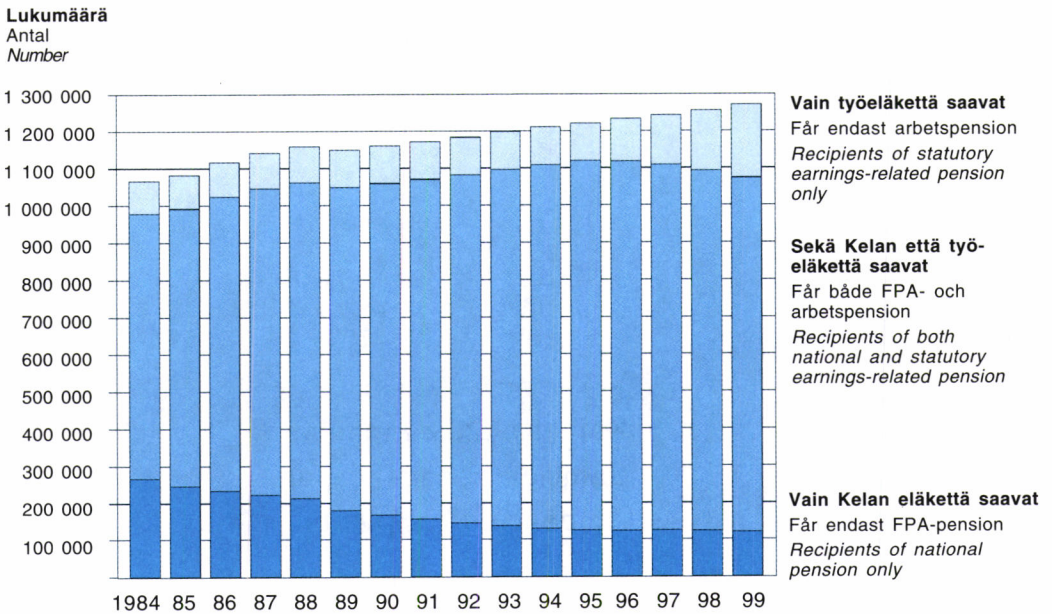


**1 Kaikki eläkkeensaajat**  
Samtliga pensionstagare  
*All pension recipients*

**1.1 Aikasarjat**  
Tidsserier  
*Time series*

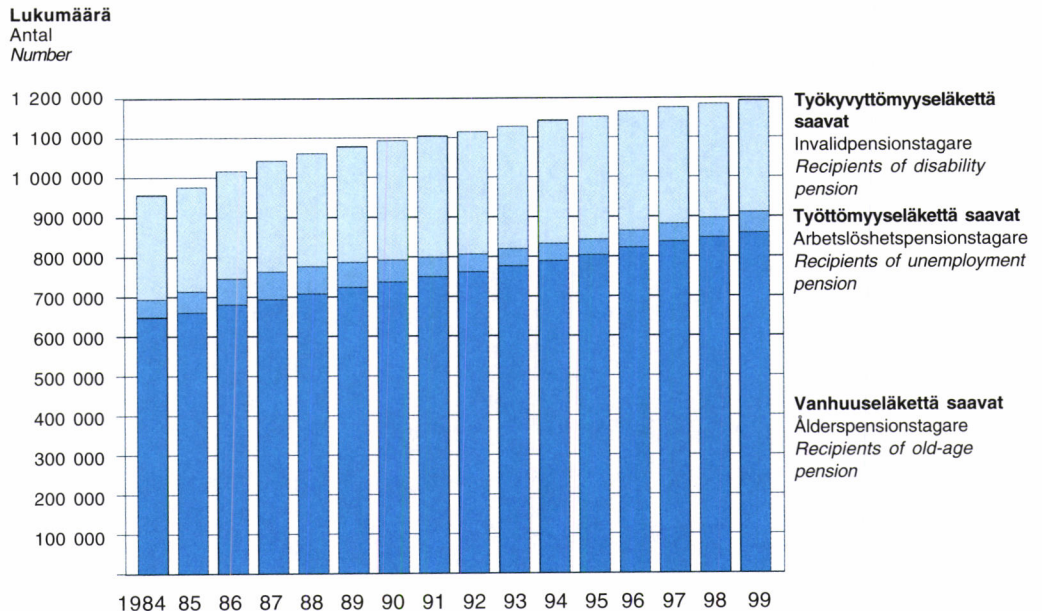
**Kuvio 4 Kaikkien eläkkeensaajien lukumäärä eläkkeen rakenteen mukaan vuosien 1984 - 1999 lopussa**

Figur 4 Samtliga pensionstagare efter pensionsstruktur i slutet av åren 1984 - 1999  
 Chart 4 All pension recipients by pension component at year-end, 1984 - 1999



**Kuvio 5 Vanhuus-, työttömyys- ja työkyvyttömyyseläkettä saavat vuosien 1984 - 1999 lopussa**

Figur 5 Ålders-, arbetslöshets- och invalidpensionstagare i slutet av åren 1984 - 1999  
 Chart 5 Recipients of old-age, unemployment and disability pensions at year-end, 1984 - 1999



Yhden henkilön on mahdollista saada samanaikaisesti usean lajin mukaista eläkettä. Tällöin henkilö esiintyy kuviossa ko. eläkelajeissa.

En person kan samtidigt få flera slag av pension och ingår därför flera gånger i figuren.

One and the same person may receive several pension benefits at the same time and, therefore, appears more than once in the chart.

### 1.1.1 Eläkkeensaajien lukumäärä vuosina 1984 - 1999 eläkkeen rakenteen mukaan

Antalet pensionstagare under åren 1984 - 1999 efter pensionsstruktur

All pension recipients by pension component, 1984 - 1999

	Kaikki eläkkeensaajat Samtliga pensionstagare All pension recipients	Kelan eläkkeensaajat FPA-pensions-tagare Recipients of national pension	Työeläkkeensaajat Arbetspensionstagare Recipients of statutory earnings-related pension	Sekä Kelan että työeläkettä saavat Får både FPA- och arbetspension Recipients of both national and statutory earnings-related pension	Vain Kelan eläkettä saavat Får endast FPA-pension National pension only	Vain työeläkettä saavat Får endast arbetspension Statutory earnings-related pension only
	<b>Kaikki</b>	<b>Alla</b>	<b>Both sexes</b>			
1984	1 066 778	978 671	799 944	711 837	266 834	88 107
1985	1 081 889	991 833	836 335	746 279	245 554	90 056
1986	1 117 123	1 024 418	884 277	791 572	232 846	92 705
1987	1 141 961	1 047 095	919 473	824 607	222 488	94 866
1988	1 159 535	1 061 938	946 127	848 530	213 408	97 597
1989	1 149 211	1 049 463	969 452	869 704	179 759	99 748
1990	1 160 983	1 059 324	993 764	892 105	167 219	101 659
1991	1 171 324	1 070 309	1 015 133	914 118	156 188	101 018
1992	1 182 934	1 082 304	1 036 533	935 903	146 401	100 630
1993	1 198 607	1 095 718	1 059 952	957 063	138 655	102 889
1994	1 210 986	1 108 404	1 080 778	978 196	130 208	102 582
1995	1 219 747	1 119 227	1 094 511	993 991	125 236	100 520
1996	1 232 653	1 117 648	1 109 602	994 597	123 051	115 005
1997	1 244 233	1 108 682	1 119 476	983 925	124 757	133 551
1998	1 254 866	1 092 786	1 130 747	968 667	124 119	162 080
1999	1 269 981	1 073 561	1 148 930	952 510	121 051	196 420
	<b>Miehet</b>	<b>Män</b>	<b>Males</b>			
1984	432 814	400 565	353 672	321 423	79 142	32 249
1985	437 206	404 464	364 239	331 497	72 967	32 742
1986	450 993	415 757	383 140	347 904	67 853	35 236
1987	461 120	424 905	395 693	359 478	65 427	36 215
1988	469 280	431 386	405 257	367 363	64 023	37 894
1989	461 306	422 296	413 067	374 057	48 239	39 010
1990	467 828	427 002	422 890	382 064	44 938	40 826
1991	474 592	434 234	431 915	391 557	42 676	40 359
1992	482 313	442 776	441 327	401 790	40 986	39 537
1993	492 864	452 104	452 934	412 174	39 930	40 760
1994	501 340	460 154	462 780	421 594	38 560	41 186
1995	506 703	466 547	468 523	428 367	38 180	40 156
1996	513 840	464 473	474 070	424 703	39 770	49 367
1997	519 307	458 330	478 068	417 091	41 239	60 977
1998	524 764	448 826	482 865	406 927	41 899	75 938
1999	532 765	438 061	491 086	396 382	41 679	94 704
	<b>Naiset</b>	<b>Kvinnor</b>	<b>Females</b>			
1984	633 964	578 106	446 272	390 414	187 692	55 858
1985	644 683	587 369	472 096	414 782	172 587	57 314
1986	666 130	608 661	501 137	443 668	164 993	57 469
1987	680 841	622 190	523 780	465 129	157 061	58 651
1988	690 255	630 552	540 870	481 167	149 385	59 703
1989	687 905	627 167	556 385	495 647	131 520	60 738
1990	693 155	632 322	570 874	510 041	122 281	60 833
1991	696 732	636 075	583 218	522 561	113 512	60 659
1992	700 621	639 528	595 206	534 113	105 415	61 093
1993	705 743	643 614	607 018	544 889	98 725	62 129
1994	709 646	648 250	617 998	556 602	91 648	61 396
1995	713 044	652 680	625 988	565 624	87 056	60 364
1996	718 813	653 175	635 532	569 894	83 281	65 638
1997	724 926	650 352	641 408	566 834	83 518	74 574
1998	730 102	643 960	647 882	561 740	82 220	86 142
1999	737 216	635 500	657 844	556 128	79 372	101 716

Taulukossa ovat mukana vanhuus-, työttömyys-, työkyvyttömyys-, perhe-, osa-aika-, ja maatalouden erityiseläkkeet sekä rintamaveteraanien varhaiseläkkeet (1984-1998), rintamasotilaseläkkeet (1984-1996) ja lapsen hoitotuet (1984-1988).

Tabellen omfattar ålders-, arbetslöshets-, invalid-, familje-, deltids- och särskilda pensioner för lantbrukare samt frontveteranpensioner (1984-1998), frontmannapensioner (1984-1996) och vårdbidrag för barn (1984-1988).

The table covers old-age, unemployment, disability, survivors', part-time and special pensions for farmers, front-veterans' pensions (1984-1998) and child care allowances (1984-1988).

**1.1.2 Kaikki eläkkeensaajat ja omaa eläkettä saavat iän mukaan vuosina 1983 - 1999**  
 Antalet samtliga pensionstagare och egenpensionstagare efter ålder under åren 1983 - 1999  
 All pension recipients and recipients of pensions in one's own right by age, 1983 - 1999

Kaikki Samtliga All		- 19	20 - 34	35 - 44	45 - 54	55 - 59	60 - 64	65 -	
<b>Kaikki eläkkeensaajat</b>		<b>Alla pensionstagare</b>		<b>All pension recipients</b>					
1983	1 054 167	51 005	26 392	32 784	75 320	104 605	154 862	609 199	
1984	1 066 778	48 215	25 639	33 631	73 936	107 035	166 882	611 440	
1985	1 081 889	46 625	24 982	35 304	72 612	108 957	170 530	622 879	
1986	1 117 123	45 451	24 608	35 718	73 300	117 771	185 722	634 553	
1987	1 141 961	48 475	23 858	37 997	73 954	119 691	193 236	644 750	
1988	1 159 535	51 548	23 319	39 393	75 437	114 880	197 483	657 475	
1989	1 149 211	28 257	22 394	40 436	76 496	109 095	202 392	670 141	
1990	1 160 983	27 977	21 640	40 818	77 779	103 973	206 436	682 360	
1991	1 171 324	28 212	20 979	40 431	80 201	100 533	205 638	695 330	
1992	1 182 934	28 689	20 275	39 576	82 044	100 142	206 958	705 250	
1993	1 198 607	29 087	19 850	38 209	83 267	101 786	207 892	718 516	
1994	1 210 986	33 705	14 980	37 014	84 484	102 393	208 788	729 622	
1995	1 219 747	28 773	19 303	35 782	87 525	98 274	205 714	744 376	
1996	1 232 653	28 584	18 729	34 519	86 022	97 597	206 692	760 510	
1997	1 244 233	28 619	18 391	33 157	89 698	91 119	207 010	776 239	
1998	1 254 866	28 273	17 890	32 046	90 515	88 346	211 676	786 120	
1999	1 269 981	27 698	17 511	31 204	91 783	89 352	215 283	797 195	
<b>Omaa eläkettä saavat</b>		<b>Egenpensionstagare</b>		<b>Recipients of pensions in one's own right</b>					
1983	954 880	2 676	23 367	26 830	60 308	91 742	141 358	608 599	
1984	971 080	2 609	22 824	27 706	59 343	94 809	152 771	611 018	
1985	988 872	2 511	22 354	29 286	58 405	97 002	156 922	622 392	
1986	1 027 715	2 384	21 985	29 807	59 219	106 669	173 709	633 942	
1987	1 051 280	2 264	21 409	31 935	60 413	108 846	182 309	644 104	
1988	1 066 965	2 147	20 916	33 282	61 963	104 406	187 466	656 785	
1989	1 083 522	2 059	20 219	34 301	63 276	99 539	194 642	669 486	
1990	1 096 606	1 980	19 590	34 791	64 621	94 558	199 430	681 636	
1991	1 106 356	1 875	19 032	34 557	66 488	91 300	198 827	694 277	
1992	1 117 512	1 930	18 454	34 026	67 791	90 820	200 496	703 995	
1993	1 132 917	1 967	17 985	33 059	68 676	92 173	202 081	716 976	
1994	1 147 393	1 993	17 599	32 242	69 894	92 689	203 801	729 175	
1995	1 156 637	1 978	17 371	31 300	72 503	88 681	200 889	743 915	
1996	1 170 053	1 936	16 814	30 259	71 369	87 301	202 240	760 134	
1997	1 181 148	1 962	16 435	29 123	74 639	81 039	202 425	775 525	
1998	1 192 919	1 992	16 045	28 250	75 529	78 324	206 996	785 783	
1999	1 209 314	1 906	15 827	27 702	76 917	79 739	210 410	796 813	

**Omaa eläkettä saaviin sisältyvät kaikki muut paitsi perhe-eläkkeensaajat.**

Egenpensionstagare inbegriper alla andra utom familjepensionstagare.

*The figure for recipients of pensions in one's own right includes all other pension recipients except for recipients of survivors' pension.*

### 1.1.3 Eläkkeensaajien lukumäärä vuosina 1984 - 1999 eläkelajin mukaan

Antalet pensionstagare under åren 1984 - 1999 efter pensionslag

All pension recipients by pension benefit, 1984 - 1999

	Kaikki Samtliga All 1)	Vanhuus- eläke Ålders- pension Old-age pension	Työttömyys- eläke Arbetslöshets- pension Unemployment pension	Työkyvyttö- myyseläke Invalidpension Disability pension	Erityiseläke Special- pension Special pension 2)	Lesken- eläke Efterlevan- depension Surviving spouse's pension	Lapsen- eläke Barn- pension Orphan's pension
	<b>Kaikki</b>	<b>Alla</b>	<b>Both sexes</b>				
1984	1 066 778	648 140	45 517	262 962	39 458	154 918	35 471
1985	1 081 889	661 013	54 033	261 277	37 947	162 229	33 274
1986	1 117 123	680 429	66 318	270 287	38 249	169 413	31 534
1987	1 141 961	694 198	69 330	279 361	44 486	176 118	30 151
1988	1 159 535	709 106	67 756	284 364	45 158	182 810	29 445
1989	1 149 211	723 937	62 838	291 572	43 048	188 821	28 645
1990	1 160 983	737 154	55 486	300 932	40 805	194 784	28 429
1991	1 171 324	750 903	47 764	305 407	41 676	203 718	28 744
1992	1 182 934	762 566	43 719	308 537	46 490	212 427	29 080
1993	1 198 607	776 810	42 793	309 732	50 193	220 037	29 532
1994	1 210 986	789 392	42 962	310 627	51 305	225 045	29 629
1995	1 219 747	804 061	39 147	309 504	50 960	230 827	29 338
1996	1 232 653	822 515	41 411	301 788	51 247	238 382	29 245
1997	1 244 233	836 701	44 862	294 951	50 728	243 445	29 339
1998	1 254 866	846 863	49 389	288 047	53 620	247 005	28 878
1999	1 269 981	858 216	52 240	282 039	60 538	250 288	28 247
	<b>Miehet</b>	<b>Män</b>	<b>Males</b>				
1984	432 814	236 065	19 936	140 360	27 272	1 940	17 405
1985	437 206	239 846	24 016	139 475	24 992	2 013	16 325
1986	450 993	245 743	29 162	144 189	24 401	2 164	15 375
1987	461 120	250 208	30 856	148 885	25 571	2 323	14 646
1988	469 280	256 297	30 391	151 844	23 762	2 429	14 405
1989	461 306	262 551	28 233	155 169	20 921	2 588	14 044
1990	467 828	268 940	25 028	159 509	18 312	3 458	13 994
1991	474 592	275 986	21 401	162 067	18 307	6 275	14 234
1992	482 313	281 750	20 011	164 441	20 657	9 284	14 358
1993	492 864	289 542	20 273	165 622	22 477	12 197	14 560
1994	501 340	296 124	20 701	166 167	22 976	14 546	14 493
1995	506 703	303 467	18 908	165 348	22 857	16 889	14 313
1996	513 840	313 337	19 936	160 890	22 986	19 112	14 219
1997	519 307	320 481	21 499	157 120	22 577	21 195	14 345
1998	524 764	325 807	23 703	153 123	23 776	23 074	14 117
1999	532 765	331 644	25 068	149 944	27 041	24 759	13 888
	<b>Naiset</b>	<b>Kvinnor</b>	<b>Females</b>				
1984	633 964	412 075	25 581	122 602	12 186	152 978	18 066
1985	644 683	421 167	30 017	121 802	12 955	160 216	16 949
1986	666 130	434 686	37 156	126 098	13 848	167 249	16 159
1987	680 841	443 990	38 474	130 476	18 915	173 795	15 505
1988	690 255	452 809	37 365	132 520	21 396	180 381	15 040
1989	687 905	461 386	34 605	136 403	22 127	186 233	14 601
1990	693 155	468 214	30 458	141 423	22 493	191 326	14 435
1991	696 732	474 917	26 354	143 340	23 369	197 443	14 510
1992	700 621	480 816	23 708	144 096	25 833	203 143	14 722
1993	705 743	487 268	22 520	144 110	27 716	207 840	14 972
1994	709 646	493 268	22 261	144 460	28 329	210 499	15 136
1995	713 044	500 594	20 239	144 156	28 103	213 938	15 025
1996	718 813	509 178	21 475	140 898	28 261	219 270	15 026
1997	724 926	516 220	23 363	137 831	28 151	222 250	14 994
1998	730 102	521 056	25 686	134 924	29 844	223 931	14 761
1999	737 216	526 572	27 172	132 095	33 497	225 529	14 359

Yhden henkilön on mahdollista saada samanaikaisesti usean lajin mukaista eläkettä. Tästä syystä taulukon luvut eivät ole yhteensokettavissa. Samma person kan samtidigt uppbära pension enligt flera lagar. Siffrorna i tabellen kan därför inte adderas. One person may receive several pension benefits at the same time. For this reason, the figures of the tables cannot be summed up.

- 1) Kaikki-sarake sisältää myös lapsen hoitotuet vuosina 1984-1988. I 'Samtliga'-kolumnen ingår även vårdbidrag för barn under åren 1984-1988. Column 'All' includes child care allowances 1984-1988.
- 2) Osa-aikaeläke ja maatalouden erityiseläkkeet sekä rintamaveteraanieläke (1984-1998) ja rintamasotilaseläke (1984-1996). Deltidspension och särskilda pensioner för lantbrukare samt frontveteranpension (1994-1998) och frontmannapension (1984-1996). Part-time pension and special pensions for farmers as well as front-veteran's pensions (1984-1998).

**1.1.4 Keskieläkkeet vuosina 1983 - 1999 eläkelajin mukaan**  
 Medelpensioner under åren 1983 - 1999 efter pensionsslag  
 Average pensions by pension benefit, 1983 - 1999

	Kaikki vanhuus-, työkyvyttömyys- ja työttömyys- eläkkeet Samtliga ålders-, invalid- och arbetslöshet- pensioner All old-age, disability and unemployment pensions	Vanhuus- eläke Ålders- pension Old-age pension	Työttömyys- eläke Arbetslöshets- pension Unemployment pension	Työkyvyttö- myyseläke Invalidpension Disability pension	Perhe-eläkkeet Famijjensioner Survivors' pensions Leskeneläke Lapseneläke Efterlevande- pension Orphan's pension Surviving spouse's pension		
	Omaeläke, mk/kk 1) Egenpension, mk/mån 1) Pension in one's own right, FIM/month 1)				Perhe-eläke, mk/kk Famijjension, mk/mån Survivors' pension, FIM/month		
1983	2 048	2 072	2 094	2 041	1 151		628
1984	2 283	2 304	2 390	2 275	1 242		693
1985	2 510	2 533	2 633	2 486	1 319		756
1986	2 710	2 728	2 857	2 694	1 409		828
1987	2 894	2 883	3 055	2 882	1 478		886
1988	3 078	3 053	3 259	3 099	1 560		950
1989	3 321	3 301	3 522	3 404	1 682		1 032
1990	3 635	3 598	3 802	3 771	1 795		1 193
1991	4 092	4 036	4 152	4 306	2 058		1 415
1992	4 373	4 296	4 446	4 651	2 159		1 512
1993	4 503	4 409	4 665	4 814	2 156		1 513
1994	4 590	4 485	4 853	4 914	2 153		1 506
1995	4 710	4 604	5 031	5 040	2 180		1 533
1996	4 848	4 757	5 212	5 149	2 239		1 558
1997	4 895	4 822	5 347	5 146	2 261		1 559
1998	4 976	4 921	5 486	5 164	2 268		1 556
1999	5 082	5 040	5 673	5 213	2 308		1 573
	Kokonaiseläke, mk/kk Totalpension mk/mån Overall pension, FIM/month				Kokonaiseläke, mk/kk Totalpension, mk/mån Overall pension, FIM/month		
1983	2 163	2 207	2 212	2 105	2 164		666
1984	2 417	2 463	2 513	2 346	2 392		739
1985	2 661	2 715	2 760	2 563	2 633		809
1986	2 884	2 936	2 988	2 789	2 875		889
1987	3 073	3 119	3 198	2 993	3 072		955
1988	3 275	3 315	3 411	3 212	3 283		1 037
1989	3 561	3 595	3 688	3 520	3 572		1 128
1990	3 896	3 924	3 983	3 885	3 881		1 297
1991	4 428	4 462	4 372	4 436	4 386		..
1992	4 742	4 762	4 677	4 791	4 670		1 642
1993	4 884	4 890	4 884	4 956	4 781		1 646
1994	4 977	4 977	5 061	5 053	4 879		1 636
1995	5 109	5 112	5 238	5 175	5 013		1 669
1996	5 244	5 262	5 415	5 265	5 194		1 692
1997	5 299	5 336	5 558	5 258	5 269		1 694
1998	5 386	5 440	5 701	5 275	5 345		1 693
1999	5 502	5 570	5 891	5 322	5 481		1 719

Keskieläkkeet ovat kansan- ja/tai työeläkejärjestelmästä eläkettä saavien keskieläkkeitä. Eläkemerkkoihin sisältyvät vuodesta 1991 lähtien eläkkeensaajien mahdolliset tapaturmavakuutus-, liikennevakuutus-, sotilastapaturma- ja sotilasvammalain mukaiset eläkkeet.

Medelpensioner är medelpensioner för pensionstagare som får pension från folk- och/eller arbetspensionssystemet. I beloppen ingår fr.o.m. 1991 pensionstagarnas eventuella pensioner enligt lagen om olycksfallsförsäkring, trafikförsäkringslagen, lagen om skada ådragen i militärtjänst och lagen om olycksfall i militärtjänst.

The average pensions refer to the average pensions of those drawing pension under the national and/or statutory earnings-related pension scheme. As of 1991, the sums of pension include pensions, if any, payable under the Employment Accidents Insurance Act, the Motor Third Party Insurance Act, the Military Injuries Act, and the Military Accidents Insurance Act.

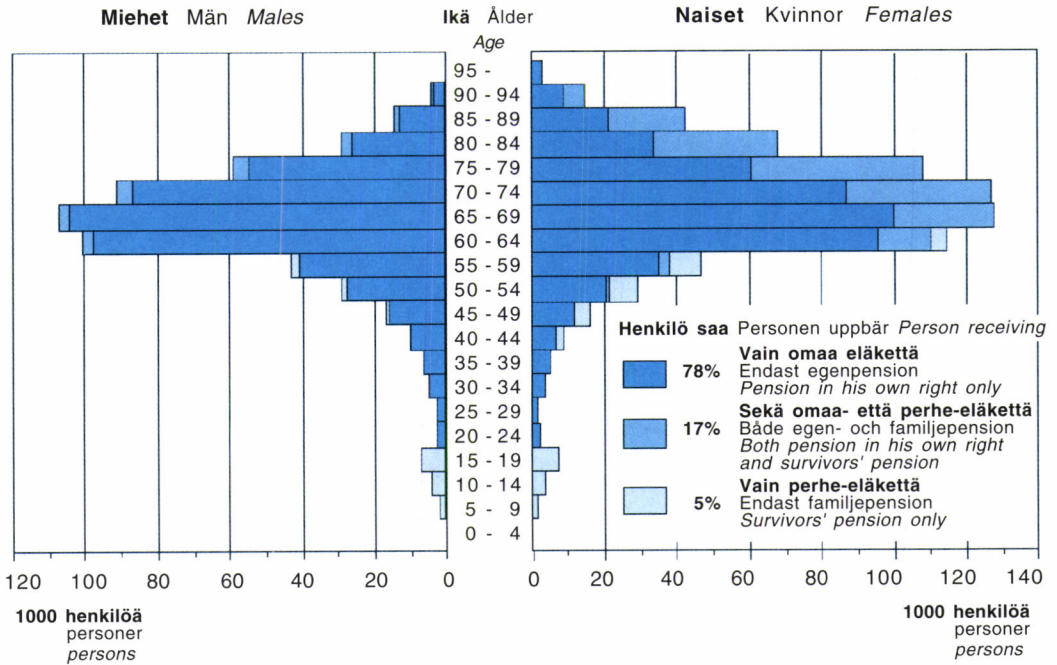
1) Vuosina 1983-1995 omaeläke on eläkkeensaajan mahdollisten vanhuus-, työkyvyttömyys- ja työttömyyseläkkeiden summa. Vuodesta 1996 lähtien omaeläkemerkkoihin sisältyvät edellisten lisäksi myös maatalouden erityiseläkkeet.

Åren 1983-1995 är egenpensionens summan av pensionstagarens eventuella ålders-, invalid- och arbetslöshetspensioner. Från och med år 1996 ingår också särskilda pensioner för lantbruksföretagare i egenpensionernas belopp.

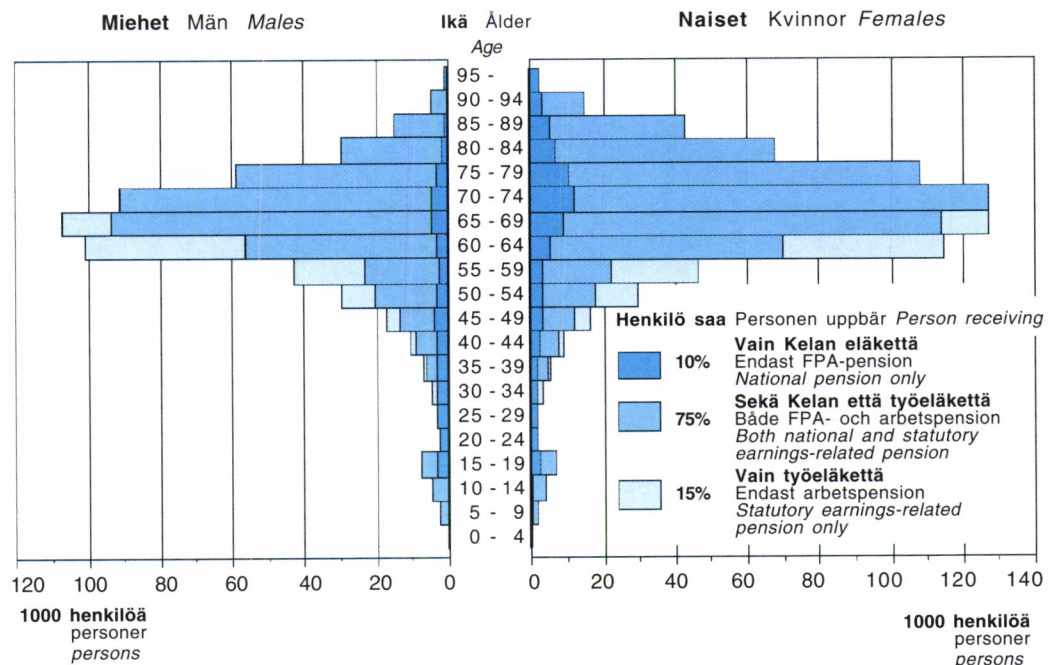
The figures for 1983-1995 represent the sum of old-age, disability and unemployment pension. As of 1996, the figures also include the special pensions designed for farmers.

**1.2 Eläkkeensaajien lukumäärät**  
Antal pensionstagare  
*Numbers of pension recipients*

**Kuvio 6 Eläkkeensaajien ikärakenne eläkelajin mukaan 31.12.1999**  
 Figur 6 Pensionstagarnas åldersstruktur efter pensionsslag 31.12.1999  
 Chart 6 Pension recipients by age and pension benefit at 31.12.1999



**Kuvio 7 Eläkkeensaajien ikärakenne eläkkeen rakenteen mukaan 31.12.1999**  
 Figur 7 Pensionstagarnas åldersstruktur efter pensionens struktur 31.12.1999  
 Chart 7 Pension recipients by age and pension component at 31.12.1999

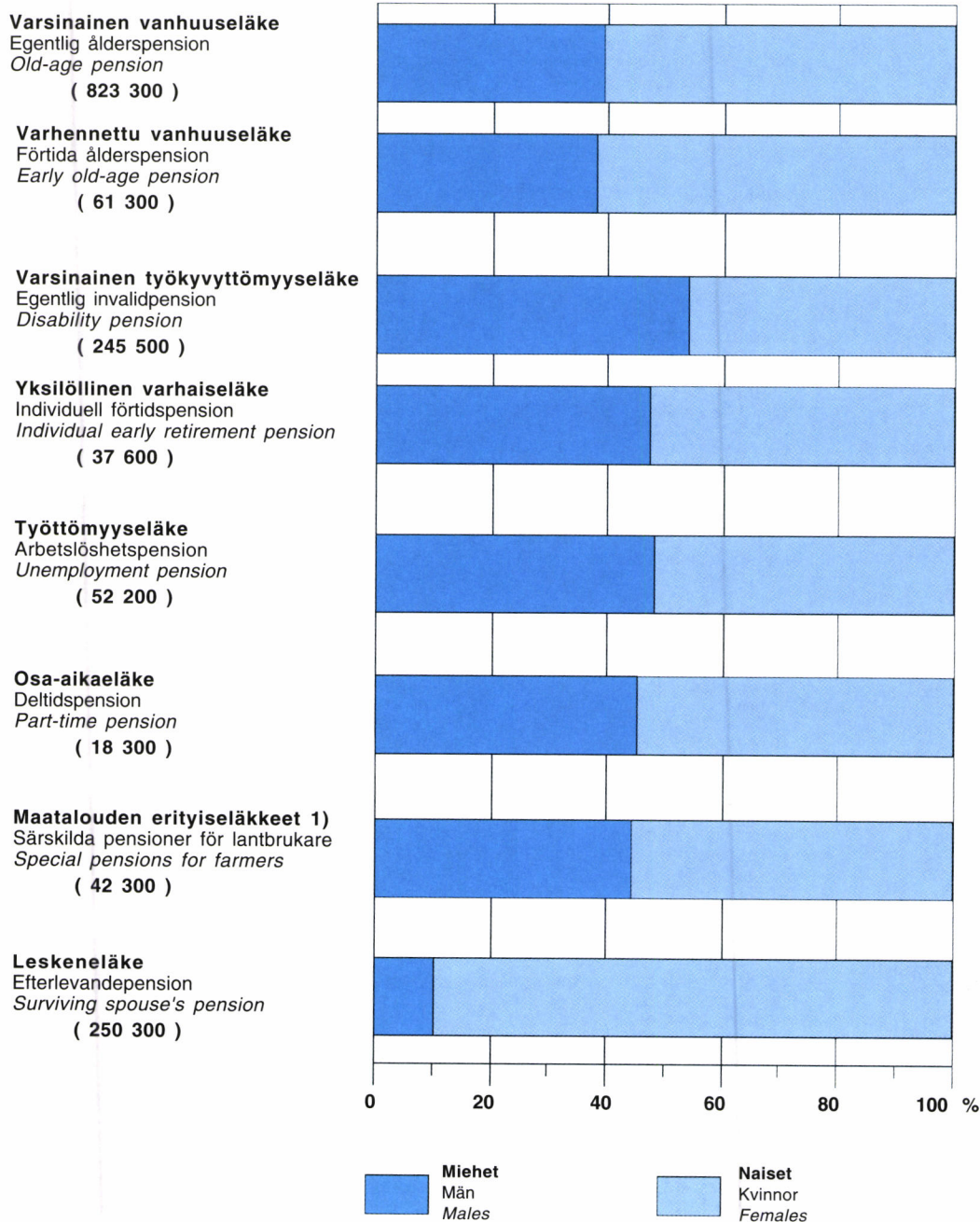




**Kuvio 8 Eläkkeensaajat eläkelajeittain sukupuolen mukaan 31.12.1999**

Figur 8 Pensionstagare efter pensionslag och kön 31.12.1999

Chart 8 Pension recipients by pension benefit and sex at 31.12.1999



1) Sukupolvenvaihdos- ja luopumiseläke, luopumiskorvaus ja luopumistuki

Generationsväxlings- och avträdelsepension, avträdelseersättning och avträdelsestöd

Change-of-generation pension, farm-closure pension, farm-closure compensation and farmers' early retirement aid

1.2.1 Kaikki eläkkeensaajat iän mukaan 31.12.1999  
 Samtliga pensionstagare efter ålder 31.12.1999  
 All pension recipients by age at 31.12.1999

Ikä / Ålder / Age	Kaikki eläkkeensaajat Samtliga pensionstagare All pension recipients Lukumäärä		Kelan eläkkeen- saajat FPA-pensions- tagare Recipients of national pension	Työeläkkeensaajat Arbetspensionstagare Recipients on statutory earnings- related pension			Kelan sekä työelä- kettä saavat Får både FPA- och arbetspension Recipients of both national and statutory earnings- related pension
	Antal Number	%		Kaikki Samtliga All	Yksit. sektori Privata sektorn Private sector	Julk. sektori Offentliga sektorn Public sector	
<b>Kaikki Alla Both sexes</b>							
<b>Kaikki Samtliga</b> All ages	1 269 981	100,0	1 073 561	1 148 930	985 976	437 989	952 510
0 - 15	15 743	1,2	15 535	14 523	12 701	5 393	14 315
16 - 19	11 955	0,9	11 793	6 292	5 608	2 266	6 130
20 - 24	4 720	0,4	4 619	2 69	236	38	168
25 - 29	4 751	0,4	4 622	1 027	781	291	898
30 - 34	8 040	0,6	7 517	3 588	2 810	1 294	3 065
35 - 39	12 080	1,0	10 816	7 157	5 933	2 983	5 893
40 - 44	19 124	1,5	16 269	13 497	11 414	5 656	10 642
45 - 49	33 039	2,6	25 087	26 185	22 883	10 536	18 233
50 - 54	58 744	4,6	38 116	51 880	45 220	21 003	31 252
55 - 59	89 352	7,0	45 423	84 132	68 757	34 776	40 203
60 - 64	215 238	16,9	125 818	207 274	171 311	92 522	117 854
65 - 69	234 733	18,5	207 138	221 019	193 030	87 145	193 424
70 - 74	218 553	17,2	217 656	202 416	176 522	71 543	201 519
75 - 79	166 742	13,1	166 265	152 995	134 098	51 943	152 518
80 -	177 167	14,0	176 887	156 676	134 672	50 600	156 396
<b>Miehet Män Males</b>							
<b>Kaikki Samtliga</b> All ages	532 765	100,0	438 061	491 086	430 022	164 830	396 382
0 - 15	8 021	1,5	7 918	7 409	6 504	2 748	7 306
16 - 19	5 902	1,1	5 824	3 171	2 829	1 150	3 093
20 - 24	2 452	0,5	2 384	163	151	14	95
25 - 29	2 800	0,5	2 723	587	474	133	510
30 - 34	4 484	0,8	4 209	1 916	1 620	513	1 641
35 - 39	6 405	1,2	5 723	3 655	3 259	1 172	2 973
40 - 44	9 893	1,9	8 562	6 820	6 101	2 273	5 489
45 - 49	16 523	3,1	13 148	12 993	11 685	4 385	9 618
50 - 54	28 986	5,4	19 687	25 794	22 234	9 664	16 495
55 - 59	42 559	8,0	22 866	40 402	33 406	15 289	20 709
60 - 64	100 259	18,8	55 452	97 536	84 245	36 567	52 729
65 - 69	106 951	20,1	92 837	102 830	92 505	33 508	88 716
70 - 74	90 860	17,1	90 378	86 749	76 970	26 397	86 267
75 - 79	58 359	11,0	58 132	55 465	48 745	16 940	55 238
80 -	48 311	9,1	48 218	45 596	39 294	14 077	45 503
<b>Naiset Kvinnor Females</b>							
<b>Kaikki Samtliga</b> All ages	737 216	100,0	635 500	657 844	555 954	273 159	556 128
0 - 15	7 722	1,0	7 617	7 114	6 197	2 645	7 009
16 - 19	6 053	0,8	5 969	3 121	2 779	1 116	3 037
20 - 24	2 268	0,3	2 235	106	85	24	73
25 - 29	1 951	0,3	1 899	440	307	158	388
30 - 34	3 556	0,5	3 308	1 672	1 190	781	1 424
35 - 39	5 675	0,8	5 093	3 502	2 674	1 811	2 920
40 - 44	9 231	1,3	7 707	6 677	5 313	3 383	5 153
45 - 49	16 516	2,2	11 939	13 192	11 198	6 151	8 615
50 - 54	29 758	4,0	18 429	26 086	22 986	11 339	14 757
55 - 59	46 793	6,3	22 557	43 730	35 351	19 487	19 494
60 - 64	114 979	15,6	70 366	109 738	87 066	55 955	65 125
65 - 69	127 782	17,3	114 301	118 189	100 525	53 637	104 708
70 - 74	127 693	17,3	127 278	115 667	99 552	45 146	115 252
75 - 79	108 383	14,7	108 133	97 530	85 353	35 003	97 280
80 -	128 856	17,5	128 669	111 080	95 378	36 523	110 893

Taulukossa ovat mukana vanhuus-, työttömyys-, työkyvyttömyys-, perhe-, osa-aika-, ja maatalouden erityiseläkkeet.  
 Tabellen omfattar ålders-, arbetslöshets-, invalid-, familje-, deltids- och särskilda pensioner för lantbrukare.  
 The table covers old-age, unemployment, disability, survivors', part-time and special pensions for farmers.

**1.2.2 Kaikki eläkkeensaajat eläkelajin ja iän mukaan 31.12.1999**  
 Samtliga pensionstagare efter pensionsslag och ålder 31.12.1999  
 All pension recipients by pension benefit and age at 31.12.1999

Eläkelaji <i>Pension benefit</i>	Pensionsslag	Prosentti	Kaikki	Ikä	Ålder	Age				
		Procent <i>Percentage</i>	Samtliga <i>All ages</i>	- 19	20 - 44	45 - 54	55 - 59	60 - 64	65 -	
			<b>Kaikki</b>	<b>Samtliga</b>	<b>Both sexes</b>					
<b>Kaikki</b>	<b>Samtliga All</b>	100,0	1 269 981	27 698	48 715	91 783	89 352	215 238	797 195	
<b>Vanhuseläke</b>	<b>Alderspension</b>									
<i>Old-age pension</i>		67,6	858 216	-	75	2 552	5 192	53 587	796 810	
- <b>varhennettu</b>	<b>förtida early old-age</b>	4,8	61 295	-	-	-	70	14 438	46 787	
<b>Työttömyyseläke</b>	<b>Arbetslöshetspen.</b>									
<i>Unemployment pension</i>		4,1	52 240	-	-	-	-	52 240	-	
<b>Työkyvyttömyyseläke</b>	<b>Invalidpension</b>									
<i>Disability pension</i>		22,2	282 039	1 906	43 456	74 332	58 582	103 763	-	
- <b>yksilöllisiä</b>	<b>individuell individual</b>	3,0	37 628	-	-	-	2 033	35 595	-	
<b>Osa-aikaeläke</b>	<b>Deltidspension</b>									
<i>Part-time pension</i>		1,4	18 284	-	-	-	10 588	7 696	-	
<b>Maatalouden erityiseläkkeet</b>	<b>Särskilda pensioner för lantbrukare</b>									
<i>Special pensions for farmers</i>		3,3	42 254	-	-	108	6 064	12 224	23 858	
<b>Perhe-eläke</b>	<b>Familjepension</b>									
<i>Survivors' pension</i>		21,9	278 534	25 834	6 229	16 533	13 370	21 296	195 272	
- <b>Lesket</b>	<b>Efterlevande makar</b>									
<i>Surviving spouses</i>		19,7	250 288	-	4 151	16 334	13 345	21 279	195 179	
- <b>Lapset</b>	<b>Barn Children</b>	2,2	28 247	25 834	2 078	200	25	17	93	
			<b>Miehet</b>	<b>Män</b>	<b>Males</b>					
<b>Kaikki</b>	<b>Samtliga All</b>	100,0	532 765	13 923	26 034	45 509	42 559	100 259	304 481	
<b>Vanhuseläke</b>	<b>Alderspension</b>									
<i>Old-age pension</i>		62,2	331 644	-	71	2 533	3 857	20 743	304 440	
- <b>varhennettu</b>	<b>förtida early old-age</b>	4,4	23 211	-	-	-	44	6 177	16 990	
<b>Työttömyyseläke</b>	<b>Arbetslöshetspen.</b>									
<i>Unemployment pension</i>		4,7	25 068	-	-	-	-	25 068	-	
<b>Työkyvyttömyyseläke</b>	<b>Invalidpension</b>									
<i>Disability pension</i>		28,1	149 944	1 107	25 009	40 731	30 700	52 397	-	
- <b>yksilöllisiä</b>	<b>individuell individual</b>	3,3	17 810	-	-	-	940	16 870	-	
<b>Osa-aikaeläke</b>	<b>Deltidspension</b>									
<i>Part-time pension</i>		1,6	8 301	-	-	-	4 674	3 627	-	
<b>Maatalouden erityiseläkkeet</b>	<b>Särskilda pensioner för lantbrukare</b>									
<i>Special pensions for farmers</i>		3,5	18 740	-	-	-	2 292	5 291	11 157	
<b>Perhe-eläke</b>	<b>Familjepension</b>									
<i>Survivors' pension</i>		7,3	38 646	12 841	1 473	2 633	1 939	2 596	17 164	
- <b>Lesket</b>	<b>Efterlevande makar</b>	4,6	24 759	-	575	2 517	1 930	2 590	17 147	
- <b>Lapset</b>	<b>Barn Children</b>	2,6	13 887	12 841	898	116	9	6	17	
			<b>Naiset</b>	<b>Kvinnor</b>	<b>Females</b>					
<b>Kaikki</b>	<b>Samtliga All</b>	100,0	737 216	13 775	22 681	46 274	46 793	114 979	492 714	
<b>Vanhuseläke</b>	<b>Alderspension</b>									
<i>Old-age pension</i>		71,4	526 572	-	4	19	1 335	32 844	492 370	
- <b>varhennettu</b>	<b>förtida early old-age</b>	5,2	38 084	-	-	-	26	8 261	29 797	
<b>Työttömyyseläke</b>	<b>Arbetslöshetspen.</b>									
<i>Unemployment pension</i>		3,7	27 172	-	-	-	-	27 172	-	
<b>Työkyvyttömyyseläke</b>	<b>Invalidpension</b>									
<i>Disability pension</i>		17,9	132 095	799	18 447	33 601	27 882	51 366	-	
- <b>yksilöllisiä</b>	<b>individuell individual</b>	2,7	19 818	-	-	-	1 093	18 725	-	
<b>Osa-aikaeläke</b>	<b>Deltidspension</b>									
<i>Part-time pension</i>		1,4	9 983	-	-	-	5 914	4 069	-	
<b>Maatalouden erityiseläkkeet</b>	<b>Särskilda pensioner för lantbrukare</b>									
<i>Special pensions for farmers</i>		3,2	23 514	-	-	108	3 772	6 933	12 701	
<b>Perhe-eläke</b>	<b>Familjepension</b>									
<i>Survivors' pension</i>		32,5	239 888	12 993	4 756	13 900	11 431	18 700	178 108	
- <b>Lesket</b>	<b>Efterlevande makar</b>	30,6	225 529	-	3 576	13 817	11 415	18 689	178 032	
- <b>Lapset</b>	<b>Barn Children</b>	1,9	14 360	12 993	1 180	84	16	11	76	

Henkilön on mahdollista saada samanaikaisesti usean lajin mukaista eläkettä. Tästä syystä taulukon luvut eivät ole yhteenlaskettavissa.

Samma person kan få flera olika pensioner samtidigt. Talen kan därför inte adderas.

One person may receive several pension benefits at the same time. For this reason, the figures of the tables cannot be summed up.

## 1.2.3 Omaa eläkettä saavat iän mukaan 31.12.1999

Samtliga egenpensionstagare efter ålder 31.12.1999

Recipients of pensions in one's own right by age at 31.12.1999

Ikä Ålder Age	Kaikki eläkkeen- saajat Samtliga pensions- tagare All pension recipients		Kelan eläkkeen- saajat FPA- pension- tagare Recipients of national pension	Työeläkkeensaajat Arbetspensionstagare Recipients of statutory earnings- related pension			Kelan sekä työeläkettä saavat Får både FPA- och arbetspension Recipients of both national and statutory earnings- related pension
	Kaikki All	Alla Both sexes		Kaikki All	Yksityinen sektori Privata sektorn Private sector	Julkinen sektori Offentliga sektorn Public sector	
<b>Kaikki Samtliga</b> All ages	1 209 314	1 035 929	1 064 314	896 895	378 944	890 929	
16 - 64	412 501	267 984	360 569	295 646	155 139	216 052	
65 -	796 813	767 945	703 745	601 249	223 805	674 877	
16 - 19	1 906	1 906		2		2	
20 - 24	3 558	3 532	103	79	24	77	
25 - 29	4 658	4 540	828	607	248	710	
30 - 34	7 611	7 128	2 923	2 201	1 126	2 440	
35 - 39	10 967	9 804	5 829	4 732	2 569	4 666	
40 - 44	16 735	14 491	10 975	9 188	4 773	8 731	
45 - 49	28 108	22 858	21 242	18 468	8 757	15 992	
50 - 54	48 809	35 792	41 998	36 314	17 559	28 981	
55 - 59	79 739	43 818	74 519	59 747	31 049	38 598	
60 - 64	210 410	124 115	202 150	164 308	89 034	115 855	
65 - 69	234 522	207 138	219 416	188 688	82 625	192 032	
70 - 74	218 501	217 656	198 606	169 503	63 793	197 761	
75 - 79	166 693	166 265	146 167	124 928	41 922	145 739	
80 -	177 097	176 886	139 556	118 130	35 465	139 345	
	<b>Miehet</b>	<b>Män</b>	<b>Males</b>				
<b>Kaikki Samtliga</b> All ages	514 750	423 143	474 937	415 347	154 493	383 330	
16 - 64	210 308	133 578	184 575	158 948	66 508	107 845	
65 -	304 442	289 565	290 362	256 399	87 985	275 485	
16 - 19	1 107	1 107		2		2	
20 - 24	2 076	2 057	68	59	9	49	
25 - 29	2 795	2 721	516	414	117	442	
30 - 34	4 420	4 155	1 719	1 456	460	1 454	
35 - 39	6 254	5 585	3 373	3 036	1 053	2 704	
40 - 44	9 533	8 257	6 362	5 768	2 022	5 086	
45 - 49	15 749	12 673	12 177	11 091	3 885	9 101	
50 - 54	27 458	19 180	24 285	21 086	8 742	16 007	
55 - 59	41 196	22 565	39 072	32 377	14 407	20 441	
60 - 64	99 720	55 278	97 001	83 659	35 813	52 559	
65 - 69	106 930	92 837	102 791	92 305	32 721	88 698	
70 - 74	90 857	90 378	86 724	76 717	25 588	86 245	
75 - 79	58 351	58 132	55 409	48 479	16 272	55 190	
80 -	48 304	48 218	45 438	38 898	13 404	45 352	
	<b>Naiset</b>	<b>Kvinnor</b>	<b>Females</b>				
<b>Kaikki Samtliga</b> All ages	694 564	612 786	589 377	481 548	224 451	507 599	
16 - 64	202 193	134 406	175 994	136 698	88 631	108 207	
65 -	492 371	478 380	413 383	344 850	135 820	399 392	
16 - 19	799	799					
20 - 24	1 482	1 475	35	20	15	28	
25 - 29	1 863	1 819	312	193	131	268	
30 - 34	3 191	2 973	1 204	745	666	986	
35 - 39	4 713	4 219	2 456	1 696	1 516	1 962	
40 - 44	7 202	6 234	4 613	3 420	2 751	3 645	
45 - 49	12 359	10 185	9 065	7 377	4 872	6 891	
50 - 54	21 351	16 612	17 713	15 228	8 817	12 974	
55 - 59	38 543	21 253	35 447	27 370	16 642	18 157	
60 - 64	110 690	68 837	105 149	80 649	53 221	63 296	
65 - 69	127 592	114 301	116 625	96 383	49 904	103 334	
70 - 74	127 644	127 278	111 882	92 786	38 205	111 516	
75 - 79	108 342	108 133	90 758	76 449	25 650	90 549	
80 -	128 793	128 668	94 118	79 232	22 061	93 993	

Omaa eläkettä saaviin sisältyvät kaikki muut paitsi perhe-eläkkeensaajat. Egenpensionstagare inbegriper alla andra utom familjepensionstagare. The figure for recipients of pensions in one's own right includes all other pension recipients except for recipients of survivors' pension.

## 1.2.3A 55 - 64-vuotiaat omaa eläkettä saavat iän mukaan 31.12.1999

55 - 64-åringar med egenpension efter ålder 31.12.1999

Recipients of pensions in one's own right aged 55 - 64 years by age at 31.12.1999

Ikä Ålder Age	Kaikki eläkkeen- saajat Samtliga pensions- tagare All pension recipients		Kelan eläkkeen- saajat FPA- pension- tagare Recipients of national pension		Työeläkkeensaajat Arbetspensionstagare Recipients of statutory earnings- related pension			Kelan sekä työeläkettä saavat Får både FPA- och arbetspension Recipients of both national and statutory earnings- related pension
	Kaikki Samtliga All	Alla BOTH Both sexes	Kaikki Samtliga All	Yksityinen sektori Privata sektorn Private sector	Julkinen sektori Offentliga sektorn Public sector			
	<b>Kaikki</b>	<b>Alla</b>	<b>Both sexes</b>					
<b>Kaikki</b>	<b>Samtliga</b>							
All	290 149	167 933	276 669	224 055	120 083	154 453		
55 - 59	79 739	43 818	74 519	59 747	31 049	38 598		
60 - 64	210 410	124 115	202 150	164 308	89 034	115 855		
55	11 210	7 412	10 141	8 733	4 059	6 343		
56	14 256	7 764	13 265	10 778	5 375	6 773		
57	13 576	7 110	12 700	9 997	5 203	6 234		
58	22 203	11 623	20 947	16 483	8 843	10 367		
59	18 494	9 909	17 466	13 756	7 569	8 881		
60	37 022	18 497	35 756	28 913	16 422	17 231		
61	41 349	22 374	39 955	32 946	17 585	20 980		
62	40 958	23 247	39 489	32 643	16 968	21 778		
63	42 826	24 668	41 113	32 808	18 277	22 955		
64	48 255	35 329	45 837	36 998	19 782	32 911		
	<b>Miehet</b>	<b>Män</b>	<b>Males</b>					
<b>Kaikki</b>	<b>Samtliga</b>							
All	140 916	77 843	136 073	116 036	50 220	73 000		
55 - 59	41 196	22 565	39 072	32 377	14 407	20 441		
60 - 64	99 720	55 278	97 001	83 659	35 813	52 559		
55	6 086	3 918	5 601	4 804	2 044	3 433		
56	7 561	4 035	7 148	5 924	2 599	3 622		
57	7 073	3 704	6 720	5 462	2 476	3 351		
58	11 276	5 953	10 794	8 875	4 007	5 471		
59	9 200	4 955	8 809	7 312	3 281	4 564		
60	17 603	8 265	17 144	14 812	6 573	7 806		
61	19 791	9 918	19 345	16 993	7 016	9 472		
62	19 494	10 121	19 012	16 587	6 871	9 639		
63	20 163	10 636	19 622	16 624	7 356	10 095		
64	22 669	16 338	21 878	18 643	7 997	15 547		
	<b>Naiset</b>	<b>Kvinnor</b>	<b>Females</b>					
<b>Kaikki</b>	<b>Samtliga</b>							
All	149 233	90 090	140 596	108 019	69 863	81 453		
55 - 59	38 543	21 253	35 447	27 370	16 642	18 157		
60 - 64	110 690	68 837	105 149	80 649	53 221	63 296		
55	5 124	3 494	4 540	3 929	2 015	2 910		
56	6 695	3 729	6 117	4 854	2 776	3 151		
57	6 503	3 406	5 980	4 535	2 727	2 883		
58	10 927	5 670	10 153	7 608	4 836	4 896		
59	9 294	4 954	8 657	6 444	4 288	4 317		
60	19 419	10 232	18 612	14 101	9 849	9 425		
61	21 558	12 456	20 610	15 953	10 569	11 508		
62	21 464	13 126	20 477	16 056	10 097	12 139		
63	22 663	14 032	21 491	16 184	10 921	12 860		
64	25 586	18 991	23 959	18 355	11 785	17 364		

Omaa eläkettä saaviin sisältyvät kaikki muut paitsi perhe-eläkkeensaajat. Egenpensionstagare inbegriper alla andra utom familjepensionstagare. The figure for recipients of pensions in one's own right includes all other pension recipients except for recipients of survivors' pension.

## 1.2.4 Kaikki vanhuuseläkkeensaajat iän mukaan 31.12.1999

Samtliga ålderspensionstagare efter ålder 31.12.1999

All recipients of old-age pension by age at 31.12.1999

Ikä	Ålder	Age	Kaikki eläkkeen- saajat Samtliga pensions- tagare All pension recipients	Kelan eläkkeen- saajat FPA- pension- tagare Recipients of national pension	Työeläkkeensaajat Arbetspensionstagare Recipients of statutory earnings- related pension			Kelan sekä työeläkettä saavat Får både FPA- och arbetspension Recipients of both national and statutory earnings- related pension 1)
			Kaikki Samtliga All	Yksityinen sektori Privata sektorn Private sector	Julkinen sektori Offentliga sektorn Public sector			
			<b>Kaikki</b>	<b>Alla</b>	<b>Both sexes</b>			
<b>Kaikki</b>	<b>Samtliga</b>							
All ages			858 216	774 602	763 688	615 044	273 660	680 074
- 64			61 406	6 657	60 173	14 047	49 855	5 424
65 -			796 810	767 945	703 515	600 997	223 805	674 650
- 54			2 627	-	2 627	-	2 627	-
55 - 59			5 192	-	5 192	223	5 017	-
60 - 64			53 587	6 657	52 354	13 824	42 211	5 424
65 - 69			234 519	207 138	219 386	188 654	82 625	192 005
70 - 74			218 501	217 656	198 567	169 456	63 793	197 722
75 - 79			166 693	166 265	146 094	124 848	41 922	145 666
80 -			177 097	176 886	139 468	118 039	35 465	139 257
			<b>Miehet</b>	<b>Män</b>	<b>Males</b>			
<b>Kaikki</b>	<b>Samtliga</b>							
All ages			331 644	291 729	317 185	262 300	110 521	277 270
- 64			27 204	2 164	26 884	5 973	22 536	1 844
65 -			304 440	289 565	290 301	256 327	87 985	275 426
- 54			2 604	-	2 604	-	2 604	-
55 - 59			3 857	-	3 857	202	3 703	-
60 - 64			20 743	2 164	20 423	5 771	16 229	1 844
65 - 69			106 928	92 837	102 780	92 294	32 721	88 689
70 - 74			90 857	90 378	86 713	76 701	25 588	86 234
75 - 79			58 351	58 132	55 395	48 461	16 272	55 176
80 -			48 304	48 218	45 413	38 871	13 404	45 327
			<b>Naiset</b>	<b>Kvinnor</b>	<b>Females</b>			
<b>Kaikki</b>	<b>Samtliga</b>							
All ages			526 572	482 873	446 503	352 744	163 139	402 804
- 64			34 202	4 493	33 289	8 074	27 319	3 580
65 -			492 370	478 380	413 214	344 670	135 820	399 224
- 54			23	-	23	-	23	-
55 - 59			1 335	-	1 335	21	1 314	-
60 - 64			32 844	4 493	31 931	8 053	25 982	3 580
65 - 69			127 591	114 301	116 606	96 360	49 904	103 316
70 - 74			127 644	127 278	111 854	92 755	38 205	111 488
75 - 79			108 342	108 133	90 699	76 387	25 650	90 490
80 -			128 793	128 668	94 055	79 168	22 061	93 930

## 1) Sisältää ne eläkkeensaajat, jotka saavat vanhuuseläkettä kummastakin eläkejärjestelmästä.

Avser de pensionstagare som uppbär ålderspension inom vardera systemet.

Refers to pension recipients who draw old-age pension under both schemes.

## 1.2.4A Varhennettua vanhuuseläkettä saavat iän mukaan 31.12.1999

Pensionstagare som får förtida ålderspension efter ålder 31.12.1999

Recipients of early old-age pension by age at 31.12.1999

Ikä Age	Alder	Kaikki eläkkeen- saajat Samtliga pensions- tagare <i>All pension recipients 1)</i>	Kelan eläkkeen- saajat FPA- pensions- tagare <i>Recipients of national pension</i>	Työ- eläkkeen- saajat Arbets- pensions- tagare <i>Recipients of statutory earnings- related pension 1)</i>	Kelan sekä työeläkettä saavat Får både FPA- och arbets- pension <i>Recipients of both national and statutory earnings- related pension</i>	Vain työeläkkeenä varhennettua vanhuuseläkettä Endast arbetspensionen som förtida ålderspension <i>Early old-age pension as statutory earnings-related pension only</i>	Kelan elä- keenä muu- ta eläkettä FPA-pen- sionen som annan pen. <i>National pension as another pension</i>	Ei Kelan eläkettä Ingen FPA-pen- sionen <i>No national pension 1)</i>	Vain Kelasta varhennet- tua vanhuuseläkettä Endast FPA-pensionen som förtida ålderspension <i>Early old-age pension as national pension only</i>	Työeläk- keenä muu- ta eläkettä Arbetspen- sionen som annan pen. <i>Statutory earnings- related pension as another pension</i>	Ei työ- eläkettä Ingen arbets- pension <i>No statutory earnings- related pension</i>
		<b>Kaikki</b>	<b>Alla</b>	<b>Both sexes</b>							
		<b>Kaikki</b>	<b>Män</b>	<b>Males</b>							
		<b>Kaikki</b>	<b>Kvinnor</b>	<b>Females</b>							
		<b>Kaikki</b>									
		<b>Samtliga</b>									
		<b>All ages</b>									
58 - 64	14 501	42 798	41 156	22 659	7 863	10 634	12 601	7 538			
58	15	.	11 904	.	20	7 824	.	.			
59	48	.	15	.	-	15	.	.			
60	394	320	1 352	278	1	1 073	12	30			
61	997	548	1 891	442	1	1 448	26	80			
62	387	727	2 231	571	3	1 657	35	121			
63	211	1 081	2 905	775	4	2 126	109	197			
64	449	3 981	3 462	1 994	11	1 457	1 346	641			
65 -	46 787	36 141	29 245	18 599	7 843	2 803	11 073	6 469			
		<b>Kaikki</b>									
		<b>Samtliga</b>									
		<b>All ages</b>									
58 - 64	6 214	.	5 427	.	8	4 042	.	.			
58	9	.	9	.	-	9	.	.			
59	28	.	28	.	-	28	.	.			
60	523	76	521	74	-	447	-	2			
61	846	125	839	118	1	720	1	6			
62	1 013	156	1 001	144	1	856	4	8			
63	1 388	230	1 357	199	1	1 157	3	28			
64	2 407	1 577	1 672	842	5	825	555	180			
65 -	16 990	11 438	12 559	7 007	3 895	1 657	3 675	756			
		<b>Kaikki</b>									
		<b>Samtliga</b>									
		<b>All ages</b>									
58 - 64	8 287	.	6 477	.	12	3 782	.	.			
58	6	.	6	.	-	6	.	.			
59	20	.	20	.	-	20	.	.			
60	871	244	831	204	1	626	12	28			
61	1 151	423	1 052	324	-	728	25	74			
62	1 374	571	1 230	427	2	801	31	113			
63	1 823	851	1 548	576	3	969	106	169			
64	3 042	2 404	1 790	1 152	6	632	791	461			
65 -	29 797	24 703	16 686	11 592	3 948	1 146	7 398	5 713			

1) Kaikki-luku sisältää 'miehissä' ja 'molemmissa sukupuolissa' 7 eläkkeensaajaa, jotka saivat varhennettua vanhuuseläkettä Merimieseläkelain mukaan ja olivat alle 58 vuotiaita.

I 'Samtliga pensionstagare' ingår under 'Män' och 'Alla' 7 pensionstagare som var under 58 år och fick förtida ålderspension enligt sjömanspensionslagen.

For males and both sexes, the category 'all ages' includes 7 pension recipients who received early old-age pension under the Seamen's Pensions Act and were aged under 58.

## 1.2.5 Kaikki työkyvyttömyyseläkkeensaajat iän mukaan 31.12.1999

Samtliga invalidpensionstagare efter ålder 31.12.1999

All recipients of disability pension by age at 31.12.1999

Ikä Ålder Age	Kaikki eläkkeen- saajat Samtliga pensions- tagare All pension recipients	Kelan eläkkeen- saajat FPA- pension- tagare Recipients of national pension	Työeläkkeensaajat Arbetspensionstagare Recipients of statutory earnings- related pension			Kelan sekä työeläkettä saavat Får både FPA- och arbetspension Recipients of both national and statutory earnings- related pension 1)
			Kaikki Samtliga All	Yksityinen sektori Privata sektorn Private sector	Julkinen sektori Offentliga sektorn Public sector	
	<b>Kaikki</b>	<b>Alla</b>	<b>Both sexes</b>			
<b>Kaikki</b>	<b>Samtliga</b>					
<i>All ages</i>	282 039	234 751	225 673	205 722	79 082	178 385
16 - 19	1 906	1 906	2	2	-	2
20 - 24	3 558	3 532	103	79	24	77
25 - 29	4 658	4 540	828	607	248	710
30 - 34	7 610	7 128	2 922	2 201	1 125	2 440
35 - 39	10 954	9 804	5 816	4 732	2 556	4 666
40 - 44	16 676	14 491	10 915	9 188	4 712	8 730
45 - 49	27 764	22 858	20 898	18 468	8 409	15 992
50 - 54	46 568	35 792	39 730	36 223	15 358	28 954
55 - 59	58 582	43 818	53 168	48 256	20 912	38 404
60 - 64	103 763	90 882	91 291	85 966	25 738	78 410
	<b>Kaikki</b>	<b>Män</b>	<b>Males</b>			
<b>Kaikki</b>	<b>Samtliga</b>					
<i>All ages</i>	149 944	122 954	122 617	116 584	33 890	95 627
16 - 19	1 107	1 107	2	2	-	2
20 - 24	2 076	2 057	68	59	9	49
25 - 29	2 795	2 721	516	414	117	442
30 - 34	4 420	4 155	1 719	1 456	460	1 454
35 - 39	6 242	5 585	3 361	3 036	1 041	2 704
40 - 44	9 476	8 257	6 304	5 768	1 963	5 085
45 - 49	15 409	12 673	11 837	11 091	3 541	9 101
50 - 54	25 322	19 180	22 122	21 086	6 555	15 980
55 - 59	30 700	22 565	28 458	27 056	8 902	20 323
60 - 64	52 397	44 654	48 230	46 616	11 302	40 487
	<b>Kaikki</b>	<b>Kvinnor</b>	<b>Females</b>			
<b>Kaikki</b>	<b>Samtliga</b>					
<i>All ages</i>	132 095	111 797	103 056	89 138	45 192	82 758
16 - 19	799	799	-	-	-	-
20 - 24	1 482	1 475	35	20	15	28
25 - 29	1 863	1 819	312	193	131	268
30 - 34	3 190	2 973	1 203	745	665	986
35 - 39	4 712	4 219	2 455	1 696	1 515	1 962
40 - 44	7 200	6 234	4 611	3 420	2 749	3 645
45 - 49	12 355	10 185	9 061	7 377	4 868	6 891
50 - 54	21 246	16 612	17 608	15 137	8 803	12 974
55 - 59	27 882	21 253	24 710	21 200	12 010	18 081
60 - 64	51 366	46 228	43 061	39 350	14 436	37 923

## 1) Sisältää ne eläkkeensaajat, jotka saavat työkyvyttömyyseläkettä kummastakin eläkejärjestelmästä.

Avser de pensionstagare som uppstår invalidpension inom vardera systemet.

Refers to pension recipients who draw disability pension under both schemes.



## 1.2.5A Yksilöllistä varhaiseläkettä saavat iän mukaan 31.12.1999

Pensionstagare som får individuell förtidspension efter ålder 31.12.1999

Recipients of individual early retirement pension by age at 31.12.1999

	<b>Kaikki eläkkeensaajat</b> Samtliga pensions-tagare <i>All pension recipients</i>	<b>Kelan eläkkeensaajat</b> FPA-pensions-tagare <i>Recipients of national pension</i>	<b>Työeläkkeensaajat</b> Arbets-pensions-tagare <i>Recipients of statutory earnings-related pension</i>	<b>Kelan sekä työeläkettä saavat</b> Får både FPA- och arbets-pension <i>Recipients of both national and statutory earnings-related pension</i>	<b>Vain työeläkkeenä yksilöllistä varhaiseläkettä</b> Endast arbetspensionen som individuell förtidspen. <i>Individual early retirement pension as statutory earnings-related pension only</i>	<b>Kelan eläkkeenä muuta eläkettä</b> FPA-pensionen som annan pen. <i>National pension as another pension</i>	<b>Ei Kelan eläkettä</b> Ingen FPA-pension <i>No national pension</i>	<b>Vain Kelasta yksilöllistä varhaiseläkettä</b> Endast FPA-pensionen som förtida ålderspension <i>Early old-age pension as national pension only</i>	<b>Työeläkkeenä muuta eläkettä</b> Arbetspensionen som annan pen. <i>Statutory earnings-related pension as another pension</i>	<b>Ei työeläkettä</b> Ingen arbets-pension <i>No statutory earnings-related pension</i>
<b>Ikä</b>	<b>Alder</b>									
<b>Age</b>	<b>Age</b>									
	<b>Kaikki</b>	<b>Alla</b>	<b>Both sexes</b>							
<b>Kaikki</b>	<b>Samtliga</b>									
<b>All ages</b>	37 628	29 017	34 435	25 824	571	8 040	3 145	48		
58	765	137	759	131	6	622	6	-		
59	1 268	318	1 257	307	13	937	9	2		
60	5 257	3 274	5 148	3 165	73	1 910	105	4		
61	6 374	4 536	6 223	4 385	70	1 768	140	11		
62	7 048	5 638	6 832	5 422	83	1 327	207	9		
63	7 610	6 597	6 452	5 439	122	891	1 148	10		
64	9 306	8 517	7 764	6 975	204	585	1 530	12		
	<b>Miehet</b>	<b>Män</b>	<b>Males</b>							
<b>Kaikki</b>	<b>Samtliga</b>									
<b>All ages</b>	17 810	13 005	16 783	11 978	303	4 502	1 008	19		
58	353	29	352	28	3	321	1	-		
59	587	75	584	72	3	509	3	-		
60	2 509	1 432	2 459	1 382	38	1 039	50	-		
61	3 090	2 096	3 034	2 040	38	956	50	6		
62	3 322	2 551	3 236	2 465	42	729	83	3		
63	3 594	2 955	3 246	2 607	70	569	342	6		
64	4 355	3 867	3 872	3 384	109	379	479	4		
	<b>Naiset</b>	<b>Kvinnor</b>	<b>Females</b>							
<b>Kaikki</b>	<b>Samtliga</b>									
<b>All ages</b>	19 818	16 012	17 652	13 846	268	3 538	2 137	29		
58	412	108	407	103	3	301	5	-		
59	681	243	673	235	10	428	6	2		
60	2 748	1 842	2 689	1 783	35	871	55	4		
61	3 284	2 440	3 189	2 345	32	812	90	5		
62	3 726	3 087	3 596	2 957	41	598	124	6		
63	4 016	3 642	3 206	2 832	52	322	806	4		
64	4 951	4 650	3 892	3 591	95	206	1 051	8		

**1.2.6 Työttömyyseläkkeensaajat iän mukaan 31.12.1999**  
 Arbetslöshetspensionstagare efter ålder 31.12.1999  
 Recipients of unemployment pension by age at 31.12.1999

Ikä Ålder Age	Kaikki eläkkeen- saajat Samtliga pensions- tagare All pension recipients	Kelan eläkkeen- saajat FPA- pension- tagare Recipients of national pension	Työeläkkeensaajat Arbetspensionstagare Recipients of statutory earnings- related pension			Kelan sekä työeläkettä saavat Får både FPA- och arbetspension Recipients of both national and statutory earnings- related pension 1)
			Kaikki Samtliga All	Yksityinen sektori Privata sektorn Private sector	Julkinen sektori Offentliga sektorn Public sector	
	<b>Kaikki</b>	<b>Alla</b>	<b>Both sexes</b>			
<b>Kaikki</b>	<b>Samtliga</b>					
<i>All ages</i>	52 240	26 576	51 803	50 698	17 989	26 139
60	9 234	3 419	9 223	8 939	3 913	3 408
61	11 342	4 968	11 326	11 025	4 668	4 952
62	10 806	4 722	10 782	10 475	4 144	4 698
63	10 037	4 728	9 951	9 827	2 757	4 642
64	10 821	8 739	10 521	10 432	2 507	8 439
	<b>Miehet</b>	<b>Män</b>	<b>Males</b>			
<b>Kaikki</b>	<b>Samtliga</b>					
<i>All ages</i>	25 068	8 460	25 017	24 697	7 134	8 409
60	4 408	805	4 408	4 317	1 598	805
61	5 503	1 335	5 499	5 408	1 872	1 331
62	5 200	1 238	5 199	5 099	1 650	1 237
63	4 821	1 261	4 817	4 792	1 040	1 257
64	5 136	3 821	5 094	5 081	974	3 779
	<b>Naiset</b>	<b>Kvinnor</b>	<b>Females</b>			
<b>Kaikki</b>	<b>Samtliga</b>					
<i>All Ages</i>	27 172	18 116	26 786	26 001	10 855	17 730
60	4 826	2 614	4 815	4 622	2 315	2 603
61	5 839	3 633	5 827	5 617	2 796	3 621
62	5 606	3 484	5 583	5 376	2 494	3 461
63	5 216	3 467	5 134	5 035	1 717	3 385
64	5 685	4 918	5 427	5 351	1 533	4 660

1) Sisältää ne eläkkeensaajat, jotka saavat työttömyyseläkettä kummastakin eläkejärjestelmästä.

Avser de pensionstagare som uppbär arbetslöshetspension inom vardera systemet.

Refers to pension recipients who draw unemployment pension under both schemes.

## 1.2.7 Perhe-eläkkeensaajat iän mukaan 31.12.1999

Familjepensionstagare efter ålder 31.12.1999

Recipients of survivors' pension by age at 31.12.1999

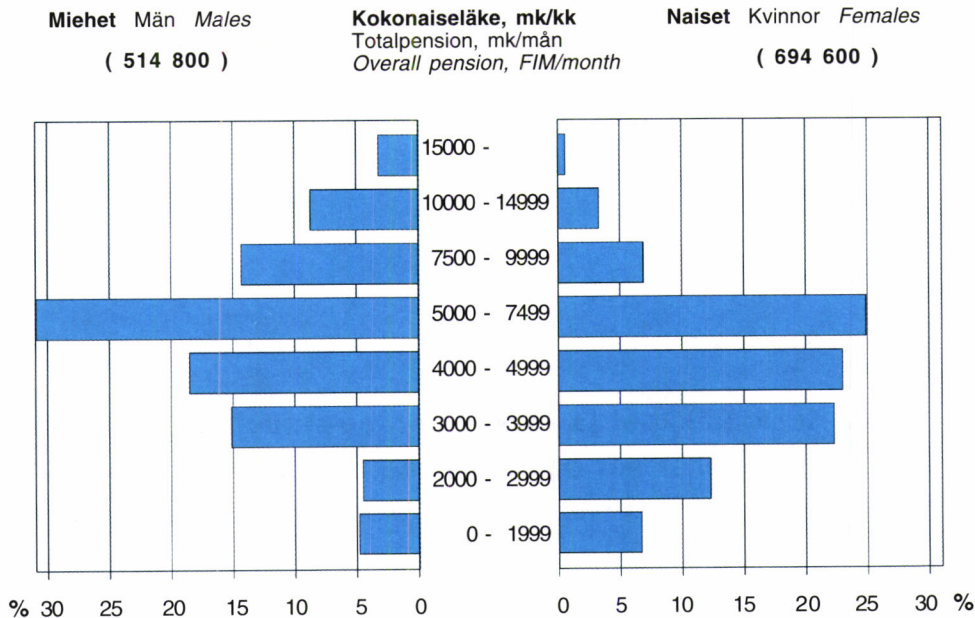
Ikä / Ålder / Age	Kaikki / Samtliga / All		Kelan eläkkeensaajat / FPA-pensions-tagare / Recipients of national pension	Työeläkkeensaajat / Arbetspensions-tagare / Recipients of statutory earnings-related pension	Kelan sekä työeläkettä saavat / Får både FPA- och arbetspension / Both national and statutory earnings-related pension	Sekä lesken- että omaa eläkettä saavat / Får både egen- och efterlevandepension / Both pension in one's own right and surviving spouse's pension
	Kaikki eläkkeensaajat / Samtliga pensions-tagare / All pension recipients	Alla / Widowers and widows				
<b>Lesket / Efterlevande makar / Surviving spouses</b>						
	<b>Kaikki / Alla / Widowers and widows</b>					
<b>Kaikki / Samtliga / All ages</b>	250 288	11 369	249 373	10 454	216 596	
16 - 34	534	486	494	446	8	
35 - 39	1 129	1 012	1 085	968	23	
40 - 44	2 488	1 779	2 394	1 685	106	
45 - 49	5 210	2 232	5 052	2 074	286	
50 - 54	11 124	2 340	10 922	2 138	1 190	
55 - 59	13 345	1 640	13 141	1 436	3 732	
60 - 64	21 279	1 880	21 106	1 707	16 452	
65 - 69	30 547	-	30 547	-	30 336	
70 - 74	44 978	-	44 978	-	44 927	
75 - 79	51 312	-	51 312	-	51 263	
80 -	68 342	-	68 342	-	68 273	
<b>Miehet / Män / Widowers</b>						
	<b>Kaikki / Alla / Widowers</b>					
<b>Kaikki / Samtliga / All ages</b>	24 759	2 013	24 547	1 801	19 961	
16 - 34	61	56	54	49	1	
35 - 39	147	138	141	132	-	
40 - 44	367	305	346	284	13	
45 - 49	817	475	780	438	48	
50 - 54	1 700	511	1 645	456	172	
55 - 59	1 930	316	1 879	265	567	
60 - 64	2 590	212	2 555	177	2 052	
65 - 69	3 231	-	3 231	-	3 210	
70 - 74	4 228	-	4 228	-	4 225	
75 - 79	4 099	-	4 099	-	4 091	
80 -	5 589	-	5 589	-	5 582	
<b>Naiset / Kvinnor / Widows</b>						
	<b>Kaikki / Alla / Widows</b>					
<b>Kaikki / Samtliga / All ages</b>	225 529	9 356	224 826	8 653	196 635	
16 - 34	473	430	440	397	7	
35 - 39	982	874	944	836	23	
40 - 44	2 121	1 474	2 048	1 401	93	
45 - 49	4 393	1 757	4 272	1 636	238	
50 - 54	9 424	1 829	9 277	1 682	1 018	
55 - 59	11 415	1 324	11 262	1 171	3 165	
60 - 64	18 689	1 668	18 551	1 530	14 400	
65 - 69	27 316	-	27 316	-	27 126	
70 - 74	40 750	-	40 750	-	40 702	
75 - 79	47 213	-	47 213	-	47 172	
80 -	62 753	-	62 753	-	62 691	
<b>Lapset / Barn / Children</b>						
	<b>Kaikki / Alla / Children</b>					
<b>Kaikki / Samtliga / All ages</b>	28 247	26 495	22 180	20 428	-	
0 - 4	814	799	697	682	-	
5 - 9	3 791	3 742	3 440	3 391	-	
10 - 15	11 138	10 994	10 386	10 242	-	
16 - 17	6 213	6 094	5 875	5 756	-	
18 - 20	4 923	4 771	504	352	-	
21 -	1 368	95	1 278	5	-	

### **1.3 Keskieläkkeet ja eläkkeiden suuruusjakaumat**

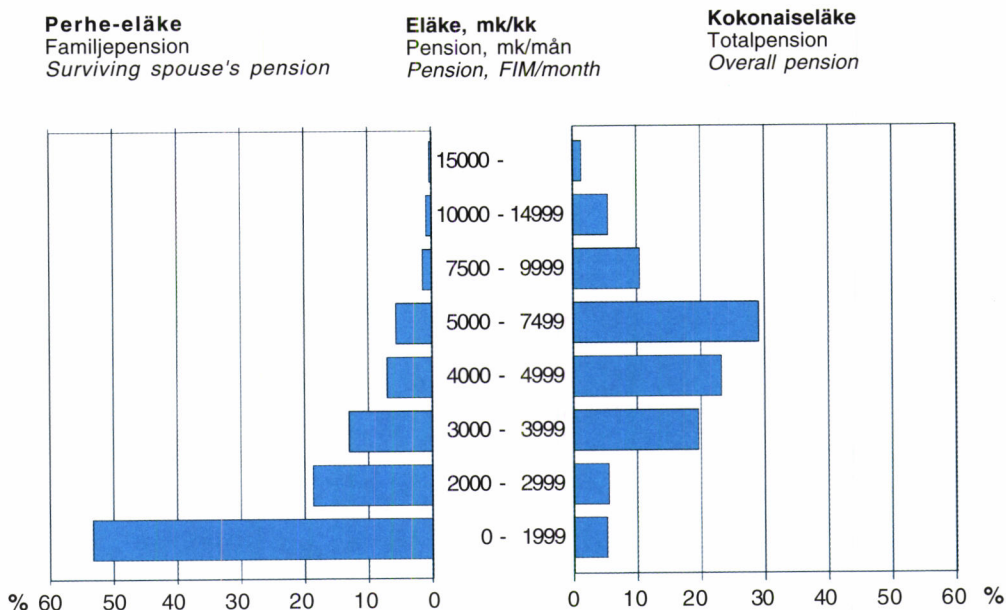
Medelpensioner och pensionernas storleksfördelningar

*Average pensions and size distributions of pensions*

**Kuvio 9 Oma eläkettä saavien kokonaiseläkejakauma 31.12.1999, %**  
 Figur 9 Fördelning av egenpensionstagarnas totalpensioner 31.12.1999, %  
 Chart 9 Recipients of pensions in one's own right by pension payment at 31.12.1999, %



**Kuvio 10 Leskeneläkettä saavien perhe- ja kokonaiseläkejakauma 31.12.1999, %**  
 Figur 10 Fördelning av efterlevandepensionstagarnas familje- och totalpensioner 31.12.1999, %  
 Chart 10 Recipients of survivors' pension by size of pension and overall pension at 31.12.1999, %



### 1.3.1 Omaa eläkettä saavien keskimääräiset oma- ja kokonaiseläkkeet iän ja eläkkeen rakenteen mukaan 31.12.1999

Egenpensionstagarnas genomsnittliga egen- och totalpensioner efter ålder och pensionsstruktur 31.12.1999

*Recipients of pensions in one's own right - analysis of average pension and average overall pension by age and pension component at 31.12.1999*

Ikä Ålder Age	Kaikki eläkkeensaajat Samtliga pensionstagare <i>All pension recipients</i>			Kelan eläkkeensaajat FPA-pensionstagare <i>Recipients of national pension</i>			Työeläkkeensaajat Arbetspensionstagare <i>Recipients of statutory earnings-related pension</i>		
	Luku- määrä Antal <i>Number</i>	Keskim. oma- eläke Genom- snittlig egen- pension <i>Average pension</i>	Keskim. koko- nais- eläke Genom- snittlig total- pension <i>Average overall pension</i>	Luku- määrä Antal <i>Number</i>	Keskim. oma- eläke Genom- snittlig egen- pension <i>Average pension</i>	Keskim. koko- nais- eläke Genom- snittlig total- pension <i>Average overall pension</i>	Luku- määrä Antal <i>Number</i>	Keskim. oma- eläke Genom- snittlig egen- pension <i>Average pension</i>	Keskim. koko- nais- eläke Genom- snittlig total- pension <i>Average overall pension</i>
	<b>Kaikki Samtliga</b>								
	<b>All ages</b>								
	1 209 314	5 028	5 440	1 035 929	4 799	5 241	1 064 314	5 406	5 785
16 - 19	1 906	3 242	3 280	1 906	3 242	3 280	2	..	..
20 - 24	3 558	3 337	3 363	3 532	3 325	3 351	103	4 637	4 637
25 - 29	4 658	3 580	3 622	4 540	3 557	3 599	828	4 662	4 666
30 - 34	7 611	3 915	3 966	7 128	3 853	3 907	2 923	4 832	4 839
35 - 39	10 967	4 139	4 174	9 804	4 059	4 094	5 829	4 860	4 868
40 - 44	16 735	4 452	4 486	14 491	4 326	4 357	10 975	5 130	5 151
45 - 49	28 108	4 732	4 769	22 858	4 539	4 572	21 242	5 281	5 313
50 - 54	48 809	5 310	5 375	35 792	4 968	5 019	41 998	5 724	5 791
55 - 59	79 739	5 304	5 421	43 818	5 289	5 384	74 519	5 500	5 621
60 - 64	210 410	5 805	6 003	124 115	5 307	5 466	202 150	5 962	6 162
65 - 69	234 522	5 440	5 746	207 138	5 110	5 400	219 416	5 712	6 023
70 - 74	218 501	4 865	5 321	217 656	4 866	5 324	198 606	5 185	5 628
75 - 79	166 693	4 585	5 272	166 265	4 586	5 274	146 167	4 952	5 584
80 -	177 097	4 270	5 146	176 886	4 271	5 148	139 556	4 844	5 570
	<b>Miehet Män Males</b>								
	<b>Kaikki Samtliga</b>								
	<b>All ages</b>								
	514 750	6 301	6 336	423 143	6 060	6 098	474 937	6 608	6 643
16 - 19	1 107	3 245	3 286	1 107	3 245	3 286	2	..	..
20 - 24	2 076	3 307	3 335	2 057	3 284	3 312	68	4 901	4 901
25 - 29	2 795	3 617	3 656	2 721	3 583	3 623	516	4 789	4 792
30 - 34	4 420	3 965	4 011	4 155	3 888	3 937	1 719	4 954	4 959
35 - 39	6 254	4 245	4 273	5 585	4 126	4 157	3 373	5 021	5 022
40 - 44	9 533	4 655	4 675	8 257	4 469	4 492	6 362	5 394	5 396
45 - 49	15 749	5 124	5 140	12 673	4 816	4 834	12 177	5 717	5 723
50 - 54	27 458	5 989	6 002	19 180	5 455	5 466	24 285	6 387	6 397
55 - 59	41 196	6 224	6 244	22 565	6 000	6 017	39 072	6 413	6 432
60 - 64	99 720	6 841	6 865	55 278	6 322	6 344	97 001	6 971	6 994
65 - 69	106 930	6 619	6 649	92 837	6 239	6 268	102 791	6 832	6 863
70 - 74	90 857	6 144	6 184	90 378	6 148	6 188	86 724	6 366	6 408
75 - 79	58 351	6 368	6 420	58 132	6 372	6 424	55 409	6 583	6 636
80 -	48 304	6 477	6 554	48 218	6 480	6 557	45 438	6 713	6 791
	<b>Naiset Kvinnor Females</b>								
	<b>Kaikki Samtliga</b>								
	<b>All ages</b>								
	694 564	4 084	4 776	612 786	3 928	4 649	589 377	4 437	5 093
16 - 19	799	3 239	3 271	799	3 239	3 271	-	-	-
20 - 24	1 482	3 378	3 401	1 475	3 383	3 406	35	4 126	4 126
25 - 29	1 863	3 526	3 570	1 819	3 519	3 564	312	4 452	4 458
30 - 34	3 191	3 846	3 903	2 973	3 805	3 865	1 204	4 658	4 666
35 - 39	4 713	3 998	4 042	4 219	3 969	4 011	2 456	4 638	4 656
40 - 44	7 202	4 184	4 235	6 234	4 136	4 179	4 613	4 766	4 812
45 - 49	12 359	4 234	4 296	10 185	4 194	4 245	9 065	4 695	4 763
50 - 54	21 351	4 436	4 568	16 612	4 406	4 503	17 713	4 814	4 960
55 - 59	38 543	4 320	4 542	21 253	4 535	4 712	35 447	4 494	4 727
60 - 64	110 690	4 872	5 226	68 837	4 492	4 760	105 149	5 031	5 394
65 - 69	127 592	4 452	4 989	114 301	4 192	4 694	116 625	4 725	5 282
70 - 74	127 644	3 954	4 707	127 278	3 957	4 711	111 882	4 270	5 024
75 - 79	108 342	3 624	4 654	108 133	3 626	4 657	90 758	3 956	4 941
80 -	128 793	3 442	4 618	128 668	3 444	4 620	94 118	3 941	4 980

### 1.3.2 Vanhuus-, työkyvyttömyys- tai työttömyyseläkettä saavien keskimääräiset oma- ja kokonaiseläkkeet eläkkeen rakenteen ja eläkelajin mukaan 31.12.1999, mk/kk

Alders-, invalid- eller arbetslöshetspensionstagarnas genomsnittliga egen- och totalpensioner efter pensionsslag 31.12.1999, mk/mån

Recipients of old-age, disability or unemployment pensions - analysis of average pension and average overall pension by pension benefit at 31.12.1999, FIM/month

Eläkelaji Pensionsslag Pension benefit	Kaikki eläkkeensaajat Samtliga pensionstagare All pension recipients			Kelan eläkkeensaajat FPA-pensionstagare Recipients of national pension			Työeläkkeensaajat Arbetspensionstagare Recipients of statutory earnings-related pension		
	Luku- määrä Antal Number	Keskim. oma- eläke Genom- snittlig egen- pension Average pension	Keskim. koko- nais- eläke Genom- snittlig total- pension Average overall pension	Luku- määrä Antal Number	Keskim. oma- eläke Genom- snittlig egen- pension Average pension	Keskim. koko- nais- eläke Genom- snittlig total- pension Average overall pension	Luku- määrä Antal Number	Keskim. oma- eläke Genom- snittlig egen- pension Average pension	Keskim. koko- nais- eläke Genom- snittlig total- pension Average overall pension
	<b>Kaikki Alla Both sexes</b>								
<b>Kaikki</b> Samtliga All	1 175 362	5 082	5 502	1 035 929	4 799	5 241	1 030 007	5 481	5 867
<b>Vanhuuseläke</b> Alderspension Old-age pension	858 216	5 040	5 570	774 602	4 732	5 288	763 688	5 429	5 905
- varhennetut - förtida - early old-age pen.	61 295	5 455	5 960	42 798	4 907	5 459	41 156	5 660	6 097
<b>Työkyvyttömyyseläke</b> Invalidpension Disability pension	282 039	5 213	5 322	234 751	5 055	5 156	225 673	5 665	5 780
- yksilölliset - individuellt - individual	37 628	6 820	7 012	29 017	6 531	6 718	34 435	6 745	6 929
<b>Työttömyyseläke</b> Arbetslöshetspension Unemployment pension	52 240	5 673	5 891	26 576	4 486	4 601	51 803	5 681	5 898
	<b>Miehet Män Males</b>								
<b>Kaikki</b> Samtliga All	499 900	6 381	6 416	423 143	6 060	6 098	459 981	6 705	6 741
<b>Vanhuuseläke</b> Alderspension Old-age pension	331 644	6 650	6 693	291 729	6 281	6 326	317 185	6 868	6 911
- varhennetut - förtida - early old-age pen.	23 211	8 210	8 244	13 602	7 886	7 920	17 993	8 023	8 059
<b>Työkyvyttömyyseläke</b> Invalidpension Disability pension	149 944	5 800	5 821	122 954	5 593	5 614	122 617	6 311	6 326
- yksilölliset - individuellt - individual	17 810	8 049	8 073	13 005	7 781	7 806	16 783	7 972	7 996
<b>Työttömyyseläke</b> Arbetslöshetspension Unemployment pension	25 068	6 829	6 853	8 460	5 240	5 256	25 017	6 828	6 851
	<b>Naiset Kvinnor Females</b>								
<b>Kaikki</b> Samtliga All	675 462	4 121	4 825	612 786	3 928	4 649	570 026	4 493	5 163
<b>Vanhuuseläke</b> Alderspension Old-age pension	526 572	4 025	4 863	482 873	3 797	4 661	446 503	4 407	5 190
- varhennetut - förtida - early old-age pen.	38 084	3 777	4 568	29 196	3 519	4 312	23 163	3 823	4 574
<b>Työkyvyttömyyseläke</b> Invalidpension Disability pension	132 095	4 547	4 755	111 797	4 464	4 653	103 056	4 897	5 130
- yksilölliset - individuellt - individual	19 818	5 715	6 059	16 012	5 515	5 834	17 652	5 578	5 915
<b>Työttömyyseläke</b> Arbetslöshetspension Unemployment pension	27 172	4 607	5 004	18 116	4 134	4 295	26 786	4 609	5 009

### 1.3.3 Perhe-eläkkeensaajien keskimääräiset perhe- ja kokoniseläkkeet iän mukaan 31.12.1999

Familjepensionstagarnas genomsnittliga familje- och totalpensioner efter ålder 31.12.1999  
Recipients of survivors' pension - analysis of average survivors' pension and overall pension by  
age at 31.12.1999

Ikä / Ålder / Age	Perhe-eläkkeensaajat / Familjepensionstagare Recipients of survivors' pension		Sekä lesken- että omaa eläkettä saavat Får både egen- och efterlevandepension Recipients of both pensions in one's own right and surviving spouse's pension	
	Lukumäärä Antal Number	Perhe-eläke, mk/kk Familjepension, mk/mån Survivors' pension, FIM/month	Lukumäärä Antal Number	Kokoniseläke, mk/kk Totalpension, mk/mån Overall pension, FIM/month

#### Lesket / Efterlevande makar / Surviving spouses

##### Kaikki / Alla / Widowers and widows

##### Kaikki / Samtliga

All ages	250 288	2 308	216 596	5 862
16 - 34	534	2 680	8	5 055
35 - 39	1 129	2 825	23	6 103
40 - 44	2 488	2 926	106	6 343
45 - 49	5 210	2 992	286	6 741
50 - 54	11 124	2 945	1 190	6 891
55 - 59	13 345	2 850	3 732	6 822
60 - 64	21 279	2 629	16 452	7 286
65 - 69	30 547	2 349	30 336	6 637
70 - 74	44 978	2 175	44 927	5 917
75 - 79	51 312	2 163	51 263	5 553
80 -	68 342	2 092	68 273	5 295

##### Miehet / Män / Widowers

##### Kaikki / Samtliga

All ages	24 759	988	19 961	6 911
16 - 34	61	1 977	1	..
35 - 39	147	2 027	-	..
40 - 44	367	2 109	13	6 652
45 - 49	817	1 972	48	7 344
50 - 54	1 700	1 566	172	7 933
55 - 59	1 930	1 355	567	8 033
60 - 64	2 590	1 132	2 052	8 236
65 - 69	3 231	972	3 210	7 588
70 - 74	4 228	854	4 225	6 694
75 - 79	4 099	734	4 091	6 535
80 -	5 589	659	5 582	6 327

##### Naiset / Kvinnor / Widows

##### Kaikki / Samtliga

All ages	225 529	2 453	196 635	5 755
16 - 34	473	2 771	7	5 012
35 - 39	982	2 945	23	6 103
40 - 44	2 121	3 067	93	6 300
45 - 49	4 393	3 182	238	6 619
50 - 54	9 424	3 194	1 018	6 715
55 - 59	11 415	3 103	3 165	6 605
60 - 64	18 689	2 837	14 400	7 151
65 - 69	27 316	2 512	27 126	6 524
70 - 74	40 750	2 312	40 702	5 837
75 - 79	47 213	2 287	47 172	5 468
80 -	62 753	2 219	62 691	5 203

##### Lapset / Barn / Children

##### Kaikki / Samtliga

All ages	28 247	1 579	..	..
0 - 4	814	1 483	..	..
5 - 9	3 791	1 596	..	..
10 - 15	11 138	1 827	..	..
16 - 17	6 213	1 958	..	..
18 - 20	4 923	638	..	..
21 -	1 368	1 243	..	..



**1.3.4 Kaikkien eläkkeensaajien kokonaiseläkejakauma eläkkeen rakenteen mukaan 31.12.1999**  
 Samtliga pensionstagares totalpensioner efter storlek och pensionsstruktur 31.12.1999  
 All pension recipients by size and composition of overall pension at 31.12.1999

		Kaikki eläkkeensaajat Samtliga pensionstagare All pension recipients		Kelan eläkkeensaajat FPA-pensionstagare Recipients of national pension		Työeläkkeensaajat Arbetspensionstagare Recipients of statutory earnings-related pension	
		Lukumäärä Antal Number	%	Lukumäärä Antal Number	%	Lukumäärä Antal Number	%
<b>Kokonaiseläke mk/kk</b> Totalpension mk/mån Overall pension FIM/month							
		<b>Kaikki</b>	<b>Alla</b>	<b>Both sexes</b>			
<b>Kaikki</b>	Samtliga All	1 269 981	100,0	1 073 561	100,0	1 148 930	100,0
0 - 1999		101 585	8,0	79 386	7,4	52 671	4,6
2000 - 2999		121 038	9,5	101 591	9,5	90 332	7,9
3000 - 3999		241 527	19,0	219 540	20,4	214 004	18,6
4000 - 4999		259 473	20,4	243 397	22,7	248 367	21,6
5000 - 7499		334 967	26,4	277 450	25,8	333 059	29,0
7500 - 9999		122 485	9,6	89 826	8,4	121 975	10,6
10000 - 14999		68 257	5,4	46 998	4,4	67 923	5,9
15000 -		20 649	1,6	15 373	1,4	20 599	1,8
<b>Keskieläke mk/kk</b> Medelpension mk/mån Average pension FIM/month							
		5 294		5 131		5 608	
<b>Työeläkkeen osuus</b>	Arbetspensionens andel	4 091		3 727		4 522	
<b>Kelan eläkkeen osuus</b>	FPA-pensionens andel	1 059		1 251		943	
<b>SOLITA-eläkkeen osuus</b>	SOLITA-pensionens andel	144		153		143	
<b>Miehet Män Males</b>							
<b>Kaikki</b>	Samtliga All	532 765	100,0	438 061	100,0	491 086	100,0
0 - 1999		37 120	7,0	29 293	6,7	20 523	4,2
2000 - 2999		26 603	5,0	21 092	4,8	18 854	3,8
3000 - 3999		78 789	14,8	70 271	16,0	67 391	13,7
4000 - 4999		95 901	18,0	89 581	20,4	91 467	18,6
5000 - 7499		159 144	29,9	131 155	29,9	158 388	32,3
7500 - 9999		73 744	13,8	54 182	12,4	73 334	14,9
10000 - 14999		45 042	8,5	30 426	6,9	44 749	9,1
15000 -		16 422	3,1	12 061	2,8	16 380	3,3
<b>Keskieläke mk/kk</b> Medelpension mk/mån Average pension FIM/month							
		6 177		5 951		6 490	
<b>Työeläkkeen osuus</b>	Arbetspensionens andel	5 095		4 656		5 528	
<b>Kelan eläkkeen osuus</b>	FPA-pensionens andel	890		1 080		774	
<b>SOLITA-eläkkeen osuus</b>	SOLITA-pensionens andel	191		216		187	
<b>Naiset Kvinnor Females</b>							
<b>Kaikki</b>	Samtliga All	737 216	100,0	635 500	100,0	657 844	100,0
0 - 1999		64 465	8,7	50 093	7,9	32 148	4,9
2000 - 2999		94 435	12,8	80 499	12,7	71 478	10,9
3000 - 3999		162 738	22,1	149 269	23,5	146 613	22,3
4000 - 4999		163 572	22,2	153 816	24,2	156 900	23,9
5000 - 7499		175 823	23,8	146 295	23,0	174 671	26,6
7500 - 9999		48 741	6,6	35 644	5,6	48 641	7,4
10000 - 14999		23 215	3,1	16 572	2,6	23 174	3,5
15000 -		4 227	0,6	3 312	0,5	4 219	0,6
<b>Keskieläke mk/kk</b> Medelpension mk/mån Average pension FIM/month							
		4 656		4 566		4 949	
<b>Työeläkkeen osuus</b>	Arbetspensionens andel	3 366		3 087		3 772	
<b>Kelan eläkkeen osuus</b>	FPA-pensionens andel	1 181		1 369		1 068	
<b>SOLITA-eläkkeen osuus</b>	SOLITA-pensionens andel	109		110		110	

**1.3.5 Omaa eläkettä saavien kokonaiseläkejakauma eläkkeen rakenteen mukaan 31.12.1999**  
 Egenpensionstagare fördelade efter totalpensionens storlek och sammansättning 31.12.1999  
 Recipients of pensions in one's own right by size and composition of overall pension at 31.12.1999

	Kaikki eläkkeensaajat Samtliga pensionstagare All pension recipients		Kelan eläkkeensaajat FPA-pensionstagare Recipients of national pension		Työeläkkeensaajat Arbetspensionstagare Recipients of statutory earnings-related pension	
	Lukumäärä Antal Number	%	Lukumäärä Antal Number	%	Lukumäärä Antal Number	%
<b>Kokonaiseläke mk/kk</b> Totalpension mk/mån Overall pension FIM/month						
	<b>Kaikki</b>	<b>Alla</b>	<b>Both sexes</b>			
<b>Kaikki Samtliga All</b>	1 209 314	100,0	1 035 929	100,0	1 064 314	100,0
0 - 1999	71 638	5,9	57 922	5,6	28 098	2,6
2000 - 2999	108 273	9,0	93 897	9,1	75 384	7,1
3000 - 3999	232 641	19,2	215 276	20,8	195 888	18,4
4000 - 4999	254 989	21,1	241 221	23,3	234 420	22,0
5000 - 7499	331 661	27,4	275 992	26,6	323 497	30,4
7500 - 9999	121 722	10,1	89 458	8,6	120 088	11,3
10000 - 14999	67 870	5,6	46 821	4,5	66 790	6,3
15000 -	20 520	1,7	15 342	1,5	20 149	1,9
<b>Keskieläke mk/kk</b> Medelpension mk/mån Average pension FIM/month	5 440		5 241		5 785	
<b>Työeläkkeen osuus</b>	Arbetspensionens andel		Share of statutory earnings-related pension			
	4 200		3 808		4 694	
<b>Kelan eläkkeen osuus</b>	FPA-pensionens andel		Share of national pension			
	1 097		1 278		952	
<b>SOLITA-eläkkeen osuus</b>	SOLITA-pensionens andel		Share of SOLITA-pension			
	142		154		139	
	<b>Miehet</b>	<b>Män</b>	<b>Males</b>			
<b>Kaikki Samtliga All</b>	514 750	100,0	423 143	100,0	474 937	100,0
0 - 1999	24 835	4,8	19 436	4,6	10 884	2,3
2000 - 2999	22 975	4,5	17 942	4,2	15 163	3,2
3000 - 3999	77 497	15,1	69 187	16,4	65 888	13,9
4000 - 4999	95 421	18,5	89 160	21,1	90 686	19,1
5000 - 7499	158 877	30,9	130 895	30,9	157 963	33,3
7500 - 9999	73 701	14,3	54 095	12,8	73 258	15,4
10000 - 14999	45 027	8,7	30 376	7,2	44 723	9,4
15000 -	16 417	3,2	12 052	2,8	16 372	3,4
<b>Keskieläke mk/kk</b> Medelpension mk/mån Average pension FIM/month	6 336		6 098		6 643	
<b>Työeläkkeen osuus</b>	Arbetspensionens andel		Share of statutory earnings-related pension			
	5 231		4 775		5 667	
<b>Kelan eläkkeen osuus</b>	FPA-pensionens andel		Share of national pension			
	910		1 104		786	
<b>SOLITA-eläkkeen osuus</b>	SOLITA-pensionens andel		Share of SOLITA-pension			
	195		219		190	
	<b>Naiset</b>	<b>Kvinnor</b>	<b>Females</b>			
<b>Kaikki Samtliga All</b>	694 564	100,0	612 786	100,0	589 377	100,0
0 - 1999	46 803	6,7	38 486	6,3	17 214	2,9
2000 - 2999	85 298	12,3	75 955	12,4	60 221	10,2
3000 - 3999	155 144	22,3	146 089	23,8	130 000	22,1
4000 - 4999	159 568	23,0	152 061	24,8	143 734	24,4
5000 - 7499	172 784	24,9	145 097	23,7	165 534	28,1
7500 - 9999	48 021	6,9	35 363	5,8	46 830	7,9
10000 - 14999	22 843	3,3	16 445	2,7	22 067	3,7
15000 -	4 103	0,6	3 290	0,5	3 777	0,6
<b>Keskieläke mk/kk</b> Medelpension mk/mån Average pension FIM/month	4 776		4 649		5 093	
<b>Työeläkkeen osuus</b>	Arbetspensionens andel		Share of statutory earnings-related pension			
	3 436		3 141		3 909	
<b>Kelan eläkkeen osuus</b>	FPA-pensionens andel		Share of national pension			
	1 237		1 399		1 085	
<b>SOLITA-eläkkeen osuus</b>	SOLITA-pensionens andel		Share of SOLITA-pension			
	103		109		99	

**1.3.6A Vanhuus-, työkyvyttömyys- tai työttömyyseläkettä saavien kokonaiseläkejakauma eläkkeen lajin mukaan 31.12.1999**

Älders-, invalid- eller arbetslöshetspensionstagare fördelade efter totalpensionens storlek och pensionsslag 31.12.1999

Recipients of old-age, disability or unemployment pension by size of overall pension and pension benefit at 31.12.1999

	Kaikki Samtliga All	Vanhuuseläkkeensaajat Älderspensionstagare Recipients of old-age pension		Työkyvyttömyyseläkkeensaajat Invalidpensionstagare Recipients of disability pension		Työttömyys- eläkkeensaajat Arbetslöshets- pensionstagare Recipients of unemployment pension
		Kaikki Samtliga All	Varhennettu vanhuuseläke Förtida älderspension Early old-age pension	Kaikki Samtliga All	Yksilöllinen varhaiseläke Individuell fortidspension Individual early retirement pension	
<b>Kokonaiseläke mk/kk</b> Totalpension mk/mån Overall pension FIM/month						
		<b>Kaikki</b>	<b>Alla</b>	<b>Both sexes</b>		
<b>Kaikki Samtliga All</b>	1 175 362	858 216	61 295	282 039	37 628	52 240
0 - 1999	66 658	45 306	8 407	21 187	116	200
2000 - 2999	98 843	73 245	8 256	24 551	441	1 205
3000 - 3999	220 233	164 976	8 589	48 652	3 267	7 770
4000 - 4999	250 417	185 422	7 653	53 800	6 523	13 686
5000 - 7499	329 586	230 423	13 217	86 780	15 032	19 548
7500 - 9999	121 388	87 615	6 358	30 753	7 299	6 859
10000 - 14999	67 741	53 915	5 715	13 230	3 950	2 505
15000 -	20 496	17 314	3 100	3 086	1 000	467
<b>Keskieläke mk/kk</b> Medelpension mk/mån Average pension FIM/month	5 502	5 570	5 960	5 322	7 012	5 891
<b>Työeläkkeen osuus</b>	Arbetspensionens andel			Share of statutory earnings-related pension		
	4 227	4 282	5 322	3 986	6 590	5 414
<b>Kelan eläkkeen osuus</b>	FPA-pensionens andel			Share of national pension		
	1 129	1 151	602	1 144	372	460
<b>SOLITA-eläkkeen osuus</b>	SOLITA-pensionens andel			Share of SOLITA-pension		
	146	138	36	192	50	17
		<b>Miehet</b>	<b>Män</b>	<b>Males</b>		
<b>Kaikki Samtliga All</b>	499 900	331 644	23 211	149 944	17 810	25 068
0 - 1999	23 778	13 168	1 747	10 530	63	94
2000 - 2999	19 647	8 770	1 186	10 730	69	176
3000 - 3999	71 110	46 241	2 535	23 435	910	1 630
4000 - 4999	92 795	64 958	2 423	24 113	1 801	4 210
5000 - 7499	157 728	102 098	5 368	46 588	6 591	11 299
7500 - 9999	73 483	48 756	3 471	21 845	4 727	5 135
10000 - 14999	44 953	34 092	3 804	10 003	2 788	2 094
15000 -	16 406	13 561	2 677	2 700	861	430
<b>Keskieläke mk/kk</b> Medelpension mk/mån Average pension FIM/month	6 416	6 693	8 244	5 821	8 073	6 853
<b>Työeläkkeen osuus</b>	Arbetspensionens andel			Share of statutory earnings-related pension		
	5 279	5 592	7 916	4 489	7 749	6 582
<b>Kelan eläkkeen osuus</b>	FPA-pensionens andel			Share of national pension		
	937	916	308	1 068	264	261
<b>SOLITA-eläkkeen osuus</b>	SOLITA-pensionens andel			Share of SOLITA-pension		
	200	185	19	264	59	9
		<b>Naiset</b>	<b>Kvinnor</b>	<b>Females</b>		
<b>Kaikki Samtliga All</b>	675 462	526 572	38 084	132 095	19 818	27 172
0 - 1999	42 880	32 138	6 660	10 657	53	106
2000 - 2999	79 196	64 475	7 070	13 821	372	1 029
3000 - 3999	149 123	118 735	6 054	25 217	2 357	6 140
4000 - 4999	157 622	120 464	5 230	29 687	4 722	9 476
5000 - 7499	171 858	128 325	7 849	40 192	8 441	8 249
7500 - 9999	47 905	38 859	2 887	8 908	2 572	1 724
10000 - 14999	22 788	19 823	1 911	3 227	1 162	411
15000 -	4 090	3 753	423	386	139	37
<b>Keskieläke mk/kk</b> Medelpension mk/mån Average pension FIM/month	4 825	4 863	4 568	4 755	6 059	5 004
<b>Työeläkkeen osuus</b>	Arbetspensionens andel			Share of statutory earnings-related pension		
	3 448	3 456	3 740	3 415	5 549	4 336
<b>Kelan eläkkeen osuus</b>	FPA-pensionens andel			Share of national pension		
	1 271	1 299	781	1 229	468	644
<b>SOLITA-eläkkeen osuus</b>	SOLITA-pensionens andel			Share of SOLITA-pension		
	105	108	47	110	42	24

**1.3.6B Vanhuus-, työkyvyttömyys- tai työttömyyseläkettä saavien kokonaiseläkejakauma eläkkeen lajin mukaan 31.12.1999, %**

Alders-, invalid- eller arbetslöshetspensionstagare fördelade efter totalpensionens storlek och pensionslag 31.12.1999, %

Recipients of old-age, disability or unemployment pension by size of overall pension and pension benefit at 31.12.1999, %

	<b>Kaikki</b> Samtliga <i>All</i>	<b>Vanhuuseläkkeensaajat</b> Ålderspensionstagare <i>Recipients of old-age pension</i>	<b>Työkyvyttömyyseläkkeensaajat</b> Invalidpensionstagare <i>Recipients of disability pension</i>	<b>Työttömyyseläkkeensaajat</b> Arbetslöshetspensionstagare <i>Recipients of unemployment pension</i>		
		<b>Kaikki</b> Samtliga <i>All</i>	<b>Varhennettu vanhuuseläke</b> Förtida ålderspension <i>Early old-age pension</i>	<b>Kaikki</b> Samtliga <i>All</i>	<b>Yksilöllinen varhaiseläke</b> Individuell förtidspension <i>Individual early retirement pension</i>	
<b>Kokonaiseläke mk/kk</b> Totalpension mk/mån Overall pension FIM/month						
	<b>Kaikki</b>	<b>Alla</b>	<b>Both sexes</b>			
<b>Kaikki</b> Samtliga <i>All</i>	100,0	100,0	100,0	100,0	100,0	100,0
0 - 1999	5,7	5,3	13,7	7,5	0,3	0,4
2000 - 2999	8,4	8,5	13,5	8,7	1,2	2,3
3000 - 3999	18,7	19,2	14,0	17,3	8,7	14,9
4000 - 4999	21,3	21,6	12,5	19,1	17,3	26,2
5000 - 7499	28,0	26,8	21,6	30,8	39,9	37,4
7500 - 9999	10,3	10,2	10,4	10,9	19,4	13,1
10000 - 14999	5,8	6,3	9,3	4,7	10,5	4,8
15000 -	1,7	2,0	5,1	1,1	2,7	0,9
<b>Lukumäärä</b> Antal <i>Number</i>	1 175 362	858 216	61 295	282 039	37 628	52 240
<b>Miehet</b> Män <i>Males</i>						
<b>Kaikki</b> Samtliga <i>All</i>	100,0	100,0	100,0	100,0	100,0	100,0
0 - 1999	4,8	4,0	7,5	7,0	0,4	0,4
2000 - 2999	3,9	2,6	5,1	7,2	0,4	0,7
3000 - 3999	14,2	13,9	10,9	15,6	5,1	6,5
4000 - 4999	18,6	19,6	10,4	16,1	10,1	16,8
5000 - 7499	31,6	30,8	23,1	31,1	37,0	45,1
7500 - 9999	14,7	14,7	15,0	14,6	26,5	20,5
10000 - 14999	9,0	10,3	16,4	6,7	15,7	8,4
15000 -	3,3	4,1	11,5	1,8	4,8	1,7
<b>Lukumäärä</b> Antal <i>Number</i>	499 900	331 644	23 211	149 944	17 810	25 068
<b>Naiset</b> Kvinnor <i>Females</i>						
<b>Kaikki</b> Samtliga <i>All</i>	100,0	100,0	100,0	100,0	100,0	100,0
0 - 1999	6,3	6,1	17,5	8,1	0,3	0,4
2000 - 2999	11,7	12,2	18,6	10,5	1,9	3,8
3000 - 3999	22,1	22,5	15,9	19,1	11,9	22,6
4000 - 4999	23,3	22,9	13,7	22,5	23,8	34,9
5000 - 7499	25,4	24,4	20,6	30,4	42,6	30,4
7500 - 9999	7,1	7,4	7,6	6,7	13,0	6,3
10000 - 14999	3,4	3,8	5,0	2,4	5,9	1,5
15000 -	0,6	0,7	1,1	0,3	0,7	0,1
<b>Lukumäärä</b> Antal <i>Number</i>	675 462	526 572	38 084	132 095	19 818	27 172

**1.3.7A Vanhuus-, työkyvyttömyys- tai työttömyyseläkettä saavien omaeläkejakauma eläkkeen lajin mukaan 31.12.1999**

Älders-, invalid- eller arbetslöshetspensionstagare fördelade efter egenpensionens storlek och pensionsslag 31.12.1999

Recipients of old-age, disability or unemployment pension by size of pension and pension benefit 31.12.1999

	Kaikki Samtliga All	Vanhuuseläkkeensaajat Älderspensionstagare Recipients of old-age pension		Työkyvyttömyyseläkkeensaajat Invalidpensionstagare Recipients of disability pension		Työttömyys- eläkkeensaajat Arbetslöshets- pensionstagare Recipients of unemployment pension	
		Kaikki Samtliga All	Varhennettu vanhuuseläke Förtida älderspension Early old-age pension	Kaikki Samtliga All	Yksilöllinen varhaiseläke Individuell förtidspension Individual early retirement pension		
<b>Omaeläke mk/kk</b> Egenpension mk/mån Pension in one's own right FIM/month							
		Kaikki	Alla	Both sexes			
<b>Kaikki</b> Samtliga All	1 175 362	858 216	61 295	282 039	37 628	52 240	
0 - 1999	104 724	82 192	11 372	22 205	150	385	
2000 - 2999	149 433	121 363	9 627	26 453	673	1 887	
3000 - 3999	233 514	175 792	8 742	50 294	3 684	8 772	
4000 - 4999	223 419	158 193	6 976	53 811	6 770	14 080	
5000 - 7499	285 468	188 289	11 677	85 907	15 246	18 649	
7500 - 9999	103 314	72 595	5 122	28 296	6 579	5 839	
10000 - 14999	57 706	45 063	4 935	12 134	3 587	2 187	
15000 -	17 784	14 729	2 844	2 939	939	441	
<b>Keskieläke mk/kk</b> Medelpension mk/mån Average pension FIM/month							
		5 082	5 040	5 455	5 213	6 820	5 673
<b>Työeläkkeen osuus</b> Arbetspensionens andel <i>Share of statutory earnings-related pension</i>							
		3 850	3 805	4 845	3 888	6 411	5 212
<b>Kelan eläkkeen osuus</b> FPA-pensionens andel <i>Share of national pension</i>							
		1 128	1 151	601	1 142	369	457
<b>SOLITA-eläkkeen osuus</b> SOLITA-pensionens andel <i>Share of SOLITA-pension</i>							
		104	84	9	183	39	5
		<b>Miehet</b>	<b>Män</b>	<b>Males</b>			
<b>Kaikki</b> Samtliga All	499 900	331 644	23 211	149 944	17 810	25 068	
0 - 1999	24 148	13 358	1 761	10 709	63	95	
2000 - 2999	20 394	9 258	1 216	10 983	75	184	
3000 - 3999	72 826	47 784	2 582	23 591	924	1 649	
4000 - 4999	92 865	65 224	2 435	23 890	1 805	4 234	
5000 - 7499	156 741	101 102	5 334	46 555	6 647	11 370	
7500 - 9999	72 320	47 867	3 447	21 637	4 687	5 057	
10000 - 14999	44 387	33 665	3 776	9 894	2 753	2 051	
15000 -	16 219	13 386	2 660	2 685	856	428	
<b>Keskieläke mk/kk</b> Medelpension mk/mån Average pension FIM/month							
		6 381	6 650	8 210	5 800	8 049	6 829
<b>Työeläkkeen osuus</b> Arbetspensionens andel <i>Share of statutory earnings-related pension</i>							
		5 246	5 550	7 883	4 471	7 727	6 561
<b>Kelan eläkkeen osuus</b> FPA-pensionens andel <i>Share of national pension</i>							
		936	916	308	1 068	263	260
<b>SOLITA-eläkkeen osuus</b> SOLITA-pensionens andel <i>Share of SOLITA-pension</i>							
		199	184	19	261	59	8
		<b>Naiset</b>	<b>Kvinnor</b>	<b>Females</b>			
<b>Kaikki</b> Samtliga All	675 462	526 572	38 084	132 095	19 818	27 172	
0 - 1999	80 576	68 834	9 611	11 496	87	290	
2000 - 2999	129 039	112 105	8 411	15 470	598	1 703	
3000 - 3999	160 688	128 008	6 160	26 703	2 760	7 123	
4000 - 4999	130 554	92 969	4 541	29 921	4 965	9 846	
5000 - 7499	128 727	87 187	6 343	39 352	8 599	7 279	
7500 - 9999	30 994	24 728	1 675	6 659	1 892	782	
10000 - 14999	13 319	11 398	1 159	2 240	834	136	
15000 -	1 565	1 343	184	254	83	13	
<b>Keskieläke mk/kk</b> Medelpension mk/mån Average pension FIM/month							
		4 121	4 025	3 777	4 547	5 715	4 607
<b>Työeläkkeen osuus</b> Arbetspensionens andel <i>Share of statutory earnings-related pension</i>							
		2 817	2 707	2 993	3 227	5 228	3 967
<b>Kelan eläkkeen osuus</b> FPA-pensionens andel <i>Share of national pension</i>							
		1 270	1 298	780	1 226	465	638
<b>SOLITA-eläkkeen osuus</b> SOLITA-pensionens andel <i>Share of SOLITA-pension</i>							
		34	21	3	93	22	1

**1.3.7B Vanhuus-, työkyvyttömyys- tai työttömyyseläkettä saavien omaeläkejakauma eläkkeen lajin mukaan 31.12.1999, %**

Alders-, invalid- eller arbetslöshetspensionstagare fördelade efter egenpensionens storlek och pensionsslag 31.12.1999, %

Recipients of old-age, disability or unemployment pension by size of pension and pension benefit at 31.12.1999, %

	<b>Kaikki</b> Samtliga <i>All</i>	<b>Vanhuuseläkkeensaajat</b> Ålderspensionstagare <i>Recipients of old-age pension</i>		<b>Työkyvyttömyyseläkkeensaajat</b> Invalidpensionstagare <i>Recipients of disability pension</i>		<b>Työttömyys- eläkkeensaajat</b> Arbetslöshets- pensionstagare <i>Recipients of unemployment pension</i>
		<b>Kaikki</b> Samtliga <i>All</i>	<b>Varhennettu vanhuuseläke</b> Förtida ålderspension <i>Early old-age pension</i>	<b>Kaikki</b> Samtliga <i>All</i>	<b>Yksilöllinen varhaiseläke</b> Individuell förtidspension <i>Individual early retirement pension</i>	
<b>Omaeläke mk/kk</b> Egenpension mk/mån <i>Pension in one's own right FIM/month</i>						
	<b>Kaikki</b>	<b>Alla</b>	<b>Both sexes</b>			
<b>Kaikki</b> Samtliga <i>All</i>	100,0	100,0	100,0	100,0	100,0	100,0
0 - 1999	8,9	9,6	18,6	7,9	0,4	0,7
2000 - 2999	12,7	14,1	15,7	9,4	1,8	3,6
3000 - 3999	19,9	20,5	14,3	17,8	9,8	16,8
4000 - 4999	19,0	18,4	11,4	19,1	18,0	27,0
5000 - 7499	24,3	21,9	19,1	30,5	40,5	35,7
7500 - 9999	8,8	8,5	8,4	10,0	17,5	11,2
10000 - 14999	4,9	5,3	8,1	4,3	9,5	4,2
15000 -	1,5	1,7	4,6	1,0	2,5	0,8
<b>Lukumäärä</b> Antal <i>Number</i>	1 175 362	858 216	61 295	282 039	37 628	52 240
	<b>Miehet</b>	<b>Män</b>	<b>Males</b>			
<b>Kaikki</b> Samtliga <i>All</i>	100,0	100,0	100,0	100,0	100,0	100,0
0 - 1999	4,8	4,0	7,6	7,1	0,4	0,4
2000 - 2999	4,1	2,8	5,2	7,3	0,4	0,7
3000 - 3999	14,6	14,4	11,1	15,7	5,2	6,6
4000 - 4999	18,6	19,7	10,5	15,9	10,1	16,9
5000 - 7499	31,4	30,5	23,0	31,0	37,3	45,4
7500 - 9999	14,5	14,4	14,9	14,4	26,3	20,2
10000 - 14999	8,9	10,2	16,3	6,6	15,5	8,2
15000 -	3,2	4,0	11,5	1,8	4,8	1,7
<b>Lukumäärä</b> Antal <i>Number</i>	499 900	331 644	23 211	149 944	17 810	25 068
	<b>Naiset</b>	<b>Kvinnor</b>	<b>Females</b>			
<b>Kaikki</b> Samtliga <i>All</i>	100,0	100,0	100,0	100,0	100,0	100,0
0 - 1999	11,9	13,1	25,2	8,7	0,4	1,1
2000 - 2999	19,1	21,3	22,1	11,7	3,0	6,3
3000 - 3999	23,8	24,3	16,2	20,2	13,9	26,2
4000 - 4999	19,3	17,7	11,9	22,7	25,1	36,2
5000 - 7499	19,1	16,6	16,7	29,8	43,4	26,8
7500 - 9999	4,6	4,7	4,4	5,0	9,5	2,9
10000 - 14999	2,0	2,2	3,0	1,7	4,2	0,5
15000 -	0,2	0,3	0,5	0,2	0,4	0,0
<b>Lukumäärä</b> Antal <i>Number</i>	675 462	526 572	38 084	132 095	19 818	27 172

**1.3.8 Leskeneläkettä saavien kokonaiseläkejakauma eläkkeen rakenteen mukaan 31.12.1999**  
 Efterlevandepensionstagare fördelade efter totalpensionens storlek och sammansättning 31.12.1999  
 Recipients of surviving spouse's pension by size and composition of overall pension at 31.12.1999

	Kaikki eläkkeensaajat Samtliga pensionstagare All recipients of pension		Kelan eläkkeensaajat FPA-pensionstagare Recipients of national pension		Työeläkkeensaajat Arbetspensionstagare Recipients of statutory earnings-related pension	
	Lukumäärä Antal Number	%	Lukumäärä Antal Number	%	Lukumäärä Antal Number	%
<b>Kokonaiseläke mk/kk</b> Totalpension mk/mån Overall pension FIM/month						
	<b>Kaikki</b>	<b>Alla</b>	<b>Both sexes</b>			
<b>Kaikki</b> Samtliga <i>All</i>	250 288	100,0	11 369	100,0	249 373	100,0
0 - 1999	13 042	5,2	2 585	22,7	12 337	4,9
2000 - 2999	13 700	5,5	2 608	22,9	13 617	5,5
3000 - 3999	49 061	19,6	2 755	24,2	49 016	19,7
4000 - 4999	58 101	23,2	1 605	14,1	58 069	23,3
5000 - 7499	72 938	29,1	1 181	10,4	72 910	29,2
7500 - 9999	26 192	10,5	408	3,6	26 174	10,5
10000 - 14999	13 770	5,5	194	1,7	13 766	5,5
15000 -	3 484	1,4	33	0,3	3 484	1,4
<b>Keskieläke mk/kk</b> Medelpension mk/mån Average pension FIM/month	5 481		3 507		5 495	
<b>Työeläkkeen osuus</b>	Arbetspensionens andel 4 245		Share of statutory earnings-related pension 2 474		4 259	
<b>Kelan eläkkeen osuus</b>	FPA-pensionens andel 1 058		Share of national pension 881		1 058	
<b>SOLITA-eläkkeen osuus</b>	SOLITA-pensionens andel 178		Share of SOLITA-pension 153		178	
	<b>Miehet</b>	<b>Män</b>	<b>Males</b>			
<b>Kaikki</b> Samtliga <i>All</i>	24 759	100,0	2 013	100,0	24 547	100,0
0 - 1999	3 091	12,5	745	37,0	2 915	11,9
2000 - 2999	1 179	4,8	562	27,9	1 170	4,8
3000 - 3999	2 060	8,3	337	16,7	2 058	8,4
4000 - 4999	4 416	17,8	124	6,2	4 415	18,0
5000 - 7499	7 785	31,4	105	5,2	7 781	31,7
7500 - 9999	3 667	14,8	82	4,1	3 651	14,9
10000 - 14999	1 969	8,0	49	2,4	1 965	8,0
15000 -	592	2,4	9	0,4	592	2,4
<b>Keskieläke mk/kk</b> Medelpension mk/mån Average pension FIM/month	5 890		3 012		5 924	
<b>Työeläkkeen osuus</b>	Arbetspensionens andel 4 771		Share of statutory earnings-related pension 2 181		4 805	
<b>Kelan eläkkeen osuus</b>	FPA-pensionens andel 941		Share of national pension 795		940	
<b>SOLITA-eläkkeen osuus</b>	SOLITA-pensionens andel 178		Share of SOLITA-pension 36		179	
	<b>Naiset</b>	<b>Kvinnor</b>	<b>Females</b>			
<b>Kaikki</b> Samtliga <i>All</i>	225 529	100,0	9 356	100,0	224 826	100,0
0 - 1999	9 951	4,4	1 840	19,7	9 422	4,2
2000 - 2999	12 521	5,6	2 046	21,9	12 447	5,5
3000 - 3999	47 001	20,8	2 418	25,8	46 958	20,9
4000 - 4999	53 685	23,8	1 481	15,8	53 654	23,9
5000 - 7499	65 153	28,9	1 076	11,5	65 129	29,0
7500 - 9999	22 525	10,0	326	3,5	22 523	10,0
10000 - 14999	11 801	5,2	145	1,5	11 801	5,2
15000 -	2 892	1,3	24	0,3	2 892	1,3
<b>Keskieläke mk/kk</b> Medelpension mk/mån Average pension FIM/month	5 436		3 614		5 448	
<b>Työeläkkeen osuus</b>	Arbetspensionens andel 4 187		Share of statutory earnings-related pension 2 537		4 200	
<b>Kelan eläkkeen osuus</b>	FPA-pensionens andel 1 071		Share of national pension 899		1 070	
<b>SOLITA-eläkkeen osuus</b>	SOLITA-pensionens andel 178		Share of SOLITA-pension 178		178	

**1.3.9 Leskeneläkettä saavien perhe-eläkejakauma eläkkeen rakenteen mukaan 31.12.1999**  
 Efterlevandepensionstagare fördelade efter familjepensionens storlek och sammansättning  
 31.12.1999  
 Recipients of surviving spouse's pension by size and composition of pension at 31.12.1999

	Kaikki eläkkeensaajat Samtliga pensionstagare All pension recipients		Kelan eläkkeensaajat FPA-pensionstagare Recipients of national pension		Työeläkkeensaajat Arbetspensionstagare Recipients of statutory earnings-related pension	
	Lukumäärä Antal Number	%	Lukumäärä Antal Number	%	Lukumäärä Antal Number	%

**Perhe-eläke mk/kk**  
 Familjepension mk/mån  
 Survivors' pension FIM/month

	Kaikki Alla Both sexes						
<b>Kaikki Samtliga All</b>	250 288	100,0	11 369	100,0	249 373	100,0	
0 - 1999	133 238	53,2	3 137	27,6	132 451	53,1	
2000 - 2999	46 752	18,7	2 761	24,3	46 679	18,7	
3000 - 3999	32 441	13,0	2 711	23,8	32 414	13,0	
4000 - 4999	17 547	7,0	1 541	13,6	17 529	7,0	
5000 - 7499	14 062	5,6	1 009	8,9	14 052	5,6	
7500 - 9999	3 608	1,4	141	1,2	3 608	1,4	
10000 - 14999	1 985	0,8	54	0,5	1 985	0,8	
15000 -	655	0,3	15	0,1	655	0,3	
<b>Keskieläke mk/kk</b> Medelpension mk/mån Average pension FIM/month	2 308		3 088		2 312		

<b>Työeläkkeen osuus</b>	Arbetspensionens andel 2 125		Share of statutory earnings-related pension 2 069		2 133	
<b>Kelan eläkkeen osuus</b>	FPA-pensionens andel 40		Share of national pension 872		35	
<b>SOLITA-eläkkeen osuus</b>	SOLITA-pensionens andel 144		Share of SOLITA-pension 147		144	

	Miehet Män Males						
<b>Kaikki Samtliga All</b>	24 759	100,0	2 013	100,0	24 547	100,0	
0 - 1999	19 966	80,6	873	43,4	19 764	80,5	
2000 - 2999	2 710	10,9	607	30,2	2 702	11,0	
3000 - 3999	1 258	5,1	347	17,2	1 257	5,1	
4000 - 4999	559	2,3	119	5,9	558	2,3	
5000 - 7499	233	0,9	63	3,1	233	0,9	
7500 - 9999	23	0,1	4	0,2	23	0,1	
10000 - 14999	9	0,0	-	-	9	0,0	
15000 -	1	0,0	-	-	1	0,0	
<b>Keskieläke mk/kk</b> Medelpension mk/mån Average pension FIM/month	988		2 312		987		

<b>Työeläkkeen osuus</b>	Arbetspensionens andel 913		Share of statutory earnings-related pension 1 504		921	
<b>Kelan eläkkeen osuus</b>	FPA-pensionens andel 64		Share of national pension 784		55	
<b>SOLITA-eläkkeen osuus</b>	SOLITA-pensionens andel 11		Share of SOLITA-pension 24		11	

	Naiset Kvinnor Females						
<b>Kaikki Samtliga All</b>	225 529	100,0	9 356	100,0	224 826	100,0	
0 - 1999	113 272	50,2	2 264	24,2	112 687	50,1	
2000 - 2999	44 042	19,5	2 154	23,0	43 977	19,6	
3000 - 3999	31 183	13,8	2 364	25,3	31 157	13,9	
4000 - 4999	16 988	7,5	1 422	15,2	16 971	7,5	
5000 - 7499	13 829	6,1	946	10,1	13 819	6,1	
7500 - 9999	3 585	1,6	137	1,5	3 585	1,6	
10000 - 14999	1 976	0,9	54	0,6	1 976	0,9	
15000 -	654	0,3	15	0,2	654	0,3	
<b>Keskieläke mk/kk</b> Medelpension mk/mån Average pension FIM/month	2 453		3 256		2 457		

<b>Työeläkkeen osuus</b>	Arbetspensionens andel 2 258		Share of statutory earnings-related pension 2 191		2 265	
<b>Kelan eläkkeen osuus</b>	FPA-pensionens andel 37		Share of national pension 891		33	
<b>SOLITA-eläkkeen osuus</b>	SOLITA-pensionens andel 158		Share of SOLITA-pension 174		158	



**2 Suomessa asuvat eläkkeensaajat**  
Pensionstagare bosatta i Finland  
*Pension recipients resident in Finland*

**2.1 Kaikki Suomessa asuvat eläkkeensaajat ja väestöosuudet vuosina 1983 - 1999**  
 Samtliga pensionstagare bosatta i Finland, antal och befolkningsandelar åren 1983 - 1999  
 All pension recipients resident in Finland and population shares, 1983 - 1999

<b>Kaikki</b>									
<b>Samtliga</b>									
<i>All</i>		- 19	20 - 34	35 - 44	45 - 54	55 - 59	60 - 64	65 -	
<b>Lukumäärä</b>	<i>Antal</i>	<i>Number</i>							
1983	1 048 024	50 574	26 327	32 284	73 965	103 595	153 892	607 387	
1984	1 060 392	47 814	25 578	33 151	72 507	105 972	165 754	609 616	
1985	1 075 062	46 260	24 927	34 803	71 120	107 845	169 326	620 781	
1986	1 109 803	45 121	24 566	35 234	71 701	116 574	184 414	632 193	
1987	1 133 802	48 122	23 820	37 502	72 185	118 367	191 783	642 023	
1988	1 149 486	51 226	23 277	38 890	73 441	113 428	195 766	653 458	
1989	1 135 514	27 914	22 354	39 956	74 365	107 492	200 181	663 252	
1990	1 145 521	27 643	21 590	40 364	75 512	102 256	203 867	674 289	
1991	1 154 690	27 881	20 927	39 997	77 828	98 687	202 824	686 546	
1992	1 165 019	28 337	20 229	39 176	79 554	98 055	203 946	695 722	
1993	1 178 645	28 744	19 800	37 814	80 605	99 255	204 529	707 898	
1994	1 190 304	28 805	19 527	36 661	82 002	99 694	205 335	718 280	
1995	1 195 561	28 458	19 248	35 419	84 835	95 129	201 670	730 802	
1996	1 200 384	28 264	18 656	34 094	83 064	93 880	201 484	740 942	
1997	1 201 743	28 319	18 306	32 645	85 900	86 750	200 206	749 617	
1998	1 207 327	27 978	17 803	31 483	86 514	83 835	203 977	755 737	
1999	1 219 485	27 418	17 417	30 660	87 885	85 041	207 404	763 660	
<b>Väestöosuus</b>	<i>Befolkningsandel</i>	<i>Population share</i>	<b>%</b>						
1983	21,5	3,8	2,2	4,5	13,5	39,0	66,0	100,0	
1984	21,7	3,7	2,2	4,5	13,2	39,5	67,7	100,0	
1985	21,9	3,6	2,1	4,5	13,1	40,0	68,5	100,0	
1986	22,5	3,5	2,1	4,5	12,8	43,3	73,9	100,0	
1987	23,0	3,8	2,1	4,6	13,0	44,3	76,1	100,0	
1988	23,2	4,1	2,1	4,7	13,0	43,6	77,0	100,0	
1989	22,8	2,2	2,0	4,7	12,9	42,1	77,9	100,0	
1990	22,9	2,2	2,0	4,8	12,6	40,5	78,8	100,0	
1991	23,0	2,2	1,9	4,8	12,3	39,3	78,5	100,0	
1992	23,0	2,2	1,9	4,7	11,9	38,7	79,3	100,0	
1993	23,2	2,2	1,9	4,7	11,5	37,8	81,4	100,0	
1994	23,4	2,2	1,9	4,6	11,3	36,9	83,0	100,0	
1995	23,4	2,2	1,9	4,5	11,2	35,5	82,3	100,0	
1996	23,4	2,2	1,8	4,4	10,9	32,9	82,5	100,0	
1997	23,3	2,2	1,8	4,2	10,8	31,1	81,1	100,0	
1998	23,4	2,2	1,8	4,1	10,6	29,8	79,9	99,9	
1999	23,6	2,1	1,8	4,0	10,6	29,9	78,7	99,9	

## 2.2A Suomessa asuvat omaa eläkettä saavat vuosina 1983 - 1999

I Finland bosatta egenpensionstagare, antal åren 1983 - 1999

Recipients of pensions in one's own right resident in Finland, 1983 - 1999

	Kaikki Samtliga All							
		16 - 19	20 - 34	35 - 44	45 - 54	55 - 59	60 - 64	65 -
	Lukumäärä	Antal	Number					
1983	950 010	2 676	23 328	26 457	59 146	90 857	140 505	607 041
1984	965 841	2 609	22 790	27 348	58 116	93 871	151 769	609 338
1985	983 199	2 511	22 324	28 915	57 099	96 021	155 847	620 482
1986	1 021 537	2 384	21 963	29 444	57 817	105 611	172 531	631 787
1987	1 044 322	2 264	21 391	31 563	58 972	107 667	180 994	641 471
1988	1 058 129	2 147	20 897	32 897	60 191	103 100	185 893	653 004
1989	1 071 068	2 057	20 200	33 928	61 375	98 081	192 578	662 849
1990	1 082 384	1 977	19 561	34 427	62 590	92 983	197 007	673 839
1991	1 090 998	1 875	18 999	34 206	64 368	89 592	196 166	685 792
1992	1 100 944	1 929	18 426	33 702	65 583	88 889	197 638	694 777
1993	1 114 429	1 966	17 955	32 740	66 335	89 838	198 892	706 703
1994	1 128 192	1 993	17 574	31 956	67 734	90 199	200 535	718 201
1995	1 133 961	1 978	17 341	30 988	70 160	85 754	197 033	730 707
1996	1 139 263	1 935	16 765	29 888	68 756	83 814	197 237	740 868
1997	1 140 431	1 959	16 373	28 667	71 177	76 894	195 843	749 518
1998	1 146 735	1 989	15 982	27 748	71 853	74 049	199 506	755 608
1999	1 160 174	1 903	15 755	27 214	73 325	75 667	202 802	763 508

## 2.2B Suomessa asuvien omaa eläkettä saavien väestöosuudet vuosina 1983 - 1999, %

I Finland bosatta egenpensionstagares befolkningsandelar åren 1983 - 1999, %

Recipients of pensions in one's own right resident in Finland, population shares, 1983 - 1999, %

	Kaikki omaa eläkettä saavat Samtliga egenpensionstagare All recipients of pensions in one's own right								Omaa eläkettä saavat ilman osa-aikaeläkkeensaajia 1) Egenpensionstagare utan del- tidspensionstagare Recipients of pensions in one's own right without recipients of part-time pension		
	Kaikki Samtliga All 2)	16 - 19	20 - 34	35 - 44	45 - 54	55 - 59	60 - 64	65 -	Kaikki Samtliga All 2)	55 - 59	60 - 64
1983	24,7	0,9	2,0	3,7	10,8	34,2	60,3	100,0	-	-	-
1984	24,9	0,9	1,9	3,7	10,6	35,0	62,0	100,0	-	-	-
1985	25,2	0,9	1,9	3,7	10,5	35,6	63,0	100,0	-	-	-
1986	26,1	0,9	1,9	3,8	10,3	39,2	69,2	100,0	-	-	-
1987	26,6	0,9	1,9	3,9	10,6	40,3	71,8	100,0	26,6	-	71,8
1988	26,9	0,9	1,8	4,0	10,7	39,6	73,2	100,0	26,8	-	73,1
1989	27,1	0,9	1,8	4,0	10,7	38,4	75,0	100,0	27,1	38,4	74,9
1990	27,3	0,8	1,8	4,1	10,4	36,8	76,2	100,0	27,3	36,8	76,0
1991	27,3	0,8	1,7	4,1	10,1	35,7	75,9	100,0	27,3	35,6	75,7
1992	27,4	0,8	1,7	4,1	9,8	35,0	76,9	100,0	27,3	34,9	76,6
1993	27,6	0,8	1,7	4,0	9,5	34,2	79,2	100,0	27,5	33,9	78,6
1994	27,8	0,8	1,7	4,0	9,4	33,4	81,1	100,0	27,7	32,7	80,1
1995	27,8	0,8	1,7	3,9	9,3	32,0	80,4	100,0	27,6	31,3	79,0
1996	27,8	0,7	1,6	3,8	9,0	29,3	80,8	100,0	27,6	28,7	79,1
1997	27,7	0,8	1,6	3,7	8,9	27,5	79,3	100,0	27,5	26,7	77,4
1998	27,7	0,8	1,6	3,6	8,8	26,3	78,1	99,9	27,4	24,4	75,9
1999	27,9	0,7	1,6	3,5	8,9	26,6	77,0	99,8	27,4	22,9	74,0

### 1) Katso sivu 25.

Se sidan 25.

See page 89.

### 2) Omaa eläkettä saavien osuus yli 16-vuotiaasta väestöstä.

Egenpensionstagare i procent av befolkningen över 16 år.

Recipients of pensions in one's own right as a percentage of the population aged over 16.

### 2.3 Kaikki Suomessa asuvat eläkkeensaajat, omaa eläkettä saavat ja perhe-eläkettä saavat sekä väestöosuudet iän mukaan 31.12.1999

Samtliga pensionstagare, egenpensionstagare och familjepensionstagare bosatta i Finland, antal och befolkningsandelar efter ålder 31.12.1999

All pension recipients, recipients of pensions in one's own right and recipients of survivors' pension resident in Finland as a percentage of the population at 31.12.1999

Ikä Ålder Age	Kaikki eläkkeensaajat Samtliga pensionstagare All pension recipients		Omaa eläkettä saavat Egenpensionstagare Recipients of pensions in one's own right		Perhe-eläkettä saavat Familjepensionstagare Recipients of survivors' pension		
	Lukumäärä Antal Number	Väestöosuus Befolkningsandel Population share	Lukumäärä Antal Number	Väestöosuus 1) Befolkningsandel Population share	Lukumäärä Antal Number	Väestöosuus Befolkningsandel Population share	
				<b>Kaikki Samtliga All</b>	<b>Ilman osa-aika- eläkkeensaajia 2) Utan deltids- pensionstagare Without recipients of part-time pension</b>		
	<b>Kaikki</b>	<b>Alla</b>	<b>Both sexes</b>				
<b>Kaikki Samtliga All ages</b>	1 219 485	23,6	1 160 174	27,9	27,4	275 524	5,3
16 - 64	440 263	12,9	396 666	11,7	11,1	66 202	1,9
- 15	15 562	1,5	-	-	-	15 562	1,5
16 - 19	11 856	4,5	1 903	0,7	0,7	9 995	3,8
20 - 24	4 702	1,4	3 549	1,1	1,1	1 209	0,4
25 - 29	4 735	1,6	4 645	1,5	1,5	205	0,1
30 - 34	7 980	2,2	7 561	2,1	2,1	689	0,2
35 - 39	11 936	3,1	10 845	2,8	2,8	1 372	0,4
40 - 44	18 724	4,8	16 369	4,2	4,2	2 674	0,7
45 - 49	31 935	7,9	27 092	6,7	6,7	5 259	1,3
50 - 54	55 950	13,2	46 233	10,9	10,9	10 932	2,6
55 - 59	85 041	29,9	75 667	26,6	22,9	13 028	4,6
60 - 64	207 404	78,7	202 802	77,0	74,0	20 839	7,9
65 -	763 660	99,9	763 508	99,8	99,8	193 760	25,3
	<b>Miehet</b>	<b>Män</b>	<b>Males</b>				
<b>Kaikki Samtliga All ages</b>	511 638	20,3	493 877	24,6	24,2	38 282	1,5
16 - 64	212 367	12,4	202 556	11,8	11,3	13 282	0,8
- 15	7 933	1,5	-	-	-	7 933	1,5
16 - 19	5 861	4,3	1 104	0,8	0,8	4 782	3,5
20 - 24	2 444	1,5	2 071	1,2	1,2	409	0,2
25 - 29	2 793	1,8	2 789	1,8	1,8	71	0,0
30 - 34	4 447	2,4	4 387	2,4	2,4	204	0,1
35 - 39	6 330	3,3	6 182	3,2	3,2	287	0,1
40 - 44	9 668	4,9	9 316	4,7	4,7	483	0,2
45 - 49	16 002	7,8	15 240	7,4	7,4	890	0,4
50 - 54	27 720	13,0	26 217	12,3	12,3	1 701	0,8
55 - 59	40 467	28,8	39 134	27,8	24,5	1 901	1,4
60 - 64	96 635	76,6	96 116	76,2	73,3	2 554	2,0
65 -	291 338	99,8	291 321	99,8	99,8	17 067	5,8
	<b>Naiset</b>	<b>Kvinnor</b>	<b>Females</b>				
<b>Kaikki Samtliga All ages</b>	707 847	26,7	666 297	30,9	30,5	237 242	9,0
16 - 64	227 896	13,5	194 110	11,5	10,9	52 920	3,1
- 15	7 629	1,5	-	-	-	7 629	1,5
16 - 19	5 995	4,6	799	0,6	0,6	5 213	4,0
20 - 24	2 258	1,4	1 478	0,9	0,9	800	0,5
25 - 29	1 942	1,3	1 856	1,2	1,2	134	0,1
30 - 34	3 533	2,0	3 174	1,8	1,8	485	0,3
35 - 39	5 606	3,0	4 663	2,5	2,5	1 085	0,6
40 - 44	9 056	4,8	7 053	3,7	3,7	2 191	1,2
45 - 49	15 933	8,0	11 852	5,9	5,9	4 369	2,2
50 - 54	28 230	13,5	20 016	9,5	9,5	9 231	4,4
55 - 59	44 574	31,0	36 533	25,4	21,3	11 127	7,7
60 - 64	110 769	80,6	106 686	77,7	74,7	18 285	13,3
65 -	472 322	99,9	472 187	99,9	99,9	176 693	37,4

1) Kaikki-rivillä väestöosuus on laskettu yli 16-vuotiaasta väestöstä. I 'Samtliga' -raden har befolkningsandelens beräknats på befolkningen över 16 års ålder. In the line 'All' population share is calculated on the population aged over 16.

2) Katso sivu 25. Se sidan 25. See page 89.

**2.4A Suomessa asuvat työkäiset omaa eläkettä saavat eläkelajin ja iän mukaan 31.12.1999**  
 I Finland bosatta egenpensionstagare i förvärvsaktiv ålder efter pensionslag och ålder 31.12.1999  
 Recipients of pensions in one's own right of working age resident in Finland by pension benefit  
 and age at 31.12.1999

Ikä Ålder Age	Kaikki Samtliga All pension recipients	Varsinai- nen van- huuseläke Egentlig älders- pension Old-age pension	Varhen- nettu van- huuseläke Förtida älders- pension Early old-age pension	Työttö- myyseläke Arbets- löshets- pension Unemploy- ment pension	Varsinai- nen työ- kyvyttö- myys- eläke Egentlig invalid- pension Disability pension	Yksilölli- nen var- haiseläke Individuell förtids- pension Individual early retirement pension	Maatalouden erityis- eläkkeet Särskilda pensioner för lant- brukare Special pensions for farmers	Osa- aika- eläke Deltids- pension Part- time pension
	Kaikki	Alla	Both sexes					
16 - 64	396 666	49 909	13 649	52 207	230 779	37 428	18 394	18 278
16 - 54	118 197	2 616	-	-	115 549	-	108	-
55 - 64	278 469	47 293	13 649	52 207	115 230	37 428	18 286	18 278
55 - 59	75 667	5 099	69	-	52 565	2 027	6 064	10 587
60 - 64	202 802	42 194	13 580	52 207	62 665	35 401	12 222	7 691
55	10 543	613	2	-	9 284	-	696	-
56	13 546	695	2	-	9 655	-	1 040	2 236
57	12 877	718	3	-	8 694	-	980	2 560
58	21 149	1 581	15	-	13 800	761	1 833	3 412
59	17 552	1 492	47	-	11 132	1 266	1 515	2 379
60	35 714	4 476	1 330	9 230	12 131	5 227	1 952	2 455
61	39 965	4 609	1 877	11 336	12 747	6 332	2 159	2 198
62	39 501	4 772	2 216	10 803	12 275	7 011	2 452	1 796
63	41 218	13 096	2 987	10 033	12 005	7 572	2 548	767
64	46 404	15 241	5 170	10 805	13 507	9 259	3 111	475
	<b>Miehet</b>	<b>Män</b>	<b>Males</b>					
16 - 64	202 556	22 055	5 897	25 050	125 427	17 684	7 582	8 298
16 - 54	67 306	2 593	-	-	64 771	-	-	-
55 - 64	135 250	19 462	5 897	25 050	60 656	17 684	7 582	8 298
55 - 59	39 134	3 794	44	-	27 736	936	2 292	4 674
60 - 64	96 116	15 668	5 853	25 050	32 920	16 748	5 290	3 624
55	5 728	582	2	-	4 944	-	243	-
56	7 215	646	2	-	5 160	-	419	1 037
57	6 717	646	3	-	4 595	-	361	1 151
58	10 755	1 078	9	-	7 262	351	692	1 472
59	8 719	842	28	-	5 775	585	577	1 014
60	16 980	1 564	508	4 407	6 488	2 492	810	1 111
61	19 175	1 616	815	5 500	6 805	3 067	868	943
62	18 788	1 725	941	5 198	6 429	3 295	1 086	860
63	19 379	4 989	1 300	4 819	6 219	3 570	1 141	420
64	21 794	5 774	2 289	5 126	6 979	4 324	1 385	290
	<b>Naiset</b>	<b>Kvinnor</b>	<b>Females</b>					
16 - 64	194 110	27 854	7 752	27 157	105 352	19 744	10 812	9 980
16 - 54	50 891	23	-	-	50 778	-	108	-
55 - 64	143 219	27 831	7 752	27 157	54 574	19 744	10 704	9 980
55 - 59	36 533	1 305	25	-	24 829	1 091	3 772	5 913
60 - 64	106 686	26 526	7 727	27 157	29 745	18 653	6 932	4 067
55	4 815	31	-	-	4 340	-	453	-
56	6 331	49	-	-	4 495	-	621	1 199
57	6 160	72	-	-	4 099	-	619	1 409
58	10 394	503	6	-	6 538	410	1 141	1 940
59	8 833	650	19	-	5 357	681	938	1 365
60	18 734	2 912	822	4 823	5 643	2 735	1 142	1 344
61	20 790	2 993	1 062	5 836	5 942	3 265	1 291	1 255
62	20 713	3 047	1 275	5 605	5 846	3 716	1 366	936
63	21 839	8 107	1 687	5 214	5 786	4 002	1 407	347
64	24 610	9 467	2 881	5 679	6 528	4 935	1 726	185

**2.4B Suomessa asuvien työikäisten omaa eläkettä saavien väestöosuudet eläkelajin ja iän mukaan 31.12.1999, %**

I Finland bosatta egenpensionstagare i förvärsaktiv ålder efter pensionslag och ålder, befolkningsandelar 31.12.1999, %

Recipients of pensions in one's own right of working age resident in Finland as a percentage of the population by pension benefit and age at 31.12.1999

Ikä Ålder Age	Kaikki omaa eläkettä saavat Samtliga egenpensionstagare All recipients of pensions in one's own right		Varsinai- nen van- huuseläke Egentlig älders- pension Old-age pension	Varhen- nettu van- huuseläke Förtida älders- pension Early old-age pension	Työttö- myyseläke Arbets- löshets- pension Unem- ployment pension	Varsinai- nen työ- kyvyttö- eläke Egentlig invalid- pension Disability pension	Yksilölli- nen var- haiseläke Individuell förtids- pension Individual early retirement pension	Maaatal- erityis- eläkkeet Särskilda pensioner för lant- brukare Special pensions for farmers	Osa- aika- eläke Deltids- pension Part- time pension
	Kaikki	Alla Both sexes							
16 - 64	11,7	11,1	1,5	0,4	1,5	6,8	1,1	0,5	0,5
16 - 54	4,1	4,1	0,1	-	-	4,1	-	0,0	-
55 - 64	50,8	47,5	8,6	2,5	9,5	21,0	6,8	3,3	3,3
55 - 59	26,6	22,9	1,8	0,0	-	18,5	0,7	2,1	3,7
60 - 64	77,0	74,0	16,0	5,2	19,8	23,8	13,4	4,6	2,9
55	17,1	17,1	1,0	0,0	-	15,0	0,0	1,1	0,0
56	23,1	19,3	1,2	0,0	-	16,4	0,0	1,8	3,8
57	27,3	21,9	1,5	0,0	-	18,4	0,0	2,1	5,4
58	31,0	26,0	2,3	0,0	-	20,2	1,1	2,7	5,0
59	36,1	31,2	3,1	0,1	-	22,9	2,6	3,1	4,9
60	63,0	58,7	7,9	2,3	16,3	21,4	9,2	3,4	4,3
61	73,1	69,1	8,4	3,4	20,7	23,3	11,6	3,9	4,0
62	77,1	73,6	9,3	4,3	21,1	24,0	13,7	4,8	3,5
63	84,8	83,2	26,9	6,1	20,6	24,7	15,6	5,2	1,6
64	88,6	87,7	29,1	9,9	20,6	25,8	17,7	5,9	0,9
	<b>Miehet</b>	<b>Män</b>	<b>Males</b>						
16 - 64	11,8	11,3	1,3	0,3	1,5	7,3	1,0	0,4	0,5
16 - 54	4,6	4,6	0,2	-	-	4,5	-	0,0	-
55 - 64	50,7	47,6	7,3	2,2	9,4	22,7	6,6	2,8	3,1
55 - 59	27,8	24,5	2,7	0,0	-	19,7	0,7	1,6	3,3
60 - 64	76,2	73,3	12,4	4,6	19,9	26,1	13,3	4,2	2,9
55	18,6	18,6	1,9	0,0	-	16,0	0,0	0,8	0,0
56	24,6	21,1	2,2	0,0	-	17,6	0,0	1,4	3,5
57	28,9	23,9	2,8	0,0	-	19,7	0,0	1,6	4,9
58	32,0	27,6	3,2	0,0	-	21,6	1,0	2,1	4,4
59	36,8	32,5	3,6	0,1	-	24,4	2,5	2,4	4,3
60	62,2	58,2	5,7	1,9	16,1	23,8	9,1	3,0	4,1
61	72,3	68,8	6,1	3,1	20,7	25,7	11,6	3,3	3,6
62	76,7	73,1	7,0	3,8	21,2	26,2	13,4	4,4	3,5
63	83,8	82,0	21,6	5,6	20,8	26,9	15,4	4,9	1,8
64	88,0	86,9	23,3	9,2	20,7	28,2	17,5	5,6	1,2
	<b>Naiset</b>	<b>Kvinnor</b>	<b>Females</b>						
16 - 64	11,5	10,9	1,7	0,5	1,6	6,3	1,2	0,6	0,6
16 - 54	3,6	3,6	0,0	-	-	3,6	-	0,0	-
55 - 64	50,9	47,4	9,9	2,8	9,7	19,4	7,0	3,8	3,5
55 - 59	25,4	21,3	0,9	0,0	-	17,3	0,8	2,6	4,1
60 - 64	77,7	74,7	19,3	5,6	19,8	21,7	13,6	5,0	3,0
55	15,6	15,6	0,1	0,0	-	14,0	0,0	1,5	0,0
56	21,5	17,5	0,2	0,0	-	15,3	0,0	2,1	4,1
57	25,8	19,9	0,3	0,0	-	17,2	0,0	2,6	5,9
58	30,0	24,4	1,5	0,0	-	18,9	1,2	3,3	5,6
59	35,4	29,9	2,6	0,1	-	21,4	2,7	3,8	5,5
60	63,8	59,2	9,9	2,8	16,4	19,2	9,3	3,9	4,6
61	73,8	69,4	10,6	3,8	20,7	21,1	11,6	4,6	4,5
62	77,5	74,0	11,4	4,8	21,0	21,9	13,9	5,1	3,5
63	85,7	84,3	31,8	6,6	20,5	22,7	15,7	5,5	1,4
64	89,1	88,5	34,3	10,4	20,6	23,6	17,9	6,3	0,7

**2.5A Suomessa asuvat työkyvyttömyyseläkkeensaajat päädiagnoosin mukaan 31.12.1999, molemmat sukupuolet**  
 I Finland bosatta invalidpensionstagare efter huvuddiagnos 31.12.1999, båda könen  
 Recipients of disability pension resident in Finland by main diagnosis at 31.12.1999, both sexes

Sairausryhmä 2) Sjukdomsgrupp 2) Disease category 2)	Kaikki eläkkeensaajat Samtliga pensionstagare All pension recipients				Varsinainen työkyvyttö- myyseläke Egentlig invalidpension Disability pension		Yksilöllinen varhais- eläke Individuell förtidspension Individual early retirement pension	
	Luku- määrä Antal Number	%	Väestö- osuus Befolk- nings- andel Popu- lation share ‰ 1)	Luku- määrä Antal Number	%	Luku- määrä Antal Number	%	
<b>Kaikki Samtliga All</b>	267 177	100,0	78,6	230 779	100,0	37 428	100,0	
I Tartunta- ja loistaudit	1 770	0,7	0,5	1 557	0,7	226	0,6	
- Tuberkuloosi	601	0,2	0,2	499	0,2	106	0,3	
II Kasvaimet	5 554	2,1	1,6	5 046	2,2	506	1,4	
- Pahanlaatuiset kasvaimet	4 480	1,7	1,3	4 061	1,8	422	1,1	
IV Umpieritys-, ravitus- ja aineenvahduntasairaudet	4 545	1,7	1,3	3 740	1,6	830	2,2	
- Diabetes	3 124	1,2	0,9	2 591	1,1	534	1,4	
V Mielenterveyden ja käyttäytymisen häiriöt	101 417	38,0	29,8	94 769	41,1	6 485	17,3	
- Alkoholin ja huumeiden aiheuttamat häiriöt	3 458	1,3	1,0	3 459	1,5	157	0,4	
- Skitsofrenia, neuroosit, mieliala-, persoonallisuus- ja käyttöhäiriöt ym.	77 629	29,1	22,8	71 151	30,8	6 133	16,4	
- Psykkisen kehityksen häiriöt	1 739	0,7	0,5	1 713	0,7	10	0,0	
- Älyllinen kehitysvammaisuus	17 223	6,4	5,1	17 147	7,4	44	0,1	
VI Hermoston sairaudet	16 793	6,3	4,9	15 922	6,9	849	2,3	
- Pesäkekovettumatauti(MS-tauti)	2 797	1,0	0,8	2 769	1,2	18	0,0	
- Epilepsia	2 873	1,1	0,8	2 768	1,2	106	0,3	
VII Silmän ja sen apuelinten sair.	3 246	1,2	1,0	2 896	1,3	320	0,9	
VIII Korvan ja kartilolisäkkeen sair.	1 750	0,7	0,5	1 147	0,5	631	1,7	
IX Verenkiertoelinten sairaudet	26 051	9,8	7,7	21 554	9,3	4 668	12,5	
- Verenpainesairaudet	1 570	0,6	0,5	852	0,4	754	2,0	
- Iskeemiset sydänsairaudet	12 364	4,6	3,6	9 840	4,3	2 586	6,9	
- Aivoverisuonien sairaudet	7 279	2,7	2,1	6 866	3,0	382	1,0	
X Hengityselinten sairaudet	8 132	3,0	2,4	6 297	2,7	1 855	5,0	
- Astma	5 415	2,0	1,6	4 182	1,8	1 266	3,4	
- Muut pitkäaikaiset alahengitysteiden sairaudet	1 829	0,7	0,5	1 435	0,6	378	1,0	
XI Ruoansulatuselinten sairaudet	1 638	0,6	0,5	1 423	0,6	248	0,7	
XII Ihon ja ihonalaiskudoksen sair.	1 881	0,7	0,6	1 530	0,7	364	1,0	
XIII Tuki- ja liikuntaelinten sekä sidekudoksen sairaudet	72 643	27,2	21,4	54 766	23,7	18 349	49,0	
- Nivelreuma	7 746	2,9	2,3	7 082	3,1	683	1,8	
- Nivelrikkko	16 134	6,0	4,7	11 348	4,9	4 634	12,4	
- Selkäsairaudet:	37 469	14,0	11,0	27 350	11,9	10 502	28,1	
- Selkärankareuma	1 593	0,6	0,5	1 426	0,6	154	0,4	
- Spondyloosi	9 740	3,6	2,9	5 712	2,5	3 839	10,3	
- Muu selkäsairaus	26 136	9,8	7,7	20 212	8,8	6 509	17,4	
XIV Virtsa- ja sukupuoliel. sairaudet	805	0,3	0,2	710	0,3	116	0,3	
XVII Synnynnäiset epämuodostumat ja kromosomipoikkeavuudet	5 629	2,1	1,7	5 475	2,4	186	0,5	
- Lihas- ja luiden synnynnäiset epämuodostumat	1 971	0,7	0,6	1 851	0,8	129	0,3	
XIX Vammat, myrkytykset ym.	12 702	4,8	3,7	12 015	5,2	842	2,2	
- Murtumat	4 302	1,6	1,3	3 945	1,7	224	0,6	
Muut sairaudet	2 621	1,0	0,8	1 932	0,8	953	2,5	

1) Osuus 16 - 64-vuotiaasta väestöstä promilleina.  
 Andel av befolkningen i åldern 16 - 64 år i promille.  
 As per mille of the population of ages 16 - 64.

2) Sairausryhmät, katso liite 1 sivulla 90.  
 Sjukdomsgrupper, se bilaga 1 s. 91.  
 Disease categories, see appendix 1 page 92.

**2.5B Suomessa asuvat työkyvyttömyyseläkkeensaajat päädiagnoosin mukaan 31.12.1999, miehet**  
 I Finland bosatta invalidpensionstagare efter huvuddiagnos 31.12.1999, män  
 Recipients of disability pension resident in Finland by main diagnosis at 31.12.1999, males

Sairausryhmä 2) Sjukdomsgrupp 2) Disease category 2)	Kaikki eläkkeensaajat Samtliga pensionstagare All pension recipients			Väestö- osuus Befolk- nings- andel Popu- lation share ‰ 1)	Varsinainen työkyvyttö- myyseläke Egentlig invalidpension Disability pension		Yksilöllinen varhais- eläke Individuell förtidspension Individual early retirement pension	
	Luku- määrä Antal Number	%	Luku- määrä Antal Number		%	Luku- määrä Antal Number	%	
<b>Kaikki Samtliga All</b>	142 597	100,0	83,0	125 427	100,0	17 684	100,0	
I Tartunta- ja loistaudit	959	0,7	0,6	855	0,7	118	0,7	
- Tuberkuloosi	326	0,2	0,2	274	0,2	58	0,3	
II Kasvaimet	2 392	1,7	1,4	2 222	1,8	176	1,0	
- Pahanlaatuiset kasvaimet	1 933	1,4	1,1	1 798	1,4	139	0,8	
IV Umpieritys-, ravitsemus- ja aineenvahduntasairaudet	2 651	1,9	1,5	2 214	1,8	453	2,6	
- Diabetes	2 028	1,4	1,2	1 696	1,4	338	1,9	
V Mielenterveyden ja käyttäytymisen häiriöt	51 645	36,2	30,1	48 876	39,0	2 700	15,3	
- Alkoholin ja huumeiden aiheuttamat häiriöt	2 828	2,0	1,6	2 822	2,2	123	0,7	
- Skitsofrenia, neuroosit, mieliala-, persoonallisuus- ja käytöshäiriöt ym.	37 559	26,3	21,9	34 892	27,8	2 475	14,0	
- Psykkisen kehityksen häiriöt	959	0,7	0,6	952	0,8	5	0,0	
- Älyllinen kehitysvammaisuus	9 453	6,6	5,5	9 398	7,5	23	0,1	
VI Hermoston sairaudet	9 187	6,4	5,3	8 704	6,9	468	2,6	
- Pesäkekovettumatauti(MS-tauti)	949	0,7	0,6	940	0,7	5	0,0	
- Epilepsia	1 605	1,1	0,9	1 549	1,2	51	0,3	
VII Silmän ja sen apuelinten sair.	1 850	1,3	1,1	1 689	1,3	146	0,8	
VIII Korvan ja kartiolisäkkeen sair.	943	0,7	0,5	619	0,5	338	1,9	
IX Verenkiertoelinten sairaudet	18 385	12,9	10,7	15 463	12,3	2 991	16,9	
- Verenpainesairaudet	921	0,6	0,5	514	0,4	409	2,3	
- Iskeemiset sydänsairaudet	9 401	6,6	5,5	7 669	6,1	1 762	10,0	
- Aivoverisuonien sairaudet	4 750	3,3	2,8	4 521	3,6	221	1,2	
X Hengityselinten sairaudet	4 040	2,8	2,4	3 173	2,5	878	5,0	
- Astma	2 314	1,6	1,3	1 817	1,4	514	2,9	
- Muut pitkäaikaiset alahengitysteiden sairaudet	1 279	0,9	0,7	1 000	0,8	268	1,5	
XI Ruoansulatuselinten sairaudet	1 026	0,7	0,6	893	0,7	153	0,9	
XII Ihon ja ihonalaiskudoksen sair.	955	0,7	0,6	823	0,7	132	0,7	
XIII Tuki- ja liikuntaelinten sekä sidekudoksen sairaudet	34 706	24,3	20,2	26 826	21,4	8 086	45,7	
- Nivelreuma	2 108	1,5	1,2	1 936	1,5	185	1,0	
- Nivelrikkko	7 133	5,0	4,2	5 378	4,3	1 724	9,7	
- Selkäsairaudet:	20 440	14,3	11,9	15 450	12,3	5 151	29,1	
- Selkärankareuma	1 165	0,8	0,7	1 045	0,8	107	0,6	
- Spondyloosi	5 334	3,7	3,1	3 310	2,6	1 969	11,1	
- Muu selkäsairaus	13 941	9,8	8,1	11 095	8,8	3 075	17,4	
XIV Virtsa- ja sukupuoliel. sairaudet	418	0,3	0,2	376	0,3	49	0,3	
XVII Synnynnäiset epämuodostumat ja kromosomipoikkeavuudet	2 830	2,0	1,6	2 787	2,2	75	0,4	
- Lihasten ja luiden synnynnäiset epämuodostumat	922	0,6	0,5	887	0,7	51	0,3	
XIX Vammat, myrkytykset ym.	9 181	6,4	5,3	8 803	7,0	476	2,7	
- Murtumat	2 938	2,1	1,7	2 747	2,2	105	0,6	
Muut sairaudet	1 429	1,0	0,8	1 104	0,9	445	2,5	

1) Osuus 16 - 64-vuotiaasta väestöstä promilleina.  
 Andel av befolkningen i åldern 16 - 64 år i promille.  
 As per mille of the population of ages 16 - 64.

2) Sairausryhmät, katso liite 1 sivulla 90.  
 Sjukdomsgrupper, se bilaga 1 s. 91.  
 Disease categories, see appendix 1 page 92.



**2.5C Suomessa asuvat työkyvyttömyyseläkkeensaajat päädiagnoosin mukaan 31.12.1999, naiset**  
 I Finland bosatta invalidpensionstagare efter huvuddiagnos 31.12.1999, kvinnor  
 Recipients of disability pension resident in Finland by main diagnosis at 31.12.1999, females

Sairausryhmä 2) Sjukdomsgrupp 2) Disease category 2)	Kaikki eläkkeensaajat Samtliga pensionstagare All pension recipients				Varsinainen työkyvyttö- myyseläke Egentlig invalidpension Disability pension		Yksilöllinen varhais- eläke Individuell förtidspension Individual early retirement pension	
	Luku- määrä Antal Number	%	Väestö- osuus Befolk- nings- andel Popu- lation share %o 1)	Luku- määrä Antal Number	%	Luku- määrä Antal Number	%	
<b>Kaikki Samtliga All</b>	124 580	100,0	74,1	105 352	100,0	19 744	100,0	
I Tartunta- ja loistaudit	811	0,7	0,5	702	0,7	108	0,5	
- Tuberkuloosi	275	0,2	0,2	225	0,2	48	0,2	
II Kasvaimet	3 162	2,5	1,9	2 824	2,7	330	1,7	
- Pahanlaatuiset kasvaimet	2 547	2,0	1,5	2 263	2,1	283	1,4	
IV Umpieritys-, ravitsemus- ja aineenvaihduntasairaudet	1 894	1,5	1,1	1 526	1,4	377	1,9	
- Diabetes	1 096	0,9	0,7	895	0,8	196	1,0	
V Mielenterveyden ja käyttäyty- misen häiriöt	49 772	40,0	29,6	45 893	43,6	3 785	19,2	
- Alkoholin ja huumeiden aiheuttamat häiriöt	630	0,5	0,4	637	0,6	34	0,2	
- Skitsofrenia, neuroosit, mieliala-, persoonallisuus- ja käytöshäiriöt ym.	40 070	32,2	23,8	36 259	34,4	3 658	18,5	
- Psykkisen kehityksen häiriöt	780	0,6	0,5	761	0,7	5	0,0	
- Älyllinen kehitysvammaisuus	7 770	6,2	4,6	7 749	7,4	21	0,1	
VI Hermoston sairaudet	7 606	6,1	4,5	7 218	6,9	381	1,9	
- Pesäkekovettumatauti (MS-tauti)	1 848	1,5	1,1	1 829	1,7	13	0,1	
- Epilepsia	1 268	1,0	0,8	1 219	1,2	55	0,3	
VII Silmän ja sen apuelinten sair.	1 396	1,1	0,8	1 207	1,1	174	0,9	
VIII Korvan ja kartilolisäkkeen sair.	807	0,6	0,5	528	0,5	293	1,5	
IX Verenkiertoelinten sairaudet	7 666	6,2	4,6	6 091	5,8	1 677	8,5	
- Verenpainesairaudet	649	0,5	0,4	338	0,3	345	1,7	
- Iskeemiset sydänsairaudet	2 963	2,4	1,8	2 171	2,1	824	4,2	
- Aivoverisuonien sairaudet	2 529	2,0	1,5	2 345	2,2	161	0,8	
X Hengityselinten sairaudet	4 092	3,3	2,4	3 124	3,0	977	4,9	
- Astma	3 101	2,5	1,8	2 365	2,2	752	3,8	
- Muut pitkäaikaiset alahen- gitysteiden sairaudet	550	0,4	0,3	435	0,4	110	0,6	
XI Ruoansulatuselinten sairaudet	612	0,5	0,4	530	0,5	95	0,5	
XII Ihon ja ihonalaiskudoksen sair.	926	0,7	0,6	707	0,7	232	1,2	
XIII Tuki- ja liikuntaelinten sekä sidekudoksen sairaudet	37 937	30,5	22,6	27 940	26,5	10 263	52,0	
- Nivelreuma	5 638	4,5	3,4	5 146	4,9	498	2,5	
- Nivelrikkko	9 001	7,2	5,4	5 970	5,7	2 910	14,7	
- Selkäsairaudet:	17 029	13,7	10,1	11 900	11,3	5 351	27,1	
- Selkärankareuma	428	0,3	0,3	381	0,4	47	0,2	
- Spondyloosi	4 406	3,5	2,6	2 402	2,3	1 870	9,5	
- Muu selkäsairaus	12 195	9,8	7,2	9 117	8,7	3 434	17,4	
XIV Virtsa- ja sukupuoliel. sairaudet	387	0,3	0,2	334	0,3	67	0,3	
XVII Synnynnäiset epämuodostumat ja kromosomipoikkeavuudet	2 799	2,2	1,7	2 688	2,6	111	0,6	
- Lihasten ja luiden synnynnäi- set epämuodostumat	1 049	0,8	0,6	964	0,9	78	0,4	
XIX Vammat, myrkytykset ym.	3 521	2,8	2,1	3 212	3,0	366	1,9	
- Murtumat	1 364	1,1	0,8	1 198	1,1	119	0,6	
Muut sairaudet	1 192	1,0	0,7	828	0,8	508	2,6	

1) Osuus 16 - 64-vuotiaasta väestöstä promilleina.  
 Andel av befolkningen i åldern 16 - 64 år i promille.  
 As per mille of the population of ages 16 - 64.

2) Sairausryhmät, katso liite 1 sivulla 90.  
 Sjukdomsgrupper, se bilaga 1 s. 91.  
 Disease categories, see appendix 1 page 92.

## 2.6 Suomessa asuvat työkyvyttömyyseläkkeensaajat päädiagnoosin sekä iän ja sukupuolen mukaan 31.12.1999

I Finland bosatta invalidpensionstagare efter huvuddiagnos, ålder och kön 31.12.1999

Recipients of disability pension resident in Finland by main diagnosis, age and sex at 31.12.1999

Sairausryhmä 1) Sjukdomsgrupp 1) Disease category 1)	Ikä Ålder Age		16 - 44		45 - 54		55 - 64	
	Kaikki Samtliga All							
	Yhteensä Samman- lagt Total	Miehet Män Males	Yhteensä Samman- lagt Total	Miehet Män Males	Yhteensä Samman- lagt Total	Miehet Män Males	Yhteensä Samman- lagt Total	Miehet Män Males
<b>Kaikki Samtliga All</b>	267 177	142 597	44 800	25 781	70 749	38 990	151 628	77 826
I Tartunta- ja loistaudit - Tuberkuloosi	1 770 601	959 326	131 7	70 5	461 88	256 56	1 178 506	633 265
II Kasvaimet - Pahanlaatuiset kasvaimet	5 554 4 480	2 392 1 933	680 517	339 247	1 730 1 395	760 609	3 144 2 568	1 293 1 077
IV Umpieritys-, ravitsemus- ja aineenvahduntasairaudet - Diabetes	4 545 3 124	2 651 2 028	712 474	374 265	1 280 972	782 635	2 553 1 678	1 495 1 128
V Mielenterveyden ja käyttäyty- misen häiriöt - Alkoholin ja huumeiden aiheuttamat häiriöt - Skitsofrenia, neuroosit, mieliala-, persoonallisuus- ja käytöshäiriöt ym.	101 417 3 458 77 629	51 645 2 828 37 559	28 712 386 18 378	16 514 303 10 461	33 669 1 466 26 114	17 619 1 204 13 085	39 036 1 606 33 137	17 512 1 321 14 013
- Psykkisen kehityksen häiriöt - Älyllinen kehitysvammaisuus	1 739 17 223	959 9 453	856 8 857	520 5 089	510 5 237	276 2 827	373 3 129	163 1 537
VI Hermoston sairaudet - Pesäkekovettumatauti(MS-tauti) - Epilepsia	16 793 2 797 2 873	9 187 949 1 605	4 648 769 928	2 541 280 493	5 254 1 190 962	2 809 389 556	6 891 838 983	3 837 280 556
VII Silmän ja sen apuelinten sair.	3 246	1 850	732	408	852	501	1 662	941
VIII Korvan ja kartilolisäkkeen sair.	1 750	943	128	68	287	151	1 335	724
IX Verenkiertoelinten sairaudet - Verenpainesairaudet - Iskeemiset sydänsairaudet - Aivoverisuonien sairaudet	26 051 1 570 12 364 7 279	18 385 921 9 401 4 750	775 4 74 514	495 2 61 294	4 857 117 1 612 2 193	3 612 80 1 357 1 483	20 419 1 449 10 678 4 572	14 278 839 7 983 2 973
X Hengityselinten sairaudet - Astma - Muut pitkäaikaiset alahen- gitysteiden sairaudet	8 132 5 415 1 829	4 040 2 314 1 279	190 125 31	98 66 16	1 452 961 326	759 434 228	6 490 4 329 1 472	3 183 1 814 1 035
XI Ruoansulatuselinten sairaudet	1 638	1 026	178	109	474	305	986	612
XII Ihon ja ihonalaiskudoksen sair.	1 881	955	89	63	501	295	1 291	597
XIII Tuki- ja liikuntaelinten sekä sidekudoksen sairaudet - Nivelreuma - Nivelrikkko - Selkäsairaudet: - Selkärankareuma - Spondyloosi - Muu selkäsairaus	72 643 7 746 16 134 37 469 1 593 9 740 26 136	34 706 2 108 7 133 20 440 1 165 5 334 13 941	2 492 625 199 1 180 148 74 958	1 260 175 123 737 110 50 577	14 059 2 167 2 413 6 925 547 843 5 535	7 145 603 1 264 4 095 385 549 3 161	56 092 4 954 13 522 29 364 898 8 823 19 643	26 301 1 330 5 746 15 608 670 4 735 10 203
XIV Virts- ja sukupuoliel. sairaudet	805	418	138	84	239	132	428	202
XVII Synnynnäiset epämuodostumat ja kromosomipoikkeavuudet - Lihas- ja luiden synnynnäi- set epämuodostumat	5 629 1 971	2 830 922	2 708 273	1 420 126	1 278 506	632 227	1 643 1 192	778 569
XIX Vammat, myrkytykset ym. - Murtumat Muut sairaudet	12 702 4 302 2 621	9 181 2 938 1 429	2 275 682 212	1 798 533 140	3 902 1 374 454	2 980 1 011 252	6 525 2 246 1 955	4 403 1 394 1 037

### 1) Sairausryhmät, katso liite 1 sivulla 90.

Sjukdomsgrupper, se bilaga 1 s. 91.

Disease categories, see appendix 1 page 92.

## 2.7 Kaikki Suomessa asuvat eläkkeensaajat ja väestöosuudet maakunnan ja iän mukaan 31.12.1999

Samtliga pensionstagare bosatta i Finland, antal och befolkningsandelar efter landskap och ålder 31.12.1999

All pension recipients resident in Finland and population shares by region and age at 31.12.1999

Maakunta Landskap 1) Region 1)	Kaikki Samtliga All	- 19	20 - 44	45 - 54	55 - 59	60 - 64	65 -	Miehet Män Males	Naiset Kvinnor Females
<b>Lukumäärä</b>		<b>Antal</b>		<b>Number</b>					
<b>Koko maa</b>									
Hela landet The whole country	1 219 485	27 418	48 077	87 885	85 041	207 404	763 660	511 638	707 847
Uusimaa	236 899	6 241	10 003	17 267	17 335	41 174	144 879	95 279	141 620
Itä-Uusimaa	19 674	443	666	1 300	1 337	3 184	12 744	8 289	11 385
Varsinais-Suomi	108 405	2 147	3 598	6 856	6 864	17 349	71 591	44 244	64 161
Satakunta	62 792	1 205	2 088	4 101	3 997	10 933	40 468	26 293	36 499
Kanta-Häme	42 968	921	1 497	2 853	2 666	7 026	28 005	17 818	25 150
Pirkanmaa	108 501	2 119	3 610	7 124	6 970	18 537	70 141	44 128	64 373
Päijät-Häme	48 992	1 107	1 795	3 449	3 362	8 790	30 489	19 861	29 131
Kymenlaakso	51 570	1 081	1 856	3 574	3 502	8 631	32 926	21 874	29 696
Etelä-Karjala	38 273	755	1 448	2 631	2 645	6 717	24 077	16 087	22 186
Etelä-Savo	49 727	1 003	1 899	3 581	3 440	8 472	31 332	21 201	28 526
Pohjois-Savo	69 240	1 558	3 237	5 784	5 441	11 611	41 609	29 658	39 582
Pohjois-Karjala	47 296	1 105	1 973	4 115	3 585	7 987	28 531	20 681	26 615
Keski-Suomi	64 857	1 440	2 644	4 914	4 606	11 067	40 186	27 695	37 162
Etelä-Pohjanmaa	52 924	979	2 070	3 667	3 619	8 353	34 236	22 345	30 579
Pohjanmaa	43 483	714	1 324	2 354	2 732	6 632	29 727	18 495	24 988
Keski-Pohjanmaa	16 840	365	661	1 175	1 279	2 778	10 582	7 228	9 612
Pohjois-Pohjanmaa	78 383	2 269	4 124	6 857	6 131	13 784	45 218	34 805	43 578
Kainuu	25 124	641	1 152	2 086	1 844	4 561	14 840	11 347	13 777
Lappi	47 853	1 215	2 268	3 895	3 372	9 110	27 993	21 885	25 968
Ahvenanmaa	5 684	110	164	302	314	708	4 086	2 425	3 259

Maakunta Landskap 1) Region 1)	Kaikki Samtliga All	- 19	20 - 44	45 - 54	55 - 59	60 - 64	Miehet Män Males	Naiset Kvinnor Females
<b>Väestöosuus</b>		<b>Befolkningsandel</b>		<b>Population share</b>		<b>%</b>		
<b>Koko maa</b>								
Hela landet The whole country	23,6	2,1	2,7	10,6	29,9	78,7	20,3	26,7
Uusimaa	18,3	2,0	2,0	8,4	24,4	72,1	15,4	21,0
Itä-Uusimaa	22,1	1,9	2,3	8,7	26,2	72,4	18,8	25,2
Varsinais-Suomi	24,3	2,1	2,4	9,6	28,1	76,5	20,6	27,8
Satakunta	26,2	2,1	2,8	10,3	28,2	78,1	22,5	29,8
Kanta-Häme	26,0	2,3	2,8	10,6	29,4	79,0	22,2	29,6
Pirkanmaa	24,3	2,0	2,4	10,0	28,3	80,1	20,3	28,0
Päijät-Häme	24,8	2,4	2,9	10,1	27,9	79,6	20,9	28,5
Kymenlaakso	27,3	2,5	3,2	11,2	31,7	80,4	23,7	30,8
Etelä-Karjala	27,8	2,4	3,4	11,4	31,7	81,8	23,7	31,8
Etelä-Savo	29,4	2,6	3,7	12,9	34,5	82,1	25,7	33,0
Pohjois-Savo	27,3	2,5	4,0	14,2	40,1	85,4	23,8	30,6
Pohjois-Karjala	27,4	2,6	3,7	14,5	38,3	84,8	24,2	30,6
Keski-Suomi	24,9	2,2	3,0	12,0	32,9	81,2	21,6	28,0
Etelä-Pohjanmaa	26,9	1,9	3,4	12,0	36,4	81,0	23,0	30,7
Pohjanmaa	25,0	1,6	2,4	9,0	28,8	75,5	21,5	28,5
Keski-Pohjanmaa	23,5	1,8	3,0	10,5	34,1	79,3	20,4	26,6
Pohjois-Pohjanmaa	21,6	2,1	3,3	13,0	36,1	83,7	19,1	24,1
Kainuu	27,6	2,8	4,1	14,0	36,0	87,2	24,9	30,3
Lappi	24,6	2,4	3,6	12,5	32,2	84,3	22,4	26,9
Ahvenanmaa	22,1	1,8	2,0	7,3	20,8	56,3	19,2	24,9

1) Landskapen, se bilaga 2 s. 93. Regions, see appendix 2 page 93.

**2.8A Suomessa asuvat omaa eläkettä saavat maakunnan ja iän mukaan 31.12.1999**

I Finland bosatta egenpensionstagare efter landskap och ålder 31.12.1999

Recipients of pensions in one's own right resident in Finland by region and age at 31.12.1999

Maakunta Landskap 1) Region 1)	Kaikki Samtliga All	16 - 19	20 - 44	45 - 54	55 - 59	60 - 64	65 -	Miehet	Naiset
								Man Males	Kvinnor Females
<b>Koko maa</b> Hela landet The whole country	1 160 174	1 903	42 969	73 325	75 667	202 802	763 508	493 877	666 297
Uusimaa	223 260	384	8 966	13 942	15 054	40 084	144 830	91 125	132 135
Itä-Uusimaa	18 691	28	590	1 055	1 172	3 109	12 737	7 986	10 705
Varsinais-Suomi	103 601	116	3 190	5 691	6 108	16 920	71 576	42 822	60 779
Satakunta	60 014	86	1 860	3 401	3 514	10 689	40 464	25 482	34 532
Kanta-Häme	40 967	55	1 328	2 329	2 363	6 891	28 001	17 210	23 757
Pirkanmaa	103 707	162	3 229	5 863	6 189	18 140	70 124	42 732	60 975
Päijät-Häme	46 611	103	1 621	2 839	2 940	8 622	30 486	19 183	27 428
Kymenlaakso	49 160	76	1 638	2 940	3 114	8 472	32 920	21 180	27 980
Etelä-Karjala	36 477	44	1 303	2 164	2 324	6 572	24 070	15 619	20 858
Etelä-Savo	47 423	60	1 693	2 982	3 089	8 271	31 328	20 541	26 882
Pohjois-Savo	65 995	112	2 930	5 022	4 960	11 368	41 603	28 681	37 314
Pohjois-Karjala	45 031	76	1 749	3 584	3 272	7 820	28 530	19 974	25 057
Keski-Suomi	61 886	105	2 363	4 232	4 157	10 850	40 179	26 777	35 109
Etelä-Pohjanmaa	50 714	60	1 850	3 108	3 275	8 186	34 235	21 681	29 033
Pohjanmaa	41 896	70	1 175	1 967	2 470	6 490	29 724	17 982	23 914
Keski-Pohjanmaa	16 103	28	588	1 004	1 170	2 733	10 580	6 999	9 104
Pohjois-Pohjanmaa	74 076	184	3 694	5 890	5 577	13 521	45 210	33 447	40 629
Kainuu	23 803	47	1 025	1 792	1 639	4 462	14 838	10 972	12 831
Lappi	45 357	101	2 036	3 293	3 009	8 929	27 989	21 142	24 215
Ahvenanmaa	5 402	6	141	227	271	673	4 084	2 342	3 060

**2.8B Suomessa asuvien omaa eläkettä saavien väestöosuudet maakunnan ja iän mukaan 31.12.1999**

I Finland bosatta egenpensionstagares befolkningsandelar efter landskap och ålder 31.12.1999

Recipients of pensions in one's own right resident in Finland - population shares by region and age at 31.12.1999

Maakunta Landskap 1) Region 1)	Kaikki omaa eläkettä saavat Samtliga egenpensionstagare All recipients of pensions in one's own right							Omaa eläkettä saavat ilman osa-aikaeläkkeensaajia 2) Egenpensionstagare utan del- tidspensionstagare Recipients of pensions in one's own right without recipients of part-time pension		
	Kaikki Samtliga All 3)	16 - 64-vuotiaat, 16 - 64-åriga, Aged 16 - 64						Kaikki Samtliga All 3)	55 - 59	60 - 64
<b>Koko maa</b> Hela landet The whole country	27,9	11,7	0,7	2,4	8,9	26,6	77,0	27,4	22,9	74,0
Uusimaa	21,5	8,8	0,6	1,8	6,8	21,2	70,2	20,9	16,6	65,7
Itä-Uusimaa	26,6	10,4	0,7	2,1	7,1	23,0	70,7	26,0	18,1	66,6
Varsinais-Suomi	28,5	11,0	0,5	2,1	8,0	25,0	74,6	28,0	21,2	71,4
Satakunta	30,7	12,6	0,7	2,5	8,5	24,8	76,4	30,4	21,8	74,5
Kanta-Häme	30,7	12,3	0,7	2,5	8,7	26,0	77,5	30,3	22,9	75,2
Pirkanmaa	28,5	11,4	0,7	2,1	8,2	25,1	78,3	28,1	21,6	75,7
Päijät-Häme	29,0	12,4	1,0	2,6	8,3	24,4	78,1	28,6	21,0	75,6
Kymenlaakso	31,7	13,3	0,8	2,8	9,2	27,3	78,9	31,3	24,1	77,0
Etelä-Karjala	32,2	13,9	0,7	3,0	9,4	27,9	80,1	31,8	24,7	77,9
Etelä-Savo	34,2	15,0	0,7	3,3	10,8	31,0	80,2	33,8	27,6	77,6
Pohjois-Savo	32,2	14,9	0,8	3,6	12,4	36,5	83,6	31,8	33,4	81,5
Pohjois-Karjala	32,4	14,9	0,8	3,2	12,6	35,0	83,0	32,0	31,9	81,0
Keski-Suomi	29,5	12,8	0,8	2,7	10,3	29,7	79,6	29,2	26,3	77,5
Etelä-Pohjanmaa	32,3	13,4	0,5	3,1	10,1	33,0	79,4	32,0	29,9	77,1
Pohjanmaa	30,2	11,2	0,7	2,1	7,5	26,0	73,9	29,6	20,9	69,7
Keski-Pohjanmaa	28,8	12,2	0,6	2,6	9,0	31,2	78,0	28,4	28,2	76,1
Pohjois-Pohjanmaa	26,6	12,4	0,8	3,0	11,2	32,8	82,1	26,2	29,3	79,6
Kainuu	32,4	15,3	0,9	3,7	12,1	32,0	85,3	32,0	28,9	83,2
Lappi	29,3	13,7	0,9	3,2	10,5	28,7	82,6	28,9	25,8	80,6
Ahvenanmaa	26,1	8,0	0,5	1,7	5,5	17,9	53,6	25,7	15,7	49,2

1) Landskapen, se bilaga 2 s. 93. Regions, see appendix 2 page 93.

2) Katso sivu 25. Se sidan 25. See page 89.

3) Yli 16-vuotiaat eläkkeensaajat prosenttiosuutena vastaavan ikäisestä väestöstä.

Pensionstagare över 16 år i procent av befolkningen i motsvarande ålder.

Pension recipients aged over 16 as percentage of the population of corresponding age.

**2.9 Suomessa asuvat omaa eläkettä saavat maakunnan ja eläkejärjestelmän mukaan 31.12.1999**  
 I Finland bosatta egenpensionstagare efter landskap och pensionssystem 31.12.1999  
*Recipients of pensions in one's own right resident in Finland by region and pension plan at 31.12.1999*

Maakunta Landskap 1) Region 1)	Kaikki eläkkeensaajat Samtliga pensionstagare <i>All pension recipients</i>	Kelan eläkettä saavat FPA-pensionstagare <i>Recipients of national pension</i>			Työeläkettä saavat Arbetspensionstagare <i>Recipients of statutory earnings-related pension</i>		
	Kaikki Samtliga <i>All 2)</i>	Kaikki Samtliga <i>All</i>	Miehet Män <i>Males</i>	Naiset Kvinnor <i>Females</i>	Kaikki Samtliga <i>All</i>	Miehet Män <i>Males</i>	Naiset Kvinnor <i>Females</i>
<b>Koko maa</b>							
Hela landet <i>The whole country</i>	1 160 174	992 534	405 611	586 923	1 044 849	464 313	580 536
Uusimaa	223 260	183 640	71 362	112 278	205 066	86 270	118 796
Itä-Uusimaa	18 691	15 698	6 407	9 291	16 846	7 602	9 244
Varsinais-Suomi	103 601	88 896	34 991	53 905	93 752	40 699	53 053
Satakunta	60 014	52 059	21 014	31 045	53 638	24 072	29 566
Kanta-Häme	40 967	35 096	14 021	21 075	37 072	16 311	20 761
Pirkanmaa	103 707	89 714	35 186	54 528	93 870	40 576	53 294
Päijät-Häme	46 611	40 041	15 627	24 414	42 254	18 155	24 099
Kymenlaakso	49 160	42 194	17 172	25 022	43 958	20 129	23 829
Etelä-Karjala	36 477	30 983	12 547	18 436	32 809	14 757	18 052
Etelä-Savo	47 423	41 073	17 289	23 784	42 250	19 189	23 061
Pohjois-Savo	65 995	57 555	24 507	33 048	58 671	26 606	32 065
Pohjois-Karjala	45 031	39 029	16 849	22 180	39 556	18 526	21 030
Keski-Suomi	61 886	53 689	22 436	31 253	54 893	24 973	29 920
Etelä-Pohjanmaa	50 714	44 006	18 225	25 781	45 412	20 242	25 170
Pohjanmaa	41 896	35 840	14 729	21 111	38 076	17 014	21 062
Keski-Pohjanmaa	16 103	13 954	5 868	8 086	14 482	6 534	7 948
Pohjois-Pohjanmaa	74 076	64 022	28 169	35 853	65 734	30 691	35 043
Kainuu	23 803	20 907	9 376	11 531	21 190	10 176	11 014
Lappi	45 357	39 543	17 953	21 590	40 603	19 603	21 000
Ahvenanmaa	5 402	4 595	1 883	2 712	4 717	2 188	2 529

1) Landskapen, se bilaga 2 s.93. Regions, see appendix 2 page 93.

2) Sukupuolijako, katso taulukko 2.8A sivulla 79. Könsfördelning, se tabell 2.8A s. 79. *Division by sex, see table 2.8A page 79.*

**2.10 Suomessa asuvat perhe-eläkkeensaajat maakunnan ja eläkejärjestelmän mukaan 31.12.1999**  
 I Finland bosatta familjepensionstagare efter landskap och pensionssystem 31.12.1999  
*Recipients of survivors' pension resident in Finland by region and pension plan at 31.12.1999*

Maakunta Landskap 1) Region 1)	Kaikki eläkkeensaajat Samtliga pensionstagare <i>All pension recipients</i>		Kelan eläkettä saavat FPA-pensionstagare <i>Recipients of national pension</i>		Työeläkettä saavat Arbetspensionstagare <i>Recipients of statutory earnings-related pension</i>	
	Lesket Änkor och änklingar <i>Widows and widowers</i>	Lapset Barn <i>Children</i>	Lesket Änkor och änklingar <i>Widows and widowers</i>	Lapset Barn <i>Children</i>	Lesket Änkor och änklingar <i>Widows and widowers</i>	Lapset Barn <i>Children</i>
<b>Koko maa</b>						
Hela landet <i>The whole country</i>	247 578	27 947	11 264	26 363	246 707	21 922
Uusimaa	46 177	6 344	2 158	5 971	45 994	4 960
Itä-Uusimaa	4 120	437	177	412	4 106	361
Varsinais-Suomi	22 222	2 192	858	2 110	22 158	1 759
Satakunta	12 792	1 206	542	1 138	12 747	952
Kanta-Häme	8 875	939	378	895	8 851	754
Pirkanmaa	22 134	2 136	879	2 020	22 058	1 667
Päijät-Häme	10 152	1 086	426	1 037	10 114	839
Kymenlaakso	11 122	1 092	437	1 028	11 096	907
Etelä-Karjala	8 280	781	330	742	8 260	595
Etelä-Savo	10 761	1 063	485	977	10 727	840
Pohjois-Savo	14 016	1 620	701	1 504	13 958	1 229
Pohjois-Karjala	10 083	1 137	547	1 066	10 044	901
Keski-Suomi	13 312	1 466	598	1 393	13 270	1 168
Etelä-Pohjanmaa	10 823	1 015	518	972	10 783	769
Pohjanmaa	8 751	713	316	679	8 722	551
Keski-Pohjanmaa	3 334	372	175	349	3 324	292
Pohjois-Pohjanmaa	14 900	2 311	902	2 176	14 831	1 798
Kainuu	5 215	675	300	623	5 193	533
Lappi	9 272	1 249	495	1 168	9 236	957
Ahvenanmaa	1 237	113	42	103	1 235	90

1) Landskapen, se bilaga 2 s. 93. Regions, see appendix 2 page 93.

## 2.11 Suomessa asuvien omaa eläkettä saavien keskimääräiset oma- ja kokonaiseläkkeet maakunnittain 31.12.1999

I Finland bosatta egenpensionstagares genomsnittliga egen- och totalpensioner landskapsvis 31.12.1999  
 Recipients of pensions in one's own right resident in Finland - analysis of average pension and average overall pension by region at 31.12.1999

Maakunta Landskap 1) Region 1)	Omaeläke, markkaa kuukaudessa Egenpension, mark i månaden <i>Pension in one's own right, FIM/month</i>				Kokonaiseläke, markkaa kuukaudessa Totalpension, mark i månaden <i>Overall pension, FIM/month</i>			
	Kaikki eläkkeensaajat Samtliga pensions-tagare All pension recipients	Sekä Kelan että työeläkettä saavat Får både FPA- och arbetspension Recipients of both national and statutory earnings-related pension	Työel. osuus Arbetspension Statutory earnings-related pension	Kelan eläkk. osuus FPA-pension National pension	Kaikki eläkkeensaajat Samtliga pensions-tagare All pension recipients	Sekä Kelan että työeläkettä saavat Får både FPA- och arbetspension Recipients of both national and statutory earnings-related pension	Kokon. eläke Totalpension Overall pension	Työel. osuus Arbetspension Statutory earnings-related pension
<b>Koko maa</b> Hela landet <i>The whole country</i>	5 175	5 247	3 998	1 136	5 603	5 658	4 369	1 136
Uusimaa	6 216	6 347	5 393	847	6 791	6 905	5 908	847
Itä-Uusimaa	5 004	5 072	3 892	1 095	5 424	5 464	4 253	1 095
Varsinais-Suomi	5 078	5 152	3 972	1 084	5 515	5 569	4 349	1 084
Satakunta	4 827	4 909	3 625	1 162	5 210	5 271	3 948	1 162
Kanta-Häme	5 082	5 114	3 890	1 114	5 503	5 513	4 248	1 114
Pirkanmaa	5 115	5 182	3 963	1 097	5 548	5 593	4 331	1 097
Päijät-Häme	4 988	5 046	3 837	1 085	5 410	5 450	4 200	1 086
Kymenlaakso	5 194	5 287	4 140	1 033	5 678	5 742	4 559	1 033
Etelä-Karjala	4 982	5 023	3 789	1 126	5 416	5 447	4 171	1 127
Etelä-Savo	4 708	4 777	3 370	1 299	5 068	5 128	3 681	1 299
Pohjois-Savo	4 824	4 911	3 487	1 305	5 177	5 253	3 786	1 306
Pohjois-Karjala	4 722	4 794	3 297	1 384	5 072	5 127	3 590	1 384
Keski-Suomi	4 879	4 944	3 606	1 219	5 254	5 303	3 925	1 220
Etelä-Pohjanmaa	4 448	4 475	2 888	1 457	4 764	4 791	3 152	1 457
Pohjanmaa	4 722	4 767	3 454	1 207	5 098	5 137	3 789	1 207
Keski-Pohjanmaa	4 536	4 607	3 160	1 313	4 875	4 936	3 445	1 314
Pohjois-Pohjanmaa	4 943	5 021	3 597	1 302	5 282	5 358	3 895	1 303
Kainuu	4 839	4 873	3 379	1 375	5 187	5 213	3 684	1 376
Lappi	5 218	5 227	3 876	1 239	5 592	5 599	4 207	1 239
Ahvenanmaa	5 278	5 452	4 224	1 175	5 777	5 896	4 647	1 175
<b>Koko maa, lukumäärä</b> Hela landet, antal <i>The whole country, number</i>	1 160	1 174	877	209				

Eläkemarkkoihin sisältyvät myös kansan- tai työeläkejärjestelmästä eläkettä saavien mahdolliset SOLITA-eläkkeet. I pensionsbeloppen ingår eventuella SOLITA-pensioner till personer som också får pension enligt folk- eller arbetspensionsystemet. *The sums of pension also include the SOLITA-pensions if any, payable to recipients of national or statutory earnings-related pension.*

1) Landskapen, se bilaga 2 s. 93. *Regions, see appendix 2 page 93.*

## 2.12 Suomessa asuvien leskeneläkkeensaajien keskimääräiset perhe- ja kokonaiseläkkeet maakunnittain 31.12.1999

I Finland bosatta efterlevandepensionstagares genomsnittliga familje- och totalpensioner landskapsvis 31.12.1999

*Recipients of surviving spouse's pension resident in Finland - analysis of average survivors' pension and average overall pension by region at 31.12.1999*

Maakunta Landskap 1) Region 1)	Perhe-eläke, markkaa kuukaudessa Familjepension, mark i månaden <i>Survivors' pension, FIM/month</i>			Kokonaiseläke, markkaa kuukaudessa Totalpension, mark i månaden <i>Overall pension, FIM/month</i>				
	Kaikki eläkkeensaajat Samtliga pensions-tagare <i>All pension recipients</i>	Sekä Kelan että työeläkettä saavat Får både FPA- och arbets-pension <i>Recipients of both national and statutory earnings-related pension</i>	Työel. osuus Arbets-pension <i>Statutory earnings-related pension</i>	Kelan eläkk. osuus FPA-pension <i>National pension</i>	Kaikki eläkkeensaajat Samtliga pensions-agare <i>All recipients of pension</i>	Sekä Kelan että työeläkettä saavat Får både FPA- och arbets-pension <i>Recipients of both national and statutory earnings-related pension</i>	Kokon. eläke Total-pension <i>Overall pension</i>	Työel. osuus Arbets-pension <i>Statutory earnings-related pension</i>
<b>Koko maa</b> Hela landet <i>The whole country</i>	2 317	3 248	2 254	844	5 511	3 670	2 661	853
Uusimaa	3 292	3 926	2 923	797	6 842	4 312	3 299	805
Itä-Uusimaa	2 268	3 695	2 756	806	5 341	4 325	3 347	830
Varsinais-Suomi	2 321	3 299	2 303	802	5 453	3 694	2 685	808
Satakunta	2 078	3 172	2 166	888	5 061	3 584	2 566	897
Kanta-Häme	2 226	3 280	2 299	865	5 392	3 626	2 625	871
Pirkanmaa	2 318	3 205	2 223	868	5 420	3 676	2 682	878
Päijät-Häme	2 222	3 224	2 166	943	5 297	3 623	2 528	950
Kymenlaakso	2 451	3 414	2 420	817	5 491	3 785	2 778	823
Etelä-Karjala	2 206	3 152	2 224	808	5 252	3 693	2 752	820
Etelä-Savo	1 833	2 909	1 877	855	4 924	3 221	2 182	862
Pohjois-Savo	1 900	2 990	1 971	908	5 090	3 495	2 453	928
Pohjois-Karjala	1 782	2 861	1 891	880	4 906	3 335	2 356	887
Keski-Suomi	1 994	2 973	1 988	825	5 115	3 366	2 360	837
Etelä-Pohjanmaa	1 647	2 712	1 778	821	4 725	3 123	2 176	825
Pohjanmaa	2 014	3 129	2 213	790	5 090	3 536	2 613	797
Keski-Pohjanmaa	1 853	2 891	1 957	781	4 890	3 413	2 477	783
Pohjois-Pohjanmaa	2 004	3 009	2 029	847	5 181	3 456	2 471	852
Kainuu	1 902	2 959	1 796	1 004	5 033	3 413	2 244	1 011
Lappi	2 114	2 992	1 950	887	5 434	3 424	2 346	898
Ahvenanmaa	2 593	3 106	2 561	545	5 416	3 209	2 656	553
<b>Koko maa, lukumäärä</b> Hela landet, antal <i>The whole country, number</i>	247 578	10 393						

Eläkemarkkoihin sisältyvät myös kansan- tai työeläkejärjestelmästä eläkettä saavien mahdolliset SOLITA-eläkkeet. I pensionsbeloppen ingår eventuella SOLITA-pensioner till personer som också får pension enligt folk- eller arbetspensionsystemet. *The sums of pension also include the SOLITA-pensions if any, payable to recipients of national or statutory earnings-related pension.*

1) Landskapen, se bilaga 2 s. 93. *Regions, see appendix 2 page 93.*

**3 Ulkomailia asuvat eläkkeensaajat**  
Pensionstagare bosatta utomlands  
*Pension recipients resident abroad*



## 3.1 Ulkomailla asuvat eläkkeensaajat eläkkeen rakenteen mukaan 31.12.1999

Pensionstagare bosatta utomlands efter pensionsstruktur 31.12.1999

Pension recipients resident abroad by pension component at 31.12.1999

Asuinmaa Bosättningsland Country of residence	Kaikki eläkkeen- saajat Samtliga pensionstagare All pension recipients	Kelan eläkettä saavat FPA-pensionstagare Recipients of national pension		Työeläkettä saavat Arbetspensionstagare Recipients of statutory earnings-related pension		Sekä Kelan että työeläkettä saavat Får båda FPA- och arbetspension Recipients of both national and statutory earnings- related pension
		Kaikki Alla All	Vain Kelan eläke Endast FPA-pension National pension only	Kaikki Alla All	Vain työeläke Endast arbetspension Statutory earnings- related pen- sion only	
<b>Kaikki maat</b> Alla länder <i>All countries</i>	50 496	43 632	29 252	21 244	6 864	14 380
<b>EU/ETA-maat</b> EU/EES-länderna <i>EU/EEA-countries</i>	43 249	37 993	24 464	18 785	5 256	13 529
<b>Pohjoismaat</b> Norden <i>Nordic countries</i>	39 694	35 416	23 863	15 831	4 278	11 553
<b>Muut</b> Övriga <i>Others</i>	3 555	2 577	601	2 954	978	1 976
<b>Muut sosiaaliturvasopimusmaat</b> Övriga avtalsländer <i>Other agreement countries</i>	5 840	5 348	4 626	1 214	492	722
<b>Muut maat</b> Övriga länder <i>Other countries</i>	879	99	20	859	780	79
<b>Tieto puuttuu</b> Uppgift saknas <i>Data unavailable</i>	528	192	142	386	336	50
<b>Alankomaat</b> Nederländerna <i>Netherlands</i>	73	38	26	47	35	12
<b>Argentiina</b> Argentina	11	5	2	9	6	3
<b>Australia</b> Australien	586	32	6	580	554	26
<b>Belgia</b> Belgien <i>Belgium</i>	46	30	14	32	16	16
<b>Brasilia</b> Brasilien <i>Brazil</i>	19	6	5	14	13	1
<b>Chile</b>	13	10	-	13	3	10
<b>Espanja</b> Spanien <i>Spain</i>	1 912	1 519	73	1 839	393	1 446
<b>Irlanti</b> Irland <i>Ireland</i>	3	2	-	3	1	2
<b>Islanti</b> Island <i>Iceland</i>	4	2	1	3	2	1
<b>Iso-Britannia</b> Storbritannien <i>United Kingdom</i>	331	254	158	173	77	96
<b>Israel</b>	35	10	1	34	25	9
<b>Italia</b> Italien <i>Italy</i>	73	34	11	62	39	23
<b>Itävalta</b> Österrike <i>Austria</i>	69	44	21	48	25	23
<b>Kanada</b> Canada	3 376	3 177	2 792	584	199	385
<b>Kreikka</b> Grekland <i>Greece</i>	15	11	3	12	4	8
<b>Luxemburg</b> Luxembourg	6	4	-	6	2	4
<b>Marokko</b> Marocko <i>Morocco</i>	12	8	-	12	4	8
<b>Norja</b> Norge <i>Norway</i>	271	158	75	196	113	83
<b>Portugali</b> Portugal	86	64	6	80	22	58
<b>Puola</b> Polen <i>Poland</i>	33	1	-	33	32	1
<b>Ranska</b> Frankrike <i>France</i>	155	82	23	132	73	59
<b>Ruotsi</b> Sverige <i>Sweden</i>	39 208	35 140	23 719	15 489	4 068	11 421
<b>Saksa</b> Tyskland <i>Germany</i>	786	495	266	520	291	229
<b>Sveitsi</b> Schweiz <i>Switzerland</i>	169	121	75	94	48	46
<b>Tanska</b> Danmark <i>Denmark</i>	211	116	68	143	95	48
<b>Tšekin tasavalta</b> Tjeckien <i>Czech Republic</i>	15	-	-	15	15	-
<b>Unkari</b> Ungern <i>Hungary</i>	30	4	1	29	26	3
<b>Uusi-Seelanti</b> Nya Zeeland <i>New Zealand</i>	10	3	2	8	7	1
<b>Venäjä</b> Ryssland <i>Russia</i>	21	1	-	21	20	1
<b>Viro</b> Estland <i>Estonia</i>	58	23	2	56	35	21
<b>Yhdysvallat</b> Förenta Staterna <i>United States</i>	2 202	2 017	1 756	446	185	261

Maittainen luettelo käsittää EU/ETA- ja muut sosiaaliturvasopimusmaat sekä maat, joihin eläkettä maksettiin Suomesta vähintään 10 henkilölle. Luettelo EU/ETA- ja muista sosiaaliturvasopimusmaista on liitteessä 2 sivulla 93.

Den landvisa tabellen omfattar EU/EES- och övriga avtalsländer samt länder till vilka pensioner utbetalats från Finland till minst 10 personer. Lista på EU/EES- och övriga avtalsländer finns i bilaga 2 på sida 93.

The list of countries includes EU/EEA and other agreement countries as well as countries to which pensions was paid to at least 10 persons. There is a list of the EU/EEA and other agreement countries in appendix 2 page 93.

### 3.2 Ulkomailla asuvien eläkkeensaajien lukumäärä ja keskimääräinen kokoniseläke mk/kk eläkelajin mukaan 31.12.1999

Pensionstagare bosatta utomlands, antal och genomsnittlig totalpension mk/mån efter pensionslag 31.12.1999

*Pension recipients resident abroad, number and average overall pension FIM/month by pension benefit at 31.12.1999*

Asuinmaa Bosättningsland Country of residence	Kaikki eläkkeensaajat 1) Alla pensionstagare 1) All pension recipients 1)		Vanhuuseläke Alderspension Old-age pension		Työkyvyttömyyseläke Invalipension Disability pension		Perhe-eläke Famijepension Survivors' pension	
	Luku- määrä Antal Number	Keskim. kokonais- eläke Genom- snittlig total- pension Average overall pension	Luku- määrä Antal Number	Keskim. kokonais- eläke Genom- snittlig total- pension Average overall pension	Luku- määrä Antal Number	Keskim. kokonais- eläke Genom- snittlig total- pension Average overall pension	Luku- määrä Antal Number	Keskim. kokonais- eläke Genom- snittlig total- pension Average overall pension
<b>Kaikki maat</b> Alla länder <i>All countries</i>	50 496	1 590	34 334	1 579	14 862	1 642	3 010	2 588
<b>EU/ETA-maat</b> EU/EES-länderna <i>EU/EEA-countries</i>	43 249	1 646	27 780	1 678	14 511	1 608	2 519	2 682
<b>Pohjoismaat</b> Norden <i>Nordic countries</i>	39 694	1 170	25 494	1 263	13 429	1 007	2 141	1 985
<b>Muut</b> Övriga <i>Others</i>	3 555	6 959	2 286	6 304	1 082	9 071	378	6 629
<b>Muut sosiaaliturvasopimusmaat</b> Övriga avtalsländer <i>Other agreement countries</i>	5 840	1 006	5 642	948	120	3 426	172	2 686
<b>Muut maat</b> Övriga länder <i>Other countries</i>	879	2 313	600	2 530	176	2 278	151	2 365
<b>Tieto puuttuu</b> Uppgift saknas <i>Data unavailable</i>	528	2 244	312	2 335	55	4 802	168	1 284
<b>Alankomaat</b> Nederländerna <i>Netherlands</i>	73	2 780	55	2 734	4	4 590	16	2 883
<b>Argentiina</b> Argentina	11	4 509	10	4 376	-	-	4	8 143
<b>Australia</b> Australien	586	1 343	408	1 501	136	1 023	78	1 340
<b>Belgia</b> Belgien <i>Belgium</i>	46	4 482	28	3 274	5	7 168	13	6 052
<b>Brasilia</b> Brasilien <i>Brazil</i>	19	4 802	16	4 826	1	..	2	..
<b>Chile</b>	13	4 272	9	4 665	2	..	2	..
<b>Espanja</b> Spanien <i>Spain</i>	1 912	10 009	1 017	10 040	860	10 324	191	9 210
<b>Irlanti</b> Irland <i>Ireland</i>	3	971	3	971	-	-	-	-
<b>Islanti</b> Island <i>Iceland</i>	4	2 137	2	..	1	..	1	..
<b>Iso-Britannia</b> Storbritannien <i>United Kingdom</i>	331	2 158	280	1 921	19	4 890	37	3 366
<b>Israel</b>	35	4 406	30	4 023	3	9 765	4	4 995
<b>Italia</b> Italien <i>Italy</i>	73	3 324	58	3 587	9	2 638	8	2 531
<b>Itävalta</b> Österrike <i>Austria</i>	69	2 300	43	2 137	15	1 865	10	3 556
<b>Kanada</b> Canada	3 376	544	3 293	515	58	1 914	82	2 213
<b>Kreikka</b> Grekland <i>Greece</i>	15	4 400	10	4 474	4	5 340	5	4 535
<b>Luxemburg</b> <i>Luxembourg</i>	6	10 634	3	6 741	2	..	2	..
<b>Marokko</b> Marokko <i>Morocco</i>	12	14 284	6	12 716	7	14 763	1	..
<b>Norja</b> Norge <i>Norway</i>	271	2 154	131	2 104	117	2 308	28	2 210
<b>Portugali</b> Portugal	86	12 298	59	13 454	23	11 059	11	9 022
<b>Puola</b> Polen <i>Poland</i>	33	1 741	20	1 675	9	1 963	5	1 777
<b>Ranska</b> Frankrike <i>France</i>	155	9 762	122	9 845	21	10 911	15	7 739
<b>Ruotsi</b> Sverige <i>Sweden</i>	39 208	1 157	25 220	1 251	13 260	993	2 083	1 947
<b>Saksa</b> Tyskland <i>Germany</i>	786	1 751	608	1 739	120	1 705	70	2 441
<b>Sveitsi</b> Schweiz <i>Switzerland</i>	169	4 199	145	4 587	12	1 398	17	4 345
<b>Tanska</b> Danmark <i>Denmark</i>	211	2 395	141	2 620	51	1 633	29	4 387
<b>Tšekin tasavalta</b> Tjeckien <i>Czech Republic</i>	15	1 994	13	1 402	-	-	2	..
<b>Unkari</b> Ungern <i>Hungary</i>	30	1 488	20	1 656	4	2 020	7	688
<b>Uusi-Seelanti</b> Nya Zeeland <i>New Zealand</i>	10	1 775	7	1 971	2	1 879	2	..
<b>Venäjä</b> Ryssland <i>Russia</i>	21	4 259	14	5 209	1	..	7	2 236
<b>Viro</b> Estland <i>Estonia</i>	58	4 757	34	5 155	12	7 411	15	1 912
<b>Yhdysvallat</b> Förenta Staterna <i>United States</i>	2 202	1 317	2 140	1 260	35	4 716	54	2 927

Katso taulukon 3.1 alahuomautus sivulla 84. Se fotnot till tabell 3.1 sida 84. See note to table 3.1 page 84.

1) Sisältää myös ulkomaille maksetut työttömyys-, osa-aika- ja maatalouden erityiseläkkeet. Omfattar även arbetslöshets-, deltidspensioner och särskilda pensioner för lantbrukare som betalats utomlands. Also includes unemployment and part-time pensions, and special pensions for farmers, paid abroad.

## ENGLISH SUMMARY

### DESCRIPTION OF THE PENSION SCHEME

In broad outline, the pension scheme is made up of the national and statutory earnings-related pension schemes and certain plans introduced against specific risks and enacted by the Motor Third Party Insurance Act, the Employment Accidents Insurance Act, the Military Injuries Act and the Military Accidents Insurance Act.

This publication covers those drawing pension from the national and/or statutory earnings-related pension scheme. The national pension scheme encompasses all permanent residents of Finland and the statutory earnings-related pension scheme covers all Finnish employees, self-employed persons and farmers.

The statutory earnings-related pension scheme divides into the private and public sectors. The private sector employs a good two thirds of the labour force, and the public sector the remaining one third. The self-employed persons account for one fifth of the labour force engaged in the private sector.

At the end of 1999, there were less than 1.3 million pension recipients in Finland, 85% of whom received a national pension and 90% a statutory earnings-related pension. Three in four pension recipients drew a pension from both schemes at the same time. Two thirds of the pension recipients drew old-age pension.

The overall pension is generally made up of a statutory earnings-related pension, the amount of which is determined by the length of working career and earnings, and a national pension, the amount of which is, basically, determined by the earnings-related pension. To this may come a pension payable under the Motor Third Party Insurance Act, the Employment Accidents Insurance Act, the Military Injuries Act or the Military Accidents Insurance Act. In 1999, the average overall pension calculated for all pension recipients amounted to FIM 5,294 a month, FIM 6,177 a month for men, and FIM 4,656 a month for women.

If the statutory earnings-related pensions and the pensions, if any, payable under the Motor Third Party Insurance Act, the Employment Accidents Insurance Act, the Military Injuries Act and the Military Accidents Insurance Act together exceed 60% of the highest pensionable earnings, **the provisions on integration of pensions become applicable.** The surplus reduces the earnings-related pensions in proportion to the size of the pension. The integration does not affect the employment accident and motor third party indemnities in current payment. The benefits under the Military Injuries Act and the Military Accidents Insurance Act also take precedence over the

earnings-related pensions, but not over employment accident and motor third party indemnities. A earnings-related pension may be reduced to nothing subject to integration.

### THE NATIONAL PENSION SCHEME

Under the national pension legislation, national pension is payable to residents of Finland. A Finnish citizen is entitled to national pension if he has resided in Finland for at least three years after the age of 16. Foreign citizens become eligible for national pension when they have lived in Finland for five years after the age of 16. These residential requirements do not apply to someone under the age of 21 who has become disabled while resident in Finland.

Surviving spouses and children resident in Finland are entitled to survivors' pension, provided that the deceased was living in Finland at the time of death. The deceased and the survivor shall fulfil the same residential requirements as the beneficiaries of national pension. These criteria do not apply to children.

Front-veteran's supplement and the additional front-veteran's supplement is paid to persons resident in Finland who hold a front-veteran's badge. Front-veteran's supplement may also be paid to a person residing abroad, if he receives a Finnish national pension.

The EEA legislation and Finland's agreements on social security carry with them certain exceptions to the rules governing residence-based pension provision. Citizens of EEA countries and countries with which Finland has concluded social security agreements are subject to the same qualifying periods as Finnish citizens.

### Pension benefits

The Social Insurance Institution pays national pension (old-age, disability and unemployment pensions) and general survivors' pensions (surviving spouse's pension and child's pension).

At the end of 1999, the average national pension amounted to FIM 1,275 a month and the surviving spouse's pension to FIM 872 a month.

### Old-age pension

- early old-age pension is payable to someone between ages 60 and 64. The pension will retain its name and remain reduced even after the pensioner has turned 65.
- ordinary old-age pension is payable from the retirement age of 65.
- deferred old-age pension is payable to someone who has deferred retirement beyond 65.

### Disability pension

- ordinary disability pension is payable to someone between ages 16 and 64 who has been

found unfit for work. The pension may be awarded in form of either a temporary cash rehabilitation benefit or a disability pension payable until further notice.

- individual early retirement pension is payable to someone between ages 58 and 64 whose work capacity has been permanently reduced and who either stops working altogether or cuts down on his work to a significant degree. The pension is awarded until further notice.

### **Unemployment pension**

- unemployment pension is payable to someone between ages 60 and 64 who has drawn unemployment benefit for the maximum period and who fulfils the employment criteria (has been employed for at least 5 of the 15 years preceding the payment of pension). A further condition is that the unemployed person is entitled to receive an earnings-related pension in which the post-contingency period is counted as pensionable time. The pension is awarded until further notice.

From 1 August 1999 a disability pension is not granted to a person under 18 before his or her rehabilitation alternatives have been analysed. From the same date, a full disability pension which has been granted until further notice may on certain conditions be suspended for 6-24 months.

It is not possible to receive several forms of national pension simultaneously. Payment of disability pension, individual early retirement pension and unemployment pension stops at 65 when the pensioner becomes entitled to old-age pension.

**Survivors' pensions** are paid in the form of surviving spouse's pensions and orphan's pensions.

Widows and widowers under 65 are eligible for surviving spouse's pension. The eligibility criteria differ, depending on whether or not the surviving spouse had a child by the deceased.

- Entitlement to surviving spouse's pension always requires that the surviving spouse is under age 65 and that the marriage with the deceased was contracted before the deceased attained age 65.
- If the surviving spouse had no children by the deceased, it is further required that
  - the surviving spouse had attained age 50 before the death of the spouse,
  - the marriage had been contracted before the surviving spouse had attained age 50 and
  - the marriage had lasted for at least 5 years.

Children under 18 are eligible for orphan's pension. Children between 18 and 20 who engage in full-time studies or vocational training are also entitled to orphan's pension. Full orphans get two separate pensions, one through each parent.

## **THE STATUTORY EARNINGS-RELATED PENSION SCHEME**

The employees' pensions acts (TEL and LEL) enforced in 1962, the self-employed persons' and farmers' pensions acts (YEL and MYEL) enforced in 1970, the Pension Act for Performing Artists and Certain Other Employee Groups (TaEL) enforced in 1986 and the Seamen's Pensions Act (MEL) in force since 1 June 1956 lay the basis for the private sector earnings-related pension scheme.

In the public sector, the Local Government Employees' Pensions Act (KVTEL) came into force in 1964 and the State Employees' Pensions Act (VEL) in 1967. The new acts replaced the old pension acts and regulations of the public sector. Pensions are, however, still paid under such acts and regulations.

Old-age, disability, unemployment and part-time pensions as well as survivors' pensions are paid under the statutory earnings-related pensions acts.

In the private sector, the average earnings-related pension for recipients of old-age, disability or unemployment pension amounted to FIM 3,840 a month at the end of 1999, and, in the public sector, to FIM 5,959 a month. The wide gap between private and public sector pensions is attributable to the fact that the private sector scheme has not yet attained maturity.

### **Pension benefits**

**Old-age pension** may be awarded

- to employees who have attained the general retirement age, which is 65 in the private sector and under new contracts of employment in the public sector (as of 1 January 1993). Under older contracts of employment in the public sector, the general retirement age is still 63.
- in the form of early old-age pension at the age of 60 in the private sector and at the age of 58 in the public sector. The early old-age pension will remain reduced even after the pensioner has attained retirement age.
- to employees, in the private and public sectors alike, who have deferred retirement beyond the general retirement age. In the private sector, a deferment increase is added to the pension.

**Disability pension** may be awarded

- to an employee who has lost his work capacity through illness, defect or injury and whose incapacity is estimated to last for at least one year. In the private sector, account is also taken of the employee's ability to earn an income from such available work that he is assumed to be capable of considering his education, age, previous work experience, etc. In the public sector, incapacity for one's own office or job by reason of illness, defect or injury is a sufficient eligibility criteria for disability pension.

- until further notice or provisionally in the form of a cash rehabilitation benefit. A cash rehabilitation benefit is awarded if it is likely that the person may be completely or partly restored to working health through medical treatment or measures of rehabilitation. A cash rehabilitation benefit is awarded subject to a medical treatment or rehabilitation plan.
- as **full pension** or **partial pension**. A full disability pension becomes payable when at least three-fifths of work capacity is lost and a partial disability pension when between two-fifths and three-fifths of work capacity is lost. The partial disability pension is half the full pension.
- as **individual early retirement pension** to someone between ages 58 and 64 with a long working career, provided that his work capacity has been permanently reduced to such an extent that he cannot be expected to continue in the same place of work in his present job or occupation. When assessing the work capacity of the employee, consideration is paid to his health status, factors associated with aging affecting work performance, the physical or mental strain of the job and the working conditions. If the earnings of a beneficiary of individual early retirement pension exceed a certain allowable limit, his pension may be reduced to a partial pension or payment of the pension may be suspended.
- to a surviving spouse whose marriage with the deceased was contracted before the deceased turned 65 and who has or has had a child by the deceased. If the surviving spouse had no child by the deceased, it is further required that
  - the marriage had been contracted before the surviving spouse had turned 50 and the marriage had lasted for at least 5 years or
  - the surviving spouse had received disability pension under the National Pensions Act for a continuous period of at least three years before the death of the spouse.
- to the former spouse of the deceased, provided that the deceased had been obliged to pay him or her alimony at the time of death.

There are various **special pensions designed for farmers**, including farm-closure pension, change-of-generation pension, farm-closure compensation and farmers' early retirement aid. Farm-closure pension was awarded in the years 1974 - 1992, change-of-generation pension in the years 1974 - 1995 and farm-closure compensation in the years 1993 - 1995. Farmers' early retirement aid has been awarded since 1995.

Farmers' early retirement aid is payable to a farmer between the ages 55 and 64 who gives up farming permanently. The farmer's spouse may be awarded a pension at the age of 50, but payment of the pension is deferred.

These special pensions designed for farmers are only payable under the private sector earnings-related pension scheme.

#### **Unemployment pension** may be awarded

- to someone between ages 60 and 64 who has been out of work for a prolonged period, who has drawn unemployment daily allowance for the maximum period and who has been employed for at least 5 of the last 15 years and. A further condition is that the unemployed person is entitled to receive a pension in which the post-contingency period is counted as pensionable time and who cannot be found such employment the refused acceptance of which would make him lose his right to the unemployment benefit.

**Part-time pension** may be awarded to employees between ages 58 and 64 with long working careers who switch over from full-time to part-time employment, provided that they do not receive any other pension in their own right. The lower age limit for the part-time pension was lowered to 56 years as of 1 July 1998. The change will remain in force to the end of the year 2002. The working hours of the part-time job shall range from 16 to 28 hours per week. In the private sector, earnings shall represent 35 - 70% of previous stable earnings, in the public sector 40 - 60%.

**Survivors' pension** is payable upon the death of an employee, self-employed person or pension recipient who was covered by the employment pensions acts

- to children under 18 who are either his or her own children, children of the surviving spouse or adopted children.

#### **ACTS ON MOTOR THIRD PARTY INSURANCE, EMPLOYMENT ACCIDENTS INSURANCE, MILITARY INJURIES AND MILITARY ACCIDENTS**

Bodily injuries caused by a motor vehicle in traffic are indemnified under the Motor Third Party Insurance Act.

Employment Accident Insurance covers all employees (excluding State employees and civil servants). Employment accidents (having occurred in work or on the way to and from work) and occupational diseases are indemnified under this Act. Farmers are covered by the Farmers' Accident Insurance Act.

Under the Military Accidents Insurance Act, claims can be filed on the basis of an accident or illness having occurred during military service on 1 January 1991 or later. Disabled soldiers and conscripts disabled or taken ill before 1 January 1991 are indemnified under the Military Injuries Act. In addition to the statutory earnings-related or national pensions, the sums in the statistics also include indemnities payable under the Motor Third Party Insurance Act, the Employment Accidents Insurance Act, the Military Injuries Act and the Military Accidents Insurance Act and classified as pensions (so called **SOLITA**-pensions).

## CONTENTS AND CONCEPTS

The statistics is based on the pension records of the Central Pension Security Institute and the Social Insurance Institution, and on data obtained from the Federation of Accident Insurance Institutions, the Finnish Motor Insurers' Centre and the State Accident Compensation Office.

It covers all pensions paid by Social Insurance Institution with the exception of the benefits paid as front-veteran's supplement, care allowance or housing allowance, only. The above listed amounts are included in the overall pension of recipients of statutory earnings-related pensions, however. It also covers all the statutory earnings-related pensions with the exception of the optional pension.

The amounts include the so called SOLITA-pensions of pension recipients who also receive statutory earnings-related or national pensions. At year-end 1999, 70,100 pension recipients drew a SOLITA-pension in addition to an earnings-related or national pension. This corresponds to under 6% of all pension recipients. At year-end 1999 the average overall pension calculated for all pension recipients was FIM 5,294 a month, of which the SOLITA-pension share was FIM 144.

**The figures do not, either, take account of persons drawing SOLITA pension only.** It has been estimated that the pension benefits not covered by this statistical yearbook contribute about 2% to overall pension expenditure.

The publication divides into three parts, part 1 covering all pension recipients, part 2 covering pension recipients resident in Finland and part 3 covering pension recipients resident abroad.

The statistical unit is one **person**; in other words, all figures refer to the number of pension recipients. As one person may receive various earnings-related pension benefits under several plans, he may appear more than once in the same table. Therefore, numbers of pensions paid under different plans and of different types cannot be counted down.

### Definitions

**Age** refers as a rule to the statistical year minus year of birth.

**Pensions in one's own right** refer to old-age, disability and unemployment pension, part-time pension and the special pensions payable to farmers. Early old-age pensions are always included in the number of old-age pensions and cash rehabilitation benefits and individual early retirement pensions in the number of disability pensions, unless specifically otherwise mentioned in the table.

The figures representing **all pension recipients** also include the recipients of survivors' pension.

**Average pensions** refer to the arithmetic means of the pensions.

**The average sum of pensions in one's own right** include the sum of pensions in one's own right listed above, and **the average sum of survivors' pensions** only include the sum of survivors' pensions. **The average sum of overall pension** includes both the sums of pension in one's own right and the sums of survivors' pension.

**Population shares** have been arrived at by calculation of pension recipients resident in Finland per cent of the population insured for national pension benefits. The population more or less covers the resident population of the country, but also includes Finnish citizens temporarily resident abroad.

In tables 2.2B, 2.3, 2.4B ja 2.8B, where the population shares of persons receiving a pension in their own right are published, show two different viewpoints. In principle the tables analyse, just as before, population shares of recipients of pensions in one's right. As further information has in the tables been calculated population shares so that the part-time pensioners are not included among the pension recipients. The reason for this is that, although the part-time pensioners receive a pension in their own right from the point of view of the pension scheme, they are not considered pensioners but employed when analysing retirement among the population. The granting of a part-time pension always presupposes employment. Also in the statutory earnings-related pension scheme, the part-time pensioners are no longer considered as having retired.

## LIITE 1

## Työkyvyttömyyseläkkeiden diagnoosikoodit

Suomessa uusi tautiluokitus ICD-10 otettiin käyttöön vuoden 1996 alusta. Edellistä luokitusta, ICD-9, käytettiin vuosina 1987-1995 ja siihen konvertoitiin myös kaikki sitä ennen käytössä olleet luokitukset. Uusimmassa luokituksessa tämä ei ole mahdollista. Niinpä julkaisun taulukoissa työkyvyttömyyden syyn mukaan eritellyt tapaukset on jouduttu luokittelemaan kumpaakin luokitusta käyttäen. Oheisessa luettelossa on esitetty sairausryhmien koodikohdainen sisältö.

Sairausryhmä	ICD-9 koodi	ICD-10 koodi
<b>I Tartunta- ja loistaudit</b>	<b>001-134, 136-139</b>	<b>A00-B99</b>
- Tuberkuloosi	010-018, 137	A15-A19, B90
<b>II Kasvaimet</b>	<b>140-239</b>	<b>C00-D49</b>
- Pahanlaatuiset kasvaimet	140-208	C00-C97
<b>IV Umpieritys-, ravitsemus- ja aineenvaihduntasairaudet</b>	<b>240-273, 275-278, 330</b>	<b>E00-E99</b>
- Diabetes	250	E10-E14
<b>V Mielenterveyden ja käyttäytymisen häiriöt</b>	<b>290-319</b>	<b>F00-F99</b>
- Alkoholien ja huumeiden aiheuttamat aivo-oireyhtymät ja käyttäytymisen häiriöt	291, 292, 303-305	F10-F16, F18, F19
- Skitsofrenia, neuroosit, mieliala-, persoonallisuus- ja käytöshäiriöt ym.	295-298, 300, 301, 307, 309, 312-314	F20-F48, F60-F69, F90-F98
- Psykkisen kehityksen häiriöt	299, 315	F80-F89
- Älyllinen kehitysvammaisuus	317-319	F70-F79
<b>VI Hermoston sairaudet</b>	<b>320-329, 331-359, 435</b>	<b>G00-G99</b>
- Pesäkekovettumatauti (MS-tauti)	340	G35
- Epilepsia	345	G40, G41
<b>VII Silmän ja sen apuelinten sairaudet</b>	<b>360-379</b>	<b>H00-H59</b>
<b>VIII Korvan ja kartiolisäkkeen sairaudet</b>	<b>380-389</b>	<b>H60-H99</b>
<b>IX Verenkiertoelinten sairaudet</b>	<b>390-434, 436-445, 447-459</b>	<b>I00-I99</b>
- Verenpainesairaudet	401-405	I10-I15
- Iskeemiset sydänsairaudet	410-414	I20-I25
- Aivoverisuonien sairaudet	430-434, 436-438	I60-I69
<b>X Hengityselinten sairaudet</b>	<b>460-519</b>	<b>J00-J99</b>
- Astma	493	J45, J46
- Muut pitkäaikaiset alahengitysteiden sairaudet	490-492, 494, 496	J40-J44, J47
<b>XI Ruuansulatuselinten sairaudet</b>	<b>520-579</b>	<b>K00-K99</b>
<b>XII Ihon ja ihonalaiskudoksen sairaudet</b>	<b>680-709</b>	<b>L00-L99</b>
<b>XIII Tuki- ja liikuntaelinten sekä sidekudoksen sairaudet</b>	<b>274, 446, 710-739</b>	<b>M00-M99</b>
- Nivelreuma	714	M05, M06, M08
- Nivelrikkko	715	M15-M19
- Selkäsairaudet:		
- Selkärankareuma	720	M45, M46
- Spondyloosi	721	M47
- Muu selkäsairaus	722-724, 737, 738	M40-M43, M48-M54
<b>XIV Virtsa- ja sukupuoliel. sairaudet</b>	<b>580-629</b>	<b>N00-N99</b>
<b>XVII Synnynnäiset epämuodostumat, epämuotoisuudet ja kromosomipoikkeavuudet</b>	<b>740-759</b>	<b>Q00-Q99</b>
- Lihasten ja luiden synnynnäiset epämuodostumat	754-756	Q65-Q79
<b>XIX Vammat, myrkytykset ja eräät muut ulkoisten syiden seuraukset</b>	<b>800-999</b>	<b>S00-T99</b>
- Murtumat	800-828	S02, S12, S22, S32, S42, S52, S62, S72, S82, S92, T02, T08, T10, T12

Muut sairaudet

## BILAGA 1

## Diagnoskoderna för invalidpensioner

Den nya sjukdomsklassificeringen **ICD-10** togs i bruk i Finland i början av år 1996. Den föregående, **ICD-9**, användes åren 1987-1995 och till den konverterades också alla tidigare klassificeringar. I fråga om ICD-10 är en sådan konvertering inte möjlig, och därför har de fall orsakade till arbetsoförmågan uppges klassificerats enligt både ICD-9 och ICD-10 i tabellerna. Nedan en företeckning över sjukdomsgrupperna och deras koder.

Sjukdomsgrupp	kod enligt ICD-9	kod enligt ICD-10
<b>I Infektionssjukdomar och parasitsjukdomar</b>	<b>001-134, 136-139</b>	<b>A00-B99</b>
- Tuberkulos	010-018, 137	A15-A19, B90
<b>II Tumörer</b>	<b>140-239</b>	<b>C00-D49</b>
- Maligna tumörer	140-208	C00-C97
<b>IV Endokrina sjukdomar, nutritionsrubbingar och ämnesomsättningssjukdomar</b>	<b>240-273, 275-278, 330</b>	<b>E00-E99</b>
- Diabetes	250	E10-E14
<b>V Psykiska sjukdomar och syndrom samt beteendestörningar</b>	<b>290-319</b>	<b>F00-F99</b>
- Psykiska störningar och beteendestörningar orsakade av alkohol och narkotika	291, 292, 303-305	F10-F16, F18, F19
- Schizofreni, neuroser, förstämningssyndrom, personlighets- och beteendestörningar	295-298, 300, 301, 307, 309, 312-314	F20-F48, F60-F69, F90-F98
- Störningar i psykologisk utveckling	299, 315	F80-F89
- Psykisk utvecklingsstörning	317-319	F70-F79
<b>VI Sjukdomar i nervsystemet</b>	<b>320-329, 331-359, 435</b>	<b>G00-G99</b>
- Multipel skleros	340	G35
- Epilepsi	345	G40, G41
<b>VII Sjukdomar i ögat och närliggande organ</b>	<b>360-379</b>	<b>H00-H59</b>
<b>VIII Sjukdomar i örat och mastoidutskottet</b>	<b>380-389</b>	<b>H60-H99</b>
<b>IX Cirkulationsorganens sjukdomar</b>	<b>390-434, 436-445, 447-459</b>	<b>I00-I99</b>
- Hypertonisjukdomar	401-405	I10-I15
- Ischemiska hjärtsjukdomar	410-414	I20-I25
- Sjukdomar i hjärnans kärl	430-434, 436-438	I60-I69
<b>X Andningsorganens sjukdomar</b>	<b>460-519</b>	<b>J00-J99</b>
- Astma	493	J45, J46
- Andra långvariga sjukdomar i nedre luftvägarna	490-492, 494, 496	J40-J44, J47
<b>XI Matsmältningsorganens sjukdomar</b>	<b>520-579</b>	<b>K00-K99</b>
<b>XII Hudens och underhudens sjukdomar</b>	<b>680-709</b>	<b>L00-L99</b>
<b>XIII Sjukdomar i muskuloskeletala systemet och bindväven</b>	<b>724, 446, 710-739</b>	<b>M00-M99</b>
- Reumatoid artrit	714	M05, M06, M08
- Artros	715	M15-M19
- Ryggsjukdomar:		
- Pelvospondylit	720	M45, M46
- Spondylos	721	M47
- Andra ryggsjukdomar	722-724, 737, 738	M40-M43, M48-M54
<b>XIV Sjukdomar i urin- och könsorganen</b>	<b>580-629</b>	<b>N00-N99</b>
<b>XVII Medfödda missbildningar och kromosomavvikelser</b>	<b>740-759</b>	<b>Q00-Q99</b>
- Medfödda missbildningar och deformiteter av muskler och skelett	754-756	Q65-Q79
<b>XIX Skador, förgiftningar m.m</b>	<b>800-999</b>	<b>S00-T99</b>
- Frakturer	800-828	S02, S12, S22, S32, S42, S52, S62, S72, S82, S92, T02, T08, T10, T12

Andra sjukdomar



## APPENDIX 1

## Codes for the disease categories relating to disability pension

The new international classification of diseases, **ICD-10**, is used in Finland since the beginning of 1996. The former classification, **ICD-9**, was used 1987- 1995, and into it all the previous classifications have been converted. Such conversion is no longer possible and, therefore, reference is made to both ICD-10 and ICD-9 in the tables presenting the causes of disability. Below you will find a list of the individual diseases categories with the corresponding codes.

Disease category	ICD-9	ICD-10
<b>I Communicable and parasitic diseases</b>	<b>001-134, 136-139</b>	<b>A00-B99</b>
- Tuberculosis	010-018, 137	A15-A19, B90
<b>II Tumors</b>	<b>140-239</b>	<b>C00-D49</b>
- Malign tumors	140-208	C00-C97
<b>IV Endocrine, nutritional and metabolic diseases</b>	<b>240-273, 275-278, 330</b>	<b>E00-E99</b>
- Diabetes	250	E10-E14
<b>V Mental and behavioural disorders</b>	<b>290-319</b>	<b>F00-F99</b>
- Mental and behavioural disorders included by alcohol and drugs	291, 292, 303-305	F10-F16, F18, F19
- Schizophrenia, delusional disorders, mood disorders, disorders of adult personality and behaviour, etc	295-298, 300, 301, 307, 309, 312-314	F20-F48, F60-F69, F90-F98
- Disorders of psychological development	299, 315	F80-F89
- Mental retardation	317-319	F70-F79
<b>VI Diseases of the nervous system</b>	<b>320-329, 331-359, 435</b>	<b>G00-G99</b>
- Multiple sclerosis	340	G35
- Epilepsy	345	G40, G41
<b>VII Diseases of the eye and adnexa</b>	<b>360-379</b>	<b>H00-H59</b>
<b>VIII Diseases of the ear and mastoid process</b>	<b>380-389</b>	<b>H60-H99</b>
<b>IX Diseases of the circulatory system</b>	<b>390-434, 436-445, 447-459</b>	<b>I00-I99</b>
- Hypertensive diseases	401-405	I10-I15
- Ischaemic heart diseases	410-414	I20-I25
- Cerebrovascular diseases	430-434, 436-438	I60-I69
<b>X Diseases of the respiratory system</b>	<b>460-519</b>	<b>J00-J99</b>
- Asthma	493	J45, J46
- Other chronic lower respiratory infections	490-492, 494, 496	J40-J44, J47
<b>XI Diseases of the digestive system</b>	<b>520-579</b>	<b>K00-K99</b>
<b>XII Diseases of the skin and subcutaneous tissue</b>	<b>680-709</b>	<b>L00-L99</b>
<b>XIII Diseases of the musculoskeletal system and connective tissue</b>	<b>274, 446, 710-739</b>	<b>M00-M99</b>
- Rheumatoid arthritis	714	M05, M06, M08
- Arthrosis	715	M15-M19
- Dorsopathies:		
- Ankylosing spondylitis	720	M45, M46
- Spondylosis	721	M47
- Other dorsopathies	722-724, 737, 738	M40-M43, M48-M54
<b>XIV Diseases of the genitourinary system</b>	<b>580-629</b>	<b>N00-N99</b>
<b>XVII Congenital malformations, deformations and chromosomal abnormalities</b>	<b>740-759</b>	<b>Q00-Q99</b>
- Congenital malformations and deformations of the musculoskeletal system	754-756	Q65-Q79
<b>XIX Injuries, poisoning and certain other consequences of external causes</b>	<b>800-999</b>	<b>S00-T99</b>
- Fractures	800-828	S02, S12, S22, S32, S42, S52, S62, S72, S82, S92, T02, T08, T10, T12

Other diseases

LIITE 2  
BILAGA 2  
APPENDIX 2

**Maakunnat** Landskapen *Regions*

<b>Maakunta</b>	Landskap	<i>Region</i>
Uusimaa	Nyland	<i>Uusimaa</i>
Itä-Uusimaa	Östra Nyland	<i>Itä-Uusimaa</i>
Varsinais-Suomi	Egentliga Finland	<i>Varsinais-Suomi</i>
Satakunta	Satakunta	<i>Satakunta</i>
Kanta-Häme	Egentliga Tavastland	<i>Kanta-Häme</i>
Pirkanmaa	Birkaland	<i>Pirkanmaa</i>
Päijät-Häme	Päijät-Häme	<i>Päijät-Häme</i>
Kymenlaakso	Kymmenedalen	<i>Kymenlaakso</i>
Etelä-Karjala	Södra Karelen	<i>South Karelia</i>
Etelä-Savo	Södra Savolax	<i>South Savo</i>
Pohjois-Savo	Norra Savolax	<i>North Savo</i>
Pohjois-Karjala	Norra Karelen	<i>North Karelia</i>
Keski-Suomi	Mellersta Finland	<i>Central Finland</i>
Etelä-Pohjanmaa	Södra Österbotten	<i>South Ostrobotnia</i>
Pohjanmaa	Österbotten	<i>Ostrobotnia</i>
Keski-Pohjanmaa	Mellersta Österbotten	<i>Central Ostrobotnia</i>
Pohjois-Pohjanmaa	Norra Österbotten	<i>North Ostrobotnia</i>
Kainuu	Kajaland	<i>Kainuu</i>
Lappi	Lappland	<i>Lapland</i>
Ahvenanmaa	Åland	<i>Åland</i>

**EU/ETA- ja muut sosiaaliturvasopimusmaat**

EU-maat: Alankomaat, Belgia, Espanja, Irlanti, Iso-Britannia, Italia, Itävalta, Kreikka, Luxemburg, Portugali, Ranska, Ruotsi, Saksa, Tanska

ETA-sopimusmaat, jotka eivät ole EU-maita: Islanti, Liechtenstein, Norja

Muut sosiaaliturvasopimusmaat: Israel, Kanada, Sveitsi, Viro, Yhdysvallat

**EU/EES- och övriga avtalsländer**

EU-länderna: Belgien, Danmark, Frankrike, Grekland, Irland, Italien, Luxemburg, Nederländerna, Portugal, Spanien, Storbritannien, Sverige, Tyskland, Österrike

EES-länderna, som inte är EU-länder: Island, Liechtenstein, Norge

Övriga avtalsländer: Canada, Estland, Förenta Staterna, Israel, Schweiz

**EU/EEA- and other agreement countries**

EU-countries: Austria, Belgium, Denmark, France, Germany, Greece, Ireland, Italy, Luxembourg, Netherlands, Portugal, Spain, Sweden, United Kingdom

EEA-countries which are not EU-countries: Iceland, Liechtenstein, Norway

Other agreement countries: Canada, Estonia, Israel, Switzerland, United States