

ELÄKETURVAKESKUKSEN TILASTOJA  
STATISTIK FRÅN PENSIONSSKYDDSCENTRALEN  
STATISTICS FROM THE FINNISH CENTRE FOR PENSIONS



## **Tilasto Suomen eläkkeensaajista kunnittain 2015**

**Statistik över pensionstagarna i Finland efter kommun 2015**

Eläketurvakeskus  
Pensionsskyddscentralen  
Finnish Centre for Pensions

Kansaneläkelaitos  
Folkpensionsanstalten  
The Social Insurance  
Institution of Finland

Suomen virallinen tilasto  
Finlands officiella statistik  
Official Statistics of Finland

Sosiaaliturva 2016  
Socialskydd  
Social Protection



ELÄKETURVAKESKUKSEN TILASTOJA  
STATISTIK FRÅN PENSIONSSKYDDSCENTRALEN  
STATISTICS FROM THE FINNISH CENTRE FOR PENSIONS



## **Tilasto Suomen eläkkeensaajista kunnittain 2015**

**Statistik över pensionstagarna i Finland efter kommun 2015**

Eläketurvakeskus  
Pensionsskyddscentralen  
Finnish Centre for Pensions

Kansaneläkelaitos  
Folkpensionsanstalten  
The Social Insurance  
Institution of Finland

Suomen virallinen tilasto  
Finlands officiella statistik  
Official Statistics of Finland

Sosiaaliturva 2016  
Socialskydd  
Social Protection

**Eläketurvakeskus (ETK)**  
Suunnitteluosasto  
00065 ELÄKETURVAKESKUS

**Tiedustelut**  
Heidi Nyman  
Puh. 029 411 2139  
S-posti heidi.nyman@etk.fi

**Pensionsskyddscentralen (PSC)**  
Planeringsavdelningen  
00065 PENSIONSSKYDDSCENTRALEN

**Förfrågningar**  
Heidi Nyman  
Tfn 029 411 2139  
E-post heidi.nyman@etk.fi

**Tilaukset – Beställningar**  
Puh. – Tfn: 029 411 20  
S-posti – E-post: aineistotilaukset@etk.fi

**Kansaneläkelaitos (Kela)**  
Tilasto- ja tietovarastoryhmä  
PL 450, 00101 HELSINKI

Reeta Pösö  
Puh. 020 634 1358  
S-posti reeta.poso@kela.fi

**Folkpensionsanstalten (FPA)**  
Gruppen för statistik och datalagring  
PB 450, 00101 HELSINGFORS

Reeta Pösö  
Tfn 020 634 1358  
E-post reeta.poso@kela.fi

Juvenes Print – Suomen Yliopistopaino Oy  
Helsinki 2016

ISSN 2343-354X Eläketurvakeskuksen tilastoja (painettu)  
ISSN 2343-3558 Eläketurvakeskuksen tilastoja (verkkojulkaisu)  
ISSN 1795-5165 Suomen virallinen tilasto (painettu)  
ISSN 1796-0479 Suomen virallinen tilasto (verkkojulkaisu)  
ISSN 1238-1004 Tilasto Suomen eläkkeensaajista kunnittain (painettu)  
ISSN 1795-9853 Tilasto Suomen eläkkeensaajista kunnittain (verkkojulkaisu)

## LUKIJALLE

*Tilasto Suomen eläkkeensaajista kunnittain* perustuu Eläketurvakeskuksen ja Kansaneläkelaitoksen rekistereihin. Julkaisua on tuotettu vuodesta 1993 lähtien.

Julkaistu sisältää kuntakohtaista tietoa kaikista työ- ja kansaneläkkeensaajista sekä eläkemenoista. Tietoja on eläkkeensaajien lukumääristä, eläkkeiden suuruuksista sekä kokonaiseläkemenoista. Luokittelijoina ovat mm. eläkelaji, eläkkeensaajan ikä, eläkkeen suuruus ja eläkejärjestelmä. Koko maata koskevaa tietoa löytyy laajemmin julkaisusta *Tilasto Suomen eläkkeensaajista*, jota on julkaistu vuodesta 1981 lähtien.

Julkaistun alussa on kuvaus eläkejärjestelmästä ja eläke-etuuksista sekä tilastossa käytetyistä käsitteistä. Laajempi eläkejärjestelmän kuvaus löytyy koko maan kattavasta tilastosta, joka sisältää myös kuvauksen keskeisistä lainsäädännössä tapahtuneista muutoksista.

Tilasto ilmestyy osana Suomen virallista tilastoa, ja se täyttää Suomen viralliselle tilastolle asetetut laatukriteerit. Tilaston laatuseloste löytyy Eläketurvakeskuksen Internet-sivuilta ([www.etk.fi/Tilastot](http://www.etk.fi/Tilastot)).

Julkaistun on toimittanut Heidi Nyman Eläketurvakeskuksesta. Julkaistun tuottamiseen ovat osallistuneet myös Tarja Karjalainen Eläketurvakeskuksesta ja Reeta Pösö Kansaneläkelaitoksesta.

*Helsingissä maaliskuussa 2016*

## TILL LÄSAREN

*Statistiken över pensionstagarna i Finland efter kommun* grundar sig på Pensionsskyddscentralens och Folkpensionsanstaltens register. Publikationen har getts ut sedan 1993.

Publikationen innehåller kommunvis framställd information om samtliga arbets- och folkpensionstagare samt om pensionsutgiften. Det finns uppgifter om pensionstagarnas antal, pensionernas storlek samt den totala pensionsutgiften. Klassificeringsgrunder är bl.a. pensionsslag, pensionstagarens ålder, pensionens storlek och pensionssystem. Riksomfattande uppgifter finns i större utsträckning i publikationen *Statistik över pensionstagarna i Finland*, som har getts ut sedan 1981.

I början av publikationen finns en beskrivning av pensionssystemet och pensionsförmånerna samt de begrepp som används i statistiken. En utförligare beskrivning finns i den riksomfattande statistiken, som också innehåller en beskrivning av de viktigaste ändringarna i lagstifningen.

Statistiken ges ut som en del av Finlands officiella statistik och den uppfyller kvalitetskriterierna för den officiella statistiken. Kvalitetsbeskrivningen finns i Pensionsskyddscentralens internetsidor ([www.etk.fi/Statistik](http://www.etk.fi/Statistik)).

Redaktör för publikationen är Heidi Nyman på Pensionsskyddcentralen. Medverkande är också Tarja Karjalainen på Pensionsskyddscentralen och Reeta Pösö på Folkpensionsanstalten.

*Helsingfors, mars 2016*

**Käytetyt symbolit:**

- ei tapauksia
- . loogisesti mahdoton
- .. tietoa ei ole saatavissa tai sitä ei julkaista tapausten vähäisyyden vuoksi

**Använda symboler:**

- inga fall
- . logiskt omöjligt
- .. uppgift ej tillgänglig eller utesluten p g a det ringa antalet fall

## SISÄLTÖ

<b>1</b>	<b>Eläkejärjestelmän kuvaus vuonna 2015</b> .....	<b>7</b>
<b>2</b>	<b>Katsaus tilaston sisältöön</b> .....	<b>11</b>
<b>3</b>	<b>Aineisto</b> .....	<b>13</b>
<b>4</b>	<b>Käsitteet</b> .....	<b>14</b>
	<b>Taulukot</b> .....	<b>25</b>
1	Kaikki eläkkeensaajat maakunnittain vuosien 2002–2015 lopussa.....	26
2	Omaa eläkettä saavien väestöosuus maakunnittain vuosien 2002–2015 lopussa.....	27
3	Omaa eläkettä saavien keskimääräinen kokonaiseläke maakunnittain vuosien 2002–2015 lopussa.....	28
4	Eläkemeno maakunnittain vuosina 2002–2015 .....	29
5	Eläkkeensaajat ja väestöosuudet eläkelajin mukaan 31.12.2015.....	30
6	Eläkkeensaajat iän mukaan 31.12.2015 .....	44
7	Eläkkeensaajat eläkejärjestelmän mukaan 31.12.2015 .....	58
8	Omaa eläkettä saavien keskimääräinen kokonaiseläke ja kokonaiseläkejakauma 31.12.2015.....	65
9	Eläkemeno eläkelajin mukaan vuonna 2015 .....	72
10	Eläkemeno eläkejärjestelmän mukaan vuonna 2015.....	79

## INNEHÅLL

<b>1</b>	<b>Beskrivning av pensionssystemet år 2015</b> .....	<b>16</b>
<b>2</b>	<b>Översikt av innehållet i statistiken</b> .....	<b>20</b>
<b>3</b>	<b>Material</b> .....	<b>22</b>
<b>4</b>	<b>Begrepp</b> .....	<b>23</b>
	<b>Tabeller</b> .....	<b>25</b>
1	Samtliga pensionstagare efter landskap i slutet av åren 2002–2015.....	26
2	Egenpensionstagares befolkningsandel efter landskap i slutet av åren 2002–2015 .....	27
3	Egenpensionstagares genomsnittliga totalpension efter landskap i slutet av åren 2002–2015 .....	28
4	Pensionsutgiften efter landskap åren 2002–2015 .....	29
5	Pensionstagares antal och befolkningsandelar efter pensionsslag 31.12.2015.....	30
6	Pensionstagare efter ålder 31.12.2015 .....	44
7	Pensionstagare efter pensionssystem 31.12.2015.....	58
8	Egenpensionstagarnas genomsnittliga totalpension och pensionsfördelning 31.12.2015 .....	65
9	Pensionsutgiften efter pensionsslag 2015.....	72
10	Pensionsutgiften efter pensionssystem 2015 .....	79





## 1 Eläkejärjestelmän kuvaus vuonna 2015

Lakisääteinen eläketurva muodostuu työeläkkeestä, kansaneläkkeestä ja takueläkkeestä. Näiden lisäksi maksetaan eläkkeitä liikenne- ja tapaturmavakuutus- sekä sotilasvamman- ja sotilastapaturmalakien mukaan. Tämä julkaisu käsittää kaikki kansan- tai työeläkejärjestelmästä eläkettä saavat. Kansaneläkejärjestelmän piiriin kuuluvat kaikki Suomessa vakinaisesti asuvat. Työeläkejärjestelmän piiriin kuuluvat kaikki työsuhteessa olleet sekä yrittäjä- tai maatalousyrittäjätoimintaa harjoittaneet henkilöt, joiden ansiotoiminta ylittää lain edellyttämät vähimmäisehdot.

Vuoden 2015 lopussa 93 prosenttia kaikista eläkkeensaajista sai työeläkettä ja 42 prosenttia kansaneläkejärjestelmän mukaista eli Kelan eläkettä. Samanaikaisesti eläkettä sekä kansan- että työeläkejärjestelmästä sai 35 prosenttia.

### 1.1 Kansaneläkejärjestelmä

Kansaneläkelainsäädännön mukaan Suomessa asuvalla henkilöllä on oikeus kansaneläkkeeseen, jos hän on 16 vuotta täytettyään asunut Suomessa vähintään kolme vuotta. Työkyvyttömyyseläke voidaan myöntää ilman asumisaikavaatimuksia alle 19-vuotiaana Suomessa asuessaan työkyvyttömäksi tulleen tai 16-vuotiaalle ulkomailla lapsena vammautuneelle, joka saa 16 vuotta täyttäessään alle 16-vuotiaan vammaistukea.

Perhe-eläkkeeseen on oikeus Suomessa asuvalla leskellä ja lapsella. Lisäksi edellytetään, että edunjättäjä asui kuollessaan Suomessa. Edunjättäjän ja lesken asumisaikavaatimukset ovat samat kuin kansaneläkkeissä. Lapsilla näitä vaatimuksia ei ole.

Rintamalisä ja ylimääräinen rintamalisä myönnetään Suomessa asuvalle henkilölle, jolla on rintamalisään oikeuttava tunnus. Myös ulkomailla asuville Suomen kansalaisille voidaan maksaa rintamalisää, jos he saavat kansaneläkettä Suomesta.

Kela maksaa kansaneläkkeitä, joita ovat vanhuus- ja työkyvyttömyyseläkkeet, sekä yleisiä perhe-eläkkeitä, joita ovat lesken- ja lapseneläkkeet. Kansaneläkkeen suuruus riippuu eläkkeensaajan omista eläketuloista ja niihin verrattavista jatkuvista korvauksista sekä perhesuhteista. Useaa Kelan eläkettä ei voi saada samanaikaisesti.

### 1.2 Työeläkejärjestelmä

Työeläkejärjestelmän piiriin kuuluvat 18–68-vuotiaat Suomessa työsuhteessa olevat sekä yrittäjät ja maatalousyrittäjät. Vakuuttamisvelvollisuus alkaa 18 vuoden täyttämistä seuraavan kuukauden alusta ja päättyy 68 vuoden iän täyttämiskuukauden loppuun. Myös suomalaisen työnantajan tilapäisesti ulkomaille lähettämä työntekijä vakuutetaan Suomessa. Suomessa työskentelevät ulkomaalaiset vakuutetaan Suomen työeläkelainsäädännön mukaisesti riippumatta siitä, onko työnantaja suomalainen vai ulkomaalainen. Kuitenkin ulkomaalaisen tilapäinen työskentely Suomessa vakuutetaan Suomessa, jos työnantaja on suomalainen ja ulkomailla jos työnantaja on ulkomaalainen.

Työeläkejärjestelmä koostuu yksityisestä ja julkisesta sektorista. Yksityisellä sektorilla työskentelee kolme neljäsosaa työvoimasta ja julkisella sektorilla kolmannes. Osa työvoimasta työskentelee molemmilla sektoreilla.

**Yksityisen sektorin** työeläkelakien piiriin kuuluvat yksityisen työnantajan palveluksessa työtä tekevät, itsenäiset yrittäjät ja maatalousyrittäjät sekä merimieseläkelain piirissä työskentelevät. Yksityisen sektorin eläkkeisiin kuuluvat myös maatalousyrittäjille myönnettävät luopumisjärjestelmien mukaiset eläkkeet. Työnantajan kustantama vapaaehtoinen rekisteröimätön lisäturva ei sisälly tämän julkaisun lukuihin.

**Julkisen sektorin** piiriin kuuluvat valtion palveluksessa olevat, osa opetusalan ja valtionapulaitosten henkilöstöstä, kaupunkien, kuntien ja kuntayhtymien palveluksessa sekä kirkon, seurakuntien ja seurakuntainliiton palveluksessa olevat. Julkisen sektorin piiriin kuuluvat myös Kansaneläkelaitoksen ja Suomen Pankin toimihenkilöt sekä ortodoksisen kirkon palvelukseen ennen vuotta 1994 tulleet henkilöt. Julkiseen sektoriin kuuluvat lisäksi valtion, kuntien ja kirkon maksamat vanhojen sääntöjen mukaiset eläkkeet sekä Ahvenanmaan maakunnan hallituksen maksamat eläkkeet.

Henkilöiden itsensä kustantama vapaaehtoinen eläketurva ei sisälly tämän julkaisun lukuihin.

Työeläkettä kertyy ikävuosien 18–67 aikana tehdystä työstä. Eläke lasketaan kunkin vuoden ansion ja ikää vastaavan karttumisprosentin mukaan. Eläkettä karttuu myös tiettyjen palkattomien aikojen perusteella.

Työeläkelakien perusteella maksetaan vanhuus-, työkyvyttömyys-, ja osa-aikaeläkkeitä sekä perhe-eläkkeitä. Maatalousyrittäjiä koskevien erillislakien perusteella maksetaan luopumiseläkkeitä ja luopumistukia.

Henkilön on mahdollista saada työeläkkeenä samanaikaisesti sekä usean työeläkelain että usean eri eläkelajin mukaista eläkettä.

### 1.3 Sotilastapaturma- ja sotilasvamman sekä liikennevakuutus- ja tapaturmavakuutuslait (SOLITA)

Liikennevakuutuslain perusteella korvataan moottoriajoneuvon liikenteessä aiheuttamat henkilövahingot. Tapaturmavakuutuslain perusteella suoritetaan korvauksia työtapaturmasta (työssä tai työmatkalla sattuneesta) tai ammattitaudista. Maatalousyrittäjät kuuluvat maatalousyrittäjien tapaturmavakuutuslain piiriin. Sotilastapaturmalain perusteella voi hakea korvausta 1.1.1991 tai sen jälkeen varusmiespalveluksessa sattuneen tapaturman tai palvelussairaudesta johdosta. Sotilasvammalain mukaan saavat korvausta sotainvalidit sekä ennen 1.1.1991 vammautuneet tai sairastuneet varusmiehet.

Työ- tai kansaneläkkeen ohella ns. SOLITA-eläkettä saavia oli vuoden 2015 lopussa 32 500. Näiden henkilöiden eläkkeiksi luokiteltavat SOLITA-korvaukset ovat mukana eläkkeen suuruuksia käsittelevissä taulukoissa 3 ja 8. Sitä vastoin SOLITA-eläkkeet eivät ole mukana eläkemenoa käsittelevissä taulukoissa 4, 9 ja 10.

### 1.4 Laki takuueläkkeestä

Takuueläke voidaan myöntää henkilölle, joka saa takuueläkkeeseen oikeuttavaa eläkettä (vanhuus- tai työkyvyttömyyseläkettä, luopumistukea tai SOLITA-eläkettä) ja jonka yhteenlasketut eläketulot alittavat takuueläkkeeseen oikeuttavan tulorajan, 739,82 euroa kuukaudessa (vuonna 2015). Takuueläkkeen suuruuteen vaikuttavat kaikki sekä Suomesta että ulkomailta maksetut eläkkeet, ml. myös perhe- ja luopumiseläkkeet. Takuueläkkeen voi saada myös 65 vuotta täyttänyt tai työkyvytön maahanmuuttaja. Kela hoitaa takuueläkkeiden maksamisen.

Työ- tai kansaneläkkeen ohella takuueläkettä sai vuoden 2015 lopussa 98 100 henkilöä. Näiden henkilöiden takuueläke on mukana eläkkeiden suuruuksia käsittelevissä taulukoissa 3 ja 8. Takuueläkkeitä maksettiin vuonna 2015 kaikkiaan 162 miljoonaa euroa. Nämä ovat mukana eläkemenoa käsittelevissä taulukoissa 4, 9 ja 10, joissa ne on sisällytetty Kelan eläkemenoon.

## 1.5 Eläke-etuudet vuonna 2015

### Vanhuuseläke

Työeläkejärjestelmästä voi siirtyä joustavasti vanhuuseläkkeelle 63–68 vuoden ikäisenä. Julkisella sektorilla on mahdollista siirtyä eläkkeelle myös aiemmin sovitun mukaisesti ns. henkilökohtaisessa tai ammatillisessa eläkeiässä ja merimieseläkelain mukaan ns. ansaitussa eläkeiässä. Kansaneläkejärjestelmässä vanhuuseläkkeen ikäraja on 65 vuotta.

Kansaneläkejärjestelmästä voi siirtyä **varhennetulle** vanhuuseläkkeelle 63-vuotiaana. Varhennus pienentää karttunutta eläkettä pysyvästi.

Vanhuuseläkkeelle siirtymistä voi myös **lykätä** vielä 68 vuoden iän täyttämisen jälkeenkin. Tuolloin eläkkeeseen lasketaan ns. lykkäyskorotus. Kansaneläkkeen lykkäyskorotuksen ikäraja on 65 vuotta.

### Työkyvyttömyyseläke

Työkyvyttömyyseläke voidaan myöntää työeläkejärjestelmässä 18–62-vuotiaalle ja kansaneläkejärjestelmässä 16–64-vuotiaalle henkilölle, jolla on työkykyä alentava sairaus. Terveystilan lisäksi otetaan huomioon työntekijän mahdollisuus hankkia ansiotuloja sellaisella saatavissa olevalla työllä, johon hänen kohtuudella odotetaan kykenevän, kun otetaan huomioon hänen koulutuksensa, ikänsä, aikaisempi toimintansa, asumisolosuhteensa ja muut näihin verrattavat seikat. Julkisella sektorilla riittää, että on sairauden, vian tai vamman takia tullut kykenemättömäksi omaan työhönsä. 60 vuotta täyttäneen, pitkään työssä olleen henkilön eläkeoikeutta arvioitaessa painotetaan erityisesti työkyvyttömyyden ammatillista luonnetta.

Työeläkejärjestelmässä edellytetään lisäksi, että työkyvyttömyyden voidaan arvioida kestävän vähintään vuoden. Kansaneläkejärjestelmässä eläkettä ei myönnetä 16–19-vuotiaalle henkilölle ennen kuin hänen kuntoutumismahdollisuutensa on selvitetty. Pysyvästi sokeaa tai liikuntakyvyttöntä pidetään kansaneläkejärjestelmässä aina työkyvyttömänä.

Työkyvyttömyyseläke voidaan myöntää joko **toistaiseksi** tai **määräaikaisena kuntoutustukena**. Kuntoutustuki myönnetään, jos voidaan olettaa, että työkyky pystytään hoidolla tai kuntoutuksella ainakin osittain palauttamaan. Kuntoutustuen myöntäminen edellyttää aina hoito- tai kuntoutussuunnitelmaa.

Työkyvyttömyyseläke voidaan myöntää **täyden** tai **osaeläkkeen** suuruisena. Täysi työkyvyttömyyseläke myönnetään, kun työkyvyn katsotaan vähentyneen ainakin 3/5. Jos työkyvyn katsotaan vähentyneen 2/5–3/5, myönnetään osatyökyvyttömyyseläke. Osaeläke on puolet täydestä työkyvyttömyyseläkkeestä. Kansaneläkkeenä työkyvyttömyyseläkettä ei myönnetä osaeläkkeen suuruisena.

Työeläkejärjestelmässä uusien sääntöjen mukaan myönnetty työkyvyttömyyseläke (eläketapahtuma sattunut 1.1.2006 tai sen jälkeen) muuttuu vanhuuseläkkeeksi 63-vuotiaana. Vanhojen sääntöjen mukaan myönnetty työkyvyttömyyseläke (eläketapahtuma on sattunut ennen 1.1.2006) muuttuu vanhuuseläkkeeksi 65-vuotiaana. Kansaneläkejärjestelmässä työkyvyttömyyseläke muuttuu vanhuuseläkkeeksi 65-vuotiaana.

### *Osa-aikaeläke*

Osa-aikaeläkkeitä myönnetään vain työeläkejärjestelmässä. Osa-aikaeläkkeen voi saada 61–67-vuotias työntekijä, joka ei saa muuta omaa työeläkettä ja joka siirtyy kokoaikaisesta työstä osa-aikatyöhön. Osa-aikaeläkkeellä ansiot saavat olla 35–70 prosenttia aikaisemmasta vakiintuneesta kokoaikatyön palkasta. Ansion vähennyksen tulee vastata työajan lyhennystä.

### *Perhe-eläke*

Perhe-eläkettä voidaan maksaa edunjättäjän kuoleman jälkeen lapselle, leskelle tai edunjättäjän entiselle puolisolle.

**Lapsella** on oikeus perhe-eläkkeeseen, jos hän on edunjättäjän kuollessa alle 18-vuotias. Kansaneläkejärjestelmässä myös 18–20-vuotias lapsi on oikeutettu lapseneläkkeeseen, jos hän opiskelee päätoimisesti tai on ammatillisessa koulutuksessa (ns. koululaiseläke). Perhe-eläkkeeseen oikeutettuja lapsia voivat olla edunjättäjän oma lapsi, lesken lapsi, rekisteröidyn parisuhteen eloon jääneen osapuolen lapsi tai ottolapsi.

Perhe-eläke voidaan myöntää **leskelle**, jonka avioliitto on solmittu ennen kuin edunjättäjä on täyttänyt 65 vuotta ja jolla on tai on ollut edunjättäjän kanssa yhteinen lapsi. Jos yhteistä lasta ei ole, edellytetään, että avioliitto oli solmittu ennen kuin leski on täyttänyt 50 vuotta, avioliitto oli kestänyt vähintään 5 vuotta ja leski oli edunjättäjän kuollessa täyttänyt 50 vuotta. Työeläkejärjestelmässä eläke voidaan myöntää myös alle 50-vuotiaalle leskelle, jos leski oli saanut työkyvyttömyyseläkettä yhdenjaksoisesti vähintään kolme vuotta ennen edunjättäjän kuolemaa. Em. edellytykset koskevat myös rekisteröidyn parisuhteen eloon jäänyttä osapuolta.

Työeläkejärjestelmässä perhe-eläke voidaan myöntää myös edunjättäjän entiselle aviopuolisolle tai rekisteröidystä parisuhteesta eronneelle osapuolelle, jos edunjättäjä oli kuollessaan velvollinen maksamaan hänelle elatusapua.

### *Maatalouden erityiseläkkeet*

Maatalouden erityiseläkkeitä maksetaan vain työeläkejärjestelmän yksityisellä sektorilla. Maatalouden erityiseläkkeenä voi saada luopumiseläkettä tai luopumistukea. Luopumiseläkkeitä myönnettiin vuosina 1974–1992 ja luopumistukia on myönnetty vuodesta 1995 lähtien.

Luopumistuen voi saada viljelijä, joka pysyvästi luopuu kaupallisen maa- ja metsätalouden harjoittamisesta tai poronhoitaja, joka pysyvästi luopuu porotalouden harjoittamisesta. Luopumistapa ja sukulaisuussuhde määräävät sen, minkä ikäisenä voi jäädä luopumistuella. Nuorempi puoliso voi saada eläkeoikeuden uinuvana.

## 2 Katsaus tilaston sisältöön

### 2.1 Kunnat vuonna 2015

Vuonna 2015 Suomessa oli yhteensä 19 maakuntaa ja 317 kuntaa. Edellisvuodesta kuntien määrä väheni kuntaliitosten myötä kolmella; Kuopio ja Maaninka – Kuopio; Pori ja Lavia – Pori; Lieto ja Tarvasjoki – Lieto.

### 2.2 Eläkkeensaajien lukumäärä

Vuoden 2015 lopussa Suomesta maksettiin eläkettä kaikkiaan 1 541 000 henkilölle, joista 1 480 000 asui Suomessa. Eläke maksettiin ulkomaille 61 000 eläkkeensaajalle. Omaa eläkettä eli vanhuus-, työkyvyttömyys-, maatalouden erityis- tai osa-aikaeläkettä saavia oli 1 498 000. Perhe-eläkettä sai 256 000 leskeä ja 19 000 lasta. Perhe-eläkettä saavat lesket saavat usein samanaikaisesti myös omaa eläkettä.

Omaa eläkettä saavista 93 prosenttia sai työeläkettä ja 41 prosenttia kansaneläkettä. Eläkettä molemmista järjestelmistä samanaikaisesti sai 34 prosenttia.

### 2.3 Eläkkeensaajien väestöosuus

Vuoden 2015 lopussa 31,7 prosenttia kaikista Suomessa asuvista 16 vuotta täyttäneistä sai jotakin omaa eläkettä. Eläkkeensaajien osuus vaihteli maakunnissa Uudenmaan 25,1 prosentista Etelä-Savon 41,2 prosenttiin. Kunnista vähiten eläkkeensaajia 16 vuotta täyttäneestä väestöstä oli Limingassa, 20,2 prosenttia. Alle 23 prosenttia osuus oli myös Espoossa ja Jomalassa. Suurimmillaan eläkkeensaajien osuus oli Kuhmoisissa ja Rautavaaralla, joissa lähes 55 prosenttia 16 vuotta täyttäneistä sai jotakin omaa eläkettä.

16–64-vuotiaasta eli käytännössä työikäisestä väestöstä omaa eläkettä saavia oli koko maassa 9,6 prosenttia. Vähiten tämän ikäisiä eläkkeensaajia väestöstä oli Uudellamaalla, 6,8 prosenttia. Suurin osuus oli Kainuussa, 14,9 prosenttia.

Vanhuuseläkkeensaajia asui Suomessa vuoden 2015 lopussa 1 215 000. Heidän osuutensa yli 16-vuotiaasta väestöstä oli 26,8 prosenttia. Pienin osuus maakunnista oli Uudellamaalla, jossa vanhuuseläkettä sai 21,5 prosenttia väestöstä, ja suurin Etelä-Savossa, 35 prosenttia. Kunnittain vanhuuseläkkeensaajien osuus väestöstä vaihteli Limingan 15,8 prosentista Kuhmoisten 48,8 prosenttiin.

Työkyvyttömyyseläkettä sai Suomessa vuoden 2015 lopussa 218 000 henkilöä. Työkyvyttömyyseläkkeensaajien osuus 16–64-vuotiaasta väestöstä oli 6,4 prosenttia. Vähiten työkyvyttömyyseläkkeensaajia väestöön suhteutettuna oli Ahvenanmaalla, 4 prosenttia ja eniten Kainuussa, 10,3 prosenttia. Pienimmät työkyvyttömyyseläkkeensaajien osuudet olivat Kauniaisissa, Espoossa, Kirkkonummella ja Sipoossa sekä muutamissa Ahvenanmaan pienissä kunnissa, joissa osuus oli alle 4 prosenttia. Suurin osuus puolestaan oli Tuusniemellä, 18,5 prosenttia.

### 2.4 Eläkemeno ja eläkkeiden keskiuuruus

Vuonna 2015 kokonaiseläkemeno Suomessa oli lähes 29 miljardia euroa. Tässä tilastossa on eläkemenoista mukana 27,7 miljardia euroa. Tilaston ulkopuolelle jäävät ns. SOLITA-eläkkeet, kuntien ja kirkon vanhojen sääntöjen mukaan myönnetty eläkkeet sekä työeläkejärjestelmän rekisteröimättömät lisäeläkkeet, joiden kokonaismäärä oli noin 1,2 miljardia euroa.

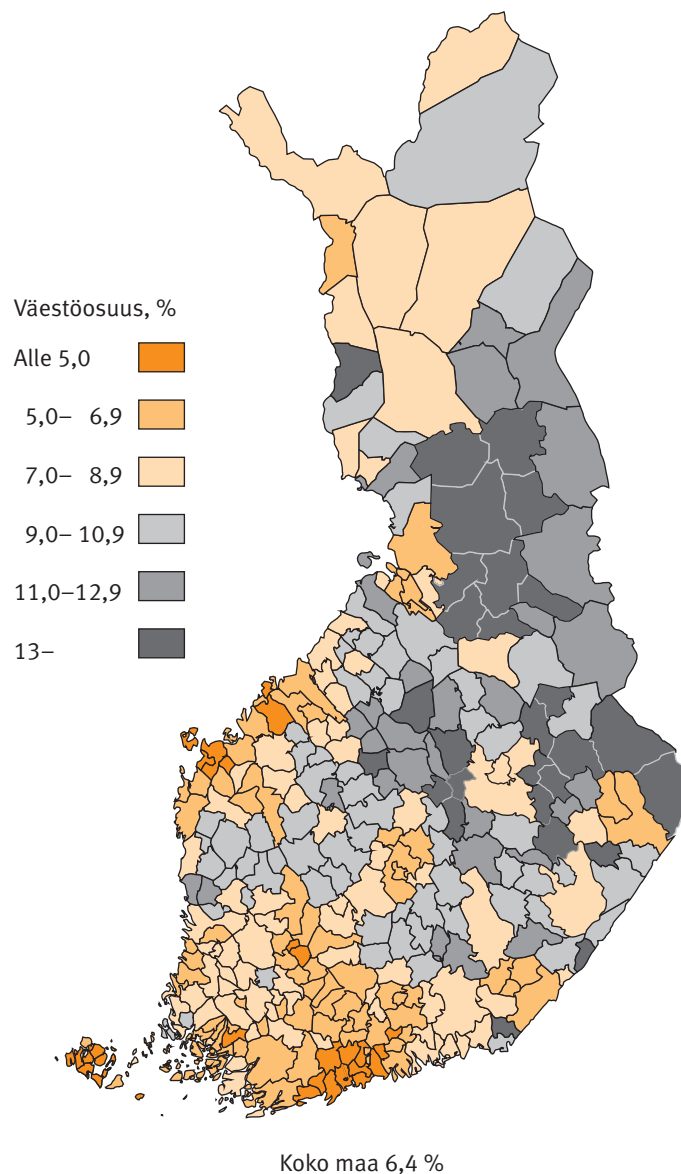
Kela maksoi eläkkeitä yhteensä 2,5 miljardia euroa ja työeläkejärjestelmä 25,2 miljardia euroa. Ulkomaille maksettiin Suomesta eläkkeitä kaikkiaan 288 miljoonaa euroa, mistä Kela maksoi 641 miljoonaa ja työeläkelaitokset 226 miljoonaa.

Omaa eläkettä saavan (pl. osa-aikaeläkkeensaajat) keskimääräinen kokonaiseläke oli vuoden 2015 lopussa 1 565 euroa kuukaudessa. Suomessa asuville maksettiin keskimäärin 1 613 euroa ja ulkomailla asuville 395 euroa kuukaudessa.

Maakunnista suurin keskimääräinen kokonaiseläke oli Uudellamaalla, 1 921 euroa ja kunnista suurin Kauniaisissa, 2 998 euroa kuukaudessa. Seuraavina tulivat Espoo 2 202, Helsinki 2 008, Maarianhamina 1 907 ja Kirkkonummi 1 903 euroa kuukaudessa. Yleisesti ottaen suurimmat keskieläkkeet olivat isoissa kaupungeissa ja pienimmät puolestaan maatalousvoittoisissa pienissä kunnissa. Maakunnista pienin keskimääräinen eläke oli Etelä-Pohjanmaalla, 1 384 euroa kuukaudessa.

### Kuvio 1.

Työkyvyttömyyseläkettä saaneiden osuus 16–64-vuotiaasta väestöstä 31.12.2015, %

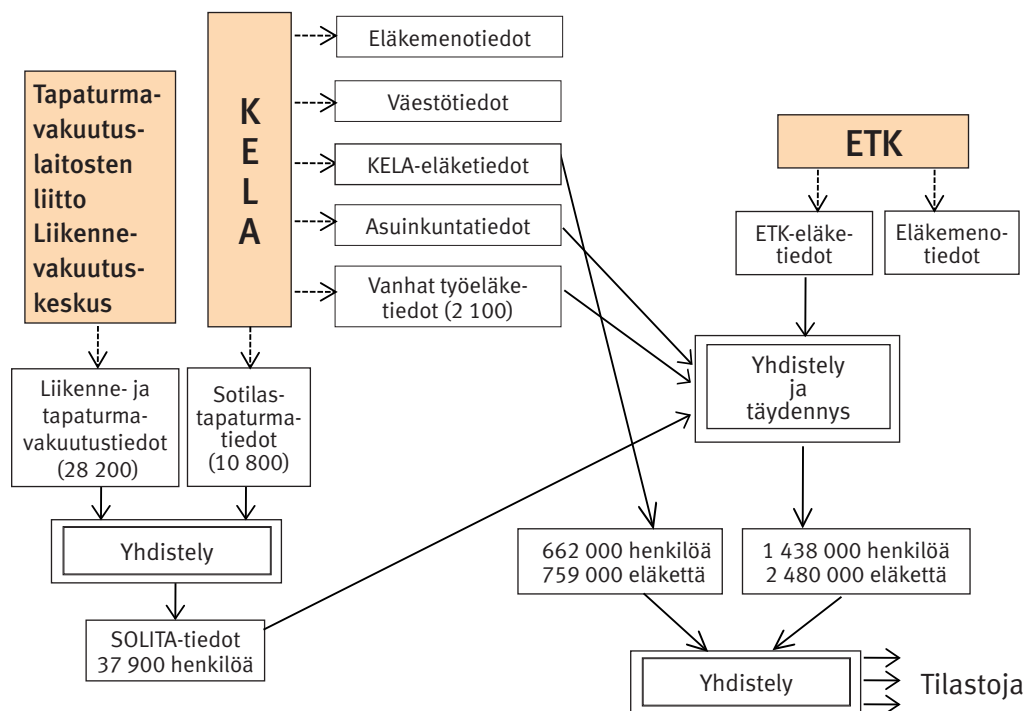


### 3 Aineisto

Tilaston tiedot perustuvat Eläketurvakeskuksen ja Kansaneläkelaitoksen eläkerekistereihin sekä Tapaturmavakuutuslaitosten liiton ja Liikennevakuutuskeskuksen välittämiin liikenne- ja tapaturmavakuutuslain mukaisiin eläketietoihin. Aineisto sisältää lukumäärä- ja keskieläketiedot vuoden viimeisenä päivänä työ- tai kansaneläkettä sekä takuueläkettä tai SOLITA-eläkettä saaneista. Lisäksi aineisto sisältää tiedot työ-, kansan- ja takuueläkemenosta.

#### Kaavio.

Aineiston tietojenkeruu vuonna 2015



Kelan maksamista eläke-etuuksista ovat mukana muut paitsi pelkkänä takuueläkkeenä, rintamalisänä tai lapsikorotuksena maksetut etuudet. Työeläkkeistä ovat mukana kaikki muut paitsi työeläkejärjestelmän rekisteröimättömät lisäeläkkeet.

Eläkemenotiedot eivät sisällä työeläkejärjestelmän rekisteröimättömiä lisäeläkkeitä, SOLITA-eläkkeitä ja kuntien sekä kirkon vanhojen eläkesääntöjen mukaisia eläkkeitä. Vuonna 2015 eläkemenotilaston ulkopuolelle jäi noin 1,2 miljardia euroa, mikä on noin 4 prosenttia kokonaiseläkemenosta.

## 4 Käsitteet

### 4.1 Tilastoyksiköt

#### *Eläkkeensaaja*

**Eläkkeensaaja** on henkilö, joka saa omaa tai perhe-eläkettä tilastovuoden viimeisenä päivänä. Yhden henkilön on mahdollista saada samanaikaisesti sekä useamman eläkelain että useamman eläkelajin mukaista eläkettä.

**Omaa eläkettä saavia** ovat vanhuus-, työkyvyttömyys-, osa-aika- tai maatalouden erityiseläkettä saavat.

**Kaikki eläkkeensaajat** sisältävät omaa eläkettä saavien lisäksi myös perhe-eläkettä saavat.

#### *Eläkemeno*

**Eläkemeno** koostuu työeläkelaitosten ja Kelan vuoden aikana maksamista eläkkeistä.

**Työeläkemeno** sisältää sekä yksityisen että julkisen sektorin eläkemenon. Eläkemeno ei sisällä kuntien vanhojen sääntöjen mukaisia eläkkeitä, ns. SOLITA-eläkkeitä eikä työeläkejärjestelmän rekisteröimättömiä lisäeläkkeitä.

**Kelan eläkemeno** sisältää kansaneläke- ja rintamasotilaseläkelain mukaan maksetut eläkkeet sekä eläkkeet, jotka perustuvat lakiin takuueläkkeestä ja lakiin ulkomaille maksettavasta rintamalisästä. Takuueläkkeet, rintamalisät ja lapsikorotukset ovat mukana Kelan eläkemenon kokonaismäärässä, mutta eivät eläkelajikohtaisissa luvuissa.

### 4.2 Eläkkeensaajia kuvaavat tekijät

#### *Ikä*

**Eläkkeensaajan ikä** on ikä tilastovuoden lopussa.

#### *Keskieläke*

Eläkkeensaajan **kokonaiseläke** voi muodostua työeläkkeestä, Kelan eläkkeestä sekä näihin eläkeisiin liittyvästä SOLITA- tai takuueläkkeestä. Keskieläke on bruttoeläkkeiden aritmeettinen keskiarvo.

Omaa eläkettä saavien keskimääräinen kokonaiseläke sisältää eläkkeensaajan omien eläkkeiden (pl. osa-aikaeläkkeet) lisäksi myös mahdollisen perhe-eläkkeen sekä Kelan maksamien takuueläkkeiden, rintamalisien ja lapsikorotusten euromäärät.

#### *Alue*

Tilastossa **kunnat** ja **maakunnat** luokitellaan tilastovuoden lopussa voimassa olevan alueluokituksen mukaan. Henkilön asuinkunta on tilastovuoden viimeisen päivän asuinkunta. Asuinkuntatiedot saadaan Kelan väestötiedoista.

#### *Väestöosuus*

**Eläkkeensaajien väestöosuus** lasketaan Suomessa asuvien eläkkeensaajien prosenttiosuutena Kelan väestöstä. Väestö kattaa käytännöllisesti katsoen maassa asuvan väestön, mukana ovat kuitenkin myös tilapäisesti ulkomaille asuvat Suomen kansalaiset.



**Omaa eläkettä saavien** väestöosuuksia laskettaessa esitetään kaksi erilaista näkökulmaa. Lähtökohtaisesti tarkastellaan kaikkien omaa eläkettä saavien väestöosuuksia. Lisätietona annetaan väestöosuudet siten, että eläkkeensaajista poistetaan osa-aikaeläkkeensaajat. Tämä siksi, että vaikka osa-aikaeläkkeensaajat ovatkin eläkejärjestelmän kannalta ns. omaa eläkettä saavia, ei heitä väestötarkastelussa katsota eläkkeellä vaan työssä oleviksi. Osa-aikaeläkkeen saamisen edellytys on aina työnteko.

## 1 Beskrivning av pensionssystemet år 2015

Det lagstadgade pensionsskyddet består av arbetspensionen, folkpensionen och garantipensionen. Utöver dessa betalas pensioner enligt trafikförsäkringslagen och lagen om olycksfallsförsäkring samt lagen om skada ådragen i militärtjänst och lagen om olycksfall i militärtjänst.

Denna bok innehåller statistik över samtliga personer som får pension från folkpensions- eller arbetspensionssystemet. Folkpensionssystemet omfattar alla som är fast bosatta i Finland. Arbetspensionssystemet omfattar alla som arbetat som anställda, företagare eller lantbruksföretagare och vilkas förvärvsverksamhet uppfyller de minimivillkor som anges i lagen.

I slutet av år 2015 fick 93 procent av alla pensionstagare arbetspension och 42 procent pension enligt folkpensionssystemet, dvs. FPA-pension. 35 procent av pensionstagare fick samtidigt pension från både folkpensionssystemet och arbetspensionssystemet.

### 1.1 Folkpensioneringen

Enligt folkpensionslagstiftningen har den som är bosatt i Finland rätt till folkpension då han eller hon efter 16 års ålder har bott minst tre år i Finland. Sjukpension kan utan krav på bosättningstid beviljas en person som blivit arbetsoförmögen före 19 års ålder och då varit bosatt i Finland eller en person som fått en bestående skada utomlands som barn före 16 års ålder och som får handikappbidrag för personer under 16 år när han eller hon fyller 16 år.

Efterlevande makar (gemensam benämning för änka och änklings) och barn som är bosatta i Finland har rätt till familjepension. Därtill förutsätts att förmånslåtare var bosatt i Finland när dödsfallet inträffade. Reglerna för hur länge förmånslåtare och den efterlevande maken skall ha bott i Finland är desamma som i fråga om folkpension. Tidsvillkoret gäller inte barn.

Fronttillägg och extra fronttillägg beviljas i Finland bosatta personer som har ett tecken som berättigar till fronttillägg. Fronttillägg kan betalas också till finska medborgare som är bosatta utomlands, om de får folkpension från Finland.

Folkpensionsanstalten utbetalar folkpensioner, dvs. ålders- och sjukpensioner samt allmänna familjepensioner, dvs. efterlevande- och barnpensioner. Folkpensionens storlek är beroende av pensionstagarens egna pensionsinkomster och därmed jämförbara fortlöpande ersättningar samt familjeförhållandena. Det är inte möjligt att få flera FPA-pensioner samtidigt.

### 1.2 Arbetspensioneringen

Arbetspensionssystemet omfattar 18–68 år gamla personer som arbetar som anställda, företagare eller lantbruksföretagare i Finland. Försäkringsskyldigheten inträder i början av den månad som följer på personens 18-årsdag och upphör till slutet av den månad då personen fyller 68 år. Även arbetstagare som en finländsk arbetsgivare tillfälligt sänder utomlands försäkras i Finland. Utlänningar som arbetar i Finland försäkras enligt arbetspensionslagstiftningen i Finland oberoende av om arbetsgivaren är finländsk eller utländsk. Emellertid en utlänning som arbetar tillfälligt i Finland försäkras i Finland om arbetsgivaren är finländsk och utomlands om arbetsgivaren är utländsk.

Arbetspensionssystemet består av pensionssystemen för den privata och för den offentliga sektorn. Inom privata sektorn arbetar tre fjärdedelar av arbetskraften och inom offentliga sektorn en tredjedel. En del av arbetskraften arbetar inom båda sektorerna.

Arbetspensionslagarna för den **privata sektorn** omfattar anställda hos privata arbetsgivare, egenföretagare och lantbruksföretagare samt dem som arbetar enligt lagen om sjömanspensioner. Bland den privata sektorns pensioner finns också pensioner som beviljas lantbruksföretagare enligt avträdelssystem. Frivilligt oregistrerat tilläggs-pensionsskydd som arbetsgivarna bekostar ingår inte i siffrorna i denna publikation.

Till den **offentliga sektorn** hör personer som är anställda av staten, en del av de anställda inom undervisningssektorn och de statsunderstödda institutionerna, anställda inom städer, kommuner och samkommuner samt personer som är anställda av kyrkan, församlingarna och församlingsförbunden. Den offentliga sektorn omfattar också Folkpensionsanstaltens och Finlands Bankstjänstemän samt personer som anställdes av den ortodoxa kyrkan före 1994. Till den offentliga sektorns pensioner hör vidare pensioner som utbetalas av staten, kommunerna och kyrkan enligt de gamla bestämmelserna samt pensioner som utbetalas av Ålands landskapsregering.

Frivilligt pensionsskydd som individerna själv bekostar ingår inte i siffrorna i denna publikation.

Arbetspensionen tillväxer av arbete som den försäkrade utfört i åldern 18–67 år. Pensionen beräknas enligt årsinkomsten och en åldersrelat rad tillväxtprocentsats. Pension tillväxer också på basis av vissa oavlönade perioder.

Med stöd av arbetspensionslagarna betalas ålders-, sjuk- och deltidspensioner samt familjepensioner. Utgående från de speciallagar som gäller lantbruksföretagare betalas avträdelsepensioner och avträdelsestöd.

En person kan samtidigt få arbetspension enligt olika lagar och olika pensionsslag.

### 1.3 Lagarna om olycksfall i militärtjänst, skada ådragen i militärtjänst, trafikförsäkring och olycksfallsförsäkring (SOLITA)

Med stöd av trafikförsäkringslagen ersätts personskador som orsakats av motorfordon i trafiken. Enligt lagen om olycksfallsförsäkring betalas ersättningar för arbetsolycksfall (som inträffar i arbetet eller på väg till eller från arbetet) och yrkessjukdomar. Lantbruksföretagarna omfattas av lagen om olycksfallsförsäkring för lantbruksföretagare. Med stöd av lagen om olycksfall i militärtjänst kan man ansöka om ersättning för olycksfall i militärtjänst och militärtjänstsjukdom som inträffat 1.1.1991 eller därefter. Enligt lagen om skada ådragen i militärtjänst betalas ersättning till krigsinvalidier samt värnpliktiga som skadats eller insjuknat före 1.1.1991.

Vid utgången av år 2015 fick 32 500 personer s.k. SOLITA-pension vid sidan av arbets- eller folkpension. Deras SOLITA-ersättningar som klassificeras som pensioner är medräknade i tabellerna 3 och 8, som handlar om pensionsbeloppen. Däremot är SOLITA-pensionerna inte medräknade i tabellerna 4, 9 och 10, som handlar om pensionsutgiften.

### 1.4 Lagen om garantipension

Garantipension kan beviljas personer som får pension som berättigar till garantipension (ålders- eller sjukpension, avträdelsestöd eller SOLITA-pension) och vilkas sammanlagda pensionsinkomster understiger inkomstgränsen för rätten till garantipension, 739,82 euro imånaden (år 2015). Garantipensionens belopp påverka av alla pensioner från Finland och

utlandet, inklusive familje- och avträdelsepensioner. Garantipension kan också beviljas invandrare som har fyllt 65 år eller är arbetsoförmögna. FPA betalar ut garantipensionerna.

I slutet av år 2015 fick 98 100 personer garantipension vid sidan av arbets- eller folkpension. Dessa personers garantipensioner är medräknade i tabellerna 3 och 8, som handlar om pensionsbeloppen. År 2015 betalades sammanlagt 162 miljoner euro i garantipensioner. De ingår i tabellerna 4, 9 och 10, som handlar om pensionsutgiften. Där de har inkluderats i FPA-pensionsutgiften.

## 1.5 Pensionsförmåner år 2015

### Ålderspension

Det möjligt att gå i ålderspension enligt arbetspensionssystemet efter eget val i åldern 63–68 år. Inom den offentliga sektorn finns även möjligheten att i enlighet med tidigare avtal gå i pension vid den s.k. personliga pensionsåldern eller den yrkesbaserade pensionsåldern. Enligt sjömanspensionslagen kan man gå i pension vid den s.k. intjänade pensionsåldern. Inom folkpensionssystemet är åldersgränsen för ålderspension 65 år.

Enligt folkpensionssystemet kan man ta ut **förtida ålderspension** vid 63 års ålder. Förtida uttag innebär att pensionen minskas. Minskningen är bestående.

Det är också möjligt att **skjuta upp** ålderspensionen och gå i pension först efter 68 års ålder. Då beräknas en s.k. uppskovsförhöjning till pensionen. I fråga om folkpension är åldersgränsen för uppskovsförhöjning 65 år.

### Sjukpension

Sjukpension kan beviljas inom arbetspensionssystemet 18–62-åringar och inom folkpensionssystemet 16–64-åringar om de har en sjukdom som verkar nedsättande på arbetsförmågan. Utöver hälsotillståndet beaktas personens förmåga att bereda sig förvärvsinkomster med sådant tillgängligt arbete som han eller hon skäligen kan förväntas kunna utföra, med hänsyn till hans eller hennes utbildning, ålder, tidigare verksamhet, boendeförhållanden och andra jämförbara omständigheter. Inom den offentliga sektorn krävs endast att arbetstagaren på grund av sjukdom, handikapp eller skada blivit oförmögen att sköta sitt eget arbete. Vid bedömningen av rätten till pension för en person som har fyllt 60 år och har förvärvsarbetat länge betonas dock arbetsförmågans yrkesrelaterade natur.

Inom arbetspensionssystemet förutsätts därtill att arbetsförmågan kan bedömas fortgå i minst ett år. Inom folkpensionssystemet beviljas pension emellertid inte till en 16–19-årig person förrän rehabiliteringsmöjligheterna har utretts. En person som är permanent blind eller förlamad betraktas alltid som arbetsoförmögen inom folkpensionssystemet.

Sjukpension kan beviljas antingen **tills vidare** eller som **rehabiliteringsstöd på viss tid**. Rehabiliteringsstöd beviljas, om man kan anta att arbetsförmågan genom vård eller rehabilitering åtminstone delvis kan återställas. Beviljandet av rehabiliteringsstöd förutsätter alltid en vård- eller rehabiliteringsplan.

Sjukpension kan beviljas till **fullt belopp** eller som **delpension**. Full sjukpension beviljas när arbetsförmågan anses vara nedsatt med minst 3/5, delpension när arbetsförmågan anses vara nedsatt med 2/5–3/5. Delpension är hälften av full sjukpension. Sjukpension i form av folkpension beviljas inte till beloppet av delpension.

Inom arbetspensionssystemet sjukpension som beviljats enligt de nya reglerna (pensionsfallet inträffat 1.1.2006 eller senare) ändras till ålderspension när pensionstagaren fyller 63. Sjukpension som beviljats enligt de gamla reglerna (pensionsfallet inträffat före 1.1.2006) ändras till ålderspen-

sion när pensionstagaren fyller 65. Inom folkpensionssystemet ändras sjukpension till ålderspension när pensionstagaren fyller 65.

### *Deltidspension*

Deltidspension beviljas endast inom arbetspensionssystemet. Deltidspension kan beviljas arbetstagare i åldern 61–67 år, som inte får annan egen pension som arbetspension och som övergår från heltidsarbete till deltidsarbete. Inkomsten får utgöra 35–70 procent av den tidigare stabiliserade heltidslönen. Inkomstbortfallet ska motsvara förkortningen av arbetstiden.

### *Familjepension*

Familjepension kan betalas efter förmånslåtarens död till barn, den efterlevande maken eller förmånslåtarens tidigare make.

Ett **barn** har rätt till familjepension om barnet inte har fyllt 18 när förmånslåtaren avlider. Inom folkpensionssystemet kan även ett 18–20-årigt barn vara berättigat till barnpension, om han eller hon studerar på heltid eller deltar i yrkesutbildning (s.k. studiepension). Barn som är berättigade till familjepension är förmånslåtarens egna barn, den efterlevande makens barn, den efterlevande registrerade partners barn eller adoptivbarn.

Familjepension kan beviljas en **efterlevande make**, som ingått äktenskap med förmånslåtaren innan förmånslåtaren fyllt 65 år och som har eller har haft ett barn tillsammans med förmånslåtaren. Om det inte finns ett gemensamt barn, förutsätts att äktenskapet hade ingåtts innan den efterlevande maken fyllde 50 år, att äktenskapet varade minst fem år och att den efterlevande maken hade fyllt 50 år innan förmånslåtaren avled. Inom arbetspensionssystemet kan pension även beviljas en efterlevande make som är under 50 år, om den efterlevande maken hade fått sjukpension utan avbrott i minst tre år före förmånslåtarens död. Samma förutsättningar gäller även en efterlevande registrerad partner.

Inom arbetspensionssystemet kan familjepension också beviljas förmånslåtarens tidigare make eller tidigare registrerade partner, om förmånslåtaren vid sin död var skyldig att betala underhåll till den tidigare maken eller partnern.

### *Specialpensioner för lantbruksföretagare*

Specialpensioner för lantbruksföretagare betalas endast inom arbetspensionssystemet för den privata sektorn. Som specialpensioner för lantbruksföretagare kan betalas avträdelsepension eller avträdelsestöd. Avträdelsepensioner beviljades åren 1974–1992 och avträdelsestöd har beviljats sedan 1995.

Avträdelsestöd kan beviljas lantbruksföretagare som varaktigt upphör med kommersiellt jord- och skogsbruk och renskötare som varaktigt upphör med renskötsel. Det beror på sättet för avträdelsen och på släktskapsförhållandet vid vilken ålder lantbruksföretagaren kan få avträdelsestöd. Den yngre av makarna kan få vilande pensionsrätt.

## 2 Översikt av innehållet i statistiken

### 2.1 Kommunerna år 2015

År 2015 hade Finland sammanlagt 19 landskap och 317 kommuner. Jämfört med året innan minskade antalet kommuner med tre: Kuopio och Maaninka – Kuopio; Björneborg och Lavia – Björneborg; Lundo och Tarvasjoki – Lundo.

### 2.2 Pensionstagarnas antal

Vid utgången av år 2015 betalades pension från Finland till sammanlagt 1 541 000 personer, varav 1 480 000 var bosatta i Finland. Pension betalades till utlandet till 61 000 pensionstagare. Egenpensioner, dvs. ålderspensioner, sjukpensioner, specialpensioner för lantbruksföretagare eller deltidspensioner, betalades till 1 498 000 personer. Familjepension betalades till 256 000 efterlevande makar och 19 000 barn. Efterlevande makar som får familjepension får ofta samtidigt också egenpension.

93 procent av egenpensionstagarna fick arbetspension och 41 procent fick folkpension. Pension enligt båda systemen samtidigt betalades till 34 procent.

### 2.3 Pensionstagarnas befolkningsandel

Vid utgången av år 2015 fick 31,7 procent av alla i Finland bosatta personer som fyllt 16 år någon egen pension. Pensionstagarnas andel varierade i landskapen från 25,1 procent i Nyland till 41,2 procent i Södra Savolax. Bland kommunerna var Limingo den där pensionsstagarnas andel av befolkningen som fyllt 16 år var minst, 20,2 procent. I Esbo och Jomala var pensionstagarnas andel under 23 procent. Störst var pensionstagarnas andel i Kuhmoinen och Rautavaara, där nästan 55 procent av alla 16 år fyllda fick någon egen pension.

Egenpensionstagarnas andel av befolkningen i åldern 16–64 år, vilket i praktiken är densamma som befolkningen i arbetsför ålder, var 9,6 procent i hela landet. Den lägsta andelen av pensionstagare i den här åldern fanns på Nyland 6,8 procent. Störst var pensionstagarnas andel i Kajanaland, 14,9 procent.

Vid utgången av år 2015 bodde 1 215 000 ålderspensionstagare i Finland. Deras andel av befolkningen över 16 år var 26,8 procent. Den minsta andelen fanns i Nyland, där 21,5 procent av befolkningen fick ålderspension och den största i Södra Savolax, 35 procent. I kommunerna varierade ålderspensionstagarnas andel av befolkningen från 15,8 procent i Limingo till 48,8 procent i Kuhmoinen.

Sjukpension betalades vid utgången av år 2015 till 218 000 personer i Finland. Sjukpensionstagarnas andel av befolkningen i åldern 16–64 år var 6,4 procent. Lägst var sjukpensionstagarnas andel av befolkningen på Åland, 4 procent, och högst i Kajanaland, 10,3 procent. Sjukpensionstagarnas andel var minst, under 4 procent, i Grankulla, Esbo, Kyrkslätt och Sibbo samt i vissa små kommuner på Åland. Störst var andelen i Tuusniemi, 18,5 procent.

### 2.4 Pensionsutgiften och pensionernas medelbelopp

År 2015 var den totala pensionsutgiften i Finland nästan 29 miljarder euro. Denna statistik omfattar 27,7 miljarder euro av pensionsutgiften. Utanför statistiken står s.k. SOLITA-pensioner, samt de pen-

sioner som kommunerna och kyrkan betalar enligt de gamla pensionsbestämmelserna och oregistrerade tilläggspensioner som arbetsgivaren bekostar. Deras sammanlagda belopp var ca 1,2 miljarder euro.

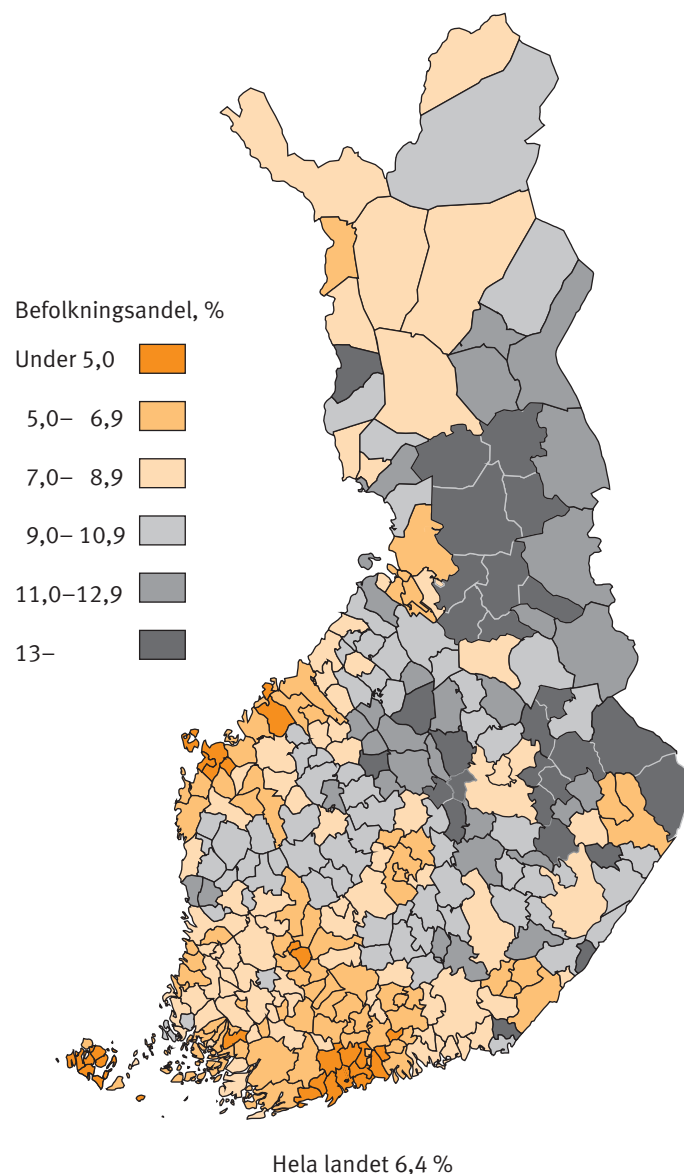
FPA betalade sammanlagt 2,5 miljarder euro och arbetspensionssystemet 25,2 miljarder euro. Till utlandet betalades det pensioner från Finland sammanlagt 288 miljoner euro, varav FPA betalade 61 miljoner och arbetspensionsanstalterna 226 miljoner.

Egenpensionstagarnas (exkl. deltidspensionstagarna) genomsnittliga totalpension var 1 565 euro i månaden vid utgången av år 2015. Till pensionstagare bosatta i Finland betalades i genomsnitt 1 613 euro och till pensionstagare bosatta utomlands 395 euro i månaden.

Bland landskapen var den genomsnittliga totalpensionen högst i Nyland, 1 921 euro, och bland kommunerna i Grankulla, 2 998 euro i månaden. På följande platser kom Esbo med 2 202 euro, Helsingfors med 2 008 euro, Mariehamn med 1 907 euro och Kyrkslätt med 1 903 euro i månaden. Allmänt taget fanns de högsta genomsnittliga pensionerna i stora städer och de lägsta i små lantbruksdominerade kommuner. Landskapet med den lägsta genomsnittliga pensionen var Södra Österbotten med 1 384 euro i månaden.

**Figur 1.**

*Sjukpensionstagares andel av befolkningen i åldern 16–64 år 31.12.2015, %*

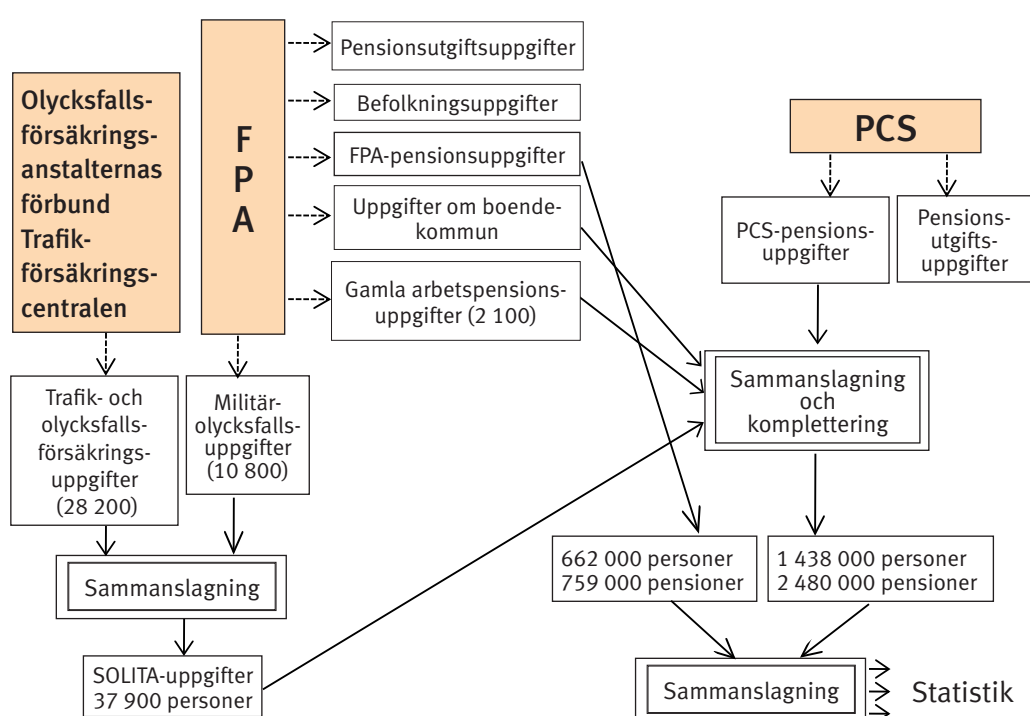


### 3 Material

Uppgifterna i statistiken grundar sig på Pensionskyddscentralens och Folkpensionsanstaltens pensionsregister samt på de pensionsuppgifter enligt trafik- och olycksfallsförsäkringslagen som Olycksfallsförsäkringsanstaltens förbund och Trafikförsäkringscentralen tar fram. Materialet innehåller uppgifter om antal och genomsnittliga pensioner för dem som den sista dagen på året fått arbets- eller folkpension, garanti-pension eller SOLITA-pension. Materialet innehåller också uppgifter om arbetspensions-, folkpensions- och garantipensionsutgiften.

#### Diagram.

Insamling av material år 2015



Av de pensioner som Folkpensionsanstalten utbetalar har alla andra förmåner medtagits förutom de förmåner som enbart utbetalas i form av garantipension, fronttillägg eller barntillägg. Nämda penningbelopp har emellertid beaktats i totalpensionerna för dem som får arbetspension. I arbetspensionerna beaktas alla andra pensioner utom oregistrerade tilläggs-pensioner.

I uppgifterna om pensionsutgiften saknas de oregistrerade tilläggs-pensionerna inom arbetspensionssystemet, de s.k. SOLITA-pensionerna samt de pensioner som kommunerna och kyrkan betalar enligt de gamla pensionsbestämmelserna. År 2015 har cirka 1,2 miljarder euro lämnats utanför statistiken över pensionsutgiften, vilket är cirka 4 procent av den totala pensionsutgiften.



## 4 Begrepp

### 4.1 Statistiska enheter

#### *Pensionstagare*

**Pensionstagare** är en person som får egen och/eller familjepension på statistikårets sista dag. En och samma person kan samtidigt få pension med stöd av flera pensionslagar och enligt flera pensionsslag.

**Pensionstagare med egen pension** omfattar alla som får ålders-, sjuk- eller deltidspension eller specialpensioner för lantbruksföretagare.

**Samtliga pensionstagare** inbegriper utöver egenpensionstagare också dem som får familjepension.

#### *Pensionsutgiften*

**Pensionsutgiften** består av de pensioner som arbetspensionsanstalterna och FPA betalat ut under ett år.

**Arbetspensionsutgiften** inbegriper både den privata och den offentliga sektorns pensionsutgift. Pensionsutgiften inkluderar inte pensioner enligt gamla kommunala pensionsstadgor, s.k. SOLITA-pensioner eller oregistrerade tilläggs pensioner inom arbetspensionssystemet.

**FPA:s pensionsutgift** inbegriper pensioner som betalats enligt folkpensionslagen eller lagen om frontmannapension samt pensioner enligt lagen om garantipension och lagen om betalning av fronttillägg utomlands. Garantipensioner, fronttillägg och barntillägg är med i FPA:s totala pensionsutgift, men inte i siffrorna om pensionslagen.

### 4.2 Faktorer som beskriver pensionstagarna

#### *Ålder*

**Pensionstagarens ålder** är åldern i slutet av statistikåret.

#### *Genomsnittlig pension*

Pensionstagarens **totalpension** kan bestå av arbetspension, pensioner som utbetalas av FPA samt SOLITA- eller garantipensioner i anslutning till dessa. Genomsnittlig pension är det aritmetiska medeltalet av bruttopensionerna.

Egenpensionstagarnas genomsnittliga totalpension inbegriper förutom pensionstagarens egna pensioner (bortsett från deltidspensioner) också familje- och garantipensionernas belopp och beloppet av barntillägg och fronttillägg som FPA betalar.

#### *Region*

I statistiken **kommunerna** och **landskapen** indelas enligt den regionklassificering som är gällande vid utgången av statistikåret. Personens bosättningskommun är den kommun som personen är bosatt i den sista dagen av statistikåret. Uppgifterna om bosättningskommun fås från FPA:s befolkningsuppgifter.

### *Befolkningsandel*

**Pensionstagares befolkningsandel** beräknas som i Finland bosatta pensionstagares procentuella andel av de FPA-försäkrade. Praktiskt taget omfattas hela den befolkning som bor i landet, men även finska medborgare som är tillfälligt bosatta utomlands.

Vid uträkningen av **befolkningsandelarna av dem som får egenpension** presenteras två olika synvinklar. I tabellerna granskas alla egenpensionstagares befolkningsandelar. Som tilläggsinformation ges även pensionstagarnas befolkningsandelar exklusive deltidspensionärerna. Orsaken därtill är att deltidspensionärerna inte anses vara pensionerade utan i arbete, även om de ur pensionssystemets synvinkel får s.k. egenpension. Beviljandet av deltidspension förutsätter ju alltid arbete.

**Taulukot**

**Tabeller**

## 1 Kaikki eläkkeensaajat maakunnittain vuosien 2002–2015 lopussa

## 1 Samtliga pensionstagare efter landskap i slutet av åren 2002–2015

Maakunta - Landskap	2002	2003	2004	2005	2006	2007	2008
Kaikki eläkkeensaajat - Samtliga pensionstagare	1 317 300	1 329 988	1 338 002	1 356 286	1 371 944	1 389 832	1 414 200
Suomessa asuvat - I Finland bosatta	1 264 672	1 275 564	1 282 325	1 298 524	1 313 566	1 331 158	1 353 660
Uusimaa - Nyland	252 002	255 082	257 229	261 904	266 528	271 581	278 177
Itä-Uusimaa - Östra Nyland	20 655	20 852	21 005	21 293	21 590	21 868	22 261
Varsinais-Suomi - Egentliga Finland	112 319	113 535	114 355	115 911	117 422	119 007	120 853
Satakunta	65 397	65 981	66 275	65 608	66 301	67 019	68 080
Kanta-Häme - Egentliga Tavastland	44 155	44 407	44 522	44 845	45 428	45 956	46 824
Pirkanmaa - Birkaland	110 844	111 890	112 657	115 621	117 078	118 376	120 566
Päijät-Häme - Päijänne-Tavastland	51 528	52 082	52 567	53 325	54 119	55 235	56 286
Kymenlaakso - Kymmenedalen	52 893	53 208	53 429	54 106	54 648	55 115	55 900
Etelä-Karjala - Södra Karelen	39 408	39 559	39 471	39 724	40 108	40 437	41 000
Etelä-Savo - Södra Savolax	50 388	50 681	50 858	51 306	51 457	51 887	52 313
Pohjois-Savo - Norra Savolax	70 969	71 544	71 639	72 098	72 570	73 056	74 123
Pohjois-Karjala - Norra Karelen	47 836	47 957	47 940	48 213	48 454	48 843	49 392
Keski-Suomi - Mellersta Finland	67 701	68 184	68 672	69 781	70 461	71 932	73 078
Etelä-Pohjanmaa - Södra Österbotten	53 819	54 020	54 033	54 491	54 709	55 050	55 509
Pohjanmaa - Österbotten	44 823	44 936	44 930	45 205	45 435	45 660	46 067
Keski-Pohjanmaa - Mellersta Österbotten	17 375	17 552	17 612	17 817	18 081	18 336	18 592
Pohjois-Pohjanmaa - Norra Österbotten	81 121	81 906	82 546	83 866	85 263	86 915	88 638
Kainuu - Kajanaland	25 764	25 892	25 905	26 065	26 165	26 422	26 635
Lappi - Lappland	49 713	50 280	50 618	51 194	51 543	52 231	53 013
Ahvenanmaa - Åland	5 962	6 016	6 062	6 151	6 206	6 232	6 353
Ulkomaille maksettu - Betalats till utlandet	52 628	54 424	55 677	57 762	58 378	58 674	60 540

Maakunta - Landskap	2009	2010	2011	2012	2013	2014	2015
Kaikki eläkkeensaajat - Samtliga pensionstagare	1 443 189	1 463 835	1 483 041	1 494 425	1 513 122	1 525 317	1 540 972
Suomessa asuvat - I Finland bosatta	1 381 417	1 400 988	1 419 213	1 431 535	1 450 750	1 464 025	1 479 980
Uusimaa - Nyland	286 268	292 913	322 590	327 572	334 095	339 046	344 715
Itä-Uusimaa - Östra Nyland	22 720	23 158	..	..	..	..	..
Varsinais-Suomi - Egentliga Finland	123 351	125 331	127 281	128 374	130 230	131 795	133 613
Satakunta	69 240	69 851	70 475	70 863	71 105	71 325	71 862
Kanta-Häme - Egentliga Tavastland	47 749	48 505	49 293	49 768	50 301	50 766	51 392
Pirkanmaa - Birkaland	123 339	124 995	126 839	128 318	130 762	132 119	133 421
Päijät-Häme - Päijänne-Tavastland	57 553	58 331	59 254	59 795	60 727	61 338	62 010
Kymenlaakso - Kymmenedalen	56 756	57 353	57 752	58 018	58 669	59 011	59 296
Etelä-Karjala - Södra Karelen	41 756	42 053	42 229	42 380	42 382	42 352	42 444
Etelä-Savo - Södra Savolax	52 915	53 218	53 505	53 572	54 124	54 367	54 475
Pohjois-Savo - Norra Savolax	75 242	75 734	76 210	76 270	77 016	77 433	77 919
Pohjois-Karjala - Norra Karelen	50 223	50 700	51 046	51 348	51 808	52 126	52 552
Keski-Suomi - Mellersta Finland	74 464	75 033	75 598	76 148	77 105	77 513	78 241
Etelä-Pohjanmaa - Södra Österbotten	56 238	56 667	57 174	57 513	58 101	58 387	58 854
Pohjanmaa - Österbotten	46 706	47 285	47 692	47 944	48 256	48 584	49 074
Keski-Pohjanmaa - Mellersta Österbotten	19 001	18 362	18 553	18 676	18 863	19 011	19 151
Pohjois-Pohjanmaa - Norra Österbotten	90 623	93 357	94 936	95 924	97 379	98 550	99 944
Kainuu - Kajanaland	26 829	26 917	26 983	27 072	27 301	27 315	27 453
Lappi - Lappland	53 897	54 485	54 919	55 038	55 473	55 835	56 307
Ahvenanmaa - Åland	6 547	6 740	6 884	6 942	7 053	7 152	7 257
Ulkomaille maksettu - Betalats till utlandet	61 772	62 847	63 828	62 890	62 372	61 292	60 992

Itä-Uudenmaan maakunta liitettiin Uudenmaan maakuntaan 1.1.2011. – Landskapet Östra-Nyland anslöts till landskapet Nyland 1.1.2011.

## 2 Omaa eläkettä saavien väestöosuus yli 16-vuotiaasta väestöstä maakunnittain vuosien 2002–2015 lopussa, %

## 2 Egenpensionstagares befolkningsandel av befolkningen över 16 år efter landskap i slutet av åren 2002–2015, %

Maakunta - Landskap	2002	2003	2004	2005	2006	2007	2008
Suomessa asuvat - I Finland bosatta	27,6	27,7	27,9	28,2	28,5	28,7	29,1
Uusimaa - Nyland	20,9	21,2	21,3	21,6	21,8	22,0	22,4
Itä-Uusimaa - Östra Nyland	26,0	26,1	26,2	26,6	26,7	26,9	27,1
Varsinais-Suomi - Egentliga Finland	28,1	28,2	28,5	28,8	29,1	29,4	29,8
Satakunta	31,4	31,7	32,0	32,4	32,8	33,3	33,9
Kanta-Häme - Egentliga Tavastland	30,4	30,5	30,5	30,7	30,8	30,9	31,2
Pirkanmaa - Birkaland	27,7	27,7	27,7	28,1	28,3	28,4	28,7
Päijät-Häme - Päijänne-Tavastland	29,2	29,6	29,9	30,4	30,9	31,3	31,9
Kymenlaakso - Kymmenedalen	31,8	32,2	32,4	32,9	33,4	33,9	34,5
Etelä-Karjala - Södra Karelen	32,3	32,5	32,6	32,9	33,4	33,8	34,3
Etelä-Savo - Södra Savolax	34,7	35,1	35,4	36,0	36,2	36,9	37,4
Pohjois-Savo - Norra Savolax	32,2	32,5	32,6	33,0	33,3	33,5	34,1
Pohjois-Karjala - Norra Karelen	32,1	32,3	32,3	32,5	32,9	33,2	33,7
Keski-Suomi - Mellersta Finland	29,2	29,3	29,4	29,9	30,1	30,5	30,9
Etelä-Pohjanmaa - Södra Österbotten	32,4	32,3	32,4	32,8	32,9	33,1	33,4
Pohjanmaa - Österbotten	29,7	29,3	29,8	30,0	30,2	30,2	30,4
Keski-Pohjanmaa - Mellersta Österbotten	28,9	29,0	29,3	29,7	30,1	30,5	30,9
Pohjois-Pohjanmaa - Norra Österbotten	26,0	26,1	26,3	26,5	26,9	27,2	27,6
Kainuu - Kajanaland	33,5	34,0	34,2	34,8	35,3	35,8	36,3
Lappi - Lappland	30,4	30,6	31,1	31,5	31,9	32,3	32,9
Ahvenanmaa - Åland	25,7	24,6	25,7	25,9	26,0	26,0	26,4

Maakunta - Landskap	2009	2010	2011	2012	2013	2014	2015
Suomessa asuvat - I Finland bosatta	29,6	29,9	30,2	30,4	30,8	31,1	31,5
Uusimaa - Nyland	22,8	23,2	23,8	24,0	24,3	24,6	24,8
Itä-Uusimaa - Östra Nyland	28,0	28,5	..	..	..	..	..
Varsinais-Suomi - Egentliga Finland	30,3	30,7	31,0	31,3	31,7	32,1	32,5
Satakunta	34,6	35,0	35,4	35,7	36,2	36,6	37,1
Kanta-Häme - Egentliga Tavastland	31,7	32,0	32,4	32,8	33,2	33,7	34,3
Pirkanmaa - Birkaland	29,2	29,4	29,7	30,0	30,3	30,6	30,8
Päijät-Häme - Päijänne-Tavastland	32,5	32,9	33,3	33,7	34,4	35,0	35,5
Kymenlaakso - Kymmenedalen	35,2	35,6	35,9	36,2	36,8	37,3	37,8
Etelä-Karjala - Södra Karelen	35,0	35,3	35,6	35,9	36,1	36,4	36,8
Etelä-Savo - Södra Savolax	38,1	38,4	38,9	39,3	39,8	40,4	40,9
Pohjois-Savo - Norra Savolax	34,6	34,9	35,1	35,2	35,5	35,8	36,2
Pohjois-Karjala - Norra Karelen	34,4	34,6	34,9	35,2	35,6	36,0	36,5
Keski-Suomi - Mellersta Finland	31,4	31,6	31,8	32,0	32,5	32,8	33,2
Etelä-Pohjanmaa - Södra Österbotten	33,8	34,1	34,4	34,7	35,2	35,5	36,1
Pohjanmaa - Österbotten	30,7	31,0	31,1	31,3	31,5	31,7	32,0
Keski-Pohjanmaa - Mellersta Österbotten	31,6	31,8	32,1	32,4	32,8	33,2	33,6
Pohjois-Pohjanmaa - Norra Österbotten	28,1	28,5	28,8	29,1	29,4	29,8	30,1
Kainuu - Kajanaland	36,9	37,2	37,5	38,0	38,7	39,2	39,9
Lappi - Lappland	33,5	33,8	34,2	34,5	34,9	35,4	36,0
Ahvenanmaa - Åland	26,9	27,4	27,6	27,7	28,1	28,4	28,8

Väestöosuus laskettu ilman osa-aikaeläkkeensaajia. – Befolkningsandel utan deltidspensionstagare.

Itä-Uudenmaan maakunta liitettiin Uudenmaan maakuntaan 1.1.2011. – Landskapet Östra-Nyland anslöts till landskapet Nyland 1.1.2011.

3 Omaa eläkettä (pl. osa-aikaeläke) saavien keskimääräinen kokonaiseläke maakunnittain vuosien 2002–2015 lopussa, €/kk  
 3 Egenpensionstagares (exkl. deltidspension) genomsnittliga totalpension efter landskap i slutet av åren 2002–2015, €/mån

Maakunta - Landskap	2002	2003	2004	2005	2006	2007	2008
Kaikki eläkkeensaajat - Samtliga pensionstagare	1 036	1 069	1 094	1 119	1 154	1 194	1 221
Suomessa asuvat - I Finland bosatta	1 068	1 103	1 130	1 157	1 194	1 235	1 263
Uusimaa - Nyland	1 295	1 335	1 367	1 398	1 441	1 489	1 518
Itä-Uusimaa - Östra Nyland	1 050	1 087	1 117	1 149	1 193	1 238	1 280
Varsinais-Suomi - Egentliga Finland	1 053	1 087	1 115	1 142	1 178	1 220	1 251
Satakunta	992	1 022	1 047	1 076	1 110	1 148	1 177
Kanta-Häme - Egentliga Tavastland	1 048	1 082	1 110	1 136	1 171	1 214	1 245
Pirkanmaa - Birkaland	1 058	1 091	1 118	1 140	1 176	1 218	1 245
Päijät-Häme - Päijänne-Tavastland	1 027	1 060	1 088	1 113	1 147	1 186	1 217
Kymenlaakso - Kymmenedalen	1 080	1 116	1 144	1 171	1 206	1 245	1 278
Etelä-Karjala - Södra Karelen	1 030	1 065	1 092	1 120	1 158	1 199	1 230
Etelä-Savo - Södra Savolax	968	999	1 022	1 046	1 077	1 113	1 145
Pohjois-Savo - Norra Savolax	985	1 015	1 040	1 065	1 098	1 134	1 157
Pohjois-Karjala - Norra Karelen	968	1 000	1 023	1 047	1 078	1 113	1 136
Keski-Suomi - Mellersta Finland	1 004	1 038	1 066	1 091	1 123	1 162	1 187
Etelä-Pohjanmaa - Södra Österbotten	909	938	962	987	1 019	1 054	1 084
Pohjanmaa - Österbotten	976	1 006	1 032	1 061	1 097	1 137	1 170
Keski-Pohjanmaa - Mellersta Österbotten	934	962	987	1 011	1 045	1 080	1 103
Pohjois-Pohjanmaa - Norra Österbotten	1 006	1 039	1 064	1 089	1 121	1 157	1 174
Kainuu - Kajanaland	992	1 021	1 044	1 067	1 097	1 131	1 145
Lappi - Lappland	1 058	1 089	1 111	1 132	1 163	1 198	1 207
Ahvenanmaa - Åland	1 104	1 147	1 177	1 211	1 259	1 308	1 351
Ulkomaille maksettu - Betalats till utlandet	301	311	300	297	298	303	311

Maakunta - Landskap	2009	2010	2011	2012	2013	2014	2015
Kaikki eläkkeensaajat - Samtliga pensionstagare	1 299	1 324	1 368	1 438	1 499	1 539	1 565
Suomessa asuvat - I Finland bosatta	1 344	1 370	1 415	1 486	1 549	1 588	1 613
Uusimaa - Nyland	1 617	1 652	1 687	1 772	1 847	1 893	1 921
Itä-Uusimaa - Östra Nyland	1 366	1 399	..	..	..	..	..
Varsinais-Suomi - Egentliga Finland	1 332	1 358	1 403	1 473	1 535	1 574	1 600
Satakunta	1 252	1 274	1 317	1 383	1 442	1 480	1 503
Kanta-Häme - Egentliga Tavastland	1 323	1 347	1 391	1 461	1 520	1 559	1 585
Pirkanmaa - Birkaland	1 326	1 350	1 393	1 461	1 522	1 559	1 582
Päijät-Häme - Päijänne-Tavastland	1 292	1 316	1 358	1 426	1 483	1 518	1 539
Kymenlaakso - Kymmenedalen	1 360	1 382	1 422	1 489	1 547	1 581	1 603
Etelä-Karjala - Södra Karelen	1 306	1 329	1 369	1 437	1 497	1 533	1 555
Etelä-Savo - Södra Savolax	1 215	1 236	1 275	1 336	1 390	1 425	1 446
Pohjois-Savo - Norra Savolax	1 227	1 248	1 287	1 351	1 407	1 442	1 465
Pohjois-Karjala - Norra Karelen	1 207	1 224	1 263	1 323	1 376	1 409	1 428
Keski-Suomi - Mellersta Finland	1 263	1 287	1 329	1 395	1 452	1 488	1 512
Etelä-Pohjanmaa - Södra Österbotten	1 153	1 173	1 211	1 271	1 325	1 360	1 384
Pohjanmaa - Österbotten	1 249	1 273	1 317	1 388	1 450	1 488	1 514
Keski-Pohjanmaa - Mellersta Österbotten	1 176	1 206	1 246	1 305	1 361	1 397	1 415
Pohjois-Pohjanmaa - Norra Österbotten	1 247	1 267	1 307	1 371	1 428	1 464	1 486
Kainuu - Kajanaland	1 215	1 231	1 270	1 330	1 385	1 416	1 437
Lappi - Lappland	1 280	1 300	1 337	1 401	1 456	1 489	1 511
Ahvenanmaa - Åland	1 436	1 468	1 519	1 599	1 660	1 708	1 732
Ulkomaille maksettu - Betalats till utlandet	324	327	331	347	356	375	395

Itä-Uudenmaan maakunta liitettiin Uudenmaan maakuntaan 1.1.2011. – Landskapet Östra-Nyland anslöts till landskapet Nyland 1.1.2011.

4 Eläkemenno maakunnittain vuosina 2002–2015, milj. €  
4 Pensionsutgiften efter landskap åren 2002–2015, mn €

Maakunta - Landskap	2002	2003	2004	2005	2006	2007	2008
Kaikki eläkkeensaajat - <i>Samtliga pensionstagare</i>	15 293,6	15 940,7	16 495,4	17 104,6	17 856,7	18 777,1	19 467,6
Suomessa asuvat - <i>I Finland bosatta</i>	15 102,3	15 735,9	16 293,2	16 896,6	17 646,1	18 560,8	19 237,4
Uusimaa - <i>Nyland</i>	3 573,4	3 742,2	3 890,1	4 055,2	4 260,7	4 505,2	4 692,5
Itä-Uusimaa - <i>Östra Nyland</i>	240,3	251,0	262,1	273,1	286,5	303,0	317,0
Varsinais-Suomi - <i>Egentliga Finland</i>	1 329,2	1 386,5	1 439,9	1 495,7	1 561,2	1 644,6	1 709,1
Satakunta	727,4	756,7	782,9	796,3	829,6	869,5	904,2
Kanta-Häme - <i>Egentliga Tavastland</i>	520,9	540,2	558,8	576,5	601,0	632,3	657,4
Pirkanmaa - <i>Birkaland</i>	1 315,4	1 370,5	1 419,3	1 485,1	1 553,2	1 631,9	1 695,0
Päijät-Häme - <i>Päijänne-Tavastland</i>	590,4	617,6	640,9	667,0	698,6	739,1	771,6
Kymenlaakso - <i>Kymmenedalen</i>	641,5	666,8	690,3	714,2	745,0	779,7	807,5
Etelä-Karjala - <i>Södra Karelen</i>	458,6	475,9	488,5	503,9	525,3	551,3	570,2
Etelä-Savo - <i>Södra Savolax</i>	548,8	571,0	588,8	608,8	630,4	657,5	679,0
Pohjois-Savo - <i>Norra Savolax</i>	787,1	817,9	843,6	868,8	903,2	942,5	968,9
Pohjois-Karjala - <i>Norra Karelen</i>	522,6	539,9	554,3	570,3	591,0	617,4	634,7
Keski-Suomi - <i>Mellersta Finland</i>	763,8	793,6	823,3	856,3	894,1	945,0	977,0
Etelä-Pohjanmaa - <i>Södra Österbotten</i>	549,2	569,3	585,8	605,5	628,0	655,6	676,7
Pohjanmaa - <i>Österbotten</i>	490,9	509,7	524,8	541,7	563,1	589,5	610,1
Keski-Pohjanmaa - <i>Mellersta Österbotten</i>	181,4	188,9	194,7	202,3	212,1	223,3	229,7
Pohjois-Pohjanmaa - <i>Norra Österbotten</i>	910,5	950,0	986,0	1 023,2	1 072,2	1 132,2	1 170,3
Kainuu - <i>Kajanaland</i>	287,4	297,1	304,9	314,5	325,2	338,7	345,2
Lappi - <i>Lappland</i>	588,6	613,1	633,2	653,6	677,3	709,2	723,7
Ahvenanmaa - <i>Åland</i>	74,9	78,1	81,1	84,5	88,5	93,2	97,5
Ulkomaille maksettu - <i>Betalats till utlandet</i>	191,3	204,8	202,2	208,0	210,6	216,2	230,2

Maakunta - Landskap	2009	2010	2011	2012	2013	2014	2015
Kaikki eläkkeensaajat - <i>Samtliga pensionstagare</i>	21 149,0	21 981,2	23 051,3	24 551,0	25 947,4	26 972,3	27 744,1
Suomessa asuvat - <i>I Finland bosatta</i>	20 904,6	21 729,0	22 792,2	24 285,2	25 677,1	26 694,6	27 456,5
Uusimaa - <i>Nyland</i>	5 153,7	5 415,6	6 124,1	6 580,5	7 006,5	7 335,1	7 589,3
Itä-Uusimaa - <i>Östra Nyland</i>	344,5	362,4	..	..	..	..	..
Varsinais-Suomi - <i>Egentliga Finland</i>	1 855,2	1 930,1	2 028,2	2 161,8	2 288,1	2 383,7	2 458,5
Satakunta	977,2	1 010,5	1 055,2	1 120,9	1 174,3	1 212,1	1 243,4
Kanta-Häme - <i>Egentliga Tavastland</i>	713,5	741,3	778,7	831,1	877,2	910,9	937,5
Pirkanmaa - <i>Birkaland</i>	1 845,1	1 919,1	2 010,5	2 147,8	2 281,3	2 373,8	2 437,2
Päijät-Häme - <i>Päijänne-Tavastland</i>	838,0	870,5	913,9	974,7	1 031,8	1 072,2	1 101,3
Kymenlaakso - <i>Kymmenedalen</i>	874,5	903,9	939,5	991,1	1 042,1	1 076,0	1 098,3
Etelä-Karjala - <i>Södra Karelen</i>	617,8	637,4	662,0	697,8	728,1	748,9	762,8
Etelä-Savo - <i>Södra Savolax</i>	728,9	748,4	778,4	821,9	865,0	893,4	911,2
Pohjois-Savo - <i>Norra Savolax</i>	1 045,5	1 074,5	1 117,6	1 180,1	1 239,0	1 283,7	1 313,2
Pohjois-Karjala - <i>Norra Karelen</i>	685,2	705,4	733,2	776,6	815,8	843,7	864,4
Keski-Suomi - <i>Mellersta Finland</i>	1 060,1	1 096,5	1 143,5	1 213,1	1 279,4	1 325,9	1 360,4
Etelä-Pohjanmaa - <i>Södra Österbotten</i>	727,9	750,2	782,6	830,5	876,2	907,9	932,5
Pohjanmaa - <i>Österbotten</i>	660,9	683,6	716,1	762,7	804,2	833,8	857,4
Keski-Pohjanmaa - <i>Mellersta Österbotten</i>	250,3	250,1	261,1	277,4	292,8	303,2	311,1
Pohjois-Pohjanmaa - <i>Norra Österbotten</i>	1 269,6	1 332,7	1 401,7	1 495,2	1 582,9	1 649,3	1 701,7
Kainuu - <i>Kajanaland</i>	369,1	378,2	390,6	411,2	432,0	444,7	454,2
Lappi - <i>Lappland</i>	780,7	806,5	837,0	883,7	926,1	956,0	977,5
Ahvenanmaa - <i>Åland</i>	106,8	112,0	118,3	127,0	134,3	140,2	144,6
Ulkomaille maksettu - <i>Betalats till utlandet</i>	244,4	252,2	259,1	265,8	270,3	277,7	287,6

Itä-Uudenmaan maakunta liitettiin Uudenmaan maakuntaan 1.1.2011. – *Landskapet Östra-Nyland anslöts till landskapet Nyland 1.1.2011.*

## 5 Eläkkeensaajat ja väestöosuudet eläkelajin mukaan 31.12.2015

## 5 Pensionstagares antal och befolkningsandelar efter pensionsslag 31.12.2015

Maakunta - <i>Landskap</i> Kunta - <i>Kommun</i>	Kaikki eläkkeensaajat <i>Samtliga pensionsstagare</i>	Omaa eläkettä saavat - <i>Egenpensionstagare</i>					
		Kaikki <i>Samtliga</i>	Vanhuuseläke – <i>Ålderspension</i>		Työkyvyttömyyseläke <i>Sjukpension</i>	Maatalouden erityiseläke <i>Spec. pension för lantbruksföretagare</i>	Osa-aika-eläke <i>Deltids-pension</i>
			Kaikki <i>Samtliga</i>	Alle 65-vuotiaat <i>Under 65 år</i>			
<b>Kaikki eläkkeensaajat – <i>Samtliga pensionstagare</i></b>	<b>1 540 972</b>	<b>1 497 724</b>	<b>1 270 408</b>	<b>107 043</b>	<b>221 952</b>	<b>15 322</b>	<b>12 066</b>
<b>Suomessa asuvat – <i>I Finland bosatta</i></b>	<b>1 479 980</b>	<b>1 438 816</b>	<b>1 215 046</b>	<b>105 629</b>	<b>218 355</b>	<b>15 314</b>	<b>12 056</b>
<b>Uusimaa – <i>Nyland</i></b>	<b>344 715</b>	<b>333 904</b>	<b>285 804</b>	<b>24 600</b>	<b>46 360</b>	<b>419</b>	<b>3 316</b>
Askola	1 177	1 134	947	92	162	12	21
Espoo – Esbo	47 531	46 003	39 998	3 505	5 678	6	509
Hanko – Hangö	3 196	3 110	2 752	254	356	-	25
Helsinki – <i>Helsingfors</i>	132 177	128 302	109 457	8 308	18 269	10	1 223
Hyväskä – <i>Helsingfors</i>	12 119	11 782	9 991	927	1 737	10	130
Inkoo – <i>Ingå</i>	1 522	1 489	1 334	109	148	3	11
Järvenpää – <i>Träskända</i>	9 035	8 724	7 284	781	1 391	-	96
Karkkila – <i>Högfors</i>	2 743	2 675	2 295	248	384	21	17
Kauniainen – <i>Grankull</i>	2 326	2 244	2 059	119	169	2	21
Kerava – <i>Kervo</i>	8 193	7 949	6 727	659	1 188	2	88
Kirkkonummi – <i>Kyrkslätt</i>	7 363	7 077	6 111	646	921	4	82
Lapinjärvi – <i>Lappträsk</i>	963	934	800	46	123	27	5
Lohja – <i>Lojo</i>	12 977	12 610	10 780	965	1 780	67	104
Loviisa – <i>Lovisa</i>	5 099	4 980	4 292	374	666	42	45
Myrskylä – <i>Mörskom</i>	637	617	536	36	73	13	5
Mäntsälä	4 661	4 516	3 785	361	705	43	47
Nurmijärvi	8 350	8 005	6 798	697	1 147	5	92
Pornainen – <i>Borgnäs</i>	949	917	774	83	134	5	11
Porvoo – <i>Borgå</i>	12 370	11 984	10 366	967	1 559	29	119
Pukkila	555	526	459	28	57	17	4
Raasepori – <i>Raseborg</i>	8 737	8 542	7 505	589	1 002	32	67
Sipoo – <i>Sibbo</i>	4 143	3 984	3 497	298	466	14	34
Siuntio – <i>Sjundeå</i>	1 322	1 284	1 103	111	174	6	12
Tuusula – <i>Tusby</i>	8 130	7 851	6 641	707	1 170	13	84
Vantaa – <i>Vanda</i>	42 020	40 499	34 251	3 150	6 039	6	392
Vihti – <i>Vichtis</i>	6 420	6 166	5 262	540	862	30	72
<b>Varsinais-Suomi – <i>Egentliga Finland</i></b>	<b>133 613</b>	<b>130 016</b>	<b>110 885</b>	<b>9 417</b>	<b>18 597</b>	<b>740</b>	<b>1 076</b>
Aura	927	899	731	72	161	12	10
Kaarina – <i>S:t Karins</i>	8 180	7 984	6 842	629	1 107	3	81
Kemiönsaari – <i>Kimitoön</i>	2 684	2 626	2 294	192	322	34	18
Koski Tl	894	866	774	51	82	20	5
Kustavi – <i>Gustavs</i>	412	403	354	37	50	2	2
Laitila	2 628	2 558	2 153	179	400	46	11
Lieto – <i>Lundo</i>	4 406	4 260	3 690	312	547	7	44
Loimaa	5 845	5 710	4 859	373	830	96	32
Marttila	666	661	572	41	84	16	4
Masku	2 141	2 058	1 749	178	297	7	28
Mynämäki	2 426	2 370	2 007	146	333	48	22
Naantali – <i>Nådendal</i>	5 659	5 484	4 690	488	771	14	55
Nousiainen – <i>Nousis</i>	1 123	1 100	916	109	178	14	12
Oripää	433	416	364	27	52	8	1
Paimio – <i>Pemar</i>	2 830	2 736	2 342	232	381	7	24
Parainen – <i>Pargas</i>	4 892	4 765	4 181	412	556	26	48
Pyhäranta	688	668	590	49	76	9	5
Pöytyä	2 629	2 547	2 159	199	380	47	18
Raisio – <i>Reso</i>	6 788	6 587	5 477	477	1 072	5	73
Rusko	1 414	1 357	1 153	129	197	6	16

'Kaikki eläkkeensaajat' -rivi sisältää myös ulkomailla asuvat eläkkeensaajat.  
'*Samtliga pensionstagare*' -raden avser också pensionstagare bosatta utomlands.



Perhe-eläkkeensaajat Familjepensionstagare		Omaa eläkettä saavien väestöosuusia, % - Egenpensionstagares befolkningsandelar, %						
Lesket Efterlevande makar	Lapset Barn	Kaikki yli 16-vuotiaat Samtliga som fyllt 16 år	Sis. osa-aikaeläkkeet Inkl. deltidspensioner		Ilman osa-aikaeläkkeitä Utan deltidspensioner		Vanhuus- eläkkeen- saajat*) Ålderspensionstagare*)	Työkyvyttö- myyseläkkeen- saajat*) Sjukpensionstagare*)
			16–64-vuo- tiaat -åringar	55–64-vuo- tiaat -åringar	16–64-vuo- tiaat -åringar	55–64-vuo- tiaat -åringar		
<b>256 330</b>	<b>18 885</b>	.	.	.	.	.	.	.
<b>252 228</b>	<b>18 390</b>	<b>31,7</b>	<b>9,6</b>	<b>31,7</b>	<b>9,3</b>	<b>30,1</b>	<b>26,8</b>	<b>6,4</b>
<b>52 014</b>	<b>4 913</b>	<b>25,1</b>	<b>6,8</b>	<b>25,8</b>	<b>6,5</b>	<b>24,3</b>	<b>21,5</b>	<b>4,3</b>
208	17	28,7	9,0	30,2	8,3	27,4	24,0	5,2
6 761	641	21,5	5,3	22,1	5,1	20,6	18,7	3,2
485	42	41,1	12,0	34,6	11,6	32,9	36,4	7,0
19 234	1 811	23,9	6,2	25,0	6,0	23,5	20,4	4,2
2 017	162	30,7	9,2	30,4	8,8	28,5	26,0	5,9
245	9	33,3	8,0	26,7	7,8	25,7	29,8	4,6
1 362	137	26,2	8,3	28,3	7,9	26,6	21,9	5,2
500	34	36,4	11,8	35,0	11,5	33,9	31,2	7,2
344	32	29,6	5,4	19,6	5,0	17,7	27,1	3,0
1 182	101	27,4	8,2	27,9	7,8	26,2	23,2	5,2
1 017	138	23,8	6,6	24,5	6,3	22,9	20,5	3,8
190	12	39,5	11,1	29,0	10,8	28,1	33,8	7,7
2 155	157	32,7	9,7	29,7	9,4	28,2	27,9	6,2
917	42	38,6	11,8	32,5	11,3	30,7	33,2	7,4
123	10	37,8	10,4	31,4	10,0	29,6	32,8	6,5
742	67	28,2	8,6	28,7	8,3	27,1	23,6	5,6
1 297	169	25,0	7,3	27,5	7,0	25,7	21,2	4,4
167	17	23,8	7,2	26,5	6,8	25,0	20,1	4,3
2 022	171	29,6	8,3	27,9	7,9	26,3	25,6	5,0
101	19	32,9	8,1	27,4	7,8	26,3	28,7	4,9
1 644	83	36,0	9,7	28,8	9,3	27,3	31,6	6,0
783	56	26,1	6,5	23,8	6,2	22,5	22,9	3,8
193	13	26,5	7,6	26,8	7,3	25,3	22,8	4,6
1 181	126	26,1	7,9	28,0	7,6	26,4	22,1	4,8
6 127	730	23,3	6,6	25,5	6,3	24,0	19,7	4,2
1 017	117	27,1	8,0	27,8	7,6	26,1	23,1	4,8
<b>22 814</b>	<b>1 522</b>	<b>32,8</b>	<b>9,7</b>	<b>32,1</b>	<b>9,3</b>	<b>30,5</b>	<b>28,0</b>	<b>6,3</b>
158	12	29,1	9,8	31,7	9,5	30,0	23,7	6,6
1 264	82	30,9	9,0	31,3	8,6	29,4	26,5	5,6
528	21	44,2	13,7	35,6	13,2	34,1	38,6	8,4
182	12	42,8	10,9	31,1	10,6	30,0	38,2	6,3
79	2	49,6	17,6	40,5	17,2	39,5	43,6	10,2
520	35	36,7	11,7	32,8	11,5	32,0	30,9	8,0
734	55	28,5	7,6	27,7	7,2	25,9	24,7	4,7
1 080	63	41,1	13,0	33,9	12,7	32,8	34,9	8,8
139	2	39,3	11,3	32,8	10,9	31,4	34,0	7,3
343	36	27,6	8,2	29,4	7,8	27,4	23,4	5,0
413	21	36,2	10,8	32,1	10,4	30,4	30,7	7,1
926	70	35,0	11,2	31,8	10,7	30,1	30,0	6,7
166	6	29,3	9,9	33,9	9,5	32,1	24,4	6,0
105	6	38,0	10,5	28,6	10,3	28,1	33,3	6,9
497	40	32,3	9,8	31,9	9,5	30,3	27,6	6,0
904	46	37,4	11,2	33,3	10,6	31,3	32,8	6,2
122	7	37,7	10,4	29,3	10,0	27,8	33,3	6,2
484	33	37,1	12,0	35,0	11,6	33,5	31,5	7,7
1 115	93	32,6	10,4	31,1	10,0	29,1	27,1	7,0
202	29	28,4	8,8	31,5	8,4	29,7	24,1	5,2

\*) Vanhuuseläkkeensaajien osuus 16 vuotta täyttäneestä väestöstä ja työkyvyttömyyseläkkeensaajien osuus 16–64-vuotiaasta väestöstä.

\*) Ålderspensionstagares andel av befolkningen över 16 år och sjukpensionstagares andel av 16–64-åringarna.

## 5 Eläkkeensaajat ja väestöosuudet eläkelajin mukaan 31.12.2015

## 5 Pensionstagares antal och befolkningsandelar efter pensionsslag 31.12.2015

Maakunta - <i>Landskap</i> Kunta - <i>Kommun</i>	Kaikki eläkkeensaajat <i>Samtliga pensionsstagare</i>	Omaa eläkettä saavat - <i>Egenpensionstagare</i>					
		Kaikki <i>Samtliga</i>	Vanhuuseläke – <i>Ålderspension</i>		Työkyvyttömyyseläke <i>Sjukpension</i>	Maatalouden erityiseläke <i>Spec. pension för lantbruksföretagare</i>	Osa-aika-eläke <i>Deltids-pension</i>
			Kaikki <i>Samtliga</i>	Alle 65-vuotiaat <i>Under 65 år</i>			
<b>Kaikki eläkkeensaajat – <i>Samtliga pensionstagare</i></b>	<b>1 540 972</b>	<b>1 497 724</b>	<b>1 270 408</b>	<b>107 043</b>	<b>221 952</b>	<b>15 322</b>	<b>12 066</b>
<b>Suomessa asuvat – <i>I Finland bosatta</i></b>	<b>1 479 980</b>	<b>1 438 816</b>	<b>1 215 046</b>	<b>105 629</b>	<b>218 355</b>	<b>15 314</b>	<b>12 056</b>
<b>Varsinais-Suomi – <i>Egentliga Finland</i></b>	<b>133 613</b>	<b>130 016</b>	<b>110 885</b>	<b>9 417</b>	<b>18 597</b>	<b>740</b>	<b>1 076</b>
Salo	16 612	16 194	13 942	1 244	2 179	143	122
Sauvo – <i>Sagu</i>	933	909	753	87	146	18	7
Somero	3 430	3 335	2 864	218	450	87	22
Taivassalo – <i>Tövsala</i>	641	634	559	57	76	5	3
Turku – <i>Åbo</i>	48 167	46 871	39 736	3 035	7 027	17	366
Uusikaupunki – <i>Nystad</i>	5 344	5 219	4 466	397	716	32	44
Vehmaa	821	799	668	47	127	11	3
<b>Satakunta</b>	<b>71 862</b>	<b>69 868</b>	<b>59 853</b>	<b>5 015</b>	<b>9 873</b>	<b>546</b>	<b>486</b>
Eura	3 979	3 868	3 368	276	486	55	28
Eurajoki – <i>Euraåminne</i>	1 802	1 745	1 512	145	224	13	13
Harjavalta	2 724	2 643	2 274	218	352	7	31
Honkajoki	602	595	489	43	104	22	6
Huittinen	3 547	3 461	2 963	226	475	53	21
Jämijärvi	724	703	595	67	101	34	8
Kankaanpää	3 823	3 695	3 085	304	617	62	21
Karvia	981	946	810	60	130	43	6
Kokemäki – <i>Kumo</i>	2 697	2 643	2 268	174	368	32	13
Köyliö – <i>Kjulo</i>	923	909	795	80	109	13	6
Luvia	1 026	1 002	877	73	121	5	8
Merikarvia – <i>Sastmola</i>	1 337	1 305	1 103	87	201	22	9
Nakkila	1 839	1 785	1 541	110	242	19	3
Pomarkku – <i>Påmark</i>	835	812	680	55	132	14	5
Pori – <i>Björneborg</i>	26 766	26 009	22 048	1 768	3 973	65	161
Rauma – <i>Raumo</i>	11 959	11 635	10 161	908	1 436	28	100
Siikainen	658	642	544	43	104	25	1
Säkylä	1 568	1 525	1 331	111	178	11	15
Ulvila – <i>Ulvaby</i>	4 072	3 945	3 409	267	520	23	31
<b>Kanta-Häme – <i>Egentliga Tavastland</i></b>	<b>51 392</b>	<b>50 021</b>	<b>42 919</b>	<b>3 915</b>	<b>6 888</b>	<b>444</b>	<b>412</b>
Forssa	6 153	6 018	5 142	397	866	46	33
Hattula	2 555	2 505	2 182	232	302	23	22
Hausjärvi	2 231	2 160	1 794	211	338	31	28
Humppila	773	750	632	66	119	13	5
Hämeenlinna – <i>Tavastehus</i>	20 525	20 015	17 297	1 530	2 637	136	163
Janakkala	4 728	4 604	3 969	363	615	33	35
Jokioinen – <i>Jockis</i>	1 592	1 528	1 340	140	185	27	14
Loppi	2 386	2 313	1 975	166	326	46	23
Riihimäki	7 683	7 452	6 287	602	1 147	15	66
Tammela	1 961	1 899	1 629	142	252	56	20
Ypäjä	805	777	672	66	101	18	3
<b>Pirkanmaa – <i>Birkaland</i></b>	<b>133 421</b>	<b>129 859</b>	<b>110 789</b>	<b>9 395</b>	<b>18 821</b>	<b>1 146</b>	<b>954</b>
Akaa	4 716	4 575	3 901	352	684	26	27
Hämeenkyrö – <i>Tavastkyro</i>	3 149	3 063	2 505	227	537	41	37
Ikaalinen – <i>Ikalis</i>	2 589	2 528	2 198	183	329	75	17
Juupajoki	712	696	600	64	90	16	6
Kangasala	7 594	7 375	6 261	573	1 085	50	62

'Kaikki eläkkeensaajat' -rivi sisältää myös ulkomailla asuvat eläkkeensaajat.  
'*Samtliga pensionstagare*' -raden avser också pensionstagare bosatta utomlands.

Perhe-eläkkeensaajat Familjepensionstagare		Omaa eläkettä saavien väestöosuusia, % - Egenpensionstagares befolkningsandelar, %						
Lesket Efterlevande makar	Lapset Barn	Kaikki yli 16-vuotiaat Samtliga som fyllt 16 år	Sis. osa-aikaeläkkeet Inkl. deltidspensioner		Ilman osa-aikaeläkkeitä Utan deltidspensioner		Vanhuus- eläkkeen- saajat*) Ålderspensionstagare*)	Työkyvyttö- myyseläkkeen- saajat*) Sjukpensionstagare*)
			16–64-vuo- tiaat -åringar	55–64-vuo- tiaat -åringar	16–64-vuo- tiaat -åringar	55–64-vuo- tiaat -åringar		
<b>256 330</b>	<b>18 885</b>	.	.	.	.	.	.	.
<b>252 228</b>	<b>18 390</b>	<b>31,7</b>	<b>9,6</b>	<b>31,7</b>	<b>9,3</b>	<b>30,1</b>	<b>26,8</b>	<b>6,4</b>
<b>22 814</b>	<b>1 522</b>	<b>32,8</b>	<b>9,7</b>	<b>32,1</b>	<b>9,3</b>	<b>30,5</b>	<b>28,0</b>	<b>6,3</b>
2 878	173	36,2	10,9	32,9	10,6	31,4	31,2	6,8
166	11	36,8	13,5	39,1	13,2	37,9	30,5	8,1
680	40	43,5	13,6	36,9	13,2	35,5	37,4	8,9
134	2	45,4	14,8	36,0	14,5	34,9	40,0	8,5
7 928	575	29,2	8,2	31,1	7,9	29,5	24,7	5,7
898	42	39,5	12,6	34,6	12,1	32,8	33,8	7,8
169	8	41,2	13,4	33,8	13,2	33,3	34,5	9,6
<b>13 034</b>	<b>823</b>	<b>37,4</b>	<b>11,4</b>	<b>33,5</b>	<b>11,0</b>	<b>32,1</b>	<b>32,0</b>	<b>7,5</b>
790	49	38,7	11,2	33,1	10,8	31,5	33,7	7,0
333	24	36,4	11,0	33,6	10,7	32,2	31,5	6,5
477	32	42,8	14,2	39,0	13,5	36,4	36,8	8,6
111	2	39,0	13,9	32,4	13,3	30,7	32,1	9,7
660	25	39,2	11,9	32,9	11,5	31,5	33,6	7,7
158	12	43,0	15,8	43,6	15,1	41,2	36,4	9,1
710	60	37,4	12,9	34,8	12,6	33,7	31,2	8,7
218	15	44,2	13,9	34,8	13,6	33,6	37,9	9,2
510	20	41,0	12,6	33,0	12,3	31,9	35,2	8,4
198	3	40,4	12,6	36,0	12,2	34,5	35,3	7,0
186	9	37,4	10,5	32,5	10,2	31,1	32,7	6,5
272	8	48,1	17,1	38,6	16,6	37,0	40,7	11,9
352	17	38,4	11,0	31,9	10,9	31,6	33,1	7,5
152	11	43,4	15,0	34,8	14,6	33,5	36,3	10,5
4 647	345	36,1	11,1	33,9	10,8	32,6	30,6	7,7
2 140	110	34,7	9,8	31,0	9,4	29,4	30,3	5,9
121	4	48,6	17,2	40,5	17,1	40,1	41,2	12,7
336	13	40,5	12,0	32,0	11,4	29,9	35,4	7,0
663	64	36,4	10,4	31,1	10,1	29,5	31,5	6,8
<b>8 917</b>	<b>604</b>	<b>34,6</b>	<b>10,4</b>	<b>32,3</b>	<b>10,1</b>	<b>30,7</b>	<b>29,7</b>	<b>6,5</b>
1 067	67	40,1	12,4	33,5	12,1	32,3	34,2	8,4
379	20	32,1	9,5	30,8	9,1	29,2	28,0	5,2
363	30	31,1	10,8	33,1	10,3	31,1	25,8	6,3
162	7	37,9	13,0	32,1	12,6	30,9	32,0	8,4
3 486	226	35,1	10,3	32,9	9,9	31,3	30,4	6,4
833	45	33,7	9,9	31,1	9,6	29,6	29,0	6,1
293	34	34,6	10,2	30,5	9,8	28,9	30,3	5,8
403	32	35,4	10,7	33,2	10,2	31,5	30,3	6,9
1 399	103	30,9	9,6	31,1	9,2	29,5	26,1	6,2
370	28	36,7	11,1	31,5	10,7	29,8	31,5	6,8
162	12	37,8	11,8	34,8	11,6	34,1	32,7	7,0
<b>22 575</b>	<b>1 581</b>	<b>31,1</b>	<b>9,0</b>	<b>31,6</b>	<b>8,7</b>	<b>30,2</b>	<b>26,5</b>	<b>5,9</b>
850	61	33,4	10,1	33,3	9,9	32,2	28,5	6,7
624	40	35,6	12,4	36,8	11,8	34,5	29,1	8,5
484	24	41,6	12,6	35,6	12,2	34,2	36,1	8,1
116	7	42,4	14,4	38,6	14,0	37,2	36,6	8,2
1 185	106	30,7	9,2	31,1	8,9	29,6	26,0	5,9

\*) Vanhuuseläkkeensaajien osuus 16 vuotta täyttäneestä väestöstä ja työkyvyttömyyseläkkeensaajien osuus 16–64-vuotiaasta väestöstä.

\*) Ålderspensionstagares andel av befolkningen över 16 år och sjukpensionstagares andel av 16–64-åringarna.

## 5 Eläkkeensaajat ja väestöosuudet eläkelajin mukaan 31.12.2015

## 5 Pensionstagares antal och befolkningsandelar efter pensionsslag 31.12.2015

Maakunta - <i>Landskap</i> Kunta - <i>Kommun</i>	Kaikki eläkkeensaajat <i>Samtliga pensionsstagare</i>	Omaa eläkettä saavat - <i>Egenpensionstagare</i>					
		Kaikki <i>Samtliga</i>	Vanhuuseläke – <i>Ålderspension</i>		Työkyvyttömyyseläke <i>Sjukpension</i>	Maatalouden erityiseläke <i>Spec. pension för lantbruksföretagare</i>	Osa-aika-eläke <i>Deltids-pension</i>
			Kaikki <i>Samtliga</i>	Alle 65-vuotiaat <i>Under 65 år</i>			
<b>Kaikki eläkkeensaajat – <i>Samtliga pensionstagare</i></b>	<b>1 540 972</b>	<b>1 497 724</b>	<b>1 270 408</b>	<b>107 043</b>	<b>221 952</b>	<b>15 322</b>	<b>12 066</b>
<b>Suomessa asuvat – <i>I Finland bosatta</i></b>	<b>1 479 980</b>	<b>1 438 816</b>	<b>1 215 046</b>	<b>105 629</b>	<b>218 355</b>	<b>15 314</b>	<b>12 056</b>
<b><i>Pirkanmaa – Birkaland</i></b>	<b>133 421</b>	<b>129 859</b>	<b>110 789</b>	<b>9 395</b>	<b>18 821</b>	<b>1 146</b>	<b>954</b>
Kihniö	772	757	628	52	124	42	7
Lempäälä	4 496	4 370	3 730	363	627	29	44
Mänttä-Vilppula	4 252	4 157	3 542	302	608	43	30
Nokia	8 250	8 046	6 788	617	1 236	29	65
Orivesi	3 234	3 143	2 750	178	375	70	19
Parkano	2 533	2 468	2 105	173	357	73	11
Pirkkala – <i>Birkala</i>	3 985	3 868	3 368	308	489	9	31
Punkalaidun	1 225	1 194	1 018	85	162	47	8
Pälkäne	2 294	2 250	1 964	169	283	58	8
Ruovesi	1 941	1 907	1 669	131	233	79	11
Sastamala	8 598	8 393	7 133	616	1 279	114	42
Tampere – <i>Tammerfors</i>	53 600	52 138	44 317	3 545	7 732	62	394
Urjala	1 870	1 820	1 576	130	233	50	13
Valkeakoski	6 613	6 457	5 625	482	827	16	38
Vesilahti	1 016	969	831	76	137	34	11
Virrat – <i>Virtdois</i>	2 908	2 850	2 483	202	364	127	18
Ylöjärvi	7 074	6 835	5 797	567	1 030	56	55
<b>Päijät-Häme – <i>Päijänne-Tavastland</i></b>	<b>62 010</b>	<b>60 520</b>	<b>52 176</b>	<b>4 465</b>	<b>8 240</b>	<b>464</b>	<b>431</b>
Asikkala	3 092	3 019	2 632	229	363	46	32
Hartola	1 247	1 217	1 057	82	152	56	10
Heinola	7 444	7 289	6 266	531	1 042	53	31
Hollola	5 936	5 789	5 025	483	739	41	57
Hämeenkoski	693	677	584	45	92	23	4
Kärkölä	1 450	1 411	1 196	103	213	15	8
Lahti – <i>Lahtis</i>	29 973	29 226	25 160	2 073	4 026	24	204
Nastola	4 117	4 011	3 415	330	590	15	37
Orimattila	4 809	4 689	4 017	379	646	98	31
Padasjoki	1 386	1 368	1 211	89	155	17	11
Sysmä	1 863	1 824	1 613	121	222	76	6
<b>Kymenlaakso – <i>Kymmenedalen</i></b>	<b>59 296</b>	<b>57 636</b>	<b>48 855</b>	<b>4 292</b>	<b>8 666</b>	<b>470</b>	<b>341</b>
Hamina – <i>Fredrikshamn</i>	7 213	7 009	6 023	543	990	45	32
Iitti	2 440	2 370	2 052	192	308	37	13
Kotka	17 342	16 827	14 262	1 144	2 569	18	87
Kouvola	28 479	27 702	23 407	2 156	4 202	261	189
Miehikkälä	917	904	737	56	150	48	5
Pyhtää – <i>Pyttis</i>	1 676	1 625	1 371	116	250	17	10
Virolahti	1 229	1 199	1 003	85	197	44	5
<b>Etelä-Karjala – <i>Södra Karelen</i></b>	<b>42 444</b>	<b>41 327</b>	<b>35 462</b>	<b>3 074</b>	<b>5 719</b>	<b>565</b>	<b>322</b>
Imatra	9 843	9 603	8 212	669	1 380	18	69
Lappeenranta – <i>Villmanstrand</i>	20 695	20 114	17 166	1 542	2 868	132	174
Lemi	930	908	796	68	103	28	7
Luumäki	1 888	1 840	1 606	128	224	66	14
Parikkala	2 410	2 354	2 029	185	298	122	12
Rautjärvi	1 623	1 591	1 313	113	280	69	9
Ruokolahti	2 161	2 106	1 827	171	283	67	17
Savitaipale	1 556	1 510	1 369	84	130	45	7
Taipalsaari	1 338	1 301	1 144	114	153	18	13

'Kaikki eläkkeensaajat' -rivi sisältää myös ulkomailla asuvat eläkkeensaajat.  
'*Samtliga pensionstagare*' -raden avser också pensionstagare bosatta utomlands.

Perhe-eläkkeensaajat Familjepensionstagare		Omaa eläkettä saavien väestöosuusia, % - Egenpensionstagares befolkningsandelar, %						
Lesket Efterlevande makar	Lapset Barn	Kaikki yli 16-vuotiaat Samtliga som fyllt 16 år	Sis. osa-aikaeläkkeet Inkl. deltidspensioner		Ilman osa-aikaeläkkeitä Utan deltidspensioner		Vanhuus- eläkkeen- saajat*) Ålderspensionstagare*)	Työkyvyttö- myyseläkkeen- saajat*) Sjukpensionstagare*)
			16–64-vuo- tiaat -åringar	55–64-vuo- tiaat -åringar	16–64-vuo- tiaat -åringar	55–64-vuo- tiaat -åringar		
<b>256 330</b>	<b>18 885</b>	.	.	.	.	.	.	.
<b>252 228</b>	<b>18 390</b>	<b>31,7</b>	<b>9,6</b>	<b>31,7</b>	<b>9,3</b>	<b>30,1</b>	<b>26,8</b>	<b>6,4</b>
<b>22 575</b>	<b>1 581</b>	<b>31,1</b>	<b>9,0</b>	<b>31,6</b>	<b>8,7</b>	<b>30,2</b>	<b>26,5</b>	<b>5,9</b>
139	4	43,6	15,5	35,3	14,9	33,5	36,2	10,6
741	47	25,9	7,4	29,1	7,1	27,5	22,1	4,6
804	45	45,6	15,6	37,4	15,1	35,8	38,9	10,3
1 353	89	30,7	9,3	33,9	9,0	32,5	25,9	6,1
579	46	40,1	10,9	30,5	10,5	29,1	35,1	7,1
485	25	43,2	14,1	34,5	13,9	33,7	36,9	9,4
609	46	26,5	7,0	28,6	6,7	27,2	23,0	4,2
264	10	45,6	15,5	36,2	15,0	34,7	38,8	9,6
369	15	40,5	12,1	32,7	11,9	32,0	35,3	7,5
382	6	47,7	15,0	34,5	14,5	33,1	41,8	9,4
1 700	84	39,9	12,9	34,5	12,6	33,5	33,9	8,8
8 432	681	27,1	7,5	29,3	7,2	27,9	23,0	5,1
374	19	43,2	13,5	36,1	13,0	34,5	37,4	8,4
1 179	62	36,7	10,6	35,5	10,3	34,2	32,0	6,7
178	24	28,4	8,0	30,3	7,7	28,7	24,4	5,2
594	23	47,2	15,2	38,2	14,7	36,7	41,1	9,7
1 134	117	27,4	8,1	29,8	7,8	28,4	23,2	5,2
<b>10 416</b>	<b>636</b>	<b>35,8</b>	<b>10,6</b>	<b>31,6</b>	<b>10,2</b>	<b>30,2</b>	<b>30,8</b>	<b>6,8</b>
544	29	43,0	13,3	35,5	12,7	33,4	37,5	7,9
272	15	46,1	14,5	31,6	14,0	30,1	40,0	9,2
1 323	61	42,9	13,8	33,9	13,6	33,1	36,9	9,3
929	70	33,3	9,7	28,9	9,3	27,2	28,9	5,7
133	5	38,7	11,4	30,8	11,1	29,7	33,4	7,5
247	18	36,7	11,6	32,2	11,3	31,1	31,1	7,8
4 747	321	33,2	9,5	30,9	9,2	29,5	28,6	6,2
663	45	33,6	10,5	31,1	10,1	29,4	28,6	6,7
906	52	35,3	10,9	32,7	10,6	31,5	30,2	6,7
278	6	49,3	14,9	33,7	14,2	31,8	43,6	9,3
374	14	50,8	15,8	34,7	15,5	33,9	44,9	10,4
<b>10 649</b>	<b>675</b>	<b>38,0</b>	<b>12,2</b>	<b>34,3</b>	<b>11,9</b>	<b>33,1</b>	<b>32,2</b>	<b>8,1</b>
1 294	88	39,7	12,6	35,3	12,3	34,3	34,1	8,1
460	25	40,7	12,8	32,8	12,6	31,9	35,2	7,8
3 138	221	36,5	11,3	32,9	11,0	31,9	30,9	7,8
5 059	303	38,0	12,5	34,6	12,1	33,3	32,1	8,1
181	4	49,6	19,4	46,1	19,0	44,6	40,5	13,0
280	24	37,2	11,9	33,2	11,5	32,0	31,4	8,0
237	10	42,1	14,6	36,2	14,4	35,3	35,2	10,3
<b>8 091</b>	<b>471</b>	<b>37,1</b>	<b>11,3</b>	<b>33,0</b>	<b>10,9</b>	<b>31,5</b>	<b>31,8</b>	<b>7,2</b>
1 802	115	40,0	12,5	33,7	12,2	32,2	34,2	8,4
3 892	244	32,7	9,8	31,7	9,4	30,1	27,9	6,3
160	6	36,5	10,2	31,0	9,8	29,5	32,0	5,8
383	21	44,2	13,5	33,2	13,0	31,6	38,6	8,4
525	24	50,3	18,0	42,5	17,6	41,4	43,4	10,5
339	15	50,5	20,1	41,8	19,6	40,5	41,7	14,4
434	15	46,2	15,5	36,1	14,9	34,3	40,0	9,6
351	19	47,9	12,0	30,1	11,6	29,0	43,4	6,9
205	12	33,4	9,5	26,3	9,0	24,7	29,4	5,4

\*) Vanhuuseläkkeensaajien osuus 16 vuotta täyttäneestä väestöstä ja työkyvyttömyyseläkkeensaajien osuus 16–64-vuotiaasta väestöstä.

\*) Ålderspensionstagares andel av befolkningen över 16 år och sjukpensionstagares andel av 16–64-åringarna.

## 5 Eläkkeensaajat ja väestöosuudet eläkelajin mukaan 31.12.2015

## 5 Pensionstagares antal och befolkningsandelar efter pensionsslag 31.12.2015

Maakunta - <i>Landskap</i> Kunta - <i>Kommun</i>	Kaikki eläkkeensaajat <i>Samtliga pensionsstagare</i>	Omaa eläkettä saavat - <i>Egenpensionstagare</i>					
		Kaikki <i>Samtliga</i>	Vanhuuseläke – <i>Ålderspension</i>		Työkyvyttömyyseläke <i>Sjukpension</i>	Maatalouden erityiseläke <i>Spec. pension för lantbruksföretagare</i>	Osa-aika-eläke <i>Deltids-pension</i>
			Kaikki <i>Samtliga</i>	Alle 65-vuotiaat <i>Under 65 år</i>			
<b>Kaikki eläkkeensaajat – <i>Samtliga pensionstagare</i></b>	<b>1 540 972</b>	<b>1 497 724</b>	<b>1 270 408</b>	<b>107 043</b>	<b>221 952</b>	<b>15 322</b>	<b>12 066</b>
<b>Suomessa asuvat – <i>I Finland bosatta</i></b>	<b>1 479 980</b>	<b>1 438 816</b>	<b>1 215 046</b>	<b>105 629</b>	<b>218 355</b>	<b>15 314</b>	<b>12 056</b>
<b>Etelä-Savo – <i>Södra Savolax</i></b>	<b>54 475</b>	<b>53 175</b>	<b>45 060</b>	<b>3 873</b>	<b>7 946</b>	<b>1 101</b>	<b>445</b>
Enonkoski	644	626	557	41	70	25	-
Heinävesi	1 651	1 617	1 357	100	262	80	11
Hirvensalmi	951	928	790	63	137	25	8
Joroinen – <i>Jorois</i>	1 827	1 789	1 477	133	309	49	9
Juva	2 644	2 588	2 209	152	370	104	18
Kangasniemi	2 421	2 370	2 050	154	310	81	16
Mikkeli – S:t Michel	17 072	16 647	14 106	1 245	2 470	183	170
Mäntyharju	2 587	2 545	2 171	180	379	59	8
Pertunmaa	793	774	646	40	122	37	7
Pieksämäki	7 328	7 121	5 824	541	1 301	107	54
Puumala	1 084	1 055	907	76	140	30	8
Rantasalmi	1 497	1 467	1 235	100	207	89	10
Savonlinna – <i>Nyslott</i>	12 740	12 437	10 691	964	1 712	179	110
Sulkava	1 236	1 211	1 040	84	157	53	16
<b>Pohjois-Savo – <i>Norra Savolax</i></b>	<b>77 919</b>	<b>75 793</b>	<b>61 431</b>	<b>5 558</b>	<b>14 125</b>	<b>1 558</b>	<b>578</b>
Iisalmi – <i>Idensalmi</i>	6 973	6 778	5 533	565	1 227	130	71
Juankoski	1 985	1 935	1 544	123	390	50	10
Kaavi	1 428	1 389	1 079	68	311	64	5
Keitele	988	969	788	71	170	37	11
Kiuruvesi	3 243	3 170	2 533	209	602	191	24
Kuopio	29 806	28 915	23 378	2 210	5 442	310	251
Lapinlahti	3 449	3 327	2 674	218	622	131	17
Leppävirta	3 627	3 552	2 930	240	625	89	18
Pielavesi	2 047	2 010	1 667	125	325	112	12
Rautalampi	1 436	1 404	1 145	89	258	56	11
Rautavaara	845	836	672	55	168	39	2
Siilinjärvi	5 401	5 224	4 262	457	932	68	46
Sonkajärvi	1 696	1 649	1 336	112	303	73	10
Suonenjoki	2 869	2 796	2 272	171	527	28	20
Tervo	713	695	566	50	134	32	7
Tuusniemi	1 246	1 221	938	91	282	30	6
Varkaus	7 851	7 660	6 238	552	1 427	25	50
Vesanto	1 041	1 019	862	59	162	42	-
Vieremä	1 275	1 244	1 014	93	218	51	7
<b>Pohjois-Karjala – <i>Norra Karelen</i></b>	<b>52 552</b>	<b>51 159</b>	<b>42 351</b>	<b>3 932</b>	<b>8 706</b>	<b>1 354</b>	<b>403</b>
Ilomantsi – <i>Ilomants</i>	2 512	2 466	2 044	176	436	128	10
Joensuu	20 199	19 602	16 288	1 509	3 270	207	192
Juuka	2 213	2 170	1 788	152	384	108	13
Kitee	4 303	4 205	3 521	296	665	174	27
Kontiolahti	3 127	3 013	2 476	333	526	55	39
Lieksa	5 168	5 058	4 218	400	858	127	19
Liperi	3 398	3 295	2 645	263	615	120	27
Nurmes	3 304	3 222	2 742	232	477	75	21
Outokumpu	2 709	2 620	2 135	183	480	47	21
Polvijärvi	1 753	1 722	1 370	136	348	110	15
Rääkkylä	1 083	1 061	870	68	190	74	4
Tohmajärvi	1 780	1 737	1 458	123	268	76	11
Valtimo	1 003	988	796	61	189	53	4

\*Kaikki eläkkeensaajat' -rivi sisältää myös ulkomailla asuvat eläkkeensaajat.  
'*Samtliga pensionstagare*' -raden avser också pensionstagare bosatta utomlands.

Perhe-eläkkeensaajat Familjepensionstagare		Omaa eläkettä saavien väestöosuusia, % - Egenpensionstagares befolkningsandelar, %						
Lesket Efterlevande makar	Lapset Barn	Kaikki yli 16-vuotiaat Samtliga som fyllt 16 år	Sis. osa-aikaeläkkeet Inkl. deltidspensioner		Ilman osa-aikaeläkkeitä Utan deltidspensioner		Vanhuus- eläkkeen- saajat*) Ålderspensionstagare*)	Työkyvyttö- myyseläkkeen- saajat*) Sjukpensionstagare*)
			16–64-vuo- tiaat -åringar	55–64-vuo- tiaat -åringar	16–64-vuo- tiaat -åringar	55–64-vuo- tiaat -åringar		
<b>256 330</b>	<b>18 885</b>	.	.	.	.	.	.	.
<b>252 228</b>	<b>18 390</b>	<b>31,7</b>	<b>9,6</b>	<b>31,7</b>	<b>9,3</b>	<b>30,1</b>	<b>26,8</b>	<b>6,4</b>
<b>10 420</b>	<b>570</b>	<b>41,2</b>	<b>13,6</b>	<b>35,2</b>	<b>13,2</b>	<b>33,5</b>	<b>35,0</b>	<b>9,0</b>
131	10	49,2	14,4	34,6	14,4	34,6	43,8	9,1
327	15	51,8	19,4	38,6	18,8	37,0	43,5	14,1
201	8	46,3	15,5	36,0	15,0	34,5	39,4	10,6
338	16	41,5	14,9	37,6	14,6	36,6	34,3	10,3
593	24	45,8	14,7	35,0	14,2	33,5	39,1	10,2
497	16	48,4	15,8	35,4	15,3	33,8	41,9	10,3
3 011	199	36,1	11,4	33,5	10,9	31,5	30,6	7,4
496	18	47,8	16,5	36,1	16,3	35,5	40,7	11,3
168	13	49,4	17,2	38,5	16,6	36,7	41,2	12,5
1 428	88	43,7	16,7	38,4	16,2	36,9	35,8	11,8
240	11	51,5	18,5	38,5	17,9	36,9	44,3	11,6
310	12	45,5	16,0	35,9	15,5	34,5	38,3	10,0
2 409	131	40,6	12,9	34,0	12,4	32,3	34,9	8,2
271	9	49,8	17,2	38,5	16,2	35,5	42,8	10,6
<b>14 025</b>	<b>1 036</b>	<b>36,4</b>	<b>13,1</b>	<b>37,6</b>	<b>12,7</b>	<b>36,1</b>	<b>29,5</b>	<b>9,3</b>
1 266	89	36,9	13,5	36,2	13,0	34,3	30,2	9,1
368	23	46,2	18,5	41,3	18,2	40,3	36,9	14,0
275	23	50,7	21,7	45,4	21,4	44,5	39,4	17,8
178	5	46,7	18,5	38,7	17,7	36,6	38,0	12,5
655	33	44,0	17,3	43,4	16,8	41,9	35,1	12,3
4 986	457	30,8	10,6	35,4	10,3	33,8	24,9	7,5
702	69	40,2	15,0	39,4	14,7	38,3	32,3	10,7
702	29	42,1	15,0	35,5	14,7	34,6	34,7	10,9
413	14	50,3	19,0	41,0	18,6	40,0	41,7	13,3
291	13	49,8	19,6	45,6	19,0	43,7	40,6	14,4
157	2	54,7	23,9	46,7	23,7	46,1	44,0	18,2
910	83	30,7	10,7	35,9	10,4	34,4	25,1	7,0
327	25	45,2	17,5	39,8	17,1	38,5	36,6	12,5
520	30	44,6	16,7	39,9	16,2	38,2	36,3	12,6
144	10	48,4	19,3	38,6	18,6	37,0	39,4	14,5
219	15	51,3	24,5	47,2	24,1	46,2	39,4	18,5
1 467	90	41,2	15,3	38,0	14,9	36,7	33,5	11,1
207	11	53,0	19,2	40,3	19,2	40,3	44,8	14,4
238	15	39,7	14,5	39,3	14,2	38,1	32,4	9,8
<b>9 698</b>	<b>623</b>	<b>36,8</b>	<b>12,6</b>	<b>35,8</b>	<b>12,2</b>	<b>34,3</b>	<b>30,4</b>	<b>8,6</b>
508	16	51,7	20,6	39,8	20,3	38,9	42,9	15,0
3 546	296	30,6	9,8	33,1	9,4	31,4	25,4	6,6
463	20	48,8	19,0	38,6	18,5	37,5	40,2	13,6
835	31	44,7	16,0	34,0	15,5	32,7	37,4	10,8
509	50	26,7	9,5	33,6	9,1	31,7	22,0	5,8
999	41	48,7	18,8	39,5	18,5	38,7	40,6	13,0
600	53	33,4	12,2	36,6	11,8	35,2	26,8	8,2
623	35	46,6	16,1	37,0	15,6	35,5	39,6	10,7
544	43	43,4	16,3	40,5	15,8	38,8	35,4	11,7
344	9	44,3	18,3	43,8	17,8	42,1	35,2	12,9
194	6	50,9	20,3	40,8	20,0	40,0	41,7	14,8
318	18	42,8	14,8	34,5	14,4	33,3	35,9	9,9
215	5	49,2	19,7	38,8	19,4	38,0	39,6	14,7

\*) Vanhuuseläkkeensaajien osuus 16 vuotta täyttäneestä väestöstä ja työkyvyttömyyseläkkeensaajien osuus 16–64-vuotiaasta väestöstä.

\*) Ålderspensionstagares andel av befolkningen över 16 år och sjukpensionstagares andel av 16–64-åringarna.

## 5 Eläkkeensaajat ja väestöosuudet eläkelajin mukaan 31.12.2015

## 5 Pensionstagares antal och befolkningsandelar efter pensionsslag 31.12.2015

Maakunta - <i>Landskap</i> Kunta - <i>Kommun</i>	Kaikki eläkkeensaajat <i>Samtliga pensionsstagare</i>	Omaa eläkettä saavat - <i>Egenpensionstagare</i>					
		Kaikki <i>Samtliga</i>	Vanhuuseläke – <i>Ålderspension</i>		Työkyvyttömyyseläke <i>Sjukpension</i>	Maatalouden erityiseläke <i>Spec. pension för lantbruksföretagare</i>	Osa-aika-eläke <i>Deltids-pension</i>
			Kaikki <i>Samtliga</i>	Alle 65-vuotiaat <i>Under 65 år</i>			
<b>Kaikki eläkkeensaajat – <i>Samtliga pensionstagare</i></b>	<b>1 540 972</b>	<b>1 497 724</b>	<b>1 270 408</b>	<b>107 043</b>	<b>221 952</b>	<b>15 322</b>	<b>12 066</b>
<b>Suomessa asuvat – <i>I Finland bosatta</i></b>	<b>1 479 980</b>	<b>1 438 816</b>	<b>1 215 046</b>	<b>105 629</b>	<b>218 355</b>	<b>15 314</b>	<b>12 056</b>
<b>Keski-Suomi – <i>Mellersta Finland</i></b>	<b>78 241</b>	<b>76 094</b>	<b>64 034</b>	<b>5 561</b>	<b>11 845</b>	<b>1 145</b>	<b>587</b>
Hankasalmi	1 938	1 886	1 583	120	294	84	6
Joutsa	2 035	1 989	1 752	137	234	51	10
Jyväskylä	31 384	30 487	25 280	2 268	5 077	96	299
Jämsä	7 730	7 516	6 492	517	1 005	111	51
Kannonkoski	604	589	488	29	101	28	2
Karstula	1 669	1 622	1 382	113	236	60	11
Keuruu	3 963	3 880	3 340	326	537	57	26
Kinnula	682	655	534	49	120	25	2
Kivijärvi	536	534	442	36	93	30	2
Konnevesi	1 103	1 081	920	63	160	34	4
Kuhmoinen	1 159	1 139	1 018	60	121	29	4
Kyyjärvi	545	527	446	33	81	33	1
Laukaa	4 622	4 465	3 758	377	707	58	25
Luhanka	367	361	322	25	36	21	3
Multia	716	693	595	47	96	21	4
Muurame	2 075	2 016	1 702	186	297	4	26
Petäjävesi	1 202	1 166	974	82	187	25	8
Pihtipudas	1 583	1 534	1 253	91	276	56	6
Saarijärvi	3 569	3 488	2 956	210	519	108	28
Toivakka	805	782	677	60	103	20	7
Uurainen	866	842	700	66	138	25	9
Viitasaari	2 743	2 676	2 257	189	421	94	14
Äänekoski	6 345	6 166	5 163	477	1 006	75	39
<b>Etelä-Pohjanmaa – <i>Södra Österbotten</i></b>	<b>58 854</b>	<b>57 277</b>	<b>47 874</b>	<b>4 031</b>	<b>8 980</b>	<b>1 588</b>	<b>434</b>
Alajärvi	3 375	3 303	2 713	257	578	128	17
Alavus	4 071	3 921	3 238	262	657	151	24
Evijärvi	877	852	704	39	140	28	8
Ilmajoki	3 238	3 142	2 623	235	490	77	18
Isojoki – <i>Storå</i>	837	813	695	49	114	48	3
Jalasjärvi	2 737	2 662	2 240	182	400	123	13
Karjajoki – <i>Bötom</i>	544	533	452	21	71	29	-
Kauhajoki	4 466	4 355	3 517	267	807	165	30
Kauhava	5 708	5 585	4 703	400	843	138	30
Kuortane	1 393	1 362	1 172	94	174	80	16
Kurikka	4 837	4 737	3 987	346	721	108	36
Lappajärvi	1 284	1 256	1 061	74	188	43	5
Lapua – <i>Lappo</i>	4 267	4 166	3 473	293	649	99	33
Seinäjoki	15 022	14 530	12 131	1 103	2 269	165	160
Soini	808	791	653	46	134	47	7
Teuva – <i>Östermark</i>	2 114	2 074	1 795	128	268	83	18
Vimpeli	1 048	1 022	845	78	178	22	2
Ähtäri – <i>Etseri</i>	2 228	2 173	1 872	157	299	54	14
<b>Pohjanmaa – <i>Österbotten</i></b>	<b>49 074</b>	<b>48 049</b>	<b>41 706</b>	<b>3 140</b>	<b>5 845</b>	<b>552</b>	<b>575</b>
Isokyrö – <i>Storkyro</i>	1 540	1 505	1 276	82	207	34	14
Kaskinen – <i>Kaskö</i>	564	555	499	64	52	-	6
Korsnäs	702	690	614	38	76	27	1
Kristiinankaupunki – <i>Kristinestad</i>	2 705	2 672	2 310	169	331	70	27
Kruunupyy – <i>Kronoby</i>	1 976	1 939	1 688	125	205	67	29

'Kaikki eläkkeensaajat' -rivi sisältää myös ulkomailla asuvat eläkkeensaajat.

'*Samtliga pensionstagare*' -raden avser också pensionstagare bosatta utomlands.



Perhe-eläkkeensaajat Familjepensionstagare		Omaa eläkettä saavien väestöosuusia, % - Egenpensionstagares befolkningsandelar, %						
Lesket Efterlevande makar	Lapset Barn	Kaikki yli 16-vuotiaat Samtliga som fyllt 16 år	Sis. osa-aikaeläkkeet Inkl. deltidspensioner		Ilman osa-aikaeläkkeitä Utan deltidspensioner		Vanhuus- eläkkeen- saajat*) Ålderspensionstagare*)	Työkyvyttö- myyseläkkeen- saajat*) Sjukpensionstagare*)
			16–64-vuo- tiaat -åringar	55–64-vuo- tiaat -åringar	16–64-vuo- tiaat -åringar	55–64-vuo- tiaat -åringar		
<b>256 330</b>	<b>18 885</b>	.	.	.	.	.	.	.
<b>252 228</b>	<b>18 390</b>	<b>31,7</b>	<b>9,6</b>	<b>31,7</b>	<b>9,3</b>	<b>30,1</b>	<b>26,8</b>	<b>6,4</b>
<b>13 519</b>	<b>1 024</b>	<b>33,5</b>	<b>10,4</b>	<b>33,2</b>	<b>10,1</b>	<b>31,7</b>	<b>28,2</b>	<b>7,0</b>
404	27	42,9	14,5	36,5	14,3	35,8	36,0	10,1
437	14	48,5	15,1	37,6	14,6	36,3	42,8	9,4
4 749	481	26,8	8,2	31,2	7,9	29,4	22,2	5,6
1 352	96	41,2	12,5	32,7	12,1	31,3	35,6	8,1
127	10	47,6	16,7	34,5	16,4	33,7	39,4	12,9
368	22	45,0	15,1	37,3	14,6	35,8	38,4	10,0
751	34	45,2	15,5	37,2	15,1	35,7	38,9	9,6
124	13	45,7	17,9	45,5	17,7	44,8	37,2	12,5
90	1	51,7	20,4	49,0	20,1	48,1	42,8	14,8
208	8	45,7	14,7	34,7	14,4	33,8	38,9	10,4
249	4	54,5	16,0	33,3	15,6	32,4	48,8	10,5
118	10	45,8	15,5	35,4	15,3	35,0	38,8	10,8
802	64	31,2	9,9	31,4	9,7	30,4	26,2	6,5
77	-	53,8	17,3	38,2	16,4	35,8	48,0	9,7
152	9	48,4	16,3	36,3	15,8	35,0	41,6	10,8
311	23	27,1	8,4	30,4	8,0	28,4	22,8	5,0
220	14	37,0	12,1	37,8	11,8	36,4	30,9	8,2
322	23	44,0	15,9	37,0	15,7	36,2	36,0	11,8
715	35	41,8	13,2	30,9	12,7	29,3	35,4	9,2
161	5	40,5	12,5	32,6	12,0	30,8	35,0	7,8
147	9	31,4	10,2	34,7	9,8	32,8	26,1	6,8
530	32	46,2	16,3	37,4	15,9	36,3	38,9	11,3
1 105	90	38,3	13,0	36,1	12,6	34,8	32,1	8,8
<b>11 297</b>	<b>637</b>	<b>36,4</b>	<b>11,8</b>	<b>35,1</b>	<b>11,4</b>	<b>33,7</b>	<b>30,4</b>	<b>7,9</b>
688	27	40,9	15,0	40,2	14,7	39,1	33,6	10,2
819	76	40,0	13,8	37,4	13,4	36,2	33,0	9,6
183	8	40,0	12,8	35,2	12,2	33,2	33,0	9,6
620	38	32,9	10,5	33,3	10,3	32,3	27,5	6,8
182	9	44,3	14,1	34,6	13,9	33,7	37,9	9,7
567	26	41,0	13,6	38,6	13,3	37,5	34,5	9,0
121	3	44,3	13,3	34,6	13,3	34,6	37,6	9,3
824	44	37,8	13,3	35,4	13,0	34,1	30,5	9,7
1 152	54	40,4	13,4	37,9	13,1	36,8	34,1	8,8
290	13	44,0	14,0	39,8	13,3	37,3	37,9	8,6
912	33	40,6	13,6	36,4	13,2	34,9	34,2	8,9
237	12	45,6	15,2	36,2	14,9	35,3	38,5	10,6
841	36	35,9	11,7	36,8	11,3	35,1	29,9	7,7
2 604	202	29,2	9,0	31,5	8,6	29,6	24,4	5,9
191	3	43,2	15,1	39,1	14,5	37,0	35,7	11,0
432	17	45,1	13,8	35,0	13,3	33,2	39,0	9,1
210	12	40,1	14,3	35,2	14,2	34,8	33,2	10,0
424	24	42,3	13,4	32,5	13,0	31,3	36,5	8,7
<b>8 822</b>	<b>443</b>	<b>32,4</b>	<b>8,6</b>	<b>30,6</b>	<b>8,1</b>	<b>28,2</b>	<b>28,2</b>	<b>5,3</b>
316	12	38,5	11,3	31,3	10,9	29,7	32,7	7,6
79	3	48,8	17,3	38,9	16,4	36,6	43,8	7,5
145	5	37,0	8,9	27,5	8,8	27,1	32,9	6,0
475	11	44,9	14,0	35,2	13,3	33,0	38,8	8,7
401	15	35,9	9,7	33,0	9,1	30,0	31,2	5,4

\*) Vanhuuseläkkeensaajien osuus 16 vuotta täyttäneestä väestöstä ja työkyvyttömyyseläkkeensaajien osuus 16–64-vuotiaasta väestöstä.

\*) Ålderspensionstagares andel av befolkningen över 16 år och sjukpensionstagares andel av 16–64-åringarna.

## 5 Eläkkeensaajat ja väestöosuudet eläkelajin mukaan 31.12.2015

## 5 Pensionstagares antal och befolkningsandelar efter pensionsslag 31.12.2015

Maakunta - <i>Landskap</i> Kunta - <i>Kommun</i>	Kaikki eläkkeensaajat <i>Samtliga pensionsstagare</i>	Omaa eläkettä saavat - <i>Egenpensionstagare</i>					
		Kaikki <i>Samtliga</i>	Vanhuuseläke – <i>Ålderspension</i>		Työkyvyttömyyseläke <i>Sjukpension</i>	Maatalouden erityiseläke <i>Spec. pension för lantbruksföretagare</i>	Osa-aika-eläke <i>Deltids-pension</i>
			Kaikki <i>Samtliga</i>	Alle 65-vuotiaat <i>Under 65 år</i>			
<b>Kaikki eläkkeensaajat – <i>Samtliga pensionstagare</i></b>	<b>1 540 972</b>	<b>1 497 724</b>	<b>1 270 408</b>	<b>107 043</b>	<b>221 952</b>	<b>15 322</b>	<b>12 066</b>
<b>Suomessa asuvat – <i>I Finland bosatta</i></b>	<b>1 479 980</b>	<b>1 438 816</b>	<b>1 215 046</b>	<b>105 629</b>	<b>218 355</b>	<b>15 314</b>	<b>12 056</b>
<b>Pohjanmaa – <i>Österbotten</i></b>	<b>49 074</b>	<b>48 049</b>	<b>41 706</b>	<b>3 140</b>	<b>5 845</b>	<b>552</b>	<b>575</b>
Laihia – <i>Laihela</i>	2 199	2 145	1 800	144	321	32	28
Luoto – <i>Larsmo</i>	935	912	779	63	127	7	9
Maalahti – <i>Malax</i>	1 778	1 740	1 558	113	173	42	18
Mustasaari – <i>Korsholm</i>	4 827	4 704	4 196	370	443	47	79
Närpiö – <i>Närpes</i>	3 144	3 096	2 783	198	298	55	17
Pedersören kunta – <i>Pedersöre</i>	2 407	2 356	2 040	136	283	61	22
Pietarsaari – <i>Jakobstad</i>	5 963	5 846	5 065	350	746	9	47
Uusikaarlepyy – <i>Nykarleby</i>	2 164	2 111	1 845	108	243	39	24
Vaasa – <i>Vasa</i>	16 162	15 798	13 531	1 065	2 109	18	233
Vöyri – <i>Vörå</i>	2 008	1 980	1 722	115	231	44	21
<b>Keski-Pohjanmaa – <i>Mellersta Österbotten</i></b>	<b>19 151</b>	<b>18 653</b>	<b>15 754</b>	<b>1 296</b>	<b>2 761</b>	<b>300</b>	<b>168</b>
Halsua	453	447	394	35	49	14	4
Kannus	1 621	1 570	1 269	102	275	57	14
Kaustinen – <i>Kaustby</i>	1 144	1 105	967	72	131	22	6
Kokkola – <i>Karleby</i>	12 669	12 341	10 417	862	1 839	100	126
Lestijärvi	295	288	232	16	59	8	-
Perho	810	797	667	59	128	32	2
Toholampi	1 025	1 007	864	63	129	39	6
Veteli – <i>Vetil</i>	1 134	1 098	944	87	151	28	10
<b>Pohjois-Pohjanmaa – <i>Norra Österbotten</i></b>	<b>99 944</b>	<b>96 971</b>	<b>77 110</b>	<b>7 098</b>	<b>19 567</b>	<b>1 688</b>	<b>806</b>
Alavieska	814	795	638	50	148	36	8
Haapajärvi	2 222	2 149	1 676	145	473	38	7
Haapavesi	2 085	2 022	1 569	130	432	90	23
Hailuoto – <i>Karlö</i>	434	429	368	29	62	7	2
Ii	2 534	2 464	1 942	171	531	55	17
Kalajoki	3 700	3 582	3 049	268	516	86	20
Kempele	3 358	3 246	2 603	254	632	15	34
Kuusamo	5 260	5 142	4 084	427	1 077	158	26
Kärsämäki	923	892	709	59	179	44	6
Liminka – <i>Limingo</i>	1 326	1 273	996	100	275	17	6
Lumijoki	469	459	368	44	96	12	1
Merijärvi	329	326	259	16	61	13	4
Muhos	2 110	2 046	1 581	170	458	35	20
Nivala	2 981	2 894	2 329	201	544	111	17
Oulainen	2 415	2 349	1 923	154	403	83	22
Oulu – <i>Uleåborg</i>	40 994	39 701	31 358	3 014	8 292	129	354
Pudasjärvi	3 200	3 115	2 452	201	679	115	15
Pyhäjoki	1 123	1 086	927	83	153	30	6
Pyhäjärvi	2 282	2 222	1 789	115	437	56	13
Pyhäntä	476	457	361	43	96	24	2
Raahe – <i>Brahestad</i>	7 494	7 311	5 887	557	1 369	58	91
Reisjärvi	957	930	730	51	188	29	9
Sievi	1 275	1 242	960	85	265	58	3
Siikajoki	1 599	1 529	1 164	122	353	65	9
Siikalatva	2 123	2 061	1 681	122	350	121	19
Taivalkoski	1 505	1 468	1 140	92	329	50	11
Tyrnävä	1 176	1 119	871	69	234	44	7
Utajärvi	1 086	1 060	824	68	230	51	6
Ylivieska	3 694	3 602	2 872	258	705	58	48

'Kaikki eläkkeensaajat' -rivi sisältää myös ulkomailla asuvat eläkkeensaajat.

'*Samtliga pensionstagare*' -raden avser också pensionstagare bosatta utomlands.

Perhe-eläkkeensaajat Familjepensionstagare		Omaa eläkettä saavien väestöosuusia, % - Egenpensionstagares befolkningsandelar, %						
Lesket Efterlevande makar	Lapset Barn	Kaikki yli 16-vuotiaat Samtliga som fyllt 16 år	Sis. osa-aikaeläkkeet Inkl. deltidspensioner		Ilman osa-aikaeläkkeitä Utan deltidspensioner		Vanhuus- eläkkeen- saajat*) Ålderspensionstagare*)	Työkyvyttö- myyseläkkeen- saajat*) Sjukpensionstagare*)
			16–64-vuo- tiaat -åringar	55–64-vuo- tiaat -åringar	16–64-vuo- tiaat -åringar	55–64-vuo- tiaat -åringar		
<b>256 330</b>	<b>18 885</b>	.	.	.	.	.	.	.
<b>252 228</b>	<b>18 390</b>	<b>31,7</b>	<b>9,6</b>	<b>31,7</b>	<b>9,3</b>	<b>30,1</b>	<b>26,8</b>	<b>6,4</b>
<b>8 822</b>	<b>443</b>	<b>32,4</b>	<b>8,6</b>	<b>30,6</b>	<b>8,1</b>	<b>28,2</b>	<b>28,2</b>	5,3
419	23	33,7	10,4	32,3	9,8	29,7	28,3	6,8
144	13	25,7	6,9	28,8	6,6	26,9	22,0	4,5
337	15	37,6	9,3	29,6	8,8	27,4	33,7	5,5
852	53	30,9	7,7	28,5	7,0	25,5	27,6	3,9
647	17	38,9	9,6	29,7	9,2	28,3	35,0	5,5
424	25	28,3	7,0	27,3	6,7	25,4	24,5	4,4
1 070	57	36,2	9,9	32,8	9,5	30,9	31,4	6,5
410	13	34,5	8,6	26,5	8,0	24,1	30,2	5,6
2 674	170	28,2	7,6	30,4	7,1	27,6	24,1	4,8
429	11	36,1	9,6	30,6	9,1	28,4	31,4	6,0
<b>3 411</b>	<b>208</b>	<b>33,9</b>	<b>10,3</b>	<b>33,0</b>	<b>9,9</b>	<b>31,3</b>	<b>28,6</b>	<b>6,8</b>
89	1	43,3	13,0	35,2	12,4	33,2	38,1	7,3
303	18	35,2	12,2	35,6	11,8	34,0	28,4	8,3
229	12	32,2	8,3	25,6	8,1	24,5	28,2	5,1
2 163	145	32,5	9,8	33,0	9,4	31,1	27,4	6,4
54	6	43,1	15,7	36,2	15,7	36,2	34,7	12,9
170	3	37,6	12,4	36,1	12,3	35,6	31,5	8,4
177	10	38,8	11,4	31,8	11,2	30,8	33,3	7,1
226	13	40,0	12,7	33,2	12,3	31,8	34,4	8,0
<b>16 159</b>	<b>1 486</b>	<b>30,4</b>	<b>10,8</b>	<b>35,8</b>	<b>10,5</b>	<b>34,3</b>	<b>24,2</b>	<b>7,8</b>
151	8	37,8	13,6	37,9	13,1	35,8	30,3	9,7
363	36	36,7	14,3	39,9	14,1	39,3	28,6	10,9
378	37	36,5	14,1	39,3	13,6	37,3	28,3	10,3
59	1	49,9	17,1	40,0	16,8	38,9	42,8	11,8
444	35	34,1	12,7	38,7	12,4	37,3	26,9	9,7
651	53	35,7	11,1	33,1	10,8	32,0	30,4	7,1
479	48	25,9	8,8	35,2	8,5	33,4	20,7	6,2
935	45	39,3	15,8	37,4	15,5	36,5	31,2	11,4
177	19	42,5	16,8	42,1	16,4	40,6	33,8	12,4
215	30	20,2	7,0	33,6	6,9	32,9	15,8	5,1
78	6	32,1	12,3	39,4	12,2	39,0	25,8	8,7
68	2	38,3	13,7	39,9	13,0	37,3	30,4	10,1
376	35	31,0	12,2	36,9	11,9	35,3	23,9	8,8
509	44	35,6	12,7	38,5	12,5	37,3	28,6	9,1
435	32	38,9	13,5	34,9	13,0	33,2	31,8	9,4
5 994	660	25,1	8,7	33,4	8,5	31,9	19,8	6,4
572	48	45,6	18,8	40,9	18,5	39,8	35,9	14,7
204	18	41,9	13,8	40,0	13,5	39,0	35,8	8,8
450	27	47,8	18,4	41,1	18,0	39,8	38,4	14,7
64	9	37,2	15,3	37,1	15,1	36,4	29,4	10,6
1 179	94	36,6	13,5	36,8	12,9	34,4	29,4	9,3
189	14	40,8	15,7	43,4	15,1	41,2	32,0	11,8
224	17	33,9	13,2	40,1	13,1	39,6	26,2	9,5
267	39	36,9	15,7	41,2	15,4	40,2	28,1	11,3
419	29	43,6	15,7	40,0	15,2	38,0	35,6	10,9
255	18	42,5	17,4	38,3	16,9	36,9	33,0	13,6
198	32	25,2	8,7	34,1	8,5	33,2	19,6	6,4
194	12	45,1	19,1	43,7	18,7	42,5	35,1	14,5
632	38	31,0	10,9	34,4	10,4	32,1	24,7	7,8

\*) Vanhuuseläkkeensaajien osuus 16 vuotta täyttäneestä väestöstä ja työkyvyttömyyseläkkeensaajien osuus 16–64-vuotiaasta väestöstä.

\*) Ålderspensionstagares andel av befolkningen över 16 år och sjukpensionstagares andel av 16–64-åringarna.

## 5 Eläkkeensaajat ja väestöosuudet eläkelajin mukaan 31.12.2015

## 5 Pensionstagares antal och befolkningsandelar efter pensionsslag 31.12.2015

Maakunta - <i>Landskap</i> Kunta - <i>Kommun</i>	Kaikki eläkkeensaajat <i>Samtliga pensionsstagare</i>	Omaa eläkettä saavat - <i>Egenpensionstagare</i>					
		Kaikki <i>Samtliga</i>	Vanhuuseläke – <i>Ålderspension</i>		Työkyvyttömyyseläke <i>Sjukpension</i>	Maatalouden erityiseläke <i>Spec. pension för lantbruksföretagare</i>	Osa-aika-eläke <i>Deltids-pension</i>
			Kaikki <i>Samtliga</i>	Alle 65-vuotiaat <i>Under 65 år</i>			
<b>Kaikki eläkkeensaajat – <i>Samtliga pensionstagare</i></b>	<b>1 540 972</b>	<b>1 497 724</b>	<b>1 270 408</b>	<b>107 043</b>	<b>221 952</b>	<b>15 322</b>	<b>12 066</b>
<b>Suomessa asuvat – <i>I Finland bosatta</i></b>	<b>1 479 980</b>	<b>1 438 816</b>	<b>1 215 046</b>	<b>105 629</b>	<b>218 355</b>	<b>15 314</b>	<b>12 056</b>
<b>Kainuu – <i>Kajanaland</i></b>	<b>27 453</b>	<b>26 658</b>	<b>21 858</b>	<b>2 181</b>	<b>4 848</b>	<b>612</b>	<b>170</b>
Hyrnsalmi	1 129	1 109	905	73	215	27	3
Kajaani – <i>Kajana</i>	10 960	10 581	8 626	942	1 944	80	77
Kuhmo	3 680	3 592	3 003	304	596	96	16
Paltamo	1 439	1 407	1 111	100	310	51	6
Puolanka	1 299	1 257	1 004	76	249	43	10
Ristijärvi	613	601	514	41	90	33	2
Sotkamo	3 433	3 338	2 762	280	585	130	21
Suomussalmi	3 547	3 454	2 859	271	608	103	28
Vaala	1 353	1 319	1 074	94	251	49	7
<b>Lappi – <i>Lappland</i></b>	<b>56 307</b>	<b>54 795</b>	<b>44 914</b>	<b>4 272</b>	<b>9 847</b>	<b>610</b>	<b>417</b>
Enontekiö – <i>Enontekis</i>	620	604	515	59	92	10	3
Inari – <i>Enare</i>	2 253	2 204	1 794	205	409	7	21
Kemi	7 540	7 319	5 688	514	1 649	4	43
Kemijärvi	3 498	3 445	2 914	255	517	39	29
Keminmaa	2 487	2 399	1 986	194	405	10	20
Kittilä	1 743	1 699	1 404	143	299	19	13
Kolari	1 255	1 234	1 039	87	199	13	9
Muonio	724	700	621	61	82	7	2
Pelkosenniemi	417	409	339	37	71	9	3
Pello	1 667	1 639	1 369	110	266	27	9
Posio	1 610	1 577	1 278	109	289	49	12
Ranua	1 410	1 377	1 084	111	299	58	6
Rovaniemi	15 371	14 896	12 067	1 249	2 826	78	122
Salla	1 696	1 665	1 410	136	261	67	5
Savukoski	440	419	350	26	67	5	2
Simo	1 246	1 210	984	92	218	34	15
Sodankylä	2 928	2 849	2 389	234	460	32	18
Tervola	1 166	1 134	963	65	169	44	6
Tornio – <i>Torneå</i>	6 003	5 833	4 848	453	954	68	71
Utsjoki	416	405	347	28	58	2	-
Ylitornio – <i>Övertorneå</i>	1 817	1 778	1 525	104	257	28	8
<b>Ahvenanmaa – <i>Åland</i></b>	<b>7 257</b>	<b>7 041</b>	<b>6 211</b>	<b>514</b>	<b>721</b>	<b>12</b>	<b>135</b>
Brändö	166	161	146	10	15	-	1
Eckerö	264	255	227	27	26	1	3
Finström	617	604	515	34	73	1	16
Föglö	192	182	161	8	16	1	5
Geta	133	130	113	7	17	-	2
Hammarland	380	369	324	29	38	2	8
Jomala	836	801	709	85	84	-	16
Kumlinge	120	117	104	9	14	-	-
Kökar	85	83	76	2	5	-	2
Lemland	391	379	345	32	29	2	6
Lumparland	116	112	104	7	6	-	2
Maarianhamina – <i>Mariehamn</i>	3 006	2 924	2 557	204	318	2	60
Saltvik	485	468	410	25	50	2	9
Sottunga	43	43	38	2	3	1	1
Sund	279	272	249	23	20	-	3
Vårdö	144	141	133	10	7	-	1
<b>Ulkomaille maksettu – <i>Betalats till utlandet</i></b>	<b>60 992</b>	<b>58 908</b>	<b>55 362</b>	<b>1 414</b>	<b>3 597</b>	<b>8</b>	<b>10</b>

'Kaikki eläkkeensaajat' -rivi sisältää myös ulkomaille asuvat eläkkeensaajat.

'*Samtliga pensionsstagare*' -raden avser också pensionstagare bosatta utomlands.

Perhe-eläkkeensaajat Familjepensionstagare		Omaa eläkettä saavien väestöosuusia, % - Egenpensionstagares befolkningsandelar, %						
Lesket Efterlevande makar	Lapset Barn	Kaikki yli 16-vuotiaat Samtliga som fyllt 16 år	Sis. osa-aikaeläkkeet Inkl. deltidspensioner		Ilman osa-aikaeläkkeitä Utan deltidspensioner		Vanhuus- eläkkeen- saajat*) Ålderspensionstagare*)	Työkyvyttö- myyseläkkeen- saajat*) Sjukpensionstagare*)
			16–64-vuo- tiaat -åringar	55–64-vuo- tiaat -åringar	16–64-vuo- tiaat -åringar	55–64-vuo- tiaat -åringar		
<b>256 330</b>	<b>18 885</b>	.	.	.	.	.	.	.
<b>252 228</b>	<b>18 390</b>	<b>31,7</b>	<b>9,6</b>	<b>31,7</b>	<b>9,3</b>	<b>30,1</b>	<b>26,8</b>	<b>6,4</b>
<b>5 227</b>	<b>374</b>	<b>40,1</b>	<b>14,9</b>	<b>38,4</b>	<b>14,6</b>	<b>37,1</b>	<b>32,9</b>	<b>10,3</b>
225	5	51,0	20,5	39,1	20,3	38,5	41,6	15,9
1 921	195	33,9	12,3	37,4	12,0	36,1	27,7	8,3
744	35	46,9	18,1	39,0	17,8	38,1	39,2	12,1
254	11	47,2	20,1	45,2	19,8	44,3	37,3	15,7
272	19	50,6	21,1	41,9	20,4	40,2	40,4	15,9
134	10	49,9	17,4	34,7	17,1	34,0	42,7	12,2
680	49	38,1	13,7	36,5	13,3	35,4	31,6	9,3
741	35	47,2	18,3	37,9	17,7	36,4	39,1	12,8
256	15	49,9	20,3	41,4	19,8	40,3	40,7	14,9
<b>9 925</b>	<b>683</b>	<b>36,2</b>	<b>12,8</b>	<b>35,2</b>	<b>12,4</b>	<b>33,8</b>	<b>29,7</b>	<b>8,9</b>
118	4	37,2	12,7	31,9	12,5	31,1	31,7	7,9
352	16	37,5	14,4	36,4	13,9	34,8	30,5	9,5
1 281	114	39,9	16,3	41,8	16,0	40,6	31,0	12,5
685	20	49,8	18,4	37,5	17,8	35,9	42,1	12,1
398	47	35,4	12,2	35,3	11,8	33,8	29,3	8,1
344	18	31,9	10,7	33,7	10,4	32,4	26,3	7,3
230	9	37,7	12,2	29,5	11,8	28,2	31,8	8,6
135	13	35,4	9,9	29,3	9,8	28,8	31,4	5,7
68	1	47,0	18,9	32,5	18,4	31,3	39,0	12,5
316	13	50,7	19,3	36,6	18,9	35,4	42,4	13,5
296	8	50,7	20,7	41,2	20,1	39,5	41,1	14,6
241	19	42,9	18,0	41,4	17,7	40,5	33,8	13,3
2 564	236	29,3	10,2	32,7	9,9	31,4	23,8	7,1
308	9	49,9	19,0	36,6	18,7	35,9	42,3	12,7
93	10	44,7	15,4	33,0	15,1	32,2	37,3	10,9
206	13	45,3	17,8	43,4	17,1	41,0	36,8	12,2
529	31	38,0	13,0	34,0	12,6	32,8	31,9	8,6
250	13	42,6	13,4	35,3	13,1	34,1	36,2	9,6
1 085	69	32,6	10,6	32,7	10,1	30,6	27,1	7,0
65	2	38,4	11,9	29,6	11,9	29,6	32,9	8,0
361	18	47,0	15,1	33,1	14,8	32,4	40,3	10,9
<b>1 215</b>	<b>81</b>	<b>29,4</b>	<b>7,4</b>	<b>24,6</b>	<b>6,7</b>	<b>21,5</b>	<b>25,9</b>	<b>4,0</b>
23	2	38,4	9,1	23,0	8,7	21,8	34,8	5,5
46	3	32,2	9,7	26,8	9,2	24,8	28,7	4,6
114	4	29,4	7,8	25,5	6,9	21,5	25,1	4,7
43	4	38,7	9,6	28,7	7,9	23,0	34,3	5,3
31	-	31,2	7,9	16,3	7,3	13,8	27,1	5,6
67	4	29,6	7,9	25,4	7,0	21,5	26,0	4,1
116	13	22,4	6,0	24,7	5,5	22,0	19,8	2,9
19	-	40,5	11,7	29,4	11,7	29,4	36,0	7,4
20	-	38,6	6,0	20,0	5,3	17,1	35,3	3,8
55	5	24,0	5,2	21,2	4,8	19,2	21,8	2,3
20	2	33,6	6,6	16,9	5,7	13,8	31,2	2,6
484	36	29,9	7,7	25,8	7,0	22,3	26,2	4,3
95	4	31,6	7,6	20,3	6,9	17,4	27,7	4,6
9	-	45,3	11,9	25,0	10,2	21,4	40,0	5,1
50	3	31,8	7,5	24,3	7,0	22,4	29,1	3,3
23	1	37,9	7,4	26,8	7,0	25,0	35,8	2,9
<b>4 102</b>	<b>495</b>	.	.	.	.	.	.	.

\*) Vanhuuseläkkeensaajien osuus 16 vuotta täyttäneestä väestöstä ja työkyvyttömyyseläkkeensaajien osuus 16–64-vuotiaasta väestöstä.

\*) Ålderspensionstagares andel av befolkningen över 16 år och sjukpensionstagares andel av 16–64-åringarna.

## 6 Eläkkeensaajat eläkkeensaajan iän mukaan 31.12.2015

## 6 Pensionstagare efter pensionstagares ålder 31.12.2015

Maakunta - <i>Landskap</i> Kunta - <i>Kommun</i>	Kaikki eläkkeensaajat - <i>Samtliga pensionstagare</i>								
	Yhteensä <i>Samtliga</i>	Ikä - <i>Ålder</i> 0–15	16–44	45–54	55–59	60–64	65–69	70–79	80–
<b>Kaikki eläkkeensaajat – <i>Samtliga pensionstagare</i></b>	<b>1 540 972</b>	<b>10 431</b>	<b>54 207</b>	<b>54 551</b>	<b>61 297</b>	<b>192 082</b>	<b>384 450</b>	<b>485 165</b>	<b>298 789</b>
<b>Suomessa asuvat – <i>I Finland bosatta</i></b>	<b>1 479 980</b>	<b>10 122</b>	<b>53 804</b>	<b>53 812</b>	<b>60 239</b>	<b>188 579</b>	<b>371 844</b>	<b>456 988</b>	<b>284 592</b>
<b>Uusimaa – <i>Nyland</i></b>	<b>344 715</b>	<b>2 710</b>	<b>13 406</b>	<b>12 507</b>	<b>12 153</b>	<b>41 294</b>	<b>91 973</b>	<b>111 120</b>	<b>59 552</b>
Askola	1 177	9	45	38	53	172	331	328	201
Espoo – Esbo	47 531	346	1 858	1 602	1 489	5 502	13 316	15 876	7 542
Hanko – Hangö	3 196	25	77	90	111	384	911	1 124	474
Helsinki – <i>Helsingfors</i>	132 177	962	5 254	4 985	4 621	14 480	33 644	42 666	25 565
Hyvinkää – <i>Hyvinge</i>	12 119	91	433	438	460	1 605	3 133	3 666	2 293
Inkoo – <i>Ingå</i>	1 522	5	27	40	50	168	430	526	276
Järvenpää – <i>Träskända</i>	9 035	78	425	333	369	1 303	2 590	2 667	1 270
Karkkila – <i>Högfors</i>	2 743	19	72	98	112	391	712	790	549
Kauniainen – <i>Grankull</i>	2 326	13	65	53	40	190	536	894	535
Kerava – <i>Kervo</i>	8 193	51	350	305	303	1 087	2 361	2 614	1 122
Kirkkonummi – <i>Kyrkslätt</i>	7 363	90	281	243	274	986	2 164	2 365	960
Lapinjärvi – <i>Lappträsk</i>	963	8	32	30	33	104	235	315	206
Lohja – <i>Lojo</i>	12 977	82	464	467	466	1 649	3 435	4 158	2 256
Loviisa – Lovisa	5 099	23	130	163	190	657	1 313	1 570	1 053
Myrskylä – <i>Mörskom</i>	637	7	15	18	21	75	156	215	130
Mäntsälä	4 661	41	205	174	184	627	1 236	1 414	780
Nurmijärvi	8 350	103	340	320	326	1 141	2 248	2 748	1 124
Pornainen – <i>Borgnäs</i>	949	9	32	33	39	143	266	267	160
Porvoo – <i>Borgå</i>	12 370	99	418	399	415	1 589	3 365	3 933	2 152
Pukkila	555	12	17	16	20	57	139	195	99
Raasepori – <i>Raseborg</i>	8 737	41	273	259	261	959	2 164	2 909	1 871
Sipoo – <i>Sibbo</i>	4 143	35	120	149	145	481	1 114	1 342	757
Siuntio – <i>Sjundeå</i>	1 322	8	39	44	51	184	416	410	170
Tuusula – <i>Tusby</i>	8 130	70	331	315	327	1 142	2 309	2 528	1 108
Vantaa – <i>Vanda</i>	42 020	408	1 844	1 693	1 555	5 315	11 630	13 625	5 950
Vihti – <i>Vichtis</i>	6 420	75	259	202	238	903	1 819	1 975	949
<b>Varsinais-Suomi – <i>Egentliga Finland</i></b>	<b>133 613</b>	<b>863</b>	<b>4 755</b>	<b>4 699</b>	<b>5 027</b>	<b>16 416</b>	<b>33 516</b>	<b>41 336</b>	<b>27 001</b>
Aura	927	9	28	48	39	139	248	267	149
Kaarina – <i>S:t Karins</i>	8 180	43	259	299	313	1 039	2 194	2 632	1 401
Kemiönsaari – <i>Kimitoön</i>	2 684	17	65	71	106	318	671	817	619
Koski Tl	894	8	20	23	29	90	205	294	225
Kustavi – <i>Gustavs</i>	412	1	7	7	21	58	111	129	78
Laitila	2 628	23	92	110	107	317	604	818	557
Lieto – <i>Lundo</i>	4 406	28	145	162	153	528	1 224	1 361	805
Loimaa	5 845	32	191	201	234	691	1 382	1 748	1 366
Marttila	666	-	20	16	23	76	168	215	148
Masku	2 141	28	77	77	95	283	590	664	327
Mynämäki	2 426	12	75	70	99	301	604	748	517
Naantali – <i>Nädendal</i>	5 659	44	183	183	211	824	1 528	1 750	936
Nousiainen – <i>Nousis</i>	1 123	3	36	39	53	183	278	306	225
Oripää	433	3	11	15	15	52	97	127	113
Paimio – <i>Pemar</i>	2 830	22	115	86	111	383	778	813	522
Parainen – <i>Pargas</i>	4 892	30	106	161	172	629	1 311	1 516	967
Pyhäranta	688	4	20	15	21	85	185	219	139
Pöytyä	2 629	22	79	119	95	350	611	777	576
Raisio – <i>Reso</i>	6 788	53	274	298	298	852	1 669	2 070	1 274
Rusko	1 414	20	47	61	47	212	378	419	230

'Kaikki eläkkeensaajat' -rivi sisältää myös ulkomailla asuvat eläkkeensaajat.  
'*Samtliga pensionstagare*' -raden avser också *pensionstagare bosatta utomlands*.

Omaa eläkettä saavat - Egenpensionstagare								Lesket - Efterlevande makar			
Yhteensä Samtliga	Ikä - Ålder							Yhteensä Samtliga	Ikä - Ålder		
	16-44	45-54	55-59	60-64	65-69	70-79	80-		16-49	50-64	65-
<b>1 497 724</b>	<b>44 986</b>	<b>49 293</b>	<b>54 395</b>	<b>184 176</b>	<b>383 534</b>	<b>484 435</b>	<b>296 905</b>	<b>256 330</b>	<b>3 335</b>	<b>27 939</b>	<b>225 056</b>
<b>1 438 816</b>	<b>44 827</b>	<b>48 706</b>	<b>53 494</b>	<b>180 904</b>	<b>371 228</b>	<b>456 673</b>	<b>282 984</b>	<b>252 228</b>	<b>3 222</b>	<b>27 399</b>	<b>221 607</b>
<b>333 904</b>	<b>11 000</b>	<b>11 231</b>	<b>10 541</b>	<b>39 465</b>	<b>91 771</b>	<b>111 001</b>	<b>58 895</b>	<b>52 014</b>	<b>827</b>	<b>6 145</b>	<b>45 042</b>
1 134	34	37	40	165	330	327	201	208	3	26	179
46 003	1 540	1 418	1 230	5 245	13 284	15 851	7 435	6 761	102	875	5 784
3 110	59	80	97	372	911	1 124	467	485	8	52	425
128 302	4 368	4 597	4 111	13 861	33 569	42 609	25 187	19 234	250	2 006	16 978
11 782	353	401	403	1 547	3 131	3 666	2 281	2 017	25	226	1 766
1 489	23	35	43	158	430	525	275	245	2	26	217
8 724	364	295	299	1 251	2 587	2 666	1 262	1 362	24	200	1 138
2 675	54	91	101	381	710	790	548	500	7	51	442
2 244	44	47	36	176	535	891	515	344	3	27	314
7 949	292	272	264	1 039	2 357	2 612	1 113	1 182	22	168	992
7 077	218	211	235	941	2 158	2 361	953	1 017	31	150	836
934	26	27	26	99	235	315	206	190	3	21	166
12 610	380	419	408	1 579	3 422	4 157	2 245	2 155	31	235	1 889
4 980	109	148	173	627	1 312	1 568	1 043	917	9	82	826
617	12	15	18	72	156	215	129	123	-	13	110
4 516	172	149	164	603	1 234	1 414	780	742	12	94	636
8 005	265	272	279	1 078	2 245	2 746	1 120	1 297	35	198	1 064
917	23	29	36	137	266	267	159	167	3	16	148
11 984	338	353	355	1 522	3 357	3 927	2 132	2 022	32	225	1 765
526	10	13	18	53	138	195	99	101	-	16	85
8 542	229	234	226	931	2 158	2 908	1 856	1 644	16	128	1 500
3 984	94	129	110	449	1 112	1 339	751	783	16	108	659
1 284	34	38	49	171	414	409	169	193	2	27	164
7 851	271	279	281	1 079	2 307	2 527	1 107	1 181	22	189	970
40 499	1 480	1 468	1 338	5 074	11 601	13 620	5 918	6 127	149	841	5 137
6 166	208	174	201	855	1 812	1 972	944	1 017	20	145	852
<b>130 016</b>	<b>4 005</b>	<b>4 239</b>	<b>4 457</b>	<b>15 716</b>	<b>33 454</b>	<b>41 314</b>	<b>26 831</b>	<b>22 814</b>	<b>301</b>	<b>2 413</b>	<b>20 100</b>
899	25	42	34	137	245	267	149	158	3	21	134
7 984	215	267	288	997	2 190	2 631	1 396	1 264	20	140	1 104
2 626	58	65	99	298	670	817	619	528	5	45	478
866	14	19	25	84	205	294	225	182	4	18	160
403	6	5	18	57	111	129	77	79	-	18	61
2 558	78	98	100	306	601	818	557	520	7	46	467
4 260	115	133	131	497	1 220	1 361	803	734	18	95	621
5 710	163	184	217	655	1 381	1 747	1 363	1 080	6	103	971
661	19	14	22	75	168	215	148	139	-	10	129
2 058	65	64	81	271	589	664	324	343	10	43	290
2 370	65	66	83	292	603	748	513	413	4	38	371
5 484	156	160	185	776	1 527	1 750	930	926	7	134	785
1 100	33	37	44	178	277	306	225	166	-	27	139
416	8	13	13	45	97	127	113	105	-	12	93
2 736	93	73	92	367	777	813	521	497	11	65	421
4 765	88	142	151	612	1 307	1 514	951	904	11	91	802
668	15	13	19	80	183	219	139	122	3	11	108
2 547	65	103	82	335	609	777	576	484	8	51	425
6 587	230	269	266	817	1 667	2 067	1 271	1 115	23	123	969
1 357	36	49	40	206	378	419	229	202	11	25	166

## 6 Eläkkeensaajat eläkkeensaajan iän mukaan 31.12.2015

## 6 Pensionstagare efter pensionstagares ålder 31.12.2015

Maakunta - <i>Landskap</i> Kunta - <i>Kommun</i>	Kaikki eläkkeensaajat - <i>Samtliga pensionstagare</i>								
	Yhteensä <i>Samtliga</i>	Ikä - <i>Ålder</i> 0–15	16–44	45–54	55–59	60–64	65–69	70–79	80–
<b>Kaikki eläkkeensaajat – <i>Samtliga pensionstagare</i></b>	<b>1 540 972</b>	<b>10 431</b>	<b>54 207</b>	<b>54 551</b>	<b>61 297</b>	<b>192 082</b>	<b>384 450</b>	<b>485 165</b>	<b>298 789</b>
<b>Suomessa asuvat – <i>I Finland bosatta</i></b>	<b>1 479 980</b>	<b>10 122</b>	<b>53 804</b>	<b>53 812</b>	<b>60 239</b>	<b>188 579</b>	<b>371 844</b>	<b>456 988</b>	<b>284 592</b>
<b>Varsinais-Suomi – <i>Egentliga Finland</i></b>	<b>133 613</b>	<b>863</b>	<b>4 755</b>	<b>4 699</b>	<b>5 027</b>	<b>16 416</b>	<b>33 516</b>	<b>41 336</b>	<b>27 001</b>
Salo	16 612	91	534	541	604	2 112	4 197	5 207	3 326
Sauvo – <i>Sagu</i>	933	10	27	27	47	154	247	253	168
Somero	3 430	21	87	96	131	441	757	1 097	800
Taivassalo – <i>Tövsala</i>	641	1	12	17	20	87	152	195	157
Turku – <i>Åbo</i>	48 167	308	2 071	1 747	1 752	5 391	11 694	14 980	10 224
Uusikaupunki – <i>Nystad</i>	5 344	27	154	178	195	713	1 435	1 677	965
Vehmaa	821	3	20	32	36	108	198	237	187
<b>Satakunta</b>	<b>71 862</b>	<b>451</b>	<b>2 394</b>	<b>2 386</b>	<b>2 715</b>	<b>8 914</b>	<b>17 787</b>	<b>22 654</b>	<b>14 561</b>
Eura	3 979	28	127	117	110	499	1 017	1 228	853
Eurajoki – <i>Euraåminne</i>	1 802	15	61	58	53	244	483	585	303
Harjavalta	2 724	19	94	83	106	360	652	891	519
Honkajoki	602	1	13	22	41	79	135	187	124
Huittinen	3 547	11	107	119	135	432	842	1 101	800
Jämijärvi	724	7	16	19	37	117	157	200	171
Kankaanpää	3 823	35	136	149	188	528	940	1 158	689
Karvia	981	11	19	30	39	128	231	300	223
Kokemäki – <i>Kumo</i>	2 697	9	83	91	106	311	661	855	581
Köyliö – <i>Kjulo</i>	923	1	15	34	35	121	226	289	202
Luvia	1 026	3	23	23	46	125	309	328	169
Merikarvia – <i>Sastmola</i>	1 337	4	34	44	56	183	273	392	351
Nakkila	1 839	12	68	49	68	209	471	621	341
Pomarkku – <i>Påmark</i>	835	7	32	28	43	99	172	271	183
Pori – <i>Björneborg</i>	26 766	184	1 048	946	1 036	3 208	6 577	8 384	5 383
Rauma – <i>Raumo</i>	11 959	58	340	370	368	1 526	3 018	3 782	2 497
Siikainen	658	3	9	20	36	88	147	206	149
Säkylä	1 568	3	41	50	72	179	396	491	336
Ulvila – <i>Ulvby</i>	4 072	40	128	134	140	478	1 080	1 385	687
<b>Kanta-Häme – <i>Egentliga Tavastland</i></b>	<b>51 392</b>	<b>361</b>	<b>1 592</b>	<b>1 735</b>	<b>1 984</b>	<b>6 590</b>	<b>13 042</b>	<b>15 849</b>	<b>10 239</b>
Forssa	6 153	34	201	206	226	725	1 628	1 898	1 235
Hattula	2 555	11	71	82	96	342	702	822	429
Hausjärvi	2 231	19	73	88	107	360	544	619	421
Humppila	773	3	19	31	34	118	173	220	175
Hämeenlinna – <i>Tavastehus</i>	20 525	133	633	704	755	2 470	5 113	6 450	4 267
Janakkala	4 728	32	130	159	189	598	1 209	1 547	864
Jokioinen – <i>Jockis</i>	1 592	25	39	42	55	230	416	449	336
Loppi	2 386	22	54	74	94	330	596	789	427
Riihimäki	7 683	62	299	270	312	1 036	1 951	2 294	1 459
Tammela	1 961	14	54	59	85	258	501	550	440
Ypäjä	805	6	19	20	31	123	209	211	186
<b>Pirkanmaa – <i>Birkaland</i></b>	<b>133 421</b>	<b>878</b>	<b>4 793</b>	<b>4 506</b>	<b>5 070</b>	<b>16 428</b>	<b>33 623</b>	<b>41 564</b>	<b>26 559</b>
Akaa	4 716	40	134	160	188	636	1 240	1 377	941
Hämeenkyrö – <i>Tavastkyro</i>	3 149	24	120	135	136	450	750	915	619
Ikaalinen – <i>Ikalis</i>	2 589	20	49	78	102	322	659	832	527
Juupajoki	712	5	12	16	34	108	176	218	143
Kangasala	7 594	67	278	277	283	987	1 896	2 515	1 291

'Kaikki eläkkeensaajat' -rivi sisältää myös ulkomailla asuvat eläkkeensaajat.  
'*Samtliga pensionstagare*' -raden avser också pensionstagare bosatta utomlands.



Omaa eläkettä saavat - Egenpensionstagare								Lesket - Efterlevande makar			
Yhteensä Samtliga	Ikä - Ålder							Yhteensä Samtliga	Ikä - Ålder		
	16-44	45-54	55-59	60-64	65-69	70-79	80-		16-49	50-64	65-
<b>1 497 724</b>	<b>44 986</b>	<b>49 293</b>	<b>54 395</b>	<b>184 176</b>	<b>383 534</b>	<b>484 435</b>	<b>296 905</b>	<b>256 330</b>	<b>3 335</b>	<b>27 939</b>	<b>225 056</b>
<b>1 438 816</b>	<b>44 827</b>	<b>48 706</b>	<b>53 494</b>	<b>180 904</b>	<b>371 228</b>	<b>456 673</b>	<b>282 984</b>	<b>252 228</b>	<b>3 222</b>	<b>27 399</b>	<b>221 607</b>
<b>130 016</b>	<b>4 005</b>	<b>4 239</b>	<b>4 457</b>	<b>15 716</b>	<b>33 454</b>	<b>41 314</b>	<b>26 831</b>	<b>22 814</b>	<b>301</b>	<b>2 413</b>	<b>20 100</b>
16 194	435	488	528	2 029	4 191	5 207	3 316	2 878	41	290	2 547
909	24	25	43	150	247	253	167	166	3	15	148
3 335	67	82	112	422	756	1 097	799	680	11	66	603
634	11	15	19	86	152	195	156	134	1	12	121
46 871	1 773	1 622	1 562	5 162	11 671	14 966	10 115	7 928	82	782	7 064
5 219	134	160	171	682	1 434	1 676	962	898	10	113	775
799	14	31	32	100	198	237	187	169	2	19	148
<b>69 868</b>	<b>1 977</b>	<b>2 120</b>	<b>2 383</b>	<b>8 498</b>	<b>17 757</b>	<b>22 634</b>	<b>14 499</b>	<b>13 034</b>	<b>167</b>	<b>1 381</b>	<b>11 486</b>
3 868	102	101	94	477	1 016	1 227	851	790	10	72	708
1 745	50	47	45	235	480	585	303	333	7	43	283
2 643	79	72	89	345	651	890	517	477	8	61	408
595	12	21	39	77	135	187	124	111	1	8	102
3 461	92	111	116	402	841	1 100	799	660	4	70	586
703	11	15	37	112	157	200	171	158	1	17	140
3 695	107	129	167	507	938	1 158	689	710	14	88	608
946	14	26	31	122	230	300	223	218	3	26	189
2 643	71	82	99	297	661	855	578	510	3	55	452
909	13	32	33	115	225	289	202	198	1	13	184
1 002	17	21	42	117	308	328	169	186	2	17	167
1 305	30	38	45	176	273	392	351	272	-	35	237
1 785	59	42	55	197	471	621	340	352	8	38	306
812	27	25	39	95	172	271	183	152	4	13	135
26 009	872	857	928	3 054	6 567	8 376	5 355	4 647	61	459	4 127
11 635	285	326	307	1 452	3 013	3 777	2 475	2 140	18	254	1 868
642	8	18	31	84	147	205	149	121	1	14	106
1 525	29	42	61	172	395	491	335	336	6	31	299
3 945	99	115	125	462	1 077	1 382	685	663	15	67	581
<b>50 021</b>	<b>1 322</b>	<b>1 570</b>	<b>1 754</b>	<b>6 325</b>	<b>13 026</b>	<b>15 837</b>	<b>10 187</b>	<b>8 917</b>	<b>105</b>	<b>932</b>	<b>7 880</b>
6 018	166	198	201	700	1 627	1 898	1 228	1 067	8	97	962
2 505	60	74	87	332	702	822	428	379	4	41	334
2 160	60	72	102	342	544	619	421	363	4	52	307
750	16	29	30	108	173	220	174	162	-	24	138
20 015	534	640	681	2 374	5 105	6 444	4 237	3 486	41	324	3 121
4 604	114	147	162	572	1 205	1 544	860	833	10	94	729
1 528	27	37	48	216	416	448	336	293	4	37	252
2 313	43	64	80	315	596	789	426	403	5	52	346
7 452	252	242	266	1 000	1 949	2 292	1 451	1 399	16	154	1 229
1 899	38	48	72	251	500	550	440	370	11	39	320
777	12	19	25	115	209	211	186	162	2	18	142
<b>129 859</b>	<b>4 015</b>	<b>4 044</b>	<b>4 480</b>	<b>15 805</b>	<b>33 574</b>	<b>41 541</b>	<b>26 400</b>	<b>22 575</b>	<b>315</b>	<b>2 318</b>	<b>19 942</b>
4 575	109	139	169	608	1 239	1 375	936	850	15	93	742
3 063	102	120	126	434	750	915	616	624	8	62	554
2 528	43	68	92	309	658	832	526	484	5	52	427
696	11	14	30	104	176	218	143	116	-	12	104
7 375	228	239	252	961	1 895	2 513	1 287	1 185	29	113	1 043

## 6 Eläkkeensaajat eläkkeensaajan iän mukaan 31.12.2015

## 6 Pensionstagare efter pensionstagares ålder 31.12.2015

Maakunta - <i>Landskap</i> Kunta - <i>Kommun</i>	Kaikki eläkkeensaajat - <i>Samtliga pensionstagare</i>								
	Yhteensä <i>Samtliga</i>	Ikä - <i>Ålder</i> 0–15	16–44	45–54	55–59	60–64	65–69	70–79	80–
<b>Kaikki eläkkeensaajat – <i>Samtliga pensionstagare</i></b>	<b>1 540 972</b>	<b>10 431</b>	<b>54 207</b>	<b>54 551</b>	<b>61 297</b>	<b>192 082</b>	<b>384 450</b>	<b>485 165</b>	<b>298 789</b>
<b>Suomessa asuvat – <i>I Finland bosatta</i></b>	<b>1 479 980</b>	<b>10 122</b>	<b>53 804</b>	<b>53 812</b>	<b>60 239</b>	<b>188 579</b>	<b>371 844</b>	<b>456 988</b>	<b>284 592</b>
<b>Pirkanmaa – <i>Birkaland</i></b>	<b>133 421</b>	<b>878</b>	<b>4 793</b>	<b>4 506</b>	<b>5 070</b>	<b>16 428</b>	<b>33 623</b>	<b>41 564</b>	<b>26 559</b>
Kihniö	772	2	12	30	36	114	158	229	191
Lempäälä	4 496	34	162	135	177	612	1 245	1 364	767
Mänttä-Vilppula	4 252	29	121	129	158	570	1 053	1 255	937
Nokia	8 250	55	248	279	362	1 117	2 241	2 467	1 481
Orivesi	3 234	20	82	92	132	329	843	1 015	721
Parkano	2 533	12	73	87	102	323	628	793	515
Pirkkala – <i>Birkala</i>	3 985	30	116	125	158	488	1 092	1 387	589
Punkalaidun	1 225	7	35	42	40	167	238	377	319
Pälkäne	2 294	10	56	67	89	274	574	740	484
Ruovesi	1 941	1	41	55	74	229	474	614	453
Sastamala	8 598	38	306	296	356	1 068	2 022	2 602	1 910
Tampere – <i>Tammerfors</i>	53 600	343	2 387	1 916	1 899	6 087	13 250	16 848	10 870
Urjala	1 870	12	42	49	67	253	433	592	422
Valkeakoski	6 613	29	185	176	227	833	1 795	2 079	1 289
Vesilahti	1 016	18	28	31	39	141	239	290	230
Virrat – <i>Viridis</i>	2 908	14	65	76	99	364	741	857	692
Ylöjärvi	7 074	68	241	255	312	956	1 876	2 198	1 168
<b>Päijät-Häme – <i>Päijänne-Tavastland</i></b>	<b>62 010</b>	<b>321</b>	<b>2 042</b>	<b>1 996</b>	<b>2 099</b>	<b>7 718</b>	<b>16 441</b>	<b>19 987</b>	<b>11 406</b>
Asikkala	3 092	13	81	72	102	416	840	989	579
Hartola	1 247	4	31	35	46	154	311	396	270
Heinola	7 444	30	203	252	275	935	1 892	2 433	1 424
Hollola	5 936	44	193	197	184	766	1 653	1 923	976
Hämeenkoski	693	4	14	22	30	84	164	212	163
Kärkölä	1 450	11	35	53	61	196	410	451	233
Lahti – <i>Lahtis</i>	29 973	150	1 141	952	956	3 611	7 912	9 748	5 503
Nastola	4 117	25	154	133	152	562	1 238	1 266	587
Orimattila	4 809	29	140	185	181	629	1 252	1 480	913
Padasjoki	1 386	3	19	37	49	156	350	465	307
Sysmä	1 863	8	31	58	63	209	419	624	451
<b>Kymenlaakso – <i>Kymmenedalen</i></b>	<b>59 296</b>	<b>380</b>	<b>2 044</b>	<b>2 140</b>	<b>2 561</b>	<b>7 444</b>	<b>14 652</b>	<b>18 265</b>	<b>11 810</b>
Hamina – <i>Fredrikshamn</i>	7 213	55	213	240	321	885	1 814	2 247	1 438
Iitti	2 440	16	64	71	116	310	613	755	495
Kotka	17 342	132	655	605	702	2 078	4 356	5 315	3 499
Kouvola	28 479	160	996	1 080	1 240	3 668	6 948	8 804	5 583
Miehikkälä	917	1	22	43	42	125	195	285	204
Pyhtää – <i>Pyttis</i>	1 676	12	60	54	78	214	431	499	328
Virolahti	1 229	4	34	47	62	164	295	360	263
<b>Etelä-Karjala – <i>Södra Karelen</i></b>	<b>42 444</b>	<b>264</b>	<b>1 277</b>	<b>1 398</b>	<b>1 690</b>	<b>5 339</b>	<b>10 322</b>	<b>13 301</b>	<b>8 853</b>
Imatra	9 843	71	320	366	359	1 156	2 360	3 244	1 967
Lappeenranta – <i>Villmanstrand</i>	20 695	128	723	680	857	2 639	5 108	6 359	4 201
Lemi	930	3	16	28	40	114	238	290	201
Luumäki	1 888	14	32	47	62	254	470	578	431
Parikkala	2 410	12	43	63	112	331	566	754	529
Rautjärvi	1 623	7	45	67	75	226	379	469	355
Ruokolahti	2 161	10	42	80	81	289	493	667	499
Savitaipale	1 556	10	30	30	47	151	346	510	432
Taipalsaari	1 338	9	26	37	57	179	362	430	238

'Kaikki eläkkeensaajat' -rivi sisältää myös ulkomailla asuvat eläkkeensaajat.  
'*Samtliga pensionstagare*' -raden avser också pensionstagare bosatta utomlands.

Omaa eläkettä saavat - Egenpensionstagare								Lesket - Efterlevande makar			
Yhteensä Samtliga	Ikä - Ålder							Yhteensä Samtliga	Ikä - Ålder		
	16-44	45-54	55-59	60-64	65-69	70-79	80-	16-49	50-64	65-	
<b>1 497 724</b>	<b>44 986</b>	<b>49 293</b>	<b>54 395</b>	<b>184 176</b>	<b>383 534</b>	<b>484 435</b>	<b>296 905</b>	<b>256 330</b>	<b>3 335</b>	<b>27 939</b>	<b>225 056</b>
<b>1 438 816</b>	<b>44 827</b>	<b>48 706</b>	<b>53 494</b>	<b>180 904</b>	<b>371 228</b>	<b>456 673</b>	<b>282 984</b>	<b>252 228</b>	<b>3 222</b>	<b>27 399</b>	<b>221 607</b>
<b>129 859</b>	<b>4 015</b>	<b>4 044</b>	<b>4 480</b>	<b>15 805</b>	<b>33 574</b>	<b>41 541</b>	<b>26 400</b>	<b>22 575</b>	<b>315</b>	<b>2 318</b>	<b>19 942</b>
757	11	28	30	111	157	229	191	139	2	22	115
4 370	147	121	145	584	1 243	1 364	766	741	7	100	634
4 157	101	121	144	550	1 052	1 255	934	804	9	61	734
8 046	211	242	334	1 076	2 239	2 467	1 477	1 353	18	151	1 184
3 143	54	83	115	319	839	1 015	718	579	8	51	520
2 468	63	80	89	300	628	793	515	485	3	60	422
3 868	91	109	136	470	1 092	1 385	585	609	14	84	511
1 194	31	38	34	157	238	377	319	264	2	28	234
2 250	50	61	78	265	574	740	482	369	5	39	325
1 907	36	52	64	215	474	613	453	382	-	42	340
8 393	258	269	310	1 030	2 019	2 601	1 906	1 700	23	167	1 510
52 138	2 035	1 748	1 676	5 854	13 223	16 836	10 766	8 432	108	818	7 506
1 820	33	41	57	242	433	592	422	374	4	39	331
6 457	147	153	206	805	1 794	2 078	1 274	1 179	17	105	1 057
969	18	27	33	134	239	289	229	178	6	17	155
2 850	58	68	86	355	738	856	689	594	3	58	533
6 835	178	223	274	922	1 874	2 198	1 166	1 134	29	144	961
<b>60 520</b>	<b>1 714</b>	<b>1 814</b>	<b>1 837</b>	<b>7 397</b>	<b>16 419</b>	<b>19 979</b>	<b>11 360</b>	<b>10 416</b>	<b>121</b>	<b>1 075</b>	<b>9 220</b>
3 019	63	60	87	402	840	989	578	544	4	56	484
1 217	21	32	40	148	311	396	269	272	2	23	247
7 289	173	228	244	903	1 890	2 433	1 418	1 323	13	138	1 172
5 789	163	172	161	747	1 652	1 922	972	929	16	93	820
677	11	20	25	82	164	212	163	133	3	18	112
1 411	29	51	52	186	409	451	233	247	2	31	214
29 226	971	876	837	3 430	7 898	9 742	5 472	4 747	56	499	4 192
4 011	132	122	135	535	1 236	1 265	586	663	8	73	582
4 689	110	170	159	608	1 251	1 480	911	906	12	87	807
1 368	16	32	44	154	350	465	307	278	-	21	257
1 824	25	51	53	202	418	624	451	374	5	36	333
<b>57 636</b>	<b>1 722</b>	<b>1 933</b>	<b>2 257</b>	<b>7 115</b>	<b>14 627</b>	<b>18 250</b>	<b>11 732</b>	<b>10 649</b>	<b>128</b>	<b>1 215</b>	<b>9 306</b>
7 009	176	215	283	852	1 813	2 246	1 424	1 294	15	140	1 139
2 370	52	63	102	291	612	755	495	460	7	55	398
16 827	552	550	609	1 984	4 345	5 311	3 476	3 138	39	344	2 755
27 702	848	971	1 102	3 506	6 936	8 796	5 543	5 059	60	590	4 409
904	20	43	39	119	195	285	203	181	1	21	159
1 625	47	47	69	206	431	497	328	280	5	36	239
1 199	27	44	53	157	295	360	263	237	1	29	207
<b>41 327</b>	<b>1 048</b>	<b>1 271</b>	<b>1 499</b>	<b>5 093</b>	<b>10 307</b>	<b>13 292</b>	<b>8 817</b>	<b>8 091</b>	<b>85</b>	<b>818</b>	<b>7 188</b>
9 603	271	342	326	1 112	2 355	3 241	1 956	1 802	25	154	1 623
20 114	597	616	757	2 507	5 101	6 355	4 181	3 892	41	417	3 434
908	12	25	32	110	238	290	201	160	2	16	142
1 840	27	39	55	241	469	578	431	383	2	43	338
2 354	31	55	102	320	565	754	527	525	2	49	474
1 591	36	63	72	220	379	469	352	339	1	26	312
2 106	36	71	68	274	493	665	499	434	4	52	378
1 510	15	29	39	140	345	510	432	351	6	32	313
1 301	23	31	48	169	362	430	238	205	2	29	174

## 6 Eläkkeensaajat eläkkeensaajan iän mukaan 31.12.2015

## 6 Pensionstagare efter pensionstagares ålder 31.12.2015

Maakunta - <i>Landskap</i> Kunta - <i>Kommun</i>	Kaikki eläkkeensaajat - <i>Samtliga pensionstagare</i>								
	Yhteensä <i>Samtliga</i>	Ikä - <i>Ålder</i> 0–15	16–44	45–54	55–59	60–64	65–69	70–79	80–
<b>Kaikki eläkkeensaajat – <i>Samtliga pensionstagare</i></b>	<b>1 540 972</b>	<b>10 431</b>	<b>54 207</b>	<b>54 551</b>	<b>61 297</b>	<b>192 082</b>	<b>384 450</b>	<b>485 165</b>	<b>298 789</b>
<b>Suomessa asuvat – <i>I Finland bosatta</i></b>	<b>1 479 980</b>	<b>10 122</b>	<b>53 804</b>	<b>53 812</b>	<b>60 239</b>	<b>188 579</b>	<b>371 844</b>	<b>456 988</b>	<b>284 592</b>
<b>Etelä-Savo – <i>Södra Savolax</i></b>	<b>54 475</b>	<b>308</b>	<b>1 572</b>	<b>1 944</b>	<b>2 255</b>	<b>7 090</b>	<b>13 141</b>	<b>16 889</b>	<b>11 276</b>
Enonkoski	644	7	10	23	19	68	164	209	144
Heinävesi	1 651	13	40	61	64	216	368	524	365
Hirvensalmi	951	3	18	29	42	127	235	273	224
Joroinen – <i>Jorois</i>	1 827	11	46	69	83	269	468	546	335
Juva	2 644	14	51	82	124	310	609	858	596
Kangasniemi	2 421	5	58	95	83	281	589	788	522
Mikkeli – S:t Michel	17 072	110	581	622	706	2 153	4 225	5 329	3 346
Mäntyharju	2 587	7	65	88	100	332	662	800	533
Pertunmaa	793	9	13	29	34	99	180	243	186
Pieksämäki	7 328	46	264	310	365	1 049	1 624	2 154	1 516
Puumala	1 084	7	18	23	45	159	287	321	224
Rantasalmi	1 497	8	36	51	64	199	353	443	343
Savonlinna – <i>Nyslott</i>	12 740	66	349	418	479	1 666	3 084	4 019	2 659
Sulkava	1 236	2	23	44	47	162	293	382	283
<b>Pohjois-Savo – <i>Norra Savolax</i></b>	<b>77 919</b>	<b>562</b>	<b>3 019</b>	<b>3 350</b>	<b>4 051</b>	<b>10 918</b>	<b>18 376</b>	<b>22 442</b>	<b>15 201</b>
Iisalmi – <i>Idensalmi</i>	6 973	48	280	249	332	1 081	1 657	1 931	1 395
Juankoski	1 985	13	65	79	107	298	486	558	379
Kaavi	1 428	14	56	86	86	174	309	425	278
Keitele	988	2	22	37	52	156	228	283	208
Kiuruvesi	3 243	18	86	145	207	460	688	902	737
Kuopio	29 806	223	1 395	1 369	1 493	4 083	7 192	8 557	5 494
Lapinlahti	3 449	40	132	129	222	468	844	923	691
Leppävirta	3 627	11	110	163	182	466	828	1 125	742
Pielavesi	2 047	10	46	79	100	262	491	602	457
Rautalampi	1 436	8	32	57	78	202	337	416	306
Rautavaara	845	1	23	39	47	117	181	266	171
Siilinjärvi	5 401	55	216	233	273	811	1 327	1 665	821
Sonkajärvi	1 696	17	40	72	102	241	392	475	357
Suonenjoki	2 869	19	106	135	119	388	626	848	628
Tervo	713	6	14	25	46	104	160	190	168
Tuusniemi	1 246	11	37	63	93	195	266	357	224
Varkaus	7 851	52	298	298	384	1 118	1 821	2 266	1 614
Vesanto	1 041	8	23	41	48	117	257	297	250
Vieremä	1 275	6	38	51	80	177	286	356	281
<b>Pohjois-Karjala – <i>Norra Karelen</i></b>	<b>52 552</b>	<b>309</b>	<b>1 752</b>	<b>1 870</b>	<b>2 627</b>	<b>7 482</b>	<b>12 660</b>	<b>15 628</b>	<b>10 224</b>
Ilomantsi – <i>Ilomants</i>	2 512	10	62	83	146	339	583	720	569
Joensuu	20 199	137	830	711	885	2 809	4 919	6 026	3 882
Juuka	2 213	8	56	89	131	289	514	674	452
Kitee	4 303	10	126	163	199	576	963	1 369	897
Kontiolahti	3 127	32	115	127	172	536	823	864	458
Lieksa	5 168	23	136	157	291	736	1 234	1 571	1 020
Liperi	3 398	34	126	128	206	515	847	961	581
Nurmes	3 304	19	76	111	144	439	773	1 007	735
Outokumpu	2 709	20	87	94	145	406	642	793	522
Polvijärvi	1 753	4	41	65	106	301	433	487	316
Rääkkylä	1 083	1	32	34	57	156	250	321	232
Tohmajärvi	1 780	7	40	71	97	228	441	561	335
Valtimo	1 003	4	25	37	48	152	238	274	225

'Kaikki eläkkeensaajat' -rivi sisältää myös ulkomailla asuvat eläkkeensaajat.  
'*Samtliga pensionstagare*' -raden avser också pensionstagare bosatta utomlands.

Omaa eläkettä saavat - Egenpensionstagare								Lesket - Efterlevande makar			
Yhteensä Samtliga	Ikä - Ålder							Yhteensä Samtliga	Ikä - Ålder		
	16–44	45–54	55–59	60–64	65–69	70–79	80–		16–49	50–64	65–
<b>1 497 724</b>	<b>44 986</b>	<b>49 293</b>	<b>54 395</b>	<b>184 176</b>	<b>383 534</b>	<b>484 435</b>	<b>296 905</b>	<b>256 330</b>	<b>3 335</b>	<b>27 939</b>	<b>225 056</b>
<b>1 438 816</b>	<b>44 827</b>	<b>48 706</b>	<b>53 494</b>	<b>180 904</b>	<b>371 228</b>	<b>456 673</b>	<b>282 984</b>	<b>252 228</b>	<b>3 222</b>	<b>27 399</b>	<b>221 607</b>
<b>53 175</b>	<b>1 299</b>	<b>1 779</b>	<b>2 028</b>	<b>6 831</b>	<b>13 120</b>	<b>16 881</b>	<b>11 237</b>	<b>10 420</b>	<b>91</b>	<b>1 022</b>	<b>9 307</b>
626	6	19	17	67	164	209	144	131	1	14	116
1 617	38	54	58	210	368	524	365	327	2	29	296
928	14	24	36	124	234	273	223	201	2	21	178
1 789	39	64	75	263	468	546	334	338	4	44	290
2 588	40	76	109	301	608	858	596	593	2	46	545
2 370	47	87	71	267	588	788	522	497	3	45	449
16 647	485	579	638	2 071	4 220	5 327	3 327	3 011	29	294	2 688
2 545	54	82	96	319	661	800	533	496	-	44	452
774	9	26	33	97	180	243	186	168	2	14	152
7 121	219	282	318	1 014	1 622	2 153	1 513	1 428	22	167	1 239
1 055	14	20	37	153	286	321	224	240	2	28	210
1 467	32	46	59	195	353	441	341	310	3	23	284
12 437	283	381	439	1 597	3 075	4 016	2 646	2 409	19	225	2 165
1 211	19	39	42	153	293	382	283	271	-	28	243
<b>75 793</b>	<b>2 534</b>	<b>3 104</b>	<b>3 672</b>	<b>10 542</b>	<b>18 352</b>	<b>22 433</b>	<b>15 156</b>	<b>14 025</b>	<b>165</b>	<b>1 564</b>	<b>12 296</b>
6 778	236	230	297	1 041	1 653	1 930	1 391	1 266	18	136	1 112
1 935	53	72	96	291	486	558	379	368	6	47	315
1 389	50	81	79	167	309	425	278	275	3	28	244
969	19	33	47	151	228	283	208	178	3	23	152
3 170	74	132	194	444	687	902	737	655	3	63	589
28 915	1 161	1 270	1 350	3 935	7 183	8 553	5 463	4 986	62	582	4 342
3 327	100	113	201	455	844	923	691	702	8	88	606
3 552	93	155	159	453	826	1 124	742	702	3	73	626
2 010	42	73	97	252	489	601	456	413	2	36	375
1 404	28	54	68	196	336	416	306	291	2	27	262
836	22	39	43	114	181	266	171	157	-	12	145
5 224	177	205	245	787	1 327	1 664	819	910	21	125	764
1 649	30	67	93	235	392	475	357	327	7	23	297
2 796	89	132	106	367	626	848	628	520	6	63	451
695	11	22	42	102	160	190	168	144	2	20	122
1 221	33	62	86	193	266	357	224	219	1	18	200
7 660	265	282	347	1 077	1 817	2 265	1 607	1 467	14	157	1 296
1 019	21	35	45	114	257	297	250	207	3	18	186
1 244	30	47	77	168	285	356	281	238	1	25	212
<b>51 159</b>	<b>1 429</b>	<b>1 701</b>	<b>2 372</b>	<b>7 192</b>	<b>12 642</b>	<b>15 618</b>	<b>10 205</b>	<b>9 698</b>	<b>90</b>	<b>1 045</b>	<b>8 563</b>
2 466	56	74	138	328	581	720	569	508	5	43	460
19 602	661	647	791	2 703	4 911	6 020	3 869	3 546	38	383	3 125
2 170	46	85	119	281	513	674	452	463	3	39	421
4 205	106	148	181	545	961	1 368	896	835	5	85	745
3 013	91	115	152	511	823	863	458	509	12	84	413
5 058	120	141	264	711	1 233	1 570	1 019	999	4	101	894
3 295	108	116	188	497	845	961	580	600	6	72	522
3 222	61	102	124	421	773	1 006	735	623	5	61	557
2 620	62	85	128	391	641	793	520	544	6	61	477
1 722	35	61	99	291	433	487	316	344	4	38	302
1 061	28	29	54	148	249	321	232	194	-	20	174
1 737	32	61	87	221	441	561	334	318	1	37	280
988	23	37	47	144	238	274	225	215	1	21	193

## 6 Eläkkeensaajat eläkkeensaajan iän mukaan 31.12.2015

## 6 Pensionstagare efter pensionstagares ålder 31.12.2015

Maakunta - <i>Landskap</i> Kunta - <i>Kommun</i>	Kaikki eläkkeensaajat - <i>Samtliga pensionstagare</i>								
	Yhteensä <i>Samtliga</i>	Ikä - <i>Ålder</i> 0–15	16–44	45–54	55–59	60–64	65–69	70–79	80–
<b>Kaikki eläkkeensaajat – <i>Samtliga pensionstagare</i></b>	<b>1 540 972</b>	<b>10 431</b>	<b>54 207</b>	<b>54 551</b>	<b>61 297</b>	<b>192 082</b>	<b>384 450</b>	<b>485 165</b>	<b>298 789</b>
<b>Suomessa asuvat – <i>I Finland bosatta</i></b>	<b>1 479 980</b>	<b>10 122</b>	<b>53 804</b>	<b>53 812</b>	<b>60 239</b>	<b>188 579</b>	<b>371 844</b>	<b>456 988</b>	<b>284 592</b>
<b>Keski-Suomi – <i>Mellersta Finland</i></b>	<b>78 241</b>	<b>555</b>	<b>2 986</b>	<b>2 816</b>	<b>3 233</b>	<b>10 020</b>	<b>19 545</b>	<b>23 933</b>	<b>15 153</b>
Hankasalmi	1 938	15	56	74	94	234	460	550	455
Joutsa	2 035	8	30	52	70	257	484	691	443
Jyväskylä	31 384	240	1 631	1 176	1 289	3 960	8 047	9 438	5 603
Jämsä	7 730	63	210	272	293	902	1 945	2 477	1 568
Kannonkoski	604	4	27	19	25	70	131	184	144
Karstula	1 669	14	45	54	64	219	395	510	368
Keuruu	3 963	17	117	132	163	515	993	1 186	840
Kinnula	682	5	22	26	50	93	160	187	139
Kivijärvi	536	-	7	19	32	71	107	190	110
Konnevesi	1 103	6	24	40	46	126	281	326	254
Kuhmoinen	1 159	3	16	30	35	114	289	388	284
Kyyjärvi	545	8	8	19	25	70	132	164	119
Laukaa	4 622	32	182	164	205	655	1 210	1 338	836
Luhanka	367	-	6	12	14	37	79	116	103
Multia	716	7	10	28	35	88	144	191	213
Muurame	2 075	15	69	79	70	321	562	663	296
Petäjävesi	1 202	12	22	50	56	168	304	363	227
Pihtipudas	1 583	15	47	71	82	203	345	507	313
Saarjärvi	3 569	17	105	115	128	448	829	1 133	794
Toivakka	805	3	24	21	28	112	207	253	157
Uurainen	866	5	31	36	44	115	222	271	142
Viitasaari	2 743	20	83	92	111	363	610	854	610
Äänekoski	6 345	46	214	235	274	879	1 609	1 953	1 135
<b>Etelä-Pohjanmaa – <i>Södra Österbotten</i></b>	<b>58 854</b>	<b>349</b>	<b>1 976</b>	<b>2 202</b>	<b>2 593</b>	<b>7 779</b>	<b>14 249</b>	<b>17 208</b>	<b>12 498</b>
Alajärvi	3 375	16	88	138	175	498	774	953	733
Alavus	4 071	46	154	162	186	540	910	1 217	856
Evijärvi	877	7	26	30	40	109	181	298	186
Ilmajoki	3 238	24	113	123	156	428	807	857	730
Isojoki – <i>Storå</i>	837	7	17	35	38	94	190	238	218
Jalasjärvi	2 737	15	59	96	142	361	636	846	582
Karjajoki – <i>Bötom</i>	544	1	11	13	31	57	120	161	150
Kauhajoki	4 466	23	196	190	212	584	1 124	1 241	896
Kauhava	5 708	31	182	213	273	695	1 344	1 645	1 325
Kuortane	1 393	10	26	43	43	190	307	424	350
Kurikka	4 837	14	136	162	207	669	1 250	1 373	1 026
Lappajärvi	1 284	8	29	37	61	161	272	415	301
Lapua – <i>Lappo</i>	4 267	18	126	170	200	565	1 037	1 218	933
Seinäjoki	15 022	94	654	579	590	2 037	3 800	4 478	2 790
Soini	808	2	18	38	38	105	172	249	186
Teuva – <i>Östermark</i>	2 114	11	46	64	68	255	490	652	528
Vimpeli	1 048	8	27	45	50	150	241	294	233
Ähtäri – <i>Etseri</i>	2 228	14	68	64	83	281	594	649	475
<b>Pohjanmaa – <i>Österbotten</i></b>	<b>49 074</b>	<b>252</b>	<b>1 434</b>	<b>1 417</b>	<b>1 588</b>	<b>5 714</b>	<b>11 900</b>	<b>15 623</b>	<b>11 146</b>
Isokyrö – <i>Storkyro</i>	1 540	8	38	52	59	182	373	480	348
Kaskinen – <i>Kaskö</i>	564	3	9	9	10	97	143	201	92
Korsnäs	702	4	12	21	17	71	186	212	179
Kristiinankaupunki – <i>Kristinestad</i>	2 705	4	52	60	102	343	670	824	650
Kruunupyö – <i>Kronoby</i>	1 976	10	53	44	63	237	492	590	487

'Kaikki eläkkeensaajat' -rivi sisältää myös ulkomailla asuvat eläkkeensaajat.  
'*Samtliga pensionstagare*' -raden avser också pensionstagare bosatta utomlands.

Omaa eläkettä saavat - Egenpensionstagare								Lesket - Efterlevande makar			
Yhteensä Samtliga	Ikä - Ålder							Yhteensä Samtliga	Ikä - Ålder		
	16-44	45-54	55-59	60-64	65-69	70-79	80-		16-49	50-64	65-
<b>1 497 724</b>	<b>44 986</b>	<b>49 293</b>	<b>54 395</b>	<b>184 176</b>	<b>383 534</b>	<b>484 435</b>	<b>296 905</b>	<b>256 330</b>	<b>3 335</b>	<b>27 939</b>	<b>225 056</b>
<b>1 438 816</b>	<b>44 827</b>	<b>48 706</b>	<b>53 494</b>	<b>180 904</b>	<b>371 228</b>	<b>456 673</b>	<b>282 984</b>	<b>252 228</b>	<b>3 222</b>	<b>27 399</b>	<b>221 607</b>
<b>76 094</b>	<b>2 478</b>	<b>2 562</b>	<b>2 881</b>	<b>9 635</b>	<b>19 513</b>	<b>23 919</b>	<b>15 106</b>	<b>13 519</b>	<b>148</b>	<b>1 412</b>	<b>11 959</b>
1 886	43	64	87	229	458	550	455	404	5	28	371
1 989	24	44	56	249	483	691	442	437	1	58	378
30 487	1 382	1 071	1 168	3 830	8 033	9 432	5 571	4 749	51	513	4 185
7 516	171	252	252	859	1 944	2 474	1 564	1 352	16	146	1 190
589	22	17	22	69	131	184	144	127	1	13	113
1 622	34	49	59	208	395	509	368	368	3	32	333
3 880	98	123	148	496	992	1 185	838	751	5	72	674
655	13	21	46	89	160	187	139	124	3	14	107
534	7	19	31	70	107	190	110	90	-	5	85
1 081	22	34	43	122	281	326	253	208	-	15	193
1 139	14	25	31	109	289	388	283	249	1	18	230
527	6	16	25	66	131	164	119	118	1	13	104
4 465	143	154	173	614	1 208	1 338	835	802	11	109	682
361	6	11	11	36	78	116	103	77	-	6	71
693	5	24	33	83	144	191	213	152	6	10	136
2 016	57	72	63	307	560	662	295	311	6	35	270
1 166	19	43	52	159	303	363	227	220	3	25	192
1 534	38	65	73	193	345	507	313	322	5	37	280
3 488	87	110	113	427	826	1 133	792	715	6	56	653
782	22	19	20	104	207	253	157	161	-	24	137
842	26	32	40	109	222	271	142	147	2	22	123
2 676	70	86	96	352	609	853	610	530	3	46	481
6 166	169	211	239	855	1 607	1 952	1 133	1 105	19	115	971
<b>57 277</b>	<b>1 663</b>	<b>1 937</b>	<b>2 309</b>	<b>7 461</b>	<b>14 232</b>	<b>17 204</b>	<b>12 471</b>	<b>11 297</b>	<b>139</b>	<b>1 225</b>	<b>9 933</b>
3 303	77	129	160	478	773	953	733	688	5	76	607
3 921	119	137	169	515	909	1 217	855	819	18	78	723
852	23	26	37	101	181	298	186	183	2	23	158
3 142	93	105	135	416	807	857	729	620	10	66	544
813	16	29	33	89	190	238	218	182	2	22	158
2 662	47	82	123	349	633	846	582	567	3	79	485
533	9	11	29	53	120	161	150	121	-	11	110
4 355	174	172	193	560	1 123	1 238	895	824	7	92	725
5 585	157	194	247	674	1 344	1 645	1 324	1 152	14	100	1 038
1 362	23	39	37	183	306	424	350	290	3	26	261
4 737	120	137	189	644	1 248	1 373	1 026	912	13	88	811
1 256	24	33	57	154	272	415	301	237	1	19	217
4 166	108	151	180	544	1 035	1 218	930	841	9	90	742
14 530	542	499	505	1 941	3 794	4 477	2 772	2 604	40	341	2 223
791	16	34	35	99	172	249	186	191	2	23	166
2 074	38	59	60	247	490	652	528	432	4	31	397
1 022	23	42	46	143	241	294	233	210	1	20	189
2 173	54	58	74	271	594	649	473	424	5	40	379
<b>48 049</b>	<b>1 217</b>	<b>1 290</b>	<b>1 414</b>	<b>5 512</b>	<b>11 885</b>	<b>15 617</b>	<b>11 114</b>	<b>8 822</b>	<b>79</b>	<b>710</b>	<b>8 033</b>
1 505	33	48	56	169	372	480	347	316	3	28	285
555	9	9	10	92	143	201	91	79	-	6	73
690	10	20	15	69	185	212	179	145	2	6	137
2 672	47	56	93	332	670	824	650	475	1	42	432
1 939	47	36	55	235	491	590	485	401	3	34	364

## 6 Eläkkeensaajat eläkkeensaajan iän mukaan 31.12.2015

## 6 Pensionstagare efter pensionstagares ålder 31.12.2015

Maakunta - <i>Landskap</i> Kunta - <i>Kommun</i>	Kaikki eläkkeensaajat - <i>Samtliga pensionstagare</i>								
	Yhteensä <i>Samtliga</i>	Ikä - <i>Ålder</i>							
		0–15	16–44	45–54	55–59	60–64	65–69	70–79	80–
<b>Kaikki eläkkeensaajat – <i>Samtliga pensionstagare</i></b>	<b>1 540 972</b>	<b>10 431</b>	<b>54 207</b>	<b>54 551</b>	<b>61 297</b>	<b>192 082</b>	<b>384 450</b>	<b>485 165</b>	<b>298 789</b>
<b>Suomessa asuvat – <i>I Finland bosatta</i></b>	<b>1 479 980</b>	<b>10 122</b>	<b>53 804</b>	<b>53 812</b>	<b>60 239</b>	<b>188 579</b>	<b>371 844</b>	<b>456 988</b>	<b>284 592</b>
<b>Pohjanmaa – <i>Österbotten</i></b>	<b>49 074</b>	<b>252</b>	<b>1 434</b>	<b>1 417</b>	<b>1 588</b>	<b>5 714</b>	<b>11 900</b>	<b>15 623</b>	<b>11 146</b>
Laihia – <i>Laihela</i>	2 199	16	65	80	89	288	583	625	453
Luoto – <i>Larsmo</i>	935	7	46	33	26	106	240	302	175
Maalahti – <i>Malax</i>	1 778	5	42	45	42	196	415	589	444
Mustasaari – <i>Korsholm</i>	4 827	32	112	103	151	592	1 203	1 546	1 088
Närpiö – <i>Närpes</i>	3 144	11	76	80	78	312	698	1 005	884
Pedersören kunta – <i>Pedersöre</i>	2 407	12	82	61	88	257	670	744	493
Pietarsaari – <i>Jakobstad</i>	5 963	33	181	197	182	647	1 409	2 023	1 291
Uusikaarlepyy – <i>Nykarleby</i>	2 164	8	64	64	54	228	516	706	524
Vaasa – <i>Vasa</i>	16 162	92	550	524	567	1 923	3 858	5 151	3 497
Vöyri – <i>Vörå</i>	2 008	7	52	44	60	235	444	625	541
<b>Keski-Pohjanmaa – <i>Mellersta Österbotten</i></b>	<b>19 151</b>	<b>111</b>	<b>730</b>	<b>616</b>	<b>739</b>	<b>2 453</b>	<b>4 937</b>	<b>5 759</b>	<b>3 806</b>
Halsua	453	-	9	12	14	59	99	151	109
Kannus	1 621	10	68	54	83	234	406	452	314
Kaustinen – <i>Kaustby</i>	1 144	7	36	41	38	127	272	369	254
Kokkola – <i>Karleby</i>	12 669	77	517	403	482	1 607	3 350	3 842	2 391
Lestijärvi	295	3	6	13	18	38	77	68	72
Perho	810	-	24	33	33	110	212	223	175
Toholampi	1 025	7	33	29	33	118	256	323	226
Veteli – <i>Vetil</i>	1 134	7	37	31	38	160	265	331	265
<b>Pohjois-Pohjanmaa – <i>Norra Österbotten</i></b>	<b>99 944</b>	<b>832</b>	<b>5 025</b>	<b>4 525</b>	<b>5 171</b>	<b>14 173</b>	<b>23 708</b>	<b>28 719</b>	<b>17 791</b>
Alavieska	814	5	27	35	42	116	163	238	188
Haapajärvi	2 222	26	88	103	138	332	500	622	413
Haapavesi	2 085	23	107	81	105	324	485	560	400
Hailuoto – <i>Karlö</i>	434	1	5	16	19	53	109	160	71
li	2 534	24	96	123	154	364	573	687	513
Kalajoki	3 700	28	127	119	148	491	924	1 144	719
Kempele	3 358	24	169	159	175	476	885	1 037	433
Kuusamo	5 260	24	194	288	310	783	1 161	1 573	927
Kärsämäki	923	14	46	40	47	126	190	295	165
Liminka – <i>Limingo</i>	1 326	17	88	68	69	186	309	356	233
Lumijoki	469	2	20	20	24	79	100	128	96
Merijärvi	329	-	11	14	22	39	87	80	76
Muhos	2 110	19	110	123	118	326	456	558	400
Nivala	2 981	27	149	107	150	413	677	841	617
Oulainen	2 415	14	118	91	112	307	542	697	534
Oulu – <i>Uleåborg</i>	40 994	347	2 484	1 915	2 093	5 700	9 946	11 702	6 807
Pudasjärvi	3 200	26	118	171	188	439	673	967	618
Pyhäjoki	1 123	9	38	29	45	153	312	298	239
Pyhäjärvi	2 282	15	79	99	107	304	515	667	496
Pyhäntä	476	1	23	19	40	75	104	139	75
Raahe – <i>Brahestad</i>	7 494	59	330	300	331	1 130	1 981	2 165	1 198
Reisjärvi	957	11	45	32	63	127	187	297	195
Sievi	1 275	11	78	56	64	191	278	347	250
Siikajoki	1 599	25	79	72	102	276	376	394	275
Siikalatva	2 123	15	67	95	94	290	437	659	466
Taivalkoski	1 505	13	57	85	87	213	348	452	250
Tyrnävä	1 176	26	47	52	79	168	271	311	222
Utajärvi	1 086	7	37	58	61	167	237	280	239
Ylivieska	3 694	19	188	155	184	525	882	1 065	676

'Kaikki eläkkeensaajat' -rivi sisältää myös ulkomailla asuvat eläkkeensaajat.  
'*Samtliga pensionstagare*' -raden avser också pensionstagare bosatta utomlands.



Omaa eläkettä saavat - Egenpensionstagare								Lesket - Efterlevande makar			
Yhteensä Samtliga	Ikä - Ålder							Yhteensä Samtliga	Ikä - Ålder		
	16–44	45–54	55–59	60–64	65–69	70–79	80–	16–49	50–64	65–	
<b>1 497 724</b>	<b>44 986</b>	<b>49 293</b>	<b>54 395</b>	<b>184 176</b>	<b>383 534</b>	<b>484 435</b>	<b>296 905</b>	<b>256 330</b>	<b>3 335</b>	<b>27 939</b>	<b>225 056</b>
<b>1 438 816</b>	<b>44 827</b>	<b>48 706</b>	<b>53 494</b>	<b>180 904</b>	<b>371 228</b>	<b>456 673</b>	<b>282 984</b>	<b>252 228</b>	<b>3 222</b>	<b>27 399</b>	<b>221 607</b>
<b>48 049</b>	<b>1 217</b>	<b>1 290</b>	<b>1 414</b>	<b>5 512</b>	<b>11 885</b>	<b>15 617</b>	<b>11 114</b>	<b>8 822</b>	<b>79</b>	<b>710</b>	<b>8 033</b>
2 145	59	76	77	276	582	622	453	419	3	44	372
912	39	30	22	104	240	302	175	144	3	11	130
1 740	31	38	38	187	413	589	444	337	1	29	307
4 704	82	92	123	572	1 202	1 546	1 087	852	13	74	765
3 096	70	69	70	301	698	1 005	883	647	4	39	604
2 356	64	58	76	253	669	744	492	424	5	38	381
5 846	154	179	169	627	1 408	2 022	1 287	1 070	11	79	980
2 111	58	58	43	213	514	706	519	410	2	34	374
15 798	468	482	511	1 852	3 854	5 150	3 481	2 674	24	224	2 426
1 980	46	39	56	230	444	624	541	429	4	22	403
<b>18 653</b>	<b>616</b>	<b>562</b>	<b>648</b>	<b>2 346</b>	<b>4 928</b>	<b>5 757</b>	<b>3 796</b>	<b>3 411</b>	<b>40</b>	<b>362</b>	<b>3 009</b>
447	8	11	11	58	99	151	109	89	-	6	83
1 570	56	49	70	226	404	451	314	303	6	35	262
1 105	30	33	27	120	272	369	254	229	3	35	191
12 341	442	372	426	1 532	3 345	3 841	2 383	2 163	20	236	1 907
288	4	12	17	38	77	68	72	54	1	4	49
797	19	31	32	105	212	223	175	170	3	17	150
1 007	29	27	32	116	255	323	225	177	2	10	165
1 098	28	27	33	151	264	331	264	226	5	19	202
<b>96 971</b>	<b>4 325</b>	<b>4 144</b>	<b>4 705</b>	<b>13 693</b>	<b>23 675</b>	<b>28 702</b>	<b>17 727</b>	<b>16 159</b>	<b>246</b>	<b>1 970</b>	<b>13 943</b>
795	24	34	37	111	163	238	188	151	1	16	134
2 149	76	95	124	322	499	621	412	363	6	46	311
2 022	94	71	97	315	485	560	400	378	4	36	338
429	4	15	18	52	109	160	71	59	1	5	53
2 464	86	114	142	349	573	687	513	444	6	55	383
3 582	101	101	131	467	921	1 143	718	651	10	80	561
3 246	142	135	156	460	884	1 037	432	479	10	80	389
5 142	172	271	286	754	1 160	1 572	927	935	7	109	819
892	39	35	44	124	190	295	165	177	7	13	157
1 273	73	58	67	178	309	356	232	215	5	32	178
459	16	19	21	79	100	128	96	78	2	8	68
326	9	13	22	39	87	80	76	68	1	6	61
2 046	92	115	109	317	456	558	399	376	7	48	321
2 894	132	92	137	401	675	841	616	509	8	56	445
2 349	99	78	103	296	542	697	534	435	7	47	381
39 701	2 143	1 757	1 907	5 512	9 930	11 693	6 759	5 994	107	754	5 133
3 115	97	158	175	430	673	966	616	572	9	58	505
1 086	29	27	39	146	311	298	236	204	2	21	181
2 222	69	94	94	289	515	665	496	450	3	48	399
457	15	18	34	72	104	139	75	64	1	13	50
7 311	297	288	298	1 093	1 975	2 164	1 196	1 179	12	147	1 020
930	41	29	58	123	187	297	195	189	2	15	172
1 242	72	52	61	182	278	347	250	224	3	27	194
1 529	63	64	88	270	375	394	275	267	3	43	221
2 061	52	83	87	277	437	659	466	419	5	51	363
1 468	50	82	80	206	348	452	250	255	3	28	224
1 119	38	49	71	158	270	311	222	198	5	31	162
1 060	33	51	58	162	237	280	239	194	1	24	169
3 602	167	146	161	509	882	1 064	673	632	8	73	551

## 6 Eläkkeensaajat eläkkeensaajan iän mukaan 31.12.2015

## 6 Pensionstagare efter pensionstagares ålder 31.12.2015

Maakunta - <i>Landskap</i> Kunta - <i>Kommun</i>	Kaikki eläkkeensaajat - <i>Samtliga pensionstagare</i>								
	Yhteensä <i>Samtliga</i>	Ikä - <i>Ålder</i>							
		0–15	16–44	45–54	55–59	60–64	65–69	70–79	80–
<b>Kaikki eläkkeensaajat – Samtliga pensionstagare</b>	<b>1 540 972</b>	<b>10 431</b>	<b>54 207</b>	<b>54 551</b>	<b>61 297</b>	<b>192 082</b>	<b>384 450</b>	<b>485 165</b>	<b>298 789</b>
<b>Suomessa asuvat – I Finland bosatta</b>	<b>1 479 980</b>	<b>10 122</b>	<b>53 804</b>	<b>53 812</b>	<b>60 239</b>	<b>188 579</b>	<b>371 844</b>	<b>456 988</b>	<b>284 592</b>
<b>Kainuu – <i>Kajanaland</i></b>	<b>27 453</b>	<b>200</b>	<b>897</b>	<b>1 146</b>	<b>1 459</b>	<b>4 029</b>	<b>6 323</b>	<b>7 988</b>	<b>5 411</b>
Hyrnsalmi	1 129	3	31	46	50	164	255	344	236
Kajaani – <i>Kajana</i>	10 960	103	449	473	591	1 632	2 549	3 134	2 029
Kuhmo	3 680	17	92	145	183	542	856	1 153	692
Paltamo	1 439	6	32	61	91	238	314	417	280
Puolanka	1 299	10	32	61	85	182	290	388	251
Ristijärvi	613	5	9	21	35	69	139	153	182
Sotkamo	3 433	29	111	126	166	518	799	991	693
Suomussalmi	3 547	19	105	148	183	497	828	1 013	754
Vaala	1 353	8	36	65	75	187	293	395	294
<b>Lappi – <i>Lappland</i></b>	<b>56 307</b>	<b>372</b>	<b>1 901</b>	<b>2 353</b>	<b>3 019</b>	<b>7 915</b>	<b>13 788</b>	<b>16 333</b>	<b>10 626</b>
Enontekiö – <i>Enontekis</i>	620	1	11	22	32	98	183	182	91
Inari – <i>Enare</i>	2 253	8	66	90	148	351	577	649	364
Kemi	7 540	68	322	368	432	1 154	1 680	2 048	1 468
Kemijärvi	3 498	11	76	121	154	469	819	1 137	711
Keminmaa	2 487	32	86	87	114	372	680	702	414
Kittilä	1 743	10	44	60	98	268	444	470	349
Kolari	1 255	3	40	48	60	152	328	414	210
Muonio	724	9	16	16	31	91	182	249	130
Pelkosenniemi	417	-	13	17	22	63	113	115	74
Pello	1 667	5	45	64	70	224	407	498	354
Posio	1 610	5	43	67	84	236	412	500	263
Ranua	1 410	6	49	70	103	208	328	384	262
Rovaniemi	15 371	130	664	734	874	2 121	3 680	4 390	2 778
Salla	1 696	5	35	72	86	223	385	480	410
Savukoski	440	9	6	17	29	55	100	140	84
Simo	1 246	8	28	47	72	198	306	382	205
Sodankylä	2 928	14	77	127	170	380	752	881	527
Tervola	1 166	8	26	44	55	132	233	376	292
Tornio – <i>Torneå</i>	6 003	30	205	204	277	875	1 663	1 646	1 103
Utsjoki	416	2	7	16	24	48	108	130	81
Ylitornio – <i>Övertorneå</i>	1 817	8	42	62	84	197	408	560	456
<b>Ahvenanmaa – <i>Åland</i></b>	<b>7 257</b>	<b>44</b>	<b>209</b>	<b>206</b>	<b>205</b>	<b>863</b>	<b>1 861</b>	<b>2 390</b>	<b>1 479</b>
Brändö	166	-	5	2	7	16	40	59	37
Eckerö	264	2	6	11	9	36	65	79	56
Finström	617	1	17	27	15	72	156	215	114
Föglö	192	1	5	5	3	25	46	56	51
Geta	133	-	7	4	3	12	21	53	33
Hammarland	380	3	12	11	14	44	102	110	84
Jomala	836	10	20	27	29	124	232	270	124
Kumlinge	120	-	-	2	7	16	23	41	31
Kökar	85	-	-	2	3	5	28	28	19
Lemland	391	2	7	9	6	53	116	138	60
Lumparland	116	-	4	2	2	10	27	46	25
Maarianhamina – <i>Mariehamn</i>	3 006	22	103	83	78	347	755	996	622
Saltvik	485	1	15	15	13	54	123	148	116
Sottunga	43	-	-	-	2	5	6	16	14
Sund	279	2	5	5	10	31	85	92	49
Vårdö	144	-	3	1	4	13	36	43	44
<b>Ulkomaille maksettu – Betaldats till utlandet</b>	<b>60 992</b>	<b>309</b>	<b>403</b>	<b>739</b>	<b>1 058</b>	<b>3 503</b>	<b>12 606</b>	<b>28 177</b>	<b>14 197</b>

'Kaikki eläkkeensaajat' -rivi sisältää myös ulkomailta asuvat eläkkeensaajat.  
'Samtliga pensionstagare' -raden avser också pensionstagare bosatta utomlands.

Omaa eläkettä saavat - Egenpensionstagare								Lesket - Efterlevande makar			
Yhteensä Samtliga	Ikä - Ålder							Yhteensä Samtliga	Ikä - Ålder		
	16–44	45–54	55–59	60–64	65–69	70–79	80–	16–49	50–64	65–	
<b>1 497 724</b>	<b>44 986</b>	<b>49 293</b>	<b>54 395</b>	<b>184 176</b>	<b>383 534</b>	<b>484 435</b>	<b>296 905</b>	<b>256 330</b>	<b>3 335</b>	<b>27 939</b>	<b>225 056</b>
<b>1 438 816</b>	<b>44 827</b>	<b>48 706</b>	<b>53 494</b>	<b>180 904</b>	<b>371 228</b>	<b>456 673</b>	<b>282 984</b>	<b>252 228</b>	<b>3 222</b>	<b>27 399</b>	<b>221 607</b>
<b>26 658</b>	<b>710</b>	<b>1 053</b>	<b>1 327</b>	<b>3 871</b>	<b>6 319</b>	<b>7 981</b>	<b>5 397</b>	<b>5 227</b>	<b>56</b>	<b>559</b>	<b>4 612</b>
1 109	29	43	46	158	254	344	235	225	1	19	205
10 581	344	432	542	1 570	2 547	3 129	2 017	1 921	26	215	1 680
3 592	77	136	162	517	855	1 153	692	744	4	89	651
1 407	27	53	86	230	314	417	280	254	1	28	225
1 257	22	54	79	173	290	388	251	272	5	35	232
601	7	21	31	68	139	153	182	134	-	9	125
3 338	87	116	147	505	799	991	693	680	9	66	605
3 454	88	137	163	474	828	1 011	753	741	7	70	664
1 319	29	61	71	176	293	395	294	256	3	28	225
<b>54 795</b>	<b>1 582</b>	<b>2 175</b>	<b>2 758</b>	<b>7 596</b>	<b>13 769</b>	<b>16 327</b>	<b>10 588</b>	<b>9 925</b>	<b>108</b>	<b>1 100</b>	<b>8 717</b>
604	9	20	30	89	183	182	91	118	1	16	101
2 204	58	81	139	337	576	649	364	352	4	51	297
7 319	277	347	400	1 114	1 679	2 047	1 455	1 281	15	142	1 124
3 445	71	112	143	456	817	1 137	709	685	3	61	621
2 399	67	77	103	359	679	701	413	398	10	42	346
1 699	36	55	91	255	443	470	349	344	4	39	301
1 234	35	46	52	149	328	414	210	230	1	17	212
700	11	13	29	87	181	249	130	135	3	9	123
409	13	16	18	60	113	115	74	68	-	10	58
1 639	37	60	64	219	407	498	354	316	2	26	288
1 577	39	65	73	226	412	500	262	296	2	32	262
1 377	41	67	93	202	328	384	262	241	1	25	215
14 896	549	688	803	2 027	3 671	4 389	2 769	2 564	33	300	2 231
1 665	31	68	81	210	385	480	410	308	2	31	275
419	5	13	26	51	100	140	84	93	2	15	76
1 210	23	42	62	190	306	382	205	206	2	29	175
2 849	58	117	150	367	751	880	526	529	5	62	462
1 134	20	38	51	127	232	375	291	250	3	18	229
5 833	165	182	247	839	1 662	1 645	1 093	1 085	10	139	936
405	7	13	23	43	108	130	81	65	-	12	53
1 778	30	55	80	189	408	560	456	361	5	24	332
<b>7 041</b>	<b>171</b>	<b>177</b>	<b>172</b>	<b>811</b>	<b>1 858</b>	<b>2 386</b>	<b>1 466</b>	<b>1 215</b>	<b>11</b>	<b>133</b>	<b>1 071</b>
161	3	2	6	14	40	59	37	23	-	3	20
255	5	8	7	35	65	79	56	46	-	7	39
604	14	23	13	70	156	214	114	114	-	11	103
182	1	3	3	22	46	56	51	43	2	5	36
130	7	4	3	10	21	53	32	31	-	2	29
369	11	11	10	42	102	109	84	67	-	9	58
801	16	21	26	113	232	270	123	116	4	21	91
117	-	2	6	14	23	41	31	19	-	3	16
83	-	1	3	4	28	28	19	20	1	2	17
379	4	8	5	48	116	138	60	55	-	8	47
112	2	2	2	9	27	45	25	20	-	1	19
2 924	90	72	68	335	752	995	612	484	3	41	440
468	12	14	8	48	123	148	115	95	1	12	82
43	-	-	2	5	6	16	14	9	-	-	9
272	4	5	6	31	85	92	49	50	-	5	45
141	2	1	4	11	36	43	44	23	-	3	20
<b>58 908</b>	<b>159</b>	<b>587</b>	<b>901</b>	<b>3 272</b>	<b>12 306</b>	<b>27 762</b>	<b>13 921</b>	<b>4 102</b>	<b>113</b>	<b>540</b>	<b>3 449</b>

## 7 Eläkkeensaajat eläkejärjestelmän mukaan 31.12.2015

## 7 Pensionstagare efter pensionssystem 31.12.2015

Maakunta - <i>Landskap</i> Kunta - <i>Kommun</i>	Omaa eläkettä saavat - <i>Egenpensionstagare</i>							
	Kaikki <i>Samtliga</i>	Kelan eläkkeensaajat - <i>FPA-pensionstagare</i>			Työeläkkeensaajat - <i>Arbetspensionstagare</i>			
		Kaikki <i>Samtliga</i>	Kelan ja työeläke <i>FPA- och arbetspen.</i>	Vain Kelan eläke <i>Endast FPA- pension</i>	Kaikki <i>Samtliga</i>	Yksit. sektori <i>Privata sektorn</i>	Julkinen sektori <i>Offentliga sektorn</i>	Vain työ- eläke <i>Endast arbetspen.</i>
<b>Kaikki eläkkeensaajat – <i>Samtliga pensionstagare</i></b>	<b>1 497 724</b>	<b>620 458</b>	<b>514 366</b>	<b>106 092</b>	<b>1 391 632</b>	<b>1 206 832</b>	<b>693 145</b>	<b>877 266</b>
<b>Suomessa asuvat – <i>I Finland bosatta</i></b>	<b>1 438 816</b>	<b>582 201</b>	<b>503 740</b>	<b>78 461</b>	<b>1 360 355</b>	<b>1 179 666</b>	<b>683 369</b>	<b>856 615</b>
<b>Uusimaa – <i>Nyland</i></b>	<b>333 904</b>	<b>96 841</b>	<b>80 467</b>	<b>16 374</b>	<b>317 530</b>	<b>277 365</b>	<b>162 563</b>	<b>237 063</b>
Askola	1 134	500	455	45	1 089	979	437	634
Espoo – Esbo	46 003	10 775	8 707	2 068	43 935	38 396	22 793	35 228
Hanko – Hangö	3 110	935	839	96	3 014	2 663	1 393	2 175
Helsinki – <i>Helsingfors</i>	128 302	36 389	29 294	7 095	121 207	104 279	66 280	91 913
Hyvinkää – <i>Hyvinge</i>	11 782	3 993	3 456	537	11 245	9 831	5 661	7 789
Inkoo – <i>Ingå</i>	1 489	526	492	34	1 455	1 301	667	963
Järvenpää – <i>Träskända</i>	8 724	2 528	2 067	461	8 263	7 176	4 324	6 196
Karkkila – <i>Högfors</i>	2 675	1 078	965	113	2 562	2 356	1 063	1 597
Kauniainen – <i>Grankull</i>	2 244	460	371	89	2 155	1 881	1 130	1 784
Kerava – <i>Kervo</i>	7 949	2 129	1 779	350	7 599	6 633	4 099	5 820
Kirkkonummi – <i>Kyrkslätt</i>	7 077	1 967	1 667	300	6 777	5 958	3 506	5 110
Lapinjärvi – <i>Lappträsk</i>	934	522	475	47	887	835	369	412
Lohja – <i>Lojo</i>	12 610	4 429	3 861	568	12 042	10 867	5 202	8 181
Loviisa – <i>Lovisa</i>	4 980	2 031	1 838	193	4 787	4 289	2 063	2 949
Myrskylä – <i>Mörskom</i>	617	323	298	25	592	554	223	294
Mäntsälä	4 516	1 785	1 564	221	4 295	3 829	2 015	2 731
Nurmijärvi	8 005	2 334	2 007	327	7 678	6 794	3 576	5 671
Pornainen – <i>Borgnäs</i>	917	313	285	28	889	803	400	604
Porvoo – <i>Borgå</i>	11 984	3 979	3 409	570	11 414	10 043	5 128	8 005
Pukkila	526	257	243	14	512	483	189	269
Raasepori – <i>Raseborg</i>	8 542	3 061	2 649	412	8 130	6 966	4 198	5 481
Sipoo – <i>Sibbo</i>	3 984	1 210	1 054	156	3 828	3 277	1 858	2 774
Siuntio – <i>Sjundeå</i>	1 284	404	357	47	1 237	1 108	579	880
Tuusula – <i>Tusby</i>	7 851	2 221	1 886	335	7 516	6 638	3 697	5 630
Vantaa – <i>Vanda</i>	40 499	10 654	8 636	2 018	38 481	34 127	18 934	29 845
Vihti – <i>Vichtis</i>	6 166	2 038	1 813	225	5 941	5 299	2 779	4 128
<b>Varsinais-Suomi – <i>Egentliga Finland</i></b>	<b>130 016</b>	<b>51 414</b>	<b>44 905</b>	<b>6 509</b>	<b>123 507</b>	<b>108 091</b>	<b>57 991</b>	<b>78 602</b>
Aura	899	398	351	47	852	773	356	501
Kaarina – <i>S:t Karins</i>	7 984	2 502	2 206	296	7 688	6 652	3 773	5 482
Kemiönsaari – <i>Kimitoön</i>	2 626	1 200	1 091	109	2 517	2 276	1 109	1 426
Koski Tl	866	502	472	30	836	779	308	364
Kustavi – <i>Gustavs</i>	403	191	175	16	387	356	164	212
Laitila	2 558	1 377	1 233	144	2 414	2 223	927	1 181
Lieto – <i>Lundo</i>	4 260	1 639	1 459	180	4 080	3 622	1 798	2 621
Loimaa	5 710	2 905	2 607	298	5 412	4 841	2 242	2 805
Marttila	661	373	327	46	615	561	228	288
Masku	2 058	728	658	70	1 988	1 777	841	1 330
Mynämäki	2 370	1 116	1 013	103	2 267	2 023	974	1 254
Naantali – <i>Nådendal</i>	5 484	1 780	1 588	192	5 292	4 677	2 482	3 704
Nousiainen – <i>Nousis</i>	1 100	491	440	51	1 049	932	425	609
Oripää	416	253	239	14	402	382	139	163
Paimio – <i>Pemar</i>	2 736	976	872	104	2 632	2 260	1 318	1 760
Parainen – <i>Pargas</i>	4 765	1 681	1 478	203	4 562	3 899	2 376	3 084
Pyhäranta	668	300	274	26	642	600	234	368
Pöytyä	2 547	1 345	1 227	118	2 429	2 215	1 006	1 202
Raisio – <i>Reso</i>	6 587	2 322	1 988	334	6 253	5 588	2 719	4 265
Rusko	1 357	500	460	40	1 317	1 191	570	857

'Kaikki eläkkeensaajat' -rivi sisältää myös ulkomailla asuvat eläkkeensaajat.  
'*Samtliga pensionstagare*' -raden avser också pensionstagare bosatta utomlands.

## 7 Eläkkeensaajat eläkejärjestelmän mukaan 31.12.2015

## 7 Pensionstagare efter pensionssystem 31.12.2015

Maakunta - Landskap Kunta - Kommun	Omaa eläkettä saavat - Egenpensionstagare							
	Kaikki Samtliga	Kelan eläkkeensaajat - FPA-pensionstagare			Työeläkkeensaajat - Arbetspensionstagare			
		Kaikki Samtliga	Kelan ja työeläke FPA- och arbetspen.	Vain Kelan eläke Endast FPA- pension	Kaikki Samtliga	Yksit. sektori Privata sektorn	Julkinen sektori Offentliga sektorn	Vain työ- eläke Endast arbetspen.
<b>Kaikki eläkkeensaajat – Samtliga pensionstagare</b>	<b>1 497 724</b>	<b>620 458</b>	<b>514 366</b>	<b>106 092</b>	<b>1 391 632</b>	<b>1 206 832</b>	<b>693 145</b>	<b>877 266</b>
<b>Suomessa asuvat – I Finland bosatta</b>	<b>1 438 816</b>	<b>582 201</b>	<b>503 740</b>	<b>78 461</b>	<b>1 360 355</b>	<b>1 179 666</b>	<b>683 369</b>	<b>856 615</b>
<b>Varsinais-Suomi – Egentliga Finland</b>	<b>130 016</b>	<b>51 414</b>	<b>44 905</b>	<b>6 509</b>	<b>123 507</b>	<b>108 091</b>	<b>57 991</b>	<b>78 602</b>
Salo	16 194	6 963	6 212	751	15 443	13 887	6 480	9 231
Sauvo – Sagu	909	449	404	45	864	788	337	460
Somero	3 335	1 792	1 644	148	3 187	2 917	1 191	1 543
Taivassalo – Tövsala	634	324	301	23	611	559	243	310
Turku – Åbo	46 871	16 835	13 976	2 859	44 012	37 236	22 972	30 036
Uusikaupunki – Nystad	5 219	2 040	1 819	221	4 998	4 379	2 494	3 179
Vehmaa	799	432	391	41	758	698	285	367
<b>Satakunta</b>	<b>69 868</b>	<b>30 813</b>	<b>27 049</b>	<b>3 764</b>	<b>66 104</b>	<b>58 661</b>	<b>29 388</b>	<b>39 055</b>
Eura	3 868	1 691	1 482	209	3 659	3 389	1 250	2 177
Eurajoki – Euraåminne	1 745	793	714	79	1 666	1 528	668	952
Harjavalta	2 643	981	845	136	2 507	2 057	1 241	1 662
Honkajoki	595	397	361	36	559	529	214	198
Huittinen	3 461	1 858	1 667	191	3 270	2 982	1 340	1 603
Jämijärvi	703	432	408	24	679	637	289	271
Kankaanpää	3 695	1 976	1 760	216	3 479	3 036	1 698	1 719
Karvia	946	627	579	48	898	845	345	319
Kokemäki – Kumo	2 643	1 298	1 143	155	2 488	2 221	1 055	1 345
Köyliö – Kjulo	909	429	393	36	873	779	375	480
Luvia	1 002	401	366	35	967	881	396	601
Merikarvia – Sastmola	1 305	738	636	102	1 203	1 063	574	567
Nakkila	1 785	819	726	93	1 692	1 511	704	966
Pomarkku – Pâmark	812	479	429	50	762	702	301	333
Pori – Björneborg	26 009	10 783	9 264	1 519	24 490	21 572	11 563	15 226
Rauma – Raumo	11 635	4 523	3 951	572	11 063	9 761	4 754	7 112
Siikainen	642	422	388	34	608	562	254	220
Säkylä	1 525	566	516	50	1 475	1 249	739	959
Ulvila – Ulvsby	3 945	1 600	1 421	179	3 766	3 357	1 628	2 345
<b>Kanta-Häme – Egentliga Tavastland</b>	<b>50 021</b>	<b>19 738</b>	<b>17 390</b>	<b>2 348</b>	<b>47 673</b>	<b>41 191</b>	<b>23 635</b>	<b>30 283</b>
Forssa	6 018	2 618	2 327	291	5 727	5 159	2 394	3 400
Hattula	2 505	891	791	100	2 405	2 004	1 325	1 614
Hausjärvi	2 160	932	841	91	2 069	1 897	921	1 228
Humppila	750	413	379	34	716	678	271	337
Hämeenlinna – Tavastehus	20 015	7 492	6 541	951	19 064	15 810	10 347	12 523
Janakkala	4 604	1 719	1 531	188	4 416	3 988	1 794	2 885
Jokioinen – Jockis	1 528	665	610	55	1 473	1 300	724	863
Loppi	2 313	1 115	1 033	82	2 231	2 055	933	1 198
Riihimäki	7 452	2 562	2 126	436	7 016	5 959	3 857	4 890
Tammela	1 899	913	830	83	1 816	1 652	760	986
Ypäjä	777	418	381	37	740	689	309	359
<b>Pirkanmaa – Birkaland</b>	<b>129 859</b>	<b>52 781</b>	<b>46 172</b>	<b>6 609</b>	<b>123 250</b>	<b>107 781</b>	<b>59 250</b>	<b>77 078</b>
Akaa	4 575	2 057	1 856	201	4 374	3 941	1 921	2 518
Hämeenkyrö – Tavastkyro	3 063	1 394	1 241	153	2 910	2 633	1 243	1 669
Ikaalinen – Ikaalis	2 528	1 196	1 108	88	2 440	2 179	1 071	1 332
Juupajoki	696	343	313	30	666	602	318	353
Kangasala	7 375	2 797	2 466	331	7 044	6 079	3 426	4 578

'Kaikki eläkkeensaajat' -rivi sisältää myös ulkomailla asuvat eläkkeensaajat.

'Samtliga pensionstagare' -raden avser också pensionstagare bosatta utomlands.

## 7 Eläkkeensaajat eläkejärjestelmän mukaan 31.12.2015

## 7 Pensionstagare efter pensionssystem 31.12.2015

Maakunta - <i>Landskap</i> Kunta - <i>Kommun</i>	Omaa eläkettä saavat - <i>Egenpensionstagare</i>							
	Kaikki <i>Samtliga</i>	Kelan eläkkeensaajat - <i>FPA-pensionstagare</i>			Työeläkkeensaajat - <i>Arbetspensionstagare</i>			
		Kaikki <i>Samtliga</i>	Kelan ja työeläke <i>FPA- och arbetspen.</i>	Vain Kelan eläke <i>Endast FPA- pension</i>	Kaikki <i>Samtliga</i>	Yksit. sektori <i>Privata sektorn</i>	Julkinen sektori <i>Offentliga sektorn</i>	Vain työ- eläke <i>Endast arbetspen.</i>
<b>Kaikki eläkkeensaajat – <i>Samtliga pensionstagare</i></b>	<b>1 497 724</b>	<b>620 458</b>	<b>514 366</b>	<b>106 092</b>	<b>1 391 632</b>	<b>1 206 832</b>	<b>693 145</b>	<b>877 266</b>
<b>Suomessa asuvat – <i>I Finland bosatta</i></b>	<b>1 438 816</b>	<b>582 201</b>	<b>503 740</b>	<b>78 461</b>	<b>1 360 355</b>	<b>1 179 666</b>	<b>683 369</b>	<b>856 615</b>
<b>Pirkanmaa – <i>Birkaland</i></b>	<b>129 859</b>	<b>52 781</b>	<b>46 172</b>	<b>6 609</b>	<b>123 250</b>	<b>107 781</b>	<b>59 250</b>	<b>77 078</b>
Kihniö	757	453	408	45	712	641	328	304
Lempäälä	4 370	1 633	1 425	208	4 162	3 667	2 015	2 737
Mänttä-Vilppula	4 157	1 546	1 334	212	3 945	3 526	1 662	2 611
Nokia	8 046	2 973	2 630	343	7 703	6 874	3 239	5 073
Orivesi	3 143	1 542	1 425	117	3 026	2 656	1 492	1 601
Parkano	2 468	1 259	1 118	141	2 327	2 095	1 060	1 209
Pirkkala – <i>Birkala</i>	3 868	1 179	1 026	153	3 715	3 202	1 855	2 689
Punkalaidun	1 194	719	659	60	1 134	1 048	427	475
Pälkäne	2 250	1 119	1 024	95	2 155	1 943	941	1 131
Ruovesi	1 907	989	902	87	1 820	1 613	845	918
Sastamala	8 393	4 164	3 721	443	7 950	7 050	3 724	4 229
Tampere – <i>Tammerfors</i>	52 138	19 553	16 475	3 078	49 060	41 923	25 699	32 585
Urjala	1 820	1 013	927	86	1 734	1 604	624	807
Valkeakoski	6 457	2 136	1 884	252	6 205	5 559	2 584	4 321
Vesilahti	969	533	477	56	913	823	380	436
Virrat – <i>Viridis</i>	2 850	1 564	1 419	145	2 705	2 418	1 220	1 286
Ylöjärvi	6 835	2 619	2 334	285	6 550	5 705	3 176	4 216
<b>Päijät-Häme – <i>Päijänne-Tavastland</i></b>	<b>60 520</b>	<b>25 783</b>	<b>22 664</b>	<b>3 119</b>	<b>57 401</b>	<b>51 229</b>	<b>25 893</b>	<b>34 737</b>
Asikkala	3 019	1 308	1 190	118	2 901	2 597	1 269	1 711
Hartola	1 217	724	667	57	1 160	1 038	525	493
Heinola	7 289	2 903	2 565	338	6 951	6 074	3 300	4 386
Hollola	5 789	2 299	2 046	253	5 536	4 942	2 465	3 490
Hämeenkoski	677	378	343	35	642	592	253	299
Kärkölä	1 411	669	606	63	1 348	1 256	501	742
Lahti – <i>Lahtis</i>	29 226	11 785	10 113	1 672	27 554	24 448	12 860	17 441
Nastola	4 011	1 673	1 462	211	3 800	3 447	1 611	2 338
Orimattila	4 689	2 259	2 039	220	4 469	4 102	1 758	2 430
Padasjoki	1 368	721	660	61	1 307	1 162	624	647
Sysmä	1 824	1 064	973	91	1 733	1 571	727	760
<b>Kymenlaakso – <i>Kymmenedalen</i></b>	<b>57 636</b>	<b>22 862</b>	<b>19 634</b>	<b>3 228</b>	<b>54 408</b>	<b>47 055</b>	<b>25 450</b>	<b>34 774</b>
Hamina – <i>Fredrikshamn</i>	7 009	2 742	2 375	367	6 642	5 671	3 188	4 267
Iitti	2 370	1 181	1 075	106	2 264	2 032	1 005	1 189
Kotka	16 827	6 056	5 088	968	15 859	13 817	7 306	10 771
Kouvola	27 702	10 955	9 372	1 583	26 119	22 369	12 553	16 747
Miehikkälä	904	584	527	57	847	770	334	320
Pyhtää – <i>Pyttis</i>	1 625	677	587	90	1 535	1 384	580	948
Virolahti	1 199	667	610	57	1 142	1 012	484	532
<b>Etelä-Karjala – <i>Södra Karelen</i></b>	<b>41 327</b>	<b>17 122</b>	<b>14 931</b>	<b>2 191</b>	<b>39 136</b>	<b>33 700</b>	<b>18 144</b>	<b>24 205</b>
Imatra	9 603	3 423	2 844	579	9 024	7 874	4 008	6 180
Lappeenranta – <i>Villmanstrand</i>	20 114	7 897	6 780	1 117	18 997	16 097	9 222	12 217
Lemi	908	497	460	37	871	784	324	411
Luumäki	1 840	978	900	78	1 762	1 587	738	862
Parikkala	2 354	1 306	1 197	109	2 245	1 913	1 057	1 048
Rautjärvi	1 591	753	662	91	1 500	1 347	597	838
Ruokolahti	2 106	916	834	82	2 024	1 742	891	1 190
Savitaipale	1 510	860	801	59	1 451	1 273	657	650
Taipalsaari	1 301	492	453	39	1 262	1 083	650	809

'Kaikki eläkkeensaajat' -rivi sisältää myös ulkomailla asuvat eläkkeensaajat.  
'*Samtliga pensionstagare*' -raden avser också pensionstagare bosatta utomlands.

## 7 Eläkkeensaajat eläkejärjestelmän mukaan 31.12.2015

## 7 Pensionstagare efter pensionssystem 31.12.2015

Maakunta - Landskap Kunta - Kommun	Omaa eläkettä saavat - Egenpensionstagare							
	Kaikki Samtliga	Kelan eläkkeensaajat - FPA-pensionstagare			Työeläkkeensaajat - Arbetspensionstagare			
		Kaikki Samtliga	Kelan ja työeläke FPA- och arbetspen.	Vain Kelan eläke Endast FPA- pension	Kaikki Samtliga	Yksit. sektori Privata sektorn	Julkinen sektori Offentliga sektorn	Vain työ- eläke Endast arbetspen.
<b>Kaikki eläkkeensaajat – Samtliga pensionstagare</b>	<b>1 497 724</b>	<b>620 458</b>	<b>514 366</b>	<b>106 092</b>	<b>1 391 632</b>	<b>1 206 832</b>	<b>693 145</b>	<b>877 266</b>
<b>Suomessa asuvat – I Finland bosatta</b>	<b>1 438 816</b>	<b>582 201</b>	<b>503 740</b>	<b>78 461</b>	<b>1 360 355</b>	<b>1 179 666</b>	<b>683 369</b>	<b>856 615</b>
<b>Etelä-Savo – Södra Savolax</b>	<b>53 175</b>	<b>25 701</b>	<b>22 699</b>	<b>3 002</b>	<b>50 173</b>	<b>43 030</b>	<b>25 743</b>	<b>27 474</b>
Enonkoski	626	363	326	37	589	529	295	263
Heinävesi	1 617	939	837	102	1 515	1 347	730	678
Hirvensalmi	928	518	471	47	881	788	391	410
Joroinen – Jorois	1 789	909	835	74	1 715	1 517	786	880
Juva	2 588	1 563	1 429	134	2 454	2 177	1 080	1 025
Kangasniemi	2 370	1 376	1 233	143	2 227	1 982	985	994
Mikkeli – S:t Michel	16 647	7 237	6 262	975	15 672	13 065	8 630	9 410
Mäntyharju	2 545	1 385	1 240	145	2 400	2 146	1 098	1 160
Pertunmaa	774	489	442	47	727	685	275	285
Pieksämäki	7 121	3 194	2 725	469	6 652	5 398	3 946	3 927
Puumala	1 055	583	524	59	996	898	479	472
Rantasalmi	1 467	848	756	92	1 375	1 243	586	619
Savonlinna – Nyslott	12 437	5 585	4 963	622	11 815	10 223	5 933	6 852
Sulkava	1 211	712	656	56	1 155	1 032	529	499
<b>Pohjois-Savo – Norra Savolax</b>	<b>75 793</b>	<b>36 153</b>	<b>31 345</b>	<b>4 808</b>	<b>70 985</b>	<b>60 586</b>	<b>37 112</b>	<b>39 640</b>
Iisalmi – Idensalmi	6 778	3 263	2 799	464	6 314	5 359	3 339	3 515
Juankoski	1 935	1 039	903	136	1 799	1 615	829	896
Kaavi	1 389	866	735	131	1 258	1 132	614	523
Keitele	969	595	545	50	919	840	407	374
Kiuruvesi	3 170	1 933	1 732	201	2 969	2 695	1 332	1 237
Kuopio	28 915	11 934	10 176	1 758	27 157	22 184	15 878	16 981
Lapinlahti	3 327	1 906	1 678	228	3 099	2 774	1 408	1 421
Leppävirta	3 552	1 780	1 581	199	3 353	2 971	1 513	1 772
Pielavesi	2 010	1 182	1 058	124	1 886	1 687	912	828
Rautalamppi	1 404	811	725	86	1 318	1 154	640	593
Rautavaara	836	564	497	67	769	694	398	272
Siilinjärvi	5 224	1 928	1 670	258	4 966	3 980	2 810	3 296
Sonkajärvi	1 649	1 006	870	136	1 513	1 325	745	643
Suonenjoki	2 796	1 528	1 334	194	2 602	2 284	1 352	1 268
Tervo	695	436	381	55	640	584	309	259
Tuusniemi	1 221	712	631	81	1 140	1 021	577	509
Varkaus	7 660	3 248	2 761	487	7 173	6 364	3 145	4 412
Vesanto	1 019	654	583	71	948	866	417	365
Vieremä	1 244	768	686	82	1 162	1 057	487	476
<b>Pohjois-Karjala – Norra Karelen</b>	<b>51 159</b>	<b>24 945</b>	<b>21 714</b>	<b>3 231</b>	<b>47 928</b>	<b>40 535</b>	<b>26 417</b>	<b>26 214</b>
Ilomantsi – Ilomants	2 466	1 401	1 225	176	2 290	1 963	1 274	1 065
Joensuu	19 602	8 059	6 810	1 249	18 353	14 948	10 919	11 543
Juuka	2 170	1 311	1 145	166	2 004	1 762	1 000	859
Kitee	4 205	2 366	2 127	239	3 966	3 485	1 857	1 839
Kontiolahti	3 013	1 227	1 073	154	2 859	2 276	1 775	1 786
Lieksa	5 058	2 469	2 183	286	4 772	4 139	2 482	2 589
Liperi	3 295	1 608	1 411	197	3 098	2 621	1 706	1 687
Nurmes	3 222	1 781	1 575	206	3 016	2 645	1 632	1 441
Outokumpu	2 620	1 349	1 154	195	2 425	2 152	1 264	1 271
Polvijärvi	1 722	1 083	955	128	1 594	1 426	738	639
Rääkkylä	1 061	674	607	67	994	909	453	387
Tohmajärvi	1 737	985	886	99	1 638	1 406	826	752
Valtimo	988	632	563	69	919	803	491	356

'Kaikki eläkkeensaajat' -rivi sisältää myös ulkomailla asuvat eläkkeensaajat.

'Samtliga pensionstagare' -raden avser också pensionstagare bosatta utomlands.

## 7 Eläkkeensaajat eläkejärjestelmän mukaan 31.12.2015

## 7 Pensionstagare efter pensionssystem 31.12.2015

Maakunta - <i>Landskap</i> Kunta - <i>Kommun</i>	Omaa eläkettä saavat - <i>Egenpensionstagare</i>							
	Kaikki <i>Samtliga</i>	Kelan eläkkeensaajat - <i>FPA-pensionstagare</i>			Työeläkkeensaajat - <i>Arbetspensionstagare</i>			
		Kaikki <i>Samtliga</i>	Kelan ja työeläke <i>FPA- och arbetspen.</i>	Vain Kelan eläke <i>Endast FPA- pension</i>	Kaikki <i>Samtliga</i>	Yksit. sektori <i>Privata sektorn</i>	Julkinen sektori <i>Offentliga sektorn</i>	Vain työ- eläke <i>Endast arbetspen.</i>
<b>Kaikki eläkkeensaajat – <i>Samtliga pensionstagare</i></b>	<b>1 497 724</b>	<b>620 458</b>	<b>514 366</b>	<b>106 092</b>	<b>1 391 632</b>	<b>1 206 832</b>	<b>693 145</b>	<b>877 266</b>
<b>Suomessa asuvat – <i>I Finland bosatta</i></b>	<b>1 438 816</b>	<b>582 201</b>	<b>503 740</b>	<b>78 461</b>	<b>1 360 355</b>	<b>1 179 666</b>	<b>683 369</b>	<b>856 615</b>
<b>Keski-Suomi – <i>Mellersta Finland</i></b>	<b>76 094</b>	<b>33 934</b>	<b>29 257</b>	<b>4 677</b>	<b>71 417</b>	<b>61 054</b>	<b>36 897</b>	<b>42 160</b>
Hankasalmi	1 886	1 102	976	126	1 760	1 581	858	784
Joutsa	1 989	1 082	976	106	1 883	1 676	904	907
Jyväskylä	30 487	11 325	9 384	1 941	28 546	23 613	15 842	19 162
Jämsä	7 516	3 208	2 743	465	7 051	6 198	3 060	4 308
Kannonkoski	589	370	330	40	549	504	269	219
Karstula	1 622	980	877	103	1 519	1 345	672	642
Keuruu	3 880	1 650	1 443	207	3 673	3 006	2 003	2 230
Kinnula	655	428	385	43	612	560	282	227
Kivijärvi	534	339	302	37	497	442	258	195
Konnevesi	1 081	665	590	75	1 006	908	479	416
Kuhmoinen	1 139	616	560	56	1 083	962	518	523
Kyyjärvi	527	360	330	30	497	459	228	167
Laukaa	4 465	1 887	1 611	276	4 189	3 591	2 162	2 578
Luhanka	361	228	208	20	341	312	143	133
Multia	693	437	398	39	654	583	302	256
Muurame	2 016	703	616	87	1 929	1 644	1 061	1 313
Petäjävesi	1 166	648	570	78	1 088	945	555	518
Pihtipudas	1 534	930	826	104	1 430	1 281	694	604
Saarijärvi	3 488	1 974	1 772	202	3 286	2 883	1 609	1 514
Toivakka	782	399	354	45	737	635	393	383
Uurainen	842	483	434	49	793	710	388	359
Viitasaari	2 676	1 507	1 335	172	2 504	2 182	1 239	1 169
Äänekoski	6 166	2 613	2 237	376	5 790	5 034	2 978	3 553
<b>Etelä-Pohjanmaa – <i>Södra Österbotten</i></b>	<b>57 277</b>	<b>30 333</b>	<b>27 151</b>	<b>3 182</b>	<b>54 095</b>	<b>47 386</b>	<b>25 150</b>	<b>26 944</b>
Alajärvi	3 303	2 086	1 857	229	3 074	2 778	1 346	1 217
Alavus	3 921	2 327	2 068	259	3 662	3 228	1 600	1 594
Evijärvi	852	526	469	57	795	713	361	326
Ilmajoki	3 142	1 627	1 458	169	2 973	2 659	1 283	1 515
Isojoki – <i>Storå</i>	813	552	483	69	744	691	289	261
Jalasjärvi	2 662	1 585	1 449	136	2 526	2 307	1 005	1 077
Karjajoki – <i>Bötom</i>	533	353	321	32	501	476	178	180
Kauhajoki	4 355	2 646	2 362	284	4 071	3 746	1 631	1 709
Kauhava	5 585	3 108	2 839	269	5 316	4 729	2 340	2 477
Kuortane	1 362	843	772	71	1 291	1 186	522	519
Kurikka	4 737	2 614	2 340	274	4 463	4 068	1 783	2 123
Lappajärvi	1 256	756	695	61	1 195	1 067	557	500
Lapua – <i>Lappo</i>	4 166	2 011	1 817	194	3 972	3 412	2 009	2 155
Seinäjoki	14 530	5 871	5 102	769	13 761	11 299	7 512	8 659
Soini	791	538	503	35	756	699	341	253
Teuva – <i>Östermark</i>	2 074	1 250	1 160	90	1 984	1 796	810	824
Vimpeli	1 022	553	498	55	967	834	467	469
Ähtäri – <i>Etseri</i>	2 173	1 087	958	129	2 044	1 698	1 116	1 086
<b>Pohjanmaa – <i>Österbotten</i></b>	<b>48 049</b>	<b>20 650</b>	<b>18 390</b>	<b>2 260</b>	<b>45 789</b>	<b>40 132</b>	<b>21 563</b>	<b>27 399</b>
Isokyrö – <i>Storkyro</i>	1 505	824	762	62	1 443	1 322	614	681
Kaskinen – <i>Kaskö</i>	555	175	163	12	543	493	241	380
Korsnäs	690	436	410	26	664	615	271	254
Kristiinankaupunki – <i>Kristinestad</i>	2 672	1 402	1 256	146	2 526	2 182	1 194	1 270
Kruunupyy – <i>Kronoby</i>	1 939	1 068	995	73	1 866	1 710	777	871

'Kaikki eläkkeensaajat' -rivi sisältää myös ulkomailla asuvat eläkkeensaajat.  
'*Samtliga pensionstagare*' -raden avser också pensionstagare bosatta utomlands.



## 7 Eläkkeensaajat eläkejärjestelmän mukaan 31.12.2015

## 7 Pensionstagare efter pensionssystem 31.12.2015

Maakunta - Landskap Kunta - Kommun	Omaa eläkettä saavat - Egenpensionstagare							
	Kaikki Samtliga	Kelan eläkkeensaajat - FPA-pensionstagare			Työeläkkeensaajat - Arbetspensionstagare			
		Kaikki Samtliga	Kelan ja työeläke FPA- och arbetspen.	Vain Kelan eläke Endast FPA- pension	Kaikki Samtliga	Yksit. sektori Privata sektorn	Julkinen sektori Offentliga sektorn	Vain työ- eläke Endast arbetspen.
<b>Kaikki eläkkeensaajat – Samtliga pensionstagare</b>	<b>1 497 724</b>	<b>620 458</b>	<b>514 366</b>	<b>106 092</b>	<b>1 391 632</b>	<b>1 206 832</b>	<b>693 145</b>	<b>877 266</b>
<b>Suomessa asuvat – I Finland bosatta</b>	<b>1 438 816</b>	<b>582 201</b>	<b>503 740</b>	<b>78 461</b>	<b>1 360 355</b>	<b>1 179 666</b>	<b>683 369</b>	<b>856 615</b>
<b>Pohjanmaa – Österbotten</b>	<b>48 049</b>	<b>20 650</b>	<b>18 390</b>	<b>2 260</b>	<b>45 789</b>	<b>40 132</b>	<b>21 563</b>	<b>27 399</b>
Laihia – Laihela	2 145	1 068	958	110	2 035	1 827	886	1 077
Luoto – Larsmo	912	353	299	54	858	751	390	559
Maalahti – Malax	1 740	915	835	80	1 660	1 483	800	825
Mustasaari – Korsholm	4 704	1 944	1 791	153	4 551	3 901	2 243	2 760
Närpiö – Närpes	3 096	1 722	1 571	151	2 945	2 692	1 218	1 374
Pedersören kunta – Pedersöre	2 356	1 173	1 087	86	2 270	2 091	949	1 183
Pietarsaari – Jakobstad	5 846	1 971	1 665	306	5 540	4 748	2 526	3 875
Uusikaarlepyy – Nykarleby	2 111	1 130	1 038	92	2 019	1 849	885	981
Vaasa – Vasa	15 798	5 411	4 573	838	14 960	12 728	7 703	10 387
Vöyri – Vörå	1 980	1 058	987	71	1 909	1 740	866	922
<b>Keski-Pohjanmaa – Mellersta Österbotten</b>	<b>18 653</b>	<b>9 148</b>	<b>8 078</b>	<b>1 070</b>	<b>17 583</b>	<b>15 521</b>	<b>8 130</b>	<b>9 505</b>
Halsua	447	305	283	22	425	383	197	142
Kannus	1 570	802	724	78	1 492	1 332	679	768
Kaustinen – Kaustby	1 105	635	574	61	1 044	938	456	470
Kokkola – Karleby	12 341	5 417	4 692	725	11 616	10 133	5 442	6 924
Lestijärvi	288	194	178	16	272	251	132	94
Perho	797	502	449	53	744	685	351	295
Toholampi	1 007	619	558	61	946	865	369	388
Veteli – Vetil	1 098	674	620	54	1 044	934	504	424
<b>Pohjois-Pohjanmaa – Norra Österbotten</b>	<b>96 971</b>	<b>44 081</b>	<b>37 231</b>	<b>6 850</b>	<b>90 121</b>	<b>76 482</b>	<b>49 354</b>	<b>52 890</b>
Alavieska	795	487	432	55	740	668	320	308
Haapajärvi	2 149	1 220	1 037	183	1 966	1 667	1 128	929
Haapavesi	2 022	1 210	1 030	180	1 842	1 630	873	812
Hailuoto – Karlö li	429	171	163	8	421	364	250	258
li	2 464	1 291	1 094	197	2 267	1 960	1 278	1 173
Kalajoki	3 582	1 994	1 829	165	3 417	3 119	1 431	1 588
Kempele	3 246	1 081	919	162	3 084	2 580	1 735	2 165
Kuusamo	5 142	2 758	2 378	380	4 762	4 016	2 679	2 384
Kärsämäki	892	598	528	70	822	756	362	294
Liminka – Limingo	1 273	547	449	98	1 175	1 001	620	726
Lumijoki	459	261	234	27	432	402	187	198
Merijärvi	326	211	185	26	300	281	126	115
Muhos	2 046	940	797	143	1 903	1 570	1 115	1 106
Nivala	2 894	1 719	1 506	213	2 681	2 398	1 214	1 175
Oulainen	2 349	1 185	1 014	171	2 178	1 818	1 139	1 164
Oulu – Uleåborg	39 701	14 459	11 618	2 841	36 860	29 913	22 423	25 242
Pudasjärvi	3 115	1 904	1 648	256	2 859	2 496	1 651	1 211
Pyhäjoki	1 086	560	505	55	1 031	944	427	526
Pyhäjärvi	2 222	1 224	1 037	187	2 035	1 808	964	998
Pyhäntä	457	265	237	28	429	402	200	192
Raahe – Brahestad	7 311	2 889	2 389	500	6 811	6 036	2 994	4 422
Reisjärvi	930	583	506	77	853	764	392	347
Sievi	1 242	807	697	110	1 132	1 036	471	435
Siikajoki	1 529	794	685	109	1 420	1 291	656	735
Siikalatva	2 061	1 267	1 132	135	1 926	1 732	924	794
Taivalkoski	1 468	837	712	125	1 343	1 157	889	631
Tyrnävä	1 119	592	527	65	1 054	951	495	527
Utajärvi	1 060	624	546	78	982	891	503	436
Ylivieska	3 602	1 603	1 397	206	3 396	2 831	1 908	1 999

'Kaikki eläkkeensaajat' -rivi sisältää myös ulkomailla asuvat eläkkeensaajat.

'Samtliga pensionstagare' -raden avser också pensionstagare bosatta utomlands.

## 7 Eläkkeensaajat eläkejärjestelmän mukaan 31.12.2015

## 7 Pensionstagare efter pensionssystem 31.12.2015

Maakunta - <i>Landskap</i> Kunta - <i>Kommun</i>	Omaa eläkettä saavat - <i>Egenpensionstagare</i>							
	Kaikki <i>Samtliga</i>	Kelan eläkkeensaajat - <i>FPA-pensionstagare</i>			Työeläkkeensaajat - <i>Arbetspensionstagare</i>			
		Kaikki <i>Samtliga</i>	Kelan ja työeläke <i>FPA- och arbetspen.</i>	Vain Kelan eläke <i>Endast FPA- pension</i>	Kaikki <i>Samtliga</i>	Yksit. sektori <i>Privata sektorn</i>	Julkinen sektori <i>Offentliga sektorn</i>	Vain työ- eläke <i>Endast arbetspen.</i>
<b>Kaikki eläkkeensaajat – <i>Samtliga pensionstagare</i></b>	<b>1 497 724</b>	<b>620 458</b>	<b>514 366</b>	<b>106 092</b>	<b>1 391 632</b>	<b>1 206 832</b>	<b>693 145</b>	<b>877 266</b>
<b>Suomessa asuvat – <i>I Finland bosatta</i></b>	<b>1 438 816</b>	<b>582 201</b>	<b>503 740</b>	<b>78 461</b>	<b>1 360 355</b>	<b>1 179 666</b>	<b>683 369</b>	<b>856 615</b>
<b>Kainuu – <i>Kajanaland</i></b>	<b>26 658</b>	<b>13 007</b>	<b>11 362</b>	<b>1 645</b>	<b>25 013</b>	<b>21 063</b>	<b>15 168</b>	<b>13 651</b>
Hyrnsalmi	1 109	686	597	89	1 020	898	605	423
Kajaani – <i>Kajana</i>	10 581	3 953	3 331	622	9 959	8 174	5 993	6 628
Kuhmo	3 592	2 008	1 782	226	3 366	2 839	2 137	1 584
Paltamo	1 407	795	716	79	1 328	1 144	820	612
Puolanka	1 257	752	661	91	1 166	994	753	505
Ristijärvi	601	353	314	39	562	473	300	248
Sotkamo	3 338	1 722	1 537	185	3 153	2 742	1 669	1 616
Suomussalmi	3 454	2 000	1 763	237	3 217	2 718	2 125	1 454
Vaala	1 319	738	661	77	1 242	1 081	766	581
<b>Lappi – <i>Lappland</i></b>	<b>54 795</b>	<b>24 440</b>	<b>21 187</b>	<b>3 253</b>	<b>51 542</b>	<b>43 161</b>	<b>31 915</b>	<b>30 355</b>
Enontekiö – <i>Enontekis</i>	604	376	342	34	570	466	430	228
Inari – <i>Enare</i>	2 204	998	884	114	2 090	1 673	1 526	1 206
Kemi	7 319	2 777	2 266	511	6 808	5 883	3 407	4 542
Kemijärvi	3 445	1 520	1 320	200	3 245	2 756	1 922	1 925
Keminmaa	2 399	890	780	110	2 289	1 966	1 197	1 509
Kittilä	1 699	905	821	84	1 615	1 412	1 124	794
Kolari	1 234	645	565	80	1 154	1 014	803	589
Muonio	700	334	303	31	669	533	486	366
Pelkosenniemi	409	212	179	33	376	309	248	197
Pello	1 639	901	797	104	1 535	1 290	1 047	738
Posio	1 577	986	882	104	1 473	1 316	821	591
Ranua	1 377	860	753	107	1 270	1 130	712	517
Rovaniemi	14 896	5 627	4 749	878	14 018	11 051	9 623	9 269
Salla	1 665	969	874	95	1 570	1 323	1 043	696
Savukoski	419	235	212	23	396	354	287	184
Simo	1 210	520	465	55	1 155	1 033	597	690
Sodankylä	2 849	1 408	1 254	154	2 695	2 226	1 880	1 441
Tervola	1 134	597	536	61	1 073	942	626	537
Tornio – <i>Torneå</i>	5 833	2 480	2 133	347	5 486	4 748	2 810	3 353
Utsjoki	405	194	178	16	389	327	295	211
Ylitornio – <i>Övertorneå</i>	1 778	1 006	894	112	1 666	1 409	1 031	772
<b>Ahvenanmaa – <i>Åland</i></b>	<b>7 041</b>	<b>2 455</b>	<b>2 114</b>	<b>341</b>	<b>6 700</b>	<b>5 643</b>	<b>3 606</b>	<b>4 586</b>
Brändö	161	67	61	6	155	141	97	94
Eckerö	255	115	98	17	238	216	106	140
Finström	604	221	190	31	573	491	288	383
Föglö	182	79	70	9	173	156	87	103
Geta	130	79	70	9	121	109	47	51
Hammarland	369	159	136	23	346	320	139	210
Jomala	801	238	214	24	777	641	430	563
Kumlinge	117	59	52	7	110	95	80	58
Kökar	83	33	27	6	77	60	54	50
Lemland	379	108	99	9	370	307	201	271
Lumparland	112	47	41	6	106	93	58	65
Maarianhamina – <i>Mariehamn</i>	2 924	859	704	155	2 769	2 224	1 600	2 065
Saltvik	468	198	178	20	448	406	193	270
Sottunga	43	20	20	-	43	39	18	23
Sund	272	108	97	11	261	225	141	164
Vårdö	141	65	57	8	133	120	67	76
<b>Ulkomaille maksettu – <i>Betalats till utlandet</i></b>	<b>58 908</b>	<b>38 257</b>	<b>10 626</b>	<b>27 631</b>	<b>31 277</b>	<b>27 166</b>	<b>9 776</b>	<b>20 651</b>

'Kaikki eläkkeensaajat' -rivi sisältää myös ulkomaille asuvat eläkkeensaajat.

'*Samtliga pensionstagare*' -raden avser också pensionstagare bosatta utomlands.

## 8 Omaa eläkettä saavien keskimääräinen kokonaiseläke ja kokonaiseläkejakauma 31.12.2015

## 8 Egenpensionstagarnas genomsnittliga totalpension och pensionsfördelning 31.12.2015

Maakunta - Landskap Kunta - Kommun	Keskim. kokonais- eläke €/kk Genom- snittlig totalpension €/mån	Eläkkeensaajien lukumäärä - Antalet pensionstagare						
		Kaikki Samtliga	Kokonaiseläke, €/kk - Totalpension, €/mån					
			Alle 800	800– 1 099	1 100– 1 399	1 400– 1 699	1 700– 1 999	2 000–
<b>Kaikki eläkkeensaajat – Samtliga pensionstagare</b>	<b>1 565</b>	<b>1 485 658</b>	<b>219 013</b>	<b>263 308</b>	<b>298 354</b>	<b>209 088</b>	<b>162 858</b>	<b>333 037</b>
<b>Suomessa asuvat – I Finland bosatta</b>	<b>1 613</b>	<b>1 426 760</b>	<b>166 609</b>	<b>261 705</b>	<b>297 236</b>	<b>208 312</b>	<b>162 241</b>	<b>330 657</b>
<b>Uusimaa – Nyland</b>	<b>1 921</b>	<b>330 588</b>	<b>32 722</b>	<b>37 781</b>	<b>56 051</b>	<b>47 338</b>	<b>41 431</b>	<b>115 265</b>
Askola	1 514	1 113	113	259	261	153	109	218
Espoo – Esbo	2 202	45 494	4 165	4 187	6 115	5 729	5 314	19 984
Hanko – Hangö	1 719	3 085	244	388	597	484	492	880
Helsinki – Helsingfors	2 008	127 079	13 845	12 809	19 665	17 452	15 416	47 892
Hyvinkää – Hyvinge	1 712	11 652	1 073	1 557	2 481	1 758	1 582	3 201
Inkoo – Ingå	1 717	1 478	124	256	316	227	149	406
Järvenpää – Träskända	1 828	8 628	849	940	1 567	1 263	1 122	2 887
Karkkila – Högfors	1 502	2 658	261	469	651	485	322	470
Kauniainen – Grankull	2 998	2 223	186	205	201	159	171	1 301
Kerava – Kervo	1 861	7 861	700	791	1 326	1 246	1 129	2 669
Kirkkonummi – Kyrkslätt	1 903	6 995	653	834	1 132	1 000	897	2 479
Lapinjärvi – Lapträsk	1 342	929	108	271	233	135	72	110
Lohja – Lojo	1 666	12 506	1 129	1 957	2 651	1 929	1 572	3 268
Loviisa – Lovisa	1 558	4 935	479	963	1 161	762	559	1 011
Myrskylä – Mörskom	1 391	612	61	172	157	78	61	83
Mäntsälä	1 552	4 469	445	899	948	674	548	955
Nurmijärvi	1 774	7 913	692	1 049	1 464	1 211	1 043	2 454
Pormainen – Borgnäs	1 605	906	73	169	176	164	104	220
Porvoo – Borgå	1 729	11 865	1 164	1 771	2 373	1 814	1 452	3 291
Pukkila	1 408	522	49	140	117	83	58	75
Raasepori – Raseborg	1 631	8 475	812	1 313	1 851	1 400	1 130	1 969
Sipoo – Sibbo	1 789	3 950	361	539	723	616	509	1 202
Siuntio – Sjundeå	1 797	1 272	103	187	253	173	169	387
Tuusula – Tusby	1 821	7 767	676	917	1 455	1 180	1 026	2 513
Vantaa – Vanda	1 839	40 107	3 845	3 833	6 924	6 248	5 643	13 614
Vihti – Vichtis	1 730	6 094	512	906	1 253	915	782	1 726
<b>Varsinais-Suomi – Egentliga Finland</b>	<b>1 600</b>	<b>128 940</b>	<b>13 709</b>	<b>22 633</b>	<b>28 767</b>	<b>20 358</b>	<b>15 196</b>	<b>28 277</b>
Aura	1 454	889	94	174	238	143	109	131
Kaarina – S:t Karins	1 729	7 903	663	1 083	1 633	1 328	1 084	2 112
Kemiönsaari – Kimitoön	1 462	2 608	287	567	687	362	265	440
Koski Tl	1 330	861	91	280	207	121	69	93
Kustavi – Gustavs	1 536	401	44	104	80	49	43	81
Laitila	1 360	2 547	337	629	696	368	200	317
Lieta – Lundo	1 587	4 216	386	769	937	679	537	908
Loimaa	1 395	5 678	649	1 424	1 479	869	515	742
Marttila	1 360	657	89	180	157	97	58	76
Masku	1 614	2 030	184	384	414	286	277	485
Mynämäki	1 442	2 348	242	540	597	363	255	351
Naantali – Nådendal	1 753	5 429	487	839	1 049	814	646	1 594
Nousiainen – Nousis	1 481	1 088	114	255	251	154	117	197
Oripää	1 298	415	48	137	102	52	35	41
Paimio – Pemar	1 596	2 712	248	469	536	474	382	603
Parainen – Pargas	1 691	4 717	469	805	959	650	586	1 248
Pyhäranta	1 479	663	69	159	148	96	73	118
Pöytyä	1 367	2 529	295	677	651	366	228	312
Raisio – Reso	1 621	6 514	620	944	1 463	1 105	864	1 518
Rusko	1 555	1 341	126	252	295	216	170	282

Lukuihin eivät sisälly osa-aikaeläkkeensaajat. – Siffrorna inkluderar inte deltidspensionstagare.

'Kaikki eläkkeensaajat' -rivi sisältää myös ulkomailla asuvat eläkkeensaajat. – 'Samtliga pensionstagare' -raden avser också pensionstagare bosatta utomlands.

## 8 Omaa eläkettä saavien keskimääräinen kokonaiseläke ja kokonaiseläkejakauma 31.12.2015

## 8 Egenpensionstagarnas genomsnittliga totalpension och pensionsfördelning 31.12.2015

Maakunta - <i>Landskap</i> Kunta - <i>Kommun</i>	Keskim. kokonais- eläke €/kk <i>Genom-</i> <i>snittlig</i> <i>totalpension</i> <i>€/mån</i>	Eläkkeensaajien lukumäärä - <i>Antalet pensionstagare</i>						
		Kaikki <i>Samtliga</i>	Kokonaiseläke, €/kk - <i>Totalpension, €/mån</i>					
			Alle 800	800– 1 099	1 100– 1 399	1 400– 1 699	1 700– 1 999	2 000–
<b>Kaikki eläkkeensaajat – <i>Samtliga pensionstagare</i></b>	<b>1 565</b>	<b>1 485 658</b>	<b>219 013</b>	<b>263 308</b>	<b>298 354</b>	<b>209 088</b>	<b>162 858</b>	<b>333 037</b>
<b>Suomessa asuvat – <i>I Finland bosatta</i></b>	<b>1 613</b>	<b>1 426 760</b>	<b>166 609</b>	<b>261 705</b>	<b>297 236</b>	<b>208 312</b>	<b>162 241</b>	<b>330 657</b>
<b>Varsinais-Suomi – <i>Egentliga Finland</i></b>	<b>1 600</b>	<b>128 940</b>	<b>13 709</b>	<b>22 633</b>	<b>28 767</b>	<b>20 358</b>	<b>15 196</b>	<b>28 277</b>
Salo	1 503	16 072	1 697	3 112	4 026	2 698	1 771	2 768
Sauvo – <i>Sagu</i>	1 428	902	106	238	211	122	88	137
Somero	1 379	3 313	355	972	816	437	311	422
Taivassalo – <i>Tövsala</i>	1 419	631	71	169	153	86	55	97
Turku – <i>Åbo</i>	1 700	46 505	5 330	6 274	9 603	7 455	5 773	12 070
Uusikaupunki – <i>Nystad</i>	1 555	5 175	501	982	1 174	856	622	1 040
Vehmaa	1 331	796	107	215	205	112	63	94
<b>Satakunta</b>	<b>1 503</b>	<b>69 382</b>	<b>8 254</b>	<b>14 238</b>	<b>15 642</b>	<b>10 545</b>	<b>7 729</b>	<b>12 974</b>
Eura	1 480	3 840	420	795	836	636	506	647
Eurajoki – <i>Euraåminne</i>	1 481	1 732	195	386	409	241	183	318
Harjavalta	1 556	2 612	265	446	570	453	335	543
Honkajoki	1 197	589	106	218	131	63	33	38
Huittinen	1 362	3 440	423	955	867	484	287	424
Jämijärvi	1 253	695	104	236	162	74	44	75
Kankaanpää	1 397	3 674	511	926	931	458	278	570
Karvia	1 214	940	155	334	223	106	50	72
Kokemäki – <i>Kumo</i>	1 421	2 630	371	616	594	370	280	399
Köyliö – <i>Kjulo</i>	1 413	903	107	225	195	131	103	142
Luvia	1 526	994	109	200	232	149	113	191
Merikarvia – <i>Sastmola</i>	1 315	1 296	242	359	259	167	93	176
Nakkila	1 482	1 782	204	380	415	264	210	309
Pomarkku – <i>Påmark</i>	1 278	807	135	221	204	111	65	71
Pori – <i>Björneborg</i>	1 532	25 848	3 120	4 667	5 852	4 182	2 998	5 029
Rauma – <i>Raumo</i>	1 629	11 535	1 145	2 036	2 386	1 698	1 453	2 817
Siikainen	1 221	641	103	236	143	57	44	58
Säkylä	1 600	1 510	138	225	352	277	182	336
Ulvila – <i>Ulvby</i>	1 523	3 914	401	777	881	624	472	759
<b>Kanta-Häme – <i>Egentliga Tavastland</i></b>	<b>1 585</b>	<b>49 609</b>	<b>4 868</b>	<b>8 815</b>	<b>11 207</b>	<b>7 788</b>	<b>6 062</b>	<b>10 869</b>
Forssa	1 492	5 985	622	1 109	1 545	982	687	1 040
Hattula	1 637	2 483	229	437	498	364	335	620
Hausjärvi	1 476	2 132	219	465	526	307	244	371
Humppila	1 324	745	83	207	215	105	69	66
Hämeenlinna – <i>Tavastehus</i>	1 650	19 852	1 946	3 202	4 292	3 103	2 419	4 890
Janakkala	1 588	4 569	393	794	1 002	778	592	1 010
Jokioinen – <i>Jockis</i>	1 484	1 514	123	312	396	264	198	221
Loppi	1 417	2 290	242	595	528	328	248	349
Riihimäki	1 657	7 386	740	979	1 562	1 187	1 008	1 910
Tammela	1 457	1 879	187	492	443	269	191	297
Ypäjä	1 348	774	84	223	200	101	71	95
<b>Pirkanmaa – <i>Birkaland</i></b>	<b>1 582</b>	<b>128 905</b>	<b>14 397</b>	<b>22 943</b>	<b>28 506</b>	<b>19 886</b>	<b>15 297</b>	<b>27 876</b>
Akaa	1 461	4 548	470	940	1 193	715	530	700
Hämeenkyrö – <i>Tavastkyro</i>	1 474	3 026	337	668	673	458	369	521
Ikaalinen – <i>Ikalis</i>	1 456	2 511	272	596	608	362	269	404
Juupajoki	1 362	690	86	155	197	115	72	65
Kangasala	1 598	7 313	750	1 246	1 670	1 144	889	1 614

Lukuihin eivät sisälly osa-aikaeläkkeensaajat. – *Siffrorna inkluderar inte deltids pensionstagare.*

'Kaikki eläkkeensaajat' -rivi sisältää myös ulkomailla asuvat eläkkeensaajat. – *'Samtliga pensionstagare' -raden avser också pensionstagare bosatta utomlands.*

## 8 Omaa eläkettä saavien keskimääräinen kokonaiseläke ja kokonaiseläkejakauma 31.12.2015

## 8 Egenpensionstagarnas genomsnittliga totalpension och pensionsfördelning 31.12.2015

Maakunta - Landskap Kunta - Kommun	Keskim. kokonais- eläke €/kk Genom- snittlig totalpension €/mån	Eläkkeensaajien lukumäärä - Antalet pensionstagare						
		Kaikki Samtliga	Kokonaiseläke, €/kk - Totalpension, €/mån					
			Alle 800	800– 1 099	1 100– 1 399	1 400– 1 699	1 700– 1 999	2 000–
<b>Kaikki eläkkeensaajat – Samtliga pensionstagare</b>	<b>1 565</b>	<b>1 485 658</b>	<b>219 013</b>	<b>263 308</b>	<b>298 354</b>	<b>209 088</b>	<b>162 858</b>	<b>333 037</b>
<b>Suomessa asuvat – I Finland bosatta</b>	<b>1 613</b>	<b>1 426 760</b>	<b>166 609</b>	<b>261 705</b>	<b>297 236</b>	<b>208 312</b>	<b>162 241</b>	<b>330 657</b>
<b>Pirkanmaa – Birkaland</b>	<b>1 582</b>	<b>128 905</b>	<b>14 397</b>	<b>22 943</b>	<b>28 506</b>	<b>19 886</b>	<b>15 297</b>	<b>27 876</b>
Kihniö	1 260	750	117	234	182	99	56	62
Lempäälä	1 598	4 326	465	745	899	675	557	985
Mänttä-Vilppula	1 559	4 127	442	626	932	702	579	846
Nokia	1 599	7 981	770	1 208	1 855	1 259	1 035	1 854
Orivesi	1 446	3 124	339	725	791	460	319	490
Parkano	1 379	2 457	306	573	622	397	244	315
Pirkkala – Birkala	1 729	3 837	359	504	749	633	539	1 053
Punkalaidun	1 277	1 186	160	404	285	141	78	118
Pälkäne	1 450	2 242	262	578	527	306	199	370
Ruovesi	1 395	1 896	233	462	495	262	192	252
Sastamala	1 417	8 351	1 053	1 992	1 953	1 216	892	1 245
Tampere – Tammerfors	1 680	51 744	5 944	7 528	10 683	8 008	6 318	13 263
Urjala	1 335	1 807	220	491	492	242	166	196
Valkeakoski	1 661	6 419	623	1 004	1 296	1 036	801	1 659
Vesilähti	1 358	958	143	273	211	117	84	130
Virrat – Virtdois	1 363	2 832	340	802	685	416	248	341
Ylöjärvi	1 552	6 780	706	1 189	1 508	1 123	861	1 393
<b>Päijät-Häme – Päijänne-Tavastland</b>	<b>1 539</b>	<b>60 089</b>	<b>6 513</b>	<b>11 029</b>	<b>14 644</b>	<b>9 690</b>	<b>6 839</b>	<b>11 374</b>
Asikkala	1 523	2 987	285	649	717	468	314	554
Hartola	1 318	1 207	166	380	278	154	91	138
Heinola	1 554	7 258	769	1 298	1 602	1 276	870	1 443
Hollola	1 574	5 732	524	1 060	1 348	932	657	1 211
Hämeenkoski	1 348	673	84	192	176	84	53	84
Kärkölä	1 403	1 403	156	331	350	233	146	187
Lahti – Lahtis	1 593	29 022	3 249	4 409	7 117	4 796	3 426	6 025
Nastola	1 502	3 974	429	737	962	647	505	694
Orimattila	1 428	4 658	459	1 081	1 260	726	479	653
Padasjoki	1 401	1 357	145	352	363	175	148	174
Sysmä	1 324	1 818	247	540	471	199	150	211
<b>Kymenlaakso – Kymmenedalen</b>	<b>1 603</b>	<b>57 295</b>	<b>6 366</b>	<b>10 177</b>	<b>11 448</b>	<b>8 288</b>	<b>6 845</b>	<b>14 171</b>
Hamina – Fredrikshamn	1 604	6 977	732	1 250	1 373	1 040	841	1 741
Iitti	1 419	2 357	248	592	587	365	232	333
Kotka	1 644	16 740	1 848	2 462	3 323	2 571	2 273	4 263
Kouvola	1 621	27 513	3 065	4 834	5 374	3 853	3 141	7 246
Miehikkälä	1 228	899	137	342	172	103	68	77
Pyhtää – Pyttis	1 535	1 615	187	308	361	228	193	338
Virolahti	1 352	1 194	149	389	258	128	97	173
<b>Etelä-Karjala – Södra Karelen</b>	<b>1 555</b>	<b>41 005</b>	<b>4 591</b>	<b>7 968</b>	<b>8 301</b>	<b>6 209</b>	<b>4 947</b>	<b>8 989</b>
Imatra	1 608	9 534	1 040	1 453	1 853	1 588	1 280	2 320
Lappeenranta – Villmanstrand	1 602	19 940	2 171	3 396	4 111	3 061	2 502	4 699
Lemi	1 357	901	113	263	211	109	87	118
Luumäki	1 393	1 826	229	508	410	246	167	266
Parikkala	1 353	2 342	289	725	506	296	231	295
Rautjärvi	1 452	1 582	202	392	296	214	169	309
Ruokolahti	1 516	2 089	223	490	391	286	236	463
Savitaipale	1 359	1 503	193	467	300	212	121	210
Taipalsaari	1 592	1 288	131	274	223	197	154	309

Lukuihin eivät sisälly osa-aikaeläkkeensaajat. – Siffrorna inkluderar inte deltidspensionstagare.

'Kaikki eläkkeensaajat' -rivi sisältää myös ulkomailla asuvat eläkkeensaajat. – 'Samtliga pensionstagare' -raden avser också pensionstagare bosatta utomlands.

## 8 Omaa eläkettä saavien keskimääräinen kokonaiseläke ja kokonaiseläkejakauma 31.12.2015

## 8 Egenpensionstagarnas genomsnittliga totalpension och pensionsfördelning 31.12.2015

Maakunta - <i>Landskap</i> Kunta - <i>Kommun</i>	Keskim. kokonais- eläke €/kk Genom- snittlig totalpension €/mån	Eläkkeensaajien lukumäärä - <i>Antalet pensionstagare</i>						
		Kaikki <i>Samtliga</i>	Kokonaiseläke, €/kk - <i>Totalpension, €/mån</i>					
			Alle 800	800– 1 099	1 100– 1 399	1 400– 1 699	1 700– 1 999	2 000–
<b>Kaikki eläkkeensaajat – <i>Samtliga pensionstagare</i></b>	<b>1 565</b>	<b>1 485 658</b>	<b>219 013</b>	<b>263 308</b>	<b>298 354</b>	<b>209 088</b>	<b>162 858</b>	<b>333 037</b>
<b>Suomessa asuvat – <i>I Finland bosatta</i></b>	<b>1 613</b>	<b>1 426 760</b>	<b>166 609</b>	<b>261 705</b>	<b>297 236</b>	<b>208 312</b>	<b>162 241</b>	<b>330 657</b>
<b>Etelä-Savo – <i>Södra Savolax</i></b>	<b>1 446</b>	<b>52 730</b>	<b>6 765</b>	<b>12 372</b>	<b>12 001</b>	<b>7 418</b>	<b>5 560</b>	<b>8 614</b>
Enonkoski	1 303	626	84	204	144	72	45	77
Heinävesi	1 315	1 606	250	474	374	184	136	188
Hirvensalmi	1 378	920	133	289	180	120	69	129
Joroinen – <i>Jorois</i>	1 388	1 780	207	498	415	261	160	239
Juva	1 291	2 570	356	881	576	280	201	276
Kangasniemi	1 320	2 354	350	733	527	275	194	275
Mikkeli – S:t Michel	1 529	16 477	2 047	3 134	3 748	2 527	1 828	3 193
Mäntyharju	1 374	2 537	341	683	635	294	244	340
Pertunmaa	1 232	767	130	257	187	85	45	63
Pieksämäki	1 456	7 067	954	1 422	1 515	987	978	1 211
Puumala	1 379	1 047	156	300	213	122	95	161
Rantasalmi	1 312	1 457	209	460	352	169	104	163
Savonlinna – <i>Nyslott</i>	1 490	12 327	1 363	2 651	2 880	1 896	1 376	2 161
Sulkava	1 292	1 195	185	386	255	146	85	138
<b>Pohjois-Savo – <i>Norra Savolax</i></b>	<b>1 465</b>	<b>75 215</b>	<b>10 223</b>	<b>16 967</b>	<b>16 597</b>	<b>10 692</b>	<b>7 625</b>	<b>13 111</b>
Iisalmi – <i>Idensalmi</i>	1 434	6 707	927	1 488	1 540	1 004	709	1 039
Juankoski	1 332	1 925	297	512	418	292	171	235
Kaavi	1 243	1 384	284	427	274	177	105	117
Keitele	1 290	958	133	298	257	110	72	88
Kiuruvesi	1 261	3 146	469	1 065	743	375	211	283
Kuopio	1 586	28 664	3 490	5 057	6 268	4 269	3 178	6 402
Lapinlahti	1 303	3 310	515	1 009	725	419	285	357
Leppävirta	1 422	3 534	489	899	771	510	347	518
Pielavesi	1 291	1 998	286	648	467	260	151	186
Rautalampi	1 334	1 393	207	445	297	180	96	168
Rautavaara	1 224	834	154	274	201	85	56	64
Siilinjärvi	1 575	5 178	572	897	1 049	840	670	1 150
Sonkajärvi	1 254	1 639	300	532	328	188	129	162
Suonenjoki	1 347	2 776	439	705	669	374	241	348
Tervo	1 249	688	117	229	158	69	48	67
Tuusniemi	1 293	1 215	201	354	289	152	88	131
Varkaus	1 535	7 610	957	1 344	1 639	1 139	932	1 599
Vesanto	1 240	1 019	174	336	247	110	62	90
Vieremä	1 229	1 237	212	448	257	139	74	107
<b>Pohjois-Karjala – <i>Norra Karelen</i></b>	<b>1 429</b>	<b>50 756</b>	<b>7 074</b>	<b>11 865</b>	<b>11 295</b>	<b>7 246</b>	<b>5 191</b>	<b>8 085</b>
Ilomantsi – <i>Ilomants</i>	1 331	2 456	372	658	617	304	210	295
Joensuu	1 551	19 410	2 470	3 439	4 171	3 050	2 240	4 040
Juuka	1 270	2 157	413	666	421	270	154	233
Kitee	1 335	4 178	623	1 180	982	519	354	520
Kontiolahti	1 495	2 974	333	583	655	478	373	552
Lieksa	1 401	5 039	666	1 201	1 130	744	577	721
Liperi	1 392	3 268	452	799	738	473	348	458
Nurmes	1 337	3 201	480	859	754	424	292	392
Outokumpu	1 382	2 599	381	598	651	385	246	338
Polvijärvi	1 216	1 707	322	604	350	182	107	142
Rääkkylä	1 230	1 057	183	357	254	107	64	92
Tohmajärvi	1 331	1 726	232	558	353	213	152	218
Valtimo	1 241	984	147	363	219	97	74	84

Lukuihin eivät sisälly osa-aikaeläkkeensaajat. – *Siffrorna inkluderar inte deltidspensionstagare.*

'Kaikki eläkkeensaajat' -rivi sisältää myös ulkomailla asuvat eläkkeensaajat. – *'Samtliga pensionstagare' -raden avser också pensionstagare bosatta utomlands.*

## 8 Omaa eläkettä saavien keskimääräinen kokonaiseläke ja kokonaiseläkejakauma 31.12.2015

## 8 Egenpensionstagarnas genomsnittliga totalpension och pensionsfördelning 31.12.2015

Maakunta - Landskap Kunta - Kommun	Keskim. kokonais- eläke €/kk Genom- snittlig totalpension €/mån	Eläkkeensaajien lukumäärä - Antalet pensionstagare						
		Kaikki Samtliga	Kokonaiseläke, €/kk - Totalpension, €/mån					
			Alle 800	800– 1 099	1 100– 1 399	1 400– 1 699	1 700– 1 999	2 000–
<b>Kaikki eläkkeensaajat – Samtliga pensionstagare</b>	<b>1 565</b>	<b>1 485 658</b>	<b>219 013</b>	<b>263 308</b>	<b>298 354</b>	<b>209 088</b>	<b>162 858</b>	<b>333 037</b>
<b>Suomessa asuvat – I Finland bosatta</b>	<b>1 613</b>	<b>1 426 760</b>	<b>166 609</b>	<b>261 705</b>	<b>297 236</b>	<b>208 312</b>	<b>162 241</b>	<b>330 657</b>
<b>Keski-Suomi – Mellersta Finland</b>	<b>1 512</b>	<b>75 507</b>	<b>9 772</b>	<b>15 628</b>	<b>16 359</b>	<b>11 042</b>	<b>8 051</b>	<b>14 655</b>
Hankasalmi	1 302	1 880	282	571	430	252	140	205
Joutsa	1 355	1 979	273	531	469	281	166	259
Jyväskylä	1 648	30 188	3 635	4 548	6 223	4 697	3 637	7 448
Jämsä	1 572	7 465	845	1 434	1 554	1 054	815	1 763
Kannonkoski	1 267	587	78	215	133	68	38	55
Karstula	1 259	1 611	258	512	377	212	107	145
Keuruu	1 482	3 854	450	745	865	635	502	657
Kinnula	1 205	653	130	229	138	66	38	52
Kivijärvi	1 230	532	99	169	127	55	31	51
Konnevesi	1 291	1 077	162	378	211	140	87	99
Kuhmoinen	1 383	1 135	137	319	271	169	100	139
Kyyjärvi	1 189	526	74	210	128	49	35	30
Laukaa	1 459	4 440	614	917	956	704	508	741
Luhanka	1 312	358	52	131	74	34	23	44
Multia	1 242	689	111	245	146	78	45	64
Muurame	1 603	1 990	216	316	428	334	247	449
Petäjävesi	1 320	1 158	191	308	278	139	105	137
Pihtipudas	1 253	1 528	223	522	367	179	126	111
Saarijärvi	1 345	3 460	573	949	789	420	272	457
Toivakka	1 373	775	113	203	174	111	57	117
Uurainen	1 329	833	126	258	186	104	66	93
Viitasaari	1 332	2 662	366	737	715	335	198	311
Äänekoski	1 508	6 127	764	1 181	1 320	926	708	1 228
<b>Etelä-Pohjanmaa – Södra Österbotten</b>	<b>1 384</b>	<b>56 843</b>	<b>7 587</b>	<b>15 603</b>	<b>13 039</b>	<b>7 533</b>	<b>5 092</b>	<b>7 989</b>
Alajärvi	1 238	3 286	605	1 127	724	329	197	304
Alavus	1 288	3 897	630	1 214	869	499	300	385
Evijärvi	1 259	844	138	283	189	91	65	78
Ilmajoki	1 389	3 124	385	835	761	438	277	428
Isojoki – Stora	1 140	810	170	287	182	84	42	45
Jalasjärvi	1 309	2 649	344	886	639	321	176	283
Karijoki – Bötom	1 178	533	79	194	131	76	26	27
Kauhajoki	1 281	4 325	688	1 341	1 042	520	297	437
Kauhava	1 348	5 555	716	1 677	1 297	706	455	704
Kuortane	1 283	1 346	165	498	317	139	86	141
Kurikka	1 340	4 701	592	1 340	1 210	651	389	519
Lappajärvi	1 295	1 251	193	420	262	139	102	135
Lapua – Lappo	1 425	4 133	470	1 019	985	604	428	627
Seinäjoki	1 571	14 370	1 593	2 685	3 016	2 152	1 767	3 157
Soini	1 197	784	122	305	188	69	42	58
Teuva – Östermark	1 302	2 056	262	677	508	247	143	219
Vimpeli	1 348	1 020	136	287	231	154	93	119
Ähtäri – Etseri	1 404	2 159	299	528	488	314	207	323
<b>Pohjanmaa – Österbotten</b>	<b>1 514</b>	<b>47 474</b>	<b>5 369</b>	<b>10 145</b>	<b>10 710</b>	<b>6 864</b>	<b>5 217</b>	<b>9 169</b>
Isokyrö – Storkyro	1 334	1 491	174	468	365	182	124	178
Kaskinen – Kaskö	1 726	549	56	70	104	75	62	182
Korsnäs	1 230	689	101	250	179	58	36	65
Kristiinankaupunki – Kristinestad	1 369	2 645	381	772	540	343	223	386
Kruunupyö – Kronoby	1 317	1 910	227	620	459	226	154	224

Lukuihin eivät sisälly osa-aikaeläkkeensaajat. – Siffrorna inkluderar inte deltidspensionstagare.

'Kaikki eläkkeensaajat' -rivi sisältää myös ulkomailla asuvat eläkkeensaajat. – 'Samtliga pensionstagare' -raden avser också pensionstagare bosatta utomlands.

## 8 Omaa eläkettä saavien keskimääräinen kokonaiseläke ja kokonaiseläkejakauma 31.12.2015

## 8 Egenpensionstagarnas genomsnittliga totalpension och pensionsfördelning 31.12.2015

Maakunta - <i>Landskap</i> Kunta - <i>Kommun</i>	Keskim. kokonais- eläke €/kk <i>Genom-</i> <i>snittlig</i> <i>totalpension</i> €/mån	Eläkkeensaajien lukumäärä - <i>Antalet pensionstagare</i>						
		Kaikki <i>Samtliga</i>	Kokonaiseläke, €/kk - <i>Totalpension, €/mån</i>					
			Alle 800	800– 1 099	1 100– 1 399	1 400– 1 699	1 700– 1 999	2 000–
<b>Kaikki eläkkeensaajat – <i>Samtliga pensionstagare</i></b>	<b>1 565</b>	<b>1 485 658</b>	<b>219 013</b>	<b>263 308</b>	<b>298 354</b>	<b>209 088</b>	<b>162 858</b>	<b>333 037</b>
<b>Suomessa asuvat – <i>I Finland bosatta</i></b>	<b>1 613</b>	<b>1 426 760</b>	<b>166 609</b>	<b>261 705</b>	<b>297 236</b>	<b>208 312</b>	<b>162 241</b>	<b>330 657</b>
<b>Pohjanmaa – <i>Österbotten</i></b>	<b>1 514</b>	<b>47 474</b>	<b>5 369</b>	<b>10 145</b>	<b>10 710</b>	<b>6 864</b>	<b>5 217</b>	<b>9 169</b>
Laihia – <i>Laihela</i>	1 404	2 117	251	526	528	297	200	315
Luoto – <i>Larsmo</i>	1 455	903	108	173	201	155	121	145
Maalahti – <i>Malax</i>	1 369	1 722	238	490	396	229	122	247
Mustasaari – <i>Korsholm</i>	1 559	4 625	474	980	1 025	620	506	1 020
Närpiö – <i>Närpes</i>	1 324	3 079	416	954	730	364	257	358
Pedersören kunta – <i>Pedersöre</i>	1 377	2 334	239	665	572	306	244	308
Pietarsaari – <i>Jakobstad</i>	1 623	5 799	594	816	1 237	1 015	786	1 351
Uusikaarlepyy – <i>Nykarleby</i>	1 348	2 087	263	614	556	245	152	257
Vaasa – <i>Vasa</i>	1 666	15 565	1 638	2 185	3 280	2 512	2 062	3 888
Vöyri – <i>Vörå</i>	1 361	1 959	209	562	538	237	168	245
<b>Keski-Pohjanmaa – <i>Mellersta Österbotten</i></b>	<b>1 415</b>	<b>18 485</b>	<b>2 469</b>	<b>4 728</b>	<b>4 128</b>	<b>2 453</b>	<b>1 805</b>	<b>2 902</b>
Halsua	1 201	443	73	186	84	34	30	36
Kannus	1 371	1 556	214	417	381	200	139	205
Kaustinen – <i>Kaustby</i>	1 298	1 099	167	351	246	122	88	125
Kokkola – <i>Karleby</i>	1 485	12 215	1 548	2 630	2 695	1 751	1 329	2 262
Lestijärvi	1 205	288	50	103	70	27	19	19
Perho	1 232	795	121	279	191	87	55	62
Toholampi	1 254	1 001	142	374	216	109	64	96
Veteli – <i>Vetil</i>	1 247	1 088	154	388	245	123	81	97
<b>Pohjois-Pohjanmaa – <i>Norra Österbotten</i></b>	<b>1 486</b>	<b>96 165</b>	<b>14 010</b>	<b>20 187</b>	<b>20 444</b>	<b>13 311</b>	<b>9 970</b>	<b>18 243</b>
Alavieska	1 245	787	136	261	180	80	54	76
Haapajärvi	1 296	2 142	384	575	495	288	164	236
Haapavesi	1 283	1 999	367	599	443	219	163	208
Hailuoto – <i>Karlö</i>	1 576	427	43	98	81	58	44	103
Ii	1 372	2 447	402	613	541	286	250	355
Kalajoki	1 320	3 562	500	1 076	849	440	277	420
Kempele	1 612	3 212	332	505	666	536	406	767
Kuusamo	1 390	5 116	840	1 297	1 156	585	436	802
Kärsämäki	1 199	886	168	314	196	95	54	59
Liminka – <i>Limingo</i>	1 452	1 267	178	265	255	198	156	215
Lumijoki	1 294	458	75	136	104	48	44	51
Merijärvi	1 208	322	63	100	82	37	18	22
Muhos	1 440	2 026	291	418	479	292	213	333
Nivala	1 271	2 877	475	879	679	351	216	277
Oulainen	1 396	2 327	355	548	529	325	244	326
Oulu – <i>Uleåborg</i>	1 639	39 347	5 245	5 674	7 900	5 940	4 785	9 803
Pudasjärvi	1 252	3 100	612	893	708	368	221	298
Pyhäjoki	1 396	1 080	148	304	208	130	112	178
Pyhäjärvi	1 358	2 209	371	578	485	291	171	313
Pyhäntä	1 282	455	69	140	123	46	30	47
Raaha – <i>Brahestad</i>	1 553	7 220	994	1 341	1 355	970	782	1 778
Reisjärvi	1 217	921	181	301	197	111	57	74
Sievi	1 233	1 239	229	414	276	146	77	97
Siikajoki	1 355	1 520	215	388	369	205	149	194
Siikalatva	1 264	2 042	270	694	500	238	147	193
Taivalkoski	1 295	1 457	291	404	285	195	120	162
Tyrnävä	1 316	1 112	167	292	286	148	95	124
Utajärvi	1 283	1 054	171	337	227	121	77	121
Ylivieska	1 467	3 554	438	743	790	564	408	611

Lukuihin eivät sisälly osa-aikaeläkkeensaajat. – *Siffrorna inkluderar inte deltidspensionstagare.*

'Kaikki eläkkeensaajat' -rivi sisältää myös ulkomailla asuvat eläkkeensaajat. – *'Samtliga pensionstagare' -raden avser också pensionstagare bosatta utomlands.*



## 8 Omaa eläkettä saavien keskimääräinen kokonaiseläke ja kokonaiseläkejakauma 31.12.2015

## 8 Egenpensionstagarnas genomsnittliga totalpension och pensionsfördelning 31.12.2015

Maakunta - Landskap Kunta - Kommun	Keskim. kokonais- eläke €/kk Genom- snittlig totalpension €/mån	Eläkkeensaajien lukumäärä - Antalet pensionstagare						
		Kaikki Samtliga	Kokonaiseläke, €/kk - Totalpension, €/mån					
			Alle 800	800– 1 099	1 100– 1 399	1 400– 1 699	1 700– 1 999	2 000–
<b>Kaikki eläkkeensaajat – Samtliga pensionstagare</b>	<b>1 565</b>	<b>1 485 658</b>	<b>219 013</b>	<b>263 308</b>	<b>298 354</b>	<b>209 088</b>	<b>162 858</b>	<b>333 037</b>
<b>Suomessa asuvat – I Finland bosatta</b>	<b>1 613</b>	<b>1 426 760</b>	<b>166 609</b>	<b>261 705</b>	<b>297 236</b>	<b>208 312</b>	<b>162 241</b>	<b>330 657</b>
<b>Kainuu – Kajanaland</b>	<b>1 437</b>	<b>26 488</b>	<b>3 667</b>	<b>6 151</b>	<b>5 787</b>	<b>3 670</b>	<b>2 698</b>	<b>4 515</b>
Hyrnsalmi	1 271	1 106	183	327	269	125	95	107
Kajaani – Kajana	1 589	10 504	1 178	1 743	2 092	1 692	1 331	2 468
Kuhmo	1 350	3 576	567	965	820	441	303	480
Paltamo	1 336	1 401	218	388	317	176	114	188
Puolanka	1 284	1 247	204	394	281	136	99	133
Ristijärvi	1 333	599	89	180	138	74	39	79
Sotkamo	1 383	3 317	468	871	759	421	311	487
Suomussalmi	1 321	3 426	574	915	799	425	301	412
Vaala	1 336	1 312	186	368	312	180	105	161
<b>Lappi – Lappland</b>	<b>1 511</b>	<b>54 378</b>	<b>7 295</b>	<b>11 282</b>	<b>11 181</b>	<b>7 200</b>	<b>5 984</b>	<b>11 436</b>
Enontekiö – Enontekis	1 366	601	110	207	103	49	29	103
Inari – Enare	1 539	2 183	309	439	431	260	242	502
Kemi	1 599	7 276	937	1 101	1 397	1 032	944	1 865
Kemijärvi	1 509	3 416	401	698	761	500	379	677
Keminmaa	1 611	2 379	248	403	489	356	281	602
Kittilä	1 367	1 686	220	474	413	197	136	246
Kolari	1 360	1 225	198	319	269	144	117	178
Muonio	1 520	698	82	157	144	85	73	157
Pelkosenniemi	1 406	406	63	110	81	42	35	75
Pello	1 322	1 630	291	435	353	189	136	226
Posio	1 254	1 565	250	561	351	152	98	153
Ranua	1 254	1 371	266	432	297	148	91	137
Rovaniemi	1 618	14 774	1 816	2 409	2 855	2 125	1 905	3 664
Salla	1 352	1 660	218	508	381	169	137	247
Savukoski	1 354	417	54	123	102	38	47	53
Simo	1 508	1 195	140	261	238	165	137	254
Sodankylä	1 461	2 831	426	675	541	356	296	537
Tervola	1 408	1 128	128	291	281	149	122	157
Tornio – Torneå	1 522	5 762	747	1 096	1 233	798	618	1 270
Utsjoki	1 501	405	62	98	81	36	29	99
Ylitornio – Övertorneå	1 307	1 770	329	485	380	210	132	234
<b>Ahvenanmaa – Åland</b>	<b>1 732</b>	<b>6 906</b>	<b>958</b>	<b>1 193</b>	<b>1 129</b>	<b>781</b>	<b>702</b>	<b>2 143</b>
Brändö	1 703	160	21	38	17	16	20	48
Eckerö	1 461	252	44	60	43	28	24	53
Finstrom	1 622	588	87	102	117	59	66	157
Föglö	1 516	177	32	40	28	14	11	52
Geta	1 238	128	29	41	26	10	7	15
Hammarland	1 476	361	51	86	60	58	37	69
Jomala	1 769	785	86	126	129	94	94	256
Kumlinge	1 485	117	25	26	18	11	11	26
Kökar	1 422	81	19	18	13	6	4	21
Lemland	1 851	373	38	64	51	49	34	137
Lumparland	1 554	110	13	23	25	13	13	23
Maarianhamina – Mariehamn	1 907	2 864	388	376	414	316	302	1 068
Saltvik	1 524	459	62	95	100	48	44	110
Sottunga	1 693	42	3	12	9	5	2	11
Sund	1 546	269	36	52	59	40	23	59
Vårdö	1 581	140	24	34	20	14	10	38
<b>Ulkomaille maksettu – Betaldats till utlandet</b>	<b>395</b>	<b>58 898</b>	<b>52 404</b>	<b>1 603</b>	<b>1 118</b>	<b>776</b>	<b>617</b>	<b>2 380</b>

Lukuihin eivät sisälly osa-aikaeläkkeensaajat. – Siffrorna inkluderar inte deltidspensionstagare.

'Kaikki eläkkeensaajat' -rivi sisältää myös ulkomailta asuvat eläkkeensaajat. – 'Samtliga pensionstagare' -raden avser också pensionstagare bosatta utomlands.

## 9 Eläkemenon eläkelajin mukaan vuonna 2015, milj. €

9 Pensionsutgiften efter pensionsslag 2015, mn €

Maakunta - Landskap Kunta - Kommun	Kaikki eläkkeet Samtliga pensioner	Omat eläkkeet - Egenpensioner					Perhe-eläkkeet Familjepensioner
		Kaikki Samtliga	Vanhuuseläkkeet Ålderspensioner	Työkyvyttömyyseläkkeet Sjukpensioner	Maatalouden erityiseläkkeet Spec. pens. för lantbruksföretagare	Osa-aika-eläkkeet Deltidspensioner	
<b>Kaikki eläkkeensaajat – Samtliga pensionstagare</b>	<b>27 744,1</b>	<b>25 809,9</b>	<b>22 821,7</b>	<b>2 786,8</b>	<b>75,9</b>	<b>125,6</b>	<b>1 741,8</b>
<b>Suomessa asuvat – I Finland bosatta</b>	<b>27 456,5</b>	<b>25 539,3</b>	<b>22 573,1</b>	<b>2 765,0</b>	<b>75,9</b>	<b>125,4</b>	<b>1 725,4</b>
<b>Uusimaa – Nyland</b>	<b>7 589,3</b>	<b>7 075,5</b>	<b>6 407,3</b>	<b>627,2</b>	<b>2,7</b>	<b>38,3</b>	<b>465,0</b>
Askola	20,0	18,8	16,1	2,3	0,1	0,2	1,1
Espoo – Esbo	1 196,7	1 117,0	1 030,5	79,7	0,1	6,7	73,0
Hanko – Hangö	63,4	59,4	54,2	5,0	-	0,2	3,8
Helsinki – Helsingfors	3 059,2	2 842,8	2 586,5	241,7	0,1	14,6	193,1
Hyvinkää – Hyvinge	237,6	221,0	195,7	23,8	0,0	1,5	15,4
Inkoo – Ingå	29,8	28,1	25,8	2,1	0,0	0,1	1,6
Järvenpää – Träskända	187,4	175,5	156,0	18,4	0,0	1,0	11,0
Karkkila – Högfors	47,3	44,0	38,9	4,8	0,1	0,2	3,1
Kauniainen – Grankull	80,7	74,3	71,2	2,7	0,0	0,4	6,2
Kerava – Kervo	174,9	164,2	147,4	15,9	0,0	0,9	9,8
Kirkkonummi – Kyrkslätt	158,7	149,5	135,2	13,4	0,0	0,9	8,4
Lapinjärvi – Lapträsk	14,7	13,6	11,9	1,4	0,2	0,0	1,0
Lohja – Lojo	247,7	231,4	205,8	24,2	0,4	1,1	15,2
Loviisa – Lovisa	91,7	85,2	75,5	9,0	0,3	0,4	6,0
Myrskylä – Mörskom	10,1	9,4	8,4	0,9	0,1	0,1	0,6
Mäntsälä	82,4	77,3	67,4	9,3	0,2	0,4	4,6
Nurmijärvi	166,3	156,2	139,3	15,9	0,0	1,0	9,4
Pornainen – Borgnäs	17,2	16,1	13,9	2,1	0,0	0,1	1,1
Porvoo – Borgå	244,3	227,9	205,4	21,0	0,2	1,3	15,1
Pukkila	8,7	8,2	7,2	0,8	0,1	0,0	0,5
Raasepori – Raseborg	166,0	153,7	140,0	12,9	0,2	0,6	11,4
Sipoo – Sibbo	83,5	77,9	71,0	6,4	0,1	0,3	5,3
Siuntio – Sjundeå	27,0	25,7	22,9	2,7	0,0	0,1	1,2
Tuusula – Tusby	168,6	158,4	141,0	16,4	0,1	1,0	9,5
Vantaa – Vanda	879,5	822,4	736,0	82,0	0,0	4,4	50,0
Vihti – Vichtis	125,6	117,3	104,3	12,2	0,1	0,7	7,7
<b>Varsinais-Suomi – Egentliga Finland</b>	<b>2 458,5</b>	<b>2 286,5</b>	<b>2 034,9</b>	<b>236,0</b>	<b>4,6</b>	<b>11,0</b>	<b>154,9</b>
Aura	15,2	14,2	12,0	2,1	0,1	0,1	0,9
Kaarina – S:t Karins	162,5	152,6	136,8	14,9	0,0	1,0	9,2
Kemiönsaari – Kimitoön	45,7	42,3	37,9	4,1	0,2	0,1	3,2
Koski Tl	13,6	12,7	11,4	1,1	0,2	0,0	0,8
Kustavi – Gustavs	7,2	6,7	5,9	0,7	0,0	0,1	0,5
Laitila	41,2	38,2	32,8	5,0	0,3	0,1	2,7
Lieto – Lundo	79,3	74,2	66,6	7,0	0,1	0,4	4,7
Loimaa	94,2	88,1	77,3	9,8	0,7	0,4	5,5
Marttila	10,6	10,0	8,7	1,1	0,1	0,0	0,6
Masku	38,7	36,3	32,0	4,0	0,0	0,3	2,2
Mynämäki	40,4	37,9	33,0	4,3	0,3	0,2	2,3
Naantali – Nådendal	113,5	106,4	94,9	10,8	0,1	0,6	6,7
Nousiainen – Nousis	18,9	17,9	15,3	2,4	0,1	0,1	0,9
Oripää	6,4	5,9	5,2	0,7	0,0	0,0	0,4
Paimio – Pemar	51,5	48,2	43,1	4,8	0,1	0,2	3,1
Parainen – Pargas	95,5	88,3	80,1	7,5	0,2	0,5	6,7
Pyhäranta	11,6	10,9	9,7	1,1	0,0	0,0	0,7
Pöytyä	40,9	38,4	33,3	4,6	0,3	0,2	2,3
Raisio – Reso	126,3	117,1	102,6	13,8	0,0	0,7	8,3
Rusko	24,9	23,5	20,6	2,7	0,0	0,2	1,3

'Kaikki'-sarake sisältää myös Kelan maksamat lapsikorotukset, rintamalisät ja takuueläkkeet. – I kolumnen 'Samtliga' ingår även barn-tillägg, fronttillägg och garantipensioner som Folkpensionsanstalten betalar.

## 9 Eläkemeno eläkelajin mukaan vuonna 2015, milj. €

## 9 Pensionsutgiften efter pensionsslag 2015, mn €

Maakunta - Landskap Kunta - Kommun	Kaikki eläkkeet Samtliga pensioner	Omat eläkkeet - Egenpensioner					Perhe-eläkkeet Familjepensioner
		Kaikki Samtliga	Vanhuuseläkkeet Ålderspensioner	Työkyvyttömyyseläkkeet Sjukpensioner	Maatalouden erityiseläkkeet Spec. pens. för lantbruksföretagare	Osa-aika-eläkkeet Deltidspensioner	
<b>Kaikki eläkkeensaajat – Samtliga pensionstagare</b>	<b>27 744,1</b>	<b>25 809,9</b>	<b>22 821,7</b>	<b>2 786,8</b>	<b>75,9</b>	<b>125,6</b>	<b>1 741,8</b>
<b>Suomessa asuvat – I Finland bosatta</b>	<b>27 456,5</b>	<b>25 539,3</b>	<b>22 573,1</b>	<b>2 765,0</b>	<b>75,9</b>	<b>125,4</b>	<b>1 725,4</b>
<b>Varsinais-Suomi – Egentliga Finland</b>	<b>2 458,5</b>	<b>2 286,5</b>	<b>2 034,9</b>	<b>236,0</b>	<b>4,6</b>	<b>11,0</b>	<b>154,9</b>
Salo	287,5	268,8	238,1	28,8	0,8	1,2	16,5
Sauvo – Sagu	15,4	14,5	12,3	2,0	0,2	0,1	0,8
Somero	54,4	50,8	44,5	5,6	0,5	0,2	3,3
Taivassalo – Tövsala	10,5	9,9	8,8	1,0	0,0	0,0	0,6
Turku – Åbo	944,2	871,3	782,1	85,2	0,1	3,8	64,7
Uusikaupunki – Nystad	95,6	89,8	79,9	9,2	0,2	0,5	5,4
Vehmaa	12,5	11,7	9,9	1,7	0,1	0,0	0,8
<b>Satakunta</b>	<b>1 243,4</b>	<b>1 152,5</b>	<b>1 022,8</b>	<b>121,9</b>	<b>3,1</b>	<b>4,8</b>	<b>83,0</b>
Eura	67,9	62,9	56,3	6,1	0,4	0,2	4,5
Eurajoki – Euraåminne	30,3	28,2	25,0	3,0	0,1	0,1	1,9
Harjavalta	48,5	45,3	40,5	4,4	0,1	0,3	2,9
Honkajoki	8,3	7,8	6,5	1,1	0,1	0,0	0,5
Huittinen	55,7	52,1	45,7	5,8	0,4	0,2	3,2
Jämijärvi	10,3	9,7	8,2	1,2	0,2	0,1	0,6
Kankaanpää	61,0	56,7	49,2	7,1	0,3	0,2	3,9
Karvia	13,4	12,5	10,8	1,4	0,3	0,0	0,8
Kokemäki – Kumo	44,6	41,4	36,4	4,7	0,2	0,1	2,8
Köyliö – Kjulo	15,1	14,1	12,6	1,4	0,1	0,1	0,9
Luvia	18,1	17,0	15,3	1,6	0,0	0,1	1,0
Merikarvia – Sastmola	20,1	18,7	16,1	2,4	0,1	0,1	1,2
Nakkila	31,2	29,1	25,9	3,0	0,1	0,0	1,9
Pomarkku – Påmark	12,2	11,4	9,9	1,5	0,1	0,0	0,7
Pori – Björneborg	472,7	436,6	386,1	48,5	0,3	1,7	32,9
Rauma – Raumo	224,5	207,0	187,1	18,7	0,1	1,1	16,3
Siikainen	9,4	8,9	7,5	1,3	0,1	0,0	0,4
Säkylä	28,8	26,7	24,0	2,4	0,1	0,2	2,0
Ulvila – Ulvsby	71,3	66,5	59,7	6,4	0,1	0,3	4,4
<b>Kanta-Häme – Egentliga Tavastland</b>	<b>937,5</b>	<b>873,5</b>	<b>778,3</b>	<b>88,4</b>	<b>2,5</b>	<b>4,3</b>	<b>58,6</b>
Forssa	106,3	98,7	87,3	10,7	0,3	0,4	6,8
Hattula	48,4	45,9	41,4	4,1	0,2	0,2	2,3
Hausjärvi	37,1	34,8	29,9	4,4	0,2	0,3	2,2
Humppila	11,7	10,8	9,2	1,5	0,0	0,1	0,8
Hämeenlinna – Tavastehus	391,7	365,4	329,4	33,4	0,8	1,8	24,0
Janakkala	86,5	80,6	72,2	7,9	0,2	0,3	5,4
Jokioinen – Jockis	26,9	25,1	22,4	2,4	0,2	0,1	1,7
Loppi	38,5	36,3	31,6	4,3	0,3	0,2	2,1
Riihimäki	145,8	134,1	118,3	15,0	0,1	0,7	10,8
Tammela	32,4	30,5	26,8	3,3	0,2	0,2	1,7
Ypäjä	12,2	11,3	9,8	1,4	0,1	0,0	0,8
<b>Pirkanmaa – Birkaland</b>	<b>2 437,2</b>	<b>2 265,5</b>	<b>2 014,6</b>	<b>235,8</b>	<b>5,2</b>	<b>9,8</b>	<b>156,0</b>
Akaa	79,6	73,6	64,4	8,7	0,1	0,3	5,6
Hämeenkyrö – Tavastkyro	53,2	49,0	41,6	7,0	0,2	0,3	3,9
Ikaalinen – Ikalis	43,4	40,7	36,1	4,1	0,3	0,2	2,5
Juupajoki	11,2	10,5	9,2	1,2	0,1	0,1	0,6
Kangasala	139,7	131,0	116,4	13,7	0,2	0,6	8,0

'Kaikki'-sarake sisältää myös Kelan maksamat lapsikorotukset, rintamalisät ja takueläkkeet. – I kolumnen 'Samtliga' ingår även barn-tillägg, fronttillägg och garantipensioner som Folkpensionsanstalten betalar.

## 9 Eläkemenon eläkelajin mukaan vuonna 2015, milj. €

9 Pensionsutgiften efter pensionsslag 2015, mn €

Maakunta - <i>Landskap</i> Kunta - <i>Kommun</i>	Kaikki eläkkeet <i>Samtliga pensioner</i>	Omat eläkkeet - <i>Egenpensioner</i>					Perhe-eläkkeet <i>Familjepensioner</i>
		Kaikki <i>Samtliga</i>	Vanhuuseläkkeet <i>Ålderspensioner</i>	Työkyvyttömyyseläkkeet <i>Sjukpensioner</i>	Maatalouden erityiseläkkeet <i>Spec. pens. för lantbruksföretagare</i>	Osa-aika-eläkkeet <i>Deltids-pensioner</i>	
<b>Kaikki eläkkeensaajat – <i>Samtliga pensionstagare</i></b>	<b>27 744,1</b>	<b>25 809,9</b>	<b>22 821,7</b>	<b>2 786,8</b>	<b>75,9</b>	<b>125,6</b>	<b>1 741,8</b>
<b>Suomessa asuvat – <i>I Finland bosatta</i></b>	<b>27 456,5</b>	<b>25 539,3</b>	<b>22 573,1</b>	<b>2 765,0</b>	<b>75,9</b>	<b>125,4</b>	<b>1 725,4</b>
<b>Pirkanmaa – <i>Birkaland</i></b>	<b>2 437,2</b>	<b>2 265,5</b>	<b>2 014,6</b>	<b>235,8</b>	<b>5,2</b>	<b>9,8</b>	<b>156,0</b>
Kihniö	11,2	10,5	8,6	1,6	0,2	0,1	0,6
Lempäälä	82,4	77,0	68,4	8,0	0,1	0,5	4,9
Mänttä-Vilppula	77,1	71,3	62,6	8,2	0,1	0,3	5,5
Nokia	152,1	141,8	124,5	16,6	0,1	0,6	9,6
Orivesi	54,3	50,7	45,5	4,7	0,4	0,2	3,3
Parkano	40,2	37,3	32,6	4,4	0,3	0,1	2,6
Pirkkala – <i>Birkala</i>	79,1	74,0	67,1	6,5	0,1	0,3	4,7
Punkalaidun	18,0	16,8	14,5	1,9	0,3	0,1	1,1
Pälkäne	38,5	36,4	32,5	3,5	0,3	0,1	1,9
Ruovesi	31,5	29,3	26,0	2,9	0,3	0,1	2,0
Sastamala	140,3	130,3	114,0	15,3	0,6	0,4	9,1
Tampere – <i>Tammerfors</i>	1 041,9	965,6	867,4	93,5	0,3	4,3	68,4
Urjala	28,7	26,7	23,3	3,0	0,2	0,1	1,8
Valkeakoski	127,3	118,0	106,3	11,3	0,1	0,3	8,7
Vesilahti	15,7	14,7	12,8	1,7	0,1	0,1	0,9
Virrat – <i>Viridis</i>	46,1	42,9	37,9	4,4	0,4	0,2	3,0
Ylöjärvi	125,4	117,3	103,0	13,4	0,3	0,6	7,4
<b>Päijät-Häme – <i>Päijänne-Tavastland</i></b>	<b>1 101,3</b>	<b>1 025,4</b>	<b>916,9</b>	<b>101,8</b>	<b>2,3</b>	<b>4,4</b>	<b>67,9</b>
Asikkala	54,3	51,0	45,8	4,6	0,3	0,3	3,0
Hartola	18,9	17,6	15,4	1,8	0,3	0,1	1,2
Heinola	134,2	124,9	111,1	13,2	0,2	0,3	8,6
Hollola	106,6	100,2	89,8	9,5	0,2	0,6	5,9
Hämeenkoski	10,9	10,2	8,9	1,1	0,2	0,0	0,6
Kärkölä	23,2	21,8	19,0	2,6	0,1	0,1	1,3
Lahti – <i>Lahtis</i>	552,6	512,6	461,6	48,8	0,1	2,2	35,1
Nastola	70,6	66,0	58,1	7,5	0,1	0,3	4,2
Orimattila	78,6	73,3	64,6	7,9	0,6	0,3	4,8
Padasjoki	22,5	21,0	18,7	2,1	0,1	0,1	1,4
Sysmä	28,8	26,9	23,9	2,6	0,3	0,1	1,7
<b>Kymenlaakso– <i>Kymmenedalen</i></b>	<b>1 098,3</b>	<b>1 011,7</b>	<b>889,3</b>	<b>116,4</b>	<b>2,6</b>	<b>3,4</b>	<b>78,0</b>
Hamina – <i>Fredrikshamn</i>	133,8	123,6	109,1	13,8	0,2	0,3	9,2
Iitti	39,5	36,6	32,4	3,9	0,2	0,1	2,7
Kotka	329,3	301,9	267,2	33,7	0,1	0,9	24,6
Kouvola	533,7	492,0	431,7	57,1	1,4	1,9	37,8
Miehikkälä	13,1	12,2	10,1	1,8	0,3	0,0	0,7
Pyhtää – <i>Pyttis</i>	29,4	27,3	23,7	3,4	0,1	0,1	1,9
Virolahti	19,4	18,0	15,1	2,7	0,2	0,1	1,1
<b>Etelä-Karjala – <i>Södra Karelen</i></b>	<b>762,8</b>	<b>702,5</b>	<b>621,7</b>	<b>75,1</b>	<b>2,6</b>	<b>3,1</b>	<b>53,9</b>
Imatra	184,2	168,8	149,5	18,6	0,1	0,7	13,9
Lappeenranta – <i>Villmanstrand</i>	382,3	351,2	312,1	36,7	0,7	1,7	27,5
Lemi	14,5	13,7	12,0	1,5	0,1	0,1	0,8
Luumäki	30,6	28,2	24,7	3,1	0,3	0,1	2,1
Parikkala	37,7	34,9	30,5	3,5	0,8	0,1	2,5
Rautjärvi	27,5	25,3	21,1	4,0	0,2	0,1	2,0
Ruokolahti	37,6	35,0	30,6	4,1	0,2	0,1	2,3
Savitaipale	24,3	22,5	20,6	1,6	0,2	0,1	1,6
Taipalsaari	24,2	22,9	20,6	2,1	0,1	0,1	1,2

'Kaikki'-sarake sisältää myös Kelan maksamat lapsikorotukset, rintamalisät ja takuueläkkeet. – I kolumnen 'Samtliga' ingår även barn-tillägg, fronttillägg och garantipensioner som Folkpensionsanstalten betalar.

## 9 Eläkemeno eläkelajin mukaan vuonna 2015, milj. €

## 9 Pensionsutgiften efter pensionsslag 2015, mn €

Maakunta - Landskap Kunta - Kommun	Kaikki eläkkeet Samtliga pensioner	Omat eläkkeet - Egenpensioner					Perhe-eläkkeet Familjepensioner
		Kaikki Samtliga	Vanhuus- eläkkeet Ålders- pensioner	Työkyvyt- tömyys- eläkkeet Sjuk- pensioner	Maatalouden erityiseläkkeet Spec. pens. för lantbruks- företagare	Osa-aika- eläkkeet Deltids- pensioner	
<b>Kaikki eläkkeensaajat – Samtliga pensionstagare</b>	<b>27 744,1</b>	<b>25 809,9</b>	<b>22 821,7</b>	<b>2 786,8</b>	<b>75,9</b>	<b>125,6</b>	<b>1 741,8</b>
<b>Suomessa asuvat – I Finland bosatta</b>	<b>27 456,5</b>	<b>25 539,3</b>	<b>22 573,1</b>	<b>2 765,0</b>	<b>75,9</b>	<b>125,4</b>	<b>1 725,4</b>
<b>Etelä-Savo – Södra Savolax</b>	<b>911,2</b>	<b>845,9</b>	<b>740,7</b>	<b>96,3</b>	<b>4,4</b>	<b>4,5</b>	<b>58,6</b>
Enonkoski	9,7	9,1	8,0	0,9	0,1	0,0	0,6
Heinävesi	25,0	23,3	19,7	3,2	0,2	0,1	1,6
Hirvensalmi	15,2	14,2	12,3	1,7	0,1	0,1	0,9
Joroinen – Jorois	29,6	27,6	23,4	3,9	0,3	0,1	1,8
Juva	39,6	36,8	31,9	4,3	0,5	0,2	2,5
Kangasniemi	37,3	34,8	30,7	3,7	0,3	0,1	2,1
Mikkeli – S:t Michel	301,0	279,8	247,6	29,7	0,7	1,8	18,9
Mäntyharju	41,1	38,3	33,3	4,7	0,2	0,1	2,5
Pertunmaa	11,2	10,4	8,8	1,4	0,1	0,1	0,7
Pieksämäki	123,1	113,0	96,4	15,6	0,4	0,6	9,1
Puumala	17,3	16,1	14,2	1,7	0,1	0,1	1,1
Rantasalmi	22,9	21,2	18,2	2,5	0,5	0,1	1,4
Savonlinna – Nyslott	219,9	204,3	181,3	21,1	0,7	1,1	14,1
Sulkava	18,5	17,0	14,8	1,9	0,2	0,1	1,3
<b>Pohjois-Savo – Norra Savolax</b>	<b>1 313,2</b>	<b>1 223,1</b>	<b>1 036,4</b>	<b>173,4</b>	<b>7,8</b>	<b>5,6</b>	<b>80,3</b>
Iisalmi – Idensalmi	115,0	106,6	90,9	14,4	0,7	0,6	7,5
Juankoski	30,6	28,6	23,4	4,9	0,2	0,1	1,8
Kaavi	20,4	18,9	15,2	3,5	0,2	0,1	1,3
Keitele	14,5	13,6	11,3	2,0	0,2	0,1	0,9
Kiuruvesi	47,4	44,0	35,5	7,2	1,1	0,2	2,9
Kuopio	542,4	506,3	434,3	67,7	1,6	2,6	32,4
Lapinlahti	51,4	47,8	39,3	7,6	0,7	0,2	3,2
Leppävirta	59,4	55,2	47,0	7,8	0,3	0,2	3,7
Pielavesi	30,5	28,7	23,9	4,0	0,7	0,1	1,6
Rautalampi	22,1	20,8	17,4	3,1	0,2	0,1	1,2
Rautavaara	12,0	11,3	9,3	1,8	0,1	0,0	0,6
Siilinjärvi	96,7	90,7	78,0	11,9	0,4	0,4	5,5
Sonkajärvi	24,4	22,7	18,9	3,4	0,3	0,1	1,5
Suonenjoki	44,5	41,5	35,1	6,0	0,1	0,2	2,6
Tervo	10,4	9,7	8,0	1,5	0,1	0,1	0,6
Tuusniemi	18,5	17,4	13,7	3,5	0,2	0,1	0,9
Varkaus	139,7	128,2	108,8	18,9	0,1	0,5	10,5
Vesanto	15,1	14,2	12,2	1,9	0,1	0,0	0,8
Vieremä	18,0	17,0	14,1	2,4	0,4	0,0	0,9
<b>Pohjois-Karjala – Norra Karelen</b>	<b>864,4</b>	<b>802,9</b>	<b>688,7</b>	<b>104,8</b>	<b>5,6</b>	<b>3,8</b>	<b>53,9</b>
Ilomantsi – Ilomants	39,2	36,3	30,8	5,1	0,4	0,1	2,3
Joensuu	359,6	332,8	290,9	39,3	0,7	1,9	23,7
Juuka	32,8	30,5	25,6	4,5	0,4	0,1	2,0
Kitee	66,3	61,7	52,6	8,1	0,7	0,3	3,9
Kontiolahti	52,9	49,7	42,8	6,3	0,2	0,3	2,9
Lieksa	84,0	77,9	66,8	10,5	0,5	0,2	5,4
Liperi	54,1	50,6	41,8	7,7	0,7	0,3	3,1
Nurmes	50,7	47,1	41,1	5,5	0,3	0,2	3,1
Outokumpu	42,8	39,4	32,7	6,3	0,2	0,2	3,1
Polvijärvi	24,6	23,1	18,7	3,8	0,6	0,1	1,3
Rääkkylä	15,4	14,5	11,9	2,2	0,4	0,0	0,7
Tohmajärvi	27,5	25,8	22,0	3,3	0,4	0,1	1,5
Valtimo	14,5	13,4	11,0	2,1	0,2	0,0	0,9

'Kaikki'-sarake sisältää myös Kelan maksamat lapsikorotukset, rintamalisät ja takuueläkkeet. – I kolumnen 'Samtliga' ingår även barn-tillägg, fronttillägg och garantipensioner som Folkpensionsanstalten betalar.

## 9 Eläkemeno eläkelajin mukaan vuonna 2015, milj. €

9 Pensionsutgiften efter pensionsslag 2015, mn €

Maakunta - <i>Landskap</i> Kunta - <i>Kommun</i>	Kaikki eläkkeet <i>Samtliga pensioner</i>	Omat eläkkeet - <i>Egenpensioner</i>					Perhe-eläkkeet <i>Familjepensioner</i>
		Kaikki <i>Samtliga</i>	Vanhuuseläkkeet <i>Ålderspensioner</i>	Työkyvyttömyyseläkkeet <i>Sjukpensioner</i>	Maatalouden erityiseläkkeet <i>Spec. pens. för lantbruksföretagare</i>	Osa-aika-eläkkeet <i>Deltids-pensioner</i>	
<b>Kaikki eläkkeensaajat – <i>Samtliga pensionstagare</i></b>	<b>27 744,1</b>	<b>25 809,9</b>	<b>22 821,7</b>	<b>2 786,8</b>	<b>75,9</b>	<b>125,6</b>	<b>1 741,8</b>
<b>Suomessa asuvat – <i>I Finland bosatta</i></b>	<b>27 456,5</b>	<b>25 539,3</b>	<b>22 573,1</b>	<b>2 765,0</b>	<b>75,9</b>	<b>125,4</b>	<b>1 725,4</b>
<b>Keski-Suomi – <i>Mellersta Finland</i></b>	<b>1 360,4</b>	<b>1 267,6</b>	<b>1 111,2</b>	<b>145,7</b>	<b>4,9</b>	<b>5,8</b>	<b>82,8</b>
Hankasalmi	28,8	26,6	22,4	3,8	0,4	0,1	1,9
Joutsa	31,9	29,6	26,5	2,8	0,2	0,1	2,1
Jyväskylä	593,5	554,7	489,4	62,0	0,4	3,0	34,1
Jämsä	140,0	129,9	115,8	13,2	0,4	0,5	9,1
Kannonkoski	8,9	8,3	7,0	1,3	0,1	0,0	0,5
Karstula	24,1	22,4	19,3	2,7	0,3	0,1	1,6
Keuruu	68,3	63,2	56,3	6,3	0,3	0,2	4,7
Kinnula	9,1	8,4	6,9	1,4	0,1	0,0	0,6
Kivijärvi	7,7	7,3	6,1	1,0	0,1	0,0	0,4
Konnevesi	16,5	15,5	13,3	2,0	0,2	0,1	0,9
Kuhmoinen	18,7	17,2	15,6	1,5	0,1	0,0	1,4
Kyyjärvi	7,5	6,9	5,9	0,9	0,1	0,0	0,5
Laukaa	76,8	71,4	62,0	8,9	0,2	0,3	4,8
Luhanka	5,5	5,2	4,7	0,4	0,1	0,0	0,3
Multia	10,4	9,6	8,3	1,2	0,1	0,0	0,7
Muurame	37,7	35,6	31,4	3,9	0,0	0,2	2,0
Petäjävesi	18,3	17,0	14,5	2,3	0,1	0,1	1,1
Pihtipudas	22,8	21,1	17,6	3,1	0,3	0,0	1,5
Saarijärvi	55,5	51,7	45,0	6,1	0,4	0,3	3,4
Toivakka	12,6	11,7	10,4	1,2	0,1	0,0	0,8
Uurainen	13,3	12,6	10,7	1,7	0,1	0,1	0,6
Viitasaari	42,1	39,2	33,7	5,0	0,4	0,1	2,6
Äänekoski	110,4	102,5	88,8	13,0	0,3	0,4	7,2
<b>Etelä-Pohjanmaa – <i>Södra Österbotten</i></b>	<b>932,5</b>	<b>868,3</b>	<b>747,2</b>	<b>107,4</b>	<b>9,2</b>	<b>4,5</b>	<b>57,8</b>
Alajärvi	47,9	44,6	37,3	6,6	0,6	0,2	2,9
Alavus	59,7	55,3	46,4	7,8	0,9	0,3	4,0
Evijärvi	12,9	11,9	10,1	1,6	0,2	0,1	0,9
Ilmajoki	51,3	47,8	41,0	5,9	0,6	0,2	3,1
Isojoki – <i>Storå</i>	11,1	10,3	8,9	1,2	0,2	0,0	0,6
Jalasjärvi	40,7	37,8	32,0	5,1	0,6	0,1	2,6
Karjajoki – <i>Bötom</i>	7,5	6,9	5,8	0,8	0,2	0,0	0,5
Kauhajoki	65,5	61,3	50,8	9,4	0,8	0,3	3,6
Kauhava	88,6	82,4	71,3	9,9	1,0	0,3	5,6
Kuortane	20,6	19,3	16,7	2,0	0,4	0,1	1,1
Kurikka	74,1	69,1	59,5	8,5	0,6	0,4	4,5
Lappajärvi	19,1	17,9	15,6	2,0	0,2	0,0	1,1
Lapua – <i>Lappo</i>	70,3	65,4	56,3	8,0	0,8	0,3	4,5
Seinäjoki	267,9	249,5	218,4	28,3	1,1	1,8	16,9
Soini	11,0	10,3	8,4	1,7	0,2	0,1	0,7
Teuva – <i>Östermark</i>	31,7	29,6	26,1	3,0	0,4	0,1	1,9
Vimpeli	16,2	15,1	12,8	2,1	0,2	0,0	1,0
Ähtäri – <i>Etseri</i>	36,3	33,6	29,8	3,5	0,2	0,2	2,4
<b>Pohjanmaa – <i>Österbotten</i></b>	<b>857,4</b>	<b>799,3</b>	<b>719,1</b>	<b>71,7</b>	<b>3,2</b>	<b>5,2</b>	<b>52,8</b>
Isokyrö – <i>Storkyro</i>	23,6	21,9	19,0	2,5	0,3	0,2	1,5
Kaskinen – <i>Kaskö</i>	11,1	10,5	9,7	0,8	-	0,0	0,6
Korsnäs	10,2	9,5	8,6	0,9	0,1	0,0	0,7
Kristiinankaupunki – <i>Kristinestad</i>	42,8	40,4	35,7	4,0	0,4	0,2	2,2
Kruunupyö – <i>Kronoby</i>	30,0	27,9	24,7	2,5	0,4	0,2	2,0

'Kaikki'-sarake sisältää myös Kelan maksamat lapsikorotukset, rintamalisät ja takuueläkkeet. – I kolumnen 'Samtliga' ingår även barn-tillägg, fronttillägg och garantipensioner som Folkpensionsanstalten betalar.

## 9 Eläkemeno eläkelajin mukaan vuonna 2015, milj. €

## 9 Pensionsutgiften efter pensionsslag 2015, mn €

Maakunta - Landskap Kunta - Kommun	Kaikki eläkkeet Samtliga pensioner	Omat eläkkeet - Egenpensioner					Perhe-eläkkeet Familjepensioner
		Kaikki Samtliga	Vanhuuseläkkeet Alderspensioner	Työkyvyttömyyseläkkeet Sjukpensioner	Maatalouden erityiseläkkeet Spec. pens. för lantbruksföretagare	Osa-aika-eläkkeet Deltidspensioner	
<b>Kaikki eläkkeensaajat – Samtliga pensionstagare</b>	<b>27 744,1</b>	<b>25 809,9</b>	<b>22 821,7</b>	<b>2 786,8</b>	<b>75,9</b>	<b>125,6</b>	<b>1 741,8</b>
<b>Suomessa asuvat – I Finland bosatta</b>	<b>27 456,5</b>	<b>25 539,3</b>	<b>22 573,1</b>	<b>2 765,0</b>	<b>75,9</b>	<b>125,4</b>	<b>1 725,4</b>
<b>Pohjanmaa – Österbotten</b>	<b>857,4</b>	<b>799,3</b>	<b>719,1</b>	<b>71,7</b>	<b>3,2</b>	<b>5,2</b>	<b>52,8</b>
Laihia – Laihela	35,4	33,1	28,6	4,1	0,2	0,3	2,1
Luoto – Larsmo	15,9	14,8	13,1	1,5	0,0	0,1	1,0
Maalahti – Malax	28,1	26,2	23,8	2,1	0,2	0,2	1,6
Mustasaari – Korsholm	86,0	80,7	73,8	5,9	0,2	0,7	5,0
Närpiö – Närpes	48,2	45,0	41,1	3,4	0,3	0,2	2,8
Pedersören kunta – Pedersöre	38,1	35,8	31,9	3,3	0,4	0,2	2,2
Pietarsaari – Jakobstad	112,8	104,5	94,3	9,7	0,1	0,4	7,7
Uusikaarlepyy – Nykarleby	34,0	31,7	28,5	2,8	0,2	0,2	2,1
Vaasa – Vasa	309,8	288,4	260,4	25,6	0,1	2,3	19,3
Vöyri – Vörå	31,4	29,1	25,9	2,7	0,3	0,1	2,1
<b>Keski-Pohjanmaa – Mellersta Österbotten</b>	<b>311,1</b>	<b>289,5</b>	<b>253,4</b>	<b>32,6</b>	<b>1,9</b>	<b>1,6</b>	<b>19,5</b>
Halsua	6,2	5,9	5,3	0,5	0,1	0,0	0,3
Kannus	25,3	23,5	19,5	3,5	0,4	0,1	1,6
Kaustinen – Kaustby	17,0	15,9	14,1	1,5	0,2	0,1	1,0
Kokkola – Karleby	216,3	200,9	176,9	22,0	0,7	1,2	14,0
Lestijärvi	4,1	3,8	3,1	0,7	0,0	-	0,2
Perho	11,5	10,7	9,1	1,4	0,2	0,0	0,6
Toholampi	14,6	13,7	12,1	1,3	0,3	0,0	0,8
Veteli – Vetil	16,1	15,1	13,2	1,7	0,1	0,1	0,9
<b>Pohjois-Pohjanmaa – Norra Österbotten</b>	<b>1 701,7</b>	<b>1 587,2</b>	<b>1 331,6</b>	<b>239,1</b>	<b>8,3</b>	<b>8,3</b>	<b>100,1</b>
Alavieska	11,6	11,0	9,0	1,7	0,2	0,1	0,6
Haapajärvi	33,3	30,9	25,1	5,4	0,2	0,1	2,1
Haapavesi	30,2	28,3	22,5	5,1	0,4	0,2	1,6
Hailuoto – Karlö	8,1	7,6	6,7	0,8	0,0	0,0	0,4
Ii	40,2	37,3	30,5	6,4	0,2	0,1	2,5
Kalajoki	55,9	52,0	45,0	6,3	0,5	0,2	3,5
Kempele	61,6	58,0	49,5	8,2	0,1	0,3	3,3
Kuusamo	84,3	78,4	65,4	12,2	0,5	0,3	4,9
Kärsämäki	12,6	11,7	9,4	2,1	0,2	0,0	0,7
Liminka – Limingo	22,1	20,5	16,8	3,5	0,1	0,1	1,4
Lumijoki	7,0	6,6	5,3	1,2	0,1	0,0	0,4
Merijärvi	4,6	4,3	3,5	0,7	0,1	0,0	0,2
Muhos	34,8	32,3	26,0	5,9	0,2	0,2	2,3
Nivala	42,9	40,2	32,9	6,4	0,7	0,2	2,3
Oulainen	38,5	35,8	30,5	4,7	0,4	0,2	2,3
Oulu – Uleåborg	769,9	718,3	611,1	102,9	0,5	3,7	45,6
Pudasjärvi	46,4	43,2	35,0	7,7	0,3	0,1	2,6
Pyhäjoki	17,9	16,6	14,3	2,1	0,2	0,1	1,2
Pyhäjärvi	35,5	32,8	27,3	5,1	0,3	0,1	2,4
Pyhäntä	6,9	6,5	5,3	1,1	0,1	0,0	0,3
Raahe – Brahestad	132,7	124,0	104,8	17,8	0,3	1,0	7,8
Reisjärvi	13,2	12,3	10,0	2,1	0,2	0,1	0,8
Sievi	17,9	16,8	13,3	3,1	0,4	0,0	0,9
Siikajoki	24,8	23,1	18,0	4,6	0,4	0,1	1,4
Siikalatva	30,8	28,9	23,9	4,2	0,6	0,1	1,7
Taivalkoski	22,7	21,0	17,0	3,7	0,2	0,1	1,3
Tyrnävä	17,5	16,3	13,3	2,7	0,3	0,1	1,0
Utajärvi	16,0	15,0	11,9	2,8	0,2	0,0	0,8
Ylivieska	61,9	57,6	48,4	8,3	0,3	0,5	3,9

'Kaikki'-sarake sisältää myös Kelan maksamat lapsikorotukset, rintamalisät ja takuueläkkeet. – I kolumnen 'Samtliga' ingår även barn-tillägg, fronttillägg och garantipensioner som Folkpensionsanstalten betalar.

## 9 Eläkemenon eläkelajin mukaan vuonna 2015, milj. €

9 Pensionsutgiften efter pensionsslag 2015, mn €

Maakunta - <i>Landskap</i> Kunta - <i>Kommun</i>	Kaikki eläkkeet <i>Samtliga pensioner</i>	Omat eläkkeet - <i>Egenpensioner</i>					Perhe-eläkkeet <i>Familjepensioner</i>
		Kaikki <i>Samtliga</i>	Vanhuuseläkkeet <i>Ålderspensioner</i>	Työkyvyttömyyseläkkeet <i>Sjukpensioner</i>	Maatalouden erityiseläkkeet <i>Spec. pens. för lantbruksföretagare</i>	Osa-aika-eläkkeet <i>Deltids-pensioner</i>	
<b>Kaikki eläkkeensaajat – <i>Samtliga pensionstagare</i></b>	<b>27 744,1</b>	<b>25 809,9</b>	<b>22 821,7</b>	<b>2 786,8</b>	<b>75,9</b>	<b>125,6</b>	<b>1 741,8</b>
<b>Suomessa asuvat – <i>I Finland bosatta</i></b>	<b>27 456,5</b>	<b>25 539,3</b>	<b>22 573,1</b>	<b>2 765,0</b>	<b>75,9</b>	<b>125,4</b>	<b>1 725,4</b>
<b>Kainuu – <i>Kajanaland</i></b>	<b>454,2</b>	<b>419,3</b>	<b>355,5</b>	<b>59,9</b>	<b>2,2</b>	<b>1,6</b>	<b>30,9</b>
Hyrnsalmi	16,8	15,4	12,8	2,5	0,1	0,0	1,1
Kajaani – <i>Kajana</i>	199,4	184,1	157,7	25,3	0,3	0,8	13,9
Kuhmo	57,2	52,9	45,5	6,9	0,4	0,1	3,8
Paltamo	22,3	20,8	16,7	3,9	0,2	0,1	1,3
Puolanka	19,2	17,5	14,3	3,0	0,2	0,1	1,4
Ristijärvi	9,6	8,9	7,5	1,2	0,1	0,0	0,6
Sotkamo	54,7	50,7	42,7	7,3	0,5	0,2	3,5
Suomussalmi	54,0	49,4	41,9	6,9	0,3	0,2	3,9
Vaala	21,0	19,5	16,4	2,9	0,2	0,0	1,3
<b>Lappi – <i>Lappland</i></b>	<b>977,5</b>	<b>909,3</b>	<b>780,9</b>	<b>121,6</b>	<b>2,5</b>	<b>4,2</b>	<b>61,2</b>
Enontekiö – <i>Enontekis</i>	9,9	9,3	8,2	1,0	0,0	0,0	0,6
Inari – <i>Enare</i>	39,7	37,6	32,1	5,2	0,0	0,2	1,9
Kemi	138,4	127,2	104,8	22,0	0,0	0,5	10,1
Kemijärvi	61,0	56,5	49,9	6,2	0,1	0,3	4,0
Keminmaa	45,4	42,3	36,9	5,2	0,0	0,2	2,8
Kittilä	27,7	25,7	21,9	3,6	0,1	0,1	1,8
Kolari	19,7	18,4	16,1	2,2	0,0	0,1	1,1
Muonio	12,6	11,7	10,6	1,0	0,0	0,0	0,9
Pelkosenniemi	6,8	6,4	5,5	0,8	0,0	0,1	0,3
Pello	25,6	23,9	20,6	3,2	0,1	0,1	1,5
Posio	23,4	21,8	18,1	3,3	0,3	0,1	1,3
Ranua	20,5	19,2	15,6	3,3	0,3	0,1	1,0
Rovaniemi	284,7	265,1	229,1	34,4	0,3	1,3	17,6
Salla	26,8	25,1	21,8	3,1	0,2	0,0	1,5
Savukoski	6,6	6,2	5,4	0,7	0,0	0,0	0,4
Simo	21,4	20,0	16,8	3,0	0,1	0,1	1,3
Sodankylä	49,5	46,3	40,4	5,6	0,2	0,2	2,9
Tervola	19,0	17,6	15,1	2,2	0,2	0,0	1,3
Tornio – <i>Torneå</i>	104,0	96,5	83,5	12,0	0,3	0,7	6,9
Utsjoki	7,2	6,9	6,0	0,8	0,0	0,0	0,3
Ylitornio – <i>Övertorneå</i>	27,6	25,7	22,5	3,0	0,1	0,1	1,6
<b>Ahvenanmaa – <i>Åland</i></b>	<b>144,6</b>	<b>133,8</b>	<b>122,7</b>	<b>9,9</b>	<b>0,1</b>	<b>1,2</b>	<b>10,2</b>
Brändö	3,3	3,1	2,8	0,3	-	0,0	0,2
Eckerö	4,3	4,0	3,6	0,4	0,0	0,0	0,3
Finström	11,5	10,6	9,6	0,9	0,0	0,1	0,8
Föglö	3,4	3,1	2,7	0,3	0,0	0,1	0,3
Geta	2,0	1,8	1,6	0,2	-	0,0	0,2
Hammarland	6,6	6,2	5,6	0,5	0,0	0,1	0,4
Jomala	16,5	15,6	14,1	1,3	-	0,2	0,9
Kumlinge	2,1	2,0	1,8	0,2	-	-	0,1
Kökar	1,5	1,4	1,3	0,1	-	0,0	0,1
Lemland	8,4	7,9	7,3	0,5	0,0	0,1	0,4
Lumparland	2,1	1,9	1,8	0,1	-	0,0	0,2
Maarianhamina – <i>Mariehamn</i>	66,0	60,5	56,0	4,0	0,0	0,5	5,2
Saltvik	8,5	7,8	7,0	0,7	0,0	0,1	0,7
Sottunga	0,9	0,8	0,7	0,0	0,0	0,0	0,1
Sund	4,9	4,7	4,4	0,3	-	0,0	0,3
Vårdö	2,7	2,5	2,4	0,1	-	0,0	0,2
<b>Ulkomaille maksettu – <i>Betalats till utlandet</i></b>	<b>287,6</b>	<b>270,6</b>	<b>248,6</b>	<b>21,8</b>	<b>0,0</b>	<b>0,2</b>	<b>16,3</b>

'Kaikki'-sarake sisältää myös Kelan maksamat lapsikorotukset, rintamalisät ja takuueläkkeet. – I kolumnen 'Samtliga' ingår även barn-tillägg, fronttillägg och garantipensioner som Folkpensionsanstalten betalar.



## 10 Eläkemenon eläkejärjestelmän mukaan vuonna 2015, milj. €

10 Pensionsutgiften efter pensionssystem 2015, mn €

Maakunta - Landskap Kunta - Kommun	Kaikki eläkkeet Samtliga pensioner	Kelan eläkkeet FPA-pensioner	Työeläkkeet - Arbetspensioner		
			Kaikki työeläkkeet Samtliga arbetspensioner	Yksityinen sektori Privata sektorn	Julkinen sektori Offentliga sektorn
<b>Kaikki eläkkeensaajat – Samtliga pensionstagare</b>	<b>27 744,1</b>	<b>2 504,9</b>	<b>25 239,2</b>	<b>15 944,2</b>	<b>9 295,0</b>
<b>Suomessa asuvat – I Finland bosatta</b>	<b>27 456,5</b>	<b>2 443,8</b>	<b>25 012,8</b>	<b>15 772,3</b>	<b>9 240,4</b>
<b>Uusimaa – Nyland</b>	<b>7 589,3</b>	<b>412,1</b>	<b>7 177,1</b>	<b>4 728,7</b>	<b>2 448,4</b>
Askola	20,0	1,9	18,1	13,1	5,0
Espoo – Esbo	1 196,7	47,4	1 149,2	785,8	363,5
Hanko – Hangö	63,4	3,4	60,0	40,6	19,4
Helsinki – Helsingfors	3 059,2	165,5	2 893,7	1 815,8	1 077,9
Hyvinkää – Hyvinge	237,6	15,5	222,1	143,0	79,1
Inkoo – Ingå	29,8	1,9	27,9	19,6	8,3
Järvenpää – Träskända	187,4	10,7	176,8	112,6	64,2
Karkkila – Högfors	47,3	4,0	43,3	31,8	11,5
Kauniainen – Grankull	80,7	2,1	78,6	56,8	21,8
Kerava – Kervo	174,9	8,7	166,2	105,7	60,5
Kirkkonummi – Kyrkslätt	158,7	8,0	150,7	103,3	47,4
Lapinjärvi – Lappträsk	14,7	2,0	12,6	9,0	3,6
Lohja – Lojo	247,7	17,2	230,5	165,4	65,1
Loviisa – Lovisa	91,7	7,7	84,1	59,4	24,7
Myrskylä – Mörskom	10,1	1,3	8,8	6,4	2,4
Mäntsälä	82,4	7,1	75,3	50,6	24,7
Nurmijärvi	166,3	9,1	157,2	109,0	48,2
Pornainen – Borgnäs	17,2	1,2	16,0	11,4	4,6
Porvoo – Borgå	244,3	15,9	228,4	160,0	68,4
Pukkila	8,7	1,0	7,7	5,8	1,9
Raasepori – Raseborg	166,0	11,6	154,3	96,6	57,7
Sipoo – Sibbo	83,5	4,8	78,8	52,7	26,1
Siuntio – Sjundeå	27,0	1,5	25,5	18,0	7,5
Tuusula – Tusby	168,6	8,9	159,7	107,2	52,5
Vantaa – Vanda	879,5	45,8	833,8	567,7	266,1
Vihti – Vichtis	125,6	7,8	117,8	81,6	36,2
<b>Varsinais-Suomi – Egentliga Finland</b>	<b>2 458,5</b>	<b>204,9</b>	<b>2 253,6</b>	<b>1 454,3</b>	<b>799,3</b>
Aura	15,2	1,5	13,7	9,8	3,9
Kaarina – S:t Karins	162,5	9,1	153,5	98,6	54,8
Kemiönsaari – Kimitoön	45,7	4,3	41,4	29,7	11,7
Koski Tl	13,6	2,0	11,6	8,3	3,3
Kustavi – Gustavs	7,2	0,8	6,5	4,4	2,0
Laitila	41,2	5,6	35,7	26,1	9,6
Lieto – Lundo	79,3	6,2	73,1	48,7	24,3
Loimaa	94,2	11,7	82,6	54,6	28,0
Marttila	10,6	1,5	9,1	6,6	2,5
Masku	38,7	2,7	35,9	25,2	10,8
Mynämäki	40,4	4,3	36,0	24,3	11,7
Naantali – Nådendal	113,5	6,7	106,9	71,7	35,2
Nousiainen – Nousis	18,9	2,0	16,9	11,8	5,1
Oripää	6,4	1,0	5,4	4,1	1,3
Paimio – Pemar	51,5	3,8	47,7	29,3	18,4
Parainen – Pargas	95,5	6,5	88,9	56,4	32,5
Pyhäranta	11,6	1,2	10,4	7,9	2,5
Pöytyä	40,9	5,4	35,6	25,2	10,4
Raisio – Reso	126,3	8,8	117,5	81,4	36,1
Rusko	24,9	1,8	23,1	16,1	6,9

## 10 Eläkemenon eläkejärjestelmän mukaan vuonna 2015, milj. €

10 Pensionsutgiften efter pensionssystem 2015, mn €

Maakunta - <i>Landskap</i> Kunta - <i>Kommun</i>	Kaikki eläkkeet <i>Samtliga pensioner</i>	Kelan eläkkeet <i>FPA-pensioner</i>	Työeläkkeet - <i>Arbetspensioner</i>		
			Kaikki työeläkkeet <i>Samtliga arbetspensioner</i>	Yksityinen sektori <i>Privata sektorn</i>	Julkinen sektori <i>Offentliga sektorn</i>
<b>Kaikki eläkkeensaajat – <i>Samtliga pensionstagare</i></b>	<b>27 744,1</b>	<b>2 504,9</b>	<b>25 239,2</b>	<b>15 944,2</b>	<b>9 295,0</b>
<b>Suomessa asuvat – <i>I Finland bosatta</i></b>	<b>27 456,5</b>	<b>2 443,8</b>	<b>25 012,8</b>	<b>15 772,3</b>	<b>9 240,4</b>
<b>Varsinais-Suomi – <i>Egentliga Finland</i></b>	<b>2 458,5</b>	<b>204,9</b>	<b>2 253,6</b>	<b>1 454,3</b>	<b>799,3</b>
Salo	287,5	27,1	260,4	182,2	78,2
Sauvo – <i>Sagu</i>	15,4	1,8	13,6	10,0	3,6
Somero	54,4	7,2	47,2	33,7	13,5
Taivassalo – <i>Tövsala</i>	10,5	1,3	9,2	6,0	3,2
Turku – <i>Åbo</i>	944,2	71,1	873,2	516,3	356,9
Uusikaupunki – <i>Nystad</i>	95,6	7,9	87,8	57,6	30,1
Vehmaa	12,5	1,7	10,9	8,2	2,7
<b>Satakunta</b>	<b>1 243,4</b>	<b>125,6</b>	<b>1 117,8</b>	<b>768,6</b>	<b>349,2</b>
Eura	67,9	6,9	61,0	48,4	12,7
Eurajoki – <i>Euraåminne</i>	30,3	3,2	27,1	20,2	6,9
Harjavalta	48,5	3,9	44,5	27,8	16,7
Honkajoki	8,3	1,7	6,6	4,8	1,8
Huittinen	55,7	7,4	48,3	32,8	15,4
Jämijärvi	10,3	1,9	8,4	5,8	2,6
Kankaanpää	61,0	8,2	52,8	30,9	21,9
Karvia	13,4	2,7	10,7	7,7	3,0
Kokemäki – <i>Kumo</i>	44,6	5,7	38,9	25,8	13,1
Köyliö – <i>Kjulo</i>	15,1	1,8	13,4	8,8	4,5
Luvia	18,1	1,6	16,5	11,9	4,6
Merikarvia – <i>Sastmola</i>	20,1	3,2	16,9	11,1	5,8
Nakkila	31,2	3,3	27,9	19,9	8,1
Pomarkku – <i>Påmark</i>	12,2	2,0	10,2	7,4	2,7
Pori – <i>Björneborg</i>	472,7	44,1	428,6	289,8	138,8
Rauma – <i>Raumo</i>	224,5	17,9	206,6	147,4	59,2
Siikainen	9,4	1,9	7,4	5,2	2,3
Säkylä	28,8	2,1	26,8	16,5	10,2
Ulvila – <i>Ulvby</i>	71,3	6,1	65,2	46,4	18,8
<b>Kanta-Häme – <i>Egentliga Tavastland</i></b>	<b>937,5</b>	<b>78,3</b>	<b>859,2</b>	<b>526,5</b>	<b>332,7</b>
Forssa	106,3	10,2	96,1	67,5	28,6
Hattula	48,4	3,5	44,9	24,9	20,0
Hausjärvi	37,1	3,7	33,4	22,9	10,6
Humppila	11,7	1,5	10,2	7,7	2,5
Hämeenlinna – <i>Tavastehus</i>	391,7	29,9	361,8	202,5	159,3
Janakkala	86,5	6,6	79,9	57,3	22,6
Jokioinen – <i>Jockis</i>	26,9	2,5	24,4	15,4	9,0
Loppi	38,5	4,4	34,1	24,1	10,0
Riihimäki	145,8	10,6	135,2	77,2	57,9
Tammela	32,4	3,7	28,7	19,3	9,4
Ypäjä	12,2	1,7	10,5	7,8	2,8
<b>Pirkanmaa – <i>Birkaland</i></b>	<b>2 437,2</b>	<b>215,4</b>	<b>2 221,8</b>	<b>1 439,6</b>	<b>782,2</b>
Akaa	79,6	7,8	71,8	49,8	22,0
Hämeenkyrö – <i>Tavastkyro</i>	53,2	5,8	47,4	33,9	13,6
Ikaalinen – <i>Ikalis</i>	43,4	4,9	38,5	25,3	13,2
Juupajoki	11,2	1,4	9,8	6,2	3,7
Kangasala	139,7	11,0	128,7	81,3	47,4

10 Eläkemenon eläkejärjestelmän mukaan vuonna 2015, milj. €  
 10 Pensionsutgiften efter pensionssystem 2015, mn €

Maakunta - Landskap Kunta - Kommun	Kaikki eläkkeet Samtliga pensioner	Kelan eläkkeet FPA-pensioner	Työeläkkeet - Arbetspensioner		
			Kaikki työeläkkeet Samtliga arbetspensioner	Yksityinen sektori Privata sektorn	Julkinen sektori Offentliga sektorn
<b>Kaikki eläkkeensaajat – Samtliga pensionstagare</b>	<b>27 744,1</b>	<b>2 504,9</b>	<b>25 239,2</b>	<b>15 944,2</b>	<b>9 295,0</b>
<b>Suomessa asuvat – I Finland bosatta</b>	<b>27 456,5</b>	<b>2 443,8</b>	<b>25 012,8</b>	<b>15 772,3</b>	<b>9 240,4</b>
<b>Pirkanmaa – Birkaland</b>	<b>2 437,2</b>	<b>215,4</b>	<b>2 221,8</b>	<b>1 439,6</b>	<b>782,2</b>
Kihniö	11,2	2,1	9,1	6,0	3,2
Lempäälä	82,4	6,6	75,8	49,3	26,6
Mänttä-Vilppula	77,1	6,2	70,9	52,1	18,8
Nokia	152,1	11,2	140,9	102,9	38,1
Orivesi	54,3	6,0	48,4	29,4	18,9
Parkano	40,2	5,3	34,9	23,2	11,8
Pirkkala – Birkala	79,1	4,5	74,6	48,9	25,7
Punkalaidun	18,0	3,1	14,9	10,7	4,3
Pälkäne	38,5	4,6	34,0	22,5	11,4
Ruovesi	31,5	4,1	27,4	18,0	9,4
Sastamala	140,3	17,3	123,1	78,8	44,3
Tampere – Tammerfors	1 041,9	81,9	960,0	584,8	375,2
Urjala	28,7	4,1	24,6	17,8	6,8
Valkeakoski	127,3	8,4	118,9	88,5	30,4
Vesilahti	15,7	2,4	13,3	9,0	4,4
Virrat – Virtdois	46,1	6,6	39,5	25,6	14,0
Ylöjärvi	125,4	10,3	115,2	75,9	39,2
<b>Päijät-Häme – Päijänne-Tavastland</b>	<b>1 101,3</b>	<b>101,4</b>	<b>999,8</b>	<b>676,2</b>	<b>323,7</b>
Asikkala	54,3	5,0	49,2	33,2	16,0
Hartola	18,9	3,1	15,8	10,1	5,7
Heinola	134,2	11,4	122,8	82,2	40,6
Hollola	106,6	8,5	98,0	67,3	30,7
Hämeenkoski	10,9	1,6	9,3	6,5	2,8
Kärkölä	23,2	2,5	20,7	15,2	5,5
Lahti – Lahtis	552,6	46,8	505,8	335,8	170,0
Nastola	70,6	6,5	64,2	46,8	17,4
Orimattila	78,6	8,7	69,9	50,3	19,6
Padasjoki	22,5	2,8	19,8	12,5	7,2
Sysmä	28,8	4,5	24,3	16,2	8,1
<b>Kymenlaakso – Kymmenedalen</b>	<b>1 098,3</b>	<b>95,8</b>	<b>1 002,5</b>	<b>660,0</b>	<b>342,5</b>
Hamina – Fredrikshamn	133,8	11,3	122,5	79,0	43,5
Iitti	39,5	4,6	34,9	23,6	11,3
Kotka	329,3	25,8	303,5	206,8	96,7
Kouvola	533,7	45,8	487,9	312,9	175,0
Miehikkälä	13,1	2,7	10,4	7,2	3,2
Pyhtää – Pyttis	29,4	2,7	26,7	20,0	6,7
Virolahti	19,4	2,9	16,5	10,5	6,0
<b>Etelä-Karjala – Södra Karelen</b>	<b>762,8</b>	<b>73,5</b>	<b>689,3</b>	<b>449,7</b>	<b>239,6</b>
Imatra	184,2	14,6	169,6	120,4	49,3
Lappeenranta – Villmanstrand	382,3	33,6	348,7	217,6	131,0
Lemi	14,5	2,1	12,4	8,6	3,9
Luumäki	30,6	4,1	26,4	17,2	9,2
Parikkala	37,7	5,8	31,9	18,7	13,2
Rautjärvi	27,5	3,4	24,1	17,8	6,3
Ruokolahti	37,6	4,0	33,6	23,1	10,5
Savitaipale	24,3	3,7	20,6	13,0	7,6
Taipalsaari	24,2	2,1	22,1	13,4	8,7

## 10 Eläkemenno eläkejärjestelmän mukaan vuonna 2015, milj. €

10 Pensionsutgiften efter pensionssystem 2015, mn €

Maakunta - <i>Landskap</i> Kunta - <i>Kommun</i>	Kaikki eläkkeet <i>Samtliga pensioner</i>	Kelan eläkkeet <i>FPA-pensioner</i>	Työeläkkeet - <i>Arbetspensioner</i>		
			Kaikki työeläkkeet <i>Samtliga arbetspensioner</i>	Yksityinen sektori <i>Privata sektorn</i>	Julkinen sektori <i>Offentliga sektorn</i>
<b>Kaikki eläkkeensaajat – <i>Samtliga pensionstagare</i></b>	<b>27 744,1</b>	<b>2 504,9</b>	<b>25 239,2</b>	<b>15 944,2</b>	<b>9 295,0</b>
<b>Suomessa asuvat – <i>I Finland bosatta</i></b>	<b>27 456,5</b>	<b>2 443,8</b>	<b>25 012,8</b>	<b>15 772,3</b>	<b>9 240,4</b>
<b>Etelä-Savo – <i>Södra Savolax</i></b>	<b>911,2</b>	<b>110,1</b>	<b>801,1</b>	<b>463,2</b>	<b>338,0</b>
Enonkoski	9,7	1,6	8,1	5,1	3,0
Heinävesi	25,0	4,2	20,8	13,1	7,7
Hirvensalmi	15,2	2,3	12,9	8,5	4,4
Joroinen – <i>Jorois</i>	29,6	3,7	25,8	16,5	9,3
Juva	39,6	6,8	32,8	20,7	12,1
Kangasniemi	37,3	6,3	31,0	19,5	11,5
Mikkeli – S:t Michel	301,0	30,7	270,3	145,8	124,5
Mäntyharju	41,1	5,8	35,3	22,6	12,7
Pertunmaa	11,2	2,2	9,0	6,5	2,4
Pieksämäki	123,1	14,1	108,9	52,2	56,7
Puumala	17,3	2,6	14,7	9,3	5,4
Rantasalmi	22,9	3,7	19,2	12,6	6,6
Savonlinna – <i>Nyslott</i>	219,9	22,7	197,2	121,2	76,0
Sulkava	18,5	3,2	15,2	9,5	5,8
<b>Pohjois-Savo – <i>Norra Savolax</i></b>	<b>1 313,2</b>	<b>158,1</b>	<b>1 155,1</b>	<b>671,2</b>	<b>483,9</b>
Iisalmi – <i>Idensalmi</i>	115,0	14,2	100,8	57,6	43,2
Juankoski	30,6	4,7	25,9	17,7	8,2
Kaavi	20,4	4,2	16,3	10,8	5,4
Keitele	14,5	2,5	12,1	8,1	4,0
Kiuruvesi	47,4	8,7	38,7	24,8	13,9
Kuopio	542,4	51,2	491,3	255,5	235,8
Lapinlahti	51,4	8,7	42,7	27,7	15,1
Leppävirta	59,4	7,7	51,6	34,6	17,1
Pielavesi	30,5	5,2	25,3	15,3	10,0
Rautalampi	22,1	3,7	18,5	11,0	7,4
Rautavaara	12,0	2,6	9,4	5,6	3,9
Siilinjärvi	96,7	8,1	88,6	46,7	42,0
Sonkajärvi	24,4	4,7	19,7	10,9	8,7
Suonenjoki	44,5	6,7	37,8	22,2	15,6
Tervo	10,4	2,0	8,4	5,1	3,3
Tuusniemi	18,5	3,2	15,3	9,5	5,8
Varkaus	139,7	13,7	126,0	90,5	35,5
Vesanto	15,1	3,0	12,1	8,1	4,1
Vieremä	18,0	3,5	14,6	9,6	4,9
<b>Pohjois-Karjala – <i>Norra Karelen</i></b>	<b>864,4</b>	<b>110,9</b>	<b>753,5</b>	<b>421,4</b>	<b>332,2</b>
Ilomantsi – <i>Ilomants</i>	39,2	6,6	32,6	18,2	14,4
Joensuu	359,6	35,4	324,2	167,2	156,9
Juuka	32,8	6,4	26,4	15,6	10,8
Kitee	66,3	10,7	55,6	36,1	19,5
Kontiolahti	52,9	5,1	47,8	23,8	24,0
Lieksa	84,0	10,8	73,3	45,2	28,1
Liperi	54,1	7,0	47,0	25,9	21,2
Nurmes	50,7	7,8	42,9	25,0	18,0
Outokumpu	42,8	5,7	37,1	24,5	12,6
Polvijärvi	24,6	5,2	19,5	12,1	7,3
Rääkkylä	15,4	3,2	12,2	8,0	4,2
Tohmajärvi	27,5	4,3	23,2	13,4	9,8
Valtimo	14,5	2,8	11,7	6,4	5,3

10 Eläkemenon eläkejärjestelmän mukaan vuonna 2015, milj. €  
 10 Pensionsutgiften efter pensionssystem 2015, mn €

Maakunta - Landskap Kunta - Kommun	Kaikki eläkkeet Samtliga pensioner	Kelan eläkkeet FPA-pensioner	Työeläkkeet - Arbetspensioner		
			Kaikki työeläkkeet Samtliga arbetspensioner	Yksityinen sektori Privata sektorn	Julkinen sektori Offentliga sektorn
<b>Kaikki eläkkeensaajat – Samtliga pensionstagare</b>	<b>27 744,1</b>	<b>2 504,9</b>	<b>25 239,2</b>	<b>15 944,2</b>	<b>9 295,0</b>
<b>Suomessa asuvat – I Finland bosatta</b>	<b>27 456,5</b>	<b>2 443,8</b>	<b>25 012,8</b>	<b>15 772,3</b>	<b>9 240,4</b>
<b>Keski-Suomi – Mellersta Finland</b>	<b>1 360,4</b>	<b>146,0</b>	<b>1 214,4</b>	<b>726,2</b>	<b>488,2</b>
Hankasalmi	28,8	4,9	23,9	14,7	9,2
Joutsa	31,9	4,6	27,3	17,1	10,2
Jyväskylän	593,5	48,9	544,6	301,9	242,7
Jämsä	140,0	13,6	126,3	88,4	37,9
Kannonkoski	8,9	1,6	7,3	4,9	2,4
Karstula	24,1	4,1	20,0	12,7	7,3
Keuruu	68,3	6,9	61,4	32,7	28,7
Kinnula	9,1	1,9	7,2	4,6	2,6
Kivijärvi	7,7	1,5	6,3	3,8	2,5
Konnevesi	16,5	2,9	13,6	8,6	4,9
Kuhmoinen	18,7	2,6	16,1	10,5	5,6
Kyyjärvi	7,5	1,5	6,0	4,1	1,8
Laukaa	76,8	8,2	68,6	42,1	26,5
Luhanka	5,5	1,0	4,5	2,9	1,6
Multia	10,4	2,0	8,4	5,4	3,0
Muurame	37,7	2,8	34,9	21,3	13,7
Petäjävesi	18,3	2,9	15,4	9,3	6,0
Pihtipudas	22,8	4,0	18,7	11,8	6,9
Saarijärvi	55,5	8,8	46,7	28,0	18,7
Toivakka	12,6	1,7	10,9	6,2	4,7
Uurainen	13,3	2,1	11,3	7,1	4,2
Viitasaari	42,1	6,4	35,7	21,8	13,9
Äänekoski	110,4	11,1	99,3	66,0	33,3
<b>Etelä-Pohjanmaa – Södra Östergötten</b>	<b>932,5</b>	<b>126,7</b>	<b>805,8</b>	<b>491,9</b>	<b>313,9</b>
Alajärvi	47,9	9,2	38,8	24,7	14,0
Alavus	59,7	10,2	49,6	31,1	18,4
Evijärvi	12,9	2,2	10,7	6,5	4,2
Ilmajoki	51,3	6,6	44,6	30,0	14,6
Isojoki – Storå	11,1	2,6	8,5	5,8	2,7
Jalasjärvi	40,7	6,6	34,1	23,0	11,0
Karjoki – Bötom	7,5	1,5	6,0	4,3	1,7
Kauhajoki	65,5	11,5	54,1	37,2	16,9
Kauhava	88,6	12,5	76,1	46,9	29,2
Kuortane	20,6	3,6	17,0	11,6	5,4
Kurikka	74,1	10,5	63,6	45,3	18,4
Lappajärvi	19,1	3,2	15,8	9,2	6,6
Lapua – Lappo	70,3	8,1	62,2	35,9	26,3
Seinäjoki	267,9	24,0	244,0	130,9	113,1
Soini	11,0	2,4	8,6	5,7	2,9
Teuva – Östermark	31,7	5,1	26,6	17,6	9,0
Vimpeli	16,2	2,3	13,9	8,5	5,4
Ähtäri – Etseri	36,3	4,6	31,7	17,4	14,2
<b>Pohjanmaa – Östergötten</b>	<b>857,4</b>	<b>80,5</b>	<b>776,9</b>	<b>506,9</b>	<b>270,0</b>
Isokyrö – Storkyro	23,6	3,4	20,2	13,9	6,3
Kaskinen – Kaskö	11,1	0,6	10,5	7,7	2,8
Korsnäs	10,2	1,6	8,6	5,9	2,7
Kristiinankaupunki – Kristinestad	42,8	5,8	37,1	22,2	14,9
Kruunupyä – Kronoby	30,0	4,0	26,0	18,4	7,6

## 10 Eläkemenno eläkejärjestelmän mukaan vuonna 2015, milj. €

10 Pensionsutgiften efter pensionssystem 2015, mn €

Maakunta - <i>Landskap</i> Kunta - <i>Kommun</i>	Kaikki eläkkeet <i>Samtliga pensioner</i>	Kelan eläkkeet <i>FPA-pensioner</i>	Työeläkkeet - <i>Arbetspensioner</i>		
			Kaikki työeläkkeet <i>Samtliga arbetspensioner</i>	Yksityinen sektori <i>Privata sektorn</i>	Julkinen sektori <i>Offentliga sektorn</i>
<b>Kaikki eläkkeensaajat – <i>Samtliga pensionstagare</i></b>	<b>27 744,1</b>	<b>2 504,9</b>	<b>25 239,2</b>	<b>15 944,2</b>	<b>9 295,0</b>
<b>Suomessa asuvat – <i>I Finland bosatta</i></b>	<b>27 456,5</b>	<b>2 443,8</b>	<b>25 012,8</b>	<b>15 772,3</b>	<b>9 240,4</b>
<b>Pohjanmaa – <i>Österbotten</i></b>	<b>857,4</b>	<b>80,5</b>	<b>776,9</b>	<b>506,9</b>	<b>270,0</b>
Laihia – <i>Laihela</i>	35,4	4,3	31,1	21,2	10,0
Luoto – <i>Larsmo</i>	15,9	1,4	14,5	10,6	3,9
Maalahti – <i>Malax</i>	28,1	3,7	24,4	15,7	8,6
Mustasaari – <i>Korsholm</i>	86,0	7,3	78,6	49,4	29,3
Närpiö – <i>Närpes</i>	48,2	6,4	41,8	29,1	12,7
Pedersören kunta – <i>Pedersöre</i>	38,1	4,3	33,8	25,0	8,8
Pietarsaari – <i>Jakobstad</i>	112,8	7,6	105,1	73,0	32,1
Uusikaarlepyy – <i>Nykarleby</i>	34,0	4,3	29,7	20,8	8,9
Vaasa – <i>Vasa</i>	309,8	22,0	287,9	175,2	112,6
Vöyri – <i>Vörå</i>	31,4	3,9	27,5	18,8	8,7
<b>Keski-Pohjanmaa – <i>Mellersta Österbotten</i></b>	<b>311,1</b>	<b>37,9</b>	<b>273,2</b>	<b>177,1</b>	<b>96,2</b>
Halsua	6,2	1,3	4,9	3,1	1,9
Kannus	25,3	3,3	22,0	14,2	7,8
Kaustinen – <i>Kaustby</i>	17,0	2,6	14,4	9,2	5,2
Kokkola – <i>Karleby</i>	216,3	22,4	193,9	126,0	67,9
Lestijärvi	4,1	0,8	3,3	2,0	1,2
Perho	11,5	2,1	9,3	6,0	3,4
Toholampi	14,6	2,6	12,1	8,1	4,0
Veteli – <i>Vetil</i>	16,1	2,8	13,3	8,3	5,0
<b>Pohjois-Pohjanmaa – <i>Norra Österbotten</i></b>	<b>1 701,7</b>	<b>195,8</b>	<b>1 505,9</b>	<b>860,8</b>	<b>645,1</b>
Alavieska	11,6	2,2	9,4	6,2	3,2
Haapajärvi	33,3	5,3	28,0	14,7	13,2
Haapavesi	30,2	5,5	24,7	15,8	8,9
Hailuoto – <i>Karlö</i>	8,1	0,7	7,3	3,7	3,6
Ii	40,2	5,8	34,4	20,4	14,0
Kalajoki	55,9	8,1	47,8	33,1	14,7
Kempele	61,6	4,3	57,4	32,5	24,9
Kuusamo	84,3	12,5	71,8	38,5	33,3
Kärsämäki	12,6	2,8	9,9	6,6	3,2
Liminka – <i>Limingo</i>	22,1	2,5	19,6	11,4	8,2
Lumijoki	7,0	1,1	5,9	4,0	1,9
Merijärvi	4,6	0,9	3,6	2,7	0,9
Muhos	34,8	4,1	30,8	16,7	14,1
Nivala	42,9	7,4	35,5	22,5	13,0
Oulainen	38,5	5,4	33,1	19,0	14,2
Oulu – <i>Uleåborg</i>	769,9	64,2	705,7	365,8	340,0
Pudasjärvi	46,4	9,1	37,3	21,0	16,3
Pyhäjoki	17,9	2,5	15,4	11,1	4,3
Pyhäjärvi	35,5	5,6	29,9	19,3	10,6
Pyhäntä	6,9	1,2	5,7	4,0	1,7
Raahe – <i>Brahestad</i>	132,7	13,0	119,8	86,5	33,2
Reisjärvi	13,2	2,6	10,6	6,8	3,8
Sievi	17,9	3,7	14,3	10,0	4,3
Siikajoki	24,8	3,7	21,1	14,7	6,4
Siikalatva	30,8	5,6	25,2	16,1	9,1
Taivalkoski	22,7	4,0	18,6	9,5	9,2
Tyrnävä	17,5	2,6	14,9	9,8	5,1
Utajärvi	16,0	2,9	13,1	8,3	4,7
Ylivieska	61,9	6,6	55,4	30,2	25,2

10 Eläkemenon eläkejärjestelmän mukaan vuonna 2015, milj. €  
 10 Pensionsutgiften efter pensionssystem 2015, mn €

Maakunta - Landskap Kunta - Kommun	Kaikki eläkkeet Samtliga pensioner	Kelan eläkkeet FPA-pensioner	Työeläkkeet - Arbetspensioner		
			Kaikki työeläkkeet Samtliga arbetspensioner	Yksityinen sektori Privata sektorn	Julkinen sektori Offentliga sektorn
<b>Kaikki eläkkeensaajat – Samtliga pensionstagare</b>	<b>27 744,1</b>	<b>2 504,9</b>	<b>25 239,2</b>	<b>15 944,2</b>	<b>9 295,0</b>
<b>Suomessa asuvat – I Finland bosatta</b>	<b>27 456,5</b>	<b>2 443,8</b>	<b>25 012,8</b>	<b>15 772,3</b>	<b>9 240,4</b>
<b>Kainuu – Kajanaland</b>	<b>454,2</b>	<b>57,8</b>	<b>396,4</b>	<b>214,7</b>	<b>181,7</b>
Hyrnsalmi	16,8	3,1	13,7	7,8	5,8
Kajaani – Kajana	199,4	17,0	182,4	100,9	81,5
Kuhmo	57,2	8,9	48,3	24,8	23,5
Paltamo	22,3	3,6	18,7	10,0	8,7
Puolanka	19,2	3,4	15,8	8,0	7,7
Ristijärvi	9,6	1,7	7,9	4,4	3,5
Sotkamo	54,7	7,6	47,0	27,4	19,7
Suomussalmi	54,0	9,3	44,8	22,0	22,8
Vaala	21,0	3,1	17,9	9,4	8,4
<b>Lappi – Lappland</b>	<b>977,5</b>	<b>103,8</b>	<b>873,7</b>	<b>453,5</b>	<b>420,2</b>
Enontekiö – Enontekis	9,9	1,7	8,2	3,2	5,0
Inari – Enare	39,7	4,2	35,5	14,3	21,3
Kemi	138,4	12,4	126,1	81,8	44,2
Kemijärvi	61,0	6,3	54,7	30,6	24,1
Keminmaa	45,4	3,6	41,8	26,2	15,6
Kittilä	27,7	3,7	24,0	11,9	12,2
Kolari	19,7	2,6	17,1	8,8	8,2
Muonio	12,6	1,2	11,4	4,3	7,1
Pelkosenniemi	6,8	0,9	5,8	2,6	3,3
Pello	25,6	3,6	22,0	10,6	11,4
Posio	23,4	4,3	19,1	11,5	7,6
Ranua	20,5	3,9	16,5	9,2	7,3
Rovaniemi	284,7	24,2	260,5	111,3	149,2
Salla	26,8	4,3	22,6	10,7	11,9
Savukoski	6,6	0,9	5,7	2,7	3,0
Simo	21,4	2,2	19,2	13,1	6,0
Sodankylä	49,5	6,0	43,6	18,1	25,4
Tervola	19,0	2,5	16,5	9,5	7,0
Tornio – Torneå	104,0	10,2	93,8	58,5	35,4
Utsjoki	7,2	0,9	6,4	2,4	3,9
Yliornio – Övertorneå	27,6	4,3	23,3	12,2	11,1
<b>Ahvenanmaa – Åland</b>	<b>144,6</b>	<b>9,3</b>	<b>135,4</b>	<b>81,9</b>	<b>53,5</b>
Brändö	3,3	0,3	3,0	1,6	1,4
Eckerö	4,3	0,4	3,9	2,5	1,3
Finström	11,5	0,8	10,7	6,6	4,1
Föglö	3,4	0,3	3,1	1,8	1,3
Geta	2,0	0,3	1,6	1,2	0,5
Hammarland	6,6	0,6	6,0	4,5	1,5
Jomala	16,5	0,9	15,6	9,3	6,3
Kumlinge	2,1	0,2	1,9	0,8	1,1
Kökar	1,5	0,1	1,4	0,5	0,8
Lemland	8,4	0,4	8,0	4,5	3,4
Lumparland	2,1	0,2	1,9	1,1	0,8
Maarianhamina – Mariehamn	66,0	3,3	62,7	37,3	25,4
Saltvik	8,5	0,7	7,8	5,3	2,5
Sottunga	0,9	0,1	0,8	0,5	0,3
Sund	4,9	0,4	4,6	2,9	1,7
Vårdö	2,7	0,3	2,4	1,5	0,9
<b>Ulkomaille maksettu – Betalats till utlandet</b>	<b>287,6</b>	<b>61,1</b>	<b>226,4</b>	<b>171,8</b>	<b>54,6</b>







## **ELÄKETURVAKESKUKSEN TILASTOJA**

Eläketurvakeskus on lakisääteinen työeläketurvan kehittäjä, asiantuntija ja yhteisten palvelujen tuottaja. Tilastoja-sarjassa julkaistaan tilastotietoja eläketurvan eri alueilta. Tilastot perustuvat eläkejärjestelmän rekisteritietoihin.

## **STATISTIK FRÅN PENSIONSSKYDDSCENTRALEN**

Pensionsskyddscentralen är ett lagstadgat expertorgan som utvecklar arbetspensionsskyddet och producerar gemensamma tjänster för det. I serien Statistik publiceras statistik om olika områden inom pensionskyddet. Statistiken bygger på pensionssystemets registeruppgifter.

## **STATISTICS FROM THE FINNISH CENTRE FOR PENSIONS**

The Finnish Centre for Pensions is a developer, expert and joint service producer of statutory pension provision. The Statistics series includes statistics from the various areas of pension provision. The statistics are based on register data of the pension system.



**Eläketurvakeskus**  
PENSIONSSKYDDSCENTRALEN