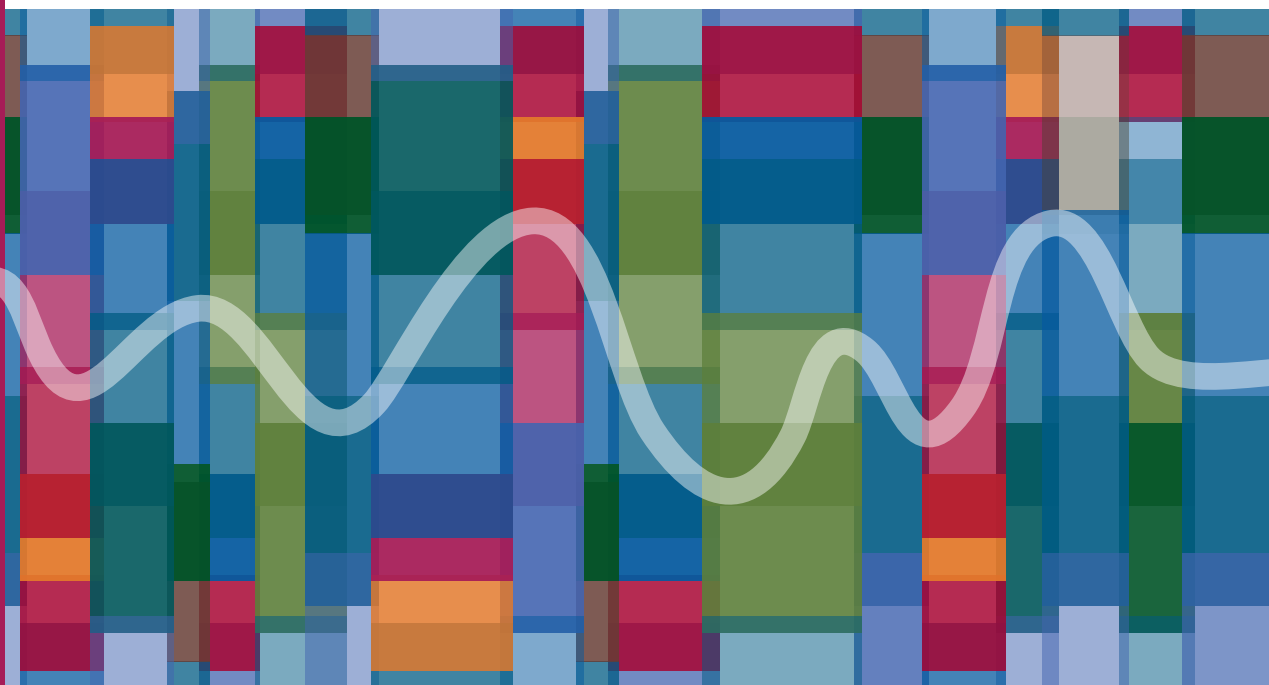


2014

TILASTO SUOMEN ELÄKKEENSAAJISTA  
STATISTIK ÖVER PENSIONSTAGARNA I FINLAND  
STATISTICAL YEARBOOK OF PENSIONERS IN FINLAND



Suomen virallinen tilasto  
Finlands officiella statistik  
Official Statistics of Finland

Eläketurvakeskus  
Pensionsmyndigheten  
Finnish Centre for Pensions

Kansaneläkelaitos  
Folkpensionsanstalten  
The Social Insurance Institution of Finland



2014

TILASTO SUOMEN ELÄKKEENSAAJISTA

STATISTIK ÖVER PENSIONSTAGARNA I FINLAND

STATISTICAL YEARBOOK OF PENSIONERS IN FINLAND

Suomen virallinen tilasto  
Finlands officiella statistik  
Official Statistics of Finland

Sosiaaliturva 2015  
Socialskydd  
Social Protection

Eläketurvakeskus  
Pensionsskyddscentralen  
Finnish Centre for Pensions

Kansaneläkelaitos  
Folkpensionsanstalten  
The Social Insurance Institution of Finland

Helsinki 2015 • Helsingfors 2015

**Eläketurvakeskus (ETK)**

Suunnitteluosasto  
00065 ELÄKETURVAKESKUS

**Tiedustelut**

Heidi Nyman  
Puh. 029 411 2139  
S-posti heidi.nyman@etk.fi

**Kansaneläkelaitos (Kela)**

Tilastoryhmä  
PL 450, 00101 HELSINKI

Reeta Pösö  
Puh. 020 634 1358  
S-posti reeta.poso@kela.fi

**Pensionsskyddscentralen (PSC)**

Planeringsavdelningen  
FI-00065 PENSIONSSKYDDSCENTRALEN

**Förfrågningar**

Heidi Nyman  
Tfn +358 29 411 2139  
E-post heidi.nyman@etk.fi

**Folkpensionsanstalten (FPA)**

Statistikgruppen  
PB 450, FI-00101 HELSINGFORS

Reeta Pösö  
Tfn +358 20 634 1358  
E-post reeta.poso@kela.fi

**Finnish Centre for Pensions**

Planning Department  
FI-00065 ELÄKETURVAKESKUS

**Inquiries**

Heidi Nyman  
Tel. +358 29 411 2139  
E-mail heidi.nyman@etk.fi

**Social Insurance Institution  
of Finland, Statistical Branch**  
BOX 450, FI-00101 HELSINKI

Reeta Pösö  
Tel. +358 20 634 1358  
E-mail reeta.poso@kela.fi

**Tilaukset - Beställningar - Copies available from**

Puh. – Tfn – Tel: +358 29 411 20  
S-posti – E-post – E-mail: aineistotilaukset@etk.fi

Juvenes Print – Suomen Yliopistopaino Oy  
Helsinki 2015

ISSN	1795-5165	Suomen virallinen tilasto (painojulkaisu)
ISSN	1796-0479	Suomen virallinen tilasto (verkkojulkaisu)
ISSN	0780-3028	Tilasto Suomen eläkkeensaajista (painojulkaisu)
ISSN	1795-522X	Tilasto Suomen eläkkeensaajista (verkkojulkaisu)

## LUKIJALLE

*Tilasto Suomen eläkkeensaajista* perustuu Eläketurvakeskuksen ja Kansaneläkelaitoksen rekistereihin. Julkaisua on tuotettu vuodesta 1981 lähtien. Vuosina 1981–1990 kirja julkaistiin erikseen suomen- ja ruotsinkielisenä. Ruotsinkielinen osa sisälsi suppean englanninkielisen liitteen. Vuodesta 1991 lähtien julkaisu on ollut kolmikielinen.

Julkaisu sisältää tietoja kaikista työ- ja kansaneläkkeensaajista, eläkkeelle siirtyneistä ja eläkemenosta. Tietoja on kaikista eläkkeensaajista sekä erikseen Suomessa ja ulkomailla asuvista eläkkeensaajista, poikkeuksena eläkkeelle siirtyneet, joista ei ainakaan toistaiseksi tehdä erillistä tilastoa ulkomailla asuvista.

Tilasto on ilmestynyt osana Suomen virallista tilastoa vuodesta 2003 lähtien, ja se täyttää Suomen viralliselle tilastolle asetetut laatukriteerit. Julkaisun laatuseloste löytyy Eläketurvakeskuksen internetsivuilta ([www.etk.fi/tilastot](http://www.etk.fi/tilastot)). Julkaisun alussa on kuvaus eläkejärjestelmästä ja eläke-etuuksista sekä tilastossa käytetyistä käsitteistä. Liitteessä 1 on suppea yhteenveto keskeisistä eläkelainsäädännön muutoksista.

Julkaisu on tuotettu Eläketurvakeskuksessa yhteistyössä Kansaneläkelaitoksen kanssa. Julkaisun on toimittanut Heidi Nyman Eläketurvakeskuksesta. Julkaisun tuottamiseen ovat osallistuneet myös Tarja Karjalainen Eläketurvakeskuksesta ja Reeta Pösö Kansaneläkelaitoksesta.

*Helsingissä marraskuussa 2015*

## TILL LÄSAREN

*Statistiken över pensionstagarna i Finland* grundar sig på Pensionsskyddscentralens och Folkpensionsanstaltens register. Publikationen har gett ut sedan 1981. Under åren 1981–1990 utkom boken på finska och svenska separat. Den svenska upplagan innehöll ett sammandrag på engelska. Sedan år 1991 har publikationen getts ut på tre språk i en och samma upplaga.

Publikationen innehåller uppgifter om samtliga arbetspensions- och folkpensionstagare, nypensionerade och pensionsutgiften. Det finns uppgifter om alla pensionstagare samt separat om pensionstagare bosatta i Finland och pensionstagare bosatta utomlands, med undantag av nypensionerade. Nypensionerade bosatta utomlands statistik förs åtminstone tills vidare inte separat.

Statistiken har getts ut som en del av Finlands officiella statistik sedan år 2003 och den uppfyller de kvalitetskrav som gäller för den officiella statistiken. Kvalitetsbeskrivningen som gäller statistiken finns i Pensionsskyddscentralens internet-sidor ([www.etk.fi/statistik](http://www.etk.fi/statistik)). I början av publikationen finns en beskrivning av pensionssystemet och pensionsförmåner samt de begrepp som används i statistiken. I bilaga 1 finns ett kort sammandrag av de viktigaste ändringarna i pensionslagstiftningen.

Publikationen har producerats på Pensionsskyddscentralen i samarbete med Folkpensionsanstalten. Redaktör för publikationen är Heidi Nyman på Pensionsskyddscentralen. Medverkande är Tarja Karjalainen på Pensionsskyddscentralen och Reeta Pösö på Folkpensionsanstalten.

*Helsingfors, november 2015*

## INTRODUCTION

*The Statistical Yearbook of Pensioners in Finland* is based on the registers of the Finnish Centre for Pensions and the Social Insurance Institution. The publication has been published since 1981. In 1981–1990 separate issues were published in Finnish and Swedish. The latter included a concise summary in English. Since 1991, the statistical yearbook has been published in three languages.

The publication includes data on all recipients of statutory earnings-related pension and national pension, new pension recipients and pension expenditure. The publication includes data on all pension recipients as well as separately data on pension recipients resident in Finland and abroad, the exception being persons having retired, for which separate statistics are as yet not drawn up regarding persons resident abroad.

The statistics has been published as part of the Official Statistics of Finland since 2003 and it complies with the quality criteria established for the Official Statistics of Finland. The quality description for the publication is available on [www.etk.fi/statistics](http://www.etk.fi/statistics).

At the beginning of the publication there is a description of the pension system, pension benefits and the concepts used in the publication. In Appendix 1 there is a concise summary of essential amendments to the pension legislation.

The publication has been produced at the Finnish Centre for Pensions in cooperation with the Social Insurance Institution. The publication is edited by Heidi Nyman from the Finnish Centre for Pensions. Tarja Karjalainen from the Finnish Centre for Pensions and Reeta Pösö from the Social Insurance Institution have participated in the production of the publication.

*Helsinki, November 2015*

## SISÄLTÖ

1	Eläkejärjestelmän kuvaus vuonna 2014 .....	14
2	Tilastokatsaus .....	23
3	Aineisto .....	27
4	Käsitteet .....	28
Taulukot .....		73
1	Eläkkeensaajat .....	73
1.1	Kaikki eläkkeensaajat .....	75
1.2	Suomessa asuvat eläkkeensaajat .....	81
1.3	Ulkomailla asuvat eläkkeensaajat .....	103
2	Eläkkeelle siirtyneet .....	107
2.1	Kaikki eläkkeelle siirtyneet .....	108
2.2	Suomessa asuvat eläkkeelle siirtyneet .....	111
3	Eläkemeno .....	119
Liite 1	Lainsäädännössä tapahtuneita muutoksia .....	122
Liite 2	Työkyvyttömyyseläkkeiden diagnoosikoodit .....	135
Liite 3	EU/ETA- ja muut sosiaaliturvasopimusmaat .....	138

## INNEHÅLL

1	Beskrivning av pensionsystemet år 2014 .....	31
2	Statistiköversikt .....	41
3	Material .....	46
4	Begrepp .....	48
Tabeller .....		73
1	Pensionstagare .....	73
1.1	Samtliga pensionstagare .....	75
1.2	I Finland bosatta pensionstagare .....	81
1.3	Pensionstagare bosatta utomlands .....	103
2	Nypensionerade .....	107
2.1	Samtliga nypensionerade .....	108
2.2	I Finland bosatta nypensionerade .....	111
3	Pensionsutgiften .....	119
Bilaga 1	Ändringar i lagstiftningen .....	126
Bilaga 2	Diagnoskoderna för sjukpensioner .....	136
Bilaga 3	Landskapen och EU/EES- och övriga avtalsländer .....	138



## CONTENTS

1	Description of the pension system in 2014 .....	51
2	Statistics review .....	61
3	The data .....	66
4	Concepts.....	68
Tables .....		73
1	<b>Pension recipients</b> .....	73
1.1	All pension recipients .....	75
1.2	Pension recipients resident in Finland .....	81
1.3	Pension recipients resident abroad .....	103
2	<b>New retirees</b> .....	107
2.1	All new retirees .....	108
2.2	New retirees resident in Finland .....	111
3	<b>Pension expenditure</b> .....	119
Appendix 1	Changes to the legislation .....	130
Appendix 2	Codes for disease categories relating to disability pensions .....	137
Appendix 3	Regions and EU/EEA and other agreement countries .....	138

### Käytetyt symbolit:

- ei tapauksia
- . loogisesti mahdoton
- .. tietoa ei ole saatavissa tai sitä ei julkaista tapausten vähäisyyden vuoksi

### Använda symboler:

- inga fall
- . logiskt omöjligt
- .. uppgifter ej tillgänglig eller utesluten p g a det ringa antalet fall

### Symbols used in the tables:

- Magnitude nil
- . Category not applicable
- .. Data not available or not published due to small number of cases

## Taulukkuuettelo

<b>1</b>	<b>Eläkkeensaajat</b> .....	73
<b>1.1</b>	<b>Kaikki eläkkeensaajat 31.12.2014</b>	
1.1.1	Eläkkeensaajien lukumäärä vuosina 1999–2014 eläkkeen rakenteen mukaan .....	75
1.1.2	Eläkkeensaajien lukumäärä vuosina 1999–2014 eläkelajin mukaan .....	76
1.1.3	Keskieläkkeet vuosina 1999–2014 eläkelajin mukaan .....	77
1.1.4	Kaikki eläkkeensaajat iän mukaan .....	78
1.1.5	Omaa eläkettä saavat iän mukaan .....	79
1.1.6	Kaikki eläkkeensaajat eläkelajin ja iän mukaan .....	80
<b>1.2</b>	<b>Suomessa asuvat eläkkeensaajat 31.12.2014</b>	
1.2.1	Kaikki Suomessa asuvat eläkkeensaajat ja väestöosuudet vuosina 1988–2014 .....	81
1.2.2	Suomessa asuvat omaa eläkettä saavat ja väestöosuudet vuosina 1990–2014 .....	82
1.2.3	Kaikki Suomessa asuvat eläkkeensaajat iän mukaan .....	83
1.2.4	Suomessa asuvat omaa eläkettä saavat iän mukaan .....	84
1.2.5	Kaikki Suomessa asuvat eläkkeensaajat, omaa eläkettä saavat ja perhe-eläkettä saavat sekä väestöosuudet iän mukaan .....	85
1.2.6A	Suomessa asuvat 16–64-vuotiaat omaa eläkettä saavat eläkelajin ja iän mukaan .....	86
1.2.6B	Suomessa asuvien 16–64-vuotiaiden omaa eläkettä saavien väestöosuudet eläkelajin ja iän mukaan .....	87
1.2.7	Suomessa asuvat vanhuuseläkkeensaajat iän mukaan .....	88
1.2.8	Suomessa asuvat työttömyyseläkkeensaajat iän mukaan .....	89
1.2.9	Suomessa asuvat työkyvyttömyyseläkkeensaajat iän mukaan .....	90
1.2.10	Suomessa asuvat 16–64-vuotiaat työkyvyttömyyseläkkeensaajat ja väestöosuudet päädiagnoosin mukaan .....	91
1.2.11	Suomessa asuvat työkyvyttömyyseläkkeensaajat päädiagnoosin ja iän mukaan .....	92
1.2.12	Suomessa asuvat perhe-eläkkeensaajat iän mukaan .....	93
1.2.13	Kaikki Suomessa asuvat eläkkeensaajat ja väestöosuudet maakunnan ja iän mukaan .....	94
1.2.14	Suomessa asuvat omaa eläkettä saavat ja väestöosuudet maakunnan ja iän mukaan .....	95
1.2.15	Suomessa asuvien omaa eläkettä saavien keskimääräiset oma- ja kokonaiseläkkeet iän mukaan .....	96
1.2.16	Suomessa asuvien vanhuus-, työkyvyttömyys- ja työttömyyseläkettä saavien keskimääräiset oma- ja kokonaiseläkkeet .....	97
1.2.17	Suomessa asuvien perhe-eläkettä saavien keskimääräiset perhe- ja kokonaiseläkkeet iän mukaan .....	98

1.2.18	Suomessa asuvien omaa eläkettä saavien oma- ja kokonaiseläkejakauma .....	99
1.2.19	Suomessa asuvien vanhuuseläkkeensaajien oma- ja kokonaiseläkejakauma ...	100
1.2.20	Suomessa asuvien leskeneläkettä saavien perhe-seläkejakauma .....	101
1.2.21	Suomessa asuvien leskeneläkettä saavien kokonaiseläkejakauma .....	101
1.2.22	Suomessa asuvien omaa eläkettä saavien keskimääräiset oma- ja kokonaiseläkkeet maakunnittain .....	102
<b>1.3</b>	<b>Ulkomailla asuvat eläkkeensaajat 31.12.2014</b>	
1.3.1A	Ulkomailla asuvat eläkkeensaajat eläkkeen rakenteen ja saajan asuinmaan mukaan .....	103
1.3.1B	Ulkomailla asuvat eläkkeensaajat eläkkeen rakenteen ja saajan kansalaisuuden mukaan .....	104
1.3.2A	Ulkomailla asuvien eläkkeensaajien lukumäärä ja keskimääräinen kokonaiseläke eläkelajin ja saajan asuinmaan mukaan .....	105
1.3.2B	Ulkomailla asuvien eläkkeensaajien lukumäärä ja keskimääräinen kokonaiseläke eläkelajin ja saajan kansalaisuuden mukaan .....	106
<b>2</b>	<b>Eläkkeelle siirtyneet .....</b>	<b>107</b>
<b>2.1</b>	<b>Kaikki vuonna 2014 eläkkeelle siirtyneet</b>	
2.1.1	Vuosina 2001–2014 eläkkeelle siirtyneet eläkelajin mukaan .....	108
2.1.2	Eläkkeelle siirtyneet iän mukaan .....	109
2.1.3	Eläkkeelle siirtyneet eläkelajin mukaan .....	110
<b>2.2</b>	<b>Suomessa asuvat vuonna 2014 eläkkeelle siirtyneet</b>	
2.2.1A	Suomessa asuvat eläkkeelle siirtyneet eläkelajin mukaan .....	111
2.2.1B	Suomessa asuvien eläkkeelle siirtyneiden osuus ei-eläkkeellä olevasta väestöstä eläkelajin mukaan .....	112
2.2.2	Suomessa asuvat työkyvyttömyyseläkkeelle siirtyneet ja väestöosuudet päädiagnoosin mukaan .....	113
2.2.3	Suomessa asuvat työkyvyttömyyseläkkeelle siirtyneet päädiagnoosin ja iän mukaan .....	114
2.2.4	Suomessa asuvat eläkkeelle siirtyneet maakunnan ja iän mukaan .....	115
2.2.5	Suomessa asuvat eläkkeelle siirtyneet maakunnan ja eläkelajin mukaan .....	115
2.2.6	Suomessa asuvien eläkkeelle siirtyneiden keskimääräinen omaeläke .....	116
2.2.7	Suomessa asuvien eläkkeelle siirtyneiden omaeläkejakauma .....	117
<b>3</b>	<b>Eläkemeno vuonna 2014 .....</b>	<b>119</b>
3.1	Eläkemeno eläkelajin ja maakunnan mukaan .....	120
3.2	Eläkemeno eläkelajin, eläkejärjestelmän ja maakunnan mukaan .....	121

## Förteckning över tabeller

<b>1</b>	<b>Pensionstagare</b> .....	73
<b>1.1</b>	<b>Samtliga pensionstagare 31.12.2014</b>	
1.1.1	Antalet pensionstagare under åren 1999–2014 efter pensionsstruktur .....	75
1.1.2	Antalet pensionstagare under åren 1999–2014 efter pensionsslag .....	76
1.1.3	Medelpensioner under åren 1999–2014 efter pensionsslag .....	77
1.1.4	Samtliga pensionstagare efter ålder .....	78
1.1.5	Egenpensionstagare efter ålder .....	79
1.1.6	Samtliga pensionstagare efter pensionsslag och ålder .....	80
<b>1.2</b>	<b>I Finland bosatta pensionstagare 31.12.2014</b>	
1.2.1	Samtliga pensionstagare bosatta i Finland, antal och befolkningsandelar åren 1988–2014 .....	81
1.2.2	I Finland bosatta egenpensionstagare, antal och befolkningsandelar åren 1990–2014 .....	82
1.2.3	Samtliga pensionstagare bosatta i Finland efter ålder .....	83
1.2.4	I Finland bosatta egenpensionstagare efter ålder .....	84
1.2.5	Samtliga pensionstagare, egenpensionstagare och familjepensionstagare bosatta i Finland, antal och befolkningsandelar efter ålder .....	85
1.2.6A	I Finland bosatta 16–64-åriga egenpensionstagare efter pensionsslag och ålder .....	86
1.2.6B	I Finland bosatta 16–64-åriga egenpensionstagare efter pensionsslag och ålder, befolkningsandelar .....	87
1.2.7	I Finland bosatta ålderspensionstagare efter ålder .....	88
1.2.8	I Finland bosatta arbetslöshetspensionstagare efter ålder .....	89
1.2.9	I Finland bosatta sjukpensionstagare efter ålder .....	90
1.2.10	I Finland bosatta 16–64-åriga sjukpensionstagare och befolkningsandelar efter huvuddiagnos .....	91
1.2.11	I Finland bosatta sjukpensionstagare efter huvuddiagnos och ålder .....	92
1.2.12	I Finland bosatta familjepensionstagare efter ålder .....	93
1.2.13	Samtliga pensionstagare bosatta i Finland, antal och befolkningsandelar efter landskap och ålder .....	94
1.2.14	I Finland bosatta egenpensionstagare och befolkningsandelar efter landskap och ålder .....	95
1.2.15	I Finland bosatta egenpensionstagarnas genomsnittliga egen- och totalpensioner efter ålder .....	96
1.2.16	I Finland bosatta ålders-, sjuk- och arbetslöshetspensionstagarnas genomsnittliga egen- och totalpensioner .....	97
1.2.17	I Finland bosatta familjepensionstagarnas genomsnittliga familje- och totalpensioner efter ålder .....	98
1.2.18	I Finland bosatta egenpensionstagare fördelade efter egen- och total- pensionens storlek .....	99
1.2.19	I Finland bosatta ålderspensionstagare fördelade efter egen- och total- pensionens storlek .....	100

1.2.20	I Finland bosatta efterlevandepensionstagare fördelade efter familjepensionens storlek .....	101
1.2.21	I Finland bosatta efterlevandepensionstagare fördelade efter totalpensionens storlek .....	101
1.2.22	I Finland bosatta egenpensionstagares genomsnittliga egen- och totalpensioner landskapsvis .....	102
<b>1.3</b>	<b>Pensionstagare bosatta utomlands 31.12.2014</b>	
1.3.1A	Pensionstagare bosatta utomlands efter pensionsstruktur och efter pensionstagarens bosättningsland .....	103
1.3.1B	Pensionstagare bosatta utomlands efter pensionsstruktur och efter pensionstagarens medborgarskap .....	104
1.3.2A	Pensionstagare bosatta utomlands, antal och genomsnittlig totalpension efter pensionsslag och efter pensionstagarens bosättningsland .....	105
1.3.2B	Pensionstagare bosatta utomlands, antal och genomsnittlig totalpension efter pensionsslag och efter pensionstagarens medborgarskap .....	106
<b>2</b>	<b>Nypensionerade</b> .....	107
<b>2.1</b>	<b>Samtliga nypensionerade år 2014</b>	
2.1.1	Nypensionerade åren 2001–2014 efter pensionsslag .....	108
2.1.2	Nypensionerade efter ålder .....	109
2.1.3	Nypensionerade efter pensionsslag .....	110
<b>2.2</b>	<b>I Finland bosatta nypensionerade år 2014</b>	
2.2.1A	I Finland bosatta nypensionerade efter pensionsslag .....	111
2.2.1B	Andelen i Finland bosatta nypensionerade i förhållande till den icke-pensionerade befolkningen efter pensionsslag .....	112
2.2.2	I Finland bosatta nya sjukpensionstagare och befolkningsandelar efter huvuddiagnos .....	113
2.2.3	I Finland bosatta nya sjukpensionstagare efter huvuddiagnos och ålder .....	114
2.2.4	I Finland bosatta nypensionerade efter landskap och ålder .....	115
2.2.5	I Finland bosatta nypensionerade efter landskap och pensionsslag .....	115
2.2.6	Den genomsnittliga egenpensionen för nypensionerade .....	116
2.2.7	Nypensionerade fördelade efter egenpensionens storlek .....	117
<b>3</b>	<b>Pensionsutgiften år 2014</b> .....	119
3.1	Pensionsutgiften efter pensionsslag och landskap .....	120
3.2	Pensionsutgiften efter pensionsslag, pensionssystem och landskap .....	121

## List of tables

<b>1</b>	<b>Pension recipients</b> .....	73
<b>1.1</b>	<b>All pension recipients as at 31.12.2014</b>	
1.1.1	Number of pension recipients by pension composition, 1999–2014 .....	75
1.1.2	Number of pension recipients by pension benefit, 1999–2014 .....	76
1.1.3	Average pensions by pension benefit, 1999–2014 .....	77
1.1.4	All pension recipients by age .....	78
1.1.5	Recipients of pensions in their own right by age .....	79
1.1.6	All pension recipients by pension benefit and age .....	80
<b>1.2</b>	<b>Pension recipients resident in Finland as at 31.12.2014</b>	
1.2.1	All pension recipients resident in Finland and population shares, 1988–2014 .....	81
1.2.2	Recipients of pensions in their own right resident in Finland and population shares, 1990–2014 .....	82
1.2.3	All pension recipients resident in Finland by age .....	83
1.2.4	Recipients of pensions in their own right resident in Finland by age .....	84
1.2.5	All pension recipients, recipients of pensions in their own right and recipients of survivors' pensions resident in Finland and population shares by age .....	85
1.2.6A	Recipients of pensions in their own right aged 16–64 resident in Finland by pension benefit and age .....	86
1.2.6B	Recipients of pensions in their own right aged 16–64 resident in Finland as a percentage of the population by pension benefit and age .....	87
1.2.7	Recipients of old-age pensions resident in Finland by age .....	88
1.2.8	Recipients of unemployment pensions resident in Finland by age .....	89
1.2.9	Recipients of disability pensions resident in Finland by age .....	90
1.2.10	Recipients of disability pensions aged 16–64 resident in Finland and population shares by main diagnosis .....	91
1.2.11	Recipients of disability pensions resident in Finland by main diagnosis and age .....	92
1.2.12	Recipients of survivors' pensions resident in Finland by age .....	93
1.2.13	All pension recipients resident in Finland and population shares by region and age .....	94
1.2.14	Recipients of pensions in their own right resident in Finland and population shares by region and age .....	95
1.2.15	Recipients of pensions in their own right resident in Finland – analysis of average pension in one's own right and average overall pension by age .....	96
1.2.16	Recipients of old-age, disability and unemployment pensions resident in Finland – analysis of average pension in one's own right and average overall pension .....	97
1.2.17	Recipients of survivors' pensions resident in Finland – analysis of average survivors' pension and average overall pension by age .....	98

1.2.18	Recipients of pensions in their own right resident in Finland by size of pension in one's right and by size of overall pension .....	99
1.2.19	Recipients of old-age pensions resident in Finland by size of pension in one's own right an by size of overall pension .....	100
1.2.20	Recipients of surviving spouse's pensions resident in Finland by size of survivors' pension .....	101
1.2.21	Recipients of surviving spouse's pensions resident in Finland by size of overall pension .....	101
1.2.22	Recipients of pensions in their own right resident in Finland – analysis of average pension in one's own right and average overall pension by region .....	102
<b>1.3</b>	<b>Pension recipients resident abroad as at 31.12.2014</b>	
1.3.1A	Pension recipients resident abroad by pension composition and by the recipient's country of residence .....	103
1.3.1B	Pension recipients resident abroad by pension composition and and by the recipient's nationality .....	104
1.3.2A	Number of pension recipients resident abroad and average overall pension by pension benefit and by the recipient's country of residence .....	105
1.3.2B	Number of pension recipients resident abroad and average overall pension by pension benefit and by the recipient's nationality .....	106
<b>2</b>	<b>New retirees</b> .....	107
<b>2.1</b>	<b>All new retirees in 2014</b>	
2.1.1	New retirees in 2001–2014 by pension benefit .....	108
2.1.2	New retirees by age .....	109
2.1.3	New retirees by pension benefit .....	110
<b>2.2</b>	<b>New retirees resident in Finland in 2014</b>	
2.2.1A	New retirees resident in Finland by pension benefit .....	111
2.2.1B	Share of new retirees resident in Finland in relation to the non-retired population by pension benefit .....	112
2.2.2	Persons resident in Finland having retired on a disability pension and population shares by main diagnosis .....	113
2.2.3	Persons resident in Finland having retired on a disability pension by main diagnosis and age .....	114
2.2.4	New retirees resident in Finland by region and age .....	115
2.2.5	New retirees resident in Finland by region and pension benefit .....	115
2.2.6	The average pension in one's own right of new retirees .....	116
2.2.7	New retirees by size of pension in one's own right .....	117
<b>3</b>	<b>Pension expenditure in 2014</b> .....	119
3.1	Pension expenditure by pension benefit and region .....	120
3.2	Pension expenditure by pension benefit, pension scheme and region .....	121

# 1 Eläkejärjestelmän kuvaus vuonna 2014

Suomen eläkejärjestelmä koostuu kansaneläke- ja työeläkejärjestelmästä sekä erityisriskijä varten säädetyistä laeista, joita ovat liikenne- ja tapaturmavakuutus- sekä sotilasvamman- ja sotilastapaturmalait. Vuonna 2011 tuli voimaan laki takuueläkkeestä, joka turvaa Suomessa asuvalle henkilölle tietyn suuruisen vähimmäiseläkkeen.

Tämä julkaisu käsittää kaikki kansan- tai työeläkejärjestelmästä eläkettä saavat. Kansaneläkejärjestelmän piiriin kuuluvat kaikki Suomessa vakinaisesti asuvat. Työeläkejärjestelmän piiriin kuuluvat kaikki työsuhteessa olleet sekä yrittäjä- tai maatalousyrittäjätoimintaa harjoittaneet henkilöt, joiden ansiotoiminta ylittää lain edellyttämät vähimmäisehdot.

Vuoden 2014 lopussa 93 prosenttia kaikista eläkkeensaajista sai työeläkettä ja 43 prosenttia kansaneläkejärjestelmän mukaista eli Kelan eläkettä. Samanaikaisesti eläkettä sekä kansan- että työeläkejärjestelmästä sai 36 prosenttia.

Yhden henkilön on mahdollista saada samanaikaisesti paitsi eri järjestelmien mukaista, myös eri eläkelajien mukaista eläkettä. Vuonna 2005 toteutetut työeläkelakiin uudistukset ja kansaneläkelainsäädännön muutokset eriyttivät työ- ja kansaneläkkeitä entisestään. Erilaisten eläkeikien ja siirtymävaiheen säännösten seurauksena tulevat yleistymään tilanteet, joissa henkilö saa samanaikaisesti eri eläkelajin mukaista eläkettä eri eläkejärjestelmistä.

## 1.1 Kansaneläkejärjestelmä

Kansaneläkelainsäädännön mukaan Suomessa asuvalla henkilöllä on oikeus kansaneläkkeeseen, jos hän on 16 vuotta täytettyään asunut Suomessa vähintään 3 vuotta. Työkyvyttömyyseläke voidaan myöntää ilman asumisaikavaatimuksia alle 19-vuotiaana Suomessa asuessaan työkyvyttömäksi tullee tai 16-vuotiaalle ulkomailla lapsena vammautuneelle, joka saa 16 vuotta täyttäessään alle 16-vuotiaan vammaistukea.

Perhe-eläkkeeseen on oikeus Suomessa asuvalla leskellä ja lapsella. Lisäksi edellytetään, että edunjättäjä asui kuollessaan Suomessa. Edunjättäjän ja lesken asumisaikavaatimukset ovat samat kuin kansaneläkkeissä. Lapsilla näitä vaatimuksia ei ole.

Rintamalisä ja ylimääräinen rintamalisä myönnetään Suomessa asuvalle henkilölle, jolla on rintamalisään oikeuttava tunnus. Myös ulkomailla asuville Suomen kansalaisille voidaan maksaa rintamalisää, jos he saavat kansaneläkettä Suomesta.



## *Kansaneläkelainsäädäntö 31.12.2014*

KEL	Kansaneläkelaki
REL	Rintamasotilaseläkelaki
URL	Laki ulkomaille maksettavasta rintamalisästä

EY-lainsäädäntö ja Suomen solmimat sosiaaliturvasopimukset aiheuttavat poikkeuksia asumiseen perustuvaan eläketurvaan. EY-säännökset koskevat EU/ETA-työntekijöitä ja heidän perheenjäseniään. Pohjoismainen sosiaaliturvasopimus koskee lähinnä niitä EU/ETA-alueella asuvia Pohjoismaiden kansalaisia, joihin ei sovelleta EY-lainsäädäntöä. Kahdenvälisillä sosiaaliturvasopimuksilla annetaan vastavuoroisesti oikeus toisen sopimusmaan eläkkeisiin.

Kela maksaa kansaneläkkeitä, joita ovat vanhuus-, työkyvyttömyys- ja työttömyyseläkkeet, sekä yleisiä perhe-eläkkeitä, joita ovat lesken- ja lapseneläkkeet. Kansaneläkkeen suuruus riippuu eläkkeensaajan omista työeläketuloista ja niihin verrattavista jatkuvista korvauksista sekä perhesuhteista.

Useaa kansaneläkkeen lajia ei voi saada samanaikaisesti. Työkyvyttömyys- ja työttömyyseläke lakkaavat 65-vuotiaana, kun vanhuuseläkeoikeus alkaa. Perhe-eläkettä ei makseta samalta ajalta kuin kansaneläkettä. Leskellä on kuitenkin oikeus 6 kuukauden pituiseen alkueläkkeeseen siltä osin kuin se olisi kansaneläkettä suurempi.

Kansaneläkelainsäädännön mukaan kansaneläke ja leskeneläke suhteutetaan Suomessa asuttuun aikaan. Myös lapseneläke suhteutetaan, jos edunjättäjä on ollut vakuutettuna EU/ETA-maassa, jossa maksetaan lapseneläkettä.

Kelan maksamat eläkkeet on sidottu elinkustannusindeksiin. Indeksitarkistus, joka tehdään tammikuun alussa, perustuu edellisen vuoden kolmannen neljänneksen elinkustannusindeksin pistelukuun. Vuoden 2014 kansaneläkeindeksin pisteluku oli 1630.

### *Kelan eläkkeiden rakenne*

Eläkkeet rakentuvat vakiomääräisistä ja tulosidonnaisista eläkkeen osista. **Tulosidonnaisia** ovat kansaneläke sekä lesken- ja lapseneläkkeen täydennysmäärä ja **vakio-määräisiä** lesken alkueläke sekä lesken- ja lapseneläkkeen perusmäärä.

Kansaneläkettä maksetaan vanhuus-, työkyvyttömyys- ja työttömyyseläkkeenä. Leskeneläkettä maksetaan alkueläkkeenä 6 kuukauden ajan edunjättäjän kuolemasta lukien. Lasta huoltavan lesken jatkoeläkkeen voi saada leski, jolla on alle 18-vuotias lapsi. Siihen kuuluu aina vähintään perusmäärä. Yksinäisen lesken jatkoeläkkeessä on vain täydennysmäärä. Lapseneläke sisältää aina perusmäärän ja mahdollisesti täydennysmäärän.

Kelan eläke-etuuksia maksetaan myös lapsikorotuksina, rintamalisinä ja ylimääräisinä rintamalisinä. Vuodesta 2008 alkaen niitä ei kuitenkaan ole luettu eläkkeiksi, mutta rahamäärät ovat mukana eläkkeensaajan kokonaiseläkkeessä ja eläkemenon kokonaismäärässä.

Perhesuhteet vaikuttavat tulosisidonnaisten eläkkeenosien suuruuteen joko suoraan tai välillisesti tulorajojen kautta.

### *Kelan eläkkeiden rahoitus*

Kelan eläkkeet rahoittaa valtio.

## **1.2 Työeläkejärjestelmä**

Ikävälillä 18–68 Suomessa tehty ansiotyö ja yrittäjätoiminta on työeläkevakuutettava. Vakuuttamisvelvollisuus alkaa 18 vuoden täyttämistä seuraavan kuukauden alusta ja päättyy 68 vuoden iän täyttämiskuukauden loppuun. Myös suomalaisen työnantajan tilapäisesti ulkomaille lähettämä työntekijä vakuutetaan Suomessa. Suomessa työskentelevät ulkomaalaiset vakuutetaan Suomen työeläkelainsäädännön mukaisesti riippumatta siitä, onko työnantaja suomalainen vai ulkomaalainen. Kuitenkin tilapäinen työskentely vakuutetaan aina työnantajan kotimaassa.

Työeläkejärjestelmä koostuu yksityisestä ja julkisesta sektorista. Yksityisellä sektorilla työskentelee kolme neljäsosaa työvoimasta ja julkisella kolmannes.

**Yksityisen sektorin** työeläkelakien piiriin kuuluvat yksityisen työnantajan palveluksessa työtä tekevät, itsenäiset yrittäjät ja maatalousyrittäjät sekä merimieseläkelain piirissä työskentelevät. Yksityisen sektorin eläkkeisiin kuuluvat myös maatalousyrittäjille myönnettävät luopumisjärjestelmien mukaiset eläkkeet. Työntantajan kustantama vapaaehtoinen rekisteröimätön lisäeläketurva ei sisälly tämän julkaisun lukuihin.

**Julkisen sektorin** piiriin kuuluvat valtion palveluksessa olevat, osa opetusalan ja valtionapulaitosten henkilöstöstä, kuntien ja kuntayhtymien palveluksessa sekä kirkon, seurakuntien ja seurakuntainliiton palveluksessa olevat. Julkisen sektorin piiriin kuuluvat myös Kansaneläkelaitoksen ja Suomen Pankin toimihenkilöt sekä ortodoksisen kirkon palvelukseen ennen 1.1.1994 tulleet henkilöt. Julkiseen sektoriin kuuluvat lisäksi valtion, kuntien ja kirkon maksamat vanhojen eläkesääntöjen mukaiset eläkkeet sekä Ahvenanmaan maakunnan hallituksen maksamat eläkkeet.

Henkilöiden itsensä kustantama vapaaehtoinen eläketurva ei sisälly tämän julkaisun lukuihin.

## *Työeläkelainsäädäntö 31.12.2014*

### *Yksityinen sektori*

TyEL	Työntekijän eläkelaki
MEL	Merimieseläkelaki
YEL	Yrittäjän eläkelaki
MYEL	Maatalousyrittäjän eläkelaki
LUTUL	Laki maatalousyrittäjien luopumistuesta

### *Julkinen sektori*

VaEL	Valtion eläkelaki
KuEL	Kunnallinen eläkelaki
KiEL	Evankelis-luterilaisen kirkon eläkelaki
OrtKL	Laki ortodoksisesta kirkosta
SP	Suomen Pankin eläkesääntö
KELA	Kansaneläkelaitoksen eläkesääntö Ahvenanmaan maakuntahallituksen eläkesääntö

Vuoden 2005 alussa voimaan tulleiden työeläkelakiuudistusten perusteella työeläkettä kertyy ikävuosien 18–67 aikana tehdystä työstä. Eläke lasketaan kunkin vuoden ansion ja ikää vastaavan karttumisprosentin mukaan. Eläkettä karttuu myös tiettyjen palkattomien aikojen perusteella.

Työeläkelakien perusteella maksetaan vanhuus-, työkyvyttömyys-, osa-aika- ja perhe-eläkkeitä. Maatalousyrittäjiä koskevien erillislakien perusteella maksetaan luopumiseläkkeitä ja luopumistukia.

Henkilön on mahdollista saada työeläkkeenä samanaikaisesti sekä usean työeläkelain että usean eri eläkelajin mukaista eläkettä.

Sosiaali- ja terveysministeriö vahvistaa vuosittain työeläkeindeksin ja palkkakertoimen pisteluvun. Työeläkeindeksiä käytetään maksussa olevien eläkkeiden euronmäärien tarkistamiseen vuosittain tammikuun alussa. Palkkakerrointa on käytetty vuodesta 2005 lähtien eläkkeiden laskemiseen sekä työaikaisten ansioiden, yrittäjätyötulojen ja työeläkelaeissa säädettyjen rajamäärien tarkistamiseen. Vuonna 2014 työeläkeindeksi oli 2509 ja palkkakerroin 1,350.

### *Työeläkkeiden rahoitus*

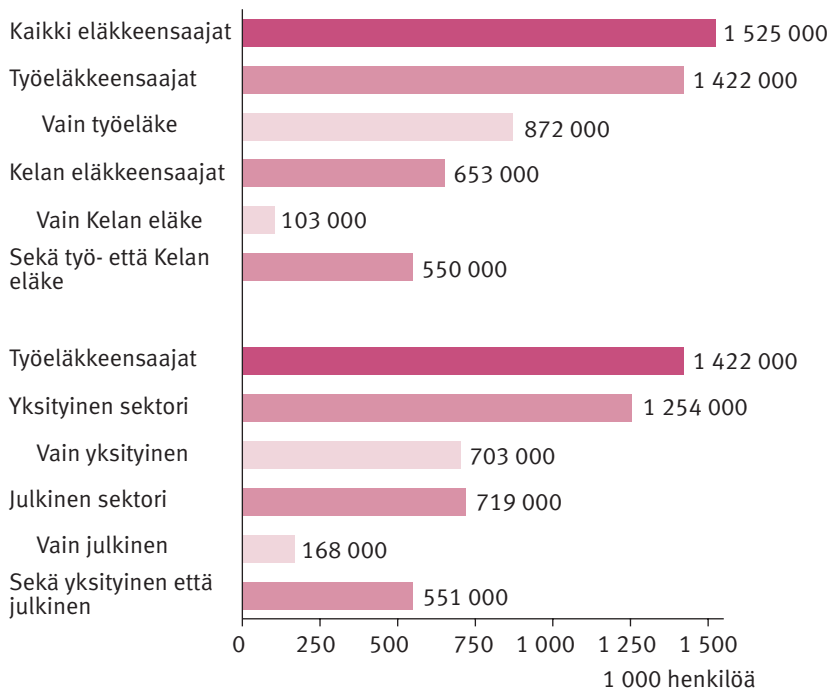
**Yksityisen sektorin** eläkkeiden rahoitus perustuu vakuuttamiseen. Rahoitustapa on osittain rahastoiva ja osittain jakojärjestelmän mukainen. Järjestelmän menot peitetään siis vakuutusmaksuilla ja rahastojen korkotuotoilla. TyEL:n ja MEL:n mukai-

sen vakuutusmaksun maksavat työnantaja ja työntekijä yhdessä. Yrittäjäeläkelakien YEL ja MYEL mukaisen vakuutusmaksun maksaa kokonaan yrittäjä itse. Valtio osallistuu yrittäjäeläkkeiden rahoitukseen siltä osin kuin vakuutusmaksut ja rahastojen korkotuotto eivät riitä eläkkeiden kustantamiseen. Vuonna 2014 valtio kustansi YEL-eläkkeistä 7 % ja MYEL-eläkkeistä 78 %. Valtio maksoi kokonaan luopumis-eläkkeet ja luopumistuet. Merimieseläkelain mukaisista eläkkeistä valtio kustantaa kolmanneksen.

**Julkisen sektorin** eläkkeiden rahoitus perustui 1990-luvun taitteeseen asti ja-kojärjestelmään eli työeläkemaksuina tai veroina perittiin sen verran, että maksussa olevat eläkkeet saatiin kustannettua. **Kuntien** eläkkeistä vastaavat jäsenyhteisöt. Kasvaviin eläkemenoihin varautumiseksi on vuodesta 1988 lähtien jäsenyhteisöiltä kerätty varoja ns. eläkevastuurahastoon. **Valtion** eläkelain mukaiset eläkemaksut on vuodesta 1990 lähtien kerätty Valtion Eläkerahastoon. Eläkkeitä ei makseta suoraan eläkerahastosta vaan ne maksetaan valtion talousarviosta. Talousarvioon eläkerahastosta vuosittain siirrettävä määrä on 40 % eläkemenosta. Myös julkisen sektorin työntekijät ja toimihenkilöt osallistuvat eläkkeiden rahoitukseen maksamalla työntekijän eläkemaksua.

### Kuvio 1.

*Kaikki eläkkeensaajat eläkejärjestelmän mukaan 31.12.2014*



### 1.3 Sotilastapaturma- ja sotilasvamman sekä liikennevakuutus- ja tapaturmavakuutuslait (SOLITA)

Sotilastapaturmalain perusteella voi hakea korvausta 1.1.1991 tai sen jälkeen varusmiespalveluksessa sattuneen tapaturman tai palvelussairaudesta johdosta. Sotilasvammalain mukaan saavat korvausta sotainvalidit sekä muut ennen 1.1.1991 vammautuneet tai sairastuneet varusmiehet.

Liikennevakuutuslain perusteella korvataan moottoriajoneuvon liikenteessä aiheuttamat henkilövahingot. Tapaturmavakuutuslain perusteella suoritetaan korvauksia työtapaturmasta (työssä tai työmatkalla sattuneesta) tai ammattitaudista. Maatalousyrittäjät kuuluvat maatalousyrittäjien tapaturmavakuutuslain piiriin.

Työ- tai kansaneläkkeen ohella ns. SOLITA-eläkettä saavia oli vuoden 2014 lopussa 34 000. Näiden henkilöiden eläkkeiksi luokiteltavat SOLITA-korvaukset ovat mukana eläkkeiden keskimäärissä sekä suuruusjakaumissa. Pelkkää SOLITA-eläkettä saavia oli noin 5 700. Nämä eivät ole mukana tilaston luvuissa. Eläkemenoa käsittelevissä taulukoissa ei ole mukana SOLITA-eläkkeitä lainkaan.

### 1.4 Laki takuueläkkeestä

Takuueläke voidaan myöntää henkilölle, joka saa takuueläkkeeseen oikeuttavaa eläkettä (vanhuus-, työkyvyttömyys tai työttömyyseläkettä, luopumistukea tai SOLITA-eläkettä) ja jonka yhteenlasketut eläketulot alittavat takuueläkkeeseen oikeuttavan tulorajan, 736,65 euroa kuukaudessa (vuonna 2014). Takuueläkkeen suuruuteen vaikuttavat kaikki sekä Suomesta että ulkomailta maksetut eläkkeet, ml. myös perhe- ja luopumiseläkkeet.

Takuueläkkeen voi saada myös 65 vuotta täyttänyt tai työkyvytön maahanmuuttaja. Pelkästään sokeuden tai liikuntakyvyttömyyden perusteella ei maahanmuuttaja kuitenkaan voi saada takuueläkettä. Takuueläkkeen saaminen edellyttää, että henkilö on asunut Suomessa vähintään 3 vuotta täytettyään 16 vuotta. Takuueläkettä ei makseta pysyvästi ulkomailla asuvalle.

Työ- tai kansaneläkkeen ohella takuueläkettä sai vuoden 2014 lopussa 98 600 henkilöä. Näiden henkilöiden takuueläke on mukana kokonaiseläkkeiden keskimäärissä ja suuruusjakaumissa. Pelkkää takuueläkettä tai takuueläkettä SOLITA-eläkkeen ohella saavia oli 2 800. Nämä eivät ole mukana tilaston luvuissa. Takuueläkkeitä maksettiin vuonna 2014 kaikkiaan 156,6 miljoonaa euroa. Nämä ovat mukana eläkemenoa käsittelevissä taulukoissa, joissa ne sisältyvät Kelan eläkemenoon.

Takuueläkkeen maksamisesta huolehtii Kela ja se rahoitetaan valtion varoista. Takuueläkkeisiin tehdään vuosittain kansaneläkeindeksin mukainen tarkistus.

## 1.5 Eläke-etuudet vuonna 2014

### *Vanhuuseläke*

Työeläkejärjestelmästä voi siirtyä joustavasti vanhuuseläkkeelle 63–68 vuoden ikäisenä. Julkisella sektorilla on mahdollista siirtyä eläkkeelle myös aiemmin sovitun mukaisesti ns. henkilökohtaisessa tai ammatillisessa eläkeiässä ja merimieseläkelain mukaan ns. ansaitussa eläkeiässä. Kansaneläkejärjestelmässä vanhuuseläkkeen ikäraja on 65 vuotta.

**Varhennetulle** vanhuuseläkkeelle voivat vuonna 2014 siirtyä vuonna 1951 syntyneet 62-vuotiaana. Tämän jälkeen syntyneet voivat kansaneläkejärjestelmästä siirtyä varhennetulle vanhuuseläkkeelle 63-vuotiaana. Työeläkejärjestelmästä ei voi enää siirtyä varhennetulle vanhuuseläkkeelle, jos on syntynyt vuoden 1951 jälkeen. Varhennus pienentää karttunutta eläkettä pysyvästi.

Vanhuuseläkkeelle siirtymistä voi myös **lykätä** yli 68 vuoden iän täyttämisen. Tuolloin eläkkeeseen lasketaan ns. lykkäyskorotus. Kansaneläkkeen lykkäyskorotuksen ikäraja on 65 vuotta.

### *Työkyvyttömyyseläke*

Työkyvyttömyyseläke voidaan myöntää työeläkejärjestelmässä 18–62-vuotiaalle ja kansaneläkejärjestelmässä 16–64-vuotiaalle henkilölle, jolla on työkykyä alentava sairaus. Terveystilan lisäksi otetaan huomioon työntekijän mahdollisuus hankkia ansiotuloja sellaisella saatavissa olevalla työllä, johon hänen kohtuudella odotetaan kykenevän, kun otetaan huomioon hänen koulutuksensa, ikänsä, aikaisempi toimintansa, asumisolosuhteensa ja muut näihin verrattavat seikat. Julkisella sektorilla riittää, että on sairauden, vian tai vamman takia tullut kykenemättömäksi omaan työhönsä. 60 vuotta täyttäneen, pitkään työssä olleen henkilön eläkeoikeutta arvioitaessa painotetaan erityisesti työkyvyttömyyden ammatillista luonnetta.

Työeläkejärjestelmässä edellytetään lisäksi, että työkyvyttömyyden voidaan arvioida kestävän vähintään vuoden. Kansaneläkejärjestelmässä eläkettä ei myönnetä 16–19-vuotiaalle henkilölle ennen kuin hänen kuntoutumismahdollisuutensa on selvitetty. Pysyvästi sokea tai liikuntakyvytön katsotaan kansaneläkejärjestelmässä aina työkyvyttömäksi.

Työkyvyttömyyseläke voidaan myöntää joko **toistaiseksi** tai **määräaikaisena kuntoutustukena**. Kuntoutustuki myönnetään, jos voidaan olettaa, että työkyky pystytään hoidolla tai kuntoutuksella ainakin osittain palauttamaan. Kuntoutustuen myöntäminen edellyttää aina hoito- tai kuntoutussuunnitelmaa.

Työkyvyttömyyseläke voidaan myöntää **täyden** tai **osaeläkkeen** suuruisena. Henkilölle myönnetään täysi työkyvyttömyyseläke, jos työkyvyn katsotaan vähentyneen ainakin 3/5 ja osatyökyvyttömyyseläke, jos työkyvyn katsotaan vähentyneen

2/5–3/5. Osaeläke on puolet täydestä työkyvyttömyyseläkkeestä. Kansaneläkkeenä maksettavaa työkyvyttömyyseläkettä ei myönnetä osaeläkkeen suuruisena.

Työeläkejärjestelmässä uusien sääntöjen mukaan myönnetty työkyvyttömyyseläke (eläketapahtuma sattunut 1.1.2006 tai sen jälkeen) muuttuu vanhuuseläkkeeksi 63-vuotiaana. Vanhojen sääntöjen mukaan myönnetty työkyvyttömyyseläke (eläketapahtuma on sattunut ennen 1.1.2006) muuttuu vanhuuseläkkeeksi 65-vuotiaana. Kansaneläkejärjestelmässä työkyvyttömyyseläke muuttuu vanhuuseläkkeeksi 65-vuotiaana.

### *Työttömyyseläke*

Työttömyyseläkkeen voi saada kansaneläkkeenä ennen vuotta 1950 syntynyt pitkäaikaisesti työtön. Lisäksi edellytetään, että henkilö on saanut enimmäisajan työttömyyspäivärahaa, on ollut työssä vähintään 5 vuotta viimeisten 15 vuoden aikana eikä hänelle voida osoittaa sellaista työtä, jonka vastaanottamisesta kieltäytyessään hän menettäisi oikeutensa työttömyyspäivärahaan.

### *Osa-aikaeläke*

Osa-aikaeläkkeitä myönnetään vain työeläkejärjestelmässä. Osa-aikaeläkkeen voi saada 61–67-vuotias työntekijä, joka ei saa muuta omaa työeläkettä ja joka siirtyy kokoaikaisesta työstä osa-aikatyöhön. Vuonna 1953 syntyneet saattoivat jäädä 60-vuotiaana osa-aikaeläkkeelle vielä vuonna 2014. Ansiot saavat olla 35–70 % aikaisemmista vakiintuneista ansioista. Ansion vähennyksen tulee vastata työajan lyhennystä.

### *Perhe-eläke*

Perhe-eläkettä voidaan maksaa edunjättäjän kuoleman jälkeen lapselle, leskelle tai edunjättäjän entiselle puolisolle.

**Lapsella** on oikeus perhe-eläkkeeseen, jos hän on edunjättäjän kuollessa alle 18-vuotias. Kansaneläkejärjestelmässä myös 18–20-vuotias lapsi on oikeutettu lapseneläkkeeseen, jos hän opiskelee päätoimisesti tai on ammatillisessa koulutuksessa (ns. koululaiseläke). Perhe-eläkkeeseen oikeutettuja lapsia voivat olla edunjättäjän oma lapsi, lesken lapsi, rekisteröidyn parisuhteen eloon jääneen osapuolen lapsi tai ottolapsi.

Perhe-eläke voidaan myöntää **leskelle**, jonka avioliitto on solmittu ennen kuin edunjättäjä on täyttänyt 65 vuotta ja jolla on tai on ollut edunjättäjän kanssa yhteinen lapsi. Jos yhteistä lasta ei ole, edellytetään, että avioliitto oli solmittu ennen kuin leski on täyttänyt 50 vuotta, avioliitto oli kestänyt vähintään 5 vuotta ja leski oli edunjättäjän kuollessa täyttänyt 50 vuotta. Työeläkejärjestelmässä eläke voidaan myöntää myös alle 50-vuotiaalle leskelle, jos leski oli saanut työkyvyttömyyseläkettä yhden-

jaksoisesti vähintään kolme vuotta ennen edunjättäjän kuolemaa. Em. edellytykset koskevat myös rekisteröidyn parisuhteen eloon jäänyttä osapuolta.

Työeläkejärjestelmässä perhe-eläke voidaan myöntää myös edunjättäjän entiselle aviopuolisolle tai rekisteröidystä parisuhteesta eronneelle osapuolelle, jos edunjättäjä oli kuollessaan velvollinen maksamaan hänelle elatusapua.

### *Maatalouden erityiseläkkeet*

Maatalouden erityiseläkkeitä maksetaan vain työeläkejärjestelmän yksityisellä sektorilla. Maatalouden erityiseläkkeenä voi saada luopumiseläkettä tai luopumistukea. Luopumiseläkkeitä myönnettiin vuosina 1974–1992 ja luopumistukia on myönnetty vuodesta 1995 lähtien. Luopumiseläke on elinikäinen eläke. Vuonna 2007 ja sen jälkeen myönnettyjen luopumistukien perusmäärä muuttuu vanhuuseläkkeeksi 63 vuoden iässä ja täydennysosaa maksetaan 65 vuoden ikään saakka.

Luopumistuen voi saada maanviljelijä, joka pysyvästi luopuu kaupallisen maa- ja metsätalouden harjoittamisesta tai poronhoitaja, joka pysyvästi luopuu porotalouden harjoittamisesta. Luopumistapa ja sukulaisuussuhde määräävät sen, minkä ikäisenä voi jäädä luopumistuella. Nuorempi puoliso voi saada eläkeoikeuden uinuvana.



## 2 Tilastokatsaus

### 2.1 Kaikki eläkkeensaajat ja eläkemeno

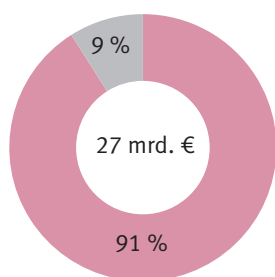
Vuoden 2014 lopussa eläkettä sai kaikkiaan 1 525 000 henkilöä. Eläkkeensaajista lähes kolme viidesosaa (872 000) sai vain työeläkettä, runsas kolmannes (550 000) sai sekä työ- että Kelan eläkettä ja vain 7 prosenttia (103 000) sai pelkästään Kelan eläkettä. Ulkomailla asuvien eläkkeensaajien osuus kaikista eläkkeensaajista oli 4 prosenttia (61 000).

Vuonna 2014 maksettiin eläkkeitä yhteensä 28,1 miljardia euroa, mikä oli 43 prosenttia sosiaalimenoista ja 14 prosenttia suhteessa bruttokansantuotteeseen. Työeläkkeitä maksettiin 24,4 miljardia euroa, Kelan eläkkeitä 2,6 miljardia euroa ja SOLITA-eläkkeitä ja rekisteröimättömiä lisäeläkkeitä 1,1 miljardia euroa.

#### Kuvio 2.

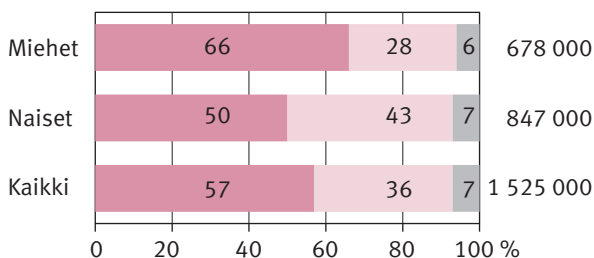
*Vuonna 2014 maksetut työ- ja Kelan eläkkeet ja eläkkeensaajat 31.12.2014 eläkejärjestelmän mukaan*

Vuonna 2014 maksetut eläkkeet



■ Työeläkkeet  
■ Kelan eläkkeet

Eläkkeensaajat 31.12.2014



■ Vain työeläke  
■ Sekä työ- että Kelan eläke  
■ Vain Kelan eläke

### 2.2 Suomessa asuvien eläkkeensaajien keskimääräinen eläke vuonna 2014

Suomessa asuvia vanhuus-, työkyvyttömyys-, työttömyys- ja maatalouden erityiseläkettä saavia oli vuoden 2014 lopussa 1,4 miljoonaa. Heidän keskimääräinen kokonaiseläkensä oli 1 588 euroa kuukaudessa. Miesten kuukausieläke oli keskimäärin 1 803 euroa ja naisten 1 412 euroa.

**Taulukko**

*Suomessa asuvien omaa eläkettä saavien keskimääräinen kokonaiseläke eläkelajin mukaan ja perhe-eläkettä saavien keskimääräinen perhe-eläke 31.12.2014*

Eläkelaji	Miehet		Naiset		Kaikki	
	Lukumäärä	Keskimääräinen kokonaiseläke €/kk	Lukumäärä	Keskimääräinen kokonaiseläke €/kk	Lukumäärä	Keskimääräinen kokonaiseläke €/kk
Vanhuuseläke	517 900	1 937	664 600	1 471	1 182 400	1 675
Työkyvyttömyyseläke	117 800	1 207	110 400	1 044	228 300	1 129
Työttömyyseläke	100	1 084	300	1 035	400	1 048
Maatalouden erityiseläke	6 200	1 163	10 600	1 081	16 800	1 111
Kaikki*	633 400	1 803	771 600	1 412	1 405 000	1 588
	Lukumäärä	Keskimääräinen perhe-eläke €/kk	Lukumäärä	Keskimääräinen perhe-eläke €/kk	Lukumäärä	Keskimääräinen perhe-eläke €/kk
Leskeneläke	39 200	219	215 100	627	254 300	564
Lapseneläke	9 500	381	9 600	365	19 200	373

\*Henkilö voi saada samanaikaisesti useampaa eläkelajia. Kaikki-rivillä henkilö esiintyy vain kertaalleen.

Eläkelajeittain tarkasteltuna keskimääräinen kokonaiseläke oli suurin vanhuuseläkettä saavilla, 1 675 euroa kuukaudessa. Vanhuuseläkettä saavien miesten eläke (1 937 euroa) oli keskimäärin yli 450 euroa suurempi kuin naisten eläke (1 471 euroa). Muissa eläkelajeissa miesten ja naisten keskimääräiset kuukausieläkkeet olivat huomattavasti lähempänä toisiaan. Työkyvyttömyyseläkkeissä miesten ja naisten välinen ero oli noin 160 euroa, työttömyyseläkkeissä 50 euroa ja maatalouden erityiseläkkeissä 80 euroa kuukaudessa.

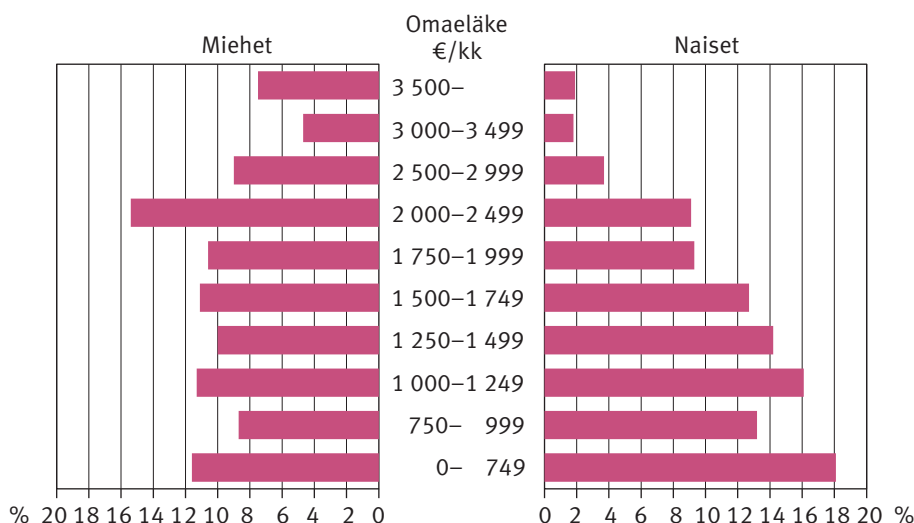
Leskeneläkettä sai vuoden 2014 lopussa 254 000 henkilöä, joista valtaosa oli naisia (85 %). Naisten keskimääräinen leskeneläke oli 627 euroa kuukaudessa ja miesten 219 euroa. Lapseneläkettä saavia oli 19 000, ja keskimääräinen lapseneläke oli 373 euroa kuukaudessa.

### 2.3 Suomessa asuvat vuonna 2014 eläkkeelle siirtyneet

Vuonna 2014 siirtyi työ- ja/tai kansaneläkkeelle 71 000 henkilöä. Vanhuuseläkkeelle siirtyneitä oli 49 400, työkyvyttömyyseläkkeelle siirtyneitä 21 000 ja maatalouden erityiseläkkeelle siirtyneitä 700. Naisten osuus siirtyneistä oli hieman yli puolet sekä vanhuus- että työkyvyttömyyseläkkeissä. Maatalouden erityiseläkkeelle siirtyneistä noin kolme viidesosaa oli miehiä. Vanhuuseläkkeelle siirryttiin keskimäärin 63,7-vuotiaana, työkyvyttömyyseläkkeelle 49,6-vuotiaana ja maatalouden erityiseläkkeelle 58,1-vuotiaana.

#### Kuvio 3.

*Suomessa asuvien vuonna 2014 vanhuus-, työkyvyttömyys- tai maatalouden erityiseläkkeelle siirtyneiden omaeläkejakauma\**



\*Omaeläke sisältää vain henkilön oman työ- ja kansaneläkkeen. Se ei sisällä takuueläkkeitä eikä perhe-eläkkeitä.

Eläkkeelle siirtyneiden naisten omaeläkejakauma on melko jyrkästi vino pienimmästä suuruusluokasta suurimpaan. Miehillä jakauma on paljon tasaisempi. Eläkkeelle siirtyneistä naisista eniten kuului pienimpään suuruusluokkaan, alle 750 euroa kuukaudessa omaa eläkettä saavat. Tämän suuruista eläkettä sai eläkkeelle siirtyneistä naisista 18 prosenttia. Lähes yhtä paljon (16 %) oli naisia, joiden eläke oli suuruudeltaan 1 000–1 249 euroa kuukaudessa. Miehillä selvästi suurin luokka oli 2 000–2 499 euroa kuukaudessa omaa eläkettä saavat, johon kuului runsas 15 prosenttia eläkkeelle siirtyneistä miehistä. Yli 3 500 suuruista kuukausieläkettä sai lähes 8 prosenttia miehistä ja 2 prosenttia naisista.

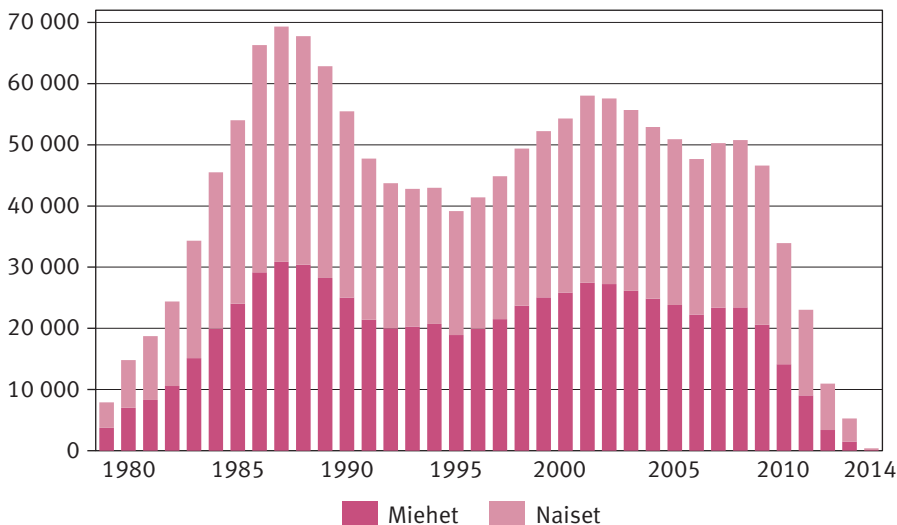
Vuonna 2014 vanhuuseläkkeelle siirtyneiden miesten keskimääräinen omaeläke oli 2 168 euroa kuukaudessa ja naisten 1 602 euroa kuukaudessa. Työkyvyttömyyseläkkeelle siirtyneiden miesten kuukausieläke oli keskimäärin 1 232 euroa ja naisten 968 euroa.

## 2.4 Työttömyyseläkkeitä maksettiin vuosina 1971–2014

Vuoden 2014 lopussa olivat maksussa viimeiset myönnetyt työttömyyseläkkeet (400), jotka muuttuivat vanhuuseläkkeiksi tammikuun 2015 alussa. Työttömyyseläkkeitä alettiin myöntää vuonna 1971. Tällöin eläkkeen myöntämisen alaikäraja oli 60 vuotta. Vuonna 1980 alaikäraja alennettiin 55 vuoteen. Vuonna 1986 se palautettiin 60 vuoteen. Muutos astui voimaan asteittain. Vuoden 2005 työeläkeuudistuksessa työttömyyseläke päätettiin lopettaa vähitellen.

### Kuvio 4.

*Työttömyyseläkkeensaajat vuosina 1979–2014*

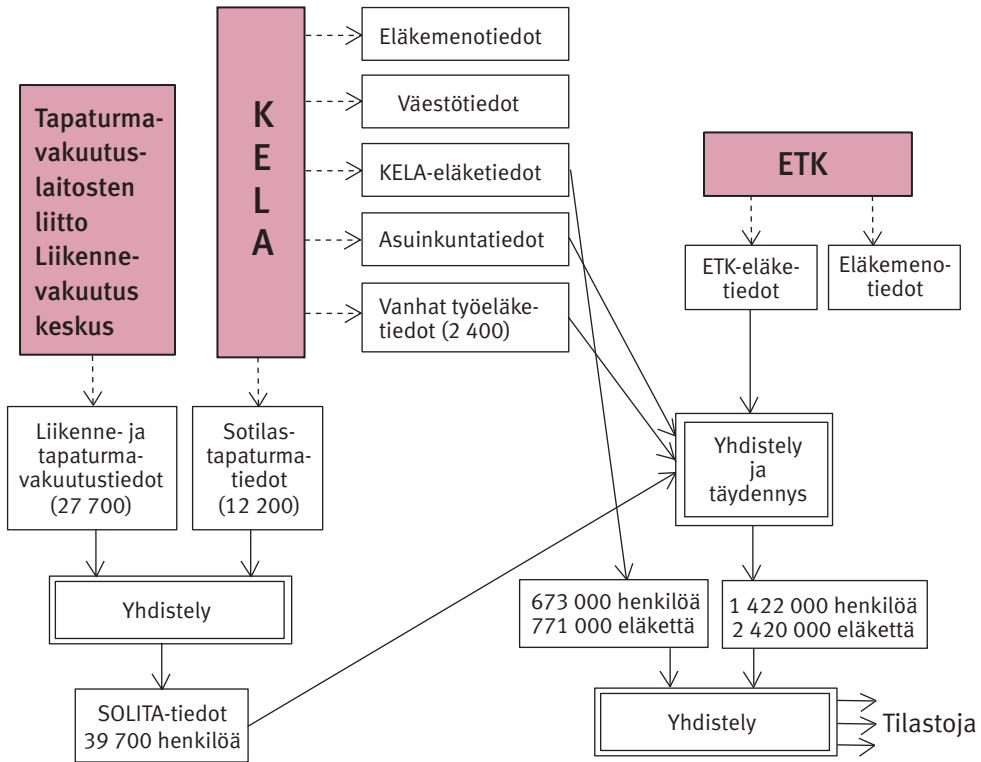


1970-luvulla työttömyyseläkkeensaajien määrä kasvoi hitaasti. Vuonna 1979 saajia oli noin 8 000. 1980-luvulla saajien määrä kasvoi voimakkaasti saavuttaen huippunsa vuonna 1987. Silloin työttömyyseläkkeensaajia oli lähes 70 000. Tämän jälkeen määrä laski vuosittain vuoteen 1995 asti lähtien siitä uuteen nousuun. Nousua kesti vuoteen 2001 saakka. Tällöin työttömyyseläkettä sai 58 000 henkilöä. Tämän jälkeen määrä laski, poikkeuksena vuosien 2007 ja 2008 lievä nousu. Viimeisinä vuosina työttömyyseläkettä saaneet olivat pääosin kansaneläkettä saavia, sillä työeläkejärjestelmästä ei enää myönnetty uusia työttömyyseläkkeitä vuoden 2011 jälkeen. Koko työttömyyseläkkeen voimassaoloajan saajista kaikkina vuosina yli puolet oli naisia.

### 3 Aineisto

**Kuvio 5.**

*Aineiston tietojenkeruu vuonna 2014*



Tilaston tiedot perustuvat Eläketurvakeskuksen ja Kansaneläkelaitoksen eläkerekistereihin sekä Tapaturmavakuutuslaitosten liiton ja Liikennevakuutuskeskuksen välittämiin liikenne- ja tapaturmavakuuslain mukaisiin eläketietoihin. Aineisto sisältää lukumäärä- ja keskieläketiedot vuoden viimeisenä päivänä työ- tai kansaneläkettä sekä takuueläkettä tai SOLITA-eläkettä saaneista. Lisäksi aineisto sisältää lukumäärätiedot vuoden aikana työ- tai kansaneläkkeelle siirtyneistä sekä tiedot työ-, kansan- ja takuueläkemenosta.

Kelan maksamista eläke-etuuksista ovat mukana muut paitsi pelkkänä takuueläkkeenä, rintamalisänä tai lapsikorotuksena maksetut etuudet. Työeläkkeistä ovat mukana kaikki muut paitsi työeläkejärjestelmän rekisteröimättömät lisäeläkkeet.

Eläkemenotiedoista puuttuvat työeläkejärjestelmän rekisteröimättömät lisäeläkkeet, SOLITA-eläkkeet ja kuntien sekä kirkon vanhojen eläkesääntöjen mukaiset eläkkeet. Vuonna 2014 eläkemenotilaston ulkopuolelle jäi vajaat 1,2 miljardia euroa, mikä on noin 4 prosenttia kokonaiseläkemenosta.

## 4 Käsitteet

### 4.1 Tilastoyksiköt

#### *Eläkkeensaaja*

**Eläkkeensaaja** on henkilö, joka saa omaa tai perhe-eläkettä tilastovuoden viimeisenä päivänä. Yhden henkilön on mahdollista saada samanaikaisesti sekä useamman eläkelain että useamman eläkelajin mukaista eläkettä.

**Omaa eläkettä saavia** ovat vanhuus-, työkyvyttömyys-, työttömyys-, osa-aika- tai maatalouden erityiseläkettä saavat.

**Kaikki eläkkeensaajat** sisältävät omaa eläkettä saavien lisäksi myös perhe-eläkettä saavat.

Samanaikaisesti Kelan eläkettä ja työeläkettä saavaksi luokitellaan henkilö, joka saa kummastakin järjestelmästä taulukon otsikon mukaista eläkettä. Esimerkiksi työkyvyttömyyseläkkeen saajia koskevassa taulukossa eläkkeen on molemmista järjestelmistä oltava työkyvyttömyyseläke.

#### *Eläkkeelle siirtynyt*

**Eläkkeelle siirtyneeksi** katsotaan henkilö, jonka omaeläke (muu kuin osa-aikaeläke) alkoi tilastointivuonna. Lisäksi edellytetään, että henkilö ei ole saanut omaeläkettä (ei koske osa-aikaeläkettä) ainakaan kahteen vuoteen.

Henkilön katsotaan siirtyneen eläkkeelle työ- tai kansaneläkejärjestelmästä sinä vuonna kun siirtyminen kyseisestä järjestelmästä tapahtuu. Kaikkien eläkkeelle siirtyneiden kohdalla edellytetään, että henkilö ei ole saanut eläkettä kummastakaan järjestelmästä kahteen vuoteen.

Osa-aikaeläkkeelle siirtyneitä ei katsota eläkkeelle siirtyneiksi, ts. he eivät ole mukana kaikkia eläkkeelle siirtyneitä koskevissa luvuissa. Osa-aikaeläkkeelle siirtyneet tulevat mukaan eläkkeelle siirtyneiden lukuihin vasta sinä vuonna, kun he siirtyvät jollekin muulle omaeläkkeelle.

#### *Eläkemeno*

**Eläkemeno** koostuu työeläkelaitosten ja Kelan vuoden aikana maksamista eläkkeistä.

**Työeläkemeno** sisältää sekä yksityisen että julkisen sektorin eläkemenon. Eläkemeno ei sisällä kuntien vanhojen sääntöjen mukaisia eläkkeitä, ns. SOLITA-eläkkeitä eikä työeläkejärjestelmän rekisteröimättömiä lisäeläkkeitä.

**Kelan eläkemeno** sisältää kansaneläke- ja rintamasotilaseläkelain mukaan maksetut eläkkeet sekä eläkkeet, jotka perustuvat lakiin takuueläkkeestä ja lakiin ulko-

maille maksettavasta rintamalisästä. Takuueläkkeet, rintamalisät ja lapsikorotukset ovat mukana Kelan eläkemenon kokonaismäärässä, mutta eivät eläkelajikohtaisissa luvuissa.

## 4.2 Eläkkeensaajia kuvaavat tekijät

### *Ikä*

**Eläkkeensaajan ikä** on henkilön ikä tilastovuoden lopussa. **Eläkkeelle siirtyneen ikä** on pääsääntöisesti henkilön ikä eläkkeen alkaessa. Laskettaessa eläkkeelle siirtyneiden osuutta väestöstä ikäryhmittäin, käytetään henkilön ikää tilastovuoden lopussa.

**Keskiarvoikä** on henkilöiden ikien aritmeettinen keskiarvo.

**Mediaani-ikä** on aineiston keskimäinen havainto, ts. puolet on tätä nuorempia ja puolet vanhempia.

### *Keskieläke*

Eläke voi muodostua työeläkkeestä, Kelan eläkkeestä sekä näihin eläkkeisiin liittyvästä SOLITA- tai takuueläkkeestä. Keskieläke on bruttoeläkkeiden aritmeettinen keskiarvo.

Omaa eläkettä saavien keskimääräinen **omaeläke** sisältää henkilön omien eläkkeiden euromäärän (pl. osa-aikaeläkkeet). **Eläkkeelle siirtyneillä** omaeläke lasketaan niiden eläkkeiden keskiarvona, jotka alkoivat vuoden aikana ja olivat voimassa vuoden viimeisenä päivänä. Laskennassa eivät siten ole mukana eläkkeet, jotka alkoivat vuoden aikana mutta loppuivat myös sen aikana.

Omaa eläkettä saavien keskimääräinen **kokonaiseläke** sisältää edellä mainittujen omien eläkkeiden määrän lisäksi myös perhe-eläkkeiden määrän ja Kelan maksamien takuueläkkeiden, lapsikorotusten ja rintamalisien määrän.

Perhe-eläkkeensaajan keskimääräinen **perhe-eläke** sisältää vain perhe-eläkkeen euromäärän ja keskimääräinen kokonaiseläke kaikki perhe-eläkkeensaajan eläkkeinä maksetut etuudet.

### *Sairaus*

Työkyvyttömyyseläkettä saavan tai työkyvyttömyyseläkkeelle siirtyneen henkilön tilastointi sairauden mukaan tapahtuu eläkkeen perusteena olevan pääsairauden perusteella. Sairautiedot perustuvat ensisijaisesti työeläkejärjestelmän sairausdiagnoosiin.

Sairauksista esitetään pääryhmät ja joitakin alaryhmiä. Yksittäisten sairauksien ja sairausryhmien valinnan perusteena on ollut niiden yleisyys.

Sairausdiagnoosit ja niitä vastaavat koodit perustuvat ICD-10 tautiluokitukseen, joka otettiin Suomessa käyttöön vuoden 1996 alusta. Ennen vuotta 1996 myönnetty työkyvyttömyyseläkkeet perustuvat ICD-9 luokitukseen.

Työkyvyttömyyseläkkeen syyt on valittu taulukoihin ICD-10 luokituksen mukaan, ja ICD-9 luokituksen mukaiset koodit on erikseen laaditun konversio-ohjeen mukaan pyritty sijoittamaan mahdollisimman hyvin oikeaan ICD-10 luokkaan tai luokkaväliin (ks. liite 2). Vuoden 2014 lopussa vielä 14 prosentilla työkyvyttömyyseläkettä saavista oli työkyvyttömyyden aiheuttanut sairaus kirjattu ICD-9 koodilla.

### *Alue*

Tilastossa **maakunnat** luokitellaan tilastovuoden lopussa voimassa olevan alue- luokituksen mukaan. Henkilön asuinkunta on tilastovuoden viimeisen päivän asuinkunta. Asuinkuntatiedot saadaan Kelan väestötiedoista.

Tilastossa **asuinmaat** luokitellaan tilastovuoden lopussa voimassa olevan maa- luokituksen mukaan. Ulkomaille maksetuissa eläkkeissä henkilön asuinmaa on tilastovuoden viimeisen päivän asuinmaa. Asuinmaatiedot saadaan Kelan väestötiedoista, joita täydennetään työeläkelaitoksista saaduilla tiedoilla.

### *Kansalaisuus*

Tilastossa **kansalaisuustiedot** luokitellaan tilastovuoden lopussa voimassa olevan kansalaisuusluokituksen mukaan. Kansalaisuustieto saadaan Kelan väestötiedoista, joita täydennetään työeläkelaitoksista saaduilla tiedoilla.

### *Väestöosuus*

**Eläkkeensaajien** väestöosuus lasketaan Suomessa asuvien eläkkeensaajien prosentiosuutena Kelan väestöstä. Väestö kattaa käytännöllisesti katsoen maassa asuvan väestön, mukana ovat kuitenkin myös tilapäisesti ulkomailla asuvat Suomen kansalaiset.

**Omaa eläkettä saavien** väestöosuuksia laskettaessa esitetään kaksi erilaista näkökulmaa. Lähtökohtaisesti tarkastellaan kaikkien omaa eläkettä saavien väestöosuuksia. Lisätietona annetaan väestöosuudet siten, että eläkkeensaajista poistetaan osa-aikaeläkkeensaajat. Tämä siksi, että vaikka osa-aikaeläkkeensaajat ovatkin eläkejärjestelmän kannalta ns. omaa eläkettä saavia, ei heitä väestötarkastelussa katsota eläkkeellä vaan työssä oleviksi. Osa-aikaeläkkeen saamisen edellytys on aina työnteko.

**Eläkkeelle siirtyneiden** väestöosuuden laskennassa käytetään tilastovuotta edeltävän vuoden lopun Kelan väestöä, josta on poistettu eläkkeensaajat (pl. perhe-eläkkeen- ja osa-aikaeläkkeensaajat).



# 1 Beskrivning av pensionssystemet år 2014

Pensionssystemet i Finland består av ett folkpensionssystem och ett arbetspensionssystem, samt vissa med tanke på speciella risker stiftade lagar, dvs. trafikförsäkringslagen, lagen om olycksfallsförsäkring, lagen om skada ådragen i militärtjänst och lagen om olycksfall i militärtjänst. Lagen om garantipension trädde i kraft år 2011. Den garanterar en viss minimipension till personer som är bosatta i Finland.

Denna bok innehåller statistik över pensionstagare som får pension från folk- eller arbetspensionssystemet. Folkpensionssystemet omfattar samtliga personer som är stadigvarande bosatta i Finland. Arbetspensionssystemet omfattar alla som arbetat som anställda samt personer som bedrivit företag- eller lantbruksföretagarverksamhet, om förvärvsverksamheten uppfyller minimikraven i lagen.

I slutet av år 2014 fick 93 procent av alla pensionstagare arbetspension och 43 procent pension enligt folkpensionssystemet, dvs. FPA-pension. 36 procent fick samtidigt pension från både folkpensions- och arbetspensionssystemet.

En person har möjlighet att samtidigt få pension enligt de olika systemen och dessutom pension av olika slag. De reformer av arbetspensionslagarna som genomfördes 2005 och ändringarna av folkpensionslagstiftningen åstadkom ytterligare skillnader i arbets- och folkpensionerna. Till följd av olika pensionsåldrar och övergångsbestämmelser kommer sådana situationer då en person samtidigt får pension enligt olika pensionsslag ur olika pensionssystem att bli allmännare.

## 1.1 Folkpensioneringen

Enligt folkpensionslagstiftningen har den som är bosatt i Finland rätt till folkpension då han eller hon efter 16 års ålder har bott minst tre år i Finland. Sjukpension kan utan krav på bosättnings tid beviljas en person som blivit arbetsoförmögen före 19 års ålder och då varit bosatt i Finland eller en person som fått en bestående skada utomlands som barn före 16 års ålder och som får handikappbidrag för personer under 16 år när han eller hon fyller 16 år.

Efterlevande makar (gemensam benämning för änka och änking) och barn som är bosatta i Finland har rätt till familjepension. Därtill förutsätts att förmånslåtare var bosatt i Finland när dödsfallet inträffade. Reglerna för hur länge förmånslåtare och den efterlevande maken skall ha bott i Finland är desamma som för folkpension. Tidsvillkoret gäller inte barn.

Fronttillägg och extra fronttillägg beviljas i Finland bosatta personer som har ett tecken som berättigar till fronttillägg. Fronttillägg kan betalas också till finska medborgare som är bosatta utomlands, om de får folkpension från Finland.

### *Folkpensionslagstiftningen 31.12.2014*

FPL	Folkpensionslag
FrMPL	Lag om frontmannapension
UFrL	Lag om betalning av fronttillägg utomlands

EG-lagstiftningen och de avtal om social trygghet som Finland ingått medför avvikelser i det bosättningsbaserade pensionsskyddet. EG-bestämmelserna avser arbetstagare inom EU/EES och deras familjer. Den nordiska konventionen om social trygghet avser närmast de inom EU/ EES-området bosatta nordiska medborgare som inte omfattas av EG-lagstiftningen. Bilateral avtal om social trygghet berättigar till det andra landets pensioner.

Folkpensionsanstalten utbetalar folkpensioner, dvs. ålders-, sjuk- och arbetslöshetspensioner samt allmänna familjepensioner, dvs. efterlevande- och barnpensioner. Folkpensionens belopp är avhängigt av pensionstagarens egna arbetspensionsinkomster och därmed jämförbara fortlöpande ersättningar samt familjeförhållandena.

De försäkrade kan inte få flera pensioner som utbetalas av FPA samtidigt. Sjuk- och arbetslöshetspension upphör vid 65 års ålder, när rätten till ålderspension vidtar. Familjepension utbetalas inte för samma tid som folkpension. En efterlevande make har emellertid rätt till omställningspension under sex månader till den del den är större än folkpensionen.

Enligt folkpensionslagstiftningen avvägs folkpensionen och efterlevandepensionen enligt bosättningsstiden i Finland. Även barnpensionen avvägs, om förmåns-låtaren varit försäkrad i ett EU/EES-land som betalar barnpension.

De pensioner som FPA utbetalar är bundna till levnadskostnadsindex. Indexjusteringen, som görs i början av januari, grundar sig på poängtalet för det levnadskostnadsindex som gällde det tredje kvartalet föregående år. År 2014 var poängtalet för folkpensionsindexet 1630.

### *FPA-pensionernas struktur*

Pensionerna består av konstanta och inkomststavnhängiga pensionsdelar. **Inkomstbundna** pensionsdelar är folkpensionen samt kompletteringsbelopp till barnpension och efterlevandepension. Till de **konstanta** pensionsdelarna hör begynnelsepension till efterlevande samt efterlevandepensionens och barnpensionens grundbelopp.

Folkpension betalas som ålderspension, sjukpension och arbetslöshetspension. Efterlevandepension betalas i form av begynnelsepension i sex månader efter att förmånslåtaren avlidit. Fortsättningspension för efterlevande make som försörjer barn utbetalas till efterlevande makar, som har barn under 18 år. I denna ingår alltid åtminstone grundbeloppet. En ensamstående efterlevande makes fortsättningspension består endast av ett kompletteringsbelopp. Barnpension består alltid av ett grundbelopp och möjligen av ett kompletteringsbelopp.

FPA betalar ut pensionsförmåner också som barntillägg, fronttillägg och extra fronttillägg. Från och med år 2008 räknas de dock inte längre som pensioner men beloppen ingår i pensionstagarens totalpension och pensionsutgiftens totala belopp.

Familjeförhållandena inverkar på de inkomstbundna pensionsdelarnas storlek antingen direkt eller indirekt genom inkomstgränser.

### *Finansieringen av FPA-pensioner*

Staten svarar för kostnaderna för FPA-pensionerna.

## 1.2 Arbetspensioneringen

Förvärvsarbete och företagaverksamhet som personer i åldern 18–68 år utför och bedriver i Finland ska arbetspensionsförsäkras. Försäkringsskyldigheten inträder i början av den månad som följer på den då personen fyllt 18 år och upphör vid utgången av den månad då han eller hon fyller 68. Även arbetstagare som en finländsk arbetsgivare tillfälligt sänder utomlands försäkras i Finland. Utlänningar som arbetar i Finland försäkras enligt arbetspensionslagstiftningen i Finland oberoende av om arbetsgivaren är finländsk eller utländsk. Tillfälligt arbete försäkras emellertid alltid i arbetsgivarens hemland.

Arbetspensionssystemet består av pensionssystemen för den privata och för den offentliga sektorn. Tre fjärdedelar av arbetskraften arbetar inom den privata sektorn och en tredjedel inom den offentliga sektorn.

Arbetspensionslagarna för den **privata sektorn** omfattar anställda hos privata arbetsgivare, egenföretagare och lantbruksföretagare samt dem som omfattas av lagen om sjömanspensioner. Till den privata sektorns pensioner hör även pensioner enligt avträdelssystemen för lantbruksföretagare. Frivilligt oregistrerat tilläggspensionsskydd som arbetsgivarna bekostar ingår inte i siffrorna i denna publikation.

Till den **offentliga sektorn** hör personer som är anställda av staten, en del av de anställda inom undervisningssektorn och de statsunderstödda institutionerna, anställda inom kommuner och samkommuner samt personer som är anställda av kyrkan, församlingarna och församlingsförbunden. Den offentliga sektorn

omfattar också Folkpensionsanstaltens och Finlands Banks tjänstemän samt personer som anställts av den ortodoxa kyrkan före 1.1.1994. Till den offentliga sektorns personer hör vidare pensioner som utbetalas av staten, kommunerna och kyrkan enligt de gamla bestämmelserna samt pensioner som utbetalas av Ålands landskapsregering.

Frivilligt pensionsskydd som individerna själv bekostar ingår inte i siffrorna i denna publikation.

### *Arbetspensionslagstiftningen 31.12.2014*

#### *Den privata sektorn*

ArPL	Lagen om pension för arbetstagare
SjPL	Lagen om sjömanspensioner
FöPL	Lagen om pension för företagare
LFöPL	Lagen om pension för lantbruksföretagare
AvStöL	Lagen om avträdelsestöd för lantbruksföretagare

#### *Den offentliga sektorn*

StaPL	Lagen om statens pensioner
KomPL	Lagen om kommunala pensioner
KyPL	Pensionslagen för evangelisk-lutherska kyrkan
OrtKyl	Lagen om ortodoxa kyrkan
FB	Finlands Banks pensionsstadga
FPA	Folkpensionsanstaltens pensionsstadga Ålands landskapsregerings pensionsstadga

Enligt reformen av arbetspensionslagarna som trädde i kraft i början av 2005 tillväxer arbetspensionen av arbete som utförs i åldern 18–67 år. Pensionen beräknas utgående från arbetsinkomsten och den åldersavhängiga intjäningsprocenten under respektive år. Pension tillväxer också under på basis av vissa avlönade perioder.

Med stöd av arbetspensionslagarna betalas ålders-, sjuk-, deltids- och familjepensioner. Utgående från de speciallagar som gäller lantbruksföretagare betalas avträdelsepensioner och avträdelsestöd.

En person kan samtidigt få arbetspension med stöd av flera olika arbetspensionslagar och enligt flera olika pensionslagar.

Social- och hälsovårdsministeriet fastställer årligen poängtal för arbetspensionsindex och lönekoeficienten. Med arbetspensionsindex justeras löpande pensioners belopp årligen i början av januari. Lönekoeficienten har använts från

och med 2005 för beräkningen av pensioner samt justering av lönerna och företagarearbetsinkomsterna under yrkesbanan samt gränsbeloppen i arbetspensionslagarna. År 2014 var arbetspensionsindexet 2509 och lönekoeficienten 1,350.

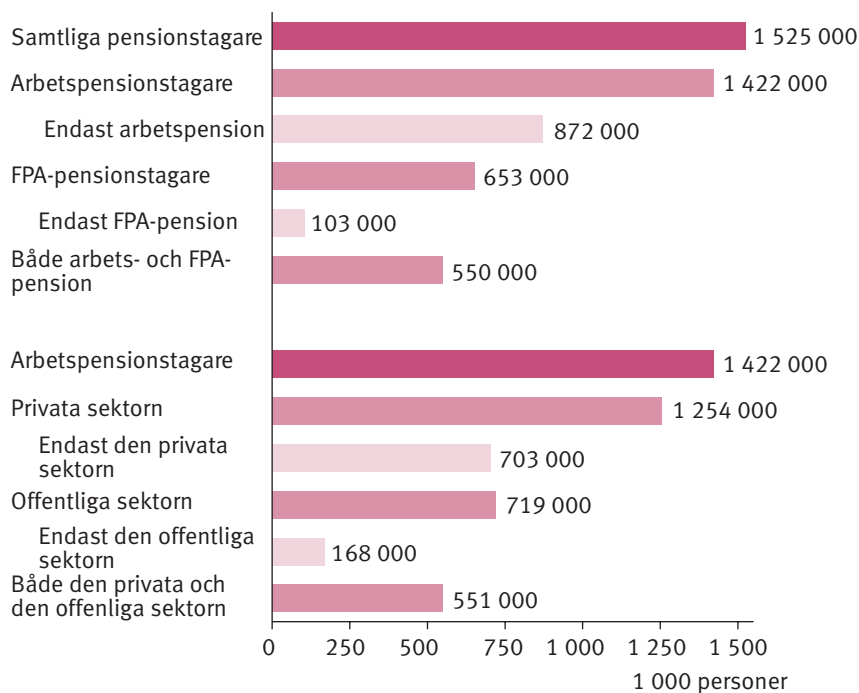
### *Finansieringen av arbetspensionerna*

Finansieringen av **den privata sektorns** pensioner grundar sig på försäkring. Finansieringen bygger delvis på fondering och delvis på fördelning. Systemets utgifter täcks alltså med försäkringspremier och ränteavkastningen av fonderna. Försäkringspremierna enligt ArPL och SjPL betalas av arbetsgivaren och arbetstagaren tillsammans. Försäkringspremierna enligt FöPL och LFöPL betalas helt av företagen själva. Staten deltar i finansieringen av företagarpensionerna till den del som försäkringsavgifterna och ränteavkastningen från fonderna inte räcker till att bekosta pensionerna. År 2014 bekostade staten 7 procent av FöPL-pensionerna och 78 procent av LFöPL-pensionerna. Staten bekostade helt avträdelsepensioner och avträdelsestöd. Av sjömanspensionerna bekostar staten en tredjedel.

Finansieringen av pensionerna inom **den offentliga sektorn** grundade sig fram till 1990-talet på ett fördelningssystem, vilket innebar att man tog ut så mycket pengar som arbetspensionsavgifter eller skatter att de löpande pensionerna kunde betalas. För **kommunernas** pensioner ansvarar medlemsamfunden. Som förberedelse för ökande pensionsutgifter har man från och med år 1988 samlat medel till en s.k. pensionsansvarsfond från medlemsamfunden. Pensionsavgifterna enligt lagen om **statens** pension har från och med år 1990 samlats i Statens Pensionsfond. Pensionerna betalas inte ut direkt från pensionsfonden utan ur statsbudgeten. Det belopp som årligen överförs från pensionsfonden till statsbudgeten är 40 % av pensionsutgiften. Även de anställda inom den offentliga sektorn bidrar till finansieringen av pensionerna genom att betala arbetstagarers pensionsavgift.

**Figur 1.**

Samtliga pensionstagare efter pensionsstruktur 31.12.2014



### 1.3 Lagarna om olycksfall i militärtjänst, skada ådragen i militärtjänst, trafikförsäkring och olycksfallsförsäkring (SOLITA)

Med stöd av lagen om olycksfall ådragen i militärtjänst kan man ansöka om ersättning för olycksfall i militärtjänst och militärtjänstsjukdom som inträffat 1.1.1991 eller därefter. På basis av lagen om skada ådragen i militärtjänst betalas ersättning till krigsinvalidier samt andra värnpliktiga som skadats eller insjuknat före 1.1.1991.

Med stöd av trafikförsäkringslagen ersätts personskador som orsakats av motorfordon. Enligt lagen om olycksfallsförsäkring betalas ersättningar för arbetsolycksfall (som inträffar i arbetet eller på väg till eller från arbetet) och yrkesjukdomar. Lantbruksföretagarna omfattas av lagen om olycksfallsförsäkring för lantbruksföretagare.

Antalet personer som fick s.k. SOLITA-pension **vid sidan av arbets- eller folkpension** var 34 000 vid utgången av år 2014. Dessa personers SOLITA-ersättningar som klassificeras som pensioner ingår i penningbeloppen i statistiken. Antalet pensionstagare som enbart får SOLITA-pension var ungefär 5 700. Dessa pensionstagare finns inte med i statistiken. I tabellerna om pensionsutgiften ingår SOLITA-pensionerna inte.

## 1.4 Lagen om garantipension

Garantipension kan beviljas personer som får pension som berättigar till garantipension (ålders-, sjuk- eller arbetslöshetspension, avträdelsetöd eller SOLITA-pension) och vilkas sammanlagda pensionsinkomster understiger inkomstgränsen för rätten till garantipension, 736,65 euro i månaden (år 2014). Garantipensionens belopp påverkas av alla pensioner från Finland och utlandet, inklusive familje- och avträdelsepensioner.

Garantipension kan också beviljas invandrare som har fyllt 65 år eller är arbetsoförmögna. Invandrare kan dock inte få garantipension enbart på grund av blindhet eller rörelsehinder. En förutsättning för garantipension är att personen har bott i Finland i minst 3 år efter att ha fyllt 16 år. Garantipension betalas inte till personer som är stadigvarande bosatta utomlands.

I slutet av år 2014 fick 98 600 personer garantipension vid sidan av arbets- eller folkpension. Dessa personers garantipensioner ingår i totalpensionernas genomsnittliga belopp och storleksfördelning. Enbart garantipension eller garantipension vid sidan av SOLITA-pension betalades till 2 800 personer. De ingår inte i statistiken. År 2014 betalades sammanlagt 156,6 miljoner euro i garantipensioner. De ingår i tabellerna över pensionsutgiften, där de har inkluderats i FPA-pensionsutgiften.

Garantipensionen utbetalas av FPA och den finansieras av statens medel. Garantipensionerna justeras årligen med folkpensionsindex.

## 1.5 Pensionsförmåner år 2014

### *Ålderspension*

Enligt arbetspensionssystemet är det möjligt att gå i pension enligt eget val i åldern 63–68 år. Inom den offentliga sektorn är det möjligt att gå i pension även enligt en tidigare överenskommelse vid den s.k. personliga pensionsåldern eller den yrkesbaserade pensionsåldern och enligt lagen om sjömanspensioner vid den s.k. intjänade pensionsåldern. Inom folkpensionssystemet är åldersgränsen för ålderspension 65 år.

De som är födda år 1951 kunde ta ut **förtida ålderspension** vid 62 års ålder i år 2014. De som är födda senare kan ta ut förtida ålderspension enligt folkpensionssystemet vid 63 års ålder. Enligt arbetspensionssystemet kan man inte längre ta ut förtida ålderspension, om man är född efter år 1951. Förtida uttag innebär att pensionen minskas. Minskningen är bestående.

Ålderspensionen kan också **uppskjutas** efter 68 års ålder. Då beräknas en s.k. uppskovsförhöjning till pensionen. I fråga om folkpension är åldersgränsen för uppskovsförhöjning 65 år.

## Sjukpension

Sjukpension kan beviljas inom arbetspensionssystemet 18–62-åringar och inom folkpensionssystemet 16–64-åringar om de har en sjukdom som verkar nedsättande på arbetsförmågan. Utöver hälsotillståndet beaktas personens förmåga att bereda sig förvärvsinkomster med sådant tillgängligt arbete som han eller hon skäligen kan förväntas kunna utföra, med hänsyn till hans eller hennes utbildning, ålder, tidigare verksamhet, boendeförhållanden och andra jämförbara omständigheter. Inom den offentliga sektorn krävs endast att arbetstagaren på grund av sjukdom, handikapp eller skada blivit oförmögen att sköta sitt eget arbete. Vid bedömningen av rätten till pension för en person som har fyllt 60 år och har förvärvsarbetat länge betonas dock arbetsförmågans yrkesrelaterade natur.

Inom arbetspensionssystemet förutsätts därtill att arbetsoförmågan kan bedömas fortgå i minst ett år. Inom folkpensionssystemet beviljas pension emellertid inte till en 16–19-årig person förrän rehabiliteringsmöjligheterna har utretts. En person som är permanent blind eller förlamad betraktas alltid som arbetsoförmögen inom folkpensionssystemet.

Sjukpension kan beviljas antingen **tills vidare** eller som **rehabiliteringsstöd på viss tid**. Rehabiliteringsstöd beviljas, om man kan anta att arbetsförmågan genom vård eller rehabilitering åtminstone delvis kan återställas. Beviljandet av rehabiliteringsstöd förutsätter alltid en vård- eller rehabiliteringsplan.

Sjukpension kan beviljas till beloppet av **full pension** eller **delpension**. Full sjukpension beviljas när arbetsförmågan anses vara nedsatt med minst  $3/5$  och delpension när arbetsförmågan anses vara nedsatt med  $2/5$ – $3/5$ . Delpension är hälften av full sjukpension. Sjukpension i form av folkpension beviljas inte till som delpension.

Inom arbetspensionssystemet sjukpension som beviljats enligt de nya reglerna (pensionsfallet har inträffat 1.1.2006 eller senare) ändras till ålderspension vid 63 års ålder. Sjukpension som beviljats enligt de gamla reglerna (pensionsfallet inträffat före 1.1.2006) ändras till ålderspension när pensionstagaren fyller 65. Inom folkpensionssystemet ändras sjukpension till ålderspension när pensionstagaren fyller 65.

## Arbetslöshetspension

Långtidsarbetslösa som är födda före 1950 kan få arbetslöshetspension som folkpension. Dessutom förutsätts att personen har fått arbetslöshetsdagpenning för maximitiden och har arbetat minst 5 år under de senaste 15 åren och inte kan anvisas sådant arbete som han inte kan avböja utan att gå miste om rätten till arbetslöshetsdagpenning.



### *Deltidspension*

Deltidspension beviljas endast inom arbetspensionssystemet. Deltidspension kan beviljas arbetstagare i åldern 61–67 år, som inte får annan egen pension som arbetspension och som övergår från heltidsarbete till deltidarbete. Personer födda år 1953 kunde gå i deltidspension som 60-åringar ännu år 2014. Inkomsten får utgöra 35–70 procent av den tidigare stabiliserade heltidslönen. Inkomstbortfallet ska motsvara förkortningen av arbetstiden.

### *Familjepension*

Familjepension kan betalas efter förmånslåtare till barn, efterlevande make eller förmånslåtarens tidigare make.

**Barn** har rätt till familjepension, om barnet inte har fyllt 18 år när förmånslåtare avlider. Inom folkpensionssystemet kan även ett 18–20-årigt barn vara berättigat till barnpension, om han eller hon studerar på heltid eller deltar i yrkesutbildning (s.k. studiepension). Rätt till familjepension har förmånslåtarens egna barn, den efterlevande makens barn, den efterlevande registrerade partnerns barn eller adoptivbarn.

Familjepension kan beviljas en **efterlevande make**, vars äktenskap har ingåtts innan förmånslåtare fyllde 65 år och som har eller har haft ett barn tillsammans med förmånslåtare. Om det inte finns ett gemensamt barn, förutsätts att äktenskapet har ingåtts innan den efterlevande maken fyllde 50 år, att äktenskapet varat minst fem år och att den efterlevande maken hade fyllt 50 år innan förmånslåtare avled. Inom arbetspensionssystemet kan pension även beviljas efterlevande make som är under 50 år, om den efterlevande maken hade fått sjukpension utan avbrott i minst tre år före förmånslåtarens död. Ovan nämnda förutsättningar gäller också den efterlevande maken i ett registrerat parförhållande.

Inom arbetspensionssystemet kan familjepension även beviljas förmånslåtarens tidigare make eller tidigare registrerade partner, om förmånslåtare vid sin död var skyldig att betala underhåll till honom eller henne.

### *Specialpensioner för lantbruksföretagare*

Specialpensioner för lantbruksföretagare betalas endast inom arbetspensionssystemet för den privata sektorn. Som specialpensioner för lantbruksföretagare kan betalas avträdelsepension eller avträdelsestöd. Avträdelsepensioner beviljades åren 1974–1992 och avträdelsestöd har beviljats sedan 1995. Avträdelsepension betalas livet ut. Avträdelsestöd som beviljats år 2007 eller senare ändras till ålderspension för grundbeloppets del när pensionstagaren fyller 63 år, medan kompletteringsdelen betalas tills pensionstagaren fyller 65 år.

Avträdelsetöd kan beviljas lantbruksföretagare som permanent avstår från kommersiellt lant- och skogsbruk eller renskötare som permanent avstår från renskötsel. Det beror på sättet för avträdelsetöd och på släktskapsförhållandet vid vilken ålder lantbruksföretagaren kan få avträdelsetöd. Den yngre maken kan få vilande pensionsrätt.

## 2 Statistiköversikt

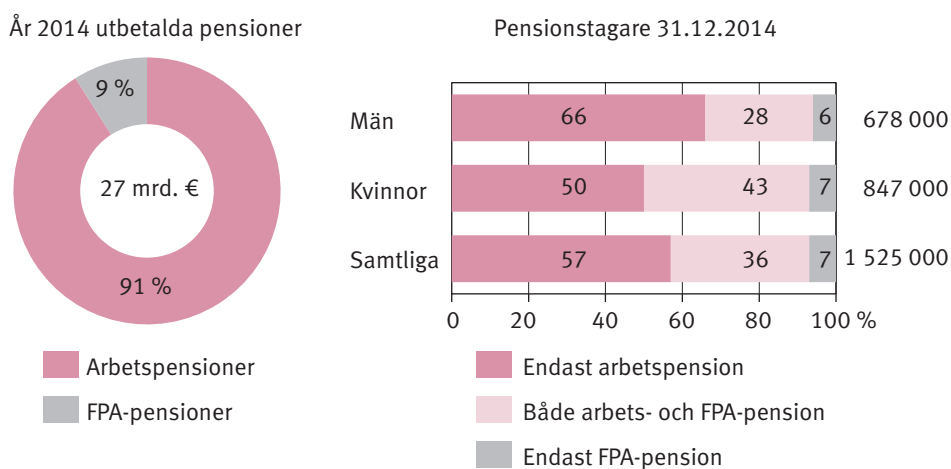
### 2.1 Samtliga pensionstagare och pensionsutgiften

Vid utgången av år 2014 fick sammanlagt 1 525 000 personer pension. Av pensionstagarna fick närmare tre femtedelar (872 000) endast arbetspension, lite över en tredjedel (550 000) fick både arbetspension och FPA-pension och endast 7 procent (103 000) fick enbart FPA-pension. Andelen utomlands bosatta pensionstagare av alla pensionstagare var 4 procent (61 000).

År 2014 betalades i pensioner sammanlagt 28,1 miljarder euro, vilket utgjorde 43 procent av socialutgifterna och 14 procent i förhållande till bruttonationalprodukten. Arbetspensioner betalades till ett belopp av 24,4 miljarder euro, FPA-pensioner till ett belopp av 2,6 miljarder euro och SOLITA-pensioner och oregistrerade tilläggs-pensioner till ett belopp av 1,1 miljarder euro.

**Figur 2.**

*Arbets- och FPA-pensioner som betalats år 2014 och pensionstagare 31.12.2014 enligt pensionssystem*



### 2.2 I Finland bosatta pensionstagares genomsnittliga pension år 2014

Vid utgången av år 2014 var antalet i Finland bosatta pensionstagare med ålderspension, sjukpension, arbetslöshetspension eller specialpension för lantbruksföretagare sammanlagt 1,4 miljoner. Deras genomsnittliga totalpension var 1 588 euro i månaden. Männens månadspension var i genomsnitt 1 803 euro och kvinnornas 1 412 euro.

**Tabell 1.**

*Genomsnittlig totalpension för de i Finland bosatta med egen pension enligt pensionslag och genomsnittlig familjepension för familjepensionstagare 31.12.2014*

Pensionslag	Män		Kvinnor		Samtliga	
	Antal	Genomsnittlig totalpension €/mån	Antal	Genomsnittlig totalpension €/mån	Antal	Genomsnittlig totalpension €/mån
Ålderspension	517 900	1 937	664 600	1 471	1 182 400	1 675
Sjukpension	117 800	1 207	110 400	1 044	228 300	1 129
Arbetslöshetspension	100	1 084	300	1 035	400	1 048
Specialpension för lantbruksföretagare	6 200	1 163	10 600	1 081	16 800	1 111
Samtliga*	633 400	1 803	771 600	1 412	1 405 000	1 588
	Antal	Genomsnittlig familjepension €/mån	Antal	Genomsnittlig familjepension €/mån	Antal	Genomsnittlig familjepension €/mån
Efterlevandepension	39 200	219	215 100	627	254 300	564
Barnpension	9 500	381	9 600	365	19 200	373

\*En person kan samtidigt få flera pensionslag. På samtliga-raden anges en person endast en gång.

Vid en granskning av pensionslagen var den genomsnittliga totalpensionen störst för dem som fick ålderspension, 1 675 euro i månaden. Männen ålderspension (1 937 euro) var i genomsnitt över 450 euro större än kvinnornas pension (1 471 euro). Inom de andra pensionslagen var männen och kvinnornas genomsnittliga månadspensioner betydligt närmare varandra. Skillnaden mellan mäns och kvinnors sjukpensioner var ca 160 euro i månaden. För arbetslöshetspensionerna var skillnaden 50 euro och för specialpension för lantbruksföretagare var skillnaden 80 euro i månaden.

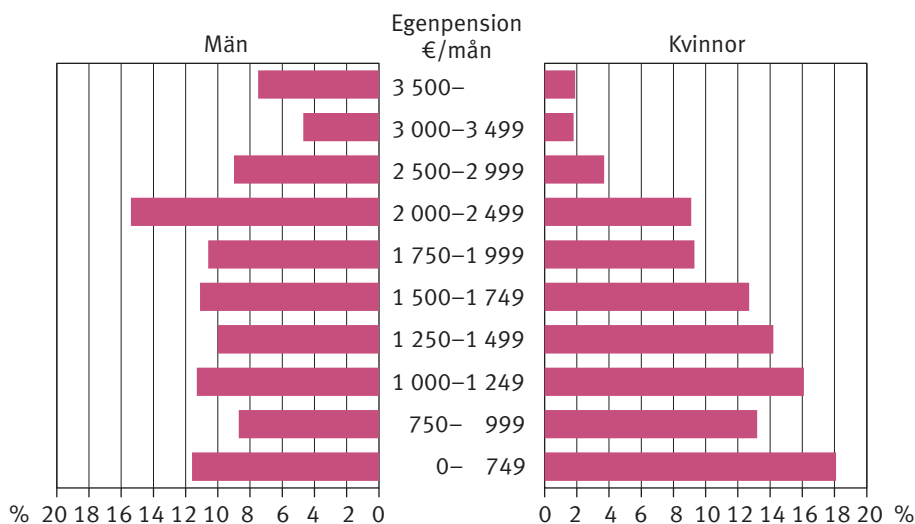
Vid utgången av år 2014 fick 254 000 personer efterlevandepension, varav den största delen var kvinnor (85 %). Kvinnornas genomsnittliga efterlevandepension var 627 euro i månaden och männen 219 euro. Antalet som fick barnpension var 19 000, och i genomsnitt var barnpensionen 373 euro i månaden.

### 2.3 Nypensionerade bosatta i Finland år 2014

År 2014 gick 71 000 personer i arbets- och/eller folkpension. Antalet som pensionerades med ålderspension var 49 400, med sjukpension pensionerades 21 000 och med specialpension för lantbruksföretagare pensionerades 700. Kvinnornas andel av dem som nypensionerades var lite över hälften i både ålders- och sjukpensionerna. Av dem som nypensionerades med specialpension för lantbruksföretagare var tre femtedelar män. I ålderspension gick man i genomsnitt vid 63,7 års ålder, i sjukpension vid 49,6 års ålder och i specialpension för lantbruksföretagare vid 58,1 års ålder.

**Figur 3.**

*Fördelning av egenpension för dem som år 2014 nypensionerades med ålderspension, sjukpension eller specialpension för lantbruksföretagare\**



\*I egenpensionen ingår endast en persons egen arbets- och folkpension. Den innehåller inga garantipensioner eller familjepensioner.

Fördelningen av nypensionerade kvinnors egenpension går ganska skarpt snett ned från den minsta storleksklassen till den största. För männen är fördelningen mycket jämnare. Av de nypensionerade kvinnorna hörde de flesta till den minsta storleksklassen, med en egenpension på mindre än 750 euro i månaden. Av de nypensionerade kvinnorna fick 18 procent en pension i den här storleken. Nästan lika många (16 %) kvinnor, fick en pension som hade storleken 1 000–1 249 euro i månaden. För männen var den klart största klassen den med dem som fick en pension till beloppet av 2 000–2 499 euro i månaden, till vilken dryga 15 procent av de nypensionerade männen hörde. En månadspension på över 3 500 euro betalades till närmare 8 procent av männen och 2 procent av kvinnorna.

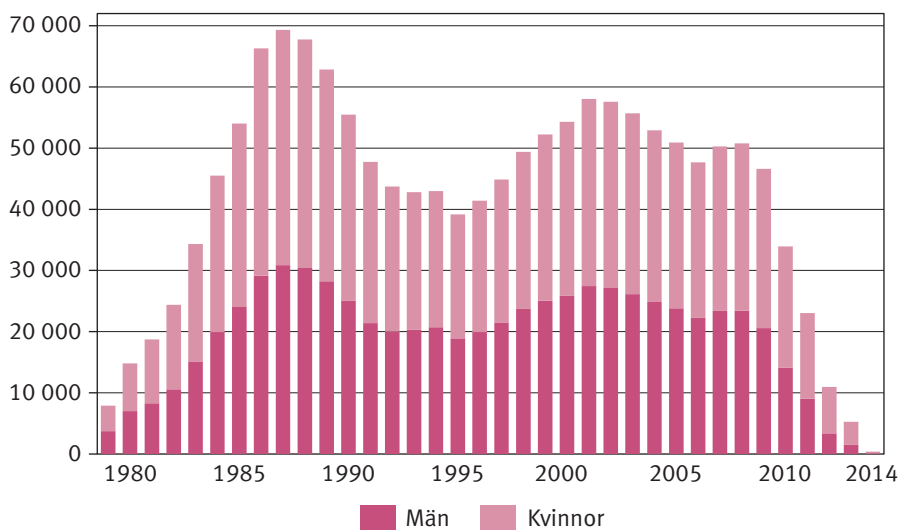
År 2014 fick de nypensionerade männen i genomsnitt en egenpension på 2 168 euro i månaden och kvinnorna en på 1 602 euro i månaden. För män som nypensionerades med sjukpension var månadspensionen i genomsnitt 1 232 euro och för kvinnor som nypensionerats med sjukpension var månadspensionen i genomsnitt 968 euro.

## 2.4 Arbetslöshetspensioner betalades under åren 1971–2014

Vid slutet av år 2014 betalades de sista arbetslöshetspensionerna (400), vilka ändrades till ålderspensioner i januari 2015. Arbetslöshetspensioner började beviljas år 1971. Då var den nedre åldersgränsen för beviljande av pensionen 60 år. År 1980 sänktes den nedre åldersgränsen till 55 år. År 1986 blev åldersgränsen igen 60 år. Ändringen trädde i kraft gradvis. I 2005 års pensionsreform beslutade man att stegvis slopa arbetslöshetspensionen.

**Figur 4.**

*Arbetslöshetspensionstagarna åren 1979–2014*



På 1970-talet steg arbetslöshetspensionstagarnas antal långsamt. År 1979 fick cirka 8 000 personer arbetslöshetspension.

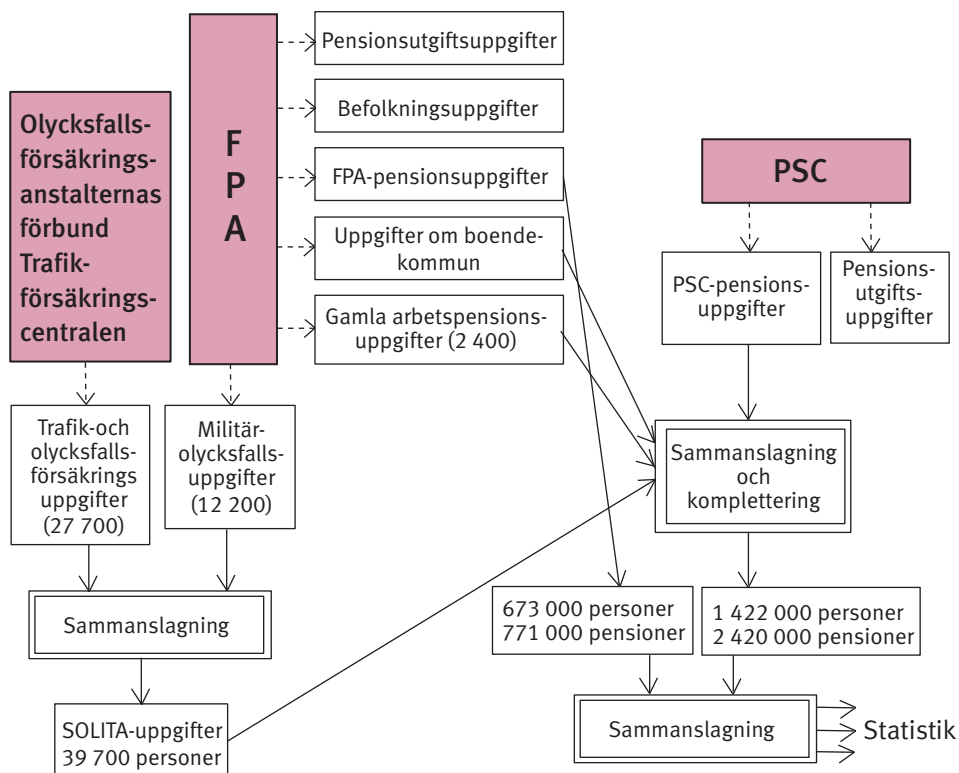
På 1980-talet ökade arbetslöshetspensionstagarnas antal kraftigt och nådde sin topp år 1987. Då var arbetslöshetspensionstagarna nära 70 000 till antalet. Efter det sjönk antalet årligen till och med år 1995 då antalet igen började stiga. Antalet fortsatte stiga till och med år 2001. Då fick 58 000 personer arbetslöshetspension. Efter det

sjönk antalet, undantag var åren 2007 och 2008 med en lätt ökning. De senaste åren har de som fått arbetslöshetspension i huvudsak fått folkpension, eftersom man från arbetspensionssystemet inte längre beviljat nya arbetslöshetspensioner efter år 2011. Under hela tiden som arbetslöshetspensioner betalades ut var under alla år över hälften kvinnor.

### 3 Material

Figur 5.

Insamling av material år 2014



Uppgifterna i statistiken grundar sig på Pensionsskyddscentralens och Folkpensionsanstaltens pensionsregister samt på de pensionsuppgifter enligt trafik- och olycksfallsförsäkringslagen som Olycksfallsförsäkringsanstaltens förbund och Trafikförsäkringscentralen tar fram. Materialet innehåller uppgifter om antal och genomsnittliga pensioner för dem som den sista dagen på året fått arbets- eller folkpension, garantipension eller SOLITA-pension. Materialet innehåller också uppgifter om antalet personer som gått i arbets- eller folkpension under året samt uppgifter om arbetspensions-, folkpensions- och garantipensionsutgiften.

Av de pensioner som Folkpensionsanstalten utbetalar har alla andra förmåner medtagits förutom de förmåner som enbart utbetalas i form av garantipension, fronttillägg eller barntillägg. I arbetspensionerna beaktas alla andra pensioner utom oregistrerade tilläggspensioner.



I uppgifterna om pensionsutgiften saknas de oregistrerade tilläggspensionerna inom arbetspensionssystemet, de s.k. SOLITA-pensionerna samt de pensioner som kommunerna och kyrkan betalar enligt de gamla pensionsbestämmelserna. År 2014 har knappt 1,2 miljarder euro lämnats utanför statistiken över pensionsutgiften, vilket är cirka 4 procent av den totala pensionsutgiften.

## 4 Begrepp

### 4.1 Statistikenheter

#### *Pensionstagare*

**Pensionstagare** är en person som får egen eller familjepension på statistikårets sista dag. En och samma person kan samtidigt få pension med stöd av flera pensionslagar och enligt flera pensionsslag.

**Pensionstagare med egen pension** omfattar alla som får ålders-, sjuk- eller arbetslöshetspension, deltidspension eller specialpensioner för lantbruksföretagare.

**Samtliga pensionstagare** inbegriper dem som får egen pension och också dem som får familjepension.

Som pensionstagare med både FPA-pension och arbetspension klassificeras personer som får pension enligt tabellrubriken ur båda systemen. Till exempel i tabellen över sjukpension ska det vara fråga om sjukpension enligt båda systemen.

#### *Nypensionerade*

**Som nypensionerade** betraktas personer som under statistikåret har börjat få egenpension (annan än deltidspension). Dessutom förutsätts det att personen inte har fått egenpension (gäller inte deltidspension) på åtminstone två år.

En person anses ha gått i pension enligt arbets- eller folkpensionssystemet det år då han eller hon går i pension enligt respektive system. Av alla nypensionerade förutsätts att de inte har fått pension enligt någotdera systemet på två år.

De som har gått i deltidspension betraktas inte som nypensionerade, dvs. de är inte med i siffrorna om samtliga nypensionerade. De nya deltidspensionstagarna tas med i siffrorna om nypensionerade först det år då de börjar få någon annan egenpension.

#### *Pensionsutgift*

**Pensionsutgiften** består av de pensioner som arbetspensionsanstalterna och FPA betalat ut under ett år.

**Arbetspensionsutgiften** inbegriper både den privata och den offentliga sektorns pensionsutgift. Pensionsutgiften inkluderar inte pensioner enligt gamla kommunala pensionsstadgor, s.k. SOLITA-pensioner eller oregistrerade tilläggs pensioner inom arbetspensionssystemet.

**FPA:s pensionsutgift** inbegriper pensioner som betalats enligt folkpensionslagen eller lagen om frontmannapension samt pensioner enligt lagen om garanti-pension och lagen om betalning av fronttillägg utomlands. Garantipensioner, fronttillägg och barntillägg är med i FPA:s totala pensionsutgift, men inte i siffrorna om pensionslagen.

## 4.2 Faktorer som beskriver pensionstagarna

### *Alder*

**Pensionstagarens ålder** är ålder i slutet av statistikåret. **En nypensionerad persons ålder** är i regel personens ålder när pensionen börjar. Vid beräkningen av andelen som gått i pension per åldersgrupp används personens ålder vid utgången av statistikåret.

**Genomsnittsåldern** är det aritmetiska medeltalet av personernas ålder.

**Medianåldern** är den mittersta observationen i materialet och innebär att hälften är yngre och hälften äldre än detta.

### *Genomsnittlig pension*

Pensionen kan bestå av arbetspension, pensioner som utbetalas av FPA samt garanti- eller SOLITA-pensioner i anslutning till dessa. Genomsnittlig pension är det aritmetiska medeltalet av bruttopensionerna.

Egenpensionstagares genomsnittliga **egenpension** innehåller eurobeloppet av personens egenpensioner (bortsett från deltidspensioner). **Egenpensionen för de nypensionerade** räknas som genomsnittet av pensionerna som började under året och som var i kraft under årets sista dag. I beräkningen finns alltså inte med sådana pensioner som började under året men som också upphörde under samma år.

Egenpensionstagarnas genomsnittliga **totalpension** inkluderar utöver de ovan nämnda också familje- och garantipensionernas belopp och beloppet av barntillägg och fronttillägg som FPA betalar.

Familjepensionstagares genomsnittliga **familjepension** innehåller endast familjepensionens eurobelopp och den genomsnittliga totalpensionen alla förmåner som betalas som pensioner till familjepensionstagaren.

### *Sjukdom*

Sjukpensionstagare och nypensionerade med sjukpension statistikförs efter sjukdom utgående från den huvudsakliga sjukdom som utgör grund för pensionen. Uppgifterna om sjukdom bygger i första hand på diagnosen inom arbetspensions-systemet.

Om sjukdomarna anges huvudgrupperna och några undergrupper. Grunden för valet av enskilda sjukdomar och sjukdomsgrupper har varit hur allmänna de är.

Sjukdomsdiagnoserna och de motsvarande koderna grundar sig på sjukdomsklassifikationssystemet ICD-10, som infördes i Finland i början av år 1996. Sjukpensioner som beviljades före 1996 grundade sig på ICD-9-klassifikationen.

Orsakerna till sjukpensionerna har valts ut för tabellerna enligt ICD-10-klassifikationen och koderna enligt ICD-9-klassifikationen har så väl som möjligt

placerats i rätt ICD-10-klass eller klassintervall enligt en särskild konversionsanvisning (se bilaga 2). I slutet av år 2014 hade den sjukdom som orsakat arbetsoförmågan bokförts med en ICD-9-kod hos 14 % av sjukpensionstagarna.

### *Region*

**Landskapen** indelas enligt den regionklassificering som är gällande vid utgången av statistikåret. Personens bosättningskommun är den kommun som personen är bosatt i den sista dagen av statistikåret. Uppgifterna om bosättningskommun fås från FPA:s befolkningsuppgifter.

I statistiken klassificeras **bosättningsländerna** enligt den landsklassificering som är gällande vid utgången av statistikåret. För pensioner som betalats utomlands är personens bosättningsland det land som personen är bosatt i den sista dagen av statistikåret. Uppgifterna om bosättningsland fås från FPA:s befolkningsuppgifter, som kompletteras med uppgifter från pensionsanstalterna.

### *Medborgarskap*

I statistiken klassificeras **medborgarskapsuppgifter** enligt den medborgarskapsklassificering som är gällande vid utgången av statistikåret. Uppgifterna om medborgarskap fås från FPA:s befolkningsuppgifter, som kompletteras med uppgifter från pensionsanstalterna.

### *Befolkningsandel*

**Pensionstagares befolkningsandel** beräknas som i Finland bosatta pensionstagares procentuella andel av de FPA-försäkrade. Praktiskt taget omfattas hela den befolkning som bor i landet, men även finska medborgare som är tillfälligt bosatta utomlands.

Vid uträkningen av **befolkningsandelarna av dem som får egenpension** presenteras två olika synvinklar. I tabellerna granskas alla egenpensionstagares befolkningsandelar. Som tilläggsinformation ges även pensionstagarnas befolkningsandelar exklusive deltidspensionärerna. Orsaken därtill är att deltidspensionärerna inte anses vara pensionerade utan i arbete, även om de ur pensionssystemets synvinkel får s.k. egenpension. Beviljandet av deltidspension förutsätter ju alltid arbete.

Vid beräkningen av de **ny pensionerades befolkningsandel** utgår man från FPA:s befolkning vid utgången av det år som föregår statistikåret, pensionstagarna borträknade (bortsett från familjepensions- och deltidspensionstagare).

## 1 Description of the pension system in 2014

The Finnish pension system consists of the national pension scheme and the statutory earnings-related pension scheme as well as certain acts enacted against specific risks: the Motor Liability Insurance Act, the Workers' Compensation Insurance Act, the Military Injuries Act, and the Compensation for Military Injuries Act. The Guarantee Pension Act came into effect in 2011. The guarantee pension ensures a minimum pension of a certain amount for a person resident in Finland.

This publication covers all recipients of a pension from the national or the earnings-related pension scheme. The national pension scheme covers all persons who are permanently resident in Finland. The earnings-related pension scheme covers all employees, self-employed persons and farmers whose employment exceeds the minimum requirements laid down by law.

At the end of 2014, 93 per cent of all pension recipients received an earnings-related pension, and 43 per cent a pension under the national pension scheme, paid by Kela. 36 per cent of all pension recipients drew a pension from both the national and the earnings-related pension schemes at the same time.

A person may receive pensions from different schemes and of different pension benefits simultaneously. The changes to the acts on the earnings-related pension carried out in 2005 and the changes to the legislation on the national pension differentiated the earnings-related pensions and the national pensions even further. Due to different retirement ages and stipulations for the transition period, it will be more common for people to receive simultaneously different pension benefits from different pension schemes.

### 1.1 The national pension scheme

In accordance with the national pension legislation, persons resident in Finland are entitled to national pension if they have resided in Finland for at least three years after turning 16. The disability pension may be awarded without the required periods of residence to persons who have become incapable of work before the age of 19 while resident in Finland or to persons who have become disabled abroad before the age of 16 and who receive disability allowance for persons under 16 years of age when reaching the age of 16.

A surviving spouse and children resident in Finland are entitled to survivors' pension, provided that the deceased resided in Finland at the time of his or her death. The residence period requirements for the deceased and the surviving

spouse are the same as for the recipients of a national pension. These requirements do not apply to children.

The front-veterans' supplement and the additional front-veterans' supplement are granted to persons resident in Finland who hold a front-veteran's badge. The front-veterans' supplement may also be paid to Finnish citizens residing abroad if they receive a national pension from Finland.

### *National pension legislation as at 31 December 2014*

KEL National Pensions Act

REL Front-Veterans' Pensions Act

URL Act on Front-Veterans' Supplement Payable Abroad

The EC legislation and the agreements on social security concluded by Finland entail exceptions to the rules governing residence-based pension provision. The EC provisions apply to EU/EEA employees and their family members. The Nordic social security agreement mainly applies to citizens of the Nordic countries residing in the EU/EEA area who are not subject to the EC legislation. By means of bilateral social security agreements, reciprocal rights to pensions of the other agreement country are granted.

Kela pays national pensions (old-age, disability and unemployment pension) and general survivors' pensions (surviving spouse's pension and orphan's pension). The size of the national pension is dependent on the pension recipient's own statutory earnings-related pension income, continuous compensations comparable to this and family status.

It is not possible to receive several pensions paid by Kela at the same time. The disability pension and the unemployment pension stop at the age of 65 when the entitlement to the national old-age pension begins. A survivors' pension is not paid for the same period as the national pension. However the surviving spouse has the right to an initial pension for 6 months in so far as the surviving spouse's pension would be larger than the national pension.

In accordance with the national pension legislation, the national pension and the surviving spouse's pension are proportioned to the period of residence in Finland. The orphan's pension is also proportioned, if the deceased has been insured in an EU/EEA country where an orphan's pension is paid.

Pensions paid by Kela are linked to the cost-of-living index. The index adjustment, made at the beginning of January, is based on the index number of the cost-of-living index for the third quarter of the previous year. The index number of the national pension index for 2014 was 1630.

### *Composition of pensions paid by Kela*

Pensions paid by Kela consist of flat-rate and income-related pension components. The **income-related** pension components are the national pension and the basic amount supplement to the surviving spouse's pension and to the orphan's pension. The **flat-rate** components of the pension are the surviving spouse's initial pension and the basic amounts of the surviving spouse's pension and the orphan's pension.

National pension is paid in the form of old-age, disability and unemployment pension. The surviving spouse's pension is paid as an initial pension for six months as of the death of the insured. The continuing pension of a surviving spouse who provides for a child is paid to a surviving spouse who has a child under the age of 18. This pension always includes at least a basic amount. The continuing pension for a lone surviving spouse includes only the basic amount supplement. The orphan's pension always includes the basic amount and possibly the basic amount supplement.

Other pension benefits paid by Kela include the child increase, front veterans' supplement and front-veterans' additional supplement. As of 2008, these benefits have no longer been counted as pensions, but the amounts are included in the amounts for the pension recipient's total pension and the total pension expenditure.

The family conditions affect the size of the income-related pension components either directly or indirectly through income limits.

### *Financing of pensions paid by Kela*

The State is responsible for the costs of pensions paid by Kela.

## **1.2 The statutory earnings-related pension scheme**

Salaried work and self-employment in Finland between the ages of 18 and 68 have to be insured for earnings-related pension benefits. The liability to take out insurance starts at the beginning of the month following the person's 18th birthday and ends at the end of the month during which the person reaches the age of 68. The employee whom the Finnish employer has temporarily posted abroad is also insured in Finland. Foreigners working in Finland are insured under Finnish earnings-related pension legislation regardless of the nationality of the employer. However, temporary work is always insured in the employer's home country.

The statutory earnings-related pension scheme is divided into the private and the public sector. The private sector employs three quarters of the labour force and the public sector one-third.

The acts on the earnings-related pension for **the private sector** cover persons who work for a private-sector employer, independent entrepreneurs, farmers and persons whose work is covered by the Seafarer's Pensions Act (MEL). Private-

sector pensions also include pensions awarded to farmers under the farm-closure schemes. Voluntary non-registered supplementary pensions paid by the employer are not included in the figures of this publication.

**The public sector** covers state employees, part of the personnel in education and at private organisations subsidized by the State, persons working for municipalities and federations of municipalities as well as person working for the Lutheran Church, parishes and federations of parishes. The public sector also includes the personnel of Kela and the Bank of Finland as well as persons who started working for the Orthodox Church before 1 January 1994. The public sector further includes pensions under the old pension rules paid by the State, the local government and the Church as well as pensions paid by the regional government of Åland.

Voluntary pension provision paid by the individuals themselves is not included in the figures of this publication.

### *Legislation on the earnings-related pension as at 31 December 2014*

#### *Private sector*

TyEL	Employees Pensions Act
MEL	Seafarer's Pensions Act
YEL	Self-Employed Persons' Pensions Act
MYEL	Farmers' Pensions Act
LUTUL	Act on Farmers' Early Retirement Aid

#### *Public sector*

VaEL	State Employees' Pensions Act
KuEL	Local Government Pensions Act
KiEL	Evangelical-Lutheran Church Pensions Act
OrtKL	Orthodox Church Act
SP	Pension regulation for the Bank of Finland
KELA	Pension regulation for Kela
	Pension regulation for the regional government of Åland

Based on the pension reforms that took effect at the beginning of 2005, earnings-related pension accrues from work performed during the ages of 18 and 67. The pension is calculated on the basis of the earnings for each year and the accrual rate which corresponds to the person's age. Pension also accrues on the basis of certain unpaid periods.

The benefits paid under the acts on earnings-related pension are old-age, disability, part-time and survivors' pensions. The benefits paid under the separate acts for farmers are farm-closure pensions and farmers' early retirement aid.



A person can simultaneously receive pensions under several earnings-related pension acts and of different pension benefits.

The Ministry of Social Affairs and Health annually confirms the earnings-related pension index and the wage coefficient. The earnings-related pension index is used to revalue the euro amounts of pensions in payment at the beginning of January each year. The wage coefficient has been used as of 2005 to calculate pensions and to revalue earnings from work, self-employed persons' confirmed incomes and the limit amounts laid down in the acts on the earnings-related pension. In 2014 the earnings-related pension index was 2509 and the wage coefficient 1.350.

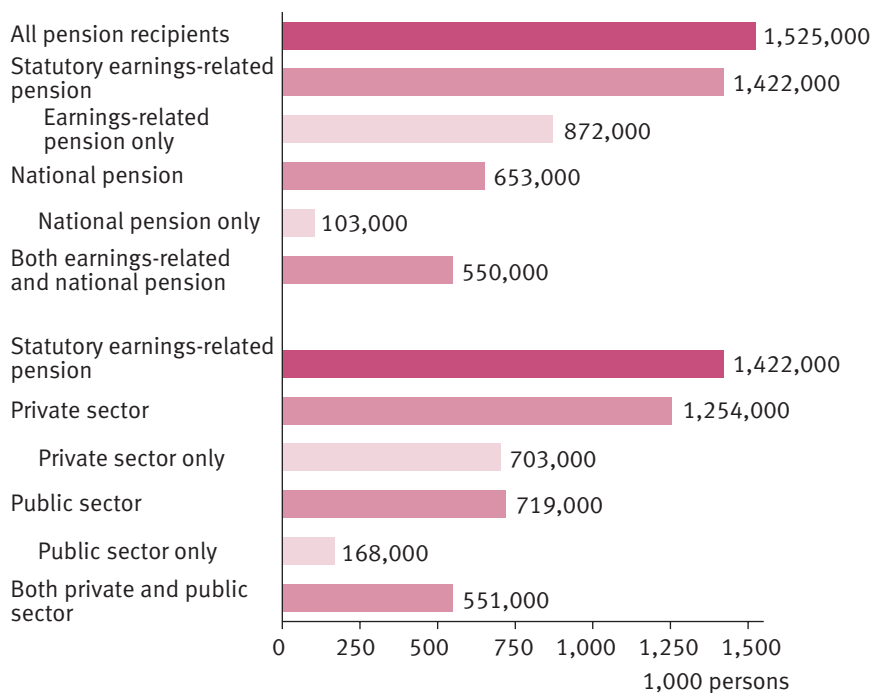
### *Financing of statutory earnings-related pensions*

The financing of **private-sector pensions** is based on insurance. The financing is partly funded and partly pay-as-you-go. The expenditure of the scheme is thus covered through contributions and interest yields on the funds. Contributions under TyEL and MEL are paid jointly by the employer and the employee. Contributions under YEL and MYEL are paid in their entirety by the self-employed. The State participates in the financing of the pensions for self-employed persons insofar as the contributions and interest yield on the funds are not sufficient to finance the pensions. In 2014 the State financed 7% of the pensions under YEL and 78% of the pensions under MYEL. The State paid the farm-closure pensions and farmers' early retirement aids in their entirety. Of the pensions under MEL, the State financed one-third.

Until the 1990s, the financing of **public sector pensions** was based on the pay-as-you-go system. In other words, enough pension contributions or taxes were collected to finance pensions in payment. **Local government** pensions are the responsibility of the member entities. Since 1988, in preparation for the increasing pension expenditure, assets have been collected from the member entities into a so-called pension liabilities fund. Since 1990, pension contributions according to **VaEL** have been accumulated into the State Pension Fund. Pensions are not paid directly from the State Pension Fund but from the state budget. The amount transferred annually from the State Pension Fund to the budget accounts for 40 per cent of the pension expenditure. Employees and officials of the public sector also participate in the financing of pensions by paying the employee's pension contribution.

**Figure 1.**

*All pension recipients by pension composition as at 31 Dec. 2014*



### 1.3 Military injuries, Motor liability insurance and Workers' compensation (SOLITA)

Under the Act Concerning Injuries Sustained in Military Service, it is possible to apply for compensation on the basis of an accident or a service illness occurring in military service as of 1 January 1991 and later. Under the Military Injuries Act, compensations are paid to war invalids as well as other conscripts who sustained an injury or fell ill before 1 January 1991.

The Motor Liability Insurance Act compensates personal injuries caused by motored vehicles used in traffic. Compensations are paid on the basis of the Workers' Compensation Insurance Act for accidents at work (on the job or on the way to or from work) and occupational diseases. Farmers are covered by the Accident Insurance Act for Farmers.

**Besides earnings-related and national pensions** so-called SOLITA pensions were paid to 34,000 persons at the end of 2014. These SOLITA compensations which can be classified as pensions are included in the pension averages as well as in the size distributions. Approximately 5,700 persons received only a SOLITA pension. They are not included in the figures of this publication. The tables on pension expenditure exclude SOLITA pensions.

## 1.4 Act on Guarantee Pensions

The guarantee pension can be granted to a person who receives pension (old-age, disability or unemployment pension, farmers' early retirement aid or SOLITA pension) that qualifies him or her to receive guarantee pension. In addition, the person's combined pension income may not exceed the income limit for the guarantee pension, EUR 736.65 (in 2014). All pensions, including survivors' and farm closure pensions, paid in Finland and from abroad affect the amount of the guarantee pension.

Guarantee pension may also be granted to a 65-year-old or disabled immigrant. However, an immigrant is not entitled to the guarantee pension simply on the basis of blindness or immobility. Receiving guarantee pension requires that the person has been resident in Finland for at least 3 years since the age of 16. The guarantee pension is not paid to a person who resides abroad permanently.

At year-end 2014, 98,600 persons received a guarantee pension in addition to an earnings-related or national pension. These guarantee pensions are included in the average overall pension amounts and the size distributions. Circa 2,800 persons received only a guarantee pension or both a guarantee pension and a SOLITA pension. These pensions are not included in the statistical figures. A total of EUR 156.6 million were paid in guarantee pensions in 2014. This amount is included in the tables on pension expenditure, in the figures for national pension expenditure.

Kela pays out the guarantee pension, which is financed by State funds. The guarantee pension is adjusted annually with the national pension index.

## 1.5 Pension benefits in 2014

### *Old-age pension*

In the statutory earnings-related pension scheme it is possible to retire on an old-age pension flexibly between the ages of 63 and 68. In the public sector it is possible to retire at an earlier age, at a so-called personal or occupation-specific retirement age, and under MEL at the so-called accrued retirement age. In the national pension scheme, the age limit for the old-age pension is 65 years.

In 2014, those born in 1951 can retire on an **early old-age pension** at age 62. Those born after 1951 may take their old-age pension early in the national pension scheme and retire at 63. If you are born after 1951, it is no longer possible to take the pension early from the earnings-related pension scheme. Taking the pension early will reduce it permanently.

Old-age retirement can also be **postponed** beyond the age of 68. In that case a so-called increment for deferred retirement is calculated to the pension. As regards the national pension, the age limit for the increment for deferred retirement is 65 years.

## *Disability pension*

The disability pension may be granted to a person who have an illness which reduces his or hers work capacity. In the statutory earnings-related pension scheme, the disability pension may be granted to a person aged 18–62 years and in the national pension scheme, to a person aged 16–64 years. Besides health, the person's possibilities of earning a living (by such available work which the person can reasonably be expected to manage when taking into account his or her education and training, age, previous activities, living conditions and other comparable factors), are also taken into account. In the public sector it suffices that, due to an illness, a handicap or an injury, the employee has become incapable of doing his or her own job. The assessment of the entitlement to a disability pension for a person who has reached the age of 60 and who has a long work history emphasises especially the occupational nature of the incapacity for work.

In the earnings-related pension scheme it is further required that the incapacity for work can be estimated to last for at least one year. In the national pension scheme, the pension is not awarded to persons aged 16–19 until their possibilities of rehabilitation have been investigated. In the national pension scheme, a permanently blind person and a person permanently without mobile ability is always considered incapable of work.

The disability pension may be awarded either **until further notice** or in the form of a **cash rehabilitation benefit for a specific period of time**. The cash rehabilitation benefit is granted if it can be expected that the person's work capacity can be restored at least in part through treatment or rehabilitation. The granting of a cash rehabilitation benefit always requires a treatment or rehabilitation plan.

The disability pension may be awarded as a **full pension** or a **partial pension**. A person is granted full disability pension if his or her work capacity is considered to have been reduced by at least  $\frac{3}{5}$  and partial disability pension if the work capacity is considered to have been reduced by  $\frac{2}{5}$ – $\frac{3}{5}$ . The partial disability pension is half of the full disability pension. A disability pension paid under the national pension scheme is not granted as a partial pension.

In the earnings-related pension scheme, disability pensions awarded according to the new rules (pension contingency occurred 1 January 2006 or later) are converted to old-age pensions as of the age of 63. Disability pension awarded according to the old rules (pension contingency occurred before 1 January 2006) are converted to old-age pensions from the age of 65. In the national pension scheme, disability pensions are converted to old-age pensions from the age of 65.

### *Unemployment pension*

The unemployment pension may be awarded within the national pension scheme to a long-term unemployed person born before 1950. A further requirement is that the person has received an unemployment allowance for the maximum period of time, has been in gainful employment for at least five years during the last fifteen years and cannot be assigned any job where refusal to take on the job would mean losing the entitlement to the unemployment allowance.

### *Part-time pension*

Part-time pensions are only granted within the earnings-related pension scheme. A part-time pension may be granted to an employee aged 61–67 who does not receive any other earnings-related pension in one's own right and who changes from full-time to part-time work. People born in 1953 could retire on a part-time pension at age 60 in 2014. The earnings may amount to 35–70% of the previous stabilised earnings. The reduction in earnings should correspond to the reduction in working hours.

### *Survivors' pension*

Survivors' pension may be paid after the death of the insured to the children, the surviving spouse or the deceased person's former spouse.

A **child** is entitled to survivors' pension if he or she is aged less than 18 at the time of the death of the parent. In the national pension scheme, a child aged 18–20 is also entitled to orphan's pension if he or she is a full-time student or participates in vocational training (so-called student's pension). Children entitled to survivors' pension may be the deceased person's biological child, the surviving spouse's child, the child of the surviving party to a registered partnership or an adopted child.

The survivors' pension may be granted to the **surviving spouse**, if the spouses were married before the deceased reached the age of 65 and if the surviving spouse has or has had a child together with the deceased. If the spouses do not have a child together, the requirement is that the spouses were married before the surviving spouse reached the age of 50, the marriage had lasted for at least 5 years and that the surviving spouse had reached the age of 50 at the time of the death of the spouse. In the earnings-related pension scheme, a surviving spouse's pension may also be granted to a surviving spouse aged less than 50, if the surviving spouse had received a disability pension continuously for at least three years before the death of the spouse. The aforementioned criteria also apply to the surviving party of a registered partnership.

In the earnings-related pension scheme, the survivors' pension may also be granted to the deceased person's former spouse or the divorced party to a registered

partnership if the deceased person was, at the time of death, liable to pay alimony to the former spouse.

### *Special pensions for farmers*

Special pensions for farmers are paid within the earnings-related pension scheme only in the private sector. The benefits payable as special pensions for farmers are farm-closure pension and farmers' early retirement aid. Farm-closure pensions awarded from 1974 to 1992 and farmers' early retirement aids have been awarded since 1995. The farm-closure pension is a lifelong pension. The basic amount of the early retirement aid granted in 2007 and later will be converted to an old age pension at the age of 63, while the supplementary share will be paid until the age of 65.

The farmers' early retirement aid may be granted to a farmer who permanently gives up commercial agriculture or forestry, or a reindeer herder who permanently gives up reindeer husbandry. The manner of relinquishment and the family connection determine the age at which the retirement aid may be granted. A younger spouse may have a suspended entitlement to the pension.

## 2 Statistics review

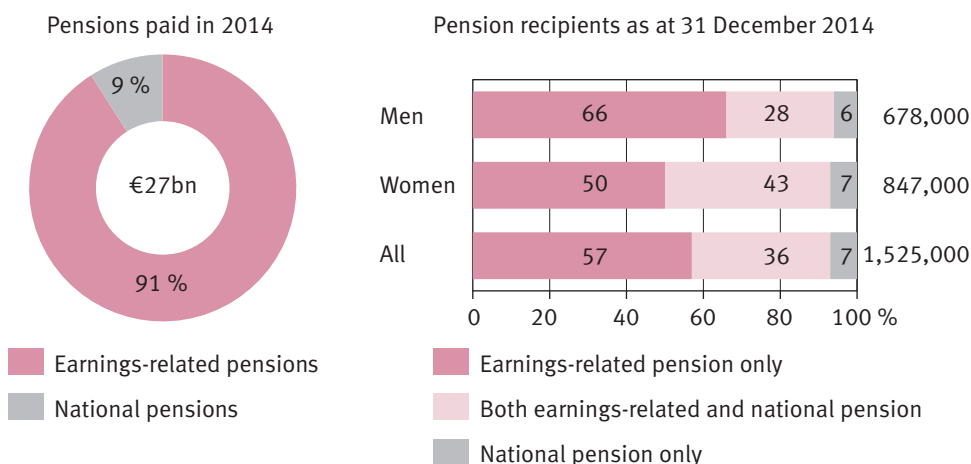
### 2.1 All pension recipients and pension expenditure

Earnings-related pensions were received by 1,525,000 persons at year-end 2014. Nearly 60 per cent (872,000) received only an earnings-related pension. An ample 30 per cent (550,000) received both an earnings-related pension and a pension granted by Kela while 7 per cent (103,000) received only a pension granted by Kela. Of all pension recipients, 4 per cent (61,000) lived abroad.

In 2014, a total of EUR 28.1 billion were paid in pensions in Finland. This accounted for 43 per cent of social expenditure and 14 per cent relative to GDP. Earnings-related pensions were paid to the amount of EUR 24.4 billion, pensions paid by Kela to the amount of EUR 2.6 billion, and SOLITA and unregistered supplementary pensions to the amount of EUR 1.1 billion.

**Figure 2.**

*Earnings-related and Kela pensions paid in 2014 and pension recipients as at 31 December 2014 by pension scheme*



### 2.2 Average pension in 2014 of pension recipients living in Finland

At year-end 2014, circa 1.4 million people living in Finland received an old-age, disability, unemployment or special farmers' pension. Their average overall monthly pension was EUR 1,588. The average pension for men was EUR 1,803 and for women EUR 1,412.

**Table**

*Average overall pension received in one's own right by pension recipients living in Finland, by pension benefit, and average survivors' pension of recipients receiving a survivors' pension, per 31.12.2014*

Pension benefit	Men		Women		All	
	Number	Average overall pension €/month	Number	Average overall pension €/month	Number	Average overall pension €/month
Old-age pension	517,900	1,937	664,600	1,471	1,182,400	1,675
Disability pension	117,800	1,207	110,400	1,044	228,300	1,129
Unemployment pension	100	1,084	300	1,035	400	1,048
Special pension for farmers	6,200	1,163	10,600	1,081	16,800	1,111
All*	633,400	1,803	771,600	1,412	1,405,000	1,588
	Number	Average survivors' pension €/month	Number	Average survivors' pension €/month	Number	Average survivors' pension €/month
Surviving spouse's pension	39,200	219	215,100	627	254,300	564
Orphan's pension	9,500	381	9,600	365	19,200	373

\*One person may receive several pension benefits at the same time. However, in the figure for "All", such persons have been counted only once.

When reviewed by pension benefit, the old-age pension recipients were paid the highest average overall pension, EUR 1,675 per month. The monthly pension of male old-age pension recipients (EUR 1,937) exceeded that of female old-age pension recipients (EUR 1,471) by more than EUR 450 on average. In other pension benefits, the average monthly pensions of men and women were considerably closer to each other. The gap between men and women in disability pensions was approximately EUR 160, in unemployment pensions EUR 50 and in special pensions for farmers EUR 80 per month.

At year-end 2014, circa 254,000 persons received a survivors' pension, the majority of whom were women (85%). The average surviving spouse's pension of women was EUR 627 and of men EUR 219 per month. Orphan's pension was paid to 19,000 children at an average monthly amount of EUR 373.

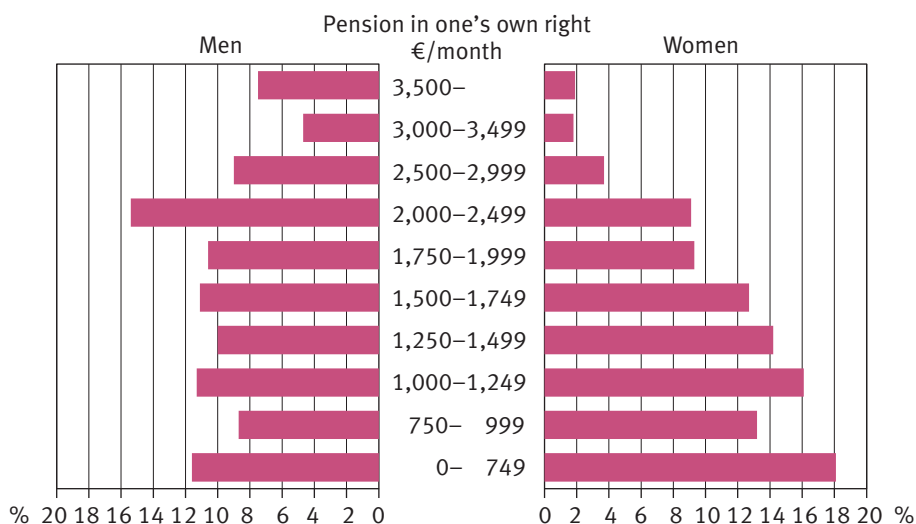


### 2.3 New retirees in 2014 living in Finland

In 2014, a total of 71,000 persons retired on an earnings-related and/or a national pension. Of them, 49,400 retired on an old-age pension, 21,000 on a disability pension and 700 on a special pension for farmers. Slightly more than half of the new retirees on an old-age or a disability pension were women. Of those retiring on a special farmers' pension, approximately three fifths were men. On average, the new retirees on an old-age pension were 63.7 years, on a disability pension 49.6 years and on a special farmers' pension 58.1 years.

**Figure 3.**

*Distribution of pension in one's own right of new retirees living in Finland and receiving an old-age, a disability or a special pension for farmers in 2014\**



\*Pension in one's own right includes only the person's own earnings-related or national pension. It does not include guarantee pensions or survivors' pensions.

The distribution of pension in one's own right among the new female retirees is fairly steeply slanted from the smallest to the largest in size. Among men, the distribution is much more even. Of the new female retirees, the majority belonged to the group receiving a small monthly pension in one's own right, less than EUR 750. Of the new female retirees, 18 per cent received a pension to this amount. Nearly as many (16%) were the women whose pensions amounted to EUR 1,000-1,249 per month. Of the new male retirees, the largest groups comprised those who received EUR 2,000–2,499 per month as a pension in their own right. They accounted for an ample 15 per cent of all new male retirees. Nearly 8 per cent of the men and 2 per cent of the women received a monthly pension exceeding EUR 3,500.

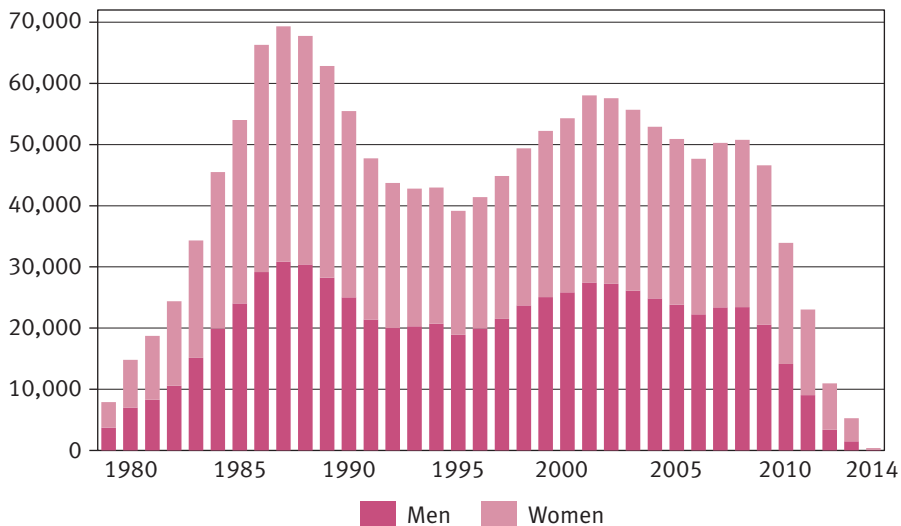
In 2014, the average monthly pension in one's own right of men was EUR 2,168 and of women EUR 1,602. The average disability pension of men was EUR 1,232 and of women EUR 968.

## 2.4 Unemployment pensions were paid 1971–2014

At year-end 2014, the last granted unemployment pensions (400) were in payment. At the beginning of 2015, they were all converted into old-age pensions. Unemployment pensions were first granted in 1971. At that time, the earliest eligibility age for the unemployment pension was 60 years. In 1980, the age limit was lowered to 55 years, and raised back to 60 years again in 1986. The change took effect gradually. In the 2005 pension reform, it was decided that the unemployment pension be gradually abolished altogether.

**Figure 4.**

*Unemployment pension recipients 1979–2014*



In the 1970s, the number of unemployment pension recipients grew slowly. In 1979, approximately 8,000 people received an unemployment pension.

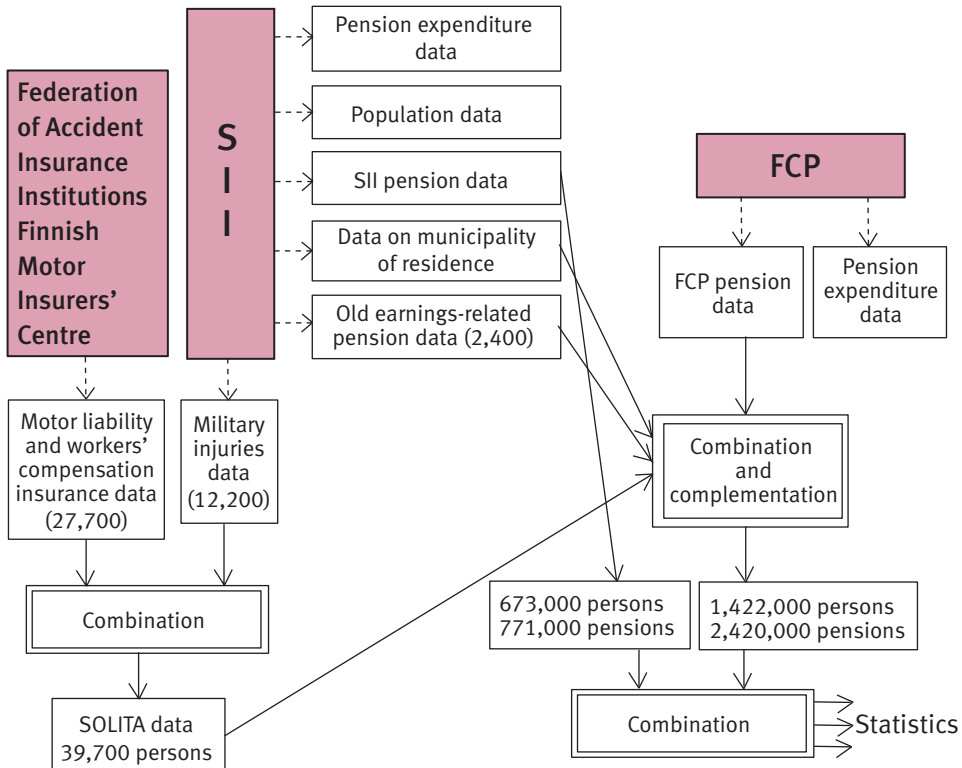
In the 1980s, however, the number of recipients grew rapidly, reaching its peak in 1987. That year, nearly 70,000 people received an unemployment pension. After that, the number of recipients decreased annually until 1995, at which point it began to grow again. The upward trend continued until 2001, at which time 58,000 persons received an unemployment pension. Apart from a slight increase in 2007 and 2008,

the number of unemployment pension recipients has steadily declined since then. In the last few years, the recipients of an unemployment pension were mainly people receiving a national pension since no more unemployment pensions were granted from the earnings-related pension system since 2011. Throughout its entire period of existence, half of the recipients of the unemployment pension were women.

### 3 The data

**Figure 5.**

*Data collected in 2014*



The data of the statistics are based on the pension registers of the Finnish Centre for Pensions and Kela as well as pensions data under the Motor Liability Insurance Act and the Workers' Compensation Insurance Act forwarded by the Federation for Accident Insurance Institutions and the Finnish Motor Insurers' Centre. The data includes volume and average pension data on earnings-related or national pension recipients as well as on guarantee or SOLITA pension recipients per the last day of the year. In addition, the data contains information on the number of persons retiring on earnings-related or national pension during the year and earnings-related, national and guarantee pension expenditure.

The pensions paid by Kela include all other benefits than those payable as a sole guarantee pension, the front-veterans' supplement or the child increase. The earnings-

related pensions include all other pensions except non-registered supplementary pensions.

The data on pension expenditure do not include non-registered supplementary pensions in the earnings-related pension scheme, so-called SOLITA pensions and pensions under the old local government and Church pension regulations. In 2014 the amount excluded from the pension expenditure statistics was a little less than EUR 1.2 billion, which is about 4 per cent of the total pension expenditure.

## 4 Concepts

### 4.1 Statistical units

#### *Pension recipient*

A **pension recipient** is a person who receives a pension in his own right or a survivors' pension on the last day of the year of statistics. One person may receive pensions under several different pension acts and of several different pension benefits simultaneously.

**Persons receiving pensions in their own right** are persons receiving old-age, disability, unemployment or part-time pensions, or special pensions for farmers.

**All pension recipients** include persons receiving pensions in their own right as well as the recipients of survivors' pensions.

A person simultaneously receiving a pension paid by Kela and an earnings-related pension is a person who receives a pension from both schemes, as stated in the heading of the table. For example in the table for disability pension recipients, the pension from both schemes must be a disability pension.

#### *New retiree*

A **new retiree** is a person whose pension in his own right (other than part-time pension) started during the year of statistics. A further criterion is that the person has not received a pension in his own right (does not concern part-time pension) for at least two years.

A person is considered a new retiree from the earnings-related or national pension scheme during the year in which the transfer from said scheme took place. The criterion for all new retirees is that they have not received a pension in their own right from either scheme for at least two years.

Persons who have started to receive part-time pension are not considered to have retired, so they are not included in the total numbers of new retirees. Persons who have started to receive a part-time pension are not included in the number of new retirees until the year in which they start to receive some other pension in their own right.

#### *Pension expenditure*

**The pension expenditure** consists of pensions paid by the pension providers and by Kela during the year.

**The statutory earnings-related pension expenditure** includes both private and public-sector pension expenditure. The pension expenditure does not include

pensions under the old local government pension regulations, so-called SOLITA pensions and non-registered supplementary pensions.

**Kela's pension expenditure** includes pensions paid under the National Pension Act and the Front Veterans' Pensions Act, pensions based on the Act on Guarantee Pension and the front veterans supplement paid abroad based on the Front Veterans' Pensions Act. Guarantee pensions, front veterans' supplements and child increases are included in the total pension expenditure of Kela but not in the figures per pension benefit.

## 4.2 Factors describing the pension recipients

### *Age*

**The pension recipient's age** is the age at the end of the year of statistics. **A new retiree's age** is, in general, the person's age when the pension starts. When calculating the share of new retirees in the population per age group, the person's age at the end of the year of statistics is used.

**The average age** is the arithmetic mean of the ages of new retirees.

**The median age** is the observation at the mid-point of the material, i.e. half of the new retirees are younger than the median age and the other half are older.

### *Average pension*

The pension can be made up of an earnings-related pension, a national pension paid by Kela, and a SOLITA or a guarantee pension related to the above pensions. The average pension is the arithmetic mean of the gross pensions.

The average **pension in one's own right** of those who receive a pension in their own right includes the euro amount of the pensions in one's own right (excluding part-time pensions). The average **pension in one's own right of new retirees** is calculated as the average value of pensions that began during the year and were in force on the last day of the year. The calculations thus do not include pensions that began during the year and also ended during the year.

The average **total pension** of those who receive a pension in their own right includes, besides the aforementioned, also the amount of survivors' pensions and the amount of guarantee pensions, child increases and front-veterans' supplements paid by Kela.

The average **survivors' pension** of a recipient of a survivors' pension only includes the euro amount of the survivors' pension, and the average total pension includes all benefits of the recipient of a survivors' pension that are paid as pensions.

## *Illness*

The categorizing by disease of persons who receive or have retired on a disability pension is based on the main disease that is the basis of the pension. The data on diseases is primarily based on the diagnosis of the earnings-related pension scheme.

The main disease groups and some of their subgroups are presented. The selection criterion for individual diseases and groups of diseases has been their frequency of occurrence.

The diagnoses and the corresponding codes are based on the ICD 10 classification of diseases, which was taken into use in Finland from the beginning of 1996. Disability pensions granted before 1996 were based on the ICD 9 classification.

The reasons for the disability pension in the tables are chosen according to the ICD 10 classification and, according to separate conversion instructions, the codes according to the ICD 9 classification have been placed as closely as possible in the correct ICD 10 category or category limit (see appendix 2). At the end of 2014, 14 per cent of the recipients of a disability pension still had the disease causing disability registered under the ICD 9 codes.

## *Region*

In the statistics, **regions** are categorized based on the regional categorization valid at the end of the year of statistics. The domicile of a person equals the domicile of the last day of the year of statistics. Data on domiciles is available from the population data of Kela.

In the statistic, **countries of residence** are categorized based on the country categorization valid at the end of the year of statistics. In pensions paid abroad, the person's country of residence is the country of residence on the last day of the year of statistics. Data on country of residence are available from the population data of Kela, completed with information received from the pension providers.

## *Citizenship*

In the statistics, **citizenship data** is categorized based on the currently valid citizenship categorization at the end of the year of statistics. The citizenship data are received from the population data of Kela and completed with information received from the pension providers.

## *Population share*

Population shares of **pension recipients** are calculated for pension recipients resident in Finland in per cent of the population insured for national pension benefits. The population more or less covers the resident population of the country, but also includes Finnish citizens who reside abroad temporarily.



Population shares of **persons receiving pension in their own right** are presented from two different perspectives. First, the population shares of all persons receiving a pension in their own right are reviewed. As additional information, population shares are calculated with part-time pension recipients excluded. Although part-time pension recipients do qualify as recipients of a pension in their own right from the perspective of the pension system, they are considered to be working, not retired, in the population review. Working is a prerequisite for receiving part-time pension.

When calculating the population share of **new retirees**, the statistics of Kela of the end of the year before the year of statistics is used, minus the pension recipients (excl. recipients of a survivors' pension and a part-time pension).



**1 Eläkkeensaajat**

**Pensionstagare**

**Pension recipients**



### 1.1.1 Eläkkeensaajien lukumäärä vuosina 1999–2014 eläkkeen rakenteen mukaan

Antalet pensionstagare under åren 1999–2014 efter pensionsstruktur  
*Number of pension recipients by pension composition, 1999–2014*

	<b>Kaikki eläkkeensaajat</b> Samtliga pensionstagare <i>All pension recipients</i>	<b>Kelan eläkkeensaajat</b> FPA-pensionstagare <i>Recipients of national pension</i>	<b>Työeläkkeensaajat</b> Arbetspensionstagare <i>Recipients of statutory earnings-related pension</i>	<b>Sekä Kelan että työeläkettä saavat</b> Får både FPA- och arbetspension <i>Recipients of both national and statutory earnings-related pension</i>	<b>Vain Kelan eläkettä saavat</b> Får endast FPA-pension <i>National pension only</i>	<b>Vain työeläkettä saavat</b> Får endast arbetspension <i>Statutory earnings-related pension only</i>
<b>Kaikki – Samtliga – All</b>						
1999	1 269 981	1 073 561	1 148 930	952 510	121 051	196 420
2000	1 284 145	1 053 572	1 166 586	936 013	117 559	230 573
2001 1)	1 296 478	718 837	1 185 613	607 972	110 865	577 641
2002	1 317 300	714 162	1 208 488	605 350	108 812	603 138
2003	1 329 988	704 877	1 223 281	598 170	106 707	625 111
2004	1 338 002	697 860	1 232 293	592 151	105 709	640 142
2005	1 356 286	692 177	1 251 572	587 463	104 714	664 109
2006	1 371 944	685 033	1 268 507	581 596	103 437	686 911
2007	1 389 832	675 921	1 286 938	573 027	102 894	713 911
2008	1 414 200	709 526	1 309 898	605 224	104 302	704 674
2009	1 443 189	706 256	1 338 128	601 195	105 061	736 933
2010	1 463 835	696 549	1 358 420	591 134	105 415	767 286
2011	1 483 041	686 543	1 377 141	580 643	105 900	796 498
2012	1 494 425	674 274	1 390 074	569 923	104 351	820 151
2013	1 513 122	665 914	1 408 881	561 673	104 241	847 208
2014	1 525 317	653 095	1 422 042	549 820	103 275	872 222
<b>Miehet – Män – Males</b>						
1999	532 765	438 061	491 086	396 382	41 679	94 704
2000	540 883	427 716	499 629	386 462	41 254	113 167
2001 1)	548 030	244 227	508 774	204 971	39 256	303 803
2002	560 228	243 737	520 763	204 272	39 465	316 491
2003	568 673	241 806	529 146	202 279	39 527	326 867
2004	573 769	240 430	533 849	200 510	39 920	333 339
2005	584 240	239 163	544 056	198 979	40 184	345 077
2006	592 891	237 270	552 410	196 789	40 481	355 621
2007	602 570	234 617	561 644	193 691	40 926	367 953
2008	615 997	248 903	573 979	206 885	42 018	367 094
2009	632 094	248 536	589 243	205 685	42 851	383 558
2010	642 963	245 640	599 437	202 114	43 526	397 323
2011	653 500	242 635	609 328	198 463	44 172	410 865
2012	660 769	238 813	616 729	194 773	44 040	421 956
2013	670 697	236 233	626 396	191 932	44 301	434 464
2014	678 064	232 218	633 731	187 885	44 333	445 846
<b>Naiset – Kvinnor – Females</b>						
1999	737 216	635 500	657 844	556 128	79 372	101 716
2000	743 262	625 856	666 957	549 551	76 305	117 406
2001 1)	748 448	474 610	676 839	403 001	71 609	273 838
2002	757 072	470 425	687 725	401 078	69 347	286 647
2003	761 315	463 071	694 135	395 891	67 180	298 244
2004	764 233	457 430	698 444	391 641	65 789	306 803
2005	772 046	453 014	707 516	388 484	64 530	319 032
2006	779 053	447 763	716 097	384 807	62 956	331 290
2007	787 262	441 304	725 294	379 336	61 968	345 958
2008	798 203	460 623	735 919	398 339	62 284	337 580
2009	811 095	457 720	748 885	395 510	62 210	353 375
2010	820 872	450 909	758 983	389 020	61 889	369 963
2011	829 541	443 908	767 813	382 180	61 728	385 633
2012	833 656	435 461	773 345	375 150	60 311	398 195
2013	842 425	429 681	782 485	369 741	59 940	412 744
2014	847 253	420 877	788 311	361 935	58 942	426 376

Taulukossa ovat mukana vanhuus-, työttömyys-, työkyvyttömyys-, perhe-, osa-aika- ja maatalouden erityiseläkkeet.

Tabellen omfattar ålders-, arbetslöshets-, sjuk-, familje-, deltid- och specialpensioner för lantbruksföretagare.

The table covers old-age, unemployment, disability, survivors', part-time and special pensions for farmers.

#### 1) Muutoksia lainsäädännössä, katso liite 1.

Ändringar i lagstiftningen, se bilaga 1.

Changes to the legislation, see appendix 1.

### 1.1.2 Eläkkeensaajien lukumäärä vuosina 1999–2014 eläkelajin mukaan

Antalet pensionstagare under åren 1999–2014 efter pensionslag  
 Number of pension recipients by pension benefit, 1999–2014

	Kaikki Samtliga <i>All</i>	Vanhuus- eläke Alders- pension <i>Old-age pension</i>	Työkyvyttö- myyseläke Sjuk- pension <i>Disability pension</i>	Työttömyys- eläke Arbetslös- hetspension <i>Unemploy- ment pension</i>	Osa-aika- eläke Deltids- pension <i>Part-time pension</i>	Maatalouden erityiseläke Special- pension för lantbruks- företagare <i>Special pension for farmers</i>	Lesken- eläke Efterlevan- depension <i>Surviving spouse's pension</i>	Lapsen- eläke Barn- pension <i>Orphan's pension</i>
<b>Kaikki – Samtliga – All</b>								
1999	1 269 981	858 216	282 039	52 240	18 284	42 254	250 288	28 247
2000	1 284 145	869 672	276 269	54 291	24 533	40 845	252 798	28 476
2001	1 296 478	875 598	267 906	58 022	29 073	39 332	255 287	28 072
2002	1 317 300	889 629	267 204	57 593	39 542	37 740	257 066	27 671
2003	1 329 988	901 931	267 140	55 707	41 195	35 687	259 043	26 871
2004	1 338 002	917 276	266 972	52 898	36 438	33 759	260 283	26 109
2005	1 356 286	940 037	269 428	50 933	32 502	32 421	261 761	25 694
2006	1 371 944	964 382	267 383	47 671	30 642	30 556	262 642	25 058
2007	1 389 832	978 278	271 624	50 263	29 988	29 316	263 400	24 489
2008	1 414 200	1 005 277	272 878	50 770	29 140	27 850	263 512	23 893
2009	1 443 189	1 048 379	272 326	46 602	27 887	26 298	263 818	23 344
2010	1 463 835	1 093 267	267 248	33 938	28 755	24 330	263 176	22 503
2011	1 483 041	1 134 942	260 453	23 017	27 521	22 152	262 692	21 808
2012	1 494 425	1 174 470	250 703	10 956	23 511	20 155	261 135	21 147
2013	1 513 122	1 209 645	241 872	5 257	20 433	18 304	259 932	20 407
2014	1 525 317	1 237 541	232 475	380	16 057	16 811	258 354	19 638
<b>Miehet – Män – Males</b>								
1999	532 765	331 644	149 944	25 068	8 301	18 740	24 759	13 888
2000	540 883	338 421	147 022	25 853	11 167	17 993	26 305	14 092
2001	548 030	344 419	143 033	27 431	13 577	17 143	27 912	13 972
2002	560 228	352 489	142 854	27 229	18 524	16 294	29 354	13 839
2003	568 673	360 825	142 775	26 142	19 361	15 194	30 930	13 425
2004	573 769	369 159	142 611	24 843	17 191	14 161	32 166	13 023
2005	584 240	381 812	143 463	23 824	15 111	13 530	33 373	12 859
2006	592 891	394 864	141 876	22 256	14 120	12 648	34 429	12 585
2007	602 570	402 699	143 563	23 398	13 596	12 102	35 420	12 254
2008	615 997	417 207	143 702	23 423	13 133	11 471	36 409	11 873
2009	632 094	439 936	142 996	20 580	12 361	10 743	37 284	11 627
2010	642 963	462 881	139 850	14 119	12 381	9 701	37 985	11 193
2011	653 500	484 698	135 888	9 029	11 648	8 630	38 612	10 891
2012	660 769	505 669	130 657	3 365	9 838	7 721	38 936	10 592
2013	670 697	524 122	125 324	1 472	8 496	6 864	39 386	10 208
2014	678 064	539 540	119 869	100	6 583	6 224	39 802	9 790
<b>Naiset – Kvinnor – Females</b>								
1999	737 216	526 572	132 095	27 172	9 983	23 514	225 529	14 359
2000	743 262	531 251	129 247	28 438	13 366	22 852	226 493	14 384
2001	748 448	531 179	124 873	30 591	15 496	22 189	227 375	14 100
2002	757 072	537 140	124 350	30 364	21 018	21 446	227 712	13 832
2003	761 315	541 106	124 365	29 565	21 834	20 493	228 113	13 446
2004	764 233	548 117	124 361	28 055	19 247	19 598	228 117	13 086
2005	772 046	558 225	125 965	27 109	17 391	18 891	228 388	12 835
2006	779 053	569 518	125 507	25 406	16 522	17 908	228 213	12 473
2007	787 262	575 579	128 061	26 865	16 392	17 214	227 980	12 235
2008	798 203	588 070	129 176	27 347	16 007	16 379	227 103	12 020
2009	811 095	608 443	129 330	26 022	15 526	15 555	226 534	11 707
2010	820 872	630 386	127 398	19 819	16 374	14 629	225 191	11 310
2011	829 541	650 244	124 565	13 988	15 873	13 522	224 080	10 917
2012	833 656	668 801	120 046	7 591	13 673	12 434	222 199	10 555
2013	842 425	685 523	116 548	3 785	11 937	11 440	220 546	10 199
2014	847 253	698 001	112 606	280	9 474	10 587	218 552	9 848

Henkilön on mahdollista saada samanaikaisesti usean lajin mukaista eläkettä. Tästä syystä taulukon luvut eivät ole yhteensummatavissa.

Samma person kan samtidigt uppbära flera olika pensioner. Siffrorna i tabellen kan därför inte adderas.

One person may receive several pension benefits at the same time. For this reason, the figures of the tables cannot be summed up.

### 1.1.3 Keskieläkkeet vuosina 1999–2014 eläkelajin mukaan

Medelpensioner under åren 1999–2014 efter pensionsslag  
Average pensions by pension benefit, 1999–2014

	<b>Kaikki vanhuus-, työkyvyttömyys- ja työttömyys- eläkkeet</b> Samtliga ålders-, sjuk- och arbetslöshets- pensioner <i>All old-age, disability and unemployment pensions</i>	<b>Vanhuus- eläke</b> Ålders- pension <i>Old-age pension</i>	<b>Työttömyys- eläke</b> Arbetslöshets- pension <i>Unemployment pension</i>	<b>Työkyvyttö- myyseläke</b> Sjukpension <i>Disability pension</i>	<b>Perhe-eläkkeet</b> Familjepensioner <i>Survivors' pensions</i>	<b>Leskeneläke</b> Efterlevande- pension <i>Surviving spouse's pension</i>	<b>Lapseneläke</b> Barnpension <i>Orphan's pension</i>
	<b>Omaeläke, €/kk 1)</b> Egenpension, €/mån 1) <i>Pension in one's own right, €/month 1)</i>				<b>Perhe-eläke, €/kk</b> Familjepension, €/mån <i>Survivors' pension, €/month</i>		
1999	855	848	954	877	388	265	
2000	874	870	982	884	399	263	
2001	928	929	1 041	910	415	268	
2002	967	972	1 080	936	428	271	
2003	997	1 007	1 100	953	436	275	
2004	1 022	1 035	1 120	965	442	279	
2005	1 046	1 066	1 121	972	447	280	
2006	1 079	1 105	1 136	984	457	284	
2007	1 118	1 149	1 167	1 002	469	291	
2008	1 140	1 186	1 204	965	487	302	
2009	1 216	1 270	1 245	1 003	511	318	
2010	1 242	1 298	1 214	1 008	512	326	
2011	1 277	1 336	1 186	1 014	519	333	
2012	1 344	1 408	1 044	1 044	537	346	
2013	1 404	1 471	1 023	1 065	552	361	
2014	1 444	1 512	1 037	1 071	559	368	
	<b>Kokonaiseläke, €/kk</b> Totalpension €/mån <i>Overall pension, €/month</i>				<b>Kokonaiseläke, €/kk</b> Totalpension, €/mån <i>Overall pension, €/month</i>		
1999	925	937	991	895	922	289	
2000	947	962	1 019	902	948	287	
2001	999	1 019	1 078	928	1 000	293	
2002	1 040	1 064	1 119	954	1 043	296	
2003	1 072	1 101	1 139	970	1 075	300	
2004	1 098	1 130	1 160	982	1 102	303	
2005	1 122	1 161	1 160	988	1 129	304	
2006	1 157	1 201	1 174	1 000	1 166	309	
2007	1 197	1 248	1 203	1 018	1 209	316	
2008	1 223	1 288	1 240	982	1 241	322	
2009	1 302	1 374	1 280	1 020	1 322	339	
2010	1 326	1 400	1 241	1 024	1 344	347	
2011	1 369	1 441	1 210	1 054	1 380	354	
2012	1 439	1 513	1 060	1 086	1 447	368	
2013	1 500	1 576	1 035	1 109	1 509	384	
2014	1 540	1 617	1 048	1 116	1 550	391	

Keskieläkkeet ovat kansan- ja/tai työeläkejärjestelmästä eläkettä saavien keskieläkkeitä. Rahamääriin sisältyvät eläkkeensaajien mahdolliset SOLITA-eläkkeet. Keskimääräinen oma- ja kokonaiseläke sisältää vuosina 1999–2007 eläkkeensaajan asumistuen ja hoitotuen osuudet.

Medelpensioner är medelpensioner för pensionstagare som får pension från folk- och/eller arbetspensionssystemet. I beloppen ingår eventuella SOLITA-pensioner. I den genomsnittliga egen- och totalpensionen ingår åren 1999–2007 beloppen av bostads- och vårdbidrag till pensionstagare.

The average pensions refer to the average pensions of those drawing pension under the national and/or statutory earnings-related pension scheme. The sums of pension include SOLITA-pensions. The average pension in one's own right and overall pension include the sums of the care and housing allowances of a pension recipient in 1999–2007.

### 1.1.4 Kaikki eläkkeensaajat iän mukaan 31.12.2014

Samtliga pensionstagare efter ålder 31.12.2014  
All pension recipients by age as at 31.12.2014

	Kaikki eläkkeensaajat Samtliga pensionstagare All pension recipients Lukumäärä Antal Number		Kelan eläkkeen- saajat FPA-pensions- tagare Recipients of national pension	Työeläkkeensaajat Arbetspensionstagare Recipients of statutory earnings-related pension	Kelan sekä työ- eläkettä saavat Får både FPA- och arbetspension Recipients of both national and statutory earnings- related pension
Ikä – Alder – Age		%			
<b>Kaikki – Samtliga – All</b>					
<b>Kaikki – Samtliga</b> All ages	1 525 317	100,0	653 095	1 422 042	549 820
0 - 15	10 813	0,7	10 582	9 190	8 959
16 - 19	8 834	0,6	8 705	3 978	3 849
20 - 24	6 282	0,4	6 141	441	300
25 - 29	6 890	0,5	6 560	1 442	1 112
30 - 34	8 805	0,6	7 868	2 863	1 926
35 - 39	10 398	0,7	8 737	4 780	3 119
40 - 44	13 133	0,9	10 419	7 725	5 011
45 - 49	21 725	1,4	15 524	15 853	9 652
50 - 54	35 187	2,3	20 620	29 698	15 131
55 - 59	64 952	4,3	29 236	59 177	23 461
60 - 64	202 049	13,2	56 751	195 149	49 851
65 - 69	380 359	24,9	123 556	369 354	112 551
70 - 74	253 424	16,6	92 195	243 214	81 985
75 - 79	210 537	13,8	88 993	201 858	80 314
80 -	291 929	19,1	167 208	277 320	152 599
<b>Miehet – Män – Males</b>					
<b>Kaikki – Samtliga</b> All ages	678 064	100,0	232 218	633 731	187 885
0 - 15	5 504	0,8	5 388	4 719	4 603
16 - 19	4 521	0,7	4 454	2 022	1 955
20 - 24	3 280	0,5	3 217	187	124
25 - 29	3 724	0,5	3 566	700	542
30 - 34	4 798	0,7	4 316	1 402	920
35 - 39	5 551	0,8	4 671	2 286	1 406
40 - 44	6 835	1,0	5 398	3 663	2 226
45 - 49	10 940	1,6	7 808	7 642	4 510
50 - 54	17 535	2,6	10 327	14 557	7 349
55 - 59	32 058	4,7	14 331	29 056	11 329
60 - 64	97 273	14,3	24 444	94 078	21 249
65 - 69	181 405	26,8	43 840	177 739	40 174
70 - 74	115 894	17,1	29 912	112 734	26 752
75 - 79	90 174	13,3	26 894	87 713	24 433
80 -	98 572	14,5	43 652	95 233	40 313
<b>Naiset – Kvinnor – Females</b>					
<b>Kaikki – Samtliga</b> All ages	847 253	100,0	420 877	788 311	361 935
0 - 15	5 309	0,6	5 194	4 471	4 356
16 - 19	4 313	0,5	4 251	1 956	1 894
20 - 24	3 002	0,4	2 924	254	176
25 - 29	3 166	0,4	2 994	742	570
30 - 34	4 007	0,5	3 552	1 461	1 006
35 - 39	4 847	0,6	4 066	2 494	1 713
40 - 44	6 298	0,7	5 021	4 062	2 785
45 - 49	10 785	1,3	7 716	8 211	5 142
50 - 54	17 652	2,1	10 293	15 141	7 782
55 - 59	32 894	3,9	14 905	30 121	12 132
60 - 64	104 776	12,4	32 307	101 071	28 602
65 - 69	198 954	23,5	79 716	191 615	72 377
70 - 74	137 530	16,2	62 283	130 480	55 233
75 - 79	120 363	14,2	62 099	114 145	55 881
80 -	193 357	22,8	123 556	182 087	112 286

Taulukko sisältää vanhuus-, työttömyys-, työkyvyttömyys-, perhe-, osa-aika- ja maatalouden erityiseläkkeet.

Tabellen omfattar ålders-, arbetslöshets-, sjuk-, familje-, deltids- och specialpensioner för lantbruksföretagare.

The table covers old-age, unemployment, disability, survivors', part-time and special pensions for farmers.



### 1.1.5 Omaa eläkettä saavat iän mukaan 31.12.2014

Egenpensionstagare efter ålder 31.12.2014

Recipients of pensions in their own right by age as at 31.12.2014

	<b>Kaikki eläkkeensaajat</b> Samtliga pensionstagare <i>All pension recipients</i>	<b>Kelan eläkkeen- saajat</b> FPA-pensions- tagare <i>Recipients of national pension</i>	<b>Työeläkkeensaajat</b> Arbetspensionstagare <i>Recipients of statutory earnings-related pension</i>	<b>Kelan sekä työ- eläkettä saavat</b> Får både FPA- och arbetspension <i>Recipients of both national and statutory earnings- related pension</i>
<b>Ikä – Ålder – Age</b>				
<b>Kaikki – Samtliga – All</b>				
<b>Kaikki – Samtliga</b>				
<i>All ages</i>	1 480 297	629 218	1 373 248	522 169
16 - 64	347 727	157 280	293 826	103 379
65 -	1 132 570	471 938	1 079 422	418 790
16 - 19	1 615	1 612	4	1
20 - 24	5 588	5 502	371	285
25 - 29	6 796	6 508	1 350	1 062
30 - 34	8 554	7 701	2 610	1 757
35 - 39	9 929	8 328	4 291	2 690
40 - 44	12 271	9 709	6 801	4 239
45 - 49	19 928	14 453	13 914	8 439
50 - 54	31 373	19 537	25 771	13 935
55 - 59	57 645	28 239	51 747	22 341
60 - 64	194 028	55 691	186 967	48 630
65 - 69	379 387	123 542	367 971	112 126
70 - 74	253 090	92 195	242 326	81 431
75 - 79	210 190	88 993	200 585	79 388
80 -	289 903	167 208	268 540	145 845
<b>Miehet – Män – Males</b>				
<b>Kaikki – Samtliga</b>				
<i>All ages</i>	663 617	221 732	621 414	179 529
16 - 64	177 897	77 436	148 442	47 981
65 -	485 720	144 296	472 972	131 548
16 - 19	965	964	1	-
20 - 24	3 046	3 006	160	120
25 - 29	3 701	3 559	675	533
30 - 34	4 727	4 289	1 324	886
35 - 39	5 453	4 586	2 169	1 302
40 - 44	6 663	5 248	3 451	2 036
45 - 49	10 552	7 530	7 182	4 160
50 - 54	16 680	10 007	13 650	6 977
55 - 59	30 515	14 050	27 469	11 004
60 - 64	95 595	24 197	92 361	20 963
65 - 69	181 224	43 838	177 528	40 142
70 - 74	115 843	29 912	112 669	26 738
75 - 79	90 134	26 894	87 653	24 413
80 -	98 519	43 652	95 122	40 255
<b>Naiset – Kvinnor – Females</b>				
<b>Kaikki – Samtliga</b>				
<i>All ages</i>	816 680	407 486	751 834	342 640
16 - 64	169 830	79 844	145 384	55 398
65 -	646 850	327 642	606 450	287 242
16 - 19	650	648	3	1
20 - 24	2 542	2 496	211	165
25 - 29	3 095	2 949	675	529
30 - 34	3 827	3 412	1 286	871
35 - 39	4 476	3 742	2 122	1 388
40 - 44	5 608	4 461	3 350	2 203
45 - 49	9 376	6 923	6 732	4 279
50 - 54	14 693	9 530	12 121	6 958
55 - 59	27 130	14 189	24 278	11 337
60 - 64	98 433	31 494	94 606	27 667
65 - 69	198 163	79 704	190 443	71 984
70 - 74	137 247	62 283	129 657	54 693
75 - 79	120 056	62 099	112 932	54 975
80 -	191 384	123 556	173 418	105 590

#### Omaa eläkettä saaviin sisältyvät kaikki muut paitsi perhe-eläkkeensaajat.

Egenpensionstagare inbegriper Samtliga andra utom familjepensionstagare.

The figure for recipients of pensions in their own right includes all other pension recipients except for recipients of survivors' pension.

### 1.1.6 Kaikki eläkkeensaajat eläkelajin ja iän mukaan 31.12.2014

Samtliga pensionstagare efter pensionsslag och ålder 31.12.2014  
*All pension recipients by pension benefit and age as at 31.12.2014*

Eläkelaji – Pensionsslag <i>Pension benefit</i>	%	Kaikki Samtliga <i>All ages</i>	Ikä – Ålder – Age					
			–19	20–44	45–54	55–59	60–64	65–
<b>Kaikki – Samtliga – All</b>								
<b>Kaikki – Samtliga – All</b>	100,0	1 525 317	19 647	45 508	56 912	64 952	202 049	1 136 249
<b>Vanhuuseläke – Ålderspension</b> <i>Old-age pension</i>	81,1	1 237 541	-	9	997	2 710	102 827	1 130 998
- <b>varhennettu</b> – förtida – <i>early old-age</i>	6,7	101 605	-	-	-	3	11 343	90 259
<b>Työttömyyseläke – Arbetslöshetspen.</b> <i>Unemployment pension</i>	0,0	380	-	-	-	-	-	380
<b>Työkyvyttömyyseläke – Sjukpension</b> <i>Disability pension</i>	15,2	232 475	1 615	43 129	50 309	53 906	82 423	1 093
<b>Osa-aikaeläke – Deltidspension</b> <i>Part-time pension</i>	1,1	16 057	-	-	-	-	15 265	792
<b>Maatalouden erityiseläkkeet</b> Specialpensioner för lantbruksföretagare <i>Special pensions for farmers</i>	1,1	16 811	-	-	-	1 137	3 081	12 593
<b>Perhe-eläke – Familjepension</b> <i>Survivors' pension</i>	18,2	277 990	18 065	2 576	6 400	8 786	17 043	225 120
- <b>lesket</b> – efterlevande makar <i>surviving spouses</i>	16,9	258 354	-	1 600	6 063	8 658	16 967	225 066
- <b>lapset</b> – barn – <i>children</i>	1,3	19 638	18 065	976	338	128	77	54
<b>Miehet – Män – Males</b>								
<b>Kaikki – Samtliga – All</b>	100,0	678 064	10 025	24 188	28 475	32 058	97 273	486 045
<b>Vanhuuseläke – Ålderspension</b> <i>Old-age pension</i>	79,6	539 540	-	5	976	2 497	51 108	484 954
- <b>varhennettu</b> – förtida – <i>early old-age</i>	6,2	41 971	-	-	-	3	5 093	36 875
<b>Työttömyyseläke – Arbetslöshetspen.</b> <i>Unemployment pension</i>	0,0	100	-	-	-	-	-	100
<b>Työkyvyttömyyseläke – Sjukpension</b> <i>Disability pension</i>	17,7	119 869	965	23 585	26 260	27 552	40 969	538
<b>Osa-aikaeläke – Deltidspension</b> <i>Part-time pension</i>	1,0	6 583	-	-	-	-	6 216	367
<b>Maatalouden erityiseläkkeet</b> Specialpensioner för lantbruksföretagare <i>Special pensions for farmers</i>	0,9	6 224	-	-	-	545	1 429	4 250
<b>Perhe-eläke – Familjepension</b> <i>Survivors' pension</i>	7,3	49 592	9 083	701	1 495	1 891	3 711	32 711
- <b>lesket</b> – efterlevande makar – <i>widowers</i>	5,9	39 802	-	305	1 314	1 822	3 668	32 693
- <b>lapset</b> – barn – <i>children</i>	1,4	9 790	9 083	396	181	69	43	18
<b>Naiset – Kvinnor – Females</b>								
<b>Kaikki – Samtliga – All</b>	100,0	847 253	9 622	21 320	28 437	32 894	104 776	650 204
<b>Vanhuuseläke – Ålderspension</b> <i>Old-age pension</i>	82,4	698 001	-	4	21	213	51 719	646 044
- <b>varhennettu</b> – förtida – <i>early old-age</i>	7,0	59 634	-	-	-	-	6 250	53 384
<b>Työttömyyseläke – Arbetslöshetspen.</b> <i>Unemployment pension</i>	0,0	280	-	-	-	-	-	280
<b>Työkyvyttömyyseläke – Sjukpension</b> <i>Disability pension</i>	13,3	112 606	650	19 544	24 049	26 354	41 454	555
<b>Osa-aikaeläke – Deltidspension</b> <i>Part-time pension</i>	1,1	9 474	-	-	-	-	9 049	425
<b>Maatalouden erityiseläkkeet</b> Specialpensioner för lantbruksföretagare <i>Special pensions for farmers</i>	1,2	10 587	-	-	-	592	1 652	8 343
<b>Perhe-eläke – Familjepension</b> <i>Survivors' pension</i>	27,0	228 398	8 982	1 875	4 905	6 895	13 332	192 409
- <b>lesket</b> – efterlevande makar – <i>widows</i>	25,8	218 552	-	1 295	4 749	6 836	13 299	192 373
- <b>lapset</b> – barn – <i>children</i>	1,2	9 848	8 982	580	157	59	34	36

Henkilön on mahdollista saada samanaikaisesti usean lajin mukaista eläkettä. Tästä syystä taulukon luvut eivät ole yhteenlaskettavissa.

Samma person kan få flera olika pensioner samtidigt. Siffrorna i tabellen kan därför inte adderas.

*One person may receive several pension benefits at the same time. For this reason, the figures of the tables cannot be summed up.*

### 1.2.1 Kaikki Suomessa asuvat eläkkeensaajat ja väestöosuudet vuosina 1988–2014

Samtliga pensionstagare bosatta i Finland, antal och befolkningsandelar åren 1988–2014  
*All pension recipients resident in Finland and population shares, 1988–2014*

	Kaikki Samtliga All	-19	20–34	35–44	45–54	55–59	60–64	65–
<b>Lukumäärä – Antal – Number</b>								
1988	1 149 486	51 226	23 277	38 890	73 441	113 428	195 766	653 458
1989	1 135 514	27 914	22 354	39 956	74 365	107 492	200 181	663 252
1990	1 145 521	27 643	21 590	40 364	75 512	102 256	203 867	674 289
1991	1 154 690	27 881	20 927	39 997	77 828	98 687	202 824	686 546
1992	1 165 019	28 337	20 229	39 176	79 554	98 055	203 946	695 722
1993	1 178 645	28 744	19 800	37 814	80 605	99 255	204 529	707 898
1994	1 190 304	28 805	19 527	36 661	82 002	99 694	205 335	718 280
1995	1 195 561	28 458	19 248	35 419	84 835	95 129	201 670	730 802
1996	1 200 384	28 264	18 656	34 094	83 064	93 880	201 484	740 942
1997	1 201 743	28 319	18 306	32 645	85 900	86 750	200 206	749 617
1998	1 207 327	27 978	17 803	31 483	86 514	83 835	203 977	755 737
1999	1 219 485	27 418	17 417	30 660	87 885	85 041	207 404	763 660
2000	1 231 590	26 970	17 554	30 001	87 257	92 075	204 541	773 192
2001	1 245 374	26 213	17 436	29 260	84 639	92 539	212 435	782 852
2002	1 264 672	25 408	17 515	29 002	82 651	107 980	208 752	793 364
2003	1 275 564	24 372	17 717	29 150	80 409	110 839	205 300	807 777
2004	1 282 325	24 153	17 616	28 830	78 086	108 892	200 591	824 157
2005	1 298 524	23 927	17 871	28 418	75 716	103 990	213 305	835 297
2006	1 313 566	23 631	18 081	27 903	73 677	96 377	214 594	859 303
2007	1 331 158	23 366	18 502	27 201	71 476	93 732	231 032	865 849
2008	1 353 660	22 987	19 161	26 589	69 608	90 199	239 182	885 934
2009	1 381 417	22 581	19 778	25 977	67 233	87 430	254 684	903 734
2010	1 400 988	21 851	20 152	25 355	64 551	84 744	251 243	933 092
2011	1 419 213	21 205	20 795	24 765	62 402	80 030	239 666	970 350
2012	1 431 535	20 483	21 205	24 014	59 862	70 619	227 331	1 008 021
2013	1 450 750	19 823	21 539	23 786	58 517	67 299	213 314	1 046 472
2014	1 464 025	19 203	21 913	23 356	56 112	63 783	198 089	1 081 569

	Kaikki Samtliga All	-19	20–34	35–44	45–54	55–59	60–64	65–
<b>Väestöosuus, % – Befolkningsandel, % – Population share, %</b>								
1988	23,2	4,1	2,1	4,7	13,0	43,6	77,0	100,0
1989	22,8	2,2	2,0	4,7	12,9	42,1	77,9	100,0
1990	22,9	2,2	2,0	4,8	12,6	40,5	78,8	100,0
1991	23,0	2,2	1,9	4,8	12,3	39,3	78,5	100,0
1992	23,0	2,2	1,9	4,7	11,9	38,7	79,3	100,0
1993	23,2	2,2	1,9	4,7	11,5	37,8	81,4	100,0
1994	23,4	2,2	1,9	4,6	11,3	36,9	83,0	100,0
1995	23,4	2,2	1,9	4,5	11,2	35,5	82,3	100,0
1996	23,4	2,2	1,8	4,4	10,9	32,9	82,5	100,0
1997	23,3	2,2	1,8	4,2	10,8	31,1	81,1	100,0
1998	23,4	2,2	1,8	4,1	10,6	29,8	79,9	99,9
1999	23,6	2,1	1,8	4,0	10,6	29,9	78,7	99,9
2000	23,8	2,1	1,8	3,9	10,5	29,7	78,2	99,8
2001	24,0	2,1	1,8	3,9	10,3	28,4	76,3	99,9
2002	24,3	2,0	1,8	3,9	10,2	29,6	76,5	99,7
2003	24,4	2,0	1,8	3,9	10,2	28,3	74,5	99,3
2004	24,5	2,0	1,8	3,9	10,0	26,4	72,3	99,7
2005	24,7	1,9	1,8	3,9	9,8	24,9	70,7	99,8
2006	24,9	1,9	1,8	3,9	9,6	23,5	67,4	99,6
2007	25,1	1,9	1,9	3,9	9,4	23,2	65,4	99,4
2008	25,4	1,9	1,9	3,9	9,2	22,9	63,7	99,3
2009	25,8	1,8	2,0	3,9	8,9	22,5	64,2	99,3
2010	26,1	1,8	2,0	3,8	8,6	22,1	62,5	99,2
2011	26,3	1,7	2,0	3,8	8,4	20,9	60,6	99,1
2012	26,4	1,7	2,1	3,7	8,0	18,6	58,4	99,0
2013	26,6	1,6	2,1	3,6	7,9	18,0	56,0	99,1
2014	26,8	1,6	2,1	3,5	7,6	17,2	52,8	99,1

**1.2.2 Suomessa asuvat omaa eläkettä saavat ja väestöosuudet vuosina 1990–2014**  
 I Finland bosatta egenpensionstagare, antal och befolkningsandelar åren 1990–2014  
 Recipients of pensions in their own right resident in Finland and population shares, 1990–2014

<b>Kaikki</b> Samtliga All		16–19	20–34	35–44	45–54	55–59	60–64	65–			
<b>Lukumäärä – Antal – Number</b>											
1990	1 082 384	1 977	19 561	34 427	62 590	92 983	197 007	673 839			
1991	1 090 998	1 875	18 999	34 206	64 368	89 592	196 166	685 792			
1992	1 100 944	1 929	18 426	33 702	65 583	88 889	197 638	694 777			
1993	1 114 429	1 966	17 955	32 740	66 335	89 838	198 892	706 703			
1994	1 128 192	1 993	17 574	31 956	67 734	90 199	200 535	718 201			
1995	1 133 961	1 978	17 341	30 988	70 160	85 754	197 033	730 707			
1996	1 139 263	1 935	16 765	29 888	68 756	83 814	197 237	740 868			
1997	1 140 431	1 959	16 373	28 667	71 177	76 894	195 843	749 518			
1998	1 146 735	1 989	15 982	27 748	71 853	74 049	199 506	755 608			
1999	1 160 174	1 903	15 755	27 214	73 325	75 667	202 802	763 508			
2000	1 172 525	1 569	15 609	26 789	73 134	82 318	200 075	773 031			
2001	1 183 012	1 279	15 461	26 197	71 376	82 710	207 622	778 367			
2002	1 203 835	923	15 576	26 116	70 426	97 444	204 213	789 137			
2003	1 216 011	691	15 851	26 407	69 142	99 675	200 592	803 653			
2004	1 223 515	757	16 108	26 297	67 573	97 025	195 592	820 163			
2005	1 240 680	920	16 407	26 070	65 802	92 129	207 945	831 407			
2006	1 256 962	1 117	16 728	25 728	64 358	84 983	208 555	855 493			
2007	1 275 916	1 336	17 226	25 195	62 781	83 155	224 087	862 136			
2008	1 300 283	1 493	17 899	24 751	61 395	80 306	231 766	882 673			
2009	1 329 990	1 619	18 524	24 287	59 635	78 219	247 119	900 587			
2010	1 351 506	1 619	18 979	23 785	57 517	75 971	243 628	930 007			
2011	1 371 291	1 604	19 648	23 289	55 767	71 632	232 029	967 322			
2012	1 385 138	1 543	20 051	22 654	53 627	62 548	219 672	1 005 043			
2013	1 406 165	1 576	20 441	22 471	52 627	59 737	205 712	1 043 601			
2014	1 421 017	1 615	20 895	22 087	50 646	56 619	190 322	1 078 833			
<b>Kaikki omaa eläkettä saavat</b> Samtliga egenpensionstagare All recipients of pensions in their own right		<b>Omaa eläkettä saavat ilman osa-aikaeläkkeensaajia 1)</b> Egenpensionstagare utan deltidspensionstagare 1) Recipients of pensions in their own right without recipients of part-time pension 1)									
<b>Kaikki 2)</b> Samtliga 2) All 2)		16–19	20–34	35–44	45–54	55–59	60–64	65–	55–59	60–64	
<b>Väestöosuus, % – Befolkningsandel, % – Population share, %</b>											
1990	27,3	0,8	1,8	4,1	10,4	36,8	76,2	100,0	27,3	36,8	76,0
1991	27,3	0,8	1,7	4,1	10,1	35,7	75,9	100,0	27,3	35,6	75,7
1992	27,4	0,8	1,7	4,1	9,8	35,0	76,9	100,0	27,3	34,9	76,6
1993	27,6	0,8	1,7	4,0	9,5	34,2	79,2	100,0	27,5	33,9	78,6
1994	27,8	0,8	1,7	4,0	9,4	33,4	81,1	100,0	27,7	32,7	80,1
1995	27,8	0,8	1,7	3,9	9,3	32,0	80,4	100,0	27,6	31,3	79,0
1996	27,8	0,7	1,6	3,8	9,0	29,3	80,8	100,0	27,6	28,7	79,1
1997	27,7	0,8	1,6	3,7	8,9	27,5	79,3	100,0	27,5	26,7	77,4
1998	27,7	0,8	1,6	3,6	8,8	26,3	78,1	99,9	27,4	24,4	75,9
1999	27,9	0,7	1,6	3,5	8,9	26,6	77,0	99,8	27,4	22,9	74,0
2000	28,0	0,6	1,6	3,5	8,8	26,5	76,5	99,8	27,4	21,7	72,8
2001	28,1	0,5	1,6	3,5	8,7	25,4	74,5	99,3	27,4	20,3	70,0
2002	28,5	0,4	1,6	3,5	8,7	26,7	74,8	99,1	27,6	19,9	69,5
2003	28,7	0,3	1,6	3,5	8,7	25,5	72,8	98,8	27,7	19,5	66,4
2004	28,7	0,3	1,7	3,6	8,7	23,5	70,5	99,3	27,9	19,4	63,5
2005	29,0	0,4	1,7	3,6	8,5	22,1	68,9	99,3	28,2	19,4	61,9
2006	29,2	0,4	1,7	3,6	8,4	20,7	65,5	99,1	28,5	19,2	57,9
2007	29,4	0,5	1,7	3,6	8,2	20,6	63,4	98,9	28,7	19,0	56,7
2008	29,8	0,6	1,8	3,6	8,1	20,4	61,7	99,0	29,1	18,8	55,6
2009	30,2	0,6	1,8	3,6	7,9	20,2	62,3	98,9	29,6	18,5	57,0
2010	30,6	0,6	1,9	3,6	7,6	19,8	60,7	98,8	29,9	17,8	55,5
2011	30,8	0,6	1,9	3,5	7,5	18,7	58,7	98,8	30,2	17,3	53,2
2012	31,0	0,6	2,0	3,4	7,2	16,5	56,4	98,7	30,4	16,5	50,5
2013	31,3	0,6	2,0	3,4	7,1	16,0	54,0	98,8	30,8	16,0	48,8
2014	31,5	0,7	2,0	3,3	6,9	15,3	50,7	98,8	31,1	15,3	46,6

1) Katso sivu 30. – Se sidan 49. – See page 68.

2) Omaa eläkettä saavien osuus yli 16-vuotiaasta väestöstä.

Egenpensionstagare i procent av befolkningen över 16 år.

Recipients of pensions in one's own right as a percentage of the population aged over 16.

### 1.2.3 Kaikki Suomessa asuvat eläkkeensaajat iän mukaan 31.12.2014

Samtliga pensionstagare bosatta i Finland efter ålder 31.12.2014

All pension recipients resident in Finland by age as at 31.12.2014

	Kaikki eläkkeensaajat Samtliga pensionstagare All pension recipients Lukumäärä Antal Number		Kelan eläkkeen- saajat FPA-pensions- tagare Recipients of national pension	Työeläkkeensaajat Arbetspensionstagare Recipients of statutory earnings-related pension	Kelan sekä työ- eläkettä saavat Får både FPA- och arbetspension Recipients of both national and statutory earnings- related pension
Ikä – Ålder – Age		%			
<b>Kaikki – Samtliga – All</b>					
<b>Kaikki – Samtliga</b> <i>All ages</i>	1 464 025	100,0	613 483	1 388 699	538 157
0 - 15	10 526	0,7	10 415	8 958	8 847
16 - 19	8 677	0,6	8 592	3 877	3 792
20 - 24	6 263	0,4	6 128	435	300
25 - 29	6 874	0,5	6 550	1 433	1 109
30 - 34	8 776	0,6	7 851	2 845	1 920
35 - 39	10 331	0,7	8 692	4 741	3 102
40 - 44	13 025	0,9	10 365	7 650	4 990
45 - 49	21 472	1,5	15 364	15 707	9 599
50 - 54	34 640	2,4	20 302	29 359	15 021
55 - 59	63 783	4,4	28 500	58 541	23 258
60 - 64	198 089	13,5	54 735	192 467	49 113
65 - 69	367 112	25,1	116 694	360 782	110 364
70 - 74	237 994	16,3	82 567	234 580	79 153
75 - 79	197 827	13,5	80 577	194 714	77 464
80 -	278 636	19,0	156 151	272 610	150 125
<b>Miehet – Män – Males</b>					
<b>Kaikki – Samtliga</b> <i>All ages</i>	653 914	100,0	219 493	617 857	183 436
0 - 15	5 349	0,8	5 297	4 592	4 540
16 - 19	4 442	0,7	4 400	1 973	1 931
20 - 24	3 272	0,5	3 211	185	124
25 - 29	3 718	0,6	3 562	697	541
30 - 34	4 784	0,7	4 309	1 394	919
35 - 39	5 528	0,8	4 655	2 276	1 403
40 - 44	6 787	1,0	5 374	3 632	2 219
45 - 49	10 819	1,7	7 738	7 572	4 491
50 - 54	17 287	2,6	10 176	14 401	7 290
55 - 59	31 493	4,8	13 976	28 743	11 226
60 - 64	95 514	14,6	23 642	92 762	20 890
65 - 69	175 959	26,9	41 658	173 607	39 306
70 - 74	109 644	16,8	26 848	108 495	25 699
75 - 79	85 062	13,0	24 219	84 259	23 416
80 -	94 256	14,4	40 428	93 269	39 441
<b>Naiset – Kvinnor – Females</b>					
<b>Kaikki – Samtliga</b> <i>All ages</i>	810 111	100,0	393 990	770 842	354 721
0 - 15	5 177	0,6	5 118	4 366	4 307
16 - 19	4 235	0,5	4 192	1 904	1 861
20 - 24	2 991	0,4	2 917	250	176
25 - 29	3 156	0,4	2 988	736	568
30 - 34	3 992	0,5	3 542	1 451	1 001
35 - 39	4 803	0,6	4 037	2 465	1 699
40 - 44	6 238	0,8	4 991	4 018	2 771
45 - 49	10 653	1,3	7 626	8 135	5 108
50 - 54	17 353	2,1	10 126	14 958	7 731
55 - 59	32 290	4,0	14 524	29 798	12 032
60 - 64	102 575	12,7	31 093	99 705	28 223
65 - 69	191 153	23,6	75 036	187 175	71 058
70 - 74	128 350	15,8	55 719	126 085	53 454
75 - 79	112 765	13,9	56 358	110 455	54 048
80 -	184 380	22,8	115 723	179 341	110 684

Taulukossa ovat mukana vanhuus-, työttömyys-, työkyvyttömyys-, perhe-, osa-aika- ja maatalouden erityiseläkkeet.

Tabellen omfattar ålders-, arbetslöshets-, sjuk-, familje-, deltids- och specialpensioner för lantbruksföretagare.

The table covers old-age, unemployment, disability, survivors', part-time and special pensions for farmers.

## 1.2.4 Suomessa asuvat omaa eläkettä saavat iän mukaan 31.12.2014

I Finland bosatta egenpensionstagare efter ålder 31.12.2014

Recipients of pensions in their own right resident in Finland by age as at 31.12.2014

	Kaikki eläkkeensaajat Samtliga pensionstagare All pension recipients	Kelan eläkkeen- saajat FPA-pensions- tagare Recipients of national pension	Työeläkkeensaajat Arbetspensionstagare Recipients of statutory earnings-related pension	Kelan sekä työ- eläkettä saavat Får både FPA- och arbetspension Recipients of both national and statutory earnings- related pension
<b>Ikä – Alder – Age</b>				
<b>Kaikki – Samtliga – All</b>				
<b>Kaikki – Samtliga</b>				
<i>All ages</i>	1 421 017	589 986	1 342 508	511 477
16 - 64	342 184	154 011	290 481	102 308
65 -	1 078 833	435 975	1 052 027	409 169
16 - 19	1 615	1 612	4	1
20 - 24	5 580	5 495	370	285
25 - 29	6 786	6 500	1 347	1 061
30 - 34	8 529	7 686	2 596	1 753
35 - 39	9 886	8 295	4 274	2 683
40 - 44	12 201	9 668	6 761	4 228
45 - 49	19 716	14 310	13 805	8 399
50 - 54	30 930	19 243	25 530	13 843
55 - 59	56 619	27 519	51 250	22 150
60 - 64	190 322	53 683	184 544	47 905
65 - 69	366 449	116 680	359 766	109 997
70 - 74	237 864	82 567	234 073	78 776
75 - 79	197 647	80 577	193 827	76 757
80 -	276 873	156 151	264 361	143 639
<b>Miehet – Män – Males</b>				
<b>Kaikki – Samtliga</b>				
<i>All ages</i>	639 967	209 171	606 006	175 210
16 - 64	175 199	76 020	146 621	47 442
65 -	464 768	133 151	459 385	127 768
16 - 19	965	964	1	-
20 - 24	3 041	3 001	160	120
25 - 29	3 696	3 555	673	532
30 - 34	4 714	4 282	1 317	885
35 - 39	5 431	4 570	2 160	1 299
40 - 44	6 618	5 224	3 423	2 029
45 - 49	10 440	7 465	7 119	4 144
50 - 54	16 451	9 863	13 511	6 923
55 - 59	29 974	13 698	27 180	10 904
60 - 64	93 869	23 398	91 077	20 606
65 - 69	175 819	41 656	173 439	39 276
70 - 74	109 638	26 848	108 483	25 693
75 - 79	85 060	24 219	84 244	23 403
80 -	94 251	40 428	93 219	39 396
<b>Naiset – Kvinnor – Females</b>				
<b>Kaikki – Samtliga</b>				
<i>All ages</i>	781 050	380 815	736 502	336 267
16 - 64	166 985	77 991	143 860	54 866
65 -	614 065	302 824	592 642	281 401
16 - 19	650	648	3	1
20 - 24	2 539	2 494	210	165
25 - 29	3 090	2 945	674	529
30 - 34	3 815	3 404	1 279	868
35 - 39	4 455	3 725	2 114	1 384
40 - 44	5 583	4 444	3 338	2 199
45 - 49	9 276	6 845	6 686	4 255
50 - 54	14 479	9 380	12 019	6 920
55 - 59	26 645	13 821	24 070	11 246
60 - 64	96 453	30 285	93 467	27 299
65 - 69	190 630	75 024	186 327	70 721
70 - 74	128 226	55 719	125 590	53 083
75 - 79	112 587	56 358	109 583	53 354
80 -	182 622	115 723	171 142	104 243

Omaa eläkettä saaviin sisältyvät kaikki muut paitsi perhe-eläkkeensaajat.

Egenpensionstagare inbegriper Samtliga andra utom familjepensionstagare.

The figure for recipients of pensions in their own right includes all other pension recipients except for recipients of survivors' pension.

### 1.2.5 Kaikki Suomessa asuvat eläkkeensaajat, omaa eläkettä saavat ja perhe-eläkettä saavat sekä väestöosuudet iän mukaan 31.12.2014

Samtliga pensionstagare, egenpensionstagare och familjepensionstagare bosatta i Finland, antal och befolkningsandelar efter ålder 31.12.2014

All pension recipients, recipients of pensions in their own right and recipients of survivors' pensions resident in Finland and population shares by age as at 31.12.2014

	Kaikki eläkkeensaajat		Omaa eläkettä saavat		Perhe-eläkettä saavat		
	Samtliga pensionstagare		Egenpensionstagare		Familjepensionstagare		
	All pension recipients		Recipients of pensions in their own right		Recipients of survivors' pension		
	Lukumäärä	Väestöosuus	Lukumäärä	Väestöosuus 1)	Lukumäärä	Väestöosuus	
	Antal	Befolkningsandel	Antal	Befolkningsandel 1)	Antal	Befolkningsandel	
	Number	Population share	Number	Population share 1)	Number	Population share	
			Kaikki ilman osa-aika-eläkkeensaajia 2)				
			All Utan deltidspensionstagare 2)				
			Without recipients of part-time pension 2)				
<b>Ikä – Ålder – Age</b>							
<b>Kaikki – Samtliga – All</b>							
<b>Kaikki – Samtliga</b>							
<i>All ages</i>	1 464 025	26,8	1 421 017	31,5	31,1	273 493	5,0
16 - 64	371 930	10,9	342 184	10,0	9,5	41 218	1,2
- 15	10 526	1,1	-	-	-	10 526	1,1
16 - 19	8 677	3,5	1 615	0,7	0,7	7 095	2,9
20 - 24	6 263	1,8	5 580	1,6	1,6	685	0,2
25 - 29	6 874	2,0	6 786	2,0	2,0	91	0,0
30 - 34	8 776	2,5	8 529	2,4	2,4	264	0,1
35 - 39	10 331	3,0	9 886	2,9	2,9	505	0,1
40 - 44	13 025	4,1	12 201	3,9	3,9	948	0,3
45 - 49	21 472	6,0	19 716	5,5	5,5	2 038	0,6
50 - 54	34 640	9,2	30 930	8,2	8,2	4 217	1,1
55 - 59	63 783	17,2	56 619	15,3	15,3	8 640	2,3
60 - 64	198 089	52,8	190 322	50,7	46,6	16 735	4,5
65 -	1 081 569	99,1	1 078 833	98,8	98,8	221 749	20,3
<b>Miehet – Män – Males</b>							
<b>Kaikki – Samtliga</b>							
<i>All ages</i>	653 914	24,3	639 967	29,0	28,7	48 782	1,8
16 - 64	183 644	10,6	175 199	10,1	9,7	11 189	0,6
- 15	5 349	1,1	-	-	-	5 349	1,1
16 - 19	4 442	3,5	965	0,8	0,8	3 500	2,8
20 - 24	3 272	1,9	3 041	1,7	1,7	231	0,1
25 - 29	3 718	2,1	3 696	2,1	2,1	24	0,0
30 - 34	4 784	2,6	4 714	2,6	2,6	82	0,0
35 - 39	5 528	3,1	5 431	3,1	3,1	127	0,1
40 - 44	6 787	4,2	6 618	4,1	4,1	228	0,1
45 - 49	10 819	5,9	10 440	5,7	5,7	489	0,3
50 - 54	17 287	9,2	16 451	8,7	8,7	978	0,5
55 - 59	31 493	17,1	29 974	16,3	16,3	1 866	1,0
60 - 64	95 514	52,1	93 869	51,2	47,8	3 664	2,0
65 -	464 921	98,9	464 768	98,9	98,8	32 244	6,9
<b>Naiset – Kvinnor – Females</b>							
<b>Kaikki – Samtliga</b>							
<i>All ages</i>	810 111	29,1	781 050	33,8	33,4	224 711	8,1
16 - 64	188 286	11,1	166 985	9,9	9,3	30 029	1,8
- 15	5 177	1,1	-	-	-	5 177	1,1
16 - 19	4 235	3,5	650	0,5	0,5	3 595	3,0
20 - 24	2 991	1,8	2 539	1,5	1,5	454	0,3
25 - 29	3 156	1,9	3 090	1,9	1,9	67	0,0
30 - 34	3 992	2,3	3 815	2,2	2,2	182	0,1
35 - 39	4 803	2,9	4 455	2,7	2,7	378	0,2
40 - 44	6 238	4,0	5 583	3,6	3,6	720	0,5
45 - 49	10 653	6,0	9 276	5,2	5,2	1 549	0,9
50 - 54	17 353	9,3	14 479	7,7	7,7	3 239	1,7
55 - 59	32 290	17,3	26 645	14,2	14,2	6 774	3,6
60 - 64	102 575	53,4	96 453	50,3	45,5	13 071	6,8
65 -	616 648	99,2	614 065	98,8	98,8	189 505	30,5

#### 1) Kaikki-rivillä väestöosuus on laskettu yli 16-vuotiaasta väestöstä.

I 'Samtliga' -raden har befolkningsandelen beräknats på befolkningen över 16 års ålder.

In the line 'All' population share is calculated on the population aged over 16.

#### 2) Katso sivu 30. – Se sidan 49. – See page 68.

**1.2.6A Suomessa asuvat 16–64-vuotiaat omaa eläkettä saavat eläkelajin ja iän mukaan 31.12.2014**

I Finland bosatta 16–64-åriga egenpensionstagare efter pensionsslag och ålder 31.12.2014

Recipients of pensions in their own right aged 16–64 resident in Finland by pension benefit and age as at 31.12.2014

Ikä – Ålder Age	Kaikki Samtliga All	Varsinainen vanhuuseläke Egentlig ålderspension Old-age pension	Varhennettu vanhuuseläke Förtida ålderspension Early old-age pension	Työkyvyttö- myyseläke 1) Sjukpension 1) Disability pension 1)	Maatalouden erityiseläkkeet Special pensioner för lantbruks- företagare Special pensions for farmers	Osa-aikaeläke Deltidspension Part-time pension
<b>Kaikki – Samtliga – All</b>						
16 - 64	342 184	99 770	10 825	227 226	4 215	15 249
16 - 54	95 243	998	-	94 250	-	-
55 - 64	246 941	98 772	10 825	132 976	4 215	15 249
55 - 59	56 619	2 693	3	52 898	1 136	-
60 - 64	190 322	96 079	10 822	80 078	3 079	15 249
55	8 340	421	-	7 923	-	-
56	9 348	423	-	8 704	236	-
57	11 065	440	-	10 384	251	-
58	13 016	628	-	12 129	295	-
59	14 850	781	3	13 758	354	-
60	17 647	1 675	8	15 631	446	-
61	24 305	2 429	56	17 361	576	4 030
62	33 490	6 973	175	19 233	759	6 623
63	52 153	35 692	4 904	13 885	588	3 257
64	62 727	49 310	5 679	13 968	710	1 339
<b>Miehet – Män – Males</b>						
16 - 64	175 199	51 208	4 858	117 331	1 972	6 212
16 - 54	51 356	973	-	50 387	-	-
55 - 64	123 843	50 235	4 858	66 944	1 972	6 212
55 - 59	29 974	2 480	3	27 028	545	-
60 - 64	93 869	47 755	4 855	39 916	1 427	6 212
55	4 481	412	-	4 073	-	-
56	4 964	403	-	4 465	106	-
57	5 877	411	-	5 350	123	-
58	6 886	570	-	6 200	140	-
59	7 766	684	3	6 940	176	-
60	8 919	1 030	4	7 749	209	-
61	11 646	1 139	18	8 593	275	1 701
62	16 111	3 370	50	9 668	393	2 760
63	26 236	18 191	2 227	7 012	238	1 224
64	30 957	24 025	2 556	6 894	312	527
<b>Naiset – Kvinnor – Females</b>						
16 - 64	166 985	48 562	5 967	109 895	2 243	9 037
16 - 54	43 887	25	-	43 863	-	-
55 - 64	123 098	48 537	5 967	66 032	2 243	9 037
55 - 59	26 645	213	-	25 870	591	-
60 - 64	96 453	48 324	5 967	40 162	1 652	9 037
55	3 859	9	-	3 850	-	-
56	4 384	20	-	4 239	130	-
57	5 188	29	-	5 034	128	-
58	6 130	58	-	5 929	155	-
59	7 084	97	-	6 818	178	-
60	8 728	645	4	7 882	237	-
61	12 659	1 290	38	8 768	301	2 329
62	17 379	3 603	125	9 565	366	3 863
63	25 917	17 501	2 677	6 873	350	2 033
64	31 770	25 285	3 123	7 074	398	812

1) Luvut eivät sisällä joulukuussa 65 vuotta täyttäneitä työkyvyttömyyseläkkeensaajia. Kokonaislukumäärä ks. taulukko 1.2.9. – Siffrorna inkluderar inte sjukpensionstagare som fyllt 65 år i december. Total antal, se tabell 1.2.9. – The figures do not include pensioners on a disability who turned 65 in December. For total number, see table 1.2.9.



**1.2.6B Suomessa asuvien 16–64-vuotiaiden omaa eläkettä saavien väestöosuudet eläkelajin ja iän mukaan 31.12.2014, %**

I Finland bosatta 16–64-åriga egenpensionstagare efter pensionsslag och ålder, befolkningsandelar 31.12.2014, %

Recipients of pensions in their own right aged 16–64 resident in Finland as a percentage of the population by pension benefit and age as at 31.12.2014

Ikä – Ålder Age	Kaikki omaa eläkettä saavat Samtliga egenpensionstagare All recipients of pensions in their own right		Varsinainen vanhuuseläke Egentlig ålderspension Old-age pension	Varhennettu vanhuuseläke Förtida ålderspension Early old-age pension	Työkyvyttömyyseläke Sjukpension Disability pension	Maaatalouden erityiseläkkeet Special pensioner för lanbruksföretagare Special pensions for farmers	Osa-aika eläke Delstids pension Part-time pension
	Kaikki Samtliga All	Ilman osa-aika-eläkkeensajia 1) Utan delstidspensionstagare 1) Without recipients of part-time pension 1)					
<b>Kaikki – Samtliga – All</b>							
16 - 64	10,0	9,5	2,9	0,3	6,6	0,1	0,4
16 - 54	3,6	3,6	0,0	-	3,5	-	-
55 - 64	33,1	31,0	13,2	1,5	17,8	0,6	2,0
55 - 59	15,3	15,3	0,7	0,0	14,3	0,3	-
60 - 64	50,7	46,6	25,6	2,9	21,3	0,8	4,1
55	11,3	11,3	0,6	-	10,7	-	-
56	13,1	13,1	0,6	-	12,2	0,3	-
57	14,9	14,9	0,6	-	14,0	0,3	-
58	17,1	17,1	0,8	-	15,9	0,4	-
59	19,7	19,7	1,0	0,0	18,3	0,5	-
60	23,5	23,5	2,2	0,0	20,8	0,6	-
61	32,8	27,4	3,3	0,1	23,4	0,8	5,4
62	43,8	35,1	9,1	0,2	25,2	1,0	8,7
63	70,9	66,5	48,6	6,7	18,9	0,8	4,4
64	82,6	80,8	64,9	7,5	18,4	0,9	1,8
<b>Miehet – Män – Males</b>							
16 - 64	10,1	9,7	3,0	0,3	6,8	0,1	0,4
16 - 54	3,8	3,8	0,1	-	3,7	-	-
55 - 64	33,7	32,0	13,7	1,3	18,2	0,5	1,7
55 - 59	16,3	16,3	1,3	0,0	14,7	0,3	-
60 - 64	51,2	47,8	26,0	2,6	21,8	0,8	3,4
55	12,2	12,2	1,1	-	11,1	-	-
56	14,0	14,0	1,1	-	12,6	0,3	-
57	15,9	15,9	1,1	-	14,5	0,3	-
58	18,3	18,3	1,5	-	16,4	0,4	-
59	20,9	20,9	1,8	0,0	18,7	0,5	-
60	24,4	24,4	2,8	0,0	21,2	0,6	-
61	32,1	27,4	3,1	0,0	23,7	0,8	4,7
62	43,0	35,6	9,0	0,1	25,8	1,0	7,4
63	72,9	69,5	50,6	6,2	19,5	0,7	3,4
64	83,5	82,1	64,8	6,9	18,6	0,8	1,4
<b>Naiset – Kvinnor – Females</b>							
16 - 64	9,9	9,3	2,9	0,4	6,5	0,1	0,5
16 - 54	3,3	3,3	0,0	-	3,3	-	-
55 - 64	32,5	30,1	12,8	1,6	17,4	0,6	2,4
55 - 59	14,2	14,2	0,1	-	13,8	0,3	-
60 - 64	50,3	45,5	25,2	3,1	20,9	0,9	4,7
55	10,4	10,4	0,0	-	10,4	-	-
56	12,2	12,2	0,1	-	11,8	0,4	-
57	13,9	13,9	0,1	-	13,4	0,3	-
58	15,9	15,9	0,2	-	15,4	0,4	-
59	18,6	18,6	0,3	-	17,9	0,5	-
60	22,5	22,5	1,7	0,0	20,4	0,6	-
61	33,5	27,3	3,4	0,1	23,2	0,8	6,2
62	44,6	34,7	9,2	0,3	24,6	0,9	9,9
63	69,1	63,6	46,6	7,1	18,3	0,9	5,4
64	81,6	79,6	65,0	8,0	18,2	1,0	2,1

## 1.2.7 Suomessa asuvat vanhuuseläkkeensaajat iän mukaan 31.12.2014

I Finland bosatta ålderspensionstagare efter ålder 31.12.2014

Recipients of old-age pensions resident in Finland by age as at 31.12.2014

	<b>Kaikki eläkkeensaajat</b> Samtliga pensionstagare <i>All pension recipients</i>	<b>Kelan eläkkeensaajat</b> FPA-pensionstagare <i>Recipients of national pension</i>	<b>Työeläkkeensaajat</b> Arbetspensionstagare <i>Recipients of statutory earnings-related pension</i>	<b>Kelan sekä työeläkettä saavat 1)</b> Får både FPA- och arbetspension 1) <i>Recipients of both national and statutory earnings-related pension 1)</i>
<b>Ikä – Ålder – Age</b>				
<b>Kaikki – Samtliga – All</b>				
<b>Kaikki – Samtliga</b>				
<i>All ages</i>	1 182 440	445 826	1 155 409	418 795
- 64	105 114	10 921	104 895	10 702
65 -	1 077 326	434 905	1 050 514	408 093
- 54	998	-	998	-
55 - 59	2 693	-	2 693	-
60 - 64	101 423	10 921	101 204	10 702
65 - 69	364 942	115 610	358 312	108 980
70 - 74	237 864	82 567	234 065	78 768
75 - 79	197 647	80 577	193 817	76 747
80 -	276 873	156 151	264 320	143 598
<b>Miehet – Män – Males</b>				
<b>Kaikki – Samtliga</b>				
<i>All ages</i>	517 883	136 697	512 455	131 269
- 64	53 861	3 943	53 800	3 882
65 -	464 022	132 754	458 655	127 387
- 54	973	-	973	-
55 - 59	2 480	-	2 480	-
60 - 64	50 408	3 943	50 347	3 882
65 - 69	175 073	41 259	172 719	38 905
70 - 74	109 638	26 848	108 483	25 693
75 - 79	85 060	24 219	84 242	23 401
80 -	94 251	40 428	93 211	39 388
<b>Naiset – Kvinnor – Females</b>				
<b>Kaikki – Samtliga</b>				
<i>All ages</i>	664 557	309 129	642 954	287 526
- 64	51 253	6 978	51 095	6 820
65 -	613 304	302 151	591 859	280 706
- 54	25	-	25	-
55 - 59	213	-	213	-
60 - 64	51 015	6 978	50 857	6 820
65 - 69	189 869	74 351	185 593	70 075
70 - 74	128 226	55 719	125 582	53 075
75 - 79	112 587	56 358	109 575	53 346
80 -	182 622	115 723	171 109	104 210

## 1) Sisältää ne eläkkeensaajat, jotka saavat vanhuuseläkettä kummastakin eläkejärjestelmästä.

Avser de pensionstagare som uppbär ålderspension inom vardera systemet.

Refers to pension recipients who draw old-age pension under both schemes.

### 1.2.8 Suomessa asuvat työttömyyseläkkeensaajat iän mukaan 31.12.2014

I Finland bosatta arbetslöshetspensionstagare efter ålder 31.12.2014

Recipients of unemployment pensions resident in Finland by age as at 31.12.2014

	<b>Kaikki eläkkeensaajat</b> Samtliga pensionstagare <i>All pension recipients</i>	<b>Kelan eläkkeen- saajat</b> FPA-pensions- tagare <i>Recipients of national pension</i>	<b>Työeläkkeensaajat</b> Arbetspensionstagare <i>Recipients of statutory earnings-related pension</i>	<b>Kelan sekä työ- eläkettä saavat 1)</b> Får både FPA- och arbetspension 1) <i>Recipients of both national and statutory earnings- related pension 1)</i>
<b>Ikä – Ålder – Age</b>				
<b>Kaikki – Samtliga – All</b>				
<b>Kaikki – Samtliga</b> <i>All ages</i>	380	375	6	1
64 -	380	375	6	1
<b>Miehet – Män – Males</b>				
<b>Kaikki – Samtliga</b> <i>All ages</i>	100	96	4	-
64 -	100	96	4	-
<b>Naiset – Kvinnor – Females</b>				
<b>Kaikki – Samtliga</b> <i>All Ages</i>	280	279	2	1
64 -	280	279	2	1

**1) Sisältää ne eläkkeensaajat, jotka saavat työttömyyseläkettä kummastakin eläkejärjestelmästä.**

Avser de pensionstagare som uppbär arbetslöshetspension inom vardera systemet.

Refers to pension recipients who draw unemployment pension under both schemes.

### 1.2.9 Suomessa asuvat työkyvyttömyyseläkkeensaajat iän mukaan 31.12.2014

I Finland bosatta sjukpensionstagare efter ålder 31.12.2014

Recipients of disability pensions resident in Finland by age as at 31.12.2014

	Kaikki eläkkeensaajat Samtliga pensionstagare <i>All pension recipients</i>	Kelan eläkkeen- saajat FPA-pensions- tagare <i>Recipients of national pension</i>	Työeläkkeensaajat Arbetspensionstagare <i>Recipients of statutory earnings-related pension</i>	Kelan sekä työ- eläkettä saavat 1) Får både FPA- och arbetspension 1) <i>Recipients of both national and statutory earnings- related pension 1)</i>
<b>Ikä – Alder – Age</b>				
<b>Kaikki – Samtliga – All</b>				
<b>Kaikki – Samtliga</b> <i>All ages</i>	228 252	143 785	170 440	85 973
16 - 19	1 615	1 612	4	1
20 - 24	5 580	5 495	370	285
25 - 29	6 786	6 500	1 347	1 061
30 - 34	8 529	7 686	2 596	1 753
35 - 39	9 885	8 295	4 273	2 683
40 - 44	12 193	9 668	6 753	4 228
45 - 49	19 649	14 310	13 738	8 399
50 - 54	30 013	19 243	24 613	13 843
55 - 59	52 898	27 519	47 518	22 139
60 -	81 104	43 457	69 228	31 581
<b>Miehet – Män – Males</b>				
<b>Kaikki – Samtliga</b> <i>All ages</i>	117 847	72 378	86 555	41 086
16 - 19	965	964	1	-
20 - 24	3 041	3 001	160	120
25 - 29	3 696	3 555	673	532
30 - 34	4 714	4 282	1 317	885
35 - 39	5 430	4 570	2 159	1 299
40 - 44	6 614	5 224	3 419	2 029
45 - 49	10 380	7 465	7 059	4 144
50 - 54	15 547	9 863	12 607	6 923
55 - 59	27 028	13 698	24 226	10 896
60 -	40 432	19 756	34 934	14 258
<b>Naiset – Kvinnor – Females</b>				
<b>Kaikki – Samtliga</b> <i>All ages</i>	110 405	71 407	83 885	44 887
16 - 19	650	648	3	1
20 - 24	2 539	2 494	210	165
25 - 29	3 090	2 945	674	529
30 - 34	3 815	3 404	1 279	868
35 - 39	4 455	3 725	2 114	1 384
40 - 44	5 579	4 444	3 334	2 199
45 - 49	9 269	6 845	6 679	4 255
50 - 54	14 466	9 380	12 006	6 920
55 - 59	25 870	13 821	23 292	11 243
60 -	40 672	23 701	34 294	17 323

#### 1) Sisältää ne eläkkeensaajat, jotka saavat työkyvyttömyyseläkettä kummastakin eläkejärjestelmästä.

Avser de pensionstagare som uppbär sjukpension inom vardera systemet.

Refers to pension recipients who draw disability pension under both schemes.

### 1.2.10 Suomessa asuvat 16–64-vuotiaat työkyvyttömyyseläkkeensaajat ja väestöosuudet päädiagnoosin mukaan 31.12.2014 1)

I Finland bosatta 16–64-åriga sjukpensionstagare och befolkningsandelar efter huvuddiagnos 31.12.2014 1)

Recipients of disability pensions aged 16–64 resident in Finland and population shares by main diagnosis as at 31.12.2014 1)

Sairausryhmä 3) Sjukdomsgrupp 3) Disease category 3)	Kaikki – Samtliga – All				Miehet – Män – Males				Naiset – Kvinnor – Females			
	Luku- määrä Antal Number	%	Väestö- osuus 2) Befolk- nings- andel 2) Popu- lation share 2) ‰	%	Luku- määrä Antal Number	%	Väestö- osuus 2) Befolk- nings- andel 2) Popu- lation share 2) ‰	%	Luku- määrä Antal Number	%	Väestö- osuus 2) Befolk- nings- andel 2) Popu- lation share 2) ‰	%
<b>Kaikki – Samtliga – All</b>	227 226	100,0	66,3		117 331	100,0	67,7		109 895	100,0	64,9	
I Tartunta- ja loistaudit - Tuberkuloosi	626 31	0,3 0,0	0,2 0,0		354 18	0,3 0,0	0,2 0,0		272 13	0,2 0,0	0,2 0,0	
II Kasvaimet - Pahanlaatuiset kasvaimet	5 378 4 426	2,4 1,9	1,6 1,3		2 277 1 865	1,9 1,6	1,3 1,1		3 101 2 561	2,8 2,3	1,8 1,5	
IV Umpieritys-, ravitsemus- ja aineenvaihduntasairaudet - Diabetes	3 409 2 045	1,5 0,9	1,0 0,6		1 935 1 297	1,6 1,1	1,1 0,7		1 474 748	1,3 0,7	0,9 0,4	
V Mielenterveyden ja käyttäytymisen häiriöt - Alkoholien ja huumeiden aiheuttamat häiriöt - Skitsofrenia, neuroosit, mieliala-, persoonallisuus- ja käytöshäiriöt ym. - Psykkisen kehityksen häiriöt - Älyllinen kehitysvammaisuus	109 253 3 486 84 132 3 013 16 936	48,1 1,5 37,0 1,3 7,5	31,9 1,0 24,6 0,9 4,9		55 306 2 657 40 038 2 018 9 625	47,1 2,3 34,1 1,7 8,2	31,9 1,5 23,1 1,2 5,6		53 947 829 44 094 995 7 311	49,1 0,8 40,1 0,9 6,7	31,9 0,5 26,1 0,6 4,3	
VI Hermoston sairaudet - Pesäkekovettumatauti (MS-tauti) - Epilepsia	19 416 3 616 2 057	8,5 1,6 0,9	5,7 1,1 0,6		10 249 1 098 1 070	8,7 0,9 0,9	5,9 0,6 0,6		9 167 2 518 987	8,3 2,3 0,9	5,4 1,5 0,6	
VII Silmän ja sen apuelinten sairaudet	2 453	1,1	0,7		1 416	1,2	0,8		1 037	0,9	0,6	
VIII Korvan ja kartiolisäkkeen sairaudet	808	0,4	0,2		363	0,3	0,2		445	0,4	0,3	
IX Verenkierroelinten sairaudet - Verenpainsairaudet - Iskeemiset sydänsairaudet - Aivoverisuonien sairaudet	12 210 132 2 596 6 774	5,4 0,1 1,1 3,0	3,6 0,0 0,8 2,0		8 194 95 2 076 4 112	7,0 0,1 1,8 3,5	4,7 0,1 1,2 2,4		4 016 37 520 2 662	3,7 0,0 0,5 2,4	2,4 0,0 0,3 1,6	
X Hengityselinten sairaudet - Astma - Muut pitkäaikaiset ala- hengitysteiden sairaudet	2 815 1 094 1 343	1,2 0,5 0,6	0,8 0,3 0,4		1 624 515 913	1,4 0,4 0,8	0,9 0,3 0,5		1 191 579 430	1,1 0,5 0,4	0,7 0,3 0,3	
XI Ruoansulatuselinten sairaudet	1 393	0,6	0,4		795	0,7	0,5		598	0,5	0,4	
XII Ihon ja ihonalaiskudoksen sairaudet	851	0,4	0,2		424	0,4	0,2		427	0,4	0,3	
XIII Tuki- ja liikuntaelinten sekä sidekudoksen sairaudet - Nivelreuma - Nivelrikko - Selkäsairaudet: - Selkärankareuma - Spondyloosi - Muu selkäsairaus	50 810 3 759 13 585 24 139 1 356 4 413 18 370	22,4 1,7 6,0 10,6 0,6 1,9 8,1	14,8 1,1 4,0 7,0 0,4 1,3 5,4		23 311 1 025 5 709 12 450 855 2 284 9 311	19,9 0,9 4,9 10,6 0,7 1,9 7,9	13,4 0,6 3,3 7,2 0,5 1,3 5,4		27 499 2 734 7 876 11 689 501 2 129 9 059	25,0 2,5 7,2 10,6 0,5 1,9 8,2	16,3 1,6 4,7 6,9 0,3 1,3 5,4	
XIV Virtsa- ja sukupuolielinten sairaudet	616	0,3	0,2		330	0,3	0,2		286	0,3	0,2	
XVII Synnynnäiset epämuodostumat ja kromosomipoikkeavuudet - Lihasten ja luiden synnynnäiset epämuodostumat	4 958 687	2,2 0,3	1,4 0,2		2 564 291	2,2 0,2	1,5 0,2		2 394 396	2,2 0,4	1,4 0,2	
XIX Vammat, myrkytykset ym. - Murtumat - Muut sairaudet	10 644 2 520 1 586	4,7 1,1 0,7	3,1 0,7 0,5		7 463 1 629 726	6,4 1,4 0,6	4,3 0,9 0,4		3 181 891 860	2,9 0,8 0,8	1,9 0,5 0,5	

1) Luvut eivät sisällä joulukuussa 65 vuotta täyttäneitä työkyvyttömyyseläkkeensaajia. Kokonaislukumäärät ks. taulukko 1.2.11. – Siffrorna inkluderar inte sjukpensionstagare som fyllt 65 år i december. Totala antal, se tabell 1.2.11. – The figures do not include pensioners on a disability pension who turned 65 in December. For total numbers, see Table 1.2.11.

2) Osuus 16–64-vuotiaasta väestöstä promilleina. – Andel av befolkningen i åldern 16–64 år i promille. – As per mille of the population of ages 16–64.

3) Sairausryhmät, katso liite 2. – Sjukdomsgrupper, se bilaga 2. – Disease categories, see appendix 2.

**1.2.11 Suomessa asuvat työkyvyttömyyseläkkeensaajat päädiagnoosin ja iän mukaan 31.12.2014**  
 I Finland bosatta sjukpensionstagare efter huvuddiagnos och ålder 31.12.2014  
 Recipients of disability pensions resident in Finland by main diagnosis and age as at 31.12.2014

Sairausryhmä 1) Sjukdomsgrupp 1) Disease category 1)	Ikä – Ålder – Age							
	Kaikki Samtliga All		16–44		45–54		55–65	
	Yhteensä Samman- lagt Total	Miehet Män Males	Yhteensä Samman- lagt Total	Miehet Män Males	Yhteensä Samman- lagt Total	Miehet Män Males	Yhteensä Samman- lagt Total	Miehet Män Males
<b>Kaikki – Samtliga – All</b>	228 252	117 847	44 588	24 460	49 662	25 927	134 002	67 460
I Tartunta- ja loistaudit - Tuberkuloosi	630 32	355 19	47 3	28 2	112 4	73 3	471 25	254 14
II Kasvaimet - Pahanlaatuiset kasvaimet	5 397 4 441	2 283 1 869	541 402	268 200	1 165 958	452 368	3 691 3 081	1 563 1 301
IV Umpieritys-, ravitsemus- ja aineenvaihduntasairaudet - Diabetes	3 428 2 058	1 950 1 307	411 178	226 105	825 543	457 316	2 192 1 337	1 267 886
V Mielenterveyden ja käyttäytymisen häiriöt - Alkoholien ja huumeiden aiheuttamat häiriöt - Skitsofrenia, neuroosit, mielilä-, persoonallisuus- ja käytöshäiriöt ym. - Psykkisen kehityksen häiriöt - Älyllinen kehitysvammaisuus	109 606 3 508 84 422 3 017 16 968	55 460 2 671 40 153 2 021 9 644	32 779 197 21 385 1 976 8 888	18 086 157 11 224 1 417 5 159	27 864 776 22 661 468 3 594	14 275 574 11 149 274 2 043	48 963 2 535 40 376 573 4 486	23 099 1 940 17 780 330 2 442
VI Hermoston sairaudet - Pesäkekovettumatauti (MS-tauti) - Epilepsia	19 490 3 622 2 064	10 295 1 100 1 073	3 577 680 546	1 790 211 266	4 989 1 350 524	2 478 411 274	10 924 1 592 994	6 027 478 533
VII Silmän ja sen apuelinten sairaudet	2 461	1 418	413	250	608	348	1 440	820
VIII Korvan ja kartiolisäkkeen sairaudet	814	366	45	29	118	60	651	277
IX Verenkiertoelinten sairaudet - Verenpainsairaudet - Iskeemiset sydänsairaudet - Aivoverisuonien sairaudet	12 287 133 2 614 6 810	8 248 95 2 091 4 132	550 2 13 426	299 1 9 229	2 236 13 225 1 557	1 418 9 177 915	9 501 118 2 376 4 827	6 531 85 1 905 2 988
X Hengityselinten sairaudet - Astma - Muut pitkäaikaiset ala- hengitysteiden sairaudet	2 840 1 104 1 356	1 641 521 922	57 19 13	28 8 8	310 129 117	182 61 87	2 473 956 1 226	1 431 452 827
XI Ruoansulatuselinten sairaudet	1 404	802	124	65	302	179	978	558
XII Ihon ja ihonalaiskudoksen sairaudet	857	427	29	16	139	72	689	339
XIII Tuki- ja liikuntaelinten sekä sidekudoksen sairaudet - Nivelreuma - Nivelrikko - Selkäsairaudet: - Selkärankareuma - Spondyloosi - Muu selkäsairaus	51 150 3 787 13 686 24 282 1 360 4 443 18 479	23 475 1 035 5 753 12 530 857 2 298 9 375	1 455 180 113 747 87 40 620	646 40 59 372 45 25 302	6 893 689 1 154 3 659 347 465 2 847	3 321 165 577 2 016 222 271 1 523	42 802 2 918 12 419 19 876 926 3 938 15 012	19 508 830 5 117 10 142 590 2 002 7 550
XIV Virtsä- ja sukupuolielinten sairaudet	617	330	89	48	174	102	354	180
XVII Synnynnäiset epämuodostumat ja kromosomipoikkeavuudet - Lihasten ja luiden synnynnäiset epämuodostumat	4 964 690	2 566 293	2 862 164	1 504 64	1 019 154	503 57	1 083 372	559 172
XIX Vammat, myrkytykset ym. - Murtumat Muut sairaudet	10 711 2 544 1 596	7 499 1 641 732	1 441 228 168	1 098 181 79	2 517 518 391	1 832 366 175	6 753 1 798 1 037	4 569 1 094 478

**1) Sairausryhmät, katso liite 2.**

Sjukdomsgrupper, se bilaga 2.

Disease categories, see appendix 2.

### 1.2.12 Suomessa asuvat perhe-eläkkeensaajat iän mukaan 31.12.2014

I Finland bosatta familjepensionstagare efter ålder 31.12.2014

Recipients of survivors' pensions resident in Finland by age as at 31.12.2014

	<b>Kaikki eläkkeen- saajat</b> Samtliga pensions- tagare <i>All pension recipients</i>	<b>Kelan eläkkeen- saajat</b> FPA-pensions- tagare <i>Recipients of national pension</i>	<b>Työeläkkeen- saajat</b> Arbetspensions- tagare <i>Recipients of statutory earnings- related pension</i>	<b>Kelan sekä työ- eläkettä saavat</b> Får både FPA- och arbetspension <i>Both national and statutory earnings- related pension</i>	<b>Sekä lesken- että omaa eläkettä saavat</b> Får både egen och efterlevandepension <i>Both pension in one's own right and surviving spouse's pension</i>
--	---	---	---	--	--

**Ikä – Ålder – Age**

#### Lesket – Efterlevande makar – Surviving spouses

##### **Kaikki – Samtliga – Widowers and widows**

<b>Kaikki – Samtliga</b> <i>All ages</i>	254 329	5 520	254 064	5 255	229 754
16 - 34	240	225	220	205	2
35 - 39	447	397	419	369	18
40 - 44	849	697	815	663	30
45 - 49	1 848	1 055	1 806	1 013	109
50 - 54	4 077	1 063	4 029	1 015	377
55 - 59	8 513	984	8 462	933	1 359
60 - 64	16 659	1 085	16 617	1 043	8 899
65 - 69	29 443	14	29 443	14	28 780
70 - 74	31 112	-	31 112	-	30 982
75 - 79	42 160	-	42 160	-	41 980
80 -	118 981	-	118 981	-	117 218

##### **Miehet – Män – Widowers**

<b>Kaikki – Samtliga</b> <i>All ages</i>	39 238	1 385	39 137	1 284	34 440
16 - 34	41	36	36	31	1
35 - 39	91	85	82	76	2
40 - 44	171	150	158	137	4
45 - 49	387	273	371	257	18
50 - 54	903	313	881	291	74
55 - 59	1 798	278	1 776	256	286
60 - 64	3 621	248	3 607	234	1 982
65 - 69	5 838	2	5 838	2	5 698
70 - 74	5 354	-	5 354	-	5 348
75 - 79	6 138	-	6 138	-	6 136
80 -	14 896	-	14 896	-	14 891

##### **Naiset – Kvinnor – Widows**

<b>Kaikki – Samtliga</b> <i>All ages</i>	215 091	4 135	214 927	3 971	195 314
16 - 34	199	189	184	174	1
35 - 39	356	312	337	293	16
40 - 44	678	547	657	526	26
45 - 49	1 461	782	1 435	756	91
50 - 54	3 174	750	3 148	724	303
55 - 59	6 715	706	6 686	677	1 073
60 - 64	13 038	837	13 010	809	6 917
65 - 69	23 605	12	23 605	12	23 082
70 - 74	25 758	-	25 758	-	25 634
75 - 79	36 022	-	36 022	-	35 844
80 -	104 085	-	104 085	-	102 327

#### Lapset – Barn – Children

<b>Kaikki – Samtliga</b> <i>All ages</i>	19 166	18 018	13 757	12 609	-
0 - 4	624	611	496	483	-
5 - 9	2 549	2 521	2 158	2 130	-
10 - 15	7 353	7 283	6 304	6 234	-
16 - 17	4 143	4 071	3 632	3 560	-
18 - 20	3 553	3 491	264	202	-
21 -	944	41	903	-	-

### 1.2.13 Kaikki Suomessa asuvat eläkkeensaajat ja väestöosuudet maakunnan ja iän mukaan 31.12.2014

Samtliga pensionstagare bosatta i Finland, antal och befolkningsandelar efter landskap och ålder 31.12.2014

All pension recipients resident in Finland and population shares by region and age as at 31.12.2014

Maakunta Landskap 1) Region 1)	Kaikki Samtliga All	-19	20-44	45-54	55-59	60-64	65-	Miehet Män Males	Naiset Kvinnor Females
<b>Lukumäärä – Antal – Number</b>									
<b>Koko maa</b> Hela landet The whole country	1 464 025	19 203	45 269	56 112	63 783	198 089	1 081 569	653 914	810 111
Uusimaa	339 046	5 064	11 114	12 821	12 780	43 526	253 741	145 671	193 375
Varsinais-Suomi	131 795	1 625	4 028	4 824	5 224	17 202	98 892	58 069	73 726
Satakunta	71 325	883	2 000	2 485	2 903	9 408	53 646	32 029	39 296
Kanta-Häme	50 766	643	1 311	1 777	2 089	6 892	38 054	22 561	28 205
Pirkanmaa	132 119	1 686	4 075	4 628	5 311	17 381	99 038	58 266	73 853
Päijät-Häme	61 338	676	1 739	2 044	2 299	8 327	46 253	26 886	34 452
Kymenlaakso	59 011	727	1 729	2 287	2 708	7 930	43 630	26 596	32 415
Etelä-Karjala	42 352	501	1 078	1 504	1 804	5 683	31 782	19 061	23 291
Etelä-Savo	54 367	566	1 360	2 020	2 429	7 550	40 442	24 680	29 687
Pohjois-Savo	77 433	1 022	2 553	3 554	4 330	11 238	54 736	35 248	42 185
Pohjois-Karjala	52 126	644	1 453	2 015	2 763	7 794	37 457	24 209	27 917
Keski-Suomi	77 513	1 058	2 535	3 016	3 382	10 565	56 957	35 109	42 404
Etelä-Pohjanmaa	58 387	653	1 702	2 322	2 773	8 081	42 856	26 383	32 004
Pohjanmaa	48 584	460	1 244	1 472	1 664	5 951	37 793	22 194	26 390
Keski-Pohjanmaa	19 011	235	617	651	788	2 629	14 091	8 640	10 371
Pohjois-Pohjanmaa	98 550	1 602	4 254	4 742	5 526	14 753	67 673	45 614	52 936
Kainuu	27 315	376	729	1 180	1 606	4 114	19 310	12 847	14 468
Lappi	55 835	689	1 591	2 560	3 186	8 203	39 606	26 517	29 318
Ahvenanmaa	7 152	93	157	210	218	862	5 612	3 334	3 818

Maakunta Landskap 1) Region 1)	Kaikki Samtliga All	-19	20-44	45-54	55-59	60-64	Miehet Män Males	Naiset Kvinnor Females
<b>Väestöosuus, % – Befolkningsandel, % – Population share, %</b>								
<b>Koko maa</b> Hela landet The whole country	26,8	1,6	2,7	7,6	17,2	52,8	24,3	29,1
Uusimaa	21,1	1,4	2,0	5,7	12,8	46,4	18,7	23,4
Varsinais-Suomi	27,9	1,6	2,7	7,7	16,9	52,6	25,2	30,4
Satakunta	31,8	1,9	3,3	8,3	18,3	54,2	29,0	34,6
Kanta-Häme	28,9	1,7	2,7	7,3	16,8	53,5	26,2	31,6
Pirkanmaa	26,3	1,5	2,5	7,1	16,6	53,2	23,6	28,9
Päijät-Häme	30,4	1,6	3,1	7,5	16,2	52,9	27,4	33,1
Kymenlaakso	32,8	2,0	3,7	9,1	19,7	56,1	30,0	35,5
Etelä-Karjala	32,1	2,0	3,0	8,4	18,3	54,8	29,2	35,0
Etelä-Savo	35,9	2,0	3,7	9,7	19,6	57,5	33,1	38,5
Pohjois-Savo	31,2	2,0	3,6	10,5	22,9	58,7	28,7	33,6
Pohjois-Karjala	31,5	1,9	3,2	9,3	20,6	57,4	29,4	33,6
Keski-Suomi	28,2	1,7	3,0	8,6	17,9	54,9	25,7	30,5
Etelä-Pohjanmaa	30,2	1,5	3,2	9,3	20,1	56,0	27,4	32,9
Pohjanmaa	26,8	1,1	2,2	6,6	14,9	50,2	24,4	29,3
Keski-Pohjanmaa	27,6	1,4	3,1	7,7	17,6	55,0	25,3	29,9
Pohjois-Pohjanmaa	24,3	1,5	3,3	9,5	21,2	57,7	22,3	26,3
Kainuu	34,5	2,4	3,8	10,7	24,0	59,0	32,3	36,6
Lappi	30,7	1,8	3,2	10,2	21,5	55,2	29,1	32,4
Ahvenanmaa	24,8	1,5	1,8	5,1	11,3	42,0	23,1	26,4

1) Landskapen, se bilaga 3.

Regions, see appendix 3.



### 1.2.14 Suomessa asuvat omaa eläkettä saavat ja väestöosuudet maakunnan ja iän mukaan 31.12.2014

I Finland bosatta egenpensionstagare och befolkningsandelar efter landskap och ålder 31.12.2014

Recipients of pensions in their own right resident in Finland and population shares by region and age as at 31.12.2014

Maakunta Landskap 1) Region 1)	Kaikki Samtliga All	Lukumäärä – Antal – Number						Miehet Män Males	Naiset Kvinnor Females
		16–19	20–44	45–54	55–59	60–64	65–		
<b>Koko maa</b> Hela landet The whole country	1 421 017	1 615	42 982	50 646	56 619	190 322	1 078 833	639 967	781 050
Uusimaa	327 830	376	10 540	11 483	11 118	41 642	252 671	141 984	185 846
Varsinais-Suomi	128 025	152	3 808	4 343	4 616	16 498	98 608	56 865	71 160
Satakunta	69 269	93	1 906	2 197	2 542	9 004	53 527	31 346	37 923
Kanta-Häme	49 329	52	1 243	1 605	1 851	6 612	37 966	22 116	27 213
Pirkanmaa	128 328	137	3 848	4 156	4 686	16 718	98 783	57 025	71 303
Päijät-Häme	59 736	56	1 653	1 845	2 010	7 997	46 175	26 383	33 353
Kymenlaakso	57 263	68	1 639	2 064	2 386	7 593	43 513	26 052	31 211
Etelä-Karjala	41 141	36	1 008	1 360	1 581	5 445	31 711	18 671	22 470
Etelä-Savo	53 006	42	1 287	1 844	2 182	7 276	40 375	24 249	28 757
Pohjois-Savo	75 235	67	2 430	3 282	3 932	10 864	54 660	34 522	40 713
Pohjois-Karjala	50 667	50	1 379	1 817	2 510	7 508	37 403	23 757	26 910
Keski-Suomi	75 253	78	2 410	2 743	2 997	10 162	56 863	34 372	40 881
Etelä-Pohjanmaa	56 759	47	1 632	2 054	2 451	7 773	42 802	25 887	30 872
Pohjanmaa	47 546	52	1 177	1 336	1 472	5 770	37 739	21 850	25 696
Keski-Pohjanmaa	18 475	27	584	581	688	2 526	14 069	8 475	10 000
Pohjois-Pohjanmaa	95 462	186	4 079	4 320	5 040	14 277	67 560	44 566	50 896
Kainuu	26 495	28	691	1 077	1 465	3 956	19 278	12 576	13 919
Lappi	54 272	55	1 517	2 361	2 908	7 887	39 544	26 014	28 258
Ahvenanmaa	6 926	13	151	178	184	814	5 586	3 257	3 669

#### Kaikki omaa eläkettä saavat

Samtliga egenpensionstagare

All recipients of pensions in their own right

#### Omaa eläkettä saavat ilman osa-aikaeläkkeensaajia 2)

Egenpensionstagare utan deltidspensionstagare 2)

Recipients of pensions in their own right without

recipients of part-time pension 2)

recipients of part-time pension 2)

Maakunta Landskap 1) Region 1)	Kaikki 3) Samtliga 3) All 3)	16–64-vuotiaat – 16–64-åriga – Aged 16–64						Kaikki 3) Samtliga 3) All 3)	55–59	60–64
		Kaikki Samtliga All	16–19	20–44	45–54	55–59	60–64			

#### Väestöosuus, % – Befolkningsandel, % – Population share, %

<b>Koko maa</b> Hela landet The whole country	31,5	10,0	0,7	2,5	6,9	15,3	50,7	31,1	15,3	46,6
Uusimaa	24,9	7,1	0,5	1,9	5,1	11,2	44,4	24,6	11,2	39,9
Varsinais-Suomi	32,4	10,0	0,7	2,6	6,9	14,9	50,5	32,1	14,9	46,2
Satakunta	36,9	11,8	0,9	3,1	7,3	16,0	51,8	36,6	16,0	48,2
Kanta-Häme	34,1	10,7	0,6	2,6	6,6	14,9	51,3	33,7	14,9	47,2
Pirkanmaa	30,9	9,4	0,6	2,3	6,4	14,7	51,2	30,6	14,7	47,5
Päijät-Häme	35,3	11,1	0,6	2,9	6,8	14,2	50,8	35,0	14,2	47,2
Kymenlaakso	37,6	12,7	0,9	3,5	8,2	17,4	53,8	37,3	17,4	50,5
Etelä-Karjala	36,7	11,8	0,6	2,8	7,6	16,0	52,5	36,4	16,0	48,8
Etelä-Savo	40,8	14,2	0,6	3,5	8,8	17,6	55,4	40,4	17,6	50,8
Pohjois-Savo	36,2	13,4	0,6	3,5	9,7	20,8	56,7	35,8	20,8	53,1
Pohjois-Karjala	36,4	13,0	0,7	3,0	8,4	18,7	55,3	36,0	18,7	51,3
Keski-Suomi	33,1	10,8	0,6	2,9	7,8	15,9	52,8	32,8	15,9	48,8
Etelä-Pohjanmaa	35,9	12,1	0,5	3,1	8,2	17,7	53,9	35,5	17,7	49,9
Pohjanmaa	32,2	9,0	0,6	2,1	6,0	13,2	48,6	31,7	13,2	43,3
Keski-Pohjanmaa	33,6	10,8	0,8	3,0	6,9	15,3	52,8	33,2	15,3	48,3
Pohjois-Pohjanmaa	30,1	11,2	0,9	3,2	8,7	19,3	55,9	29,8	19,3	51,9
Kainuu	39,6	15,2	0,8	3,6	9,8	21,9	56,7	39,2	21,9	53,6
Lappi	35,8	13,2	0,7	3,1	9,4	19,6	53,1	35,4	19,6	49,5
Ahvenanmaa	29,0	7,5	1,0	1,8	4,3	9,5	39,7	28,4	9,5	32,9

1) Landskapen, se bilaga 3. – Regions, see appendix 3.

2) Katso sivu 30. – Se sidan 49. – See page 48.

3) Yli 16-vuotiaat eläkkeensaajat prosenttiosuutena vastaavan ikäisestä väestöstä.

Pensionstagare över 16 år i procent av befolkningen i motsvarande ålder.

Pension recipients aged over 16 as percentage of the population of corresponding age.

## 1.2.15 Suomessa asuvien omaa eläkettä saavien keskimääräiset oma- ja kokonaiseläkkeet iän mukaan

31.12.2014, €/kk

I Finland bosatta egenpensionstagarnas genomsnittliga egen- och totalpensioner efter ålder

31.12.2014, €/mån

Recipients of pensions in their own right resident in Finland – analysis of average pension in one's own right and average overall pension by age as at 31.12.2014, €/month

	Kaikki eläkkeensaajat Samtliga pensionstagare All pension recipients			Kelan eläkkeensaajat FPA-pensionstagare Recipients of national pension			Työeläkkeensaajat Arbetspensionstagare Recipients of statutory earnings-related pension		
	Luku- määrä Antal Number	Keskim. oma- eläke Genom- snittlig egen- pension Average pension in one's own right	Keskim. koko- nais- eläke Genom- snittlig total- pension Average overall pension	Luku- määrä Antal Number	Keskim. oma- eläke Genom- snittlig egen- pension Average pension in one's own right	Keskim. koko- nais- eläke Genom- snittlig total- pension Average overall pension	Luku- määrä Antal Number	Keskim. oma- eläke Genom- snittlig egen- pension Average pension in one's own right	Keskim. koko- nais- eläke Genom- snittlig total- pension Average overall pension
<b>Kaikki – Samtliga</b> <i>All ages</i>	1 404 977	1 489	1 588	589 977	908	990	1 326 468	1 544	1 638
16 - 19	1 615	629	740	1 612	630	741	4	160	232
20 - 24	5 580	637	745	5 495	636	746	370	745	803
25 - 29	6 786	688	788	6 500	668	772	1 347	942	971
30 - 34	8 529	775	864	7 686	709	806	2 596	1 124	1 137
35 - 39	9 886	875	952	8 295	760	849	4 274	1 211	1 225
40 - 44	12 201	947	1 012	9 668	801	879	6 761	1 213	1 227
45 - 49	19 716	1 021	1 074	14 310	836	903	13 805	1 201	1 217
50 - 54	30 930	1 116	1 153	19 243	872	922	25 530	1 227	1 242
55 - 59	56 619	1 213	1 242	27 519	901	939	51 250	1 279	1 296
60 - 64	175 073	1 544	1 575	53 683	932	961	169 295	1 577	1 604
65 - 69	365 658	1 728	1 776	116 671	972	1 003	358 975	1 751	1 796
70 - 74	237 864	1 679	1 760	82 567	977	1 023	234 073	1 699	1 777
75 - 79	197 647	1 486	1 610	80 577	940	1 013	193 827	1 506	1 628
80 -	276 873	1 219	1 453	156 151	857	1 028	264 361	1 256	1 483
<b>Kaikki – Samtliga – All</b>									
<b>Miehet – Män – Males</b>									
<b>Kaikki – Samtliga</b> <i>All ages</i>	633 388	1 783	1 803	209 168	951	983	599 427	1 851	1 864
16 - 19	965	628	740	964	628	741	1	-	-
20 - 24	3 041	637	744	3 001	637	745	160	741	792
25 - 29	3 696	689	787	3 555	667	769	673	963	989
30 - 34	4 714	782	871	4 282	705	801	1 317	1 187	1 198
35 - 39	5 431	888	966	4 570	742	832	2 160	1 291	1 305
40 - 44	6 618	981	1 049	5 224	783	865	3 423	1 319	1 332
45 - 49	10 440	1 089	1 139	7 465	823	890	7 119	1 312	1 326
50 - 54	16 451	1 233	1 264	9 863	864	912	13 511	1 371	1 380
55 - 59	29 974	1 371	1 390	13 698	899	934	27 180	1 452	1 458
60 - 64	87 657	1 737	1 748	23 398	934	957	84 865	1 775	1 782
65 - 69	175 452	2 006	2 016	41 653	993	1 009	173 072	2 027	2 035
70 - 74	109 638	2 017	2 030	26 848	1 019	1 035	108 483	2 033	2 044
75 - 79	85 060	1 830	1 847	24 219	1 005	1 023	84 244	1 843	1 859
80 -	94 251	1 651	1 687	40 428	1 031	1 060	93 219	1 664	1 698
<b>Naiset – Kvinnor – Females</b>									
<b>Kaikki – Samtliga</b> <i>All ages</i>	771 589	1 247	1 412	380 809	884	993	727 041	1 291	1 452
16 - 19	650	630	740	648	632	742	3	213	309
20 - 24	2 539	637	747	2 494	635	747	210	749	812
25 - 29	3 090	687	789	2 945	669	775	674	921	954
30 - 34	3 815	767	855	3 404	715	813	1 279	1 060	1 074
35 - 39	4 455	860	934	3 725	783	870	2 114	1 130	1 143
40 - 44	5 583	905	968	4 444	823	897	3 338	1 105	1 119
45 - 49	9 276	946	1 000	6 845	850	917	6 686	1 081	1 100
50 - 54	14 479	984	1 027	9 380	880	933	12 019	1 065	1 087
55 - 59	26 645	1 035	1 075	13 821	903	944	24 070	1 084	1 113
60 - 64	87 416	1 349	1 401	30 285	930	964	84 430	1 377	1 426
65 - 69	190 206	1 470	1 554	75 018	960	1 000	185 903	1 493	1 574
70 - 74	128 226	1 390	1 529	55 719	957	1 017	125 590	1 410	1 546
75 - 79	112 587	1 226	1 431	56 358	912	1 009	109 583	1 247	1 451
80 -	182 622	996	1 333	115 723	797	1 017	171 142	1 033	1 365

Taulukko ei sisällä osa-aikaeläkkeensaajia. – Tabellen inkluderar inte deltidspensionstagare. – The table doesn't include recipients of part-time pension.

### 1.2.16 Suomessa asuvien vanhuus-, työkyvyttömyys- ja työttömyyseläkettä saavien keskimääräiset oma- ja kokonaisaläkkeet 31.12.2014, €/kk

I Finland bosatta ålders-, sjuk- och arbetslöshetspensionstagarnas genomsnittliga egen- och totalpensioner 31.12.2014, €/mån

Recipients of old-age, disability and unemployment pensions resident in Finland – analysis of average pension in one's own right and average overall pension as at 31.12.2014, €/month

#### Omaeläke €/kk – Egenpension €/mån – Pension in one's own right €/month

Eläkelaji Pensionsslag Pension benefit	Lukumäärä Antal Number	Keskimääräinen omaeläke Genomsnittlig egenpension Average pension in one's own right	Työeläkkeen osuus Arbetspensionens andel Share of statutory earnings-related pension	Kelan eläkkeen osuus FPA-pensionens andel Share of national pension	SOLITA-eläkkeen osuus SOLITA-pensionens andel Share of SOLITA pension
<b>Kaikki – Samtliga – All</b>					
<b>Kaikki – Samtliga – All</b>	1 401 547	1 490	1 341	134	15
<b>Miehet – Män – Males</b>	631 827	1 785	1 652	110	24
<b>Naiset – Kvinnor – Females</b>	769 720	1 248	1 087	154	7
<b>Vanhuuseläke – Ålderspension – Old-age pension</b>					
<b>Kaikki – Samtliga – All</b>	1 182 440	1 566	1 445	109	12
<b>Miehet – Män – Males</b>	517 883	1 921	1 828	74	19
<b>Naiset – Kvinnor – Females</b>	664 557	1 290	1 146	137	6
<b>Työkyvyttömyyseläke – Sjukpension – Disability pension</b>					
<b>Kaikki – Samtliga – All</b>	228 252	1 083	791	263	29
<b>Miehet – Män – Males</b>	117 847	1 171	857	271	43
<b>Naiset – Kvinnor – Females</b>	110 405	990	721	255	14
<b>Työttömyyseläke – Arbetslöshetspension – Unemployment pension</b>					
<b>Kaikki – Samtliga – All</b>	380	1 037	846	190	-
<b>Miehet – Män – Males</b>	100	1 083	897	186	-
<b>Naiset – Kvinnor – Females</b>	280	1 020	828	192	-

#### Kokonaisaläke €/kk – Totalpension €/mån – Overall pension €/month

	Lukumäärä Antal Number	Keskimääräinen kokonaisaläke Genomsnittlig totalpension Average overall pension	Työeläkkeen osuus Arbetspensionens andel Share of statutory earnings-related pension	Kelan eläkkeen osuus 1) FPA-pensionens andel 1) Share of national pension 1)	SOLITA-eläkkeen osuus SOLITA-pensionens andel Share of SOLITA pension
<b>Kaikki – Samtliga – All</b>					
<b>Kaikki – Samtliga – All</b>	1 401 547	1 589	1 426	143	20
<b>Miehet – Män – Males</b>	631 827	1 805	1 663	118	24
<b>Naiset – Kvinnor – Females</b>	769 720	1 412	1 232	163	17
<b>Vanhuuseläke – Ålderspension – Old-age pension</b>					
<b>Kaikki – Samtliga – All</b>	1 182 440	1 675	1 543	114	18
<b>Miehet – Män – Males</b>	517 883	1 937	1 840	77	20
<b>Naiset – Kvinnor – Females</b>	664 557	1 471	1 312	143	17
<b>Työkyvyttömyyseläke – Sjukpension – Disability pension</b>					
<b>Kaikki – Samtliga – All</b>	228 252	1 129	803	296	30
<b>Miehet – Män – Males</b>	117 847	1 207	860	304	43
<b>Naiset – Kvinnor – Females</b>	110 405	1 044	742	286	16
<b>Työttömyyseläke – Arbetslöshetspension – Unemployment pension</b>					
<b>Kaikki – Samtliga – All</b>	380	1 048	856	192	-
<b>Miehet – Män – Males</b>	100	1 084	898	186	-
<b>Naiset – Kvinnor – Females</b>	280	1 035	841	194	-

1) Sisältää myös takueläkkeen osuuden. – Inkluderar också garantipensionens andel. – Includes also the amount of guarantee pensions.

### 1.2.17 Suomessa asuvien perhe-eläkettä saavien keskimääräiset perhe- ja kokonaiseläkkeet iän mukaan 31.12.2014, €/kk

I Finland bosatta familjepensionstagarnas genomsnittliga familje- och totalpensioner efter ålder 31.12.2014, €/mån

Recipients of survivors' pensions resident in Finland – analysis of average survivors' pension and average overall pension by age as at 31.12.2014, €/month

	Perhe-eläkkeensaajat – Familjepensionstagare Recipients of survivors' pension		Sekä lesken- että omaa eläkettä saavat Får både egen- och efterlevandepension Recipients of both pensions in their own right and surviving spouse's pension	
	Lukumäärä Antal Number	Keskimääräinen perhe-eläke Genomsnittlig familjepension Average survivors' pension	Lukumäärä Antal Number	Keskimääräinen kokonaiseläke Genomsnittlig totalpension Average overall pension
Ikä – Ålder – Age				
<b>Lesket – Efterlevande makar – Surviving spouses</b>				
<b>Kaikki – Samtliga – Widowers and widows</b>				
<b>Kaikki – Samtliga</b>				
All ages	254 329	564	229 754	1 654
16 - 34	240	658	2	896
35 - 39	447	674	18	1 202
40 - 44	849	680	30	1 275
45 - 49	1 848	699	109	1 467
50 - 54	4 077	595	377	1 491
55 - 59	8 513	567	1 359	1 593
60 - 64	16 659	558	8 899	1 846
65 - 69	29 443	560	28 780	1 996
70 - 74	31 112	589	30 982	1 918
75 - 79	42 160	568	41 980	1 726
80 -	118 981	552	117 218	1 462
<b>Miehet – Män – Widowers</b>				
<b>Kaikki – Samtliga</b>				
All ages	39 238	219	34 440	1 839
16 - 34	41	570	1	1 049
35 - 39	91	615	2	2 034
40 - 44	171	535	4	1 038
45 - 49	387	547	18	1 619
50 - 54	903	375	74	1 758
55 - 59	1 798	282	286	1 739
60 - 64	3 621	244	1 982	1 966
65 - 69	5 838	209	5 698	2 183
70 - 74	5 354	214	5 348	2 099
75 - 79	6 138	211	6 136	1 884
80 -	14 896	188	14 891	1 583
<b>Naiset – Kvinnor – Widows</b>				
<b>Kaikki – Samtliga</b>				
All ages	215 091	627	195 314	1 622
16 - 34	199	676	1	743
35 - 39	356	689	16	1 098
40 - 44	678	717	26	1 311
45 - 49	1 461	739	91	1 437
50 - 54	3 174	657	303	1 425
55 - 59	6 715	644	1 073	1 554
60 - 64	13 038	645	6 917	1 812
65 - 69	23 605	647	23 082	1 950
70 - 74	25 758	667	25 634	1 881
75 - 79	36 022	629	35 844	1 699
80 -	104 085	604	102 327	1 445
<b>Lapset – Barn – Children</b>				
<b>Kaikki – Samtliga</b>				
All ages	19 166	373	-	-
0 - 4	624	411	-	-
5 - 9	2 549	425	-	-
10 - 15	7 353	437	-	-
16 - 17	4 143	460	-	-
18 - 20	3 553	113	-	-
21 -	944	304	-	-

**1.2.18 Suomessa asuvien omaa eläkettä saavien oma- ja kokonaiseläkejakauma 31.12.2014**

I Finland bosatta egenpensionstagare fördelade efter egen- och totalpensionens storlek 31.12.2014

Recipients of pensions in their own right resident in Finland by size of pension one's own right and by size of overall pension as at 31.12.2014

Eläke €/kk Pension €/mån Pension €/month	Omaeläkejakauma Efter egenpensionens storlek By size of pension in one's own right		Kokonaiseläkejakauma Efter totalpensionens storlek By size of overall pension	
	Lukumäärä – Antal – Number	%	Lukumäärä – Antal – Number	%
<b>Kaikki – Samtliga – All</b>				
<b>Kaikki – Samtliga</b>				
All	1 404 977	100,0	1 404 977	100,0
0 - 499	44 652	3,2	13 156	0,9
500 - 749	170 299	12,1	126 444	9,0
750 - 999	212 167	15,1	196 761	14,0
1 000 - 1 249	255 214	18,2	265 353	18,9
1 250 - 1 499	190 245	13,5	205 072	14,6
1 500 - 1 749	148 313	10,6	160 801	11,4
1 750 - 1 999	109 716	7,8	125 827	9,0
2 000 - 2 499	131 286	9,3	151 764	10,8
2 500 - 2 999	65 484	4,7	74 440	5,3
3 000 - 3 499	32 341	2,3	36 183	2,6
3 500 - 3 999	17 026	1,2	18 925	1,3
4 000 - 4 499	9 950	0,7	10 863	0,8
4 500 - 4 999	5 967	0,4	6 447	0,5
5 000 -	12 317	0,9	12 941	0,9
<b>Keskieläke €/kk – Medelpension €/mån – Average pension €/month</b>	1 489	-	1 588	-
<b>Miehet – Män – Males</b>				
<b>Kaikki – Samtliga</b>				
All	633 388	100,0	633 388	100,0
0 - 499	7 666	1,2	5 249	0,8
500 - 749	49 776	7,9	49 261	7,8
750 - 999	69 096	10,9	67 074	10,6
1 000 - 1 249	95 445	15,1	94 690	14,9
1 250 - 1 499	80 619	12,7	81 345	12,8
1 500 - 1 749	73 667	11,6	74 444	11,8
1 750 - 1 999	63 036	10,0	64 426	10,2
2 000 - 2 499	85 257	13,5	86 906	13,7
2 500 - 2 999	46 165	7,3	46 845	7,4
3 000 - 3 499	24 554	3,9	24 778	3,9
3 500 - 3 999	13 567	2,1	13 701	2,2
4 000 - 4 499	8 271	1,3	8 333	1,3
4 500 - 4 999	5 099	0,8	5 127	0,8
5 000 -	11 170	1,8	11 209	1,8
<b>Keskieläke €/kk – Medelpension €/mån – Average pension €/month</b>	1 783	-	1 803	-
<b>Naiset – Kvinnor – Females</b>				
<b>Kaikki – Samtliga</b>				
All	771 589	100,0	771 589	100,0
0 - 499	36 986	4,8	7 907	1,0
500 - 749	120 523	15,6	77 183	10,0
750 - 999	143 071	18,5	129 687	16,8
1 000 - 1 249	159 769	20,7	170 663	22,1
1 250 - 1 499	109 626	14,2	123 727	16,0
1 500 - 1 749	74 646	9,7	86 357	11,2
1 750 - 1 999	46 680	6,0	61 401	8,0
2 000 - 2 499	46 029	6,0	64 858	8,4
2 500 - 2 999	19 319	2,5	27 595	3,6
3 000 - 3 499	7 787	1,0	11 405	1,5
3 500 - 3 999	3 459	0,4	5 224	0,7
4 000 - 4 499	1 679	0,2	2 530	0,3
4 500 - 4 999	868	0,1	1 320	0,2
5 000 -	1 147	0,1	1 732	0,2
<b>Keskieläke €/kk – Medelpension €/mån – Average pension €/month</b>	1 247	-	1 411	-

Taulukko ei sisällä osa-aikaläkkeensaajia. – Tabellen inkluderar inte deltidspensionstagare. – The table doesn't include recipients of part-time pension.

**1.2.19 Suomessa asuvien vanhuuseläkkeensaajien oma- ja kokonaiseläkejakauma 31.12.2014**

I Finland bosatta ålderspensionstagare fördelade efter egen- och totalpensionens storlek 31.12.2014  
 Recipients of old-age pensions resident in Finland by size of pension one's own right and by size of overall pension as at 31.12.2014

Eläke €/kk Pension €/mån Pension €/month	Omaeläkejakauma Efter egenpensionens storlek By size of pension in one's own right		Kokonaiseläkejakauma Efter totalpensionens storlek By size of overall pension	
	Lukumäärä – Antal – Number	%	Lukumäärä – Antal – Number	%
<b>Kaikki – Samtliga – All</b>				
<b>Kaikki – Samtliga</b>				
<i>All</i>	1 182 440	100,0	1 182 440	100,0
0 - 499	36 624	3,1	7 967	0,7
500 - 749	97 257	8,2	55 290	4,7
750 - 999	174 849	14,8	156 917	13,3
1 000 - 1 249	216 179	18,3	226 185	19,1
1 250 - 1 499	162 929	13,8	177 458	15,0
1 500 - 1 749	133 348	11,3	145 368	12,3
1 750 - 1 999	100 790	8,5	116 405	9,8
2 000 - 2 499	122 884	10,4	142 799	12,1
2 500 - 2 999	62 454	5,3	71 242	6,0
3 000 - 3 499	31 122	2,6	34 913	3,0
3 500 - 3 999	16 485	1,4	18 378	1,6
4 000 - 4 499	9 641	0,8	10 541	0,9
4 500 - 4 999	5 818	0,5	6 297	0,5
5 000 -	12 060	1,0	12 680	1,1
<b>Keskieläke €/kk – Medelpension €/mån – Average pension €/month</b>	1 566	-	1 675	-
<b>Miehet – Män – Males</b>				
<b>Kaikki – Samtliga</b>				
<i>All</i>	517 883	100,0	517 883	100,0
0 - 499	4 748	0,9	3 406	0,7
500 - 749	13 135	2,5	12 883	2,5
750 - 999	51 984	10,0	48 915	9,4
1 000 - 1 249	77 605	15,0	76 863	14,8
1 250 - 1 499	66 486	12,8	67 194	13,0
1 500 - 1 749	64 205	12,4	64 919	12,5
1 750 - 1 999	56 594	10,9	57 890	11,2
2 000 - 2 499	78 728	15,2	80 283	15,5
2 500 - 2 999	43 717	8,4	44 371	8,6
3 000 - 3 499	23 580	4,6	23 797	4,6
3 500 - 3 999	13 148	2,5	13 287	2,6
4 000 - 4 499	8 016	1,5	8 071	1,6
4 500 - 4 999	4 980	1,0	5 009	1,0
5 000 -	10 957	2,1	10 995	2,1
<b>Keskieläke €/kk – Medelpension €/mån – Average pension €/month</b>	1 921	-	1 937	-
<b>Naiset – Kvinnor – Females</b>				
<b>Kaikki – Samtliga</b>				
<i>All</i>	664 557	100,0	664 557	100,0
0 - 499	31 876	4,8	4 561	0,7
500 - 749	84 122	12,7	42 407	6,4
750 - 999	122 865	18,5	108 002	16,3
1 000 - 1 249	138 574	20,9	149 322	22,5
1 250 - 1 499	96 443	14,5	110 264	16,6
1 500 - 1 749	69 143	10,4	80 449	12,1
1 750 - 1 999	44 196	6,7	58 515	8,8
2 000 - 2 499	44 156	6,6	62 516	9,4
2 500 - 2 999	18 737	2,8	26 871	4,0
3 000 - 3 499	7 542	1,1	11 116	1,7
3 500 - 3 999	3 337	0,5	5 091	0,8
4 000 - 4 499	1 625	0,2	2 470	0,4
4 500 - 4 999	838	0,1	1 288	0,2
5 000 -	1 103	0,2	1 685	0,3
<b>Keskieläke €/kk – Medelpension €/mån – Average pension €/month</b>	1 290	-	1 471	-

### 1.2.20 Suomessa asuvien leskeneläkettä saavien perhe-eläkejakauma 31.12.2014

I Finland bosatta efterlevandepensionstagare fördelade efter familjepensionens storlek 31.12.2014  
 Recipients of surviving spouse's pensions resident in Finland by size of survivors' pension  
 as at 31.12.2014

Perhe-eläke €/kk Familjepension €/mån Survivors' pension €/month	Kaikki – Samtliga – All		Miehet – Män – Males		Naiset – Kvinnor – Females	
	Lukumäärä		Lukumäärä		Lukumäärä	
	Antal Number	%	Antal Number	%	Antal Number	%
<b>Kaikki – Samtliga</b>						
All	254 329	100,0	39 238	100,0	215 091	100,0
0 - 249	72 281	28,4	25 888	66,0	46 393	21,6
250 - 499	60 628	23,8	7 655	19,5	52 973	24,6
500 - 749	53 436	21,0	3 537	9,0	49 899	23,2
750 - 999	33 568	13,2	1 377	3,5	32 191	15,0
1 000 - 1 249	16 072	6,3	516	1,3	15 556	7,2
1 250 - 1 499	7 641	3,0	163	0,4	7 478	3,5
1 500 - 1 749	3 947	1,6	65	0,2	3 882	1,8
1 750 - 1 999	2 197	0,9	14	0,0	2 183	1,0
2 000 - 2 499	2 392	0,9	15	0,0	2 377	1,1
2 500 -	2 167	0,9	8	0,0	2 159	1,0
<b>Keskimääräinen perhe-eläke €/kk – Genomsnittlig familjepension €/mån – Average survivors' pension €/month</b>	564	-	219	-	627	-

### 1.2.21 Suomessa asuvien leskeneläkettä saavien kokoniseläkejakauma 31.12.2014

I Finland bosatta efterlevandepensionstagare fördelade efter totalpensionens storlek 31.12.2014  
 Recipients of surviving spouse's pensions resident in Finland by size of overall pension  
 as at 31.12.2014

Kokoniseläke €/kk Totalpension €/mån Overall pension €/month	Kaikki – Samtliga – All		Miehet – Män – Males		Naiset – Kvinnor – Females	
	Lukumäärä		Lukumäärä		Lukumäärä	
	Antal Number	%	Antal Number	%	Antal Number	%
<b>Kaikki – Samtliga</b>						
All	254 329	100,0	39 238	100,0	215 091	100,0
0 - 499	10 575	4,2	3 445	8,8	7 130	3,3
500 - 749	7 558	3,0	930	2,4	6 628	3,1
750 - 999	34 688	13,6	2 680	6,8	32 008	14,9
1 000 - 1 249	45 374	17,8	5 802	14,8	39 572	18,4
1 250 - 1 499	41 209	16,2	5 869	15,0	35 340	16,4
1 500 - 1 749	30 751	12,1	5 019	12,8	25 732	12,0
1 750 - 1 999	26 976	10,6	4 632	11,8	22 344	10,4
2 000 - 2 499	31 646	12,4	5 582	14,2	26 064	12,1
2 500 - 2 999	13 580	5,3	2 519	6,4	11 061	5,1
3 000 - 3 499	5 928	2,3	1 217	3,1	4 711	2,2
3 500 - 3 999	2 832	1,1	634	1,6	2 198	1,0
4 000 - 4 499	1 410	0,6	357	0,9	1 053	0,5
4 500 - 4 999	741	0,3	196	0,5	545	0,3
5 000 -	1 061	0,4	356	0,9	705	0,3
<b>Keskimääräinen kokoniseläke €/kk – Genomsnittlig totalpension €/mån – Average overall pension €/month</b>	1 566	-	1 658	-	1 549	-

### 1.2.22 Suomessa asuvien omaa eläkettä saavien keskimääräiset oma- ja kokonaiseläkkeet maakunnittain 31.12.2014

I Finland bosatta egenpensionstagares genomsnittliga egen- och totalpensioner landskapsvis 31.12.2014

*Recipients of pensions in their own right resident in Finland – analysis of average pension in one's own right and average overall pension by region as at 31.12.2014*

Maakunta Landskap 1) Region 1)	Omaeläke, euroa kuukaudessa Egenpension, euro i månaden <i>Pension in one's own right, euro/month</i>			Kokonaiseläke, euroa kuukaudessa Totalpension, euro i månaden <i>Overall pension, euro/month</i>		
	Kaikki Samtliga All	Miehet Män Males	Naiset Kvinnor Females	Kaikki Samtliga All	Miehet Män Males	Naiset Kvinnor Females
<b>Koko maa</b> Hela landet <i>The whole country</i>	1 489	1 783	1 247	1 588	1 803	1 412
Uusimaa	1 782	2 214	1 451	1 893	2 235	1 631
Varsinais-Suomi	1 475	1 782	1 229	1 574	1 801	1 392
Satakunta	1 382	1 669	1 144	1 480	1 687	1 308
Kanta-Häme	1 463	1 742	1 236	1 559	1 760	1 395
Pirkanmaa	1 460	1 769	1 213	1 559	1 788	1 376
Päijät-Häme	1 424	1 705	1 201	1 518	1 723	1 355
Kymenlaakso	1 471	1 824	1 177	1 581	1 840	1 365
Etelä-Karjala	1 424	1 733	1 167	1 533	1 752	1 351
Etelä-Savo	1 331	1 532	1 160	1 425	1 554	1 315
Pohjois-Savo	1 351	1 552	1 181	1 442	1 573	1 331
Pohjois-Karjala	1 318	1 508	1 150	1 409	1 528	1 304
Keski-Suomi	1 396	1 647	1 183	1 488	1 666	1 337
Etelä-Pohjanmaa	1 274	1 468	1 112	1 360	1 490	1 252
Pohjanmaa	1 395	1 674	1 157	1 488	1 694	1 313
Keski-Pohjanmaa	1 308	1 549	1 103	1 397	1 567	1 253
Pohjois-Pohjanmaa	1 377	1 593	1 188	1 464	1 613	1 333
Kainuu	1 320	1 530	1 130	1 416	1 548	1 297
Lappi	1 396	1 598	1 210	1 489	1 618	1 370
Ahvenanmaa	1 596	2 002	1 234	1 708	2 018	1 432

**Taulukko ei sisällä osa-aika-eläkkeensaajia.** – Tabellen inkluderar inte deltidspensionstagare. – *The table doesn't include recipients of part-time pension.*

1) Landskapen, se bilaga 3.

*Regions, see appendix 3.*



### 1.3.1A Ulkomailta asuvat eläkkeensaajat eläkkeen rakenteen ja saajan asuinmaan mukaan 31.12.2014

Pensionstagare bosatta utomlands efter pensionsstruktur och efter pensionstagarens bosättningsland 31.12.2014

*Pension recipients resident abroad by pension composition and by the recipient's country of residence as at 31.12.2014*

Asuinmaa Bosättningsland Country of residence	Kaikki eläkkeensaajat Samtliga pensionsstagare All pension recipients	Kelan eläkettä saavat FPA-pensionstagare Recipients of national pension		Työeläkettä saavat Arbetspensionstagare Recipients of statutory earnings-related pension		Sekä Kelan että työeläkettä saavat Får båda FPA- och arbetspension Recipients of both national and statutory earnings-related pension
		Kaikki Alla All	Vain Kelan eläke Endast FPA-pension National pension only	Kaikki Alla All	Vain työeläke Endast arbetspension Statutory earnings-related pension only	
<b>Kaikki maat – Alla länder – All countries</b>	61 292	39 612	27 949	33 343	21 680	11 663
<b>EU/ETA-maat – EU/EES-länderna EU/EEA-countries</b>	55 028	37 332	26 661	28 367	17 696	10 671
<b>Pohjoismaat – Norden – Nordic countries</b>	44 750	33 359	24 836	19 914	11 391	8 523
Islanti – Island – <i>Iceland</i>	23	5	2	21	18	3
Norja – Norge – <i>Norway</i>	901	403	215	686	498	188
Ruotsi – Sverige – <i>Sweden</i>	43 359	32 704	24 458	18 901	10 655	8 246
Tanska – Danmark – <i>Denmark</i>	467	247	161	306	220	86
<b>Muut EU/ETA-maat Övriga EU/EES-länderna Other EU/EEA-countries</b>	10 278	3 973	1 825	8 453	6 305	2 148
<b>Alankomaat – Nederländerna Netherlands</b>	265	139	76	189	126	63
Belgia – Belgien – <i>Belgium</i>	102	34	19	83	68	15
Bulgaria – Bulgarien – <i>Bulgaria</i>	36	13	1	35	23	12
Espanja – Spanien – <i>Spain</i>	2 665	684	122	2 543	1 981	562
Irlanti – Irland – <i>Ireland</i>	17	6	1	16	11	5
<b>Iso-Britannia – Storbritannien United Kingdom</b>	795	297	138	657	498	159
Italia – Italien – <i>Italy</i>	280	138	53	227	142	85
Itävalta – Österrike – <i>Austria</i>	224	94	50	174	130	44
Kreikka – Grekland – <i>Greece</i>	80	31	5	75	49	26
Kroatia – Kroatien – <i>Croatia</i>	12	2	-	12	10	2
Kypros – Cypern – <i>Cyprus</i>	22	6	1	21	16	5
Latvia – Lettland – <i>Latvia</i>	18	5	1	17	13	4
Liechtenstein	1	-	-	1	1	-
Liettua – Litauen – <i>Lithuania</i>	24	8	2	22	16	6
Luxemburg – <i>Luxembourg</i>	35	12	1	34	23	11
Malta	6	2	-	6	4	2
Portugali – Portugal	247	30	5	242	217	25
Puola – Polen – <i>Poland</i>	455	122	15	440	333	107
Ranska – Frankrike – <i>France</i>	583	158	60	523	425	98
Romania – Rumänien – <i>Romania</i>	10	4	1	9	6	3
Saksa – Tyskland – <i>Germany</i>	2 956	1 662	1 207	1 749	1 294	455
Slovakia – Slovakien – <i>Slovakia</i>	27	7	-	27	20	7
Slovenia – Slovenien – <i>Slovenia</i>	5	3	1	4	2	2
Tšekki – Tjeckien – <i>Czech Republic</i>	61	14	2	59	47	12
Unkari – Ungern – <i>Hungary</i>	168	47	15	153	121	32
Viro – Estland – <i>Estonia</i>	1 184	455	49	1 135	729	406
<b>Muut sosiaaliturvasopimusmaat Övriga avtalsländer Other agreement countries</b>	5 033	2 174	1 238	3 795	2 859	936
Australia – Australien	2 101	1 760	997	1 104	341	763
Chile	39	2	-	39	37	2
Intia – Indien – <i>India</i>	17	-	-	17	17	-
Israel	69	8	2	67	61	6
Kanada – <i>Canada</i>	992	44	19	973	948	25
Sveitsi – Schweiz – <i>Switzerland</i>	611	150	85	526	461	65
<b>Yhdysvallat – Förenta Staterna United States</b>	1 204	210	135	1 069	994	75
<b>Muut maat – Övriga länder Other countries</b>	630	14	3	627	616	11
<b>Tieto puuttuu – Uppgift saknas Data unavailable</b>	601	92	47	554	509	45

**1.3.1B Ulkomailla asuvat eläkkeensaajat eläkkeen rakenteen ja saajan kansalaisuuden mukaan 31.12.2014**  
Pensionstagare bosatta utomlands efter pensionsstruktur och efter pensionstagares medborgarskap  
31.12.2014  
Pension recipients resident abroad by pension composition and by the recipient's nationality as at  
31.12.2014

	Kaikki eläkkeensaajat Samtliga pensionsstagare All pension recipients	Kelan eläkettä saavat FPA-pensionstagare Recipients of national pension			Työeläkettä saavat Arbetspensionstagare Recipients of statutory earnings-related pension		Sekä Kelan että työeläkettä saavat Fär båda FPA- och arbetspension Recipients of both national and statutory earnings-related pension
		Kaikki Alla All	Vain eläke Endast FPA-pension National pension only	Kelan eläke Endast FPA-pension National pension only	Kaikki Alla All	Vain työeläke Endast arbetspension Statutory earnings-related pension only	
<b>Kansalaisuus</b> Medborgarskap Nationality							
<b>Kaikki maat – Alla länder – All countries</b>	61 292	39 612	27 949	33 343	21 680	11 663	
<b>EU/ETA-maat – EU/EES-lämderna</b> EU/EEA-countries	59 138	38 626	27 352	31 786	20 512	11 274	
<b>Pohjoismaat – Norden – Nordic countries</b>	55 902	37 602	26 951	28 951	18 300	10 651	
<b>Islanti – Island – Iceland</b>	24	3	-	24	21	3	
<b>Norja – Norge – Norway</b>	292	112	71	221	180	41	
<b>Ruotsi – Sverige – Sweden</b>	23 201	18 399	14 595	8 606	4 802	3 804	
<b>Suomi – Finland</b>	32 130	18 958	12 197	19 933	13 172	6 761	
<b>Tanska – Danmark – Denmark</b>	255	130	88	167	125	42	
<b>Muut EU/ETA-maat</b> Övriga EU/EES-lämderna Other EU/EEA-countries	3 236	1 024	401	2 835	2 212	623	
<b>Alankomaat – Nederländerna</b> Netherlands	130	51	39	91	79	12	
<b>Belgia – Belgien – Belgium</b>	18	2	-	18	16	2	
<b>Bulgaria – Bulgarien – Bulgaria</b>	26	8	1	25	18	7	
<b>Espanja – Spanien – Spain</b>	152	31	10	142	121	21	
<b>Irlanti – Irland – Ireland</b>	8	3	1	7	5	2	
<b>Iso-Britannia – Storbritannien</b> United Kingdom	252	52	25	227	200	27	
<b>Italia – Italien – Italy</b>	86	29	9	77	57	20	
<b>Itävalta – Österrike – Austria</b>	84	25	15	69	59	10	
<b>Kreikka – Grekland – Greece</b>	14	3	1	13	11	2	
<b>Kroatia – Kroatien – Croatia</b>	5	1	-	5	4	1	
<b>Kypros – Cypern – Cyprus</b>	3	1	-	3	2	1	
<b>Latvia – Lettland – Latvia</b>	9	2	-	9	7	2	
<b>Liettua – Lituania – Lithuania</b>	15	4	1	14	11	3	
<b>Luxemburg – Luxembourg</b>	3	1	-	3	2	1	
<b>Malta</b>	1	1	-	1	-	1	
<b>Portugali – Portugal</b>	18	4	1	17	14	3	
<b>Puola – Polen – Poland</b>	447	119	17	430	328	102	
<b>Ranska – Frankrike – France</b>	110	27	12	98	83	15	
<b>Romania – Rumänien – Romania</b>	12	1	-	12	11	1	
<b>Saksa – Tyskland – Germany</b>	877	314	222	655	563	92	
<b>Slovakia – Slovakien – Slovakia</b>	23	5	-	23	18	5	
<b>Slovenia – Slovenien – Slovenia</b>	3	2	-	3	1	2	
<b>Tšekki – Tjeckien – Czech Republic</b>	35	7	2	33	28	5	
<b>Unkari – Ungern – Hungary</b>	141	27	9	132	114	18	
<b>Viro – Estland – Estonia</b>	764	304	36	728	460	268	
<b>Muut sosiaaliturvasopimusmaat</b> Övriga avtalsländer Other agreement countries	1 512	939	582	930	573	357	
<b>Australia – Australien</b>	1 022	882	540	482	140	342	
<b>Chile</b>	18	1	-	18	17	1	
<b>Intia – Indien – India</b>	18	1	-	18	17	1	
<b>Israel</b>	7	-	-	7	7	-	
<b>Kanada – Canada</b>	139	7	4	135	132	3	
<b>Sveitsi – Schweiz – Switzerland</b>	111	15	11	100	96	4	
<b>Yhdysvallat – Förenta Staterna</b> United States	197	33	27	170	164	6	
<b>Muut maat – Övriga länder</b> Other countries	274	22	9	265	252	13	
<b>Tieto puuttuu – Uppgift saknas</b> Data unavailable	368	25	6	362	343	19	

### 1.3.2A Ulkomailla asuvien eläkkeensaajien lukumäärä ja keskimääräinen kokonaisu-eläkelajin ja saajan asuinmaan mukaan 31.12.2014, €/kk

Pensionstagare bosatta utomlands, antal och genomsnittlig totalpension efter pensionslag och efter pensionstagarens bosättningsland 31.12.2014, €/mån

Number of pension recipients resident abroad and average overall pension by pension benefit and by the recipient's country of residence as at 31.12.2014, €/month

Asuinmaa Bosättningsland Country of residence	Kaikki eläkkeensaajat Alla pensionstagare All pension recipients		Vanhuuseläke Ålderspension Old-age pension		Työkyvyttömyyseläke Sjukpension Disability pension		Perhe-eläke Familjepension Survivors' pension	
	Luku- määrä Antal Number	Keskim. kokonais- eläke Genomsnitt. totalpension Average overall pen.	Luku- määrä Antal Number	Keskim. kokonais- eläke Genomsnitt. totalpension Average overall pen.	Luku- määrä Antal Number	Keskim. kokonais- eläke Genomsnitt. totalpension Average overall pen.	Luku- määrä Antal Number	Keskim. kokonais- eläke Genomsnitt. totalpension Average overall pen.
<b>Kaikki maat – Alla länder</b> <i>All countries</i>	61 292	373	55 101	369	4 223	463	4 497	537
<b>Alankomaat – Nederländerna</b> <i>Netherlands</i>	265	510	236	500	13	904	20	521
<b>Australia – Australien</b>	2 101	294	2 066	293	18	599	165	426
<b>Belgia – Belgien – Belgium</b>	102	810	85	806	7	1 072	11	677
<b>Brasilia – Brasilien – Brazil</b>	31	1 329	22	1 541	3	1 728	8	603
<b>Bulgaria – Bulgarien – Bulgaria</b>	36	580	27	490	5	1 153	4	476
<b>Chile</b>	39	576	36	613	-	-	6	229
<b>Espanja – Spanien – Spain</b>	2 665	1 882	2 270	1 891	328	2 064	291	1 913
<b>Etelä Afrikka – Sydafrika</b> <i>South Africa</i>	21	1 223	18	1 184	1	..	2	..
<b>Filippiininit – Filippinerna</b> <i>Philippines</i>	21	1 169	11	1 180	3	1 779	7	892
<b>Intia – Indien – India</b>	17	415	11	255	-	-	6	709
<b>Irlanti – Irland – Ireland</b>	17	867	15	907	1	..	2	..
<b>Islanti – Island – Iceland</b>	23	882	20	868	2	..	1	..
<b>Iso-Britannia – Storbritannien</b> <i>United Kingdom</i>	795	536	736	530	24	675	49	801
<b>Israel</b>	69	683	64	676	1	..	9	1 404
<b>Italia – Italien – Italy</b>	280	671	254	687	10	432	21	858
<b>Itävalta – Österrike – Austria</b>	224	587	205	592	10	544	14	751
<b>Japani – Japan</b>	37	843	34	906	-	-	3	139
<b>Kanada – Canada</b>	992	322	928	312	7	1 473	115	504
<b>Kreikka – Grekland – Greece</b>	80	691	61	689	11	799	13	1 162
<b>Kroatia – Kroatien – Croatia</b>	12	702	9	763	2	..	1	..
<b>Kypros – Cypern – Cyprus</b>	22	876	18	1 003	2	..	2	..
<b>Latvia – Lettland – Latvia</b>	18	1 037	14	1 136	2	..	2	..
<b>Liechtenstein</b>	1	..	1	..	-	-	-	-
<b>Liettua – Litauen – Lithuania</b>	24	923	15	1 286	1	..	9	317
<b>Luxemburg – Luxembourg</b>	35	1 330	27	1 670	2	..	7	71
<b>Malta</b>	6	1 305	5	1 219	1	..	-	-
<b>Norja – Norge – Norway</b>	901	423	706	472	153	251	65	470
<b>Portugali – Portugal</b>	247	3 484	215	3 600	23	3 495	26	2 044
<b>Puola – Polen – Poland</b>	455	292	357	318	31	278	78	266
<b>Ranska – Frankrike – France</b>	583	1 580	545	1 609	13	1 356	43	1 881
<b>Romania – Rumänien – Romania</b>	10	504	10	504	-	-	-	-
<b>Ruotsi – Sverige – Sweden</b>	43 359	207	39 389	206	3 137	228	2 640	356
<b>Saksa – Tyskland – Germany</b>	2 956	297	2 718	293	92	461	195	416
<b>Slovakia – Slovakien – Slovakia</b>	27	318	12	526	6	209	10	366
<b>Slovenia – Slovenien – Slovenia</b>	5	95	2	..	-	-	3	128
<b>Sveitsi – Schweiz – Switzerland</b>	611	713	560	710	28	652	39	1 014
<b>Tanska – Danmark – Denmark</b>	467	520	416	524	35	325	36	1 104
<b>Thaimaa – Thailand</b>	105	1 484	68	1 803	14	1 702	24	492
<b>Tšekki – Tjeckien – Czech Republic</b>	61	507	50	530	1	..	11	399
<b>Turkki – Turkiet – Turkey</b>	27	953	24	913	2	..	2	..
<b>Unkari – Ungern – Hungary</b>	168	449	144	478	8	459	20	318
<b>Uusi Seelanti – Nya Zeeland</b> <i>New Zealand</i>	28	697	23	713	2	..	3	511
<b>Venäjä – Ryssland – Russia</b>	121	434	84	431	5	665	33	512
<b>Viro – Estland – Estonia</b>	1 184	746	856	847	137	765	227	450
<b>Yhdysvallat – Förenta Staterna</b> <i>United States</i>	1 204	688	1 138	685	12	930	85	921

Maittainen luettelo käsittää EU/ETA- ja muut sosiaaliturvasopimusmaat sekä maat, joihin eläkettä maksettiin Suomesta vähintään 20 henkilölle. Luettelo EU/ETA- ja muista sosiaaliturvasopimusmaista on liitteessä 3. – Den landvisa tabellen omfattar EU/EES- och övriga avtalsländer samt länder till vilka pensioner utbetalats från Finland till minst 20 personer. Lista på EU/EES- och övriga avtalsländer finns i bilaga 3. – The list of countries includes EU/EEA and other agreement countries as well as countries to which pensions were paid to at least 20 persons. There is a list of the EU/EEA and other agreement countries in appendix 3.

### 1.3.2B Ulkomailla asuvien eläkkeensaajien lukumäärä ja keskimääräinen kokonaiseläke eläkelajin ja saajan kansalaisuuden mukaan 31.12.2014, €/kk

Pensionstagare bosatta utomlands, antal och genomsnittlig totalpension efter pensionsslag och efter pensionstagarens medborgarskap 31.12.2014, €/mån

Number of pension recipients resident abroad and average overall pension by pension benefit and by the recipient's nationality as at 31.12.2014, €/month

Kansalaisuus Medborgarskap Nationality	Kaikki eläkkeensaajat Alla pensionstagare All pension recipients		Vanhuuseläke Ålderspension Old-age pension		Työkyvyttömyyseläke Sjukpension Disability pension		Perhe-eläke Familjepension Survivors' pension	
	Luku- määrä Antal Number	Keskim. kokonais- eläke Genomsnitt. totalpension Average overall pen.	Luku- määrä Antal Number	Keskim. kokonais- eläke Genomsnitt. totalpension Average overall pen.	Luku- määrä Antal Number	Keskim. kokonais- eläke Genomsnitt. totalpension Average overall pen.	Luku- määrä Antal Number	Keskim. kokonais- eläke Genomsnitt. totalpension Average overall pen.
<b>Kaikki maat – Alla länder</b> <i>All countries</i>	61 292	373	55 101	369	4 223	463	4 497	537
<b>Alankomaat – Nederländerna</b> <i>Netherlands</i>	130	316	115	312	2	..	16	562
<b>Australia – Australien</b>	1 022	266	1 008	266	4	328	69	379
<b>Belgia – Belgien – Belgium</b>	18	322	13	377	-	-	5	179
<b>Bulgaria – Bulgarien – Bulgaria</b>	26	149	22	162	1	..	3	78
<b>Chile</b>	18	323	16	312	-	-	3	479
<b>Espanja – Spanien – Spain</b>	152	357	113	334	7	400	34	524
<b>Intia – Indien – India</b>	18	369	12	199	-	-	6	709
<b>Irlanti – Irland – Ireland</b>	8	248	6	289	1	..	1	..
<b>Islanti – Island – Iceland</b>	24	969	22	988	2	..	-	-
<b>Iso-Britannia – Storbritannien</b> <i>United Kingdom</i>	252	464	230	454	5	426	18	596
<b>Israel</b>	7	441	6	349	-	-	1	..
<b>Italia – Italien – Italy</b>	86	396	71	432	5	177	12	277
<b>Itävalta – Österrrike – Austria</b>	84	399	75	385	3	378	8	563
<b>Japani – Japan</b>	28	686	26	723	-	-	2	..
<b>Kanada – Canada</b>	139	263	121	273	2	..	27	311
<b>Kreikka – Grekland – Greece</b>	14	239	10	216	-	-	4	296
<b>Kroatia – Kroatien – Croatia</b>	5	434	4	484	1	..	-	-
<b>Kypros – Cypren – Cyprus</b>	3	223	2	..	-	-	1	..
<b>Latvia – Lettland – Latvia</b>	9	253	9	253	-	-	-	-
<b>Liettua – Litaunen – Lithuania</b>	15	259	9	297	-	-	7	261
<b>Luxemburg – Luxembourg</b>	3	148	1	..	-	-	2	..
<b>Malta</b>	1	..	1	..	-	-	-	-
<b>Norja – Norge – Norway</b>	292	463	232	526	36	229	36	322
<b>Portugali – Portugal</b>	18	746	12	693	-	-	6	853
<b>Puola – Polen – Poland</b>	447	216	350	232	29	150	78	176
<b>Ranska – Frankrike – France</b>	110	491	100	481	2	..	10	800
<b>Romania – Rumänien – Romania</b>	12	151	11	159	-	-	1	..
<b>Ruotsi – Sverige – Sweden</b>	23 201	162	21 756	162	980	155	1 321	269
<b>Saksa – Tyskland – Germany</b>	877	246	753	252	17	454	124	225
<b>Slovakia – Slovakien – Slovakia</b>	23	181	10	209	6	209	7	116
<b>Slovenia – Slovenien – Slovenia</b>	3	120	1	..	-	-	2	..
<b>Suomi – Finland</b>	32 130	535	28 455	534	2 990	579	2 205	780
<b>Sveitsi – Schweiz – Switzerland</b>	111	335	99	320	3	166	10	538
<b>Tanska – Danmark – Denmark</b>	255	465	227	459	12	188	23	748
<b>Thaimaa – Thailand</b>	15	395	1	..	-	-	14	410
<b>Tšekki – Tjeckien – Czech Republic</b>	35	271	26	249	-	-	10	413
<b>Turkki – Turkiet – Turkey</b>	15	495	14	464	-	-	1	..
<b>Unkari – Ungern – Hungary</b>	141	160	123	150	5	246	14	219
<b>Venäjä – Ryssland – Russia</b>	86	421	55	250	4	782	27	717
<b>Viro – Estland – Estonia</b>	764	350	519	381	84	308	175	298
<b>Yhdysvallat – Förenta Staterna</b> <i>United States</i>	197	467	167	456	4	608	28	591

Maittainen luettelo käsittää EU/ETA- ja muiden sosiaaliturvasopimusmaiden kansalaisuudet (jos saajia on) sekä sellaisten maiden kansalaisuudet, joissa saajia oli vähintään 15. Luettelo EU/ETA- ja muista sosiaaliturvasopimusmaista on liitteessä 3. – Den landvisa tabellen omfattar EU/EES-ländernas och de övriga avtalsländernas medborgare (om pensionstagare finns) samt medborgare i länder där det fanns minst 15 pensionstagare. Lista på EU/EES- och övriga avtalsländer finns i bilaga 3. – The list by country includes citizens of the EU/EEA countries and of other agreement countries (if there are recipients) as well as citizens of countries where there were at least 15 recipients. There is a list of the EU/EEA and other agreement countries in appendix 3.

## **2 Eläkkeelle siirtyneet**

**Nypensionerade**

**New retirees**

### 2.1.1 Vuosina 2001–2014 eläkkeelle siirtyneet eläkelajin mukaan

Nypensionerade åren 2001–2014 efter pensionslag  
*New retirees in 2001–2014 by pension benefit*

	<b>Vanhuuseläke</b> Ålderspension <i>Old-age pension</i>	<b>Työkyvyttömyys- eläke</b> Sjukpension <i>Disability pension</i>	<b>Työttömyys- eläke</b> Arbetslöshets- pension <i>Unemployment pension</i>	<b>Maatalouden erityiseläkkeet</b> Specialpensioner för lantbruks- företagare <i>Special pensions for farmers</i>	<b>Kaikki Samtliga</b> <i>All</i>	<b>Osa-aika- eläke</b> Deltids- pension <i>Part-time pension</i>
<b>Kaikki eläkkeelle siirtyneet – Samtliga nypensionerade – All new retirees</b>						
2001	20 214	25 678	14 814	1 263	61 478	8 995
2002	20 291	27 131	11 489	1 273	59 869	16 114
2003	19 768	28 056	11 274	1 004	59 841	8 232
2004	21 909	28 386	10 554	1 037	61 597	3 254
2005	31 331	28 748	10 279	1 362	71 063	4 869
2006	27 733	27 215	11 625	1 213	67 070	6 154
2007	28 772	28 187	12 847	1 081	70 094	6 693
2008	35 768	28 665	12 622	1 136	77 109	7 037
2009	44 630	26 706	12 158	1 025	83 376	8 565
2010	45 711	25 257	3 911	613	74 545	9 813
2011	47 863	25 429	2 098	687	75 041	6 750
2012	48 447	22 578	509	645	71 499	3 745
2013	53 248	22 960	180	647	76 615	5 034
2014	51 607	21 247	44	741	73 373	3 381
<b>Työeläkkeelle siirtyneet – Nypensionerade med arbetspension – Persons having retired on an earnings-related pension</b>						
2001	18 763	23 325	14 784	1 263	57 691	8 995
2002	19 564	25 223	11 505	1 273	57 211	16 114
2003	19 106	25 885	11 278	1 004	56 979	8 232
2004	20 853	26 004	10 550	1 037	58 154	3 254
2005	30 217	25 853	10 091	1 362	67 088	4 869
2006	27 103	24 399	11 296	1 213	63 714	6 154
2007	28 050	25 422	12 430	1 081	66 722	6 693
2008	33 672	25 574	12 017	1 136	72 116	7 037
2009	43 510	23 870	11 484	1 025	79 637	8 565
2010	44 112	22 898	3 253	613	70 741	9 813
2011	46 694	22 983	1 303	687	71 591	6 750
2012	48 005	20 457	-	645	69 070	3 745
2013	52 286	20 383	-	647	73 266	5 034
2014	50 826	18 806	-	741	70 324	3 381
<b>Kelan eläkkeelle siirtyneet 1) – Nypensionerade med FPA-pension 1) – Persons having retired on a national pension 1)</b>						
2001	8 919	14 025	6 107	-	29 047	-
2002	8 671	14 869	5 134	-	28 674	-
2003	7 906	15 142	5 011	-	28 059	-
2004	8 686	15 858	4 606	-	29 124	-
2005	9 710	15 709	4 792	-	30 178	-
2006	9 026	14 941	5 131	-	29 028	-
2007	7 371	15 066	5 113	-	27 491	-
2008 2)	37 656	23 857	8 437	-	69 906	-
2009	12 518	15 672	5 713	-	33 867	-
2010	13 342	14 263	2 098	-	29 677	-
2011	13 475	13 282	1 240	-	27 982	-
2012	14 740	11 342	533	-	26 611	-
2013	16 782	12 412	184	-	29 378	-
2014	14 269	10 821	44	-	25 132	-

**Eläkkeelle siirtynyt, katso sivu 28.** – Pensionerad, se sidan 48. – *A new retiree, see page 68.*

**Vanhuuseläkkeissä ovat mukana vain suoraan vanhuuseläkkeelle siirtyneet, eivät ns. jatkoeläkkeet.**

I ålderspensionerna ingår endast de personer som gått direkt i ålderspension, inte s. k. fortsättningspensioner.

*The old-age pensions include only persons who have retired directly on an old-age pension, not so called continuing pensions.*

**1) Kansaneläkejärjestelmässä ei makseta maatalouden erityiseläkkeitä eikä osa-aikaeläkkeitä.**

Specialpensioner för lantbruksföretage och deltidspensioner betalas inte inom folkpensionssystemet.

*Special pensions for farmers and part-time pensions are not paid within the national pension scheme.*

**2) Kelan eläkkeelle siirtyneiden määrä on vuonna 2008 poikkeuksellisen suuri johtuen kansaneläkelain muutoksista, katso sivu 124.**

Antalet nypensionerade med FPA-pension är ovanligt stort år 2008 beroende på ändringarna i folkpensionslagstiftningen, se sidan 129.

*The number of persons having retired on a national pension in 2008 is exceptionally big due to the changes to the legislation on national pensions, see page 133*

## 2.1.2 Vuonna 2014 eläkkeelle siirtyneet iän mukaan

Nypensionerade år 2014 efter ålder  
New retirees in 2014 by age

Ikä eläkkeen alkaessa Ålder när pen- sionen började Age at the start of the pension	Kaikki – Samtliga – All Lukumäärä		Miehet – Män – Males Lukumäärä		Naiset – Kvinnor – Females Lukumäärä	
	Antal Number	%	Antal Number	%	Antal Number	%
<b>Kaikki eläkkeelle siirtyneet – Samtliga nypensionerade – All new retirees</b>						
<b>Kaikki – Samtliga</b>						
<i>All ages</i>	73 373	100,0	35 945	100,0	37 428	100,0
- 34	3 524	4,8	1 805	5,0	1 719	4,6
35 - 39	997	1,4	495	1,4	502	1,3
40 - 44	1 206	1,6	574	1,6	632	1,7
45 - 49	1 947	2,7	934	2,6	1 013	2,7
50 - 54	3 393	4,6	1 762	4,9	1 631	4,4
55 - 59	6 782	9,2	3 446	9,6	3 336	8,9
60 - 64	44 218	60,3	21 676	60,3	22 542	60,2
65 -	11 306	15,4	5 253	14,6	6 053	16,2
<b>Mediaani-ikä 1) – Median ålder 1) – Median age 1)</b>						
	63,1		63,1		63,1	
<b>Keskiarvoikä 1) – Genomsnittsålder 1) – Mean age 1)</b>						
	59,6		59,4		59,7	
<b>Työeläkkeelle siirtyneet – Nypensionerade med arbetspension – Persons having retired on an earnings-related pension</b>						
<b>Kaikki – Samtliga</b>						
<i>All ages</i>	70 324	100,0	34 600	100,0	35 724	100,0
- 34	1 816	2,6	859	2,5	957	2,7
35 - 39	900	1,3	451	1,3	449	1,3
40 - 44	1 127	1,6	531	1,5	596	1,7
45 - 49	1 831	2,6	881	2,5	950	2,7
50 - 54	3 283	4,7	1 716	5,0	1 567	4,4
55 - 59	6 714	9,5	3 427	9,9	3 287	9,2
60 - 64	44 118	62,7	21 659	62,6	22 459	62,9
65 -	10 535	15,0	5 076	14,7	5 459	15,3
<b>Mediaani-ikä – Median ålder – Median age</b>						
	63,1		63,1		63,1	
<b>Keskiarvoikä – Genomsnittsålder – Mean age</b>						
	60,5		60,5		60,5	
<b>Kelan eläkkeelle siirtyneet – Nypensionerade med FPA-pension – Persons having retired on a national pension</b>						
<b>Kaikki – Samtliga</b>						
<i>All ages</i>	25 132	100,0	10 109	100,0	15 023	100,0
- 34	3 121	12,4	1 602	15,8	1 519	10,1
35 - 39	594	2,4	265	2,6	329	2,2
40 - 44	696	2,8	308	3,0	388	2,6
45 - 49	1 048	4,2	478	4,7	570	3,8
50 - 54	1 390	5,5	615	6,1	775	5,2
55 - 59	2 055	8,2	896	8,9	1 159	7,7
60 - 64	7 812	31,1	2 971	29,4	4 841	32,2
65 -	8 416	33,5	2 974	29,4	5 442	36,2
<b>Mediaani-ikä – Median ålder – Median age</b>						
	63,1		62,3		63,1	
<b>Keskiarvoikä – Genomsnittsålder – Mean age</b>						
	56,3		54,5		57,5	

Eläkkeelle siirtynyt, katso sivu 28. – Pensionerad, se sidan 48. – A new retiree, see page 68

1) Eläkkeellesiirtymisikä mitataan myös eläkkeellesiirtymisiän odotteella. Tietoa tästä mittarista löytyy Eläketurvakeskuksen julkaisuista: Eläkkeellesiirtymisikä Suomen työeläkejärjestelmässä, Tilastoraportteja 3/2015; Expected effective retirement age in the Nordic countries, Statistical report 2/2008.

1) Pensioneringsåldern mäts också med den förväntade pensioneringsåldern. Närmare information om detta mått finns i Pensionsmyndighetens publikationer: Pensionsåldern inom arbetspensionssystemet i Finland, Eläketurvakeskuksen tilastoraportteja 3/2015; Expected effective retirement age in the Nordic countries, Statistical report 2/2008.

1) The actual retirement age is also measured through the expected effective retirement age. More detailed information on this indicator is available from the following publications of the Finnish Centre for Pensions: Effective retirement in the Finnish earnings-related pensions scheme, Eläketurvakeskuksen tilastoraportteja 3/2015; Expected effective retirement age in the Nordic countries, Statistical report 2/2008.

### 2.1.3 Vuonna 2014 eläkkeelle siirtyneet eläkelajin mukaan

Nypensionerade år 2014 efter pensionsslag  
New retirees in 2014 by pension benefit

Eläkelaji Pensionsslag Pension benefit	Kaikki eläkkeelle siirtyneet Samtliga nypensionerade All new retirees			55–64-vuotiaat 1) Personer i åldern 55–64 år 1) Persons aged 55–64 1)		
	Kaikki Samtliga All	Miehet Män Males	Naiset Kvinnor Females	Kaikki Samtliga All	Miehet Män Males	Naiset Kvinnor Females
<b>Kaikki eläkkeelle siirtyneet – Samtliga nypensionerade – All new retirees</b>						
<b>Vanhuuseläke – Ålderspension</b> <i>Old-age pension</i>	51 607	25 307	26 300	40 049	19 803	20 246
- varhennettu – förtida – <i>early old-age</i>	2 646	1 158	1 488	2 646	1 158	1 488
<b>Työkyvyttömyyseläke – Sjukpension</b> <i>Disability pension</i>	21 247	10 324	10 923	10 432	5 005	5 427
<b>Työttömyyseläke – Arbetslöshetspension</b> <i>Unemployment pension</i>	44	14	30	44	14	30
<b>Maatalouden erityiseläkkeet</b> Specialpensioner för lantbruksföretagare <i>Special pensions for farmers</i>	741	426	315	741	426	315
<b>Kaikki – Samtliga – All</b>	73 373	35 945	37 428	51 000	25 122	25 878
<hr/>						
<b>Osa-aikaeläke – Deltidspension</b> <i>Part-time pension</i>	3 381	1 397	1 984	3 284	1 360	1 924
<hr/>						
<b>Työeläkkeelle siirtyneet 2) – Nypensionerade med arbetspension 2) – Persons having retired on an earnings-related pension 2)</b>						
<b>Vanhuuseläke – Ålderspension</b> <i>Old-age pension</i>	50 826	25 151	25 675	40 039	19 824	20 215
- varhennettu – förtida – <i>early old-age</i>	869	434	435	869	434	435
<b>Työkyvyttömyyseläke – Sjukpension</b> <i>Disability pension</i>	18 806	9 053	9 753	10 101	4 866	5 235
<b>Maatalouden erityiseläkkeet</b> Specialpensioner för lantbruksföretagare <i>Special pensions for farmers</i>	741	426	315	741	426	315
<b>Kaikki – Samtliga – All</b>	70 324	34 600	35 724	50 832	25 086	25 746
<hr/>						
<b>Osa-aikaeläke – Deltidspension</b> <i>Part-time pension</i>	3 381	1 397	1 984	3 284	1 360	1 924
<hr/>						
<b>Kelan eläkkeelle siirtyneet 3) – Nypensionerade med FPA-pension 3) – Persons having retired on a national pension 3)</b>						
<b>Vanhuuseläke – Ålderspension</b> <i>Old-age pension</i>	14 269	5 127	9 142	5 852	2 152	3 700
- varhennettu – förtida – <i>early old-age</i>	4 127	1 634	2 493	4 127	1 634	2 493
<b>Työkyvyttömyyseläke – Sjukpension</b> <i>Disability pension</i>	10 821	4 970	5 851	3 971	1 701	2 270
<b>Työttömyyseläke – Arbetslöshetspension</b> <i>Unemployment pension</i>	44	14	30	44	14	30
<b>Kaikki – Samtliga – All</b>	25 132	10 109	15 023	9 867	3 867	6 000

Eläkkeelle siirtynyt, katso sivu 28. – Pensionerad, se sidan 48. – A new retiree, see page 68

Vanhuuseläkkeissä ovat mukana vain suoraan vanhuuseläkkeelle siirtyneet, eivät ns. jatkoeläkkeet.

I ålderspensionerna ingår endast de personer som gått direkt i ålderspension, inte s. k. fortsättningspensioner.

The old-age pensions include only persons who have retired directly on an old-age pension, not so called continuing pensions.

1) Ikä eläkkeen alkaessa. – Ålder när pensionen började. – Age at the start of the pension.

2) Työttömyyseläkkeitä ei enää myönnetä työeläkejärjestelmässä.

Arbetslöshetpensioner beviljas inte mera inom arbetspensionssystemet.

Unemployment pensions are no more granted within the earnings-related pension scheme.

3) Kansaneläkejärjestelmässä ei makseta maatalouden erityiseläkkeitä eikä osa-aikaeläkkeitä.

Specialpensioner för lantbruksföretage och deltidspensioner betalas inte inom folkpensionssystemet.

Special pensions for farmers and part-time pensions are not paid within the national pension scheme.



**2.2.1A Suomessa asuvat vuonna 2014 eläkkeelle siirtyneet eläkelajin mukaan**  
 I Finland bosatta nypensionerade år 2014 efter pensionslag  
 New retirees in 2014 resident in Finland by pension benefit

<b>Ikä eläkkeen alkaessa</b> Ålder när pensionen började Age at the start of the pension	<b>Varsinainen vanhuuseläke</b> Egentlig ålderspension Ordinary old-age pension	<b>Varhennettu vanhuuseläke</b> Förtida ålderspension Early old-age pension	<b>Työkyvyttömyyseläke</b> Sjukpension Disability pension	<b>Työttömyyseläke</b> Arbetslöshetspension Unemployment pension	<b>Maatalouden erityiseläkkeet</b> Specialpensioner för lantbruksföretagare Special pensions for farmers	<b>Kaikki</b> Samtliga All	<b>Osa-aika-eläke</b> Deltidspension Part-time pension
<b>Kaikki – Samtliga – All</b>							
<b>Kaikki – Samtliga</b> All ages	46 929	2 511	20 987	44	741	70 951	3 378
16 - 64	36 909	2 511	20 987	44	741	60 931	3 282
16 - 54	252	-	10 703	-	-	10 955	-
55 - 64	36 657	2 511	10 284	44	741	49 976	3 282
55 - 59	364	-	5 811	-	565	6 703	-
60 - 64	36 293	2 511	4 473	44	176	43 273	3 282
65	6 737	-	-	-	-	6 737	71
66 -	3 283	-	-	-	-	3 283	25
55	70	-	861	-	-	930	-
56	18	-	1 002	-	331	1 332	-
57	15	-	1 069	-	86	1 165	-
58	199	-	1 344	-	77	1 611	-
59	62	-	1 535	-	71	1 665	-
60	1 024	5	1 733	-	93	2 851	1 166
61	532	61	1 467	-	51	2 106	1 036
62	4 889	728	1 017	-	29	6 659	574
63	23 395	1 532	220	-	3	25 013	376
64	6 453	185	36	44	-	6 644	130
<b>Miehet – Män – Males</b>							
<b>Kaikki – Samtliga</b> All ages	23 270	1 112	10 189	14	426	34 890	1 396
16 - 64	18 515	1 112	10 189	14	426	30 135	1 359
16 - 54	251	-	5 259	-	-	5 510	-
55 - 64	18 264	1 112	4 930	14	426	24 625	1 359
55 - 59	314	-	2 800	-	311	3 403	-
60 - 64	17 950	1 112	2 130	14	115	21 222	1 359
65	3 112	-	-	-	-	3 112	26
66 -	1 643	-	-	-	-	1 643	11
55	62	-	398	-	-	459	-
56	15	-	478	-	161	644	-
57	8	-	525	-	49	578	-
58	175	-	646	-	53	868	-
59	54	-	753	-	48	854	-
60	348	1	819	-	56	1 223	490
61	61	11	716	-	34	817	431
62	2 576	382	478	-	22	3 455	242
63	12 295	655	102	-	3	12 990	141
64	2 670	63	15	14	-	2 737	55
<b>Naiset – Kvinnor – Females</b>							
<b>Kaikki – Samtliga</b> All ages	23 659	1 399	10 798	30	315	36 061	1 982
16 - 64	18 394	1 399	10 798	30	315	30 796	1 923
16 - 54	1	-	5 444	-	-	5 445	-
55 - 64	18 393	1 399	5 354	30	315	25 351	1 923
55 - 59	50	-	3 011	-	254	3 300	-
60 - 64	18 343	1 399	2 343	30	61	22 051	1 923
65	3 625	-	-	-	-	3 625	45
66 -	1 640	-	-	-	-	1 640	14
55	8	-	463	-	-	471	-
56	3	-	524	-	170	688	-
57	7	-	544	-	37	587	-
58	24	-	698	-	24	743	-
59	8	-	782	-	23	811	-
60	676	4	914	-	37	1 628	676
61	471	50	751	-	17	1 289	605
62	2 313	346	539	-	7	3 204	332
63	11 100	877	118	-	-	12 023	235
64	3 783	122	21	30	-	3 907	75

### 2.2.1B Suomessa asuvien vuonna 2014 eläkkeelle siirtyneiden osuus ei-eläkkeellä olevasta väestöstä eläkelajin mukaan, %

Andelen i Finland bosatta nypensionerade år 2014 i förhållande till den icke-pensionerade befolkningen efter pensionsslag, %

Share of new retirees in 2014 resident in Finland in relation to the non-retired population by pension benefit, %

<b>Ikä vuoden lopussa 1)</b> Ålder i slutet av året 1) Age at the end of the year 1)	<b>Varsinainen vanhuuseläke</b> Egentlig ålderspension Ordinary old-age pension	<b>Varhennettu vanhuuseläke</b> Förtida ålderspension Early old-age pension	<b>Työkyvyttömyyseläke</b> Sjukpension Disability pension	<b>Maatalouden erityiseläkkeet</b> Specialpensioner för lantbruksföretagare Special pensions for farmers	<b>Kaikki Samtliga</b> All	<b>Osa-aika-eläke</b> Deltids-pension Part-time pension
<b>Kaikki – Samtliga – All</b>						
<b>Kaikki – Samtliga</b> All ages	1,5	0,1	0,7	0,0	2,2	0,1
16 - 64	1,1	0,1	0,7	0,0	1,9	0,1
16 - 54	0,0	-	0,4	-	0,4	-
55 - 64	6,1	0,4	1,9	0,1	8,5	0,6
55 - 59	0,1	-	1,7	0,2	1,9	-
60 - 64	14,1	1,0	2,2	0,1	17,3	1,3
55	0,1	-	1,1	-	1,2	-
56	0,0	-	1,4	0,4	1,8	-
57	0,0	-	1,6	0,2	1,8	-
58	0,3	-	1,9	0,1	2,3	-
59	0,1	-	2,3	0,1	2,5	-
60	1,3	0,0	2,9	0,2	4,3	-
61	1,0	0,1	2,9	0,1	4,1	3,1
62	7,5	0,2	2,4	0,1	10,1	1,5
63	40,4	4,4	1,3	0,0	46,0	1,0
64	40,4	1,3	0,4	-	41,8	0,9
65	58,6	-	-	-	58,6	0,7
<b>Miehet – Män – Males</b>						
<b>Kaikki – Samtliga</b> All ages	1,5	0,1	0,6	0,0	2,2	0,1
16 - 64	1,1	0,1	0,6	0,0	1,8	0,1
16 - 54	0,0	-	0,4	-	0,4	-
55 - 64	6,3	0,4	1,9	0,2	8,7	0,5
55 - 59	0,2	-	1,6	0,2	2,0	-
60 - 64	14,5	0,9	2,2	0,1	17,7	1,1
55	0,2	-	1,1	-	1,3	-
56	0,1	-	1,4	0,3	1,8	-
57	0,0	-	1,6	0,2	1,8	-
58	0,5	-	1,8	0,1	2,5	-
59	0,2	-	2,3	0,2	2,6	-
60	1,0	-	2,9	0,2	4,1	-
61	0,4	0,0	2,8	0,2	3,4	2,7
62	7,7	0,1	2,4	0,1	10,3	1,3
63	44,8	4,3	1,2	0,1	50,2	0,7
64	40,1	1,1	0,5	-	41,3	0,8
65	55,9	-	-	-	55,9	0,6
<b>Naiset – Kvinnor – Females</b>						
<b>Kaikki – Samtliga</b> All ages	1,5	0,1	0,7	0,0	2,3	0,1
16 - 64	1,1	0,1	0,7	0,0	1,9	0,1
16 - 54	0,0	-	0,4	-	0,4	-
55 - 64	5,9	0,5	1,9	0,1	8,4	0,7
55 - 59	0,0	-	1,7	0,1	1,9	-
60 - 64	13,6	1,1	2,2	0,1	16,9	1,5
55	0,0	-	1,2	-	1,2	-
56	0,0	-	1,5	0,4	1,9	-
57	0,0	-	1,6	0,1	1,7	-
58	0,1	-	2,0	0,1	2,1	-
59	0,0	-	2,2	0,1	2,3	-
60	1,5	0,0	2,9	0,1	4,5	-
61	1,6	0,1	2,9	0,1	4,7	3,5
62	7,3	0,3	2,4	0,0	10,0	1,7
63	36,3	4,4	1,4	0,0	42,0	1,2
64	40,6	1,4	0,4	-	42,1	1,0
65	61,0	-	-	-	61,0	0,8

Eläkkeelle siirtynyt, katso sivu 28. – Pensionerad, se sidan 48. – A new retiree, see page 68

1) Ikä, katso sivu 29. – Ålder, see sidan 49. – Age, see page 69.

## 2.2.2 Suomessa asuvat vuonna 2014 työkyvyttömyyseläkkeelle siirtyneet ja väestöosuudet päädiagnoosin mukaan

I Finland bosatta nya sjukpensionstagare år 2014 och befolkningsandelar efter huvuddiagnos

Persons resident in Finland having retired on a disability pension in 2014 and population shares by main diagnosis

Sairausryhmä 2) Sjukdomsgrupp 2) Disease category 2)	Kaikki – Samtliga – All			Miehet – Män – Males			Naiset – Kvinnor – Females		
	Luku- määrä Antal Number	%	Väestö- osuus Befolk- nings- andel Popu- lation share ‰ 1)	Luku- määrä Antal Number	%	Väestö- osuus Befolk- nings- andel Popu- lation share ‰ 1)	Luku- määrä Antal Number	%	Väestö- osuus Befolk- nings- andel Popu- lation share ‰ 1)
<b>Kaikki – Samtliga – All</b>	20 987	100,0	6,6	10 189	100,0	6,4	10 798	100,0	6,9
I Tartunta- ja loistaudit	39	0,2	0,0	28	0,3	0,0	11	0,1	0,0
II Kasvaimet	1 430	6,8	0,5	616	6,0	0,4	814	7,5	0,5
- Pahanlaatuiset kasvaimet	1 328	6,3	0,4	577	5,7	0,4	751	7,0	0,5
IV Umpieritys-, ravitsemus- ja aineenvahduntasairaudet	313	1,5	0,1	181	1,8	0,2	132	1,2	0,1
- Diabetes	187	0,9	0,1	117	1,1	0,1	70	0,6	0,1
V Mielenterveyden ja käyttäytymisen häiriöt	6 757	32,2	2,1	3 073	30,2	1,9	3 684	34,1	2,4
- Alkoholin ja huumeiden aiheuttamat häiriöt	132	0,6	0,1	101	1,0	0,1	31	0,3	0,1
- Skitsofrenia, skitsoyyppiset ja harhaluuloisuushäiriöt	1 105	5,3	0,4	645	6,3	0,4	460	4,3	0,3
- Mielialahäiriöt	3 961	18,9	1,3	1 509	14,8	1,0	2 452	22,7	1,6
- Neuroottiset, stressiin liittyvät ja somatoformiset häiriöt	435	2,1	0,1	159	1,6	0,1	276	2,6	0,2
- Psykkisen kehityksen häiriöt	242	1,2	0,1	158	1,6	0,2	84	0,8	0,1
- Älyllinen kehitysvammaisuus	595	2,8	0,2	353	3,5	0,2	242	2,2	0,2
VI Hermoston sairaudet	1 465	7,0	0,5	733	7,2	0,5	732	6,8	0,5
- Pesäkekovettumatauti (MS-tauti)	225	1,1	0,1	69	0,7	0,1	156	1,4	0,1
- Epilepsia	82	0,4	0,0	40	0,4	0,1	42	0,4	0,1
VII Silmän ja sen apuelinten sairaudet	182	0,9	0,1	110	1,1	0,1	72	0,7	0,1
VIII Korvan ja kartiolisäkkeen sairaudet	94	0,4	0,1	34	0,3	0,1	60	0,6	0,1
IX Verenkiertoelinten sairaudet	1 407	6,7	0,5	966	9,5	0,7	441	4,1	0,4
- Verenpainesairaudet	24	0,1	0,0	17	0,2	0,1	7	0,1	0,0
- Iskeemiset sydänsairaudet	310	1,5	0,2	235	2,3	0,3	75	0,7	0,1
- Aivoverisuonien sairaudet	701	3,3	0,3	447	4,4	0,4	254	2,4	0,2
X Hengityselinten sairaudet	300	1,4	0,2	177	1,7	0,2	123	1,1	0,2
- Astma	86	0,4	0,1	36	0,4	0,1	50	0,5	0,1
- Muut pitkäaikaiset alahengitys- teiden sairaudet	166	0,8	0,1	113	1,1	0,2	53	0,5	0,1
XI Ruoansulatuselinten sairaudet	191	0,9	0,1	111	1,1	0,1	80	0,7	0,1
XII Ihon ja ihonalaiskudoksen sairaudet	80	0,4	0,0	42	0,4	0,1	38	0,4	0,1
XIII Tuki- ja liikuntaelinten sekä sidekudoksen sairaudet	6 827	32,5	2,3	3 010	29,5	2,0	3 817	35,3	2,6
- Nivelreuma	294	1,4	0,1	99	1,0	0,1	195	1,8	0,2
- Nivelrikkko	2 155	10,3	0,9	867	8,5	0,8	1 288	11,9	1,2
- Selkäsairaudet:	2 998	14,3	1,1	1 435	14,1	1,0	1 563	14,5	1,1
- Selkärankareuma	143	0,7	0,1	70	0,7	0,1	73	0,7	0,1
- Spondyloosi	610	2,9	0,3	307	3,0	0,4	303	2,8	0,4
- Muu selkäsairaus	2 245	10,7	0,8	1 058	10,4	0,8	1 187	11,0	0,9
XIV Virtsa- ja sukupuolielinten sairaudet	84	0,4	0,0	50	0,5	0,1	34	0,3	0,0
XVII Synnyttämis- ja epämuodostumat ja kromosomipoikkeavuudet	183	0,9	0,1	84	0,8	0,1	99	0,9	0,1
XIX Vammat, myrkytykset ym.	1 342	6,4	0,4	860	8,4	0,6	482	4,5	0,3
- Murtumat	779	3,7	0,3	482	4,7	0,3	297	2,8	0,2
- Muut sairaudet	293	1,4	0,1	114	1,1	0,1	179	1,7	0,2

### 1) Osuus promilleina 16–64-vuotiaasta ei-eläkkeellä olevasta väestöstä, katso sivu 30.

Andel i promille av den icke-pensionerade befolkningen i åldern 16–64 år, se sidan 50.

Share in per thousand of the non-retired population aged 16–64, see page 70.

### 2) Sairausryhmät, katso liite 2, ICD-10 tautiluokitus.

Sjukdomsgrupper, se bilaga 2, ICD-10 sjukdomsklassificering.

Disease categories, see appendix 2, ICD-10 classification of diseases.

### 2.2.3 Suomessa asuvat vuonna 2014 työkyvyttömyyseläkkeelle siirtyneet päädiagnoosin ja iän mukaan

I Finland bosatta nya sjukpensionstagare år 2014 efter huvuddiagnos och ålder

Persons resident in Finland having retired on a disability pension in 2014 by main diagnosis and age

Sairausryhmä 2) Sjukdomsgrupp 2) Disease category 2)	Ikä 1) – Ålder 1) – Age 1)							
	Kaikki		16–44		45–54		55–64	
	Samtliga All							
	Yhteensä	Miehet	Yhteensä	Miehet	Yhteensä	Miehet	Yhteensä	Miehet
	Samman-	Män	Samman-	Män	Samman-	Män	Samman-	Män
	lagt	Males	lagt	Males	lagt	Males	lagt	Males
	Total		Total		Total		Total	
<b>Kaikki – Samtliga – All</b>	20 987	10 189	5 495	2 754	4 768	2 288	10 695	5 136
I Tartunta- ja loistaudit	39	28	9	5	11	8	19	15
II Kasvaimet	1 430	616	207	96	372	144	848	376
- Pahanlaatuiset kasvaimet	1 328	577	183	88	339	131	803	358
IV Umpieritys-, ravitsemus- ja aineenvahduntasairaudet	313	181	46	23	81	49	186	109
- Diabetes	187	117	19	12	48	27	120	78
V Mielenterveyden ja käyttäytymisen häiriöt	6 757	3 073	3 575	1 745	1 524	641	1 654	687
- Alkoholin ja huumeiden aiheuttamat häiriöt	132	101	22	18	45	37	65	46
- Skitsofrenia, skitsotyyppiset ja harhaluuloisuushäiriöt	1 105	645	818	510	178	91	108	44
- Mielialahäiriöt	3 961	1 509	1 579	576	1 112	430	1 268	503
- Neuroottiset, stressiin liittyvät ja somatoformiset häiriöt	435	159	241	100	106	36	87	23
- Psykkisen kehityksen häiriöt	242	158	219	146	15	9	8	3
- Älyllinen kehitysvammaisuus	595	353	549	324	25	16	21	13
VI Hermoston sairaudet	1 465	733	320	149	380	181	763	401
- Pesäkekovettumatauti (MS-tauti)	225	69	96	33	75	22	54	14
- Epilepsia	82	40	31	17	22	10	29	13
VII Silmän ja sen apuelinten sairaudet	182	110	43	29	42	27	96	53
VIII Korvan ja kartilolisäkkeen sairaudet	94	34	5	2	12	5	77	27
IX Verenkiertoelinten sairaudet	1 407	966	123	73	315	219	965	673
- Verenpainesairaudet	24	17	2	2	3	1	19	14
- Iskeemiset sydänsairaudet	310	235	5	3	36	27	269	205
- Aivoverisuonien sairaudet	701	447	81	47	203	140	414	259
X Hengityselinten sairaudet	300	177	15	8	42	26	242	142
- Astma	86	36	7	4	14	5	65	27
- Muut pitkäaikaiset alahengitysteiden sairaudet	166	113	4	2	20	15	141	95
XI Ruoansulatuselinten sairaudet	191	111	37	19	50	29	104	63
XII Ihon ja ihonalaiskudoksen sairaudet	80	42	11	8	24	14	45	20
XIII Tuki- ja liikuntaelinten sekä sidekudoksen sairaudet	6 827	3 010	564	251	1 398	635	4 854	2 119
- Nivelreuma	294	99	36	13	80	30	178	56
- Nivelrikkko	2 155	867	44	21	325	150	1 782	696
- Selkäsairaudet:	2 998	1 435	298	140	657	336	2 040	957
- Selkärankareuma	143	70	39	18	49	22	55	30
- Spondyloosi	610	307	16	9	101	61	492	236
- Muu selkäsairaus	2 245	1 058	243	113	507	253	1 493	691
XIV Virtsa- ja sukupuolielinten sairaudet	84	50	28	17	29	16	27	17
XVII Synnynnäiset epämuodostumat ja kromosomipoikkeavuudet	183	84	144	76	22	4	17	4
XIX Vammat, myrkytykset ym.	1 342	860	339	241	385	256	617	363
- Murtumat	779	482	169	119	212	136	397	227
- Muut sairaudet	293	114	29	12	81	34	181	67

#### 1) Ikä eläkkeen alkaessa.

Ålder när pensionen började.

Age at the start of the pension.

#### 2) Sairausryhmät, katso liite 2, ICD-10 tautiluokitus.

Sjukdomsgrupper, se bilaga 2, ICD-10 sjukdomsklassificering.

Disease categories, see appendix 2, ICD-10 classification of diseases.

## 2.2.4 Suomessa asuvat vuonna 2014 eläkkeelle siirtyneet maakunnan ja iän mukaan

I Finland bosatta nypensionerade år 2014 efter landskap och ålder  
New retirees in 2014 resident in Finland by region and age

Maakunta Landskap 1) Region 1)	Kaikki Samtliga All	-29	30-34	35-39	40-44	45-49	50-54	55-59	60-64	65-
<b>Koko maa</b> Hela landet <i>The whole country</i>	70 951	2 684	831	988	1 194	1 925	3 333	6 703	43 260	10 033
Uusimaa	18 569	666	221	247	319	526	720	1 347	11 048	3 475
Varsinais-Suomi	6 471	247	71	78	96	203	277	583	3 930	986
Satakunta	3 241	104	26	42	52	68	149	286	2 088	426
Kanta-Häme	2 350	63	27	31	44	61	102	238	1 483	301
Pirkanmaa	6 307	282	93	82	107	164	286	614	3 867	812
Päijät-Häme	2 980	99	23	33	37	61	107	236	1 930	454
Kymenlaakso	2 622	88	28	47	54	89	168	268	1 604	276
Etelä-Karjala	1 838	44	17	19	29	46	95	170	1 200	218
Etelä-Savo	2 387	73	19	20	30	58	112	257	1 547	271
Pohjois-Savo	3 448	148	49	58	62	113	226	457	1 997	338
Pohjois-Karjala	2 426	84	28	27	38	66	133	256	1 548	246
Keski-Suomi	3 492	201	40	45	57	78	191	297	2 169	414
Etelä-Pohjanmaa	2 701	100	34	48	30	59	127	328	1 681	294
Pohjanmaa	2 339	70	25	28	47	56	96	208	1 426	383
Keski-Pohjanmaa	902	41	10	16	10	24	35	92	560	114
Pohjois-Pohjanmaa	4 758	227	73	115	104	149	263	570	2 713	544
Kainuu	1 178	46	11	11	18	25	76	144	740	107
Lappi	2 564	91	30	36	51	68	156	319	1 537	276
Ahvenanmaa	378	10	6	5	9	11	14	33	192	98

## 2.2.5 Suomessa asuvat vuonna 2014 eläkkeelle siirtyneet maakunnan ja eläkelajin mukaan

I Finland bosatta nypensionerade år 2014 efter landskap och pensionsslag  
New retirees in 2014 resident in Finland by region and pension benefit

Maakunta Landskap 1) Region 1)	Vanhuseläke Ålderspension <i>Old-age pension</i>	Työkyvyttömyys- eläke Sjukpension <i>Disability pension</i>	Työttömyys- eläke Arbetslöshets- pension <i>Unemployment pension</i>	Maatalouden erityseläke Specialpension för lantbruks- företagare <i>Special pension for farmers</i>	Kaikki Samtliga All	Osa-aika eläke Deltids- pension <i>Part-time pension</i>
<b>Koko maa</b> Hela landet <i>The whole country</i>	49 440	20 987	44	741	70 951	3 378
Uusimaa	13 670	4 891	12	39	18 569	1 003
Varsinais-Suomi	4 583	1 852	5	49	6 471	294
Satakunta	2 345	882	4	25	3 241	126
Kanta-Häme	1 663	662	-	30	2 350	128
Pirkanmaa	4 321	1 957	1	49	6 307	266
Päijät-Häme	2 204	764	1	29	2 980	107
Kymenlaakso	1 742	859	-	29	2 622	97
Etelä-Karjala	1 346	473	2	21	1 838	88
Etelä-Savo	1 672	683	2	37	2 387	109
Pohjois-Savo	2 123	1 262	-	75	3 448	173
Pohjois-Karjala	1 653	757	-	34	2 426	108
Keski-Suomi	2 415	1 064	4	27	3 492	161
Etelä-Pohjanmaa	1 803	815	-	99	2 701	119
Pohjanmaa	1 680	612	1	52	2 339	163
Keski-Pohjanmaa	620	247	2	37	902	41
Pohjois-Pohjanmaa	2 949	1 755	5	75	4 758	225
Kainuu	751	418	3	11	1 178	43
Lappi	1 622	934	2	23	2 564	101
Ahvenanmaa	278	100	-	-	378	26

Eläkkeelle siirtynyt, katso sivu 28. – Pensionerad, se sidan 48. – A new retiree, see page 68

1) Landskapen, se bilaga 3. – Regions, see appendix 3.

**2.2.6 Suomessa asuvien vuonna 2014 eläkkeelle siirtyneiden keskimääräinen omaeläke, €/kk**  
 Den genomsnittliga egenpensionen för i Finland bosatta nypensionerade år 2014, €/mån  
 The average pension in one's own right of new retirees in 2014, resident in Finland, €/month

	<b>Kaikki – Samtliga – All</b>		<b>Miehet – Män – Males</b>		<b>Naiset – Kvinnor – Females</b>	
	<b>Lukumäärä</b>	<b>Keskim. omaeläke</b>	<b>Lukumäärä</b>	<b>Keskim. omaeläke</b>	<b>Lukumäärä</b>	<b>Keskim. omaeläke</b>
	<i>Antal</i>	<i>Genomsnittlig egenpension</i>	<i>Antal</i>	<i>Genomsnittlig egenpension</i>	<i>Antal</i>	<i>Genomsnittlig egenpension</i>
	<i>Number</i>	<i>Average pension in one's own right</i>	<i>Number</i>	<i>Average pension in one's own right</i>	<i>Number</i>	<i>Average pension in one's own right</i>
<b>Kaikki – Samtliga</b>						
<i>All ages</i>	70 951	1 644	34 890	1 886	36 061	1 409
16 - 19	797	622	439	622	358	623
20 - 24	1 137	633	562	631	575	634
25 - 29	750	827	397	825	353	828
30 - 34	831	1 028	402	1 045	429	1 012
35 - 39	988	1 063	486	1 137	502	992
40 - 44	1 194	1 104	568	1 184	626	1 032
45 - 49	1 925	1 120	921	1 269	1 004	982
50 - 54	3 333	1 237	1 735	1 474	1 598	979
55 - 59	6 703	1 226	3 403	1 446	3 300	1 000
60 - 64	43 260	1 786	21 220	2 047	22 040	1 534
65 - 69	9 782	2 010	4 691	2 359	5 091	1 689
70 -	251	578	66	808	185	496
<b>63–68-vuotiaana siirtyneet – 63–68-åriga nypensionerade – New retirees aged 63–68</b>						
63	25 013	1 772	12 990	2 049	12 023	1 474
64	6 631	2 061	2 735	2 431	3 896	1 802
65	6 749	1 716	3 114	2 016	3 635	1 459
66	1 263	2 500	663	2 847	600	2 116
67	643	2 640	319	3 008	324	2 277
68	1 090	2 898	570	3 309	520	2 446
<b>Vanhuuseläke</b>						
<i>Alderspension</i>						
<i>Old-age pension</i>	49 440	1 881	24 382	2 168	25 058	1 602
<b>Työkyvyttömyyseläke</b>						
<i>Sjukpension</i>						
<i>Disability pension</i>	20 987	1 096	10 189	1 232	10 798	968

**Ikäryhmittäiset luvut sisältävät vanhuus-, työkyvyttömyys-, työttömyys- ja maatalouden erityiseläkkeelle siirtyneet.**

*De åldersgruppsvisa talen omfattar nypensionerade med ålders-, sjuk- eller arbetslöshetspension eller specialpension för lantbruksföretagare.*

*Figures per age cohort include new retirees on an old-age, disability, unemployment and special pensions for farmer's.*

**Eläkkeelle siirtyneiden keskimääräinen omaeläke, katso sivu 29.**

*Genomsnittlig egenpensionen för de nypensionerade, se sidan 49.*

*The average pension in one's own right of new retirees, see page 69.*

## 2.2.7 Suomessa asuvien vuonna 2014 eläkkeelle siirtyneiden omaeläkejakauma

I Finland bosatta nypensionerade år 2014 fördelade efter egenpensionens storlek  
*New retirees in 2014, resident in Finland, by size of pension in one's own right*

Omaeläke €/kk Egenpension €/mån <i>Pension in one's own right €/month</i>	Kaikki – Samtliga – All		Miehet – Män – Males		Naiset – Kvinnor – Females	
	Lukumäärä Antal <i>Number</i>	%	Lukumäärä Antal <i>Number</i>	%	Lukumäärä Antal <i>Number</i>	%
<b>Kaikki – Samtliga</b>						
<i>All</i>	70 951	100,0	34 890	100,0	36 061	100,0
0 - 499	3 266	4,6	1 292	3,7	1 974	5,5
500 - 749	7 304	10,3	2 761	7,9	4 543	12,6
750 - 999	7 785	11,0	3 042	8,7	4 743	13,2
1 000 - 1 249	9 768	13,8	3 957	11,3	5 811	16,1
1 250 - 1 499	8 612	12,1	3 494	10,0	5 118	14,2
1 500 - 1 749	8 475	11,9	3 887	11,1	4 588	12,7
1 750 - 1 999	7 059	9,9	3 696	10,6	3 363	9,3
2 000 - 2 499	8 629	12,2	5 365	15,4	3 264	9,1
2 500 - 2 999	4 505	6,3	3 157	9,0	1 348	3,7
3 000 - 3 499	2 272	3,2	1 637	4,7	635	1,8
3 500 - 3 999	1 180	1,7	897	2,6	283	0,8
4 000 - 4 499	741	1,0	573	1,6	168	0,5
4 500 - 4 999	429	0,6	345	1,0	84	0,2
5 000 -	926	1,3	787	2,3	139	0,4
<b>Keskieläke €/kk – Medelpension €/mån – Average pension €/month</b>						
	1 644	-	1 886	-	1 409	-

**Eläkkeelle siirtyneiden keskimääräinen omaeläke, katso sivu 29.**

Genomsnittlig egenpensionen för de nypensionerade, se sidan 49.

*The average pension in one's own right of new retirees, see page 69.*





### **3 Eläkemeno**

**Pensionsutgiften**

**Pension expenditure**

### 3.1 Eläkemenno eläkelajin ja maakunnan mukaan vuonna 2014, milj. €

Pensionsutgiften efter pensionslag och landskap 2014, mn €  
*Pension expenditure by pension benefit and region in 2014, mill. €*

	Kaikki 1) Samtliga 1) <i>All 1)</i>	Vanhuus- eläkkeet Ålders- pensioner <i>Old-age pensions</i>	Työkyvyt- tömyys- eläkkeet Sjuk- pensioner <i>Disability pensions</i>	Työttömyys- eläkkeet Arbets- löshets- pensioner <i>Unemploy- ment pensions</i>	Osa-aika- eläkkeet Deltids- pensioner <i>Part-time pensions</i>	Maatalou- den erityis- eläkkeet Special- pensioner för lantbruks- företagare <i>Special pensions for farmers</i>	Perhe- eläkkeet Familje- pensioner <i>Survivors' pensions</i>
<b>Maakunta</b> Landskap 2) <i>Region 2)</i>							
<b>Yhteensä – Totalt – Total</b>	26 972,3	21 867,7	2 910,4	7,0	165,0	83,2	1 746,2
<b>Koko maa – Hela landet</b> <i>The whole country</i>	26 694,6	21 629,6	2 887,6	7,0	164,8	83,1	1 730,4
Uusimaa	7 335,1	6 116,1	650,8	0,9	50,7	3,0	467,0
Varsinais-Suomi	2 383,7	1 946,2	244,8	0,5	14,8	5,2	155,1
Satakunta	1 212,1	982,3	127,4	0,5	6,8	3,4	83,5
Kanta-Häme	910,9	746,0	92,5	0,2	5,5	2,6	58,6
Pirkanmaa	2 373,8	1 934,3	247,3	0,7	13,0	5,7	156,8
Päijät-Häme	1 072,2	880,2	107,3	0,3	5,8	2,6	68,1
Kymenlaakso	1 076,0	858,5	122,9	0,3	4,5	2,8	78,7
Etelä-Karjala	748,9	601,7	79,4	0,3	4,0	2,8	54,3
Etelä-Savo	893,4	715,3	101,4	0,3	5,9	4,7	58,8
Pohjois-Savo	1 283,7	995,3	181,5	0,4	6,9	8,6	80,8
Pohjois-Karjala	843,7	660,7	109,1	0,4	5,1	6,2	54,5
Keski-Suomi	1 325,9	1 067,4	152,5	0,4	7,6	5,2	82,6
Etelä-Pohjanmaa	907,9	714,6	112,5	0,3	6,0	10,3	57,6
Pohjanmaa	833,8	690,8	74,9	0,2	6,4	3,6	52,5
Keski-Pohjanmaa	303,2	243,1	34,3	0,1	2,1	2,1	19,4
Pohjois-Pohjanmaa	1 649,3	1 265,1	249,7	0,6	10,7	9,1	99,5
Kainuu	444,7	341,9	63,0	0,3	2,1	2,4	30,8
Lappi	956,0	752,2	126,5	0,4	5,5	2,7	61,3
Ahvenanmaa	140,2	117,7	9,9	0,0	1,4	0,1	10,4
<b>Ulkomaille maksettu</b> Betälat till utlandet <i>Paid abroad</i>	277,7	238,1	22,9	0,0	0,2	0,1	15,9

#### 1) Kaikki-sarake sisältää myös Kelan maksamat rintamalisät, lapsikorotukset ja takuueläkkeet.

I kolumnen Samtliga ingår även fronttillägg, barntillägg och garantipensions, som FPA betalar.

*The column All also includes front-veterans' supplements, child increases and guarantee pensions that Kela pays.*

#### 2) Landskapen, se bilaga 3.

*Regions, see appendix 3.*

### 3.2 Eläkemenä eläkelajin, eläkejärjestelmän ja maakunnan mukaan vuonna 2014, milj. €

Pensionsutgiften efter pensionsslag, pensionssystem och landskap 2014, mn €

*Pension expenditure by pension benefit, pension scheme and region in 2014, mill. €*

	Kaikki Samtliga <i>All</i>	Vanhuus- eläkkeet Ålders- pensioner <i>Old-age pensions</i>	Työkyvyt- tömyys- eläkkeet Sjuk- pensioner <i>Disability pensions</i>	Työttömyys- eläkkeet Arbets- löshets- pensioner <i>Unemploy- ment pensions</i>	Osa-aika- eläkkeet Deltids- pensioner <i>Part-time pensions</i>	Maatalou- den erityis- eläkkeet Special- pensioner för lantbruks- företagare <i>Special pensions for farmers</i>	Perhe- eläkkeet Familje- pensioner <i>Survivors' pensions</i>
<b>Maakunta 2)</b> Landskap 2) <i>Region 2)</i>							
<b>Työeläkkeet – Arbetspensioner – Statutory earnings-related pensions</b>							
<b>Yhteensä – Totalt – Total</b>	24 412,0	20 281,8	2 166,1	1,3	165,0	83,2	1 714,6
<b>Koko maa – Hela landet</b> <i>The whole country</i>	24 198,1	20 099,8	2 149,9	1,3	164,8	83,1	1 699,2
Uusimaa	6 921,1	5 904,9	503,0	0,2	50,7	3,0	459,3
Varsinais-Suomi	2 174,9	1 816,1	186,1	0,1	14,8	5,2	152,5
Satakunta	1 082,8	897,5	92,8	0,2	6,8	3,4	82,1
Kanta-Häme	830,2	694,0	70,5	0,0	5,5	2,6	57,5
Pirkanmaa	2 153,8	1 797,1	183,9	0,1	13,0	5,7	154,0
Päijät-Häme	968,8	815,3	78,1	0,1	5,8	2,6	66,9
Kymenlaakso	978,7	799,3	94,6	0,0	4,5	2,8	77,5
Etelä-Karjala	673,3	553,8	59,3	0,1	4,0	2,8	53,3
Etelä-Savo	780,0	639,1	72,6	0,1	5,9	4,7	57,8
Pohjois-Savo	1 120,7	893,9	132,2	0,1	6,9	8,6	79,1
Pohjois-Karjala	730,1	587,1	78,2	0,0	5,1	6,2	53,4
Keski-Suomi	1 176,2	973,0	109,5	0,0	7,6	5,2	80,8
Etelä-Pohjanmaa	777,0	623,0	81,2	0,0	6,0	10,3	56,4
Pohjanmaa	750,8	632,7	56,2	0,1	6,4	3,6	51,8
Keski-Pohjanmaa	264,4	217,2	24,0	-	2,1	2,1	19,1
Pohjois-Pohjanmaa	1 449,9	1 151,4	181,6	0,1	10,7	9,1	97,1
Kainuu	385,3	304,4	46,2	0,0	2,1	2,4	30,2
Lappi	849,5	689,3	91,9	0,1	5,5	2,7	60,0
Ahvenanmaa	130,6	110,9	7,8	0,0	1,4	0,1	10,3
<b>Ulkomaille maksettu</b> Betaldats till utlandet <i>Paid abroad</i>	213,9	181,9	16,3	-	0,2	0,1	15,5
<b>Kelan eläkkeet 1) – FPA-pensioner 1) – National pensions 1)</b>							
<b>Yhteensä – Totalt – Total</b>	2 560,2	1 586,0	744,3	5,6	-	-	31,6
<b>Koko maa – Hela landet</b> <i>The whole country</i>	2 496,4	1 529,8	737,7	5,6	-	-	31,2
Uusimaa	414,0	211,3	147,8	0,6	-	-	7,6
Varsinais-Suomi	208,8	130,1	58,7	0,4	-	-	2,6
Satakunta	129,2	84,7	34,6	0,4	-	-	1,4
Kanta-Häme	80,7	52,0	21,9	0,2	-	-	1,1
Pirkanmaa	220,0	137,3	63,4	0,5	-	-	2,8
Päijät-Häme	103,5	64,9	29,1	0,3	-	-	1,2
Kymenlaakso	97,3	59,3	28,3	0,2	-	-	1,2
Etelä-Karjala	75,6	47,9	20,1	0,2	-	-	0,9
Etelä-Savo	113,4	76,3	28,8	0,3	-	-	1,0
Pohjois-Savo	162,9	101,4	49,3	0,4	-	-	1,7
Pohjois-Karjala	113,6	73,6	30,9	0,3	-	-	1,1
Keski-Suomi	149,7	94,4	43,0	0,3	-	-	1,8
Etelä-Pohjanmaa	130,9	91,5	31,3	0,2	-	-	1,2
Pohjanmaa	83,0	58,2	18,7	0,1	-	-	0,7
Keski-Pohjanmaa	38,8	25,9	10,3	0,1	-	-	0,4
Pohjois-Pohjanmaa	199,4	113,7	68,1	0,5	-	-	2,4
Kainuu	59,5	37,6	16,8	0,2	-	-	0,6
Lappi	106,5	62,9	34,6	0,4	-	-	1,2
Ahvenanmaa	9,6	6,8	2,0	0,0	-	-	0,1
<b>Ulkomaille maksettu</b> Betaldats till utlandet <i>Paid abroad</i>	63,8	56,1	6,6	0,0	-	-	0,4

#### 1) Kaikki-sarake sisältää myös Kelan maksamat rintamalisät, lapsikorotukset ja takuueläkkeet.

I kolumnen Samtliga ingår även fronttillägg, barnstillägg och garantipensions, som FPA betalar.

*The column All also includes front-veterans' supplements, child increases and guarantee pensions that Kela pays.*

#### 2) Landskapen, se bilaga 3. – Regions, see appendix 3.

## LIITE 1

### Kansan- ja työeläkelainsäädännössä tapahtuneita muutoksia vuodesta 1980

Kansaneläkelainsäädännön muutoksista löytyy tarkempaa tietoa Kelan tilastollisesta vuosikirjasta.

- 1980 Työttömyyseläkkeen ikäraja alennettiin 55 vuoteen.  
Kansaneläkeuudistuksen ensimmäinen eli I A vaihe: muutoksia eläkkeiden rakenteeseen ja määräytymiseen. Vanhuudentukia ei enää myönnetty.
- 1981 Kansaneläkeuudistuksen I B-vaihe: muutoksia eläkkeiden määräytymiseen.
- 1982 Sairausvakuutuslain mukainen päiväraha tuli ensisijaiseksi työeläkejärjestelmän työkyvyttömyyseläkkeeseen nähden.  
1.7. tuli työeläkepuolella voimaan rintamaveteraanien varhaiseläkelaki, jonka perusteella rintamaveteraanien varhaiseläke voitiin myöntää miespuoliselle Suomessa asuvalle henkilölle, jolla on rintamasotilastunnus.  
1.9. Kansaneläkepuolella myös naiset saivat oikeuden rintamasotilaseläkkeeseen. Rintamasotilaseläke maksetaan naisille samoin perustein kuin miehille.
- 1983 Kansaneläkeuudistuksen II A-vaihe: työtulot eivät enää vaikuta kansaneläkkeen lisäosaan. Kansaneläkkeen pohja- ja lisäosasta tuli veronalaista tuloa.  
1.7. työeläkepuolella myös naiset saivat oikeuden rintamaveteraanien varhaiseläkkeeseen.
- 1984 Kansaneläkeuudistuksen II B-vaihe: muutoksia eläkkeiden määräytymiseen.
- 1985 Kansaneläkeuudistuksen III-vaihe: kansaneläkkeen lisäosaan vaikuttavat enää vain omat työeläkkeet ja niihin rinnastettavat korvaukset.
- 1986 Eläke-etuihin liitettiin kansaneläkejärjestelmässä ja työeläkejärjestelmän yksityisellä sektorilla varhennettu vanhuuseläke ja yksilöllinen varhaiseläke.  
Työeläkejärjestelmän yksityisellä sektorilla tuli voimaan eräiden työsuhteessa olevien taiteilijoiden ja toimittajien eläkelaki (TaEL).  
Työttömyyseläkkeen ikäraja päätettiin palauttaa 60 vuoteen siten, että uusia alle 60-vuotiaiden ikäluokkia ei enää oteta työttömyyseläkkeen piiriin.  
1.11. lähtien alettiin maksaa ylimääräistä rintamalisää.
- 1987 Eläke-etuihin liitettiin työeläkejärjestelmän yksityisellä sektorilla osa-aikaeläke.
- 1989 Lapsen hoitotuki muuttui vammaisetuudeksi, joten sitä ei enää lueta eläkkeeksi.  
1.7. varhennettu vanhuuseläke, yksilöllinen varhaiseläke ja osa-aikaeläke liitettiin eläke-etuihin myös työeläkejärjestelmän julkisella sektorilla.
- 1990 1.7. tuli voimaan uusi perhe-eläkelaki. Perhe-eläke myönnetään uusien sääntöjen mukaan, kun edunjäntäjän kuolema on sattunut 1.7.1990 tai sen jälkeen. Mieslesket ja työeläkejärjestelmässä tietyin edellytyksin myös entiset puoliset saivat oikeuden leskeneläkkeeseen. Työeläkepuolella lesken ja lapsen eläkkeet eriytettiin. Leskeneläke mitoitetaan vastaamaan kuoleman aiheuttamaa taloudellista menetystä siten, että eläkkeen määrää laskettaessa otetaan huomioon lesken omat tulot eli tehdään ns. eläkesovitus. Kansaneläkepuolella lasta huoltavien leskien eläkeoikeutta laajennettiin ja toisaalta lapsettomien leskien tiukennettiin. Lapseneläkkeissä ikäraja nostettiin 18 vuoteen. Lesken- ja lapseneläke muuttuivat veronalaiseksi tuloksi.

- 1991 Merimieseläkekassan myöntämät eläkkeet (MEL-eläkkeet) liitettiin muun yksityisen työeläkejärjestelmän kanssa yhteiseen vastuunjakojärjestelmään.
- 1993 Työeläkejärjestelmässä tuli voimaan laki työntekijäin eläkemaksusta. Yksityisellä sektorilla tuli voimaan laki maatalousyrittäjien luopumiskorvauksesta (LUKL).  
Julkisen sektorin uusissa työsuhteissa yleiseksi eläkeiäksi tuli 65 vuotta.
- 1994 Yksilöllisen varhaiseläkkeen alaikäraja nousi 55 vuodesta 58 vuoteen vuoden 1939 jälkeen syntyneillä.  
Yksilöllistä varhaiseläkettä saava voi palata ansiotyöhön menettämättä eläkeoikeuttaan. Ansiotulojen määrästä riippuen eläke voidaan maksaa joko puolikkaana tai se voidaan jättää kokonaan lepäämään.  
Osa-aikaeläkkeen ikäraja laski yksityisellä sektorilla samaan kuin julkisella sektorilla eli 60 vuodesta 58 vuoteen.  
Työttömyyseläkkeen saamisen ehdot tiukkenivat ja kansaneläkejärjestelmän työttömyyseläkettä koskevat säännöt yhdenmukaistettiin työeläkejärjestelmän kanssa.  
Työeläkejärjestelmässä eläkkeen vuosittainen karttumisprosentti nousi 60–64-vuotiailla 2,5 prosenttiin.  
Kansaneläkejärjestelmässä alettiin vaatia tietyn pituista Suomessa asuttua aikaa ennen eläkkeen myöntämistä. Kansaneläke ja Kelan maksama perhe-eläke suhteutettiin Suomessa asuttuun aikaan.  
ETA-lainsäädäntö tuli voimaan Suomessa.
- 1995 Yksityisellä sektorilla tuli voimaan laki maatalousyrittäjien luopumistuesta (LUTUL).
- 1996 Kansaneläke muutettiin työeläkevähenteiseksi. Ne ennen 1.1.1996 alkaneet eläkkeet, jotka eivät sisältäneet lisäosaa, poistuivat asteittain viiden vuoden kuluessa.  
Määräaikainen työkyvyttömyyseläke muutettiin kuntoutustueksi.  
Työeläkejärjestelmässä otettiin käyttöön kaksi TEL-indeksiä, työikäisen ja eläkeikäisen indeksit.  
Työeläkejärjestelmässä tiukennettiin oikeutta tulevaan aikaan sekä heikennettiin tulevan ajan karttumisprosenttia yli 50-vuotiailla siten, että 50–59-vuotiailla se on 1,2 prosenttia ja 60–64-vuotiailla 0,8 prosenttia palkasta.
- 1997 Asumistuen, hoitotuen, lapsikorotuksen ja rintamalisän saaminen ei enää riipu muun kansaneläkkeen saamisesta.
- 1998 Kaikki alle kuukauden kestävät tai TEL:n rajamäärän alittavat työsuhteet sekä kaikki kotitalouksien teettämä työ vakuutetaan TaEL:n mukaan.  
1.7. osa-aikaeläkkeen alaikäraja alennettiin 56 vuoteen. Muutos on voimassa vuoden 2002 loppuun.
- 1999 1.8. lähtien kansaneläkelain mukaista työkyvyttömyyseläkettä ei myönnetä alle 18-vuotiaalle ennen kuin hänen kuntoutumismahdollisuutensa on selvitetty.  
1.8. lähtien voi kansaneläkelain mukaisen työkyvyttömyyseläkkeen tietyin edellytyksin jättää lepäämään 6–24 kuukaudeksi.
- 2000 Yksilöllisen varhaiseläkkeen ikäraja nousi 58 vuodesta 60 vuoteen vuoden 1943 jälkeen syntyneillä. Julkisella sektorilla 1944–1946 syntyneillä ikäraja voi olla myös 58 vuotta ja 1947 syntyneillä 59 vuotta.

Työeläkejärjestelmässä työttömyyseläkkeeseen vuonna 1994 liitetty ns. tulevan ajan vaatimus poistettiin. Työttömyyseläkkeessä ei kuitenkaan enää makseta tulevan ajan eläkkeen osaa, vaan se maksetaan vasta työttömyyseläkkeen muuttuessa vanhuus- tai perhe-eläkkeeksi.

Varhennetun vanhuuseläkkeen varhennuskerroin laskettiin 0,5 prosentista 0,4 prosenttiin varhennuskuukautta kohden. Vanhuuseläkkeen lykkäyskerrointa laskettiin 1 prosentista 0,6 prosenttiin.

- 2001 Leikattujen kansaneläkkeiden ja puolisolisien maksaminen päättyi 1.1.2001.
- 2002 1.4. lähtien ikä, jota aikaisemmalta ajalta ei myönnetä kansaneläkelain mukaista työkyvyttömyyseläkettä ennen kuin hakijan kuntouttamismahdollisuudet on selvitetty, korotettiin 20 vuoteen.
- 2003 Osa-aikaeläkkeen ikäraja palautettiin 58 vuoteen vuonna 1947 ja sen jälkeen syntyneillä. Samalla osa-aikaeläkkeen aikaista vanhuuseläkkeen karttumaa alennettiin. Yksilöllistä varhaiseläkettä ei enää myönnetä vuoden 1943 jälkeen syntyneille. Julkisella sektorilla se voidaan kuitenkin myöntää myös vuosina 1944–1947 syntyneille.
- 2005 Työeläkejärjestelmässä toteutettiin mittava työeläkelakien uudistus. Kaikki 18–67-vuotiaana tehty työ, myös eläkkeen rinnalla tehty työ, kartuttaa eläkettä. Eläkettä karttuu myös tietyiltä palkattomilta sosiaalietuusajoilta. Työeläkkeen vuosittainen karttumisprosentti nousi 53–62-vuotiailla 1,9 prosenttiin ja 63–67-vuotiailla 4,5 prosenttiin.
- Työeläkkeiden yhteensovituksesta luovuttiin.
- Työeläkejärjestelmän indeksikorotussääntöjä muutettiin. Kaikkia eläkkeitä korotetaan iästä riippumatta työeläkeindeksillä (aikaisemmin eläkeikäisen indeksi). Palkkakerrointa käytetään työaikaisten ansioiden, yrittäjätulojen ja työeläkelaeissa käytettyjen rajamäärien sekä vapaakirjojen tarkistamiseen. Puoliväli-indeksiä (aikaisemmin työikäisen indeksi) käytetään eläkkeiden laskemiseen niissä tapauksissa, joissa eläke lasketaan ennen vuotta 2005 voimassa olleiden säännösten mukaan.
- Työntekijäin eläkemaksua korotettiin 53 vuotta täyttäneiden osalta 4,6 prosentista 5,8 prosenttiin.
- Vanhuuseläkkeelle voi työeläkejärjestelmässä siirtyä joustavasti 63–68 vuoden iässä. Lykkäyskorotuksen voi saada 68 vuoden iän täyttämisen jälkeen. Korotus pienennettiin 0,4 prosenttiin. Kansaneläkejärjestelmässä vanhuuseläkkeen ja lykkäyskorotuksen ikäraja pysyi ennallaan eli 65 vuotena.
- Varhennetun vanhuuseläkkeen ikäraja nostettiin 60 vuodesta 62 vuoteen. Ennen vuotta 1945 syntyneillä ikäraja säilytettiin ennallaan.
- Työttömyyseläke lakkaa vähitellen. Ennen vuotta 1950 syntyneillä säilytettiin oikeus työttömyyseläkkeeseen entisiin ehdoin.
- 1.5 tuli voimaan laki pitkäaikaistyöttömien eläketuesta. Sen mukaan henkilölle, joka on täyttänyt eläketuen saamisedellytykset, myönnetään vanhuuseläke varhentamattomana jo 62-vuotiaana sekä työ- että kansaneläkejärjestelmästä.
- 2007 Yksityisellä sektorilla tuli voimaan uusi eläkelaki TyEL, joka yhdisti entiset työntekijöitä koskevat eläkelait TEL:n, LEL:n ja TaEL:n.
- 2008 Kansaneläkelainsäädännön muutokset:  
Kansaneläke-käsite muuttui. Eläkkeensaajan hoitotukea ja asumistukea ei enää lueta eläkkeeksi.

Kuntien kalleusluokitus ei enää vaikuta eläkkeen suuruuteen. Eläke määräytyy entisen kalliimman kuntaryhmän mukaisesti.

Pienimmän maksettavan eläkkeen alarajaa laskettiin.

Eläkkeiden täyttä määrää korotettiin.

Laitshoito ei enää alenna eläkkeen määrää.

- 2010 Työkyvyttömyyseläkkeellä olevien työhön paluuta helpotettiin määräaikaisella lailla, joka on voimassa 1.1.2010–31.12.2013. Työkyvyttömyyseläkkeensaajalla on oikeus ansaita eläkkeensä rinnalla ainakin 600 €/kk. Lisäksi eläke voidaan jättää lepäämään työssäkäynnin ajaksi. Tämä on ollut mahdollista kansaneläkejärjestelmässä jo aikaisemminkin.
- Työeläkelainsäädännön muutokset:
- Osa-aika-eläkkeen alaikäraja nousi 60 vuoteen. Samalla muuttui eläkkeen karttuminen osa-aika-eläkkeellä oloajalta. Eläkettä karttuu vain työansioista, ei enää osa-aika-eläkkeen osuudesta. Muutokset koskevat vuonna 1953 tai sen jälkeen syntyneitä.
- Työkyvyttömyyseläkkeen ns. tulevan ajan karttuma ikävuosien 50 ja 63 välillä nousi 1,3 prosentista 1,5 prosenttiin.
- Alle 51-vuotiaana työkyvyttömäksi tulleen eläkkeeseen maksettiin ensimmäisen kerran kertakorotus. Korotuksen saavat ne, joiden eläke on jatkunut yhtäjaksoisesti viisi vuotta tai kauemmin. Mitä nuorempana työkyvyttömyyseläke on alkanut, sitä suurempi korotus on. Korotus tehdään kuhunkin eläkkeeseen vain kerran.
- Elinaikakerroin vaikutti eläkkeisiin ensimmäisen kerran. Kerroin pienentää alkavan työeläkkeen määrää.
- 2011 Laki takuueläkkeestä tuli voimaan 1.3. Takuueläke turvaa Suomessa asuvalle henkilölle tietyn suuruisen vähimmäiseläkkeen.
- 2012 1950-luvulla syntynyt 62 vuotta täyttänyt pitkäaikaistyötön voi tietyn edellytyksin saada vanhuuseläkkeen ilman varhennusvähennystä.
- 2013 Työeläkejärjestelmästä poistui mahdollisuus jäädä varhennetulle vanhuuseläkkeelle. Muutos koski vuonna 1952 tai sen jälkeen syntyneitä.
- Osa-aika-eläkkeen alaikäraja nousi vuonna 1954 tai sen jälkeen syntyneillä 61 vuoteen.
- Kansaneläkejärjestelmässä varhennetun vanhuuseläkkeen alaikäraja muuttui 63 vuoteen. Vuonna 1951 tai sitä ennen syntyneet voivat saada varhennetun vanhuuseläkkeen edelleen 62 vuoden iässä.
- Kansaneläkejärjestelmässä vanhuuseläke työttömyyspäivärahan lisäpäiväoikeuden perusteella voidaan myöntää aikaisintaan 63 vuoden iässä. Vuonna 1957 ja sitä ennen syntyneillä säilyi edelleen oikeus vanhuuseläkkeeseen lisäpäiväoikeuden perusteella 62 vuoden iässä.
- 2014 Työkyvyttömyyseläkkeellä olevien työhön paluun edistämistä koskevaa lakia jatkettiin vuoden 2016 loppuun.

**BILAGA 1****Ändringar i folk- och arbetspensionslagstiftningen fr.o.m. år 1980**

Närmare information om ändringarna i folkpensionslagstiftningen finns i FPAs statistiska årsbok.

- 1980 Åldersgränsen för arbetslöshetspension sänktes till 55 år.  
Folkpensionsreformens första etapp, dvs. I A: ändringar i pensionernas struktur och i fastställandet av pensionerna. Nya ålderdomsstöd beviljades inte längre.
- 1981 Folkpensionsreformens etapp I B: ändringar i fastställandet av pensionen.
- 1982 Dagpenningen enligt sjukförsäkringslagen blev primär i förhållande till arbetspensionssystemets sjukpension.  
Den 1 juli trädde lagen om förtidspension för frontveteraner i kraft inom arbetspensionssystemet. På basis av den nya lagen kan i Finland bosatta män som har frontmannatecken beviljas förtidspension för frontveteraner.  
Den 1 september fick även kvinnor rätt till frontmannapension inom folkpensionssystemet. Frontmannapension utbetalas till kvinnor på samma grunder som till män.
- 1983 Folkpensionsreformens etapp II A: förvärvsinkomsterna inverkar inte längre på folkpensionens tilläggsdel. Folkpensionens bas- och tilläggsdel blev skattepliktiga.  
Inom arbetspensionssystemet fick den 1 juli också kvinnor rätt till förtidspension för frontveteraner.
- 1984 Folkpensionsreformens etapp II B: ändringar i fastställandet av pensionen.
- 1985 Folkpensionsreformens etapp III: endast pensionstagarens egna arbetspensioner och med dem jämförbara ersättningar inverkar på folkpensionens tilläggsdel.
- 1986 Förtida ålderspension och individuell förtidspension fogades till förmånerna inom folkpensionssystemet och arbetspensionssystemet inom den privata sektorn.  
Lagen om pension för vissa redaktörer och konstnärer i arbetsförhållande (KoPL) trädde i kraft inom den privata sektorns arbetspensionssystem.  
Åldersgränsen för arbetslöshetspension återställdes till 60 år på så sätt att nya åldersgrupper inte mer omfattas av rätten till arbetslöshetspension.  
Från den 1 november började extra fronttillägg utbetalas.
- 1987 Deltidspension infördes inom den privata sektorns arbetspensionssystem.
- 1989 Vårdbidraget för barn blev en handikappförmån och räknades inte längre som pension.  
Den 1 juli infördes förtida ålderspension, individuell förtidspension och deltidspension också inom den privata sektorns arbetspensionssystem.
- 1990 Den 1 juli trädde en ny lag om familjepension i kraft. Familjepension beviljas enligt de nya reglerna när förmånslåtare avlidit 1.7.1990 eller därefter. Även änklingar och inom arbetspensionssystemet under vissa förutsättningar även tidigare make fick rätt till efterlevandepension. Inom arbetspensionssystemet särskildes efterlevandepension och barnpension. Efterlevandepensionen ställs nu i proportion till den ekonomiska förlust som förmånslåtarens död medfört, genom att den efterlevande makens inkomst beaktas när pensionsbeloppet fastställs vid en s.k. pensionsjämkning. Inom folkpensionssystemet utvidgades pensionsrätten för efterlevande make som har vårdnad om barn, medan villkoren för pension till barnlös efterlevande make blev snävare. Åldersgränsen för barnpension höjdes till 18 år. Efterlevandepension och barnpension blev skattepliktig inkomst.



- 1991 Pensioner som beviljas av Sjömanspensionskassan (SjPL-pensioner) anslöts till arbetspensionssystemets gemensamma ansvarsfördelningssystem.
- 1993 Inom arbetspensionssystemet trädde lagen om arbetstagares pensionsavgift i kraft. Inom den privata sektorn trädde lagen om avträdelsetersättning för lantbruksföretagare (AvEL) i kraft. Inom den offentliga sektorn ändrades den allmänna pensionsåldern för nya anställningar till 65 år.
- 1994 Åldersgränsen för individuell förtidspension höjdes från 55 år till 58 år för personer födda efter år 1939. Den som får individuell förtidspension kan återgå till förvärvsarbete utan att förlora sin rätt till pension. Beroende på inkomsternas storlek kan pensionen betalas ut till halva beloppet eller avbrytas och lämnas vilande. Åldersgränsen för deltidspension sänktes inom den privata sektorn från 60 år till 58 år, som är den åldersgräns som tillämpas inom den offentliga sektorn. Villkoren för arbetslöshetspension blev strängare och folkpensionssystemets regler för arbetslöshetspension ändrades så att de överensstämmer med arbetspensionssystemets regler. Inom arbetspensionssystemet höjdes den årliga intjäningsprocenten för 60–64-åringar till 2,5 procent. Inom folkpensionssystemet började man kräva en viss bosättningstid i Finland för beviljande av pension. Folkpensionen och familjepension som Folkpensionsanstalten utbetalar ställs i relation till bosättningstiden i Finland. EES-lagstiftningen trädde i kraft i Finland.
- 1995 Inom den privata sektorn trädde lagen om avträdelsetöd för lantbruksföretagare (AvSL) i kraft.
- 1996 Folkpensionen ändrades så att den blev arbetspensionsavhängig. De pensioner som börjat utbetalas före 1.1.1996 och som inte innehöll någon tilläggsdel, upphörde gradvis inom loppet av fem år. Tidsbunden sjukpension ändrades till rehabiliteringsstöd. Inom arbetspensionssystemet tog man i bruk två olika APL-index, index för personer i förvärvsaktiv ålder och index för personer i pensionsålder. Inom arbetspensionssystemet skärptes villkoren för rätt till återstående tid. Samtidigt sänktes intjäningsprocenterna för återstående tid för personer över 50 år så att intjäningsprocenten blev 1,2 procent av lönen för personer i åldern 50–59 år och 0,8 procent av lönen för personer i åldern 60–64 år.
- 1997 Beviljandet av bostadsbidrag, vårdbidrag och fronttillägg är oberoende av om övrig folkpension beviljas.
- 1998 Alla anställningar som varar kortare tid än en månad eller där inkomsten inte överstiger minimiinkomstgränsen enligt APL samt allt arbete som privata hushåll låter utföra försäkras enligt KoPL. Den 1 juli sänktes den nedre åldersgränsen för deltidspension till 56 år. Ändringen gäller till slutet av år 2002.
- 1999 Från den 1 augusti beviljas inte sjukpension enligt folkpensionslagen till en person under 18 år förrän hans eller hennes rehabiliteringsmöjligheter har utretts.

Från den 1 augusti kan sjukpension enligt folkpensionslagen under vissa förutsättningar lämnas vilande för 6-24 månader.

- 2000 Åldersgränsen för individuell förtidspension höjdes från 58 år till 60 år för personer födda efter år 1943. Inom den offentliga sektorn kan åldersgränsen vara 58 år också för personer födda åren 1944–1946 och 59 år för personer födda år 1947.
- Inom arbetspensionssystemet frångicks kravet på s.k. återstående tid, som anslutits till villkoren för beviljande av arbetslöshetspension år 1944. Till arbetslöshetspensionen fogas inte längre någon pensionsdel för återstående tid, utan den betalas först när arbetslöshetspensionen ändras till ålders- eller familjepension.
- Minskingsprocenten för förtida ålderspension sänktes från 0,5 procent till 0,4 procent per månad med vilken pensionen tidigareläggs. Procenten för uppskjutet uttag av ålderspension sänktes från 1 procent till 0,6 procent.
- 2001 Betalningen av beskurna folkpensioner och maketillägg upphörde 1.1.2001.
- 2002 Den 1 april höjdes den ålder, före vilken sjukpension enligt folkpensionslagen inte beviljas förrän sökandes rehabiliteringsmöjligheter har utretts, till 20 år.
- 2003 Åldersgränsen för deltidspension återställdes till 58 år för personer födda år 1947 eller därefter. Samtidigt sänktes ålderspensionstillväxten under tiden med deltidspension. Individuell förtidspension beviljas inte längre personer som är födda efter 1943. Inom den offentliga sektorn kan individuell förtidspension dock beviljas även personer födda 1944–1947.
- 2005 Inom arbetspensionssystemet genomfördes en stor reform av arbetspensionslagarna. Allt arbete i åldern 18–67 år, även arbete vid sidan av pension, ger ny pensionstillväxt. Pensionen tillväxer också för tider då den försäkrade inte har fått lön utan vissa sociala förmåner. Den årliga tillväxtprocenten för arbetspension höjdes till 1,9 procent för personer i åldern 53–62 år och till 4,5 procent för personer i åldern 63–67 år.
- Samordningen av arbetspensioner slopades.
- Reglerna för indexjustering inom arbetspensionssystemet ändrades. Alla pensioner uppräknas med arbetspensionsindex (tidigare index för personer i pensionsålder), oberoende av pensionstagarens ålder. Lönekoeficienten används för justering av förvärvsinkomsterna under den förvärvsaktiva tiden, företagarens inkomsterna, gränsbeloppen i arbetspensionslagarna samt fribreven. Halvvägsindex (tidigare index för personer i förvärvsaktiv ålder) används vid pensionsberäkningen i de fall där pensionen beräknas enligt bestämmelser som gällde före 2005.
- Arbetstagarens pensionsavgift höjdes från 4,6 procent till 5,8 procent för dem som fyllt 53 år.
- Inom arbetspensionssystemet kan man gå i pension efter eget val i 63–68 års ålder. Uppskovsförhöjning kan man få efter 68 års ålder. Förhöjningen minskade till 0,4 procent. Inom folkpensionssystemet behölls åldersgränsen 65 år för ålderspension och uppskovsförhöjning.
- Åldersgränsen för förtida ålderspension höjdes från 60 till 62 år. För dem som är födda 1945 bibehölls den tidigare åldersgränsen.
- Arbetslöshetspensionen avskaffas småningom. De som är födda före 1950 bibehåller rätten till arbetslöshetspension på tidigare villkor.
- Den 1 maj trädde en lag om pensionsstöd för långtidsarbetslösa i kraft. Personer som uppfyller villkoren för erhållande av pensionsstöd för långtidsarbetslösa får ålderspension utan förtidsminskning redan vid 62 års ålder enligt både folkpensions- och arbetspensionssystemet.

- 2007 Inom privata sektorn trädde det i kraft en ny lag om pension för arbetstagare (ArPL), där de tidigare lagarna om pension för arbetstagare APL, KAPL och KoPL slogs samman.
- 2008 **Ändringar i folkpensionslagstiftningen:**  
 Begreppet folkpension ändrades. Vårdbidrag och bostadsbidrag till pensionstagare räknas inte längre som pension.  
 Dyrortsklassificeringen påverkar inte längre pensionsbeloppet. Pensionen bestäms enligt den tidigare dyrare kommungruppen.  
 Gränsen för minsta pension som utbetalas sänktes.  
 Pensionernas fulla belopp höjdes.  
 Anstaltsvård minskar inte längre pensionens belopp.
- 2010 För att göra det lättare för sjukpensionärer att återgå i arbete stiftades en temporär lag som gäller 1.1.2010–31.12.2013. Sjukpensionärer har rätt att förtjäna åtminstone 600 €/mån medan de får pension. Pensionen kan också lämnas vilande för den tid som pensionstagaren arbetar. Inom folkpensionssystemet har det varit möjligt redan tidigare.  
**Ändringar i arbetspensionslagstiftningen:**  
 Åldersgränsen för deltidspension höjdes till 60 år. Samtidigt ändrades pensionstillväxten under tiden med deltidspension. Pension tillväxer endast för arbetsinkomster, inte längre för deltidspensionens andel. Ändringarna gäller personer som är födda 1953 eller senare.  
 I sjukpensioner höjdes pensionstillväxten för så kallad återstående tid i åldern 50–63 år från 1,3 procent till 1,5 procent.  
 Engångsförhöjningar av pensioner till personer som blivit arbetsoförmögna före 51 års ålder betalades ut för första gången. De vilkas pension har fortgått fem år eller mer utan avbrott får förhöjningen till godo. Ju yngre pensionstagaren var när pensionen började, desto större är förhöjningen. Varje pension förhöjs endast en gång. Livslängdskoefficienten påverkade pensionerna för första gången. Koefficienten minskar beloppet av begynnande arbetspensioner.
- 2011 Lagen om garantipension trädde i kraft 1.3. Garantipensionen garanterar att personer som är bosatta i Finland får en viss. minimipension.
- 2012 En långtidsarbetslös person född på 1950-talet och som fyllt 62 år kan under vissa förutsättningar få ålderspension utan förtidsminskning.
- 2013 Inom arbetspensionssystemet avskaffades möjligheten att gå i förtida ålderspension. Ändringen gällde personer som är födda år 1952 eller senare.  
 Åldersgränsen för deltidspension höjdes till 61 år för personer som är födda år 1954 eller senare.  
 I folkpensionssystemet ändrades den nedre åldersgränsen för förtida ålderspension till 63 år. De som är födda 1951 eller tidigare kan fortfarande få förtida ålderspension vid 62 års ålder.  
 I folkpensionssystemet kan ålderspension på basis av rätten till arbetslöshetsdagpenning för tilläggsdagar beviljas tidigast vid 63 års ålder. Personer födda 1957 och tidigare har fortfarande rätt till ålderspension på basis av rätten till tilläggsdagar vid 62 års ålder.
- 2014 Lagen om främjande av sjukpensionärers återgång i arbete gäller till utgången av år 2016.

## APPENDIX 1

### Changes to the legislation on national pensions and statutory earnings-related pensions since 1980

More detailed information about changes to the legislation on national pensions is available in the Statistical Yearbook of the Social Insurance Institution.

- 1980 The age limit for the unemployment pension was lowered to 55 years.  
The first phase, phase I A, of the national pension reform: changes to the structure and determination of the pensions. Old-age allowances were no longer granted.
- 1981 Phase I B of the national pension reform: changes to the determination of the pensions.
- 1982 Sickness allowance became primary in relation to a disability pension from the earnings-related pension scheme.  
In the earnings-related pension scheme, an Act on Early Pensions for Front-Veterans took effect 1 July. On the basis of the Act, an early pension for front-veterans could be granted to a male person living in Finland who has a front-veterans' service badge.  
1 September in the national pension scheme also women became entitled to front-veterans' pensions. Front-veterans' pensions are paid to women on the same grounds as to men.
- 1983 Phase II A of the national pension reform: earnings from work no longer affect the basic amount addition of the national pension. The basic amount and the basic amount addition of the national pension became taxable income.  
1 July in the earnings-related pension scheme also women become entitled to front-veterans' early retirement pension.
- 1984 Phase II B of the national pension reform: changes to the determination of the pensions.
- 1985 Phase III of the national pension reform: the basic amount addition of the national pension is now only affected by the person's own earnings-related pensions and comparable compensations.
- 1986 In the national pension scheme and the earnings-related pension scheme of the private sector the early old-age pension and the individual early retirement pension were added to the pension benefits.  
In the earnings-related pension scheme of the private sector the Freelance Employees' Pensions Act (TaEL) took effect.  
A decision was taken to change the age limit for the unemployment pension back to 60 years so that new age groups under the age of 60 are no longer entitled to an unemployment pension.  
From 1 November additional front-veteran's supplement has been paid.
- 1987 The part-time pension was added to the pension benefits in the earnings-related pension scheme of the private sector.
- 1989 Child care allowance became a benefit for disabled persons. Thus it is no longer regarded as a pension.  
1 July the early old-age pension, individual early retirement pension and part-time pension were added to the pension benefits also in the earnings-related pension scheme of the public sector.

- 1990 1 July the new Survivors' Pensions Act took effect. The survivors' pension is granted according to the new rules when the death of the deceased occurs 1 July 1990 or later. Widowers and, in the earnings-related pension scheme, on certain grounds also former spouses became entitled to a surviving spouse's pension. In the earnings-related pension scheme the pensions for the surviving spouse and for the children were separated. The surviving spouse's pension is dimensioned to correspond to the economic loss caused by the death so that the surviving spouse's own incomes are taken into account when calculating the pension, i.e. an integration of the surviving spouse's pension is carried out. In the national pension scheme the entitlement of surviving spouses who care for a child to a pension was broadened and, on the other hand, the entitlement of childless surviving spouses to a pension was made stricter. In orphan's pensions the age limit was increased to 18 years. The surviving spouse's pension and the orphan's pension became taxable income.
- 1991 Pensions awarded by the Seamen's Pension Fund (MEL pensions) were linked to the common system for division of liabilities with the rest of the earnings-related pension scheme of the private sector.
- 1993 In the earnings-related pension scheme the Act on Employee's Pension Contribution took effect.  
In the private sector the Act on Farm-Closure Compensation for Farmers (LUKL) took effect.  
The retirement age for new employment contracts in the public sector was set at 65 years.
- 1994 The lower age limit for the individual early retirement pension was increased from 55 to 58 years for persons born after 1939.  
The recipient of an individual early retirement pension may return to work without losing the right to the pension. Depending on the amount of earnings, the pension may be paid either to half the amount or be suspended completely.  
The age limit for the part-time pension in the private sector was lowered to the same as in the public sector, i.e. from 60 years to 58 years.  
The entitlement criteria for the unemployment pension were tightened and the rules on the unemployment pension in the national pension scheme were harmonised with those of the earnings-related pension scheme.  
In the earnings-related pension scheme the annual accrual rate was increased to 2.5 per cent for persons aged 60–64.  
The national pension scheme started requiring a certain minimum time of residence in Finland before a pension can be awarded. The national pension and the survivors' pension paid by the Social Insurance Institution were made proportional to the time of residence in Finland.  
The EEA legislation took effect in Finland.
- 1995 In the private sector the Act on Farmers' Early Retirement Aid (LUTUL) took effect.
- 1996 The national pension was made proportional to the earnings-related pension. The pensions which had started before 1 January 1996 and which did not include a basic amount addition were gradually phased out over five years.  
The time-limited disability pension was changed to cash rehabilitation benefit.  
Two TEL indices were taken into use in the earnings-related pension scheme, the index for persons of working age and the index for persons of retirement age.

In the earnings-related pension scheme the entitlement criteria for projected pensionable service were tightened and the accrual rate for projected pensionable service was lowered for persons aged over 50, being 1.2% of the wage between ages 50 and 59 and 0.8% between ages 60 and 64.

- 1997 Receiving pensioners' housing allowance, pensioners' care allowance, child increase and front-veterans' supplement is no longer dependent on the receipt of some other national pension.
- 1998 All employment contracts lasting for less than a month or where the minimum earnings limit in TEL is not reached as well as all work where a private household is the employer are insured under TaEL.  
1 July the lower age limit for the part-time pension was lowered to 56 years. The change is in force to the end of 2002.
- 1999 From 1 August disability pensions under the National Pensions Act are not granted to persons aged under 18 until the person's prospects for rehabilitation have been clarified.  
From 1 August a disability pension under the National Pensions Act may on certain conditions be suspended for 6–24 months.
- 2000 The age limit for the individual early retirement pension was increased from 58 to 60 years for persons born after 1943. In the public sector the age limit may also be 58 years for persons born in 1944–1946 and 59 years for persons born in 1947.  
In the earnings-related pension scheme the requirement of right to a pension for so-called projected pensionable service linked to the unemployment pension in 1994 was abolished. A pension component for projected pensionable service is no longer added to the unemployment pension, however, but instead it is only paid when the unemployment pension is changed to an old-age pension or a survivors' pension.  
The abate for early retirement in the early old-age pension was decreased from 0.5 to 0.4 per cent for each month that the pension is taken early. The increment for deferred retirement in the old-age pension was decreased from 1 to 0.6 per cent.
- 2001 Payment of reduced national pensions and of spouse increases ended 1 January 2001.
- 2002 From 1 April the age before which a disability pension under the National Pensions Act is not granted until the applicant's rehabilitation prospects are clarified, was increased to 20 years.
- 2003 The age limit for the part-time pension was changed back to 58 years for persons born in 1947 and later. Simultaneously the pension accrual for old-age pension rights during the part-time pension was weakened somewhat.  
The individual early retirement pension is no longer granted to persons born after 1943. In the public sector the pension may still be granted also to persons born in 1944–1947.
- 2005 In the earnings-related pension scheme an extensive pension reform was carried out. All work carried out between the ages of 18 and 67, also work carried out while receiving a pension, accrues pension rights. A pension also accrues for certain unpaid periods with social security benefits. The annual accrual rate for the earnings-related pension was increased to 1.9 per cent for persons aged 53–62 and to 4.5 per cent for persons aged 63–67.  
Integration of the earnings-related pensions was discontinued.

The indexation rules of the earnings-related pension scheme were changed. All pensions are revalued in line with the earnings-related pension index (previously index for persons of retirement age) regardless of the person's age. The wage coefficient is used to revalue earnings from work, self-employed persons' incomes and the limit amounts in the acts on the earnings-related pension as well as vested pensions. The halfway index (previously index for persons of working age) is used when calculating pensions in cases where the pension is calculated according to the rules which were in force before 2005.

The employee's pension contribution was increased from 4.6 per cent to 5.8 per cent for persons who have reached the age of 53.

In the earnings-related pension scheme it is possible to take the old-age pension flexibly between the ages of 63 and 68. The increment for deferred retirement may be awarded after the person reaches the age of 68. The increment was reduced to 0.4 per cent. In the national pension scheme the age limit for the old-age pension and the increment for deferred retirement remained unchanged, i.e. years.

The age limit for the early old-age pension was increased from 60 to 62. For persons born before 1945 the age limit remained unchanged.

The unemployment pension is gradually phased out. Persons born before 1950 retained the right to an unemployment pension on previous grounds.

1.5 The Act on Pension Assistance for Long-Term Unemployed Persons took effect. According to the Act, a person who has met the entitlement criteria for pension assistance is awarded an old-age pension without any reduction for early retirement at the age of 62 from both the earnings-related and the national pension scheme.

2007 In the private sector the new Employees Pensions Act (TyEL) took effect and the act unified the previous pension acts for employees, TEL, LEL and TaEL into one single act.

2008 Changes to the legislation on national pensions:  
 The national pension concept changed. The care and housing allowance of a pension recipient are no longer considered as pension.  
 The cost-of-living category of municipalities no longer affect the size of the pension. Pension is determined based on what was previously the higher municipal cost-of-living category.  
 The lower limit for the smallest pension to paid was reduced.  
 The full pension amount was raised.  
 Institutional care no longer serves to lower the pension amount.

2010 Returning to work from a disability pension was made easier with a temporary act that is in force between 1 January 2010–31 December 2013. A disability pension recipient has the right to earn at least EUR 600/month alongside receiving the pension. The pension may also be left resting for a period of time spent working. This has already previously been possible in the national pension scheme.

Changes to statutory earnings-related pension legislation:

The lower age limit of the part-time pension rose to 60 years. At the same time, pension accrual during time spent in part-time retirement changed. Pension is accrued only from earnings from work, no longer from the part-time pension share. Changes only apply to those born in 1953 or later.

The disability pension accrual based on projected pensionable service between the ages of 50 and 63 rose from 1.3 per cent to 1.5 per cent.

For the first time, a lump-sum increase to the pension was paid out to those who have become disabled before the age of 51. The increase is paid out to those whose pension has been running without interruption for five years or more. The younger the retiree at the onset of disability, the bigger the increase. The increase is made only once to each pension.

The life expectancy coefficient also affected the pensions for the first time. The coefficient decreases the amount of new statutory earnings-related pensions.

- 2011 The Act on Guarantee Pensions came into effect on 1.3. The guarantee pension ensures a minimum pension of a certain size for a person resident in Finland.
- 2012 A person born in the 1950s, who has turned 62 and has been unemployed long-term may, provided certain conditions are met, receive old-age pension without the reduction for early retirement.
- 2013 The possibility to retire on an early old-age pension under the earnings-related pension system was abolished. This amendment applies to persons born in 1952 or later.
- The earliest eligibility age for part-time pension rose to 61 years for those born in 1954 or later.
- In the national pension scheme the earliest eligibility age for an early old-age pension changed to 63 years. Persons born in 1951 or earlier may still be granted an early old-age pension at age 62.
- In the national pension scheme, an old-age pension granted based on the right of additional days of unemployment security may be granted at the earliest at age 63. For persons born in 1957 or earlier, the age limit will remain at 62 years.
- 2014 The act that promotes people on a disability pension to return to work was extended until the end of 2016.



## LIITE 2

## Työkyvyttömyyseläkkeiden diagnoosikoodit

Suomessa ICD-10 tautiluokitus otettiin käyttöön vuoden 1996 alusta. Edellistä luokitusta, ICD-9, käytettiin vuosina 1987–1995 ja siihen konvertoitiin myös kaikki sitä ennen käytössä olleet luokitukset. Uusimmassa luokituksessa tämä ei ole mahdollista. Niinpä pääsääntöisesti julkaisun taulukoissa työkyvyttömyyden syyn mukaan eriteltyt tapaukset on jouduttu luokittelemaan kum-  
paakin luokitusta käyttäen. Oheisessa luettelossa on esitetty sairausryhmien koodikohtainen sisältö.

Sairausryhmä	ICD-9 koodi	ICD-10 koodi
<b>I Tartunta- ja loistaudit</b>	<b>001-134, 136-139</b>	<b>A00-B99</b>
- Tuberkuloosi	010-018, 137	A15-A19, B90
<b>II Kasvaimet</b>	<b>140-239</b>	<b>C00-D49</b>
- Pahanlaatuiset kasvaimet	140-208	C00-C97
<b>IV Umpieritys-, ravitsemus- ja aineen- vaihduintasairaudet</b>	<b>240-273, 275-278, 330</b>	<b>E00-E99</b>
- Diabetes	250	E10-E14
<b>V Mielenterveyden ja käyttäytymisen häiriöt</b>	<b>290-319</b>	<b>F00-F99</b>
- Lääkkeiden ja päihteiden aiheuttamat elimel- liset aivo-oireyhtymät ja käyttäytymisen häiriöt	291, 292, 303-305	F10-F19
- Skitsofrenia, neuroosit, mieliala-, persoonal- lisuus- ja käytöshäiriöt ym.	295-298, 300, 301, 307, 309, 312-314	F20-F48, F60-F69, F90-F98
- Skitsofrenia, skitsotyypiset ja harha- luuloisuushäiriöt 1)		F20-F29
- Mielialahäiriöt 1)		F30-F39
- Neuroottiset, stressiin liittyvät ja somatoforiset häiriöt 1)		F40-F48
- Psykkisen kehityksen häiriöt	299, 315	F80-F89
- Älyllinen kehitysvammaisuus	317-319	F70-F79
<b>VI Hermoston sairaudet</b>	<b>320-329, 331-359, 435</b>	<b>G00-G99</b>
- Pesäkekovettumatauti (MS-tauti)	340	G35
- Epilepsia	345	G40, G41
<b>VII Silmän ja sen apuelinten sairaudet</b>	<b>360-379</b>	<b>H00-H59</b>
<b>VIII Korvan ja kartiolasäkkeen sairaudet</b>	<b>380-389</b>	<b>H60-H99</b>
<b>IX Verenkiertoelinten sairaudet</b>	<b>390-434, 436-445, 447-459</b>	<b>I00-I99</b>
- Verenpainesairaudet	401-405	I10-I15
- Iskeemiset sydänsairaudet	410-414	I20-I25
- Aivoverisuonien sairaudet	430-434, 436-438	I60-I69
<b>X Hengityselinten sairaudet</b>	<b>460-519</b>	<b>J00-J99</b>
- Astma	493	J45, J46
- Muut pitkäaikaiset alahengitysteiden sairaudet	490-492, 494, 496	J40-J44, J47
<b>XI Ruuansulatuselinten sairaudet</b>	<b>520-579</b>	<b>K00-K99</b>
<b>XII Ihon ja ihonalaiskudoksen sairaudet</b>	<b>680-709</b>	<b>L00-L99</b>
<b>XIII Tuki- ja liikuntaelinten sekä sidekudoksen sairaudet</b>	<b>274, 446, 710-739</b>	<b>M00-M99</b>
- Nivelreuma	714	M05, M06, M08
- Nivelrikkko	715	M15-M19
- Selkäsairaudet:		
- Selkärankareuma	720	M45, M46
- Spondyloosi	721	M47
- Muu selkäsairaus	722-724, 737, 738	M40-M43, M48-M54
<b>XIV Virtsa- ja sukupuoliel. sairaudet</b>	<b>580-629</b>	<b>N00-N99</b>
<b>XVII Synnynnäiset epämuodostumat, epämuotoisuudet ja kromosomipoikkeavuudet</b>	<b>740-759</b>	<b>Q00-Q99</b>
- Lihasten ja luiden synnynnäiset epämuodostumat	754-756	Q65-Q79
<b>XIX Vammat, myrkytykset ja eräät muut ulkoisten syiden seuraukset</b>	<b>800-999</b>	<b>S00-T99</b>
- Murtumat	800-828	S02, S12, S22, S32, S42, S52, S62, S72, S82, S92, T02, T08, T10, T12

## Muut sairaudet

1) Vain työkyvyttömyyseläkkeelle siirtyneiden tauluissa 2.2.2 ja 2.2.3.

## BILAGA 2

## Diagnoskoderna för sjukpensioner

ICD-10 sjukdomsklassificeringen togs i bruk i Finland i början av år 1996. Den föregående, ICD-9, användes åren 1987–1995 och till den konverterades också alla tidigare klassificeringar. I fråga om ICD-10 är en sådan konvertering inte möjlig, och därför har de fall orsakade av arbets-oförmågan uppges huvudsakligen klassificerats enligt både ICD-9 och ICD-10 i tabellerna. Nedan en företeckning över sjukdomsgrupperna och deras koder.

Sjukdomsgrupp	kod enligt ICD-9	kod enligt ICD-10
<b>I Infektionssjukdomar och parasitsjukdomar</b>	<b>001-134, 136-139</b>	<b>A00-B99</b>
- Tuberkulos	010-018, 137	A15-A19, B90
<b>II Tumörer</b>	<b>140-239</b>	<b>C00-D49</b>
- Maligna tumörer	140-208	C00-C97
<b>IV Endokrina sjukdomar, nutritionsrubbnings- och ämnesomsättningsjukdomar</b>	<b>240-273, 275-278, 330</b>	<b>E00-E99</b>
- Diabetes	250	E10-E14
<b>V Psykiska sjukdomar och syndrom samt beteendestörningar</b>	<b>290-319</b>	<b>F00-F99</b>
- Psykiska störningar och beteendestörningar orsakade av psykoaktiva substanser	291, 292, 303-305	F10-F19
- Schizofreni, neuroser, förstämningssyndrom, personlighets- och beteendestörningar	295-298, 300, 301, 307, 309, 312-314	F20-F48, F60-F69, F90-F98
- Schizofreni, schizotypa störningar och vanföreställningssyndrom 1)		F20-F29
- Förstämningssyndrom 1)		F30-F39
- Neurotiska, stressrelaterade och somatoforma syndrom 1)		F40-F48
- Störningar i psykologisk utveckling	299, 315	F80-F89
- Psykisk utvecklingsstörning	317-319	F70-F79
<b>VI Sjukdomar i nervsystemet</b>	<b>320-329, 331-359, 435</b>	<b>G00-G99</b>
- Multipel skleros	340	G35
- Epilepsi	345	G40, G41
<b>VII Sjukdomar i ögat och närliggande organ</b>	<b>360-379</b>	<b>H00-H59</b>
<b>VIII Sjukdomar i örat och mastoidutskottet</b>	<b>380-389</b>	<b>H60-H99</b>
<b>IX Cirkulationsorganens sjukdomar</b>	<b>390-434, 436-445, 447-459</b>	<b>I00-I99</b>
- Hypertonisjukdomar	401-405	I10-I15
- Ischemiska hjärtsjukdomar	410-414	I20-I25
- Sjukdomar i hjärnans kärl	430-434, 436-438	I60-I69
<b>X Andningsorganens sjukdomar</b>	<b>460-519</b>	<b>J00-J99</b>
- Astma	493	J45, J46
- Andra långvariga sjukdomar i nedre luftvägarna	490-492, 494, 496	J40-J44, J47
<b>XI Matmältningsorganens sjukdomar</b>	<b>520-579</b>	<b>K00-K99</b>
<b>XII Hudens och underhudens sjukdomar</b>	<b>680-709</b>	<b>L00-L99</b>
<b>XIII Sjukdomar i muskuloskeletala systemet och bindväven</b>	<b>274, 446, 710-739</b>	<b>M00-M99</b>
- Reumatoid artrit	714	M05, M06, M08
- Artros	715	M15-M19
- Ryggsjukdomar:		
- Pelvospondylit	720	M45, M46
- Spondylos	721	M47
- Andra ryggsjukdomar	722-724, 737, 738	M40-M43, M48-M54
<b>XIV Sjukdomar i urin- och könsorganen</b>	<b>580-629</b>	<b>N00-N99</b>
<b>XVII Medfödda missbildningar och kromosomavvikelser</b>	<b>740-759</b>	<b>Q00-Q99</b>
- Medfödda missbildningar och deformiteter av muskler och skelett	754-756	Q65-Q79
<b>XIX Skador, förgiftningar m.m</b>	<b>800-999</b>	<b>S00-T99</b>
- Frakturer	800-828	S02, S12, S22, S32, S42, S52, S62, S72, S82, S92, T02, T08, T10, T12

## Andra sjukdomar

1) Endast i tabellerna över nya invalidpensionstagare 2.2.2 och 2.2.3.

## APPENDIX 2

## Codes for disease categories relating to disability pension

The international classification of diseases, **ICD-10**, is used in Finland since the beginning of 1996. The former classification, **ICD-9**, was used 1987–1995, and into it all the previous classifications have been converted. Such conversion is no longer possible and, therefore, reference is in general made to both ICD-10 and ICD-9 in the tables presenting the causes of disability. Below you will find a list of the individual diseases categories with the corresponding codes.

Disease category	ICD-9	ICD-10
<b>I Infectious and parasitic diseases</b>	<b>001-134, 136-139</b>	<b>A00-B99</b>
- Tuberculosis	010-018, 137	A15-A19, B90
<b>II Neoplasms</b>	<b>140-239</b>	<b>C00-D49</b>
- Malignant neoplasms	140-208	C00-C97
<b>IV Endocrine, nutritional and metabolic diseases</b>	<b>240-273, 275-278, 330</b>	<b>E00-E99</b>
- Diabetes	250	E10-E14
<b>V Mental and behavioural disorders</b>	<b>290-319</b>	<b>F00-F99</b>
- Mental and behavioural disorders due to psychoactive substance use	291, 292, 303-305	F10-F19
- Schizophrenia, delusional disorders, mood disorders, disorders of adult personality and behaviour, etc	295-298, 300, 301, 307, 309, 312-314	F20-F48, F60-F69, F90-F98
- Schizophrenia, schizotypal and delusional disorders 1)		F20-F29
- Mood affective disorders 1)		F30-F39
- Neurotic, stress-related and somatoform disorders 1)		F40-F48
- Disorders of psychological development	299, 315	F80-F89
- Mental retardation	317-319	F70-F79
<b>VI Diseases of the nervous system</b>	<b>320-329, 331-359, 435</b>	<b>G00-G99</b>
- Multiple sclerosis	340	G35
- Epilepsy	345	G40, G41
<b>VII Diseases of the eye and adnexa</b>	<b>360-379</b>	<b>H00-H59</b>
<b>VIII Diseases of the ear and mastoid process</b>	<b>380-389</b>	<b>H60-H99</b>
<b>IX Diseases of the circulatory system</b>	<b>390-434, 436-445, 447-459</b>	<b>I00-I99</b>
- Hypertensive diseases	401-405	I10-I15
- Ischaemic heart diseases	410-414	I20-I25
- Cerebrovascular diseases	430-434, 436-438	I60-I69
<b>X Diseases of the respiratory system</b>	<b>460-519</b>	<b>J00-J99</b>
- Asthma	493	J45, J46
- Other chronic lower respiratory diseases	490-492, 494, 496	J40-J44, J47
<b>XI Diseases of the digestive system</b>	<b>520-579</b>	<b>K00-K99</b>
<b>XII Diseases of the skin and subcutaneous tissue</b>	<b>680-709</b>	<b>L00-L99</b>
<b>XIII Diseases of the musculoskeletal system and connective tissue</b>	<b>274, 446, 710-739</b>	<b>M00-M99</b>
- Rheumatoid arthritis	714	M05, M06, M08
- Arthrosis	715	M15-M19
- Dorsopathies:		
- Ankylosing spondylitis	720	M45, M46
- Spondylosis	721	M47
- Other dorsopathies	722-724, 737, 738	M40-M43, M48-M54
<b>XIV Diseases of the genitourinary system</b>	<b>580-629</b>	<b>N00-N99</b>
<b>XVII Congenital malformations, deformations and chromosomal abnormalities</b>	<b>740-759</b>	<b>Q00-Q99</b>
- Congenital malformations and deformations of the musculoskeletal system	754-756	Q65-Q79
<b>XIX Injuries, poisoning and certain other consequences of external causes</b>	<b>800-999</b>	<b>S00-T99</b>
- Fractures	800-828	S02, S12, S22, S32, S42, S52, S62, S72, S82, S92, T02, T08, T10, T12

## Other diseases

1) Only in the tables of new disability pensions 2.2.2 and 2.2.3

**LIITE 3  
BILAGA 3  
APPENDIX 3**

**Maakunnat – Landskapen – Regions**

<b>Maakunta</b>	<b>Landskap</b>	<b>Region</b>
<b>Uusimaa</b>	Nyland	<i>Uusimaa</i>
<b>Varsinais-Suomi</b>	Egentliga Finland	<i>Varsinais-Suomi</i>
<b>Satakunta</b>	Satakunta	<i>Satakunta</i>
<b>Kanta-Häme</b>	Egentliga Tavastland	<i>Kanta-Häme</i>
<b>Pirkanmaa</b>	Birkaland	<i>Pirkanmaa</i>
<b>Päijät-Häme</b>	Päijänne-Tavastland	<i>Päijät-Häme</i>
<b>Kymenlaakso</b>	Kymmenedalen	<i>Kymenlaakso</i>
<b>Etelä-Karjala</b>	Södra Karelen	<i>South Karelia</i>
<b>Etelä-Savo</b>	Södra Savolax	<i>Etelä-Savo</i>
<b>Pohjois-Savo</b>	Norra Savolax	<i>Pohjois-Savo</i>
<b>Pohjois-Karjala</b>	Norra Karelen	<i>North Karelia</i>
<b>Keski-Suomi</b>	Mellersta Finland	<i>Central Finland</i>
<b>Etelä-Pohjanmaa</b>	Södra Österbotten	<i>South Ostrobothnia</i>
<b>Pohjanmaa</b>	Österbotten	<i>Ostrobothnia</i>
<b>Keski-Pohjanmaa</b>	Mellersta Österbotten	<i>Central Ostrobothnia</i>
<b>Pohjois-Pohjanmaa</b>	Norra Österbotten	<i>North Ostrobothnia</i>
<b>Kainuu</b>	Kajanaland	<i>Kainuu</i>
<b>Lappi</b>	Lapland	<i>Lapland</i>
<b>Ahvenanmaa</b>	Åland	<i>Åland</i>

**EU/ETA- ja muut sosiaaliturvasopimusmaat 31.12.2014**

EU-maat: Alankomaat, Belgia, Bulgaria, Espanja, Irlanti, Iso-Britannia, Italia, Itävalta, Kreikka, Kroatia, Kypros, Latvia, Liettua, Luxemburg, Malta, Portugali, Puola, Ranska, Romania, Ruotsi, Saksa, Slovakia, Slovenia, Suomi, Tanska, Tšekki, Unkari, Viro.

ETA-sopimusmaat, jotka eivät ole EU-maita: Islanti, Liechtenstein, Norja.

Muut sosiaaliturvasopimusmaat: Australia, Chile, Intia, Israel, Kanada, Sveitsi, Yhdysvallat.

**EU/EES- och övriga avtalsländer 31.12.2014**

EU-länderna: Belgien, Bulgarien, Cypern, Danmark, Estland, Finland, Frankrike, Grekland, Irland, Italien, Kroatien, Lettland, Litauen, Luxemburg, Malta, Nederländerna, Polen, Portugal, Rumänien, Slovakien, Slovenien, Spanien, Storbritannien, Sverige, Tjeckien, Tyskland, Ungern, Österrike.

EES-länderna, som inte är EU-länder: Island, Liechtenstein, Norge.

Övriga avtalsländer: Australien, Chile, Förenta Staterna, Indien, Israel, Kanada, Schweiz.

**EU/EEA and other agreement countries 31 December 2014**

*EU-countries: Austria, Belgium, Bulgaria, Croatia, Cyprus, Czech Republic, Denmark, Estonia, Finland, France, Germany, Greece, Hungary, Ireland, Italy, Latvia, Lithuania, Luxembourg, Malta, Netherlands, Poland, Portugal, Romania, Slovakia, Slovenia, Spain, Sweden, United Kingdom.*

*EEA-countries which are not EU-countries: Iceland, Liechtenstein, Norway.*

*Other agreement countries: Australia, Canada, Chile, India, Israel, Switzerland, United States.*





Tilaukset • Beställningar • Copies available from  
Puhelin • Telefon • Telephone: +358 29 411 20  
S-posti • E-post • E-mail: [aineistotilaukset@etk.fi](mailto:aineistotilaukset@etk.fi)