

**Erkki Vartiainen • Pekka Jousilahti • Anne Juolevi • Jouko Sundvall
Georg Alfthan • Irma Salminen • Pekka Puska**

FINRISKI 1997

**Tutkimus kroonisten kansantautien riskitekijöistä,
niihin liittyvistä elintavoista, oireista
ja terveystalvelujen käytöstä**

Tutkimuksen toteutus ja perustaulukot

**Erkki Vartiainen, Pekka Jousilahti, Anne Juolevi, Jouko Sundvall,
Georg Alfthan, Irma Salminen, Pekka Puska**

FINRISKI 1997

**Tutkimus kroonisten kansantautien riskitekijöistä,
niihin liittyvistä elintavoista, oireista
ja terveystalvelujen käytöstä**

Tutkimuksen toteutus ja perustaulukot

Kansanterveyslaitos

Helsinki, 1998

Copyright National Public Health Institute

Julkaisija - Utgivare - Publisher

Kansanterveyslaitos (KTL)

Mannerheimintie 166

00300 Helsinki

Puh. vaihte (09) 474 41, telefax (09) 474 48408

Folkhälsoinstitutet

Mannerheimvägen 166

00300 Helsingfors

Tel. växel (09) 474 41, telefax (09) 474 48408

National Public Health Institute

Mannerheimintie 166

FIN-00300 Helsinki, Finland

Telephone +358 9 474 41, telefax +358 9 474 48408

ISBN 951-740-073-X


ISSN 0359-3576

Paintmedia

Helsinki 1998

SISÄLLYSLUETTELO

	sivu
Tutkimuksen tausta ja tavoitteet	1
Tutkimusalueet ja kohdeväestö	1
Tutkimusorganisaatio ja henkilökunta	2
Kenttätöön suorittaminen	2
Riskitekijöiden muutokset 1972-1997	7
Riskitekijämuutostaulukot I-V	
Riskitekijämuutoskuviot 1-10	
	taulukkonumero
Perustaulukot	
Otos ja kato	1
Sosiodemografiset tekijät	2-13
Terveystila	16-66
Liikunta	67-75
Tupakointi	76-90
Ravinto	91-102
Pituus ja paino	104-114
Psykososiaalinen stressi	117-138
Alkoholin käyttö	139-150
Ehkäisy, raskaus, vaihdevuodet	151-165
Terveystarkastus	terveystarkastus 1-17
Verenpaine, paino- ja alkoholi-indeksit	indeksi 1-8
Laboratoriotulokset	1-4



FINRISKI 1997. Tutkimus kroonisten kansantautien riskitekijöistä, niihin liittyvistä elintavoista, oireista ja terveystalvelujen käytöstä. Tutkimuksen toteutus ja perustaulukot.

TUTKIMUKSEN TAUSTA JA TAVOITTEET

Kansanterveyslaitos toteutti kevään 1997 aikana FINRISKI -97 väestön terveystutkimuksen. Tutkimuksessa selvitettiin kansanterveydellisiä riskitekijöitä ja koettua terveydentilaa sekä tutkittiin erityisesti sydän- ja verisuonitautien, syövän, astman ja allergioiden sekä diabeteksen syitä ja tauteihin liittyviä ympäristö- ja perintötekijöitä. Lisäksi tutkimuksessa selvitettiin ikääntyvän väestön toimintakykyä.

Tutkimus on tehty keskeisiltä osiltaan samansisältöisenä Itä-Suomessa vuodesta 1972 lähtien viiden vuoden välein, Lounais-Suomessa vuodesta 1982 lähtien, pääkaupunkiseudulla vuodesta 1992 lähtien ja Oulun lääni tuli mukaan tutkimukseen vuonna 1997. Tutkimuksen ensisijainen tarkoitus on palvella terveystalveluista päätöksentekoa tuottamalla tietoa kroonisten tautien riskitekijöistä ja niihin liittyvistä muista tekijöistä sekä näiden tekijöiden muutostrendeistä ja alueellisista eroista Suomessa. Tutkimus palvelee myös Pohjois-Karjalassa toteutettujen sydän- ja verisuonitautien ehkäisyprojektien arviointia (Pohjois-Karjala projektin 25-vuotis seuranta). Lisäksi kerättävää tietoa käytetään kroonisten tautien syitä ja ehkäisymahdollisuuksia selvittävässä lääketieteellisessä ja kansanterveydellisessä tutkimuksessa.

TUTKIMUSALUEET JA KOHDEVÄESTÖ

Tutkimukseen kuului viisi aluetta: (1) Pohjois-Karjalan lääni, (2) Kuopion lääni, (3) Turun ja Loimaan kaupungit sekä 11 muuta Lounais-Suomen kuntaa, (4) pääkaupunkiseudulta Helsingin ja Vantaan kaupungit sekä (5) Oulun lääni. Tutkimuksen kohteena oli kunkin alueen 25-64 -vuotias väestö. Lisäksi Pohjois-Karjalassa ja pääkaupunkiseudulla tutkittiin otos 65-74 -vuotiaasta väestöstä. Tutkittavat poimittiin väestörekisteristä satunnaisotannalla siten, että kultakin alueelta tuli jokaiseen sukupuolen ja 10-vuotiskäryhmän mukaan ositettuun soluun 250 henkeä. Näin ollen otoksen suuruus oli kullakin alueella 2000 henkeä. Lisäksi Pohjois-Karjalassa ja pääkaupunkiseudulla otettiin 250 hengen otos 65-74 -vuotiaita naisia ja 500 hengen otos samanikäisiä miehiä. Tutkimusväestöön kuulumattomaksi katsotaan tutkimusalueelta poismuuttaneet ja ennen tutkimusta kuolleet. Sen sijaan yhden tutkimusalueen sisällä muuttaneet pyrittiin tutkimaan ja heidän kotikuntanaan pidettiin otoslistan mukaista kuntaa. Tutkimusalueelta toiselle tutkimusalueelle muuttaneet eivät tulleet mukaan tutkimukseen.

Kaikki tutkittavat muodostivat tutkimuksen perusotoksen. Lisäksi tutkimukseen sisältyivät seuraavat alaotokset: (1) ravintoalaotos, (1a) hivenainealaotos, (1b) rauta-alaotos, (2) stressiala-

kokonaan täyttämättä, pyysi hän tutkittavaa menemään sivuun ja täyttämään lomakkeen. Lomaketta ei kuitenkaan käyty läpi tässä vaiheessa yksityiskohtaisesti.

- irrotti tutkittavan tarra-arkit ja kiinnitti arkit klemmarilla tutkimuslomakkeen etusivulle
- kiinnitti tunnistustarran tutkimuslomakkeen takasivulle FINRISKI -97 tekstin yläpuolelle
- mittasi pituuden
- mittasi painon
- otti mahdollisuuksien mukaan puhelimitse yhteyttä tutkimuksesta poisjääneisiin

Hoitaja 2 (verenpainehoitaja):

- kysyi leipärasvan määrän mallikuvista
- kysyi leipien määrän
- mittasi verenpaineen kaksi kertaa
- mittasi pulssin 30 s aikana verenpaineen mittausten välillä
- mittasi lantion ja vyötärön ympärysmittat

Hoitaja 3 (laboratoriohoitaja 1):

- kysyi paaston pituutta ja viimeisen aterian laatua
- kysyi asetyylilisäydylihapon ja särkylääkkeiden käyttöä
- otti perus- ja alaotoksiin liittyvät verinäytteet
- merkitsi verinäytteen ottoajan lomakkeeseen
- laittoi tunnistustarrat verinäytteenottoputkiin ja kaikkiin niihin putkiin, joita tarvittiin näytteen jatkokäsittelyssä

Hoitaja 4 (laboratoriohoitaja 2):

- huolehti laboratorionäytteiden jatkokäsittelystä
- pakkasi laboratorionäytteet säilytystä ja edelleen lähettämistä varten
- huolehti siitä, että koeputket ym. laboratoriotarvikkeet ja lähetyspakkaukset olivat tutkimuspaikalla saatavissa

Hoitaja 5 (terveydenhoitaja):

- tarkisti, että tutkittava kävi kaikissa tutkimuspisteissä ja kaikki tutkimukset oli tehty asianmukaisesti
- huolehti paikallisen avustajan ohjauksesta
- tarkisti yksityiskohtaisesti tutkimuslomakkeen ja pyysi tutkittavaa täydentämään puuttuvat kysymykset sekä auttoi tarvittaessa lomakkeen täyttämässä
- teki niveltutkimuksen
- teki hammasstatuksen
- laittoi tunnistetarran stressilomakkeen takasivulle ja antoi stressilomakkeen ja palautuskuoren stressialaotokseen kuuluville tutkittaville
- pyysi tutkittavia allekirjoittamaan suostumuksensa tutkimustietojen käytöstä lääketieteelliseen

ja kansanterveystieteelliseen tutkimukseen

- piti yhteyttä Kansanterveyslaitokseen aikamuutoksiin liittyvissä ja muissa asioissa

Hoitaja 6 (PAIS-laboratoriohoitaja):

- huolehti PAIS-alaotoksen laboratorionäytteiden jatkokäsittelystä, näytteiden säilytyksestä ja lähettämisestä

Lisäksi eri alaotosten tutkimushenkilökunta vastasi omista tutkimuksistaan.

Tutkimuslomakkeen täydentäminen

Tutkittavat saivat tutkimuslomakkeen postitse 2-3 viikkoa ennen tutkimusta. Lomake pyydettiin täyttämään kotona. Hoitaja 1 tarkisti tutkittavan henkilöllisyyden ja tutkimuslomakkeen alustavasti. Mikäli lomake oli kokonaan täyttämättä, hoitaja pyysi tutkittavaa siirtymään sivuun ja täyttämään lomakkeen ja palaamaan sen jälkeen takaisin ensimmäiseen tutkimuspisteeseen. Lomakkeen yksityiskohtainen tarkistaminen suoritettiin perustutkimuksen viimeisessä tutkimuspisteessä hoitaja 5:n toimesta. Tällöin lomake käytiin yksityiskohtaisesti läpi kysymys kysymykseltä. Puuttuvat ja epätäydellisesti täytetyt kohdat täydennettiin.

Pituuden ja painon mittaaminen

Tutkimusryhmä toi pituusmitan mukanaan. Mitta kiinnitettiin seinään ja tarkistettiin päivittäin, että mitta on oikealla korkeudella. Tutkittavaa pyydettiin riisumaan päällysvaatteet ja kengät. Tutkittava seisoj kovalla alustalla jalat yhdessä ja selkä suorana seinää vasten katsoen suoraan eteenpäin. Pituusmitta merkittiin tutkimuslomakkeeseen 0,5 cm:n tarkkuudella.

Paino mitattiin kevyessä vaatetuksessa (ilman päällysvaatteita, kenkiä, puvun takkia) punnusvaa'alla 0,5 kg:n tarkkuudella ja merkittiin tutkimuslomakkeeseen. Tutkimuksessa käytettiin terveyskeskuksen punnusvaakaa. Punnusvaan tasapainotus tarkistettiin päivittäin ennen mittauksen alkua ja mittauksen päätyttyä.

Leipärasvan määrän arviointi

Leipärasvan määrän arvioimisessa käytettiin mallikuvastoa. Tutkittavalle näytettiin kuvastossa olevia leipämalleja ja häneltä kysyttiin seuraavat kysymykset: 1. Kuinka monta leipäpalaa syötte keskimäärin päivässä? 2. Mikä näistä näytteiden leipärasvamääristä lähinnä vastaa sitä määrää, jota tavallisesti käytätte? Leipäpalojen määrä ja leipärasvan määrä merkittiin kysymyslomakkeeseen.

Verenpaineen mittaaminen

Verenpaineen mittaaminen suoritettiin elohopeamanometrillä. Mittaus tapahtui aina istuvassa asennossa oikeasta kädestä. Käytetyn mansetin koko oli 14 cm x 40 cm. Systoliseksi verenpaineeksi merkittiin se kohta, jossa ensimmäinen sydänääneksi tunnistettava ääni kuuluu.

Diastoliseksi verenpaineeksi merkitään kohta, missä pulssiäännet katoavat (Korotkoffin V vaihe). Niillä tutkittavilla, joilla diastolinen verenpaine kuuluu 0:aan, suoritetaan uusintamittaus ja verenpaineena käytetään IV vaihetta, eli äänten heikkenemisen vaihetta. Ensimmäisen mittauksen jälkeen mansetin tyhjennysventtiili avattiin täydellisesti, mutta mansetti jätettiin käsivarteen. Verenpainelukemien merkitsemisen jälkeen mitattiin pulssi. Tämän jälkeen suoritettiin toinen verenpaineen mittaus samalla tavalla kuin ensimmäinen.

Pulssin mittaaminen

Pulssi mitattiin oikeasta rannevaltimosta (arteria radialis). Mitattava ajanjakso oli 30 sekuntia.

Vyötärön ja lantion ympärysmitta

Ennen mittausta tutkittavaa pyydettiin riisumaan puvun takki/villapusero ja tyhjentämään taskut sekä kiristävä vyö ja muut kiristävät vaatekappaleet vyötärön ja lantion seudulta avattiin. Mitattaessa vyötärön ja lantion ympärysmittaa tutkittava seiso i kapeassa haara-asennossa paino molemmilla jaloilla. Jalkaterien väli oli noin 10-15 cm. Mittaaja istui, jolloin hänellä on paras näkyvyys mittaushohtaan. Vyötärön ympärysmitta mitattiin suoliluun harjanteen ja alimman kylkiluun puolivälistä. Tutkittavaa pyydettiin hengittämään rauhallisesti ja mittausta suoritteessa hengittämään kevyesti ulos. Lantion ympärysmitta mitattiin lantion leveimmästä kohdasta. Lukema merkittiin tutkimuslomakkeen takasivulle puolen senttimetrin tarkkuudella pyöristäen lähimpään puoleen senttimetriin.

Niveltutkimus

Niveltutkimuksen testi suoritettiin erillisen ohjeen mukaisesti ja tulokset merkittiin tutkimuslomakkeeseen.

Hammasstatus

Tutkittavalta kysyttiin, kuinka monta hammasta häneltä on poistettu kivun tai reikiintymisen takia. Näin ollen oireettomina poistettuja viisaudenhampaita tai oikomistoimenpiteiden yhteydessä poistettuja hampaita ei otettu huomioon. Mikäli viisaudenhampaat olivat olleet särkeviä tai reikäisiä poistettaessa, ne laskettiin mukaan poistettuihin hampaisiin.

Laskimoverinäytteiden ottaminen

Hoitaja 3 kysyi tutkittavalta tutkimusta edeltäneen paaston keston ja merkitsi tuntimäärän lähimmäksi kokonaisluvuksi pyöristettynä tutkimuslomakkeen takasivulle. Sen jälkeen kysyttiin paastoa edeltäneen aterian laatu ja merkittiin se tutkimuslomakkeeseen. Tutkittavia oli pyydetty paastoamaan vähintään 4 tuntia ja välttämään rasvaisia ruokia 12 tuntia ennen tutkimusta. Laskimoverinäyte otettiin kyynärtaipeen laskimosta käyttäen tyhjiöputkia. Tutkittava oli istuvassa asennossa. Kyynärtaive paljastettiin ja staasi asetettiin olkavarren ympärille. Iho puhdistettiin Neo Amisept -puhdistusaineella. Staasi avattiin välittömästi sen jälkeen, kun neula oli suonessa. Näytteenotossa käytettiin 20G-neulaa.

Tässä raportissa kysymykset ovat peruslomakkeen mukaisessa järjestyksessä, jonka jälkeen on eräitä perusindeksejä, joihin on yhdistetty muutamia peruslomakkeen keskeisiä muuttujia ja laboratoriotulokset. Riskitekijöiden muutokset on kuvattu kirjan alussa.

RISKITEKIJÖIDEN MUUTOKSET 1972-1997

Kolesteroli

Vuonna 1997 miesten veren kolesterolipitoisuus oli suurin Oulun läänissä 5,73 mmol/l ja pienin Lounais-Suomessa 5,49 mmol/l (taulukko I, kuviot 1-2). Pareittain testattuna pääkaupunkiseudulla ja Lounais-Suomessa oli tilastollisesti merkitsevästi matalammat kolesteroliarvot kuin Oulun läänissä, Pohjois-Karjalassa tai Kuopion läänissä. Vuonna 1997 kaikkien alueiden miesten kolesterolin keskiarvo oli 5,61 mmol/l. Myös naisilla kolesterolin keskiarvo oli suurin Oulun läänissä, mutta pienin keskiarvo oli Helsingissä ja Vantaalla. Oulun läänissä ja Pohjois-Karjalassa kolesterolin keskiarvo oli tilastollisesti merkitsevästi korkeampi kuin muilla alueilla. Kaikkien alueiden yhteinen kolesterolin keskiarvo oli naisilla 5,45 mmol/l.

Viimeisen viiden vuoden aikana vuodesta 1992 vuoteen 1997 kolesterolin keskiarvo pieneni miehillä 4,1 % ja naisilla 1,3 %. Miesten kolesterolin lasku oli tilastollisesti merkitsevästi suurempi kuin naisten. Viimeisen 25 vuoden aikana kolesterolipitoisuus on alentunut Pohjois-Karjalassa 18% sekä miehillä että naisilla ja Kuopion läänissä 15 % miehillä ja 19% naisilla. Lounais-Suomessa ensimmäinen tutkimus tehtiin vuonna 1982, jonka jälkeen kolesterolipitoisuus on laskenut 9 % sekä miehillä että naisilla.

Kaikilla alueilla yhteensä seerumin kolesterolitaso oli alle 5 mmol/l vain 28 %:lla miehistä ja 35 %:lla naisista. Noin puolella tutkituista oli kolesteroliarvo lievästi kohonnut eli 5 - 6,5 mmol/l välillä. Kohonneita arvoja oli 18%:lla miehistä ja 15%:lla naisista. Vain 1,6 %:lla kolesteroli pitoisuus oli 8 mmol/l tai enemmän.

Verenpaine

Systolinen verenpaine oli vuonna 1997 miehillä tilastollisesti merkitsevästi matalampi Lounais-Suomessa kuin Itä-Suomessa tai Oulun läänissä (taulukot II ja III, kuviot 3-6). Naisilla verenpaine oli tilastollisesti merkitsevästi matalampi Lounais-Suomessa kuin Pohjois-Karjalassa tai Kuopion läänissä. Kaikkien alueiden yhteinen keskiarvo systolisen verenpaineen keskiarvo oli miehillä 138 mmHg ja naisilla 131 mmHg. Systolinen verenpaine on laskenut miehillä viimeisen viiden vuoden aikana 1,5 mmHg ja naisilla 2,9 mmHg. Lasku on tilastollisesti merkitsevä mutta sukupuolten välinen ero ei ($P=0.07$). Pohjois-Karjalassa miesten systolinen verenpaine on laskenut 25 vuoden aikana 9 mmHg ja Kuopion läänissä 7 mmHg ja naisten vastaavasti 20 mmHg Pohjois-Karjalassa ja 14 mmHg Kuopion läänissä. Lounais-Suomessa systolinen verenpaine on laskenut viimeisen 15 vuoden aikana noin 8 mmHg miehillä ja 6 mmHg naisilla. Miehistä 12 % ja naisista 9 %:lla systolinen verenpaine oli vuonna 1997 yli 160 mmHg.

Taulukko II. Systolisen ja diastolisen verenpaineen jakaumat (%) ja keskiarvot (mmHg) 30-59 -vuotiailla miehillä FINRISKI-tutkimuksessa.

Vuosi	Systolinen					Diastolinen					N
	-139	140-159	160-	Keskiarvo	Hajonta	-89	90-94	95-	Keskiarvo	Hajonta	
Pohjois-Karjala											
1972	35	39	26	148,6	21,0	40	23	37	92,0	12,2	1742
1977	43	41	16	142,9	17,7	51	26	23	88,6	11,0	1764
1982	42	36	22	144,7	19,2	57	17	26	86,7	12,7	1227
1987	43	38	19	143,9	18,9	52	21	27	88,1	11,8	1139
1992	51	31	18	141,5	19,2	69	13	18	84,6	12,4	521
1997	54	30	16	139,7	19,6	68	14	18	84,3	11,7	539
Kuopion lääni											
1972	41	36	23	146,0	21,0	36	25	40	93,3	11,8	2520
1977	39	39	22	145,7	19,2	42	23	35	92,6	11,9	2607
1982	36	42	22	146,5	18,3	50	17	33	88,9	13,3	1207
1987	40	39	21	144,4	18,5	50	21	29	89,1	11,1	599
1992	53	30	17	140,1	18,2	69	14	17	83,8	11,9	582
1997	57	32	11	138,9	17,4	59	20	21	86,0	11,8	539
Lounais-Suomi											
1982	45	36	19	143,6	19,0	57	19	24	86,7	12,3	1231
1987	53	34	13	139,2	16,7	63	17	20	85,9	11,5	566
1992	54	35	11	139,2	16,7	63	17	20	85,1	12,3	562
1997	60	32	8	136,0	16,4	61	17	22	86,1	10,7	530
Helsinki ja Vantaa											
1992	60	29	11	137,0	17,4	62	19	19	85,3	12,0	527
1997	58	29	13	136,9	18,7	64	15	21	85,0	12,1	482
Oulun lääni											
1997	58	29	13	138,2	18,7	64	19	17	85,0	11,7	507

ANOVA systolinen	1972-1977	1977-1982	1982-1987	1987-1992	1992-1997
Alue	n.s.	***	***	***	***
Vuosi	***	**	***	***	**
Alue*vuosi	***	n.s.	*	*	n.s.

ANOVA diastolinen					
Alue	***	***	***	n.s.	*
Vuosi	***	***	n.s.	***	n.s.
Alue*vuosi	***	**	*	***	n.s.

Taulukko III. Systolisen ja diastolisen verenpaineen jakaumat (%) ja keskiarvot (mmHg) 30-59 -vuotiailla naisilla FINRISKI-tutkimuksessa.

Vuosi	Systolinen					Diastolinen					N
	-139	140-159	160-	Keskiarvo	Hajonta	-89	90-94	95-	Keskiarvo	Hajonta	
Pohjois-Karjala											
1972	35	29	36	152,6	26,0	42	18	40	92,4	13,5	1886
1977	50	33	17	141,2	21,1	60	22	18	86,3	10,9	1834
1982	50	31	19	141,1	19,7	66	15	19	84,5	12,0	1267
1987	55	28	17	138,7	20,6	71	15	14	83,2	11,5	1249
1992	61	25	14	135,3	20,9	81	9	10	79,5	11,3	610
1997	67	23	11	132,8	19,1	80	10	10	80,2	11,3	576
Kuopion lääni											
1972	43	29	28	147,2	25,5	43	23	34	91,3	12,1	2620
1977	48	32	20	142,9	22,1	55	20	25	88,4	11,9	2747
1982	48	32	20	143,3	22,3	65	15	20	84,8	11,9	999
1987	54	29	17	138,9	20,5	69	15	16	83,9	11,3	631
1992	61	26	13	135,5	21,7	78	10	12	79,7	11,9	622
1997	65	26	9	133,2	18,0	77	14	9	80,9	11,0	610
Lounais-Suomi											
1982	62	24	14	135,7	20,0	75	14	11	81,0	11,7	1293
1987	62	25	13	135,7	21,1	75	13	12	81,9	11,1	614
1992	69	21	11	133,5	19,4	76	13	11	81,2	11,0	612
1997	72	20	8	129,3	18,9	78	14	8	81,0	10,2	569
Helsinki ja Vantaa											
1992	71	20	9	132,4	19,1	76	11	13	81,3	11,9	545
1997	74	20	6	129,4	18,1	80	11	9	80,4	10,8	560
Oulun lääni											
1997	70	21	9	131,5	18,8	79	12	9	80,3	11,0	573

ANOVA systolinen

1972-1977	1977-1982	1982-1987	1987-1992	1992-1997
Alue ***	***	***	**	***
Vuosi ***	n.s.	***	***	***
Alue*vuosi ***	n.s.	**	n.s.	n.s.

ANOVA diastolinen

Alue n.s.	***	***	n.s.	*
Vuosi ***	***	n.s.	***	n.s.
Alue*vuosi ***	**	*	***	n.s.

Taulukko IV. Painoindeksin jakauma (%) ja keskiarvo (kg/m²) 30-59 -vuotiailla FINRISKI-tutkimuksessa.

	Miehet						Naiset					
	- 24,9	25-29,9	30+	Keski-arvo	Hajonta	N	- 24,9	25-29,9	30+	Keski-arvo	Hajonta	N
Pohjois-Karjala												
1972	42	47	11	26,0	3,44	1748	39	39	22	26,8	4,70	1888
1977	41	47	12	26,1	3,55	1767	42	38	20	26,5	4,67	1835
1982	36	49	15	26,5	3,60	1229	47	35	18	26,1	4,81	1270
1987	31	48	21	27,1	3,97	1138	48	33	19	26,2	4,82	1247
1992	35	44	21	27,0	4,00	521	48	34	18	26,3	4,91	611
1997	32	50	18	27,0	4,08	539	49	31	20	26,4	5,33	576
Kuopion lääni												
1972	43	46	11	25,9	3,31	2520	39	39	22	26,7	4,57	2621
1977	40	47	13	26,2	3,50	2604	46	35	19	26,1	4,68	2747
1982	36	48	16	26,4	3,83	1206	48	36	16	25,9	4,41	1001
1987	32	52	16	26,8	3,50	599	47	33	20	26,4	4,96	632
1992	37	44	19	26,7	4,02	582	47	31	22	26,4	4,96	621
1997	31	46	23	27,3	4,15	537	47	36	17	26,0	4,79	609
Lounais-Suomi												
1982	36	47	17	26,6	3,76	1231	53	33	14	25,3	4,31	1293
1987	34	51	16	26,7	3,53	565	47	34	19	26,1	4,73	614
1992	35	45	20	26,8	3,95	562	53	32	15	25,6	4,81	602
1997	29	53	18	27,1	3,97	530	47	36	18	26,2	4,95	569
Helsinki ja Vantaa												
1992	41	43	16	26,2	3,71	527	58	28	14	25,1	4,49	545
1997	39	44	17	26,5	4,08	483	53	29	18	25,6	4,78	560
Oulun lääni												
1997	31	51	18	26,9	3,69	507	50	32	18	26,2	4,88	573

ANOVA miehet	1972-1977	1977-1982	1982-1987	1987-1992	1992-1997
Alue	n.s.	n.s.	**	**	***
Vuosi	**	n.s.	***	n.s.	**
Alue*vuosi	n.s.	n.s.	n.s.	n.s.	n.s.

ANOVA naiset					
Alue	*	**	***	*	**
Vuosi	***	*	**	n.s.	n.s.
Alue*vuosi	n.s.	n.s.	*	n.s.	*

Taulukko V. Tupakoivien, lopettaneiden ja ei koskaan tupakoineiden osuudet 30-59 -vuotiailla miehillä ja naisilla FINRISKI-tutkimuksessa.

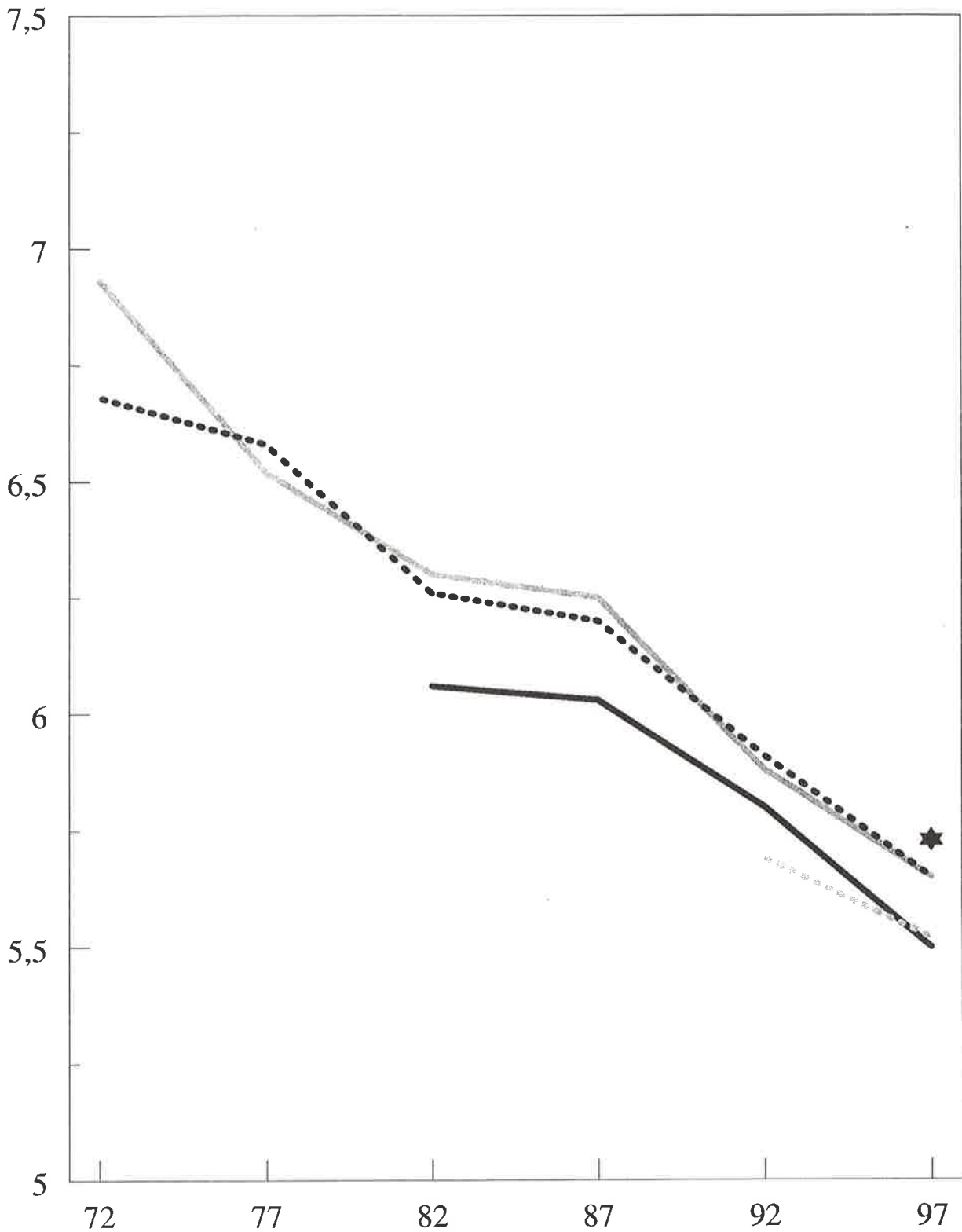
	Miehet				Naiset			
	Tupakoi %	Lopetta- nut %	Ei tupakoi- nut %	N %	Tupakoi %	Lopetta- nut %	Ei tupakoi- nut %	N
Pohjois-Karjala								
1972	52	20	28	1802	10	2	88	1955
1977	44	27	29	1733	10	5	85	1824
1982	36	30	34	1185	15	8	77	1238
1987	35	28	37	1157	15	12	73	1274
1992	32	25	43	517	17	13	70	610
1997	31	26	43	535	16	16	68	573
Kuopion lääni								
1972	50	21	29	2566	11	3	86	2693
1977	44	28	28	2557	12	6	82	2729
1982	42	24	34	1181	15	8	77	986
1987	41	24	35	606	15	11	74	636
1992	37	26	37	582	19	14	67	620
1997	31	30	39	538	17	16	67	610
Lounais-Suomi								
1982	39	29	32	1198	22	11	67	1275
1987	39	27	34	576	23	13	64	625
1992	39	28	33	561	23	15	62	612
1997	34	26	40	529	22	16	62	569
Helsinki ja Vantaa								
1992	36	27	37	527	30	15	55	543
1997	33	28	39	483	26	20	54	561
Oulun lääni								
1997	32	23	45	499	20	18	62	564

Logilineaarinen malli (tupakoi/ei tupakoi)

	1972-82	1982-92	1992-97
Miehet			
Tupakointi*vuosi	***	n.s.	**
Tupakointi*alue	n.s.	***	n.s.
Tupakointi*alue*vuosi	***	n.s.	n.s.
Naiset			
Tupakointi*vuosi	***	n.s.	n.s.
Tupakointi*alue	*	***	***
Tupakointi*alue*vuosi	n.s.	n.s.	n.s.

Kuvio 1. Seerumin kolesterolitaso 30-59
-vuotiailla miehillä 1972-1997.

mmol/l



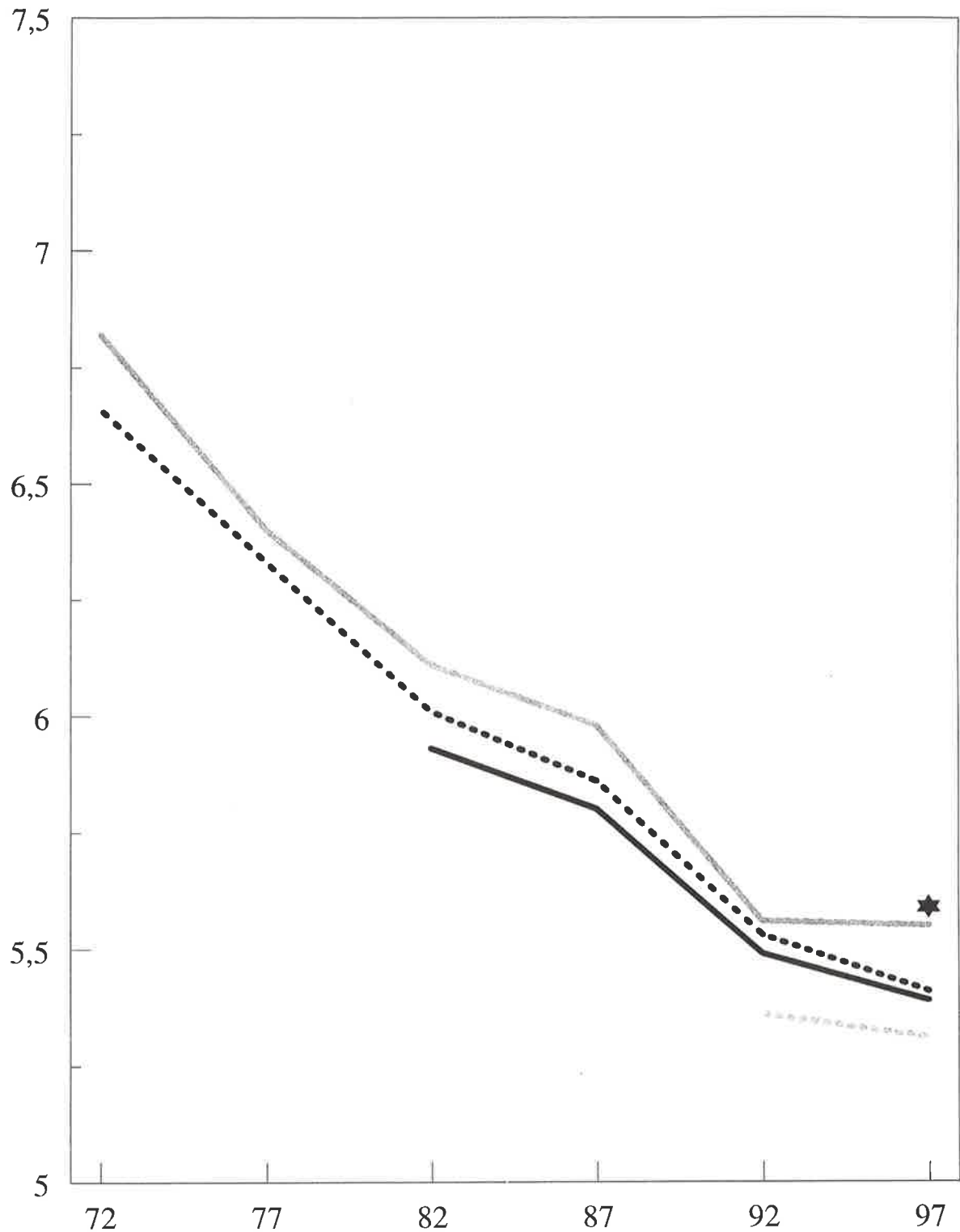
Pohjois-Karjala Kuopion lääni Turku/Loimaa

Helsinki/Vantaa Oulun lääni



Kuvio 2. Seerumin kolesterolitaso 30-59 -vuotiailla naisilla 1972-1997.

mmol/l

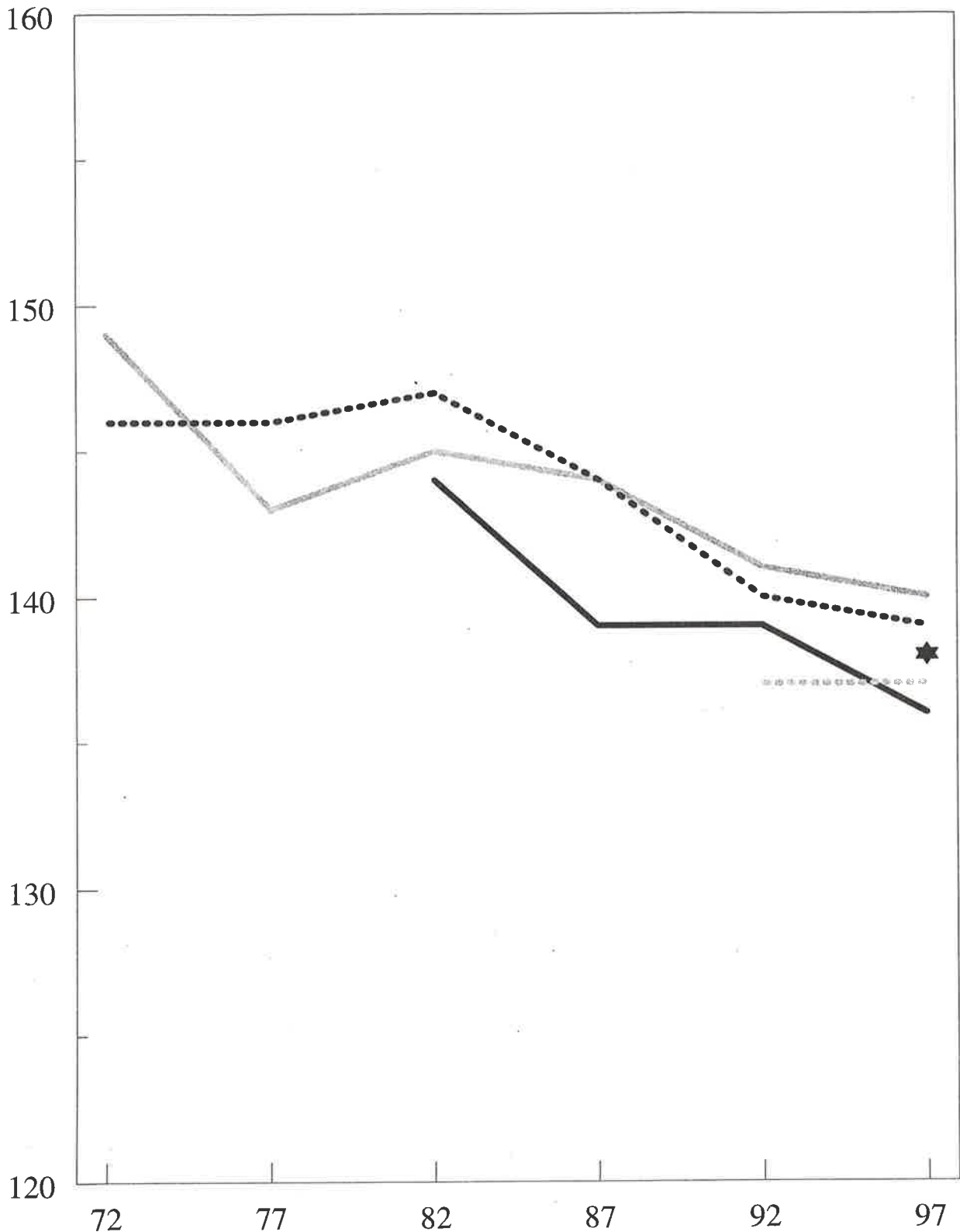


Pohjois-Karjala Kuopion lääni Turku/Loimaa

Helsinki/Vantaa Oulun lääni

Kuvio 3. Systolinen verenpaine 30-59 -vuotiailla miehillä 1972-1997.

mmHg

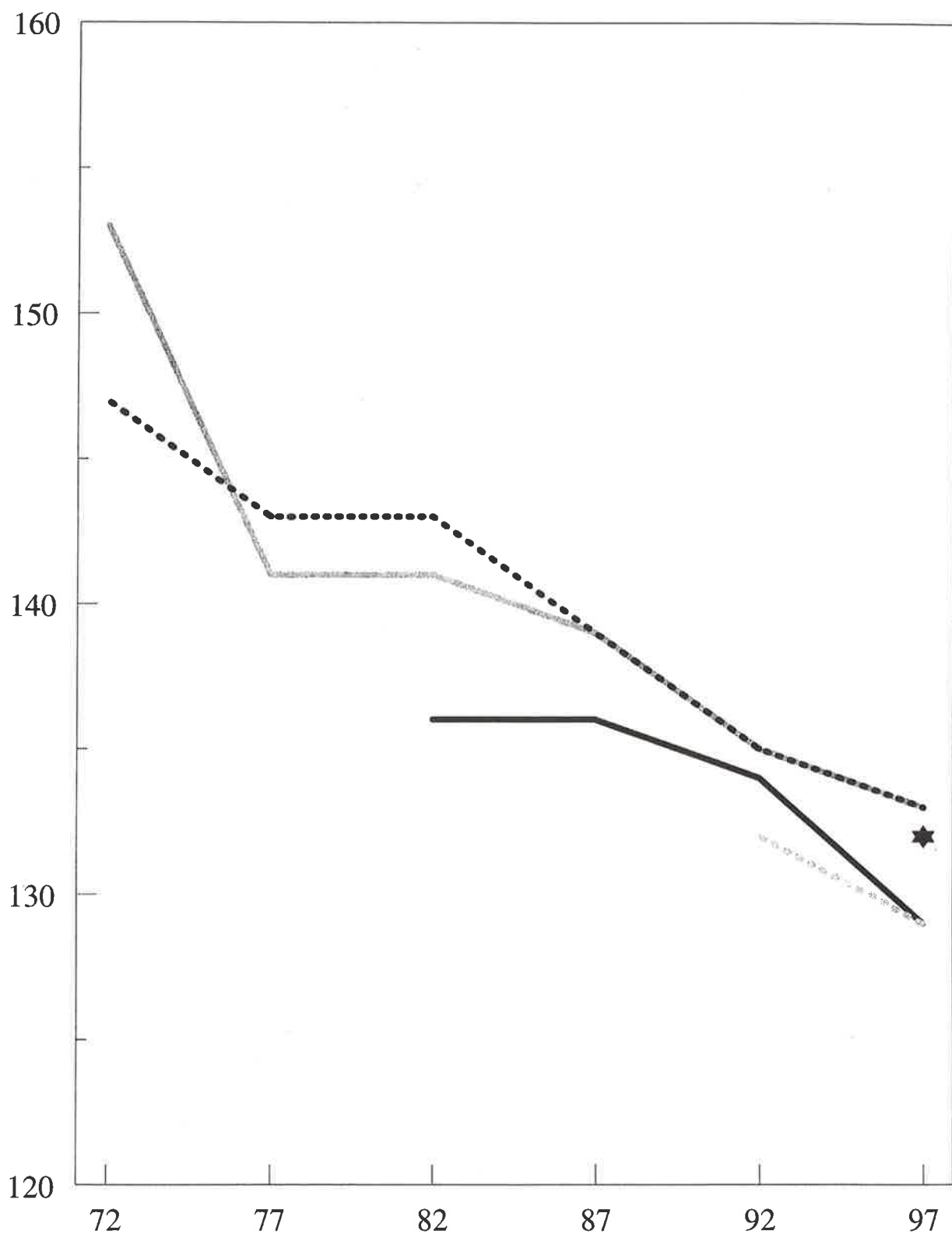


Pohjois-Karjala Kuopion lääni Turku/Loimaa

Helsinki/Vantaa Oulun lääni

Kuvio 4. Systolinen verenpaine 30-59 -vuotiailla naisilla 1972-1997.

mmHg

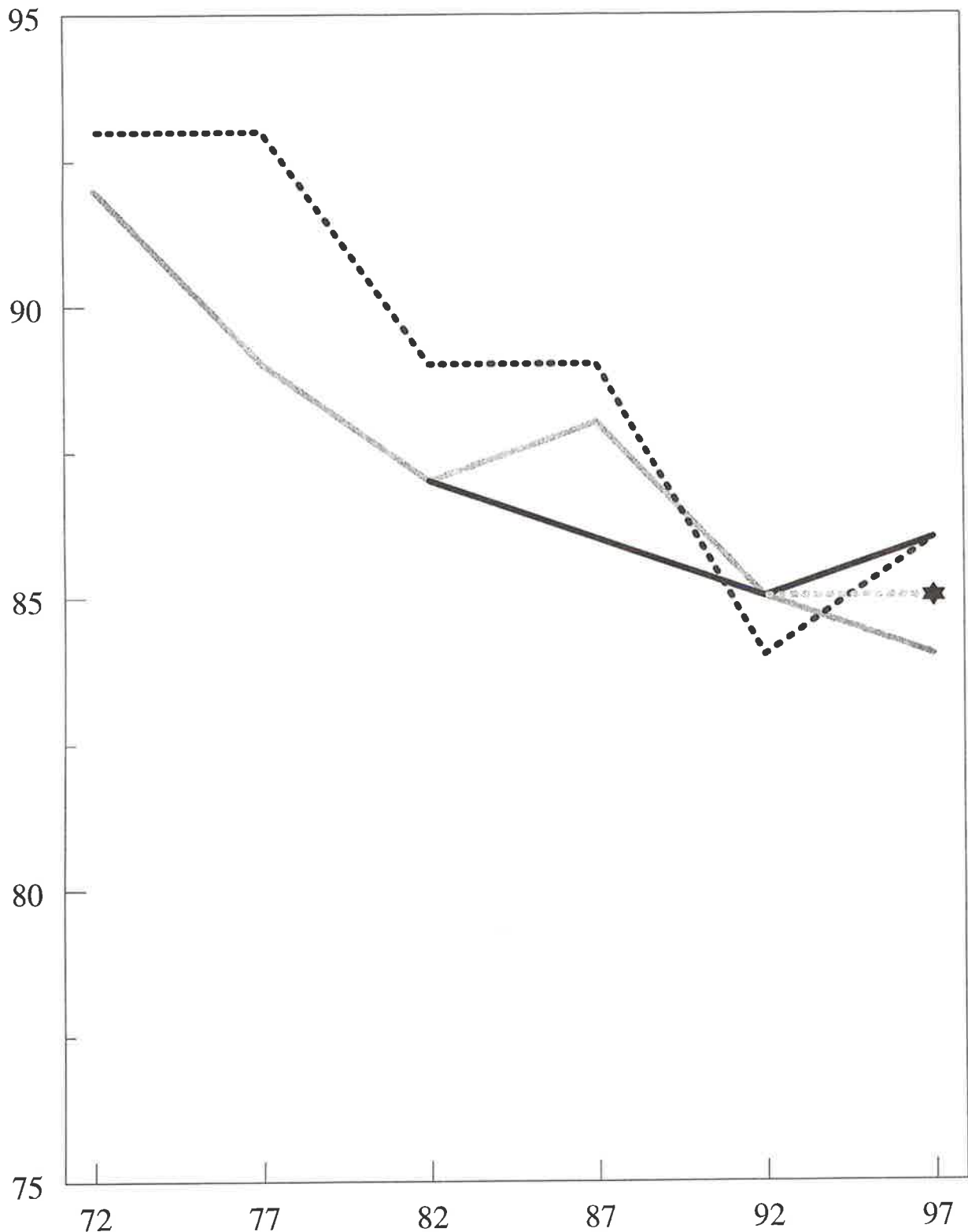


Pohjois-Karjala Kuopion lääni Turku/Loimaa

Helsinki/Vantaa Oulun lääni

Kuvio 5. Diastolinen verenpaine 30-59 -vuotiailla miehillä 1972-1997.

mmHg

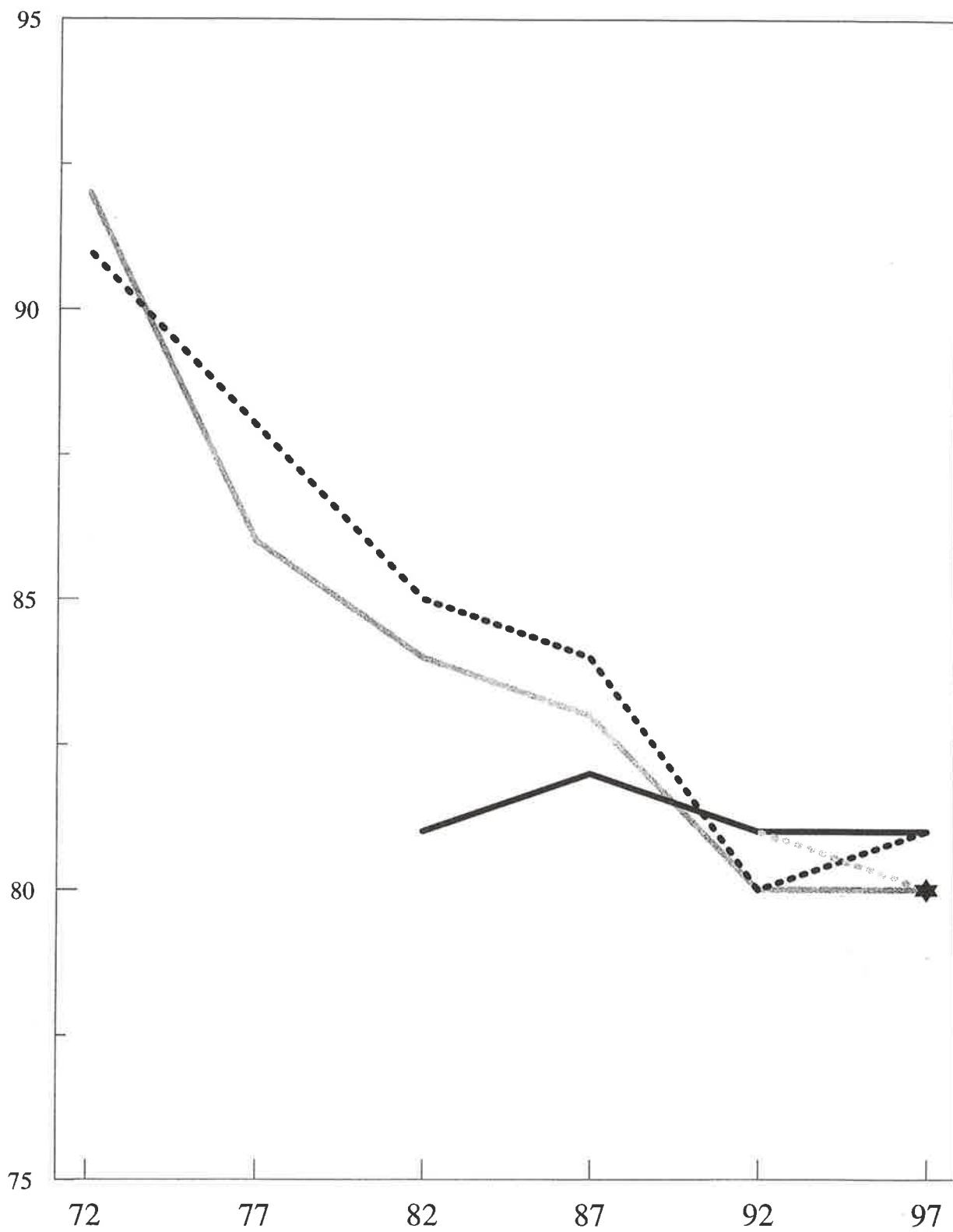


Pohjois-Karjala Kuopion lääni Turku/Loimaa

Helsinki/Vantaa Oulun lääni

Kuvio 6. Diastolinen verenpaine 30-59 -vuotiailla naisilla 1972-1997.

mmHg

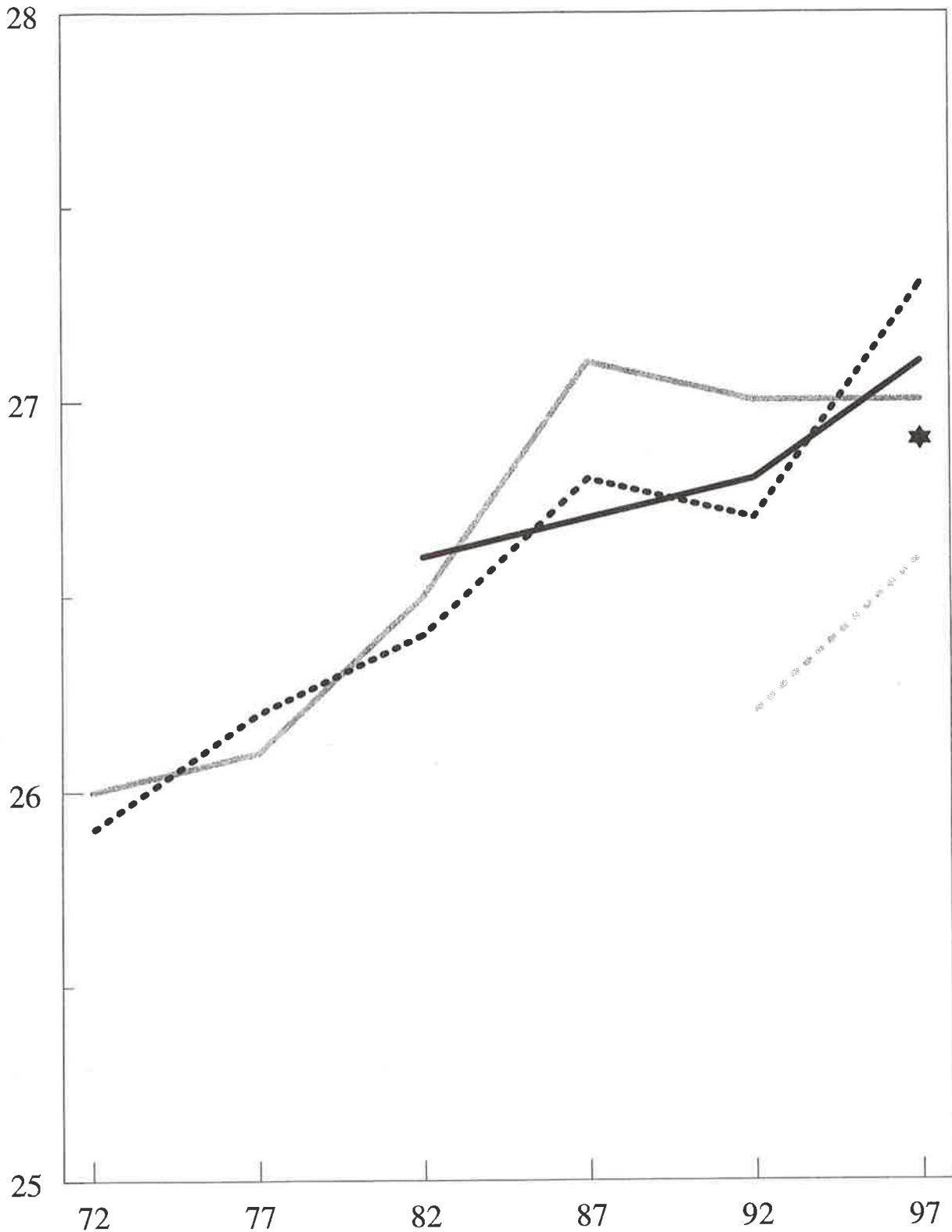


Pohjois-Karjala Kuopion lääni Turku/Loimaa

Helsinki/Vantaa Oulun lääni

Kuvio 7. Painoindeksi 30-59 -vuotiailla miehillä
1972-1997.

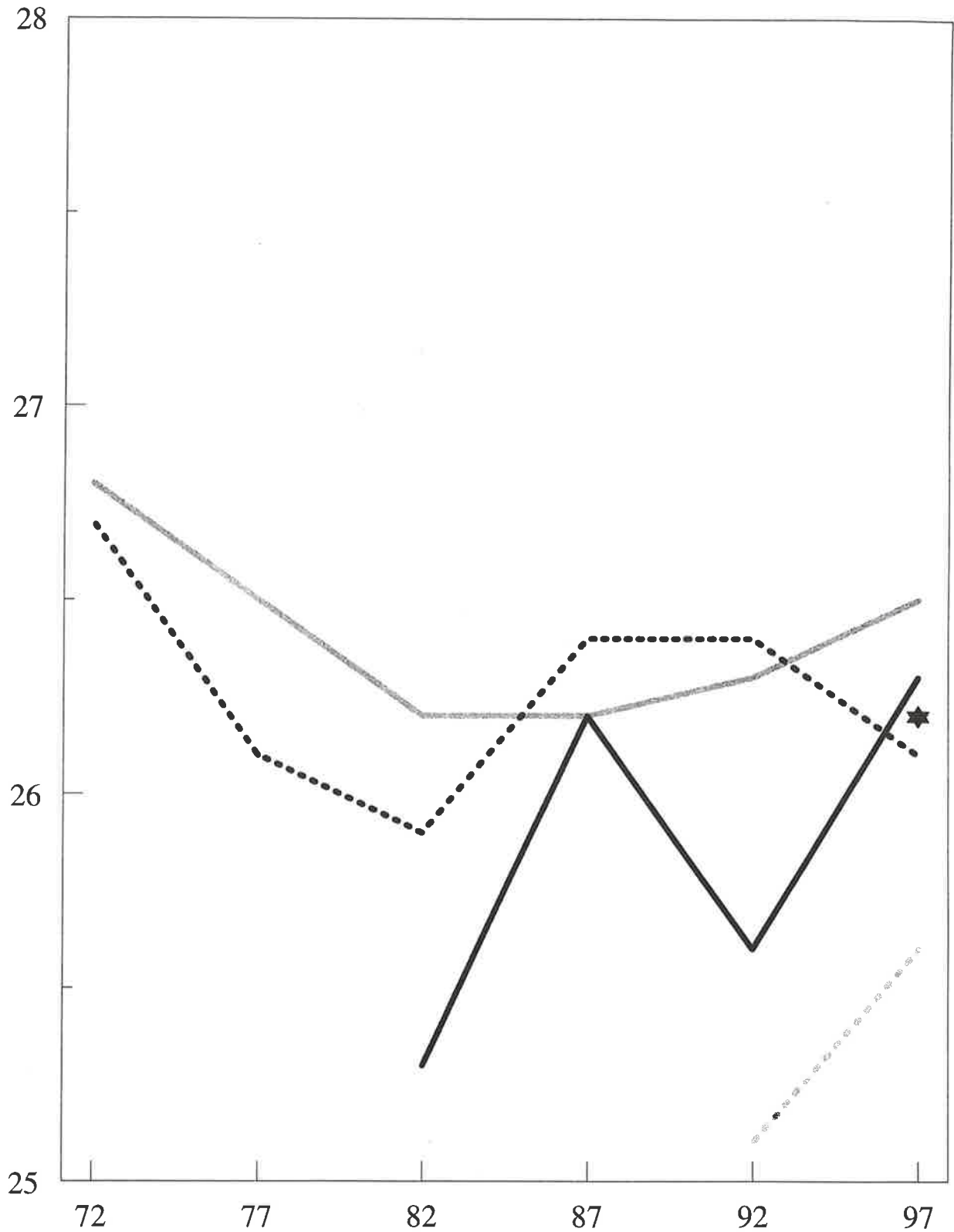
kg/m²



Pohjois-Karjala Kuopion lääni Turku/Loimaa

Helsinki/Vantaa Oulun lääni

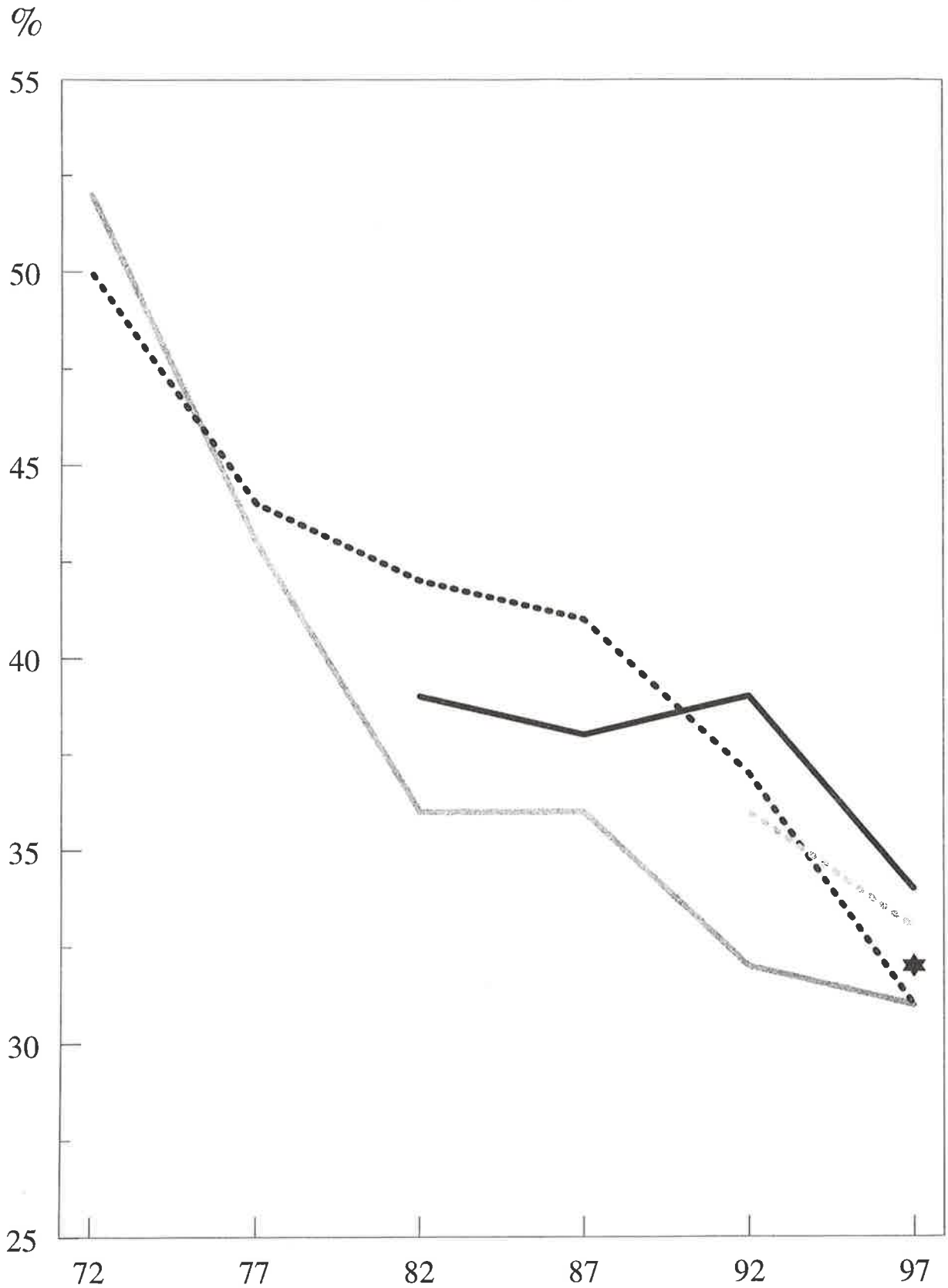
Kuvio 8. Painoindeksi 30-59 -vuotiailla naisilla
kg/m²
1972-1997.



Pohjois-Karjala Kuopion lääni Turku/Loimaa

Helsinki/Vantaa Oulun lääni

Kuvio 9. Tupakointi 30-59 -vuotiailla miehillä 1972-1997.



Pohjois-Karjala Kuopion lääni Turku/Loimaa

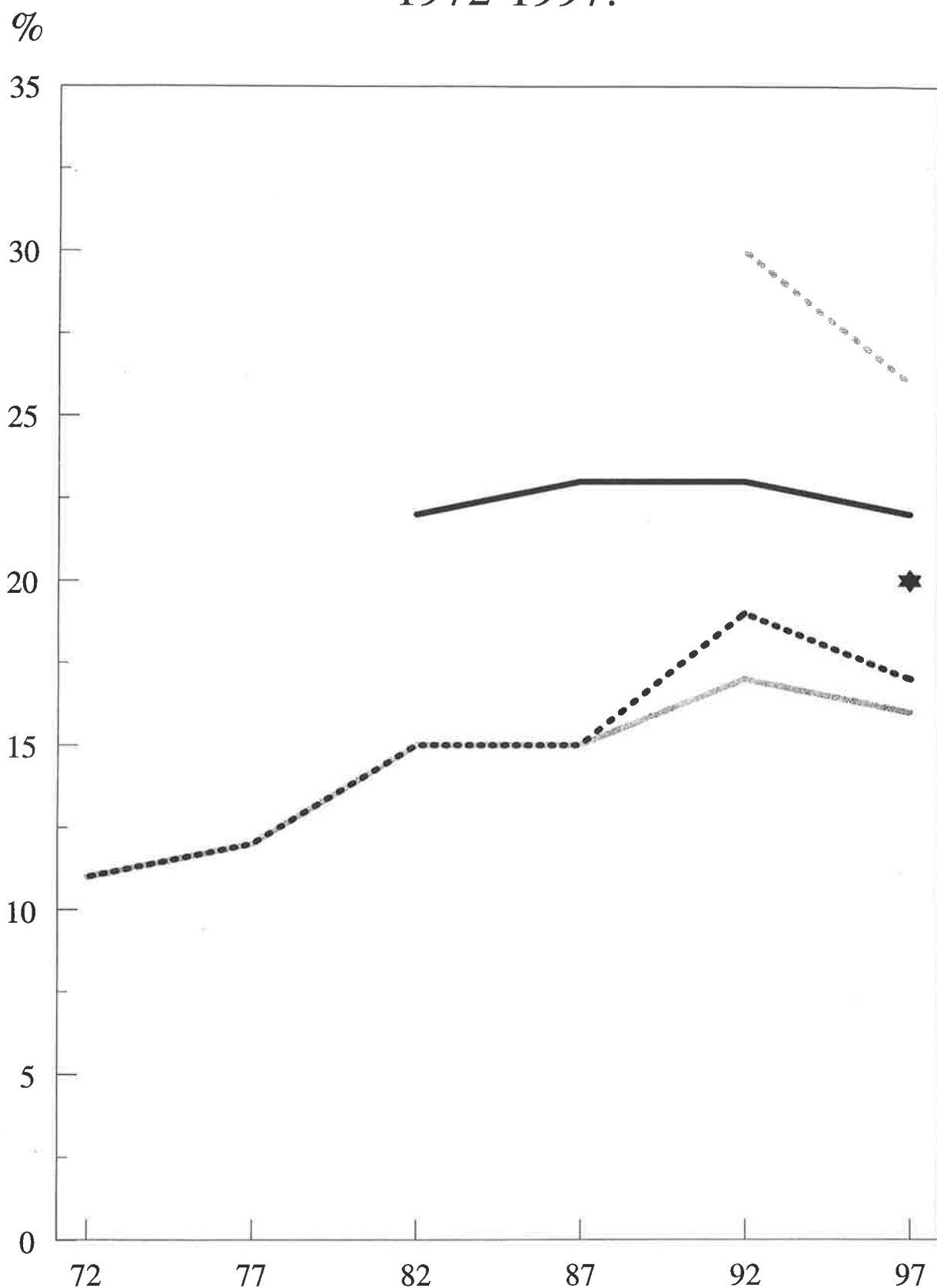
.....

————

Helsinki/Vantaa Oulun lääni



Kuvio 10. Tupakointi 30-59 -vuotiailla naisilla
1972-1997.



Pohjois-Karjala Kuopion lääni Turku/Loimaa

.....

.....

————

Helsinki/Vantaa Oulun lääni

.....

★

Taulukko 1a. OTOS, KATO, OSALLISTUNEET JA OSALLISTUMISPROSENTIT ALUEEN, SUKUPUOLEN JA IÄN MUKAAN

POHJOIS-KARJALA

	Miehet									
	25-34	35-44	45-54	55-64	25-64	35-64	30-39	40-49	50-59	30-59
Otos.....	250	250	250	250	1000	750	234	276	237	747
Kato.....	102	77	62	47	288	186	86	72	50	208
Osallistuneet.....	148	173	188	203	712	564	148	204	187	539
Osallistumisprosentti.....	59.2	69.2	75.2	81.2	71.2	75.2	63.2	73.9	78.9	72.2

KUOPIOIN LÄÄNI

	Miehet									
	25-34	35-44	45-54	55-64	25-64	35-64	30-39	40-49	50-59	30-59
Otos.....	250	250	250	250	1000	750	252	275	239	766
Kato.....	96	80	72	45	293	197	85	86	56	227
Osallistuneet.....	154	170	178	205	707	553	167	189	183	539
Osallistumisprosentti.....	61.6	68.0	71.2	82.0	70.7	73.7	66.3	68.7	76.6	70.4

TURKU-LOIMAA

	Miehet									
	25-34	35-44	45-54	55-64	25-64	35-64	30-39	40-49	50-59	30-59
Otos.....	250	250	250	250	1000	750	259	254	257	770
Kato.....	98	79	73	67	317	219	87	83	70	240
Osallistuneet.....	152	171	177	183	683	531	172	171	187	530
Osallistumisprosentti.....	60.8	68.4	70.8	73.2	68.3	70.8	66.4	67.3	72.8	68.8

HELSINKI/VANTAA

	Miehet									
	25-34	35-44	45-54	55-64	25-64	35-64	30-39	40-49	50-59	30-59
Otos.....	250	250	250	250	1000	750	264	248	257	769
Kato.....	113	98	91	67	369	256	116	94	76	286
Osallistuneet.....	137	152	159	183	631	494	148	154	181	483
Osallistumisprosentti.....	54.8	60.8	63.6	73.2	63.1	65.9	56.1	62.1	70.4	62.8

OULUN LÄÄNI

	Miehet									
	25-34	35-44	45-54	55-64	25-64	35-64	30-39	40-49	50-59	30-59
Otos.....	250	250	250	250	1000	750	240	283	243	766
Kato.....	116	89	72	60	337	221	115	83	61	259
Osallistuneet.....	134	161	178	190	663	529	125	200	182	507
Osallistumisprosentti.....	53.6	64.4	71.2	76.0	66.3	70.5	52.1	70.7	74.9	66.2

Taulukko 1b. OTOS, KATO, OSALLISTUNEET JA OSALLISTUMISPROSENTIT ALUEEN, SUKUPUOLEN JA IÄN MUKAAN
POHJOIS-KARJALA

	Naiset									
	25-34	35-44	45-54	55-64	25-64	35-64	30-39	40-49	50-59	30-59
Otos.....	250	250	250	250	1000	750	247	261	253	761
Kato.....	75	60	54	60	249	174	66	64	55	185
Osallistuneet.....	175	190	196	190	751	576	181	197	198	576
Osallistumisprosentti.....	70.0	76.0	78.4	76.0	75.1	76.8	73.3	75.5	78.3	75.7

KUOPION LÄÄNI

	Naiset									
	25-34	35-44	45-54	55-64	25-64	35-64	30-39	40-49	50-59	30-59
Otos.....	250	250	250	250	1000	750	255	258	240	753
Kato.....	66	52	37	46	201	135	65	38	39	142
Osallistuneet.....	184	198	213	204	799	615	190	220	201	611
Osallistumisprosentti.....	73.6	79.2	85.2	81.6	79.9	82.0	74.5	85.3	83.8	81.1

TURKU-LOIMAA

	Naiset									
	25-34	35-44	45-54	55-64	25-64	35-64	30-39	40-49	50-59	30-59
Otos.....	250	250	250	250	1000	750	245	254	259	758
Kato.....	84	63	60	46	253	169	69	67	52	188
Osallistuneet.....	166	187	190	204	747	581	176	187	207	570
Osallistumisprosentti.....	66.4	74.8	76.0	81.6	74.7	77.5	71.8	73.6	79.9	75.2

HELSINKI/VANTAA

	Naiset									
	25-34	35-44	45-54	55-64	25-64	35-64	30-39	40-49	50-59	30-59
Otos.....	250	250	250	250	1000	750	272	230	275	777
Kato.....	90	69	66	59	284	194	88	61	67	216
Osallistuneet.....	160	181	184	191	716	556	184	169	208	561
Osallistumisprosentti.....	64.0	72.4	73.6	76.4	71.6	74.1	67.6	73.5	75.6	72.2

OWLUN LÄÄNI

	Naiset									
	25-34	35-44	45-54	55-64	25-64	35-64	30-39	40-49	50-59	30-59
Otos.....	250	250	250	250	1000	750	250	274	228	752
Kato.....	71	66	64	49	250	179	61	72	46	179
Osallistuneet.....	179	184	186	201	750	571	189	202	182	573
Osallistumisprosentti.....	71.6	73.6	74.4	80.4	75.0	76.1	75.6	73.7	79.8	76.2

Taulukko 1c. OTOS, KATO, OSALLISTUNEET JA OSALLISTUMISPROSENTIT SUKUPUOLEN JA IÄN MUKAAN

MIEHET

	25-34	35-44	45-54	55-64	25-64	35-64	30-39	40-49	50-59	30-59
Otos.....	1250	1250	1250	1250	5000	3750	1249	1336	1233	3818
Kato.....	525	423	370	286	1604	1079	489	418	313	1220
Osallistuneet.....	725	827	880	964	3396	2671	760	918	920	2598
Osallistumisprosentti.....	58.0	66.2	70.4	77.1	67.9	71.2	60.8	68.7	74.6	68.0

NAISET

	25-34	35-44	45-54	55-64	25-64	35-64	30-39	40-49	50-59	30-59
Otos.....	1250	1250	1250	1250	5000	3750	1269	1277	1255	3801
Kato.....	386	310	281	260	1237	851	349	302	259	910
Osallistuneet.....	864	940	969	990	3763	2899	920	975	996	2891
Osallistumisprosentti.....	69.1	75.2	77.5	79.2	75.3	77.3	72.5	76.4	79.4	76.1

Taulukko 1d. OTOS, KATO, OSALLISTUNEET JA OSALLISTUMISPROSENTIT IÄN MUKAAN

	25-34	35-44	45-54	55-64	25-64	35-64	30-39	40-49	50-59	30-59
Otos.....	2500	2500	2500	2500	10000	7500	2518	2613	2488	7619
Kato.....	911	733	651	546	2841	1930	838	720	572	2130
Osallistuneet.....	1589	1767	1849	1954	7159	5570	1680	1893	1916	5489
Osallistumisprosentti.....	63.6	70.7	74.0	78.2	71.6	74.3	66.7	72.4	77.0	72.0

Taulukko 2. SIVIILISÄÄDYÄN JAKAUMA SUKUPUOLEN JA IÄN MUKAAN

POHJOIS-KARJALA

	Miehet					Naiset					Yht.
	25-34	35-44	45-54	55-64	Yht.	25-34	35-44	45-54	55-64	Yht.	
Naimisissa.....	34.5	61.8	67.0	76.8	61.8	44.0	72.6	75.0	64.7	64.6	63.2
Avoliitossa.....	31.8	15.0	6.4	6.9	13.9	37.1	10.5	7.1	5.3	14.5	14.2
Naimaton.....	33.1	17.9	13.8	6.9	16.9	15.4	6.8	8.7	11.1	10.4	13.5
Asumuserossa tai eronnut.....	.7	5.2	12.2	7.9	6.9	3.4	7.9	7.7	9.5	7.2	7.0
Leski.....	.0	.0	.5	1.5	.6	.0	2.1	1.5	9.5	3.3	2.0
Yhteensä (n).....	148	173	188	203	712	175	190	196	190	751	1463
Yhteensä (%).....	100.0	100.0	100.0	100.0	100.0	100.0	100.0	100.0	100.0	100.0	100.0
Puuttuvia (n).....	0	0	0	0	0	0	0	0	0	0	0

KUOPION LÄÄNI

	Miehet					Naiset					Yht.
	25-34	35-44	45-54	55-64	Yht.	25-34	35-44	45-54	55-64	Yht.	
Naimisissa.....	34.6	62.1	71.2	71.2	61.1	47.8	69.2	72.6	63.5	63.7	62.5
Avoliitossa.....	32.0	13.6	12.4	7.3	15.5	27.7	11.1	9.0	4.9	12.8	14.1
Naimaton.....	32.0	17.2	6.8	10.7	15.9	22.8	9.6	4.7	6.9	10.7	13.1
Asumuserossa tai eronnut.....	1.3	7.1	8.5	6.8	6.1	1.6	9.6	11.3	11.8	8.8	7.5
Leski.....	.0	.0	1.1	3.9	1.4	.0	.5	2.4	12.8	4.0	2.8
Yhteensä (n).....	153	169	177	205	704	184	198	212	203	797	1501
Yhteensä (%).....	100.0	100.0	100.0	100.0	100.0	100.0	100.0	100.0	100.0	100.0	100.0
Puuttuvia (n).....	1	1	1	0	3	0	0	1	1	2	5

TURKU-LOIMAA

	Miehet					Naiset					Yht.
	25-34	35-44	45-54	55-64	Yht.	25-34	35-44	45-54	55-64	Yht.	
Naimisissa.....	30.5	59.6	62.1	73.8	57.6	35.6	55.1	65.1	62.3	55.3	56.4
Avoliitossa.....	30.5	14.0	14.1	6.0	15.5	26.4	15.0	8.5	4.9	13.1	14.2
Naimaton.....	33.8	18.1	12.4	6.6	17.0	32.5	11.8	5.8	9.8	14.3	15.6
Asumuserossa tai eronnut.....	5.3	7.6	11.3	12.6	9.4	4.3	17.6	19.6	13.2	14.0	11.8
Leski.....	.0	.6	.0	1.1	.4	1.2	.5	1.1	9.8	3.4	2.0
Yhteensä (n).....	151	171	177	183	682	163	187	189	204	743	1425
Yhteensä (%).....	100.0	100.0	100.0	100.0	100.0	100.0	100.0	100.0	100.0	100.0	100.0
Puuttuvia (n).....	1	0	0	0	1	3	0	1	0	4	5

HELSINKI/VANTAA

	Miehet					Naiset					Yht.
	25-34	35-44	45-54	55-64	Yht.	25-34	35-44	45-54	55-64	Yht.	
Naimisissa.....	31.4	50.7	68.6	61.7	54.2	33.1	49.2	48.6	52.1	46.2	50.0
Avoliitossa.....	31.4	22.4	11.3	8.2	17.4	25.6	21.5	12.0	6.3	16.0	16.7
Naimaton.....	34.3	17.8	11.3	10.4	17.6	38.1	18.2	15.8	13.7	20.9	19.3
Asumuserossa tai eronnut.....	2.9	8.6	8.8	16.9	9.8	3.1	9.9	23.0	21.6	14.8	12.5
Leski.....	.0	.7	.0	2.7	1.0	.0	1.1	.5	6.3	2.1	1.6
Yhteensä (n).....	137	152	159	183	631	160	181	183	190	714	1345
Yhteensä (%).....	100.0	100.0	100.0	100.0	100.0	100.0	100.0	100.0	100.0	100.0	100.0
Puuttuvia (n).....	0	0	0	0	0	0	0	1	1	2	2

OULUN LÄÄNI

	Miehet					Naiset					Yht.
	25-34	35-44	45-54	55-64	Yht.	25-34	35-44	45-54	55-64	Yht.	
Naimisissa.....	34.8	70.8	75.6	78.7	67.1	51.4	74.7	69.6	66.0	65.5	66.3
Avoliitossa.....	25.8	12.4	6.3	3.7	11.0	30.7	11.0	10.9	5.5	14.2	12.7
Naimaton.....	37.9	9.9	10.2	10.1	15.7	12.3	6.0	5.4	10.0	8.5	11.8
Asumuserossa tai eronnut.....	1.5	6.2	7.4	5.9	5.5	5.0	7.7	11.4	8.0	8.1	6.8
Leski.....	.0	.6	.6	1.6	.8	.6	.5	2.7	10.5	3.8	2.4
Yhteensä (n).....	132	161	176	188	657	179	182	184	200	745	1402
Yhteensä (%).....	100.0	100.0	100.0	100.0	100.0	100.0	100.0	100.0	100.0	100.0	100.0
Puuttuvia (n).....	2	0	2	2	6	0	2	2	1	5	11

Taulukko 3. KOULUTUKSEN JAKAUMA SUKUPUOLEN JA IÄN MUKAAN

POHJOIS-KARJALA

	Miehet					Naiset					Yht.
	25-34	35-44	45-54	55-64	Yht.	25-34	35-44	45-54	55-64	Yht.	
Kansa- tai peruskoulu.....	12.2	26.3	47.6	61.9	39.1	10.3	19.6	37.4	57.0	31.5	35.2
Keskikoulu.....	.0	7.0	.0	1.0	2.0	.0	6.9	4.6	8.6	5.1	3.6
Ammattikoulu tai vastaava.....	49.3	38.0	30.8	18.3	32.9	33.9	32.8	31.3	21.0	29.7	31.2
Opistotutkinto ja/tai lukio.....	27.7	21.6	17.8	12.4	19.3	37.4	32.3	18.5	8.1	23.8	21.6
Akateeminen tutkinto.....	10.8	7.0	3.8	6.4	6.8	18.4	8.5	8.2	5.4	9.9	8.4
Yhteensä (n).....	148	171	185	202	706	174	189	195	186	744	1450
Yhteensä (%).....	100.0	100.0	100.0	100.0	100.0	100.0	100.0	100.0	100.0	100.0	100.0
Puuttuvia (n).....	0	2	3	1	6	1	1	1	4	7	13

KUOPION LÄÄNI

	Miehet					Naiset					Yht.
	25-34	35-44	45-54	55-64	Yht.	25-34	35-44	45-54	55-64	Yht.	
Kansa- tai peruskoulu.....	13.7	23.5	39.0	59.3	35.7	9.8	16.3	36.0	53.2	29.5	32.4
Keskikoulu.....	.7	3.5	6.2	1.0	2.8	.0	9.7	7.1	6.9	6.0	4.5
Ammattikoulu tai vastaava.....	54.2	43.5	31.1	23.0	36.8	21.7	25.0	28.4	21.2	24.2	30.1
Opistotutkinto ja/tai lukio.....	22.9	22.9	19.2	10.3	18.3	54.3	39.8	18.5	14.8	31.1	25.1
Akateeminen tutkinto.....	8.5	6.5	4.5	6.4	6.4	14.1	9.2	10.0	3.9	9.2	7.9
Yhteensä (n).....	153	170	177	204	704	184	196	211	203	794	1498
Yhteensä (%).....	100.0	100.0	100.0	100.0	100.0	100.0	100.0	100.0	100.0	100.0	100.0
Puuttuvia (n).....	1	0	1	1	3	0	2	2	1	5	8

TURKU-LOIMAA

	Miehet					Naiset					Yht.
	25-34	35-44	45-54	55-64	Yht.	25-34	35-44	45-54	55-64	Yht.	
Kansa- tai peruskoulu.....	7.9	20.5	28.8	49.7	27.7	10.9	12.8	31.1	44.1	25.6	26.6
Keskikoulu.....	1.3	8.2	4.5	3.3	4.4	.6	6.4	10.5	11.8	7.6	6.1
Ammattikoulu tai vastaava.....	34.2	32.7	28.2	24.0	29.6	22.4	21.9	23.2	16.7	20.9	25.1
Opistotutkinto ja/tai lukio.....	42.1	28.7	21.5	14.2	25.9	47.3	45.5	24.2	17.2	32.7	29.5
Akateeminen tutkinto.....	14.5	9.9	16.9	8.7	12.4	18.8	13.4	11.1	10.3	13.1	12.8
Yhteensä (n).....	152	171	177	183	683	165	187	190	204	746	1429
Yhteensä (%).....	100.0	100.0	100.0	100.0	100.0	100.0	100.0	100.0	100.0	100.0	100.0
Puuttuvia (n).....	0	0	0	0	0	1	0	0	0	1	1

HELSINKI/VANTAA

	Miehet					Naiset					Yht.
	25-34	35-44	45-54	55-64	Yht.	25-34	35-44	45-54	55-64	Yht.	
Kansa- tai peruskoulu.....	12.4	11.2	21.4	36.6	21.4	9.4	6.1	25.5	38.2	20.4	20.9
Keskikoulu.....	.7	5.9	4.4	9.3	5.4	1.9	9.4	11.4	11.5	8.8	7.2
Ammattikoulu tai vastaava.....	16.8	24.3	23.3	21.9	21.7	8.1	16.0	10.9	19.9	14.0	17.6
Opistotutkinto ja/tai lukio.....	48.9	35.5	27.0	15.8	30.6	58.7	45.9	35.3	17.8	38.5	34.8
Akateeminen tutkinto.....	21.2	23.0	23.9	16.4	20.9	21.9	22.7	16.8	12.6	18.3	19.5
Yhteensä (n).....	137	152	159	183	631	160	181	184	191	716	1347
Yhteensä (%).....	100.0	100.0	100.0	100.0	100.0	100.0	100.0	100.0	100.0	100.0	100.0
Puuttuvia (n).....	0	0	0	0	0	0	0	0	0	0	0

OULUN LÄÄNI

	Miehet					Naiset					Yht.
	25-34	35-44	45-54	55-64	Yht.	25-34	35-44	45-54	55-64	Yht.	
Kansa- tai peruskoulu.....	13.6	20.5	36.6	62.6	35.4	11.9	17.7	41.6	58.2	33.0	34.1
Keskikoulu.....	.0	4.3	3.4	2.7	2.7	.0	8.8	4.9	6.6	5.1	4.0
Ammattikoulu tai vastaava.....	47.0	41.0	35.4	19.8	34.7	24.9	27.1	26.5	16.8	23.7	28.8
Opistotutkinto ja/tai lukio.....	31.1	24.2	18.9	10.7	20.3	48.0	37.0	18.4	13.3	28.7	24.7
Akateeminen tutkinto.....	8.3	9.9	5.7	4.3	6.9	15.3	9.4	8.6	5.1	9.5	8.2
Yhteensä (n).....	132	161	175	187	655	177	181	185	196	739	1394
Yhteensä (%).....	100.0	100.0	100.0	100.0	100.0	100.0	100.0	100.0	100.0	100.0	100.0
Puuttuvia (n).....	2	0	3	3	8	2	3	1	5	11	19

Taulukko 4. KOULUTUSVUOSIEN JAKAUMA SUKUPUOLEN JA IÄN MUKAAN

POHJOIS-KARJALA

	Miehet					Naiset					Yht.
	25-34	35-44	45-54	55-64	Yht.	25-34	35-44	45-54	55-64	Yht.	
0-8 vuotta.....	1.4	10.0	42.1	60.5	31.0	.6	5.8	23.6	55.5	21.5	26.1
9-11 vuotta.....	35.8	39.4	34.4	22.0	32.4	19.7	43.2	44.6	27.5	34.2	33.3
12 v. tai enemmän.....	62.8	50.6	23.5	17.5	36.7	79.8	51.1	31.8	17.0	44.3	40.6
Yhteensä (n).....	148	170	183	200	701	173	190	195	182	740	1441
Yhteensä (%).....	100.0	100.0	100.0	100.0	100.0	100.0	100.0	100.0	100.0	100.0	100.0
Puuttuvia (n).....	0	3	5	3	11	2	0	1	8	11	22

KUOPION LÄÄNI

	Miehet					Naiset					Yht.
	25-34	35-44	45-54	55-64	Yht.	25-34	35-44	45-54	55-64	Yht.	
0-8 vuotta.....	.0	12.9	33.7	63.2	29.9	1.1	4.6	26.5	46.1	20.3	24.8
9-11 vuotta.....	38.6	41.2	33.7	17.2	31.8	12.0	32.1	39.8	33.8	29.9	30.8
12 v. tai enemmän.....	61.4	45.9	32.6	19.6	38.3	87.0	63.3	33.6	20.1	49.8	44.4
Yhteensä (n).....	153	170	178	204	705	184	196	211	204	795	1500
Yhteensä (%).....	100.0	100.0	100.0	100.0	100.0	100.0	100.0	100.0	100.0	100.0	100.0
Puuttuvia (n).....	1	0	0	1	2	0	2	2	0	4	6

TURKU-LOIMAA

	Miehet					Naiset					Yht.
	25-34	35-44	45-54	55-64	Yht.	25-34	35-44	45-54	55-64	Yht.	
0-8 vuotta.....	.0	14.0	27.1	54.1	25.0	2.4	7.0	23.7	43.6	20.2	22.5
9-11 vuotta.....	25.0	35.7	28.8	20.8	27.5	18.1	26.2	38.9	28.9	28.4	28.0
12 v. tai enemmän.....	75.0	50.3	44.1	25.1	47.4	79.5	66.8	37.4	27.5	51.4	49.5
Yhteensä (n).....	152	171	177	183	683	166	187	190	204	747	1430
Yhteensä (%).....	100.0	100.0	100.0	100.0	100.0	100.0	100.0	100.0	100.0	100.0	100.0
Puuttuvia (n).....	0	0	0	0	0	0	0	0	0	0	0

HELSINKI/VANTAA

	Miehet					Naiset					Yht.
	25-34	35-44	45-54	55-64	Yht.	25-34	35-44	45-54	55-64	Yht.	
0-8 vuotta.....	.0	7.2	17.6	41.5	18.2	.0	2.8	21.2	35.1	15.5	16.8
9-11 vuotta.....	20.4	18.4	28.9	24.0	23.1	13.8	19.9	29.9	32.5	24.4	23.8
12 v. tai enemmän.....	79.6	74.3	53.5	34.4	58.6	86.3	77.3	48.9	32.5	60.1	59.4
Yhteensä (n).....	137	152	159	183	631	160	181	184	191	716	1347
Yhteensä (%).....	100.0	100.0	100.0	100.0	100.0	100.0	100.0	100.0	100.0	100.0	100.0
Puuttuvia (n).....	0	0	0	0	0	0	0	0	0	0	0

OULUN LÄÄNI

	Miehet					Naiset					Yht.
	25-34	35-44	45-54	55-64	Yht.	25-34	35-44	45-54	55-64	Yht.	
0-8 vuotta.....	.0	8.8	28.7	63.1	27.4	2.8	4.4	35.5	53.1	24.6	25.9
9-11 vuotta.....	39.1	34.6	35.6	19.6	31.6	17.5	31.5	29.5	28.9	26.9	29.1
12 v. tai enemmän.....	60.9	56.6	35.6	17.3	40.9	79.7	64.1	35.0	18.0	48.4	44.9
Yhteensä (n).....	133	159	174	179	645	177	181	183	194	735	1380
Yhteensä (%).....	100.0	100.0	100.0	100.0	100.0	100.0	100.0	100.0	100.0	100.0	100.0
Puuttuvia (n).....	1	2	4	11	18	2	3	3	7	15	33

Taulukko 5. PUOLISON KOULUTUSVUOSIEN JAKAUMA SUKUPUOLEN JA IÄN MUKAAN

POHJOIS-KARJALA

	Miehet					Naiset					Yht.
	25-34	35-44	45-54	55-64	Yht.	25-34	35-44	45-54	55-64	Yht.	
0-8 vuotta.....	3.1	2.4	24.2	43.6	21.2	.7	22.3	47.1	69.0	34.3	28.1
9-11 vuotta.....	18.8	30.2	37.1	30.3	29.9	32.6	44.6	29.3	16.3	31.1	30.5
12 v. tai enemmän.....	78.1	67.5	38.6	26.1	48.9	66.7	33.1	23.6	14.7	34.6	41.4
Yhteensä (n).....	96	126	132	165	519	141	148	157	129	575	1094
Yhteensä (%).....	100.0	100.0	100.0	100.0	100.0	100.0	100.0	100.0	100.0	100.0	100.0
Puuttuvia (n).....	52	47	56	38	193	34	42	39	61	176	369

KUOPION LÄÄNI

	Miehet					Naiset					Yht.
	25-34	35-44	45-54	55-64	Yht.	25-34	35-44	45-54	55-64	Yht.	
0-8 vuotta.....	.0	3.1	25.7	49.7	23.0	2.9	14.3	37.8	60.0	29.1	26.2
9-11 vuotta.....	21.8	31.3	35.8	29.9	30.3	39.9	33.5	30.2	22.8	31.5	30.9
12 v. tai enemmän.....	78.2	65.6	38.5	20.4	46.7	57.2	52.2	32.0	17.2	39.4	42.8
Yhteensä (n).....	101	128	148	167	544	138	161	172	145	616	1160
Yhteensä (%).....	100.0	100.0	100.0	100.0	100.0	100.0	100.0	100.0	100.0	100.0	100.0
Puuttuvia (n).....	53	42	30	38	163	46	37	41	59	183	346

TURKU-LOIMAA

	Miehet					Naiset					Yht.
	25-34	35-44	45-54	55-64	Yht.	25-34	35-44	45-54	55-64	Yht.	
0-8 vuotta.....	.0	5.6	19.4	47.3	20.4	1.0	13.3	32.4	51.1	26.1	23.3
9-11 vuotta.....	14.0	27.8	32.1	30.1	27.1	30.5	35.6	31.7	22.3	29.9	28.5
12 v. tai enemmän.....	86.0	66.7	48.5	22.6	52.5	68.6	51.1	35.9	26.6	44.0	48.1
Yhteensä (n).....	93	126	134	146	499	105	135	142	139	521	1020
Yhteensä (%).....	100.0	100.0	100.0	100.0	100.0	100.0	100.0	100.0	100.0	100.0	100.0
Puuttuvia (n).....	59	45	43	37	184	61	52	48	65	226	410

HELSINKI/VANTAA

	Miehet					Naiset					Yht.
	25-34	35-44	45-54	55-64	Yht.	25-34	35-44	45-54	55-64	Yht.	
0-8 vuotta.....	.0	7.1	13.4	32.8	14.8	2.2	4.7	22.1	42.6	18.3	16.5
9-11 vuotta.....	12.9	14.3	33.1	25.8	22.6	16.1	25.0	20.4	25.2	22.0	22.3
12 v. tai enemmän.....	87.1	78.6	53.5	41.4	62.6	81.7	70.3	57.5	32.2	59.7	61.2
Yhteensä (n).....	85	112	127	128	452	93	128	113	115	449	901
Yhteensä (%).....	100.0	100.0	100.0	100.0	100.0	100.0	100.0	100.0	100.0	100.0	100.0
Puuttuvia (n).....	52	40	32	55	179	67	53	71	76	267	446

OULUN LÄÄNI

	Miehet					Naiset					Yht.
	25-34	35-44	45-54	55-64	Yht.	25-34	35-44	45-54	55-64	Yht.	
0-8 vuotta.....	.0	3.2	15.4	50.7	20.2	2.9	15.0	37.1	61.4	28.5	24.7
9-11 vuotta.....	19.8	20.6	37.5	28.1	27.4	36.8	39.9	26.6	18.9	30.9	29.2
12 v. tai enemmän.....	80.2	76.2	47.1	21.2	52.4	60.3	45.1	36.4	19.7	40.6	46.1
Yhteensä (n).....	81	126	136	146	489	136	153	143	132	564	1053
Yhteensä (%).....	100.0	100.0	100.0	100.0	100.0	100.0	100.0	100.0	100.0	100.0	100.0
Puuttuvia (n).....	53	35	42	44	174	43	31	43	69	186	360

Taulukko 6. RUOKAKUNNAN JÄSENTEN LUKUMÄÄRÄN JAKAUMA SUKUPUOLEN JA IÄN MUKAAN

POHJOIS-KARJALA

	Miehet					Naiset					Yht.
	25-34	35-44	45-54	55-64	Yht.	25-34	35-44	45-54	55-64	Yht.	
Yksi jäsen.....	18.2	12.7	15.7	14.4	15.1	9.2	5.8	7.7	25.0	11.9	13.5
Kaksi jäsentä.....	27.0	15.6	33.0	65.3	36.7	30.5	12.6	37.2	58.0	34.6	35.6
Kolme jäsentä.....	27.7	20.8	25.9	14.4	21.8	20.1	25.3	33.2	12.2	22.9	22.3
Neljä jäsentä.....	20.3	32.4	16.2	3.0	17.2	26.4	31.1	15.8	2.7	18.9	18.1
Viisi tai enemmän.....	6.8	18.5	9.2	3.0	9.2	13.8	25.3	6.1	2.1	11.8	10.5
Yhteensä (n).....	148	173	185	202	708	174	190	196	188	748	1456
Yhteensä (%).....	100.0	100.0	100.0	100.0	100.0	100.0	100.0	100.0	100.0	100.0	100.0
Puuttuvia (n).....	0	0	3	1	4	1	0	0	2	3	7

KUOPION LÄÄNI

	Miehet					Naiset					Yht.
	25-34	35-44	45-54	55-64	Yht.	25-34	35-44	45-54	55-64	Yht.	
Yksi jäsen.....	22.2	16.5	12.4	18.5	17.3	14.1	10.1	9.0	22.5	13.9	15.5
Kaksi jäsentä.....	32.0	12.4	27.0	62.0	34.7	26.6	12.1	32.1	57.8	32.5	33.5
Kolme jäsentä.....	20.9	18.8	27.5	13.2	19.8	23.9	16.7	35.8	13.7	22.7	21.3
Neljä jäsentä.....	17.6	32.9	19.1	3.9	17.7	25.5	36.4	15.6	3.9	20.1	18.9
Viisi tai enemmän.....	7.2	19.4	14.0	2.4	10.5	9.8	24.7	7.5	2.0	10.9	10.7
Yhteensä (n).....	153	170	178	205	706	184	198	212	204	798	1504
Yhteensä (%).....	100.0	100.0	100.0	100.0	100.0	100.0	100.0	100.0	100.0	100.0	100.0
Puuttuvia (n).....	1	0	0	0	1	0	0	1	0	1	2

TURKU-LOIMAA

	Miehet					Naiset					Yht.
	25-34	35-44	45-54	55-64	Yht.	25-34	35-44	45-54	55-64	Yht.	
Yksi jäsen.....	33.6	21.6	18.6	19.1	22.8	27.7	11.2	15.8	28.9	20.9	21.8
Kaksi jäsentä.....	29.6	14.0	37.9	62.3	36.6	28.9	19.3	45.8	59.8	39.2	38.0
Kolme jäsentä.....	17.1	17.0	20.3	13.7	17.0	19.3	27.8	21.1	10.8	19.5	18.3
Neljä jäsentä.....	14.5	32.2	18.6	2.7	16.8	12.7	24.6	14.2	.5	12.7	14.7
Viisi tai enemmän.....	5.3	15.2	4.5	2.2	6.7	11.4	17.1	3.2	.0	7.6	7.2
Yhteensä (n).....	152	171	177	183	683	166	187	190	204	747	1430
Yhteensä (%).....	100.0	100.0	100.0	100.0	100.0	100.0	100.0	100.0	100.0	100.0	100.0
Puuttuvia (n).....	0	0	0	0	0	0	0	0	0	0	0

HELSINKI/VANTAA

	Miehet					Naiset					Yht.
	25-34	35-44	45-54	55-64	Yht.	25-34	35-44	45-54	55-64	Yht.	
Yksi jäsen.....	35.0	23.0	15.1	25.1	24.2	34.4	18.8	27.2	38.7	29.7	27.2
Kaksi jäsentä.....	32.8	20.4	28.9	57.9	36.1	33.1	23.8	39.7	51.3	37.3	36.7
Kolme jäsentä.....	15.3	22.4	24.5	13.1	18.7	18.8	19.3	20.1	7.9	16.3	17.4
Neljä jäsentä.....	14.6	23.0	23.3	3.8	15.7	10.0	26.0	8.2	1.6	11.3	13.4
Viisi tai enemmän.....	2.2	11.2	8.2	.0	5.2	3.8	12.2	4.9	.5	5.3	5.3
Yhteensä (n).....	137	152	159	183	631	160	181	184	191	716	1347
Yhteensä (%).....	100.0	100.0	100.0	100.0	100.0	100.0	100.0	100.0	100.0	100.0	100.0
Puuttuvia (n).....	0	0	0	0	0	0	0	0	0	0	0

OULUN LÄÄNI

	Miehet					Naiset					Yht.
	25-34	35-44	45-54	55-64	Yht.	25-34	35-44	45-54	55-64	Yht.	
Yksi jäsen.....	22.1	10.4	8.6	13.0	13.0	7.3	4.4	11.4	21.4	11.3	12.1
Kaksi jäsentä.....	24.4	9.7	30.3	60.3	32.8	22.9	12.6	33.7	55.2	31.5	32.1
Kolme jäsentä.....	16.8	12.3	29.7	17.4	19.4	21.2	17.0	26.6	18.2	20.8	20.1
Neljä jäsentä.....	22.1	29.9	17.1	5.4	17.9	28.5	35.7	18.5	3.1	21.2	19.6
Viisi tai enemmän.....	14.5	37.7	14.3	3.8	16.9	20.1	30.2	9.8	2.1	15.3	16.1
Yhteensä (n).....	131	154	175	184	644	179	182	184	192	737	1381
Yhteensä (%).....	100.0	100.0	100.0	100.0	100.0	100.0	100.0	100.0	100.0	100.0	100.0
Puuttuvia (n).....	3	7	3	6	19	0	2	2	9	13	32

Taulukko 8. AMMATILIAN JAKAUMA SUKUPUOLEN JA IÄN MUKAAN
POHJOIS-KARJALA

	Miehet					Naiset					Yht.
	25-34	35-44	45-54	55-64	Yht.	25-34	35-44	45-54	55-64	Yht.	
Maanviljelys, karjanhoito, metsätyö, emäntä.....	9.5	14.1	14.5	8.4	11.6	5.1	6.4	10.0	5.9	6.9	9.2
Tehdas-, kaivos-, rakennustyö tai muu vastaava työ.....	27.2	23.5	29.0	8.4	21.4	4.0	8.5	7.9	4.8	6.4	13.7
Toimistotyö, henkinen työ, palvelutyö.....	29.3	44.1	30.1	14.4	28.8	45.1	59.0	54.7	26.2	46.4	37.8
Opiskelu tai koulunkäynti.....	12.2	2.9	.0	.0	3.3	17.1	3.7	.5	.0	5.1	4.2
Kotirouva, kotiäiti, perheenemäntä..	.7	.0	.0	.0	.1	15.4	6.4	3.7	3.7	7.2	3.7
Eläkeläinen.....	1.4	2.4	10.8	54.5	19.3	.0	1.1	6.8	49.2	14.5	16.8
Työtön.....	19.7	12.9	15.6	14.4	15.5	13.1	14.9	16.3	10.2	13.6	14.5
Yhteensä (n).....	147	170	186	202	705	175	188	190	187	740	1445
Yhteensä (%).....	100.0	100.0	100.0	100.0	100.0	100.0	100.0	100.0	100.0	100.0	100.0
Puuttavia (n).....	1	3	2	1	7	0	2	6	3	11	18

KUOPION LÄÄNI

	Miehet					Naiset					Yht.
	25-34	35-44	45-54	55-64	Yht.	25-34	35-44	45-54	55-64	Yht.	
Maanviljelys, karjanhoito, metsätyö, emäntä.....	13.7	13.0	8.4	5.9	9.9	6.6	6.1	11.3	3.9	7.0	8.4
Tehdas-, kaivos-, rakennustyö tai muu vastaava työ.....	26.1	30.2	27.0	9.3	22.4	2.7	5.1	9.4	2.5	5.0	13.2
Toimistotyö, henkinen työ, palvelutyö.....	32.7	39.6	37.6	17.6	31.3	49.7	64.6	54.2	27.6	49.0	40.7
Opiskelu tai koulunkäynti.....	8.5	4.1	.0	.0	2.8	14.2	4.5	.5	.0	4.5	3.7
Kotirouva, kotiäiti, perheenemäntä..	.7	.6	.0	.0	.3	12.6	8.1	4.2	4.9	7.3	4.0
Eläkeläinen.....	.7	5.3	11.8	57.8	21.2	.5	1.5	9.4	52.2	16.3	18.6
Työtön.....	17.6	7.1	15.2	9.3	12.1	13.7	10.1	10.8	8.9	10.8	11.4
Yhteensä (n).....	153	169	178	204	704	183	198	212	203	796	1500
Yhteensä (%).....	100.0	100.0	100.0	100.0	100.0	100.0	100.0	100.0	100.0	100.0	100.0
Puuttavia (n).....	1	1	0	1	3	1	0	1	1	3	6

TURKU-LOIMAA

	Miehet					Naiset					Yht.
	25-34	35-44	45-54	55-64	Yht.	25-34	35-44	45-54	55-64	Yht.	
Maanviljelys, karjanhoito, metsätyö, emäntä.....	3.9	4.1	4.0	7.1	4.8	2.4	1.6	6.3	3.4	3.5	4.1
Tehdas-, kaivos-, rakennustyö tai muu vastaava työ.....	32.9	36.8	28.2	15.4	28.0	7.3	8.0	11.6	6.9	8.5	17.8
Toimistotyö, henkinen työ, palvelutyö.....	42.8	42.7	48.6	20.3	38.3	55.8	67.9	62.4	39.2	56.0	47.5
Opiskelu tai koulunkäynti.....	11.8	2.3	1.1	.5	3.7	12.7	2.7	2.6	.0	4.2	3.9
Kotirouva, kotiäiti, perheenemäntä..	.0	.0	.0	.0	.0	11.5	7.5	2.1	3.4	5.9	3.1
Eläkeläinen.....	1.3	1.2	7.9	43.4	14.2	.0	1.6	2.6	35.3	10.7	12.4
Työtön.....	7.2	12.9	10.2	13.2	11.0	10.3	10.7	12.2	11.8	11.3	11.1
Yhteensä (n).....	152	171	177	182	682	165	187	189	204	745	1427
Yhteensä (%).....	100.0	100.0	100.0	100.0	100.0	100.0	100.0	100.0	100.0	100.0	100.0
Puuttavia (n).....	0	0	0	1	1	1	0	1	0	2	3

HELSINKI/VANTAA

	Miehet					Naiset					Yht.
	25-34	35-44	45-54	55-64	Yht.	25-34	35-44	45-54	55-64	Yht.	
Maanviljelys, karjanhoito, metsätyö, emäntä.....	.7	.0	.0	.0	.2	.6	.0	.5	.5	.4	.3
Tehdas-, kaivos-, rakennustyö tai muu vastaava työ.....	16.1	21.1	20.9	8.2	16.2	.6	1.1	8.7	3.7	3.6	9.5
Toimistotyö, henkinen työ, palvelutyö.....	61.3	63.8	66.5	35.7	55.8	63.1	80.7	81.5	44.7	67.4	62.0
Opiskelu tai koulunkäynti.....	16.1	2.6	.0	.0	4.1	20.6	2.8	1.1	.0	5.6	4.9
Kotirouva, kotiäiti, perheenemäntä..	.7	.0	.0	.0	.2	12.5	7.2	1.1	3.2	5.7	3.1
Eläkeläinen.....	.0	2.0	5.1	41.2	13.7	.0	1.1	2.7	35.3	10.3	11.9
Työtön.....	5.1	10.5	7.6	14.8	9.9	2.5	7.2	4.3	12.6	6.9	8.3
Yhteensä (n).....	137	152	158	182	629	160	181	184	190	715	1344
Yhteensä (%).....	100.0	100.0	100.0	100.0	100.0	100.0	100.0	100.0	100.0	100.0	100.0
Puuttavia (n).....	0	0	1	1	2	0	0	0	1	1	3

	Miehet					Naiset					Yht.
	25-34	35-44	45-54	55-64	Yht.	25-34	35-44	45-54	55-64	Yht.	
Maanviljelys, karjanhoito, metsätyö, emäntä.....	12.1	10.4	9.8	8.1	9.9	3.9	5.6	5.0	7.1	5.5	7.5
Tehdas-, kaivos-, rakennustyö tai muu vastaava työ.....	28.8	25.3	33.5	11.8	24.3	2.8	5.6	8.4	3.5	5.0	14.1
Toimistotyö, henkinen työ, palvelutyö.....	34.1	45.5	35.8	15.6	31.9	57.3	68.5	60.3	27.8	52.8	43.0
Opiskelu tai koulunkäynti.....	9.8	3.2	.0	.0	2.8	7.3	1.7	.6	.0	2.3	2.5
Kotirouva, kotiäiti, perheenemäntä..	.8	.0	.6	.0	.3	18.0	5.6	6.7	5.1	8.7	4.8
Eläkeläinen.....	3.0	2.6	8.1	51.6	18.3	1.1	2.8	6.1	46.5	15.0	16.5
Työtön.....	11.4	13.0	12.1	12.9	12.4	9.6	10.1	12.8	10.1	10.6	11.5
Yhteensä (n).....	132	154	173	186	645	178	178	179	198	733	1378
Yhteensä (%).....	100.0	100.0	100.0	100.0	100.0	100.0	100.0	100.0	100.0	100.0	100.0
Puuttavia (n).....	2	7	5	4	18	1	6	7	3	17	35

Taulukko 10. TYÖTILANTEEN JAKAUMA SUKUPUOLEN JA IÄN MUKAAN
POHJOIS-KARJALA

	Miehet					Naiset					Yht.
	25-34	35-44	45-54	55-64	Yht.	25-34	35-44	45-54	55-64	Yht.	
Olen ollut työttömänä alle 1/2 vuotta.....	8.8	4.1	7.0	2.0	5.3	7.1	7.0	5.2	1.6	5.2	5.2
Olen ollut työttömänä 1/2-1 vuotta..	4.8	3.5	2.2	1.5	2.8	7.1	5.4	6.3	1.6	5.1	4.0
Olen ollut työttömänä yli vuoden....	8.8	7.6	11.8	12.6	10.4	3.5	6.5	7.3	8.1	6.4	8.4
Olen lomautettu.....	.0	1.7	1.6	.5	1.0	.0	1.6	.0	.0	.4	.7
Olen lyhennetyllä työajalla.....	1.4	1.2	1.1	1.0	1.1	2.9	3.8	3.1	1.1	2.7	1.9
Olen työssä, mutta työttömyys uhkaa.	7.5	8.1	6.5	2.0	5.8	11.8	8.6	8.9	2.2	7.8	6.8
Olen normaalisti työssä.....	66.7	70.9	58.1	22.6	53.0	54.1	59.1	62.3	29.2	51.2	52.1
Olen äitiys-/isyyslomalla tai hoitovapaalla.....	.7	.0	.0	.0	.1	13.5	5.9	.0	.0	4.6	2.4
Olen eläkeläinen.....	1.4	2.9	11.8	57.8	20.5	.0	2.2	6.8	56.2	16.5	18.5
Yhteensä (n).....	147	172	186	199	704	170	186	191	185	732	1436
Yhteensä (%).....	100.0	100.0	100.0	100.0	100.0	100.0	100.0	100.0	100.0	100.0	100.0
Puuttuvia (n).....	1	1	2	4	8	5	4	5	5	19	27

KUOPION LÄÄNI

	Miehet					Naiset					Yht.
	25-34	35-44	45-54	55-64	Yht.	25-34	35-44	45-54	55-64	Yht.	
Olen ollut työttömänä alle 1/2 vuotta.....	11.8	5.3	8.4	2.9	6.8	9.8	5.6	3.8	1.5	5.0	5.9
Olen ollut työttömänä 1/2-1 vuotta..	7.2	1.8	3.4	2.5	3.5	7.6	2.5	2.4	.5	3.2	3.3
Olen ollut työttömänä yli vuoden....	3.3	4.1	7.9	7.4	5.8	4.3	7.1	7.1	8.0	6.7	6.3
Olen lomautettu.....	.0	2.4	1.7	.0	1.0	.0	1.0	.0	.5	.4	.7
Olen lyhennetyllä työajalla.....	3.9	2.9	1.1	1.0	2.1	2.2	4.5	3.8	2.5	3.3	2.7
Olen työssä, mutta työttömyys uhkaa.	9.8	5.3	4.5	2.0	5.1	7.6	4.0	3.8	3.0	4.5	4.8
Olen normaalisti työssä.....	62.7	72.4	59.0	22.1	52.3	52.2	66.7	67.6	26.4	53.3	52.9
Olen äitiys-/isyyslomalla tai hoitovapaalla.....	.7	.6	.0	.0	.3	15.2	6.6	.5	.5	5.4	3.0
Olen eläkeläinen.....	.7	5.3	14.0	62.3	23.0	1.1	2.0	11.0	57.2	18.2	20.4
Yhteensä (n).....	153	170	178	204	705	184	198	210	201	793	1498
Yhteensä (%).....	100.0	100.0	100.0	100.0	100.0	100.0	100.0	100.0	100.0	100.0	100.0
Puuttuvia (n).....	1	0	0	1	2	0	0	3	3	6	8

TURKU-LOIMAA

	Miehet					Naiset					Yht.
	25-34	35-44	45-54	55-64	Yht.	25-34	35-44	45-54	55-64	Yht.	
Olen ollut työttömänä alle 1/2 vuotta.....	5.9	7.6	2.8	3.3	4.8	4.2	4.8	2.1	2.0	3.2	4.0
Olen ollut työttömänä 1/2-1 vuotta..	3.3	2.9	1.1	1.6	2.2	4.2	4.8	5.3	2.0	4.0	3.2
Olen ollut työttömänä yli vuoden....	4.6	5.3	7.3	10.4	7.0	3.0	2.7	8.6	9.4	6.1	6.5
Olen lomautettu.....	2.0	2.3	1.1	.5	1.5	1.2	.5	1.1	.0	.7	1.1
Olen lyhennetyllä työajalla.....	.7	1.2	.6	.0	.6	3.6	2.1	4.3	1.5	2.8	1.8
Olen työssä, mutta työttömyys uhkaa.	4.6	4.1	4.5	2.7	4.0	7.9	11.2	5.3	2.0	6.5	5.3
Olen normaalisti työssä.....	77.0	75.4	74.6	37.2	65.3	58.2	64.7	69.5	45.8	59.3	62.2
Olen äitiys-/isyyslomalla tai hoitovapaalla.....	.7	.0	.0	.0	.1	17.6	7.0	.5	.0	5.8	3.1
Olen eläkeläinen.....	1.3	1.2	7.9	44.3	14.5	.0	2.1	3.2	37.4	11.6	13.0
Yhteensä (n).....	152	171	177	183	683	165	187	187	203	742	1425
Yhteensä (%).....	100.0	100.0	100.0	100.0	100.0	100.0	100.0	100.0	100.0	100.0	100.0
Puuttuvia (n).....	0	0	0	0	0	1	0	3	1	5	5

HELSINKI/VANTAA

	Miehet					Naiset					Yht.
	25-34	35-44	45-54	55-64	Yht.	25-34	35-44	45-54	55-64	Yht.	
Olen ollut työttömänä alle 1/2 vuotta.....	3.7	3.3	3.2	1.1	2.7	.6	1.7	.5	1.6	1.1	1.9
Olen ollut työttömänä 1/2-1 vuotta..	2.2	.7	1.9	1.1	1.4	1.9	2.8	1.6	1.6	2.0	1.7
Olen ollut työttömänä yli vuoden....	2.2	9.2	5.7	12.7	7.8	3.1	5.0	2.7	11.6	5.8	6.7
Olen lomautettu.....	.7	.0	.0	.6	.3	.0	.0	.0	.0	.0	.1
Olen lyhennetyllä työajalla.....	.7	.0	1.9	1.1	1.0	.0	.0	1.1	1.6	.7	.8
Olen työssä, mutta työttömyys uhkaa.	2.9	6.6	6.3	2.2	4.5	7.5	8.4	4.4	2.6	5.6	5.1
Olen normaalisti työssä.....	87.5	78.3	75.3	39.2	68.3	68.6	70.4	86.3	43.9	67.0	67.6
Olen äitiys-/isyyslomalla tai hoitovapaalla.....	.0	.0	.0	.0	.0	18.2	10.6	.0	.0	6.8	3.6
Olen eläkeläinen.....	.0	2.0	5.7	42.0	14.0	.0	1.1	3.3	37.0	11.0	12.4
Yhteensä (n).....	136	152	158	181	627	159	179	182	189	709	1336
Yhteensä (%).....	100.0	100.0	100.0	100.0	100.0	100.0	100.0	100.0	100.0	100.0	100.0
Puuttuvia (n).....	1	0	1	2	4	1	2	2	2	7	11

	Miehet					Naiset					Yht.
	25-34	35-44	45-54	55-64	Yht.	25-34	35-44	45-54	55-64	Yht.	
Olen ollut työttömänä alle 1/2 vuotta.....	7.7	4.5	10.3	2.7	6.2	6.4	4.9	5.0	1.6	4.4	5.3
Olen ollut työttömänä 1/2-1 vuotta..	3.8	2.6	1.7	2.2	2.5	1.7	3.8	5.0	2.2	3.2	2.9
Olen ollut työttömänä yli vuoden....	5.4	9.0	6.9	9.7	7.9	5.8	2.7	7.3	8.1	6.0	6.9
Olen lomautettu.....	1.5	1.3	1.1	1.1	1.2	.6	.0	.0	.0	.1	.7
Olen lyhennetyllä työajalla.....	2.3	.6	1.1	.5	1.1	2.3	2.2	2.2	.5	1.8	1.5
Olen työssä, mutta työttömyys uhkaa.	6.9	8.4	6.9	2.7	6.0	15.0	9.3	6.7	3.8	8.6	7.4
Olen normaalisti työssä.....	68.5	70.3	62.3	24.7	54.6	48.0	69.4	66.5	28.6	53.1	53.8
Olen äitiys-/isyyslomalla tai hoitovapaalla.....	.8	.6	.6	.0	.5	19.1	4.9	.0	.0	5.8	3.3
Olen eläkeläinen.....	3.1	2.6	9.1	56.5	20.0	1.2	2.7	7.3	55.1	16.9	18.4
Yhteensä (n).....	130	155	175	186	646	173	183	179	185	720	1366
Yhteensä (%).....	100.0	100.0	100.0	100.0	100.0	100.0	100.0	100.0	100.0	100.0	100.0
Puuttavia (n).....	4	6	3	4	17	6	1	7	16	30	47

Taulukko 11. RUOKAKUNNAN KOKONAISTULOJEN JAKAUMA SUKUPOLEN JA IÄN MUKAAN

POHJOIS-KARJALA

	Miehet					Naiset					Yht.
	25-34	35-44	45-54	55-64	Yht.	25-34	35-44	45-54	55-64	Yht.	
Alle 40 000 mk.....	12,8	2,9	6,4	6,5	6,9	9,3	4,3	5,7	8,2	6,8	6,9
40 001 - 80 000 mk.....	16,9	12,4	16,0	22,4	17,1	14,0	11,2	14,0	24,7	15,9	16,5
80 001 - 120 000 mk.....	23,6	10,6	16,6	20,4	17,7	22,1	15,4	17,1	31,9	21,5	19,6
120 001 - 160 000 mk.....	20,9	19,4	13,9	16,4	17,4	19,8	18,6	13,5	17,6	17,3	17,3
160 001 - 200 000 mk.....	11,5	18,2	16,0	11,9	14,4	15,7	15,4	15,5	6,0	13,2	13,8
200 001 - 240 000 mk.....	5,4	13,5	13,9	8,0	10,3	8,7	11,7	14,5	4,4	9,9	10,1
240 001 - 280 000 mk.....	4,1	11,8	8,6	4,5	7,2	5,8	12,8	10,4	1,1	7,6	7,4
280 001 - 320 000mk.....	3,4	4,1	3,7	5,0	4,1	1,2	6,4	4,7	3,3	3,9	4,0
Yli 320 000mk.....	1,4	7,1	4,8	5,0	4,7	3,5	4,3	4,7	2,7	3,8	4,2
Yhteensä (n).....	148	170	187	201	706	172	188	193	182	735	1441
Yhteensä (%).....	100,0	100,0	100,0	100,0	100,0	100,0	100,0	100,0	100,0	100,0	100,0
Puuttuvia (n).....	0	3	1	2	6	3	2	3	8	16	22

KUOPION LÄÄNI

	Miehet					Naiset					Yht.
	25-34	35-44	45-54	55-64	Yht.	25-34	35-44	45-54	55-64	Yht.	
Alle 40 000 mk.....	9,9	5,9	4,0	8,0	6,9	11,0	3,6	3,9	10,2	7,0	7,0
40 001 - 80 000 mk.....	14,6	9,5	10,8	21,9	14,5	17,0	10,2	13,6	20,3	15,2	14,9
80 001 - 120 000 mk.....	19,2	12,4	17,6	21,9	17,9	13,7	13,8	16,5	20,8	16,3	17,1
120 001 - 160 000 mk.....	21,2	14,2	9,7	14,9	14,8	19,2	13,3	12,6	20,3	16,3	15,6
160 001 - 200 000 mk.....	16,6	16,0	19,3	9,5	15,1	14,8	23,5	13,1	10,7	15,5	15,3
200 001 - 240 000 mk.....	10,6	19,5	15,9	6,5	12,9	10,4	12,2	14,6	5,6	10,8	11,8
240 001 - 280 000 mk.....	2,0	13,6	11,4	5,0	8,0	6,6	11,7	14,6	5,6	9,7	8,9
280 001 - 320 000mk.....	4,0	2,4	5,1	6,0	4,4	4,4	6,6	3,9	2,5	4,4	4,4
Yli 320 000mk.....	2,0	6,5	6,3	6,5	5,5	2,7	5,1	7,3	4,1	4,9	5,1
Yhteensä (n).....	151	169	176	201	697	182	196	206	197	781	1478
Yhteensä (%).....	100,0	100,0	100,0	100,0	100,0	100,0	100,0	100,0	100,0	100,0	100,0
Puuttuvia (n).....	3	1	2	4	10	2	2	7	7	18	28

TURKU-LOIMAA

	Miehet					Naiset					Yht.
	25-34	35-44	45-54	55-64	Yht.	25-34	35-44	45-54	55-64	Yht.	
Alle 40 000 mk.....	11,9	5,3	2,8	3,3	5,6	9,8	2,7	6,3	4,5	5,7	5,6
40 001 - 80 000 mk.....	9,3	8,8	13,1	13,2	11,2	20,1	8,6	10,5	16,8	13,9	12,6
80 001 - 120 000 mk.....	15,9	9,4	8,0	15,4	12,1	20,7	17,6	16,3	22,8	19,4	15,9
120 001 - 160 000 mk.....	17,9	17,1	13,6	22,0	17,7	13,4	17,1	11,6	15,3	14,4	16,0
160 001 - 200 000 mk.....	20,5	15,9	13,6	15,4	16,2	14,6	15,0	14,2	14,9	14,7	15,4
200 001 - 240 000 mk.....	11,9	14,7	13,6	11,5	13,0	11,0	16,6	11,6	8,9	12,0	12,4
240 001 - 280 000 mk.....	5,3	12,4	11,4	7,1	9,1	5,5	9,1	6,3	7,9	7,3	8,2
280 001 - 320 000mk.....	4,0	7,1	8,5	6,0	6,5	3,7	5,9	10,0	3,5	5,8	6,1
Yli 320 000mk.....	3,3	9,4	15,3	6,0	8,7	1,2	7,5	13,2	5,4	7,0	7,8
Yhteensä (n).....	151	170	176	182	679	164	187	190	202	743	1422
Yhteensä (%).....	100,0	100,0	100,0	100,0	100,0	100,0	100,0	100,0	100,0	100,0	100,0
Puuttuvia (n).....	1	1	1	1	4	2	0	0	2	4	8

HELSINKI/VANTAA

	Miehet					Naiset					Yht.
	25-34	35-44	45-54	55-64	Yht.	25-34	35-44	45-54	55-64	Yht.	
Alle 40 000 mk.....	8,8	4,6	1,3	3,3	4,3	11,3	2,2	1,1	5,8	4,9	4,6
40 001 - 80 000 mk.....	16,9	8,6	6,3	11,0	10,5	16,9	7,3	4,9	14,8	10,8	10,7
80 001 - 120 000 mk.....	16,2	9,9	7,0	18,2	12,9	21,9	12,3	16,3	18,5	17,1	15,2
120 001 - 160 000 mk.....	13,2	9,2	13,3	11,6	11,8	9,4	13,4	20,1	19,6	15,9	14,0
160 001 - 200 000 mk.....	16,2	11,8	10,8	14,4	13,2	10,6	17,3	10,3	14,8	13,3	13,3
200 001 - 240 000 mk.....	11,0	18,4	14,6	8,8	13,1	9,4	10,6	9,2	8,5	9,4	11,1
240 001 - 280 000 mk.....	7,4	16,4	9,5	7,2	10,0	8,1	11,2	7,6	5,8	8,1	9,0
280 001 - 320 000mk.....	4,4	5,9	7,6	10,5	7,3	5,0	10,1	9,8	3,7	7,2	7,2
Yli 320 000mk.....	5,9	15,1	29,7	14,9	16,7	7,5	15,6	20,7	8,5	13,2	14,9
Yhteensä (n).....	136	152	158	181	627	160	179	184	189	712	1339
Yhteensä (%).....	100,0	100,0	100,0	100,0	100,0	100,0	100,0	100,0	100,0	100,0	100,0
Puuttuvia (n).....	1	0	1	2	4	0	2	0	2	4	8

OULUN LÄÄNI

	Miehet					Naiset					Yht.
	25-34	35-44	45-54	55-64	Yht.	25-34	35-44	45-54	55-64	Yht.	
Alle 40 000 mk.....	7.9	3.9	1.8	4.6	4.3	4.8	2.9	2.4	6.7	4.2	4.3
40 001 - 80 000 mk.....	16.7	6.5	7.1	21.8	13.0	11.4	5.8	10.7	21.1	12.4	12.7
80 001 - 120 000 mk.....	17.5	8.5	10.7	20.1	14.1	18.1	13.9	11.9	25.6	17.5	15.9
120 001 - 160 000 mk.....	15.9	15.0	18.3	14.4	15.9	19.9	16.8	17.9	13.3	16.9	16.4
160 001 - 200 000 mk.....	19.0	19.0	17.8	13.8	17.2	19.3	16.8	15.5	16.7	17.0	17.1
200 001 - 240 000 mk.....	11.9	15.0	13.0	11.5	12.9	18.1	20.8	14.3	4.4	14.3	13.6
240 001 - 280 000 mk.....	4.0	11.8	13.0	6.3	9.0	4.2	11.6	14.9	3.9	8.6	8.8
280 001 - 320 000mk.....	1.6	9.2	6.5	3.4	5.3	2.4	3.5	4.8	4.4	3.8	4.5
Yli 320 000mk.....	5.6	11.1	11.8	4.0	8.2	1.8	8.1	7.7	3.9	5.4	6.7
Yhteensä (n).....	126	153	169	174	622	166	173	168	180	687	1309
Yhteensä (%).....	100.0	100.0	100.0	100.0	100.0	100.0	100.0	100.0	100.0	100.0	100.0
Puuttuvia (n).....	8	8	9	16	41	13	11	18	21	63	104

Taulukko 12. VARHAISLAPSUUDESSA HUOLTAJAN AMMATIN JAKAUMA SUKUPUOLEN JA IÄN MUKAAN

POHJOIS-KARJALA

	Miehet					Naiset					Yht.
	25-34	35-44	45-54	55-64	Yht.	25-34	35-44	45-54	55-64	Yht.	
Ylempi toimihenkilö.....	7,5	4,7	1,6	2,5	3,8	9,1	2,6	2,6	2,6	4,1	4,0
Alempi toimihenkilö.....	8,9	6,4	8,0	6,5	7,4	14,3	11,1	8,2	5,8	9,7	8,6
Työntekijä.....	45,2	37,2	28,7	35,3	36,1	37,1	33,2	22,6	27,0	29,8	32,8
Maanviljelijä.....	35,6	44,2	54,3	47,3	46,0	27,4	44,7	58,5	57,1	47,4	46,7
Yrittäjä.....	2,7	5,2	5,3	5,0	4,7	9,1	5,8	3,6	2,6	5,2	4,9
Perheenemäntä, kotirouva.....	0	2,3	2,1	3,5	2,1	2,9	2,6	4,6	4,8	3,7	3,0
Yhteensä (n).....	146	172	188	201	707	175	190	195	189	749	1456
Yhteensä (%).....	100,0	100,0	100,0	100,0	100,0	100,0	100,0	100,0	100,0	100,0	100,0
Puuttavia (n).....	2	1	0	2	5	0	0	1	1	2	7

KUOPION LÄÄNI

	Miehet					Naiset					Yht.
	25-34	35-44	45-54	55-64	Yht.	25-34	35-44	45-54	55-64	Yht.	
Ylempi toimihenkilö.....	5,2	2,9	1,7	2,9	3,1	6,0	5,6	4,2	3,0	4,6	3,9
Alempi toimihenkilö.....	15,7	7,6	10,1	4,9	9,2	17,4	9,1	7,5	7,9	10,3	9,8
Työntekijä.....	38,6	41,8	36,0	37,1	38,2	40,2	34,8	26,9	31,0	33,0	35,5
Maanviljelijä.....	28,8	39,4	46,1	46,8	40,9	25,0	41,9	52,8	49,3	42,8	41,9
Yrittäjä.....	6,5	7,6	5,1	4,9	5,9	9,2	7,6	7,1	4,9	7,2	6,6
Perheenemäntä, kotirouva.....	5,2	6	1,1	3,4	2,5	2,2	1,0	1,4	3,9	2,1	2,3
Yhteensä (n).....	153	170	178	205	706	184	198	212	203	797	1503
Yhteensä (%).....	100,0	100,0	100,0	100,0	100,0	100,0	100,0	100,0	100,0	100,0	100,0
Puuttavia (n).....	1	0	0	0	1	0	0	1	1	2	3

TURKU-LOIMAA

	Miehet					Naiset					Yht.
	25-34	35-44	45-54	55-64	Yht.	25-34	35-44	45-54	55-64	Yht.	
Ylempi toimihenkilö.....	18,4	10,5	9,0	5,5	10,5	15,8	9,6	5,3	5,9	8,8	9,7
Alempi toimihenkilö.....	21,7	14,6	10,7	7,7	13,3	17,6	18,2	13,7	13,2	15,5	14,5
Työntekijä.....	44,1	46,8	41,2	44,3	44,1	46,1	43,3	40,0	30,9	39,7	41,8
Maanviljelijä.....	7,9	18,7	23,7	33,3	21,5	10,3	17,6	28,9	39,2	24,8	23,2
Yrittäjä.....	4,6	8,2	12,4	7,1	8,2	6,7	8,6	9,5	7,8	8,2	8,2
Perheenemäntä, kotirouva.....	3,3	1,2	2,8	2,2	2,3	3,6	2,7	2,6	2,9	2,9	2,7
Yhteensä (n).....	152	171	177	183	683	165	187	190	204	746	1429
Yhteensä (%).....	100,0	100,0	100,0	100,0	100,0	100,0	100,0	100,0	100,0	100,0	100,0
Puuttavia (n).....	0	0	0	0	0	1	0	0	0	1	1

HELSINKI/VANTAA

	Miehet					Naiset					Yht.
	25-34	35-44	45-54	55-64	Yht.	25-34	35-44	45-54	55-64	Yht.	
Ylempi toimihenkilö.....	27,0	15,1	16,4	9,9	16,5	22,5	13,3	9,2	7,3	12,7	14,5
Alempi toimihenkilö.....	16,1	20,4	12,6	13,7	15,6	25,0	17,1	16,3	14,1	17,9	16,8
Työntekijä.....	41,6	39,5	42,8	36,3	39,8	35,0	44,2	41,3	34,6	38,8	39,3
Maanviljelijä.....	5,1	11,2	18,9	22,5	15,1	5,0	13,3	20,1	24,6	16,2	15,7
Yrittäjä.....	7,3	11,8	6,9	11,0	9,4	10,0	10,5	8,7	9,9	9,8	9,6
Perheenemäntä, kotirouva.....	2,9	2,0	2,5	6,6	3,7	2,5	1,7	4,3	9,4	4,6	4,2
Yhteensä (n).....	137	152	159	182	630	160	181	184	191	716	1346
Yhteensä (%).....	100,0	100,0	100,0	100,0	100,0	100,0	100,0	100,0	100,0	100,0	100,0
Puuttavia (n).....	0	0	0	1	1	0	0	0	0	0	1

OULUN LÄÄNI

	Miehet					Naiset					Yht.
	25-34	35-44	45-54	55-64	Yht.	25-34	35-44	45-54	55-64	Yht.	
Ylempi toimihenkilö.....	8,3	9,4	1,1	1,1	4,6	9,5	4,9	3,3	1,5	4,7	4,6
Alempi toimihenkilö.....	10,6	13,8	7,9	8,6	10,0	13,4	7,1	8,7	4,1	8,2	9,1
Työntekijä.....	43,2	31,3	32,0	32,6	34,2	41,9	29,3	30,6	20,8	30,4	32,2
Maanviljelijä.....	25,0	36,9	48,3	50,8	41,6	21,8	50,5	51,9	65,0	47,8	44,9
Yrittäjä.....	5,3	6,9	9,6	4,8	6,7	7,3	5,4	4,9	4,6	5,5	6,1
Perheenemäntä, kotirouva.....	7,6	1,9	1,1	2,1	2,9	6,1	2,7	5	4,1	3,4	3,1
Yhteensä (n).....	132	160	178	187	657	179	184	183	197	743	1400
Yhteensä (%).....	100,0	100,0	100,0	100,0	100,0	100,0	100,0	100,0	100,0	100,0	100,0
Puuttavia (n).....	2	1	0	3	6	0	0	3	4	7	13

Taulukko 13. VARHAISLAPSUUDEN ASUINPAIKAN JAKAUMA SUKUPUOLEN JA IÄN MUKAAN

POHJOIS-KARJALA

	Miehet					Naiset					Yht.
	25-34	35-44	45-54	55-64	Yht.	25-34	35-44	45-54	55-64	Yht.	
Uusimaa.....	2,7	1,2	.0	1,5	1,3	4,6	.5	1,0	2,1	2,0	1,6
Turun ja Porin laani.....	.0	1,2	1,1	2,5	1,3	1,1	1,1	1,0	1,6	1,2	1,2
Hämeen lääni.....	.0	1,7	1,1	2,5	1,4	2,3	.5	2,0	.5	1,3	1,4
Kymen lääni.....	2,0	.6	.5	2,0	1,3	5,1	1,6	2,0	2,1	2,7	2,0
Mikkelin lääni.....	2,7	1,7	1,6	4,4	2,7	2,3	2,6	4,1	3,2	3,1	2,9
Pohjois-Karjalan lääni.....	86,5	87,3	81,4	68,0	80,1	73,1	82,6	77,0	70,4	75,9	77,9
Kuopion lääni.....	2,0	1,7	10,1	7,4	5,6	4,6	4,7	4,1	6,9	5,1	5,3
Keski-Suomi lääni.....	.7	.6	.5	2,0	1,0	1,1	.0	1,0	1,6	.9	1,0
Vaasan lääni.....	.0	.0	.5	1,5	.6	.0	.5	1,5	2,1	1,1	.8
Oulun lääni.....	.7	2,3	.0	2,5	1,4	2,3	3,2	4,1	1,1	2,7	2,1
Lapin lääni.....	.7	.6	2,1	.5	1,0	1,1	1,1	1,0	.0	.8	.9
Luovutetussa Karjalassa.....	.0	.0	.0	5,4	1,5	.0	.0	.0	7,4	1,9	1,7
Ruotsissa.....	.0	.6	.0	.0	.1	.6	.5	.0	.0	.3	.2
Muualla.....	2,0	.6	1,1	.0	.8	1,7	1,1	1,0	1,1	1,2	1,0
Yhteensä (n).....	148	173	188	203	712	175	190	196	189	750	1462
Yhteensä (%).....	100,0	100,0	100,0	100,0	100,0	100,0	100,0	100,0	100,0	100,0	100,0
Puuttuvia (n).....	0	0	0	0	0	0	0	0	1	1	1

KUOPION LÄÄNI

	Miehet					Naiset					Yht.
	25-34	35-44	45-54	55-64	Yht.	25-34	35-44	45-54	55-64	Yht.	
Uusimaa.....	2,6	1,8	.6	1,5	1,6	2,7	1,0	2,4	.5	1,6	1,6
Turun ja Porin laani.....	.7	.6	.0	2,9	1,1	1,6	1,5	1,4	3,4	2,0	1,6
Hämeen lääni.....	.0	.0	2,2	.5	.7	.5	.5	1,4	2,9	1,4	1,1
Kymen lääni.....	.7	1,8	.6	.5	.8	2,2	1,0	.5	1,5	1,3	1,1
Mikkelin lääni.....	2,6	4,7	5,6	3,9	4,2	3,8	5,1	9,4	4,9	5,9	5,1
Pohjois-Karjalan lääni.....	2,0	4,7	3,9	5,9	4,2	3,3	4,0	2,8	5,4	3,9	4,1
Kuopion lääni.....	79,7	79,4	77,5	74,1	77,5	71,7	76,3	72,6	68,6	72,3	74,7
Keski-Suomi lääni.....	3,3	2,9	1,7	1,0	2,1	4,3	1,5	2,4	.5	2,1	2,1
Vaasan lääni.....	.0	1,2	1,7	1,5	1,1	1,6	1,5	1,4	1,0	1,4	1,3
Oulun lääni.....	6,5	1,2	4,5	2,0	3,4	6,5	5,1	5,2	3,9	5,1	4,3
Lapin lääni.....	.7	.6	1,7	1,0	1,0	.0	1,5	.0	.5	.5	.7
Luovutetussa Karjalassa.....	.0	.0	.0	4,9	1,4	.0	.0	.0	4,9	1,3	1,3
Ruotsissa.....	.7	.0	.0	.5	.3	.0	.0	.5	.5	.3	.3
Muualla.....	.7	1,2	.0	.0	.4	1,6	1,0	.0	1,5	1,0	.7
Yhteensä (n).....	153	170	178	205	706	184	198	212	204	798	1504
Yhteensä (%).....	100,0	100,0	100,0	100,0	100,0	100,0	100,0	100,0	100,0	100,0	100,0
Puuttuvia (n).....	1	0	0	0	1	0	0	1	0	1	2

TURKU-LOIMAA

	Miehet					Naiset					Yht.
	25-34	35-44	45-54	55-64	Yht.	25-34	35-44	45-54	55-64	Yht.	
Uusimaa.....	3,9	4,1	2,8	1,6	3,1	7,9	3,2	2,6	3,4	4,2	3,6
Turun ja Porin laani.....	78,3	73,7	76,3	62,8	72,5	70,3	74,9	67,9	58,3	67,6	69,9
Ahvenanmaa.....	.0	.0	.0	.0	.0	.0	.5	.5	.5	.4	.2
Hämeen lääni.....	3,9	7,0	6,8	9,3	6,9	8,5	4,3	8,9	7,8	7,4	7,1
Kymen lääni.....	1,3	1,2	.0	1,1	.9	.0	2,1	3,2	1,0	1,6	1,3
Mikkelin lääni.....	2,0	1,2	1,1	2,7	1,8	1,2	1,1	2,6	2,5	1,9	1,8
Pohjois-Karjalan lääni.....	.7	1,2	1,7	2,2	1,5	.6	1,6	1,1	.5	.9	1,2
Kuopion lääni.....	2,0	2,3	.0	1,6	1,5	.6	.0	2,1	1,0	.9	1,2
Keski-Suomi lääni.....	.7	.0	1,1	.5	.6	1,2	.5	1,1	1,0	.9	.8
Vaasan lääni.....	3,3	4,1	1,7	3,3	3,1	2,4	3,2	2,1	6,9	3,8	3,4
Oulun lääni.....	1,3	.6	4,0	2,7	2,2	3,0	4,8	3,7	4,9	4,2	3,2
Lapin lääni.....	.0	1,8	3,4	2,7	2,0	.6	.5	1,6	2,0	1,2	1,6
Luovutetussa Karjalassa.....	.0	.0	.0	7,1	1,9	.0	.0	.0	7,8	2,1	2,0
Ruotsissa.....	1,3	.6	.0	1,6	.9	.6	1,1	.5	2,0	1,1	1,0
Muualla.....	1,3	2,3	1,1	.5	1,3	3,0	2,1	2,1	.5	1,9	1,6
Yhteensä (n).....	152	171	177	183	683	165	187	190	204	746	1429
Yhteensä (%).....	100,0	100,0	100,0	100,0	100,0	100,0	100,0	100,0	100,0	100,0	100,0
Puuttuvia (n).....	0	0	0	0	0	1	0	0	0	1	1

HELSINKI/VANTAA

	Miehet					Naiset					Yht.
	25-34	35-44	45-54	55-64	Yht.	25-34	35-44	45-54	55-64	Yht.	
Uusimaa.....	49.6	49.3	44.7	30.6	42.8	52.5	46.4	37.0	31.9	41.5	42.1
Turun ja Porin laani.....	4.4	3.9	8.2	11.5	7.3	6.9	5.0	5.4	4.2	5.3	6.2
Ahvenanmaa.....	.0	.0	.6	.0	.2	.0	.0	.0	.0	.0	.1
Hämeen lääni.....	4.4	6.6	9.4	8.7	7.4	6.9	7.2	11.4	7.9	8.4	7.9
Kymen lääni.....	5.1	7.2	3.1	3.8	4.8	8.8	6.1	2.7	5.8	5.7	5.3
Mikkelin lääni.....	4.4	5.3	4.4	5.5	4.9	.6	5.0	7.1	7.3	5.2	5.0
Pohjois-Karjalan lääni.....	2.9	5.3	5.7	6.0	5.1	.6	2.8	7.1	7.3	4.6	4.8
Kuopion lääni.....	6.6	5.3	8.8	7.7	7.1	4.4	5.0	7.6	7.3	6.1	6.6
Keski-Suomi lääni.....	2.2	2.6	3.1	3.3	2.9	3.8	4.4	7.1	3.1	4.6	3.8
Vaasan lääni.....	3.6	2.6	2.5	8.7	4.6	6.9	3.9	4.9	5.8	5.3	5.0
Oulun lääni.....	8.0	3.9	5.7	3.8	5.2	3.8	6.1	5.4	6.3	5.4	5.3
Lapin lääni.....	2.2	2.0	2.5	2.2	2.2	1.9	2.2	2.2	1.0	1.8	2.0
Luovutetussa Karjalassa.....	.0	.0	.0	5.5	1.6	.0	.0	.0	8.4	2.2	1.9
Ruotsissa.....	.7	1.3	.0	2.7	1.3	.6	.6	.0	.5	.4	.8
Muualla.....	5.8	4.6	1.3	.0	2.7	2.5	5.5	2.2	3.1	3.4	3.0
Yhteensä (n).....	137	152	159	183	631	160	181	184	191	716	1347
Yhteensä (%).....	100.0	100.0	100.0	100.0	100.0	100.0	100.0	100.0	100.0	100.0	100.0
Puuttuvia (n).....	0	0	0	0	0	0	0	0	0	0	0

OULUN LÄÄNI

	Miehet					Naiset					Yht.
	25-34	35-44	45-54	55-64	Yht.	25-34	35-44	45-54	55-64	Yht.	
Uusimaa.....	1.5	1.9	.0	.0	.8	.6	.5	.5	1.5	.8	.8
Turun ja Porin laani.....	1.5	2.5	1.1	1.6	1.7	1.1	.0	1.1	1.0	.8	1.2
Hämeen lääni.....	.0	1.2	1.1	.0	.6	1.7	.5	1.1	1.5	1.2	.9
Kymen lääni.....	.0	.6	.0	.5	.3	.0	.0	1.1	.0	.3	.3
Mikkelin lääni.....	1.5	.0	.0	.5	.5	.6	.5	1.1	.0	.5	.5
Pohjois-Karjalan lääni.....	.8	.0	.0	.5	.3	.0	.5	.5	1.5	.7	.5
Kuopion lääni.....	3.0	1.2	2.2	2.6	2.3	1.7	2.7	2.2	1.5	2.0	2.1
Keski-Suomi lääni.....	.0	.6	1.7	1.1	.9	1.1	1.6	2.2	1.5	1.6	1.3
Vaasan lääni.....	.8	.6	1.7	3.7	1.8	2.8	2.2	2.2	5.5	3.2	2.6
Oulun lääni.....	84.1	80.7	87.1	82.0	83.5	81.6	81.5	81.2	75.6	79.9	81.6
Lapin lääni.....	3.8	8.7	4.5	1.6	4.5	6.7	9.2	7.0	5.5	7.1	5.9
Luovutetussa Karjalassa.....	.0	.0	.0	3.7	1.1	.0	.0	.0	3.0	.8	.9
Ruotsissa.....	3.0	1.2	.0	1.1	1.2	1.7	.0	.0	1.0	.7	.9
Muualla.....	.0	.6	.6	1.1	.6	.6	.5	.0	1.0	.5	.6
Yhteensä (n).....	132	161	178	189	660	179	184	186	201	750	1410
Yhteensä (%).....	100.0	100.0	100.0	100.0	100.0	100.0	100.0	100.0	100.0	100.0	100.0
Puuttuvia (n).....	2	0	0	1	3	0	0	0	0	0	3

Taulukko 16. VIIMEKSI KULUNEEN VUODEN AIKANA LÄÄKÄRISSÄ KÄYNTIEN JAKAUMA SUKUPUOLEN JA IÄN MUKAAN
 POHJOIS-KARJALA

	Miehet					Naiset					Yht.
	25-34	35-44	45-54	55-64	Yht.	25-34	35-44	45-54	55-64	Yht.	
Ei yhtään.....	36.7	27.9	25.5	19.1	26.6	9.2	24.3	11.3	16.7	15.5	20.9
1-2 kertaa.....	34.7	40.1	32.4	39.2	36.7	42.2	40.7	35.6	31.7	37.5	37.1
3-4 kertaa.....	14.3	17.4	26.1	23.6	20.8	29.5	21.2	29.9	25.8	26.5	23.8
5 kertaa tai useammin.....	14.3	14.5	16.0	18.1	15.9	19.1	13.8	23.2	25.8	20.5	18.2
Yhteensä (n).....	147	172	188	199	706	173	189	194	186	742	1448
Yhteensä (%).....	100.0	100.0	100.0	100.0	100.0	100.0	100.0	100.0	100.0	100.0	100.0
Puuttuvia (n).....	1	1	0	4	6	2	1	2	4	9	15

KUOPION LÄÄNI

	Miehet					Naiset					Yht.
	25-34	35-44	45-54	55-64	Yht.	25-34	35-44	45-54	55-64	Yht.	
Ei yhtään.....	28.8	32.9	25.4	17.1	25.5	12.5	15.7	13.7	11.3	13.3	19.0
1-2 kertaa.....	41.2	36.5	35.6	32.7	36.2	37.5	37.4	33.5	32.8	35.2	35.7
3-4 kertaa.....	19.0	15.9	17.5	26.8	20.1	22.8	25.3	24.5	25.0	24.4	22.4
5 kertaa tai useammin.....	11.1	14.7	21.5	23.4	18.2	27.2	21.7	28.3	30.9	27.1	22.9
Yhteensä (n).....	153	170	177	205	705	184	198	212	204	798	1503
Yhteensä (%).....	100.0	100.0	100.0	100.0	100.0	100.0	100.0	100.0	100.0	100.0	100.0
Puuttuvia (n).....	1	0	1	0	2	0	0	1	0	1	3

TURKU-LOIMAA

	Miehet					Naiset					Yht.
	25-34	35-44	45-54	55-64	Yht.	25-34	35-44	45-54	55-64	Yht.	
Ei yhtään.....	27.6	28.1	29.4	23.5	27.1	14.0	17.1	17.9	16.7	16.5	21.6
1-2 kertaa.....	43.4	37.4	35.0	37.7	38.2	37.2	33.2	35.8	28.9	33.6	35.8
3-4 kertaa.....	15.8	15.2	18.6	18.0	17.0	26.2	23.0	18.9	25.0	23.2	20.2
5 kertaa tai useammin.....	13.2	19.3	16.9	20.8	17.7	22.6	26.7	27.4	29.4	26.7	22.4
Yhteensä (n).....	152	171	177	183	683	164	187	190	204	745	1428
Yhteensä (%).....	100.0	100.0	100.0	100.0	100.0	100.0	100.0	100.0	100.0	100.0	100.0
Puuttuvia (n).....	0	0	0	0	0	2	0	0	0	2	2

HELSINKI/VANTAA

	Miehet					Naiset					Yht.
	25-34	35-44	45-54	55-64	Yht.	25-34	35-44	45-54	55-64	Yht.	
Ei yhtään.....	30.7	27.6	20.8	18.0	23.8	10.6	15.5	10.4	8.4	11.2	17.1
1-2 kertaa.....	46.0	37.5	40.3	36.1	39.6	33.8	34.8	37.2	30.5	34.0	36.7
3-4 kertaa.....	15.3	16.4	20.8	23.5	19.3	21.9	25.4	19.7	25.3	23.1	21.3
5 kertaa tai useammin.....	8.0	18.4	18.2	22.4	17.3	33.8	24.3	32.8	35.8	31.7	24.9
Yhteensä (n).....	137	152	159	183	631	160	181	183	190	714	1345
Yhteensä (%).....	100.0	100.0	100.0	100.0	100.0	100.0	100.0	100.0	100.0	100.0	100.0
Puuttuvia (n).....	0	0	0	0	0	0	0	1	1	2	2

OULUN LÄÄNI

	Miehet					Naiset					Yht.
	25-34	35-44	45-54	55-64	Yht.	25-34	35-44	45-54	55-64	Yht.	
Ei yhtään.....	32.8	33.5	25.3	23.5	28.4	13.6	25.7	17.7	14.3	17.8	22.8
1-2 kertaa.....	44.8	37.3	41.4	32.8	38.7	36.4	30.7	37.0	31.6	33.9	36.1
3-4 kertaa.....	12.7	14.9	17.8	23.0	17.5	25.6	24.6	22.7	26.5	24.9	21.4
5 kertaa tai useammin.....	9.7	14.3	15.5	20.8	15.5	24.4	19.0	22.7	27.6	23.5	19.7
Yhteensä (n).....	134	161	174	183	652	176	179	181	196	732	1384
Yhteensä (%).....	100.0	100.0	100.0	100.0	100.0	100.0	100.0	100.0	100.0	100.0	100.0
Puuttuvia (n).....	0	0	4	7	11	3	5	5	5	18	29

Taulukko 17. VIIMEKSI KULUNEEN VUODEN AIKANA TERVEYDENHOITAJAN VASTAANOTOLLA KÄYNTIEN JAKAUMA SUKUPUOLEN JA IÄN MUKAAN
POHJOIS-KARJALA

	Miehet					Naiset					Yht.
	25-34	35-44	45-54	55-64	Yht.	25-34	35-44	45-54	55-64	Yht.	
Ei yhtään.....	57,1	50,3	44,3	41,1	47,6	35,8	45,7	42,4	34,8	39,8	43,6
1-2 kertaa.....	32,7	39,8	33,9	34,0	35,1	36,4	40,4	36,1	33,1	36,6	35,8
3-4 kertaa.....	6,1	5,8	11,5	12,7	9,3	8,1	7,4	6,8	18,2	10,1	9,7
5 kertaa tai useammin.....	4,1	4,1	10,4	12,2	8,0	19,7	6,4	14,7	13,8	13,5	10,8
Yhteensä (n).....	147	171	183	197	698	173	188	191	181	733	1431
Yhteensä (%).....	100,0	100,0	100,0	100,0	100,0	100,0	100,0	100,0	100,0	100,0	100,0
Puuttuvia (n).....	1	2	5	6	14	2	2	5	9	18	32

KUOPION LÄÄNI

	Miehet					Naiset					Yht.
	25-34	35-44	45-54	55-64	Yht.	25-34	35-44	45-54	55-64	Yht.	
Ei yhtään.....	59,5	55,6	49,4	41,2	50,7	44,8	52,0	39,5	40,4	44,1	47,2
1-2 kertaa.....	30,7	28,4	31,5	22,1	27,8	35,0	32,3	40,0	23,6	32,7	30,4
3-4 kertaa.....	7,2	6,5	9,6	16,2	10,2	4,9	7,1	5,7	15,3	8,3	9,2
5 kertaa tai useammin.....	2,6	9,5	9,6	20,6	11,2	15,3	8,6	14,8	20,7	14,9	13,2
Yhteensä (n).....	153	169	178	204	704	183	198	210	203	794	1498
Yhteensä (%).....	100,0	100,0	100,0	100,0	100,0	100,0	100,0	100,0	100,0	100,0	100,0
Puuttuvia (n).....	1	1	0	1	3	1	0	3	1	5	8

TURKU-LOIMAA

	Miehet					Naiset					Yht.
	25-34	35-44	45-54	55-64	Yht.	25-34	35-44	45-54	55-64	Yht.	
Ei yhtään.....	54,6	46,8	41,5	49,2	47,8	35,2	43,0	48,4	40,7	42,0	44,8
1-2 kertaa.....	32,9	40,4	37,5	26,8	34,3	38,2	38,2	35,8	29,4	35,2	34,8
3-4 kertaa.....	7,9	6,4	10,8	10,9	9,1	10,3	7,5	7,9	9,8	8,9	9,0
5 kertaa tai useammin.....	4,6	6,4	10,2	13,1	8,8	16,4	11,3	7,9	20,1	14,0	11,5
Yhteensä (n).....	152	171	176	183	682	165	186	190	204	745	1427
Yhteensä (%).....	100,0	100,0	100,0	100,0	100,0	100,0	100,0	100,0	100,0	100,0	100,0
Puuttuvia (n).....	0	0	1	0	1	1	1	0	0	2	3

HELSINKI/VANTAA

	Miehet					Naiset					Yht.
	25-34	35-44	45-54	55-64	Yht.	25-34	35-44	45-54	55-64	Yht.	
Ei yhtään.....	56,9	55,3	50,9	40,1	50,2	46,3	45,9	48,9	42,4	45,8	47,8
1-2 kertaa.....	35,8	33,6	35,2	30,2	33,5	30,6	35,4	23,9	29,3	29,7	31,5
3-4 kertaa.....	3,6	4,6	3,1	12,6	6,3	6,3	9,9	12,0	8,9	9,4	7,9
5 kertaa tai useammin.....	3,6	6,6	10,7	17,0	10,0	16,9	8,8	15,2	19,4	15,1	12,7
Yhteensä (n).....	137	152	159	182	630	160	181	184	191	716	1346
Yhteensä (%).....	100,0	100,0	100,0	100,0	100,0	100,0	100,0	100,0	100,0	100,0	100,0
Puuttuvia (n).....	0	0	0	1	1	0	0	0	0	0	1

OULUN LÄÄNI

	Miehet					Naiset					Yht.
	25-34	35-44	45-54	55-64	Yht.	25-34	35-44	45-54	55-64	Yht.	
Ei yhtään.....	60,4	51,6	49,4	44,0	50,7	42,0	47,2	37,8	41,1	42,0	46,1
1-2 kertaa.....	32,1	30,4	27,3	23,1	27,9	31,3	38,3	37,8	28,4	33,9	31,1
3-4 kertaa.....	1,5	11,2	8,7	13,2	9,1	12,5	5,0	11,7	11,1	10,1	9,6
5 kertaa tai useammin.....	6,0	6,8	14,5	19,8	12,3	14,2	9,4	12,8	19,5	14,0	13,2
Yhteensä (n).....	134	161	172	182	649	176	180	180	190	726	1375
Yhteensä (%).....	100,0	100,0	100,0	100,0	100,0	100,0	100,0	100,0	100,0	100,0	100,0
Puuttuvia (n).....	0	0	6	8	14	3	4	6	11	24	38

Taulukko 18. SAIRAUDEN TAI VAMMAN VUOKSI TYÖKYVYTTÖMYSELÄKETTÄ: JAKAUMA SUKUPUOLEN JA IÄN MUKAAN
POHJOIS-KARJALA

	Miehet					Naiset					Yht.
	25-34	35-44	45-54	55-64	Yht.	25-34	35-44	45-54	55-64	Yht.	
Ei eläkettä.....	98.0	97.1	89.2	66.2	86.5	99.4	98.4	93.2	68.6	89.8	88.2
Kyllä, osaeläke.....	.0	.0	1.1	1.5	.7	.0	.0	.0	.5	.1	.4
Kyllä, määräaikainen eläke.....	1.4	.0	.5	.0	.4	.6	1.1	2.1	.5	1.1	.8
Kyllä, pysyvä eläke.....	.7	2.9	9.1	32.3	12.4	.0	.5	4.7	30.3	9.0	10.6
Yhteensä (n).....	147	173	186	198	704	175	190	192	188	745	1449
Yhteensä (%).....	100.0	100.0	100.0	100.0	100.0	100.0	100.0	100.0	100.0	100.0	100.0
Puuttavia (n).....	1	0	2	5	8	0	0	4	2	6	14

KUOPION LÄÄNI

	Miehet					Naiset					Yht.
	25-34	35-44	45-54	55-64	Yht.	25-34	35-44	45-54	55-64	Yht.	
Ei eläkettä.....	98.7	94.1	85.4	56.9	82.1	98.4	98.0	89.2	65.7	87.5	85.0
Kyllä, osaeläke.....	.0	.6	1.7	1.5	1.0	.0	.5	.9	1.0	.6	.8
Kyllä, määräaikainen eläke.....	.7	3.0	3.9	2.5	2.6	.0	.5	2.4	.5	.9	1.7
Kyllä, pysyvä eläke.....	.7	2.4	9.0	39.2	14.3	1.6	1.0	7.5	32.8	10.9	12.5
Yhteensä (n).....	153	169	178	204	704	184	198	212	201	795	1499
Yhteensä (%).....	100.0	100.0	100.0	100.0	100.0	100.0	100.0	100.0	100.0	100.0	100.0
Puuttavia (n).....	1	1	0	1	3	0	0	1	3	4	7

TURKU-LOIMAA

	Miehet					Naiset					Yht.
	25-34	35-44	45-54	55-64	Yht.	25-34	35-44	45-54	55-64	Yht.	
Ei eläkettä.....	98.7	98.8	93.2	72.7	90.3	100.0	97.9	96.8	81.4	93.6	92.0
Kyllä, osaeläke.....	.0	.0	.0	.0	.0	.0	.0	.0	1.0	.3	.1
Kyllä, määräaikainen eläke.....	1.3	.0	1.1	2.2	1.2	.0	1.1	.0	.0	.3	.7
Kyllä, pysyvä eläke.....	.0	1.2	5.6	25.1	8.5	.0	1.1	3.2	17.6	5.9	7.1
Yhteensä (n).....	152	170	177	183	682	164	187	190	204	745	1427
Yhteensä (%).....	100.0	100.0	100.0	100.0	100.0	100.0	100.0	100.0	100.0	100.0	100.0
Puuttavia (n).....	0	1	0	0	1	2	0	0	0	2	3

HELSINKI/VANTAA

	Miehet					Naiset					Yht.
	25-34	35-44	45-54	55-64	Yht.	25-34	35-44	45-54	55-64	Yht.	
Ei eläkettä.....	100.0	96.7	92.4	73.1	89.5	100.0	98.9	96.7	80.1	93.6	91.7
Kyllä, osaeläke.....	.0	1.3	1.9	2.7	1.6	.0	.0	.0	.0	.0	.7
Kyllä, määräaikainen eläke.....	.0	1.3	1.3	1.1	1.0	.0	.0	1.1	.5	.4	.7
Kyllä, pysyvä eläke.....	.0	.7	4.4	23.1	8.0	.0	1.1	2.2	19.4	6.0	6.9
Yhteensä (n).....	137	151	158	182	628	160	181	184	191	716	1344
Yhteensä (%).....	100.0	100.0	100.0	100.0	100.0	100.0	100.0	100.0	100.0	100.0	100.0
Puuttavia (n).....	0	1	1	1	3	0	0	0	0	0	3

OULUN LÄÄNI

	Miehet					Naiset					Yht.
	25-34	35-44	45-54	55-64	Yht.	25-34	35-44	45-54	55-64	Yht.	
Ei eläkettä.....	97.7	96.9	90.4	65.4	86.5	99.4	96.7	93.0	71.3	89.8	88.3
Kyllä, osaeläke.....	.0	.0	.0	.0	.0	.0	.0	.0	.5	.1	.1
Kyllä, määräaikainen eläke.....	.8	.0	2.8	3.3	1.8	.0	1.6	1.6	2.1	1.3	1.6
Kyllä, pysyvä eläke.....	1.5	3.1	6.7	31.3	11.6	.6	1.6	5.4	26.2	8.7	10.1
Yhteensä (n).....	133	161	178	182	654	179	183	186	195	743	1397
Yhteensä (%).....	100.0	100.0	100.0	100.0	100.0	100.0	100.0	100.0	100.0	100.0	100.0
Puuttavia (n).....	1	0	0	8	9	0	1	0	6	7	16

Taulukko 19. SAIRASTANUT SYDÄNINFARKTIN: JAKAUMA SUKUPUOLEN JA IÄN MUKAAN

POHJOIS-KARJALA

	Miehet					Naiset					Yht.
	25-34	35-44	45-54	55-64	Yht.	25-34	35-44	45-54	55-64	Yht.	
Ei.....	100.0	99.4	95.7	86.6	94.9	100.0	100.0	100.0	95.3	98.8	96.9
Kyllä.....	.0	.6	4.3	13.4	5.1	.0	.0	.0	4.7	1.2	3.1
Yhteensä (n).....	148	173	188	201	710	175	189	196	190	750	1460
Yhteensä (%).....	100.0	100.0	100.0	100.0	100.0	100.0	100.0	100.0	100.0	100.0	100.0
Puuttuvia (n).....	0	0	0	2	2	0	1	0	0	1	3

KUOPION LÄÄNI

	Miehet					Naiset					Yht.
	25-34	35-44	45-54	55-64	Yht.	25-34	35-44	45-54	55-64	Yht.	
Ei.....	100.0	100.0	95.5	91.7	96.5	100.0	100.0	99.5	96.1	98.9	97.7
Kyllä.....	.0	.0	4.5	8.3	3.5	.0	.0	.5	3.9	1.1	2.3
Yhteensä (n).....	153	170	178	205	706	184	198	212	203	797	1503
Yhteensä (%).....	100.0	100.0	100.0	100.0	100.0	100.0	100.0	100.0	100.0	100.0	100.0
Puuttuvia (n).....	1	0	0	0	1	0	0	1	1	2	3

TURKU-LOIMAA

	Miehet					Naiset					Yht.
	25-34	35-44	45-54	55-64	Yht.	25-34	35-44	45-54	55-64	Yht.	
Ei.....	100.0	100.0	100.0	94.5	98.5	100.0	100.0	100.0	99.5	99.9	99.2
Kyllä.....	.0	.0	.0	5.5	1.5	.0	.0	.0	.5	.1	.8
Yhteensä (n).....	152	171	177	183	683	165	187	190	204	746	1429
Yhteensä (%).....	100.0	100.0	100.0	100.0	100.0	100.0	100.0	100.0	100.0	100.0	100.0
Puuttuvia (n).....	0	0	0	0	0	1	0	0	0	1	1

HELSINKI/VANTAA

	Miehet					Naiset					Yht.
	25-34	35-44	45-54	55-64	Yht.	25-34	35-44	45-54	55-64	Yht.	
Ei.....	100.0	100.0	99.4	90.7	97.1	100.0	100.0	98.4	99.0	99.3	98.3
Kyllä.....	.0	.0	.6	9.3	2.9	.0	.0	1.6	1.0	.7	1.7
Yhteensä (n).....	137	152	159	183	631	160	181	184	191	716	1347
Yhteensä (%).....	100.0	100.0	100.0	100.0	100.0	100.0	100.0	100.0	100.0	100.0	100.0
Puuttuvia (n).....	0	0	0	0	0	0	0	0	0	0	0

OULUN LÄÄNI

	Miehet					Naiset					Yht.
	25-34	35-44	45-54	55-64	Yht.	25-34	35-44	45-54	55-64	Yht.	
Ei.....	100.0	100.0	97.7	96.2	98.3	100.0	100.0	100.0	95.5	98.8	98.6
Kyllä.....	.0	.0	2.3	3.8	1.7	.0	.0	.0	4.5	1.2	1.4
Yhteensä (n).....	134	160	177	184	655	179	184	184	200	747	1402
Yhteensä (%).....	100.0	100.0	100.0	100.0	100.0	100.0	100.0	100.0	100.0	100.0	100.0
Puuttuvia (n).....	0	1	1	6	8	0	0	2	1	3	11

Taulukko 20. SAIRASTANUT LÄÄKÄRIN TOTEAMAN AIVOHALVAUKSEN: JAKAUMA SUKUPUOLEN JA IÄN MUKAAN
POHJOIS-KARJALA

	Miehet					Naiset					Yht.
	25-34	35-44	45-54	55-64	Yht.	25-34	35-44	45-54	55-64	Yht.	
Ei.....	98.6	99.4	97.9	95.0	97.6	99.4	98.4	98.0	96.3	98.0	97.8
Kyllä.....	1.4	.6	2.1	5.0	2.4	.6	1.6	2.0	3.7	2.0	2.2
Yhteensä (n).....	148	171	188	202	709	175	190	196	187	748	1457
Yhteensä (%).....	100.0	100.0	100.0	100.0	100.0	100.0	100.0	100.0	100.0	100.0	100.0
Puuttuvia (n).....	0	2	0	1	3	0	0	0	3	3	6

KUOPIOIN LÄÄNI

	Miehet					Naiset					Yht.
	25-34	35-44	45-54	55-64	Yht.	25-34	35-44	45-54	55-64	Yht.	
Ei.....	100.0	99.4	97.8	93.2	97.3	100.0	99.0	99.1	95.5	98.4	97.9
Kyllä.....	.0	.6	2.2	6.8	2.7	.0	1.0	.9	4.5	1.6	2.1
Yhteensä (n).....	153	170	178	205	706	184	198	212	202	796	1502
Yhteensä (%).....	100.0	100.0	100.0	100.0	100.0	100.0	100.0	100.0	100.0	100.0	100.0
Puuttuvia (n).....	1	0	0	0	1	0	0	1	2	3	4

TURKU-LOIMAA

	Miehet					Naiset					Yht.
	25-34	35-44	45-54	55-64	Yht.	25-34	35-44	45-54	55-64	Yht.	
Ei.....	100.0	98.8	97.7	96.2	98.1	100.0	100.0	99.5	99.0	99.6	98.9
Kyllä.....	.0	1.2	2.3	3.8	1.9	.0	.0	.5	1.0	.4	1.1
Yhteensä (n).....	152	171	177	183	683	165	187	190	204	746	1429
Yhteensä (%).....	100.0	100.0	100.0	100.0	100.0	100.0	100.0	100.0	100.0	100.0	100.0
Puuttuvia (n).....	0	0	0	0	0	1	0	0	0	1	1

HELSINKI/VANTAA

	Miehet					Naiset					Yht.
	25-34	35-44	45-54	55-64	Yht.	25-34	35-44	45-54	55-64	Yht.	
Ei.....	99.3	98.0	98.7	97.3	98.3	100.0	99.4	99.5	98.4	99.3	98.8
Kyllä.....	.7	2.0	1.3	2.7	1.7	.0	.6	.5	1.6	.7	1.2
Yhteensä (n).....	137	152	159	183	631	160	181	184	191	716	1347
Yhteensä (%).....	100.0	100.0	100.0	100.0	100.0	100.0	100.0	100.0	100.0	100.0	100.0
Puuttuvia (n).....	0	0	0	0	0	0	0	0	0	0	0

OULUN LÄÄNI

	Miehet					Naiset					Yht.
	25-34	35-44	45-54	55-64	Yht.	25-34	35-44	45-54	55-64	Yht.	
Ei.....	99.3	99.4	98.3	95.7	98.0	99.4	99.5	98.4	96.4	98.4	98.2
Kyllä.....	.7	.6	1.7	4.3	2.0	.6	.5	1.6	3.6	1.6	1.8
Yhteensä (n).....	134	161	177	186	658	179	184	184	197	744	1402
Yhteensä (%).....	100.0	100.0	100.0	100.0	100.0	100.0	100.0	100.0	100.0	100.0	100.0
Puuttuvia (n).....	0	0	1	4	5	0	0	2	4	6	11

Taulukko 21_1. VIIMEISEN VUODEN AIKANA LÄÄKÄRI TODENNUT VERENPAINETAUDIN: JAKAUMA SUKUPUOLEN JA IÄN MUKAAN
POHJOIS-KARJALA

	Miehet					Naiset					Yht.
	25-34	35-44	45-54	55-64	Yht.	25-34	35-44	45-54	55-64	Yht.	
Ei.....	92.6	87.9	76.3	68.8	80.4	95.4	92.1	77.6	67.6	82.9	81.7
Kyllä.....	7.4	12.1	23.7	31.2	19.6	4.6	7.9	22.4	32.4	17.1	18.3
Yhteensä (n).....	148	173	186	202	709	174	190	196	188	748	1457
Yhteensä (%).....	100.0	100.0	100.0	100.0	100.0	100.0	100.0	100.0	100.0	100.0	100.0
Puuttuvia (n).....	0	0	2	1	3	1	0	0	2	3	6

KUOPION LÄÄNI

	Miehet					Naiset					Yht.
	25-34	35-44	45-54	55-64	Yht.	25-34	35-44	45-54	55-64	Yht.	
Ei.....	95.4	91.2	75.8	62.0	79.7	95.1	88.4	82.5	60.4	81.3	80.5
Kyllä.....	4.6	8.8	24.2	38.0	20.3	4.9	11.6	17.5	39.6	18.7	19.5
Yhteensä (n).....	153	170	178	205	706	184	198	211	202	795	1501
Yhteensä (%).....	100.0	100.0	100.0	100.0	100.0	100.0	100.0	100.0	100.0	100.0	100.0
Puuttuvia (n).....	1	0	0	0	1	0	0	2	2	4	5

TURKU-LOIMAA

	Miehet					Naiset					Yht.
	25-34	35-44	45-54	55-64	Yht.	25-34	35-44	45-54	55-64	Yht.	
Ei.....	97.4	91.8	83.6	70.5	85.2	97.6	94.1	88.4	76.0	88.5	86.9
Kyllä.....	2.6	8.2	16.4	29.5	14.8	2.4	5.9	11.6	24.0	11.5	13.1
Yhteensä (n).....	152	171	177	183	683	165	186	190	204	745	1428
Yhteensä (%).....	100.0	100.0	100.0	100.0	100.0	100.0	100.0	100.0	100.0	100.0	100.0
Puuttuvia (n).....	0	0	0	0	0	1	1	0	0	2	2

HELSINKI/VANTAA

	Miehet					Naiset					Yht.
	25-34	35-44	45-54	55-64	Yht.	25-34	35-44	45-54	55-64	Yht.	
Ei.....	96.4	88.8	81.8	68.0	82.7	96.9	93.9	81.5	70.0	85.0	83.9
Kyllä.....	3.6	11.2	18.2	32.0	17.3	3.1	6.1	18.5	30.0	15.0	16.1
Yhteensä (n).....	137	152	159	181	629	159	181	184	190	714	1343
Yhteensä (%).....	100.0	100.0	100.0	100.0	100.0	100.0	100.0	100.0	100.0	100.0	100.0
Puuttuvia (n).....	0	0	0	2	2	1	0	0	1	2	4

OULUN LÄÄNI

	Miehet					Naiset					Yht.
	25-34	35-44	45-54	55-64	Yht.	25-34	35-44	45-54	55-64	Yht.	
Ei.....	96.9	91.6	72.6	62.8	79.5	94.4	91.1	71.8	66.3	80.9	80.2
Kyllä.....	3.1	8.4	27.4	37.2	20.5	5.6	8.9	28.2	33.7	19.1	19.8
Yhteensä (n).....	131	155	168	180	634	177	179	174	181	711	1345
Yhteensä (%).....	100.0	100.0	100.0	100.0	100.0	100.0	100.0	100.0	100.0	100.0	100.0
Puuttuvia (n).....	3	6	10	10	29	2	5	12	20	39	68

Taulukko 21_2. VIIMEISEN VUODEN AIKANA LÄÄKÄRI TODENNUT SYDÄMEN TOIMINTAVAJAUTTA: JAKAUMA SUKUPUOLEN JA IÄN MUKAAN
POHJOIS-KARJALA

	Miehet					Naiset					Yht.
	25-34	35-44	45-54	55-64	Yht.	25-34	35-44	45-54	55-64	Yht.	
Ei.....	100.0	100.0	97.2	91.5	96.9	100.0	99.5	98.0	95.7	98.3	97.6
Kyllä.....	.0	.0	2.8	8.5	3.1	.0	.5	2.0	4.3	1.7	2.4
Yhteensä (n).....	148	173	181	199	701	174	190	196	187	747	1448
Yhteensä (%).....	100.0	100.0	100.0	100.0	100.0	100.0	100.0	100.0	100.0	100.0	100.0
Puuttuvia (n).....	0	0	7	4	11	1	0	0	3	4	15

KUOPION LÄÄNI

	Miehet					Naiset					Yht.
	25-34	35-44	45-54	55-64	Yht.	25-34	35-44	45-54	55-64	Yht.	
Ei.....	100.0	99.4	94.4	89.7	95.5	100.0	99.5	98.6	95.0	98.2	96.9
Kyllä.....	.0	.6	5.6	10.3	4.5	.0	.5	1.4	5.0	1.8	3.1
Yhteensä (n).....	153	170	178	204	705	184	198	212	201	795	1500
Yhteensä (%).....	100.0	100.0	100.0	100.0	100.0	100.0	100.0	100.0	100.0	100.0	100.0
Puuttuvia (n).....	1	0	0	1	2	0	0	1	3	4	6

TURKU-LOIMAA

	Miehet					Naiset					Yht.
	25-34	35-44	45-54	55-64	Yht.	25-34	35-44	45-54	55-64	Yht.	
Ei.....	100.0	100.0	96.6	93.4	97.4	99.4	98.9	100.0	96.6	98.7	98.0
Kyllä.....	.0	.0	3.4	6.6	2.6	.6	1.1	.0	3.4	1.3	2.0
Yhteensä (n).....	152	171	177	183	683	165	187	190	204	746	1429
Yhteensä (%).....	100.0	100.0	100.0	100.0	100.0	100.0	100.0	100.0	100.0	100.0	100.0
Puuttuvia (n).....	0	0	0	0	0	1	0	0	0	1	1

HELSINKI/VANTAA

	Miehet					Naiset					Yht.
	25-34	35-44	45-54	55-64	Yht.	25-34	35-44	45-54	55-64	Yht.	
Ei.....	100.0	98.7	98.7	95.1	97.9	100.0	100.0	99.5	99.0	99.6	98.8
Kyllä.....	.0	1.3	1.3	4.9	2.1	.0	.0	.5	1.0	.4	1.2
Yhteensä (n).....	137	152	159	182	630	160	181	184	191	716	1346
Yhteensä (%).....	100.0	100.0	100.0	100.0	100.0	100.0	100.0	100.0	100.0	100.0	100.0
Puuttuvia (n).....	0	0	0	1	1	0	0	0	0	0	1

OULUN LÄÄNI

	Miehet					Naiset					Yht.
	25-34	35-44	45-54	55-64	Yht.	25-34	35-44	45-54	55-64	Yht.	
Ei.....	99.2	99.4	98.1	87.8	95.8	99.4	99.4	98.2	93.8	97.8	96.8
Kyllä.....	.8	.6	1.9	12.2	4.2	.6	.6	1.8	6.2	2.2	3.2
Yhteensä (n).....	131	155	160	172	618	177	174	170	161	682	1300
Yhteensä (%).....	100.0	100.0	100.0	100.0	100.0	100.0	100.0	100.0	100.0	100.0	100.0
Puuttuvia (n).....	3	6	18	18	45	2	10	16	40	68	113

Taulukko 21_3. VIIMEISEN VUODEN AIKANA LÄÄKÄRI TODENNUT RINTAKIPUA RASITUKSESSA: JAKAUMA SUKUPUOLEN JA IÄN MUKAAN
POHJOIS-KARJALA

	Miehet					Naiset					Yht.
	25-34	35-44	45-54	55-64	Yht.	25-34	35-44	45-54	55-64	Yht.	
Ei.....	98.6	98.3	94.1	84.7	93.4	99.4	98.9	98.4	92.5	97.3	95.4
Kyllä.....	1.4	1.7	5.9	15.3	6.6	.6	1.1	1.6	7.5	2.7	4.6
Yhteensä (n).....	147	173	185	202	707	175	190	193	187	745	1452
Yhteensä (%).....	100.0	100.0	100.0	100.0	100.0	100.0	100.0	100.0	100.0	100.0	100.0
Puuttuvia (n).....	1	0	3	1	5	0	0	3	3	6	11

KUOPION LÄÄNI

	Miehet					Naiset					Yht.
	25-34	35-44	45-54	55-64	Yht.	25-34	35-44	45-54	55-64	Yht.	
Ei.....	100.0	99.4	94.4	87.7	94.9	99.5	99.5	97.6	89.7	96.5	95.7
Kyllä.....	.0	.6	5.6	12.3	5.1	.5	.5	2.4	10.3	3.5	4.3
Yhteensä (n).....	153	170	178	204	705	184	198	211	203	796	1501
Yhteensä (%).....	100.0	100.0	100.0	100.0	100.0	100.0	100.0	100.0	100.0	100.0	100.0
Puuttuvia (n).....	1	0	0	1	2	0	0	2	1	3	5

TURKU-LOIMAA

	Miehet					Naiset					Yht.
	25-34	35-44	45-54	55-64	Yht.	25-34	35-44	45-54	55-64	Yht.	
Ei.....	100.0	99.4	98.9	91.8	97.4	98.8	99.5	98.9	97.1	98.5	98.0
Kyllä.....	.0	.6	1.1	8.2	2.6	1.2	.5	1.1	2.9	1.5	2.0
Yhteensä (n).....	152	171	176	183	682	165	187	190	204	746	1428
Yhteensä (%).....	100.0	100.0	100.0	100.0	100.0	100.0	100.0	100.0	100.0	100.0	100.0
Puuttuvia (n).....	0	0	1	0	1	1	0	0	0	1	2

HELSINKI/VANTAA

	Miehet					Naiset					Yht.
	25-34	35-44	45-54	55-64	Yht.	25-34	35-44	45-54	55-64	Yht.	
Ei.....	98.5	98.7	98.7	92.3	96.8	100.0	97.8	94.6	92.7	96.1	96.4
Kyllä.....	1.5	1.3	1.3	7.7	3.2	.0	2.2	5.4	7.3	3.9	3.6
Yhteensä (n).....	137	152	159	182	630	160	181	184	191	716	1346
Yhteensä (%).....	100.0	100.0	100.0	100.0	100.0	100.0	100.0	100.0	100.0	100.0	100.0
Puuttuvia (n).....	0	0	0	1	1	0	0	0	0	0	1

OULUN LÄÄNI

	Miehet					Naiset					Yht.
	25-34	35-44	45-54	55-64	Yht.	25-34	35-44	45-54	55-64	Yht.	
Ei.....	100.0	99.4	93.8	87.7	94.8	100.0	99.4	97.0	90.7	96.9	95.9
Kyllä.....	.0	.6	6.2	12.3	5.2	.0	.6	3.0	9.3	3.1	4.1
Yhteensä (n).....	131	156	162	171	620	177	173	169	162	681	1301
Yhteensä (%).....	100.0	100.0	100.0	100.0	100.0	100.0	100.0	100.0	100.0	100.0	100.0
Puuttuvia (n).....	3	5	16	19	43	2	11	17	39	69	112

Taulukko 21_4. VIIMEISEN VUODEN AIKANA LÄÄKÄRI TODENNUT SYÖVÄN: JAKAUMA SUKUPUOLEN JA IÄN MUKAAN

POHJOIS-KARJALA

	Miehet					Naiset					Yht.
	25-34	35-44	45-54	55-64	Yht.	25-34	35-44	45-54	55-64	Yht.	
Ei.....	100.0	99.4	99.5	99.0	99.4	99.4	98.9	98.5	97.3	98.5	99.0
Kyllä.....	.0	.6	.5	1.0	.6	.6	1.1	1.5	2.7	1.5	1.0
Yhteensä (n).....	148	173	185	200	706	175	189	196	188	748	1454
Yhteensä (%).....	100.0	100.0	100.0	100.0	100.0	100.0	100.0	100.0	100.0	100.0	100.0
Puuttuvia (n).....	0	0	3	3	6	0	1	0	2	3	9

KUOPIOIN LÄÄNI

	Miehet					Naiset					Yht.
	25-34	35-44	45-54	55-64	Yht.	25-34	35-44	45-54	55-64	Yht.	
Ei.....	100.0	100.0	100.0	99.5	99.9	100.0	99.5	98.6	98.0	99.0	99.4
Kyllä.....	.0	.0	.0	.5	.1	.0	.5	1.4	2.0	1.0	.6
Yhteensä (n).....	153	170	178	205	706	184	198	212	203	797	1503
Yhteensä (%).....	100.0	100.0	100.0	100.0	100.0	100.0	100.0	100.0	100.0	100.0	100.0
Puuttuvia (n).....	1	0	0	0	1	0	0	1	1	2	3

TURKU-LOIMAA

	Miehet					Naiset					Yht.
	25-34	35-44	45-54	55-64	Yht.	25-34	35-44	45-54	55-64	Yht.	
Ei.....	100.0	99.4	99.4	97.8	99.1	100.0	98.4	99.5	99.0	99.2	99.2
Kyllä.....	.0	.6	.6	2.2	.9	.0	1.6	.5	1.0	.8	.8
Yhteensä (n).....	152	171	177	183	683	165	187	190	204	746	1429
Yhteensä (%).....	100.0	100.0	100.0	100.0	100.0	100.0	100.0	100.0	100.0	100.0	100.0
Puuttuvia (n).....	0	0	0	0	0	1	0	0	0	1	1

HELSINKI/VANTAA

	Miehet					Naiset					Yht.
	25-34	35-44	45-54	55-64	Yht.	25-34	35-44	45-54	55-64	Yht.	
Ei.....	100.0	99.3	98.7	97.8	98.9	100.0	98.3	99.5	97.4	98.7	98.8
Kyllä.....	.0	.7	1.3	2.2	1.1	.0	1.7	.5	2.6	1.3	1.2
Yhteensä (n).....	137	152	159	179	627	160	181	184	191	716	1343
Yhteensä (%).....	100.0	100.0	100.0	100.0	100.0	100.0	100.0	100.0	100.0	100.0	100.0
Puuttuvia (n).....	0	0	0	4	4	0	0	0	0	0	4

OULUN LÄÄNI

	Miehet					Naiset					Yht.
	25-34	35-44	45-54	55-64	Yht.	25-34	35-44	45-54	55-64	Yht.	
Ei.....	100.0	100.0	100.0	98.2	99.5	100.0	98.9	98.8	98.7	99.1	99.3
Kyllä.....	.0	.0	.0	1.8	.5	.0	1.1	1.2	1.3	.9	.7
Yhteensä (n).....	131	155	161	169	616	177	175	168	157	677	1293
Yhteensä (%).....	100.0	100.0	100.0	100.0	100.0	100.0	100.0	100.0	100.0	100.0	100.0
Puuttuvia (n).....	3	6	17	21	47	2	9	18	44	73	120

Taulukko 21_5. VIIMEISEN VUODEN AIKANA LÄÄKÄRI TODENNUT KEUHKOASTMAN: JAKAUMA SUKUPUOLEN JA IÄN MUKAAN
POHJOIS-KARJALA

	Miehet					Naiset					Yht.
	25-34	35-44	45-54	55-64	Yht.	25-34	35-44	45-54	55-64	Yht.	
Ei.....	97.3	97.1	97.3	91.1	95.5	97.7	95.8	94.9	91.0	94.8	95.1
Kyllä.....	2.7	2.9	2.7	8.9	4.5	2.3	4.2	5.1	9.0	5.2	4.9
Yhteensä (n).....	148	172	185	202	707	172	190	196	188	746	1453
Yhteensä (%).....	100.0	100.0	100.0	100.0	100.0	100.0	100.0	100.0	100.0	100.0	100.0
Puuttuvia (n).....	0	1	3	1	5	3	0	0	2	5	10

KUOPION LÄÄNI

	Miehet					Naiset					Yht.
	25-34	35-44	45-54	55-64	Yht.	25-34	35-44	45-54	55-64	Yht.	
Ei.....	97.4	96.5	94.9	91.7	94.9	97.3	97.5	94.3	89.7	94.6	94.7
Kyllä.....	2.6	3.5	5.1	8.3	5.1	2.7	2.5	5.7	10.3	5.4	5.3
Yhteensä (n).....	153	170	178	204	705	184	198	212	203	797	1502
Yhteensä (%).....	100.0	100.0	100.0	100.0	100.0	100.0	100.0	100.0	100.0	100.0	100.0
Puuttuvia (n).....	1	0	0	1	2	0	0	1	1	2	4

TURKU-LOIMAA

	Miehet					Naiset					Yht.
	25-34	35-44	45-54	55-64	Yht.	25-34	35-44	45-54	55-64	Yht.	
Ei.....	98.0	95.9	98.3	97.3	97.4	95.8	97.3	98.4	93.1	96.1	96.7
Kyllä.....	2.0	4.1	1.7	2.7	2.6	4.2	2.7	1.6	6.9	3.9	3.3
Yhteensä (n).....	152	171	177	182	682	165	187	190	204	746	1428
Yhteensä (%).....	100.0	100.0	100.0	100.0	100.0	100.0	100.0	100.0	100.0	100.0	100.0
Puuttuvia (n).....	0	0	0	1	1	1	0	0	0	1	2

HELSINKI/VANTAA

	Miehet					Naiset					Yht.
	25-34	35-44	45-54	55-64	Yht.	25-34	35-44	45-54	55-64	Yht.	
Ei.....	98.5	99.3	96.2	93.9	96.8	94.4	97.2	92.3	94.2	94.5	95.6
Kyllä.....	1.5	.7	3.8	6.1	3.2	5.6	2.8	7.7	5.8	5.5	4.4
Yhteensä (n).....	137	152	158	179	626	160	181	182	191	714	1340
Yhteensä (%).....	100.0	100.0	100.0	100.0	100.0	100.0	100.0	100.0	100.0	100.0	100.0
Puuttuvia (n).....	0	0	1	4	5	0	0	2	0	2	7

OULUN LÄÄNI

	Miehet					Naiset					Yht.
	25-34	35-44	45-54	55-64	Yht.	25-34	35-44	45-54	55-64	Yht.	
Ei.....	98.5	97.4	95.1	93.5	95.9	96.6	98.3	95.3	87.8	94.6	95.2
Kyllä.....	1.5	2.6	4.9	6.5	4.1	3.4	1.7	4.7	12.2	5.4	4.8
Yhteensä (n).....	131	155	162	168	616	177	174	170	164	685	1301
Yhteensä (%).....	100.0	100.0	100.0	100.0	100.0	100.0	100.0	100.0	100.0	100.0	100.0
Puuttuvia (n).....	3	6	16	22	47	2	10	16	37	65	112

Taulukko 21_6. VIIMEISEN VUODEN AIKANA LÄÄKÄRI TODENNUT KEUHKOPUTKEN TULEHDUKSEN: JAKAUMA SUKUPUOLEN JA IÄN MUKAAN
POHJOIS-KARJALA

	Miehet					Naiset					Yht.
	25-34	35-44	45-54	55-64	Yht.	25-34	35-44	45-54	55-64	Yht.	
Ei.....	95.9	95.9	95.7	93.5	95.2	93.1	90.0	91.7	94.7	92.3	93.7
Kyllä.....	4.1	4.1	4.3	6.5	4.8	6.9	10.0	8.3	5.3	7.7	6.3
Yhteensä (n).....	148	172	184	200	704	174	190	193	187	744	1448
Yhteensä (%).....	100.0	100.0	100.0	100.0	100.0	100.0	100.0	100.0	100.0	100.0	100.0
Puuttuvia (n).....	0	1	4	3	8	1	0	3	3	7	15

KUOPION LÄÄNI

	Miehet					Naiset					Yht.
	25-34	35-44	45-54	55-64	Yht.	25-34	35-44	45-54	55-64	Yht.	
Ei.....	96.7	92.4	94.9	87.3	92.5	94.6	94.9	90.1	91.7	92.7	92.6
Kyllä.....	3.3	7.6	5.1	12.7	7.5	5.4	5.1	9.9	8.3	7.3	7.4
Yhteensä (n).....	153	170	178	204	705	184	197	212	204	797	1502
Yhteensä (%).....	100.0	100.0	100.0	100.0	100.0	100.0	100.0	100.0	100.0	100.0	100.0
Puuttuvia (n).....	1	0	0	1	2	0	1	1	0	2	4

TURKU-LOIMAA

	Miehet					Naiset					Yht.
	25-34	35-44	45-54	55-64	Yht.	25-34	35-44	45-54	55-64	Yht.	
Ei.....	96.7	93.6	94.4	94.0	94.6	93.3	90.4	88.4	85.3	89.1	91.7
Kyllä.....	3.3	6.4	5.6	6.0	5.4	6.7	9.6	11.6	14.7	10.9	8.3
Yhteensä (n).....	152	171	177	183	683	164	187	190	204	745	1428
Yhteensä (%).....	100.0	100.0	100.0	100.0	100.0	100.0	100.0	100.0	100.0	100.0	100.0
Puuttuvia (n).....	0	0	0	0	0	2	0	0	0	2	2

HELSINKI/VANTAA

	Miehet					Naiset					Yht.
	25-34	35-44	45-54	55-64	Yht.	25-34	35-44	45-54	55-64	Yht.	
Ei.....	96.4	92.8	93.0	91.1	93.1	89.4	93.9	91.8	91.6	91.8	92.4
Kyllä.....	3.6	7.2	7.0	8.9	6.9	10.6	6.1	8.2	8.4	8.2	7.6
Yhteensä (n).....	137	152	157	180	626	160	181	184	191	716	1342
Yhteensä (%).....	100.0	100.0	100.0	100.0	100.0	100.0	100.0	100.0	100.0	100.0	100.0
Puuttuvia (n).....	0	0	2	3	5	0	0	0	0	0	5

OULUN LÄÄNI

	Miehet					Naiset					Yht.
	25-34	35-44	45-54	55-64	Yht.	25-34	35-44	45-54	55-64	Yht.	
Ei.....	99.2	94.1	92.6	94.1	94.8	94.4	95.4	91.2	90.7	93.0	93.8
Kyllä.....	.8	5.9	7.4	5.9	5.2	5.6	4.6	8.8	9.3	7.0	6.2
Yhteensä (n).....	131	153	162	170	616	177	174	171	161	683	1299
Yhteensä (%).....	100.0	100.0	100.0	100.0	100.0	100.0	100.0	100.0	100.0	100.0	100.0
Puuttuvia (n).....	3	8	16	20	47	2	10	15	40	67	114

Taulukko 21_7. VIIMEISEN VUODEN AIKANA LÄÄKÄRI TODENNUT SAPPPIKIVIÄ: JAKAUMA SUKUPUOLEN JA IÄN MUKAAN
POHJOIS-KARJALA

	Miehet					Naiset					Yht.
	25-34	35-44	45-54	55-64	Yht.	25-34	35-44	45-54	55-64	Yht.	
Ei.....	100.0	99.4	100.0	98.0	99.3	100.0	98.9	98.5	98.4	98.9	99.1
Kyllä.....	.0	.6	.0	2.0	.7	.0	1.1	1.5	1.6	1.1	.9
Yhteensä (n).....	148	173	185	201	707	175	190	196	188	749	1456
Yhteensä (%).....	100.0	100.0	100.0	100.0	100.0	100.0	100.0	100.0	100.0	100.0	100.0
Puuttuvia (n).....	0	0	3	2	5	0	0	0	2	2	7

KUOPION LÄÄNI

	Miehet					Naiset					Yht.
	25-34	35-44	45-54	55-64	Yht.	25-34	35-44	45-54	55-64	Yht.	
Ei.....	100.0	99.4	100.0	98.5	99.4	100.0	100.0	98.1	98.5	99.1	99.3
Kyllä.....	.0	.6	.0	1.5	.6	.0	.0	1.9	1.5	.9	.7
Yhteensä (n).....	153	170	178	204	705	184	198	212	203	797	1502
Yhteensä (%).....	100.0	100.0	100.0	100.0	100.0	100.0	100.0	100.0	100.0	100.0	100.0
Puuttuvia (n).....	1	0	0	1	2	0	0	1	1	2	4

TURKU-LOIMAA

	Miehet					Naiset					Yht.
	25-34	35-44	45-54	55-64	Yht.	25-34	35-44	45-54	55-64	Yht.	
Ei.....	100.0	98.8	99.4	98.9	99.3	98.8	100.0	98.4	98.0	98.8	99.0
Kyllä.....	.0	1.2	.6	1.1	.7	1.2	.0	1.6	2.0	1.2	1.0
Yhteensä (n).....	152	171	177	183	683	165	187	189	204	745	1428
Yhteensä (%).....	100.0	100.0	100.0	100.0	100.0	100.0	100.0	100.0	100.0	100.0	100.0
Puuttuvia (n).....	0	0	0	0	0	1	0	1	0	2	2

HELSINKI/VANTAA

	Miehet					Naiset					Yht.
	25-34	35-44	45-54	55-64	Yht.	25-34	35-44	45-54	55-64	Yht.	
Ei.....	100.0	100.0	100.0	98.3	99.5	99.4	99.4	98.4	99.5	99.2	99.3
Kyllä.....	.0	.0	.0	1.7	.5	.6	.6	1.6	.5	.8	.7
Yhteensä (n).....	137	152	159	181	629	160	181	184	191	716	1345
Yhteensä (%).....	100.0	100.0	100.0	100.0	100.0	100.0	100.0	100.0	100.0	100.0	100.0
Puuttuvia (n).....	0	0	0	2	2	0	0	0	0	0	2

OULUN LÄÄNI

	Miehet					Naiset					Yht.
	25-34	35-44	45-54	55-64	Yht.	25-34	35-44	45-54	55-64	Yht.	
Ei.....	100.0	99.4	100.0	97.6	99.2	98.9	98.3	97.6	98.7	98.4	98.8
Kyllä.....	.0	.6	.0	2.4	.8	1.1	1.7	2.4	1.3	1.6	1.2
Yhteensä (n).....	131	154	161	170	616	178	175	168	157	678	1294
Yhteensä (%).....	100.0	100.0	100.0	100.0	100.0	100.0	100.0	100.0	100.0	100.0	100.0
Puuttuvia (n).....	3	7	17	20	47	1	9	18	44	72	119

Taulukko 21_8. VIIMEISEN VUODEN AIKANA LÄÄKÄRI TODENNUT NIVELREUMAN: JAKAUMA SUKUPUOLEN JA IÄN MUKAAN

POHJOIS-KARJALA

	Miehet					Naiset					Yht.
	25-34	35-44	45-54	55-64	Yht.	25-34	35-44	45-54	55-64	Yht.	
Ei.....	100.0	98.8	99.5	95.5	98.3	100.0	98.4	98.0	96.8	98.3	98.3
Kyllä.....	.0	1.2	.5	4.5	1.7	.0	1.6	2.0	3.2	1.7	1.7
Yhteensä (n).....	148	173	185	201	707	175	190	196	188	749	1456
Yhteensä (%).....	100.0	100.0	100.0	100.0	100.0	100.0	100.0	100.0	100.0	100.0	100.0
Puuttuvia (n).....	0	0	3	2	5	0	0	0	2	2	7

KUOPION LÄÄNI

	Miehet					Naiset					Yht.
	25-34	35-44	45-54	55-64	Yht.	25-34	35-44	45-54	55-64	Yht.	
Ei.....	100.0	100.0	98.9	97.6	99.0	98.9	99.0	97.6	96.6	98.0	98.5
Kyllä.....	.0	.0	1.1	2.4	1.0	1.1	1.0	2.4	3.4	2.0	1.5
Yhteensä (n).....	153	170	178	205	706	184	198	211	204	797	1503
Yhteensä (%).....	100.0	100.0	100.0	100.0	100.0	100.0	100.0	100.0	100.0	100.0	100.0
Puuttuvia (n).....	1	0	0	0	1	0	0	2	0	2	3

TURKU-LOIMAA

	Miehet					Naiset					Yht.
	25-34	35-44	45-54	55-64	Yht.	25-34	35-44	45-54	55-64	Yht.	
Ei.....	100.0	100.0	99.4	99.5	99.7	100.0	100.0	97.4	99.5	99.2	99.4
Kyllä.....	.0	.0	.6	.5	.3	.0	.0	2.6	.5	.8	.6
Yhteensä (n).....	152	171	177	183	683	165	187	190	204	746	1429
Yhteensä (%).....	100.0	100.0	100.0	100.0	100.0	100.0	100.0	100.0	100.0	100.0	100.0
Puuttuvia (n).....	0	0	0	0	0	1	0	0	0	1	1

HELSINKI/VANTAA

	Miehet					Naiset					Yht.
	25-34	35-44	45-54	55-64	Yht.	25-34	35-44	45-54	55-64	Yht.	
Ei.....	100.0	100.0	99.4	97.8	99.2	100.0	99.4	100.0	96.8	99.0	99.1
Kyllä.....	.0	.0	.6	2.2	.8	.0	.6	.0	3.2	1.0	.9
Yhteensä (n).....	137	152	159	181	629	160	181	184	190	715	1344
Yhteensä (%).....	100.0	100.0	100.0	100.0	100.0	100.0	100.0	100.0	100.0	100.0	100.0
Puuttuvia (n).....	0	0	0	2	2	0	0	0	1	1	3

OULUN LÄÄNI

	Miehet					Naiset					Yht.
	25-34	35-44	45-54	55-64	Yht.	25-34	35-44	45-54	55-64	Yht.	
Ei.....	100.0	99.4	99.4	97.1	98.9	99.4	98.9	100.0	91.9	97.6	98.2
Kyllä.....	.0	.6	.6	2.9	1.1	.6	1.1	.0	8.1	2.4	1.8
Yhteensä (n).....	131	154	161	170	616	177	176	166	161	680	1296
Yhteensä (%).....	100.0	100.0	100.0	100.0	100.0	100.0	100.0	100.0	100.0	100.0	100.0
Puuttuvia (n).....	3	7	17	20	47	2	8	20	40	70	117

Taulukko 21_9. VIIMEISEN VUODEN AIKANA LÄÄKÄRI TODENNUT MUUN NIVELSAIRAUDEN: JAKAUMA SUKUPUOLEN JA IÄN MUKAAN
POHJOIS-KARJALA

	Miehet					Naiset					Yht.
	25-34	35-44	45-54	55-64	Yht.	25-34	35-44	45-54	55-64	Yht.	
Ei.....	97.3	96.5	90.7	86.1	92.2	98.3	96.3	88.7	78.5	90.3	91.2
Kyllä.....	2.7	3.5	9.3	13.9	7.8	1.7	3.7	11.3	21.5	9.7	8.8
Yhteensä (n).....	148	172	183	201	704	175	188	194	186	743	1447
Yhteensä (%).....	100.0	100.0	100.0	100.0	100.0	100.0	100.0	100.0	100.0	100.0	100.0
Puuttuvia (n).....	0	1	5	2	8	0	2	2	4	8	16

KUOPION LÄÄNI

	Miehet					Naiset					Yht.
	25-34	35-44	45-54	55-64	Yht.	25-34	35-44	45-54	55-64	Yht.	
Ei.....	98.7	95.9	90.4	79.4	90.4	98.9	95.5	89.5	79.8	90.7	90.5
Kyllä.....	1.3	4.1	9.6	20.6	9.6	1.1	4.5	10.5	20.2	9.3	9.5
Yhteensä (n).....	153	170	178	204	705	184	198	210	203	795	1500
Yhteensä (%).....	100.0	100.0	100.0	100.0	100.0	100.0	100.0	100.0	100.0	100.0	100.0
Puuttuvia (n).....	1	0	0	1	2	0	0	3	1	4	6

TURKU-LOIMAA

	Miehet					Naiset					Yht.
	25-34	35-44	45-54	55-64	Yht.	25-34	35-44	45-54	55-64	Yht.	
Ei.....	98.0	95.3	94.9	85.8	93.3	98.8	96.3	93.2	81.9	92.1	92.6
Kyllä.....	2.0	4.7	5.1	14.2	6.7	1.2	3.7	6.8	18.1	7.9	7.4
Yhteensä (n).....	152	171	176	183	682	165	187	190	204	746	1428
Yhteensä (%).....	100.0	100.0	100.0	100.0	100.0	100.0	100.0	100.0	100.0	100.0	100.0
Puuttuvia (n).....	0	0	1	0	1	1	0	0	0	1	2

HELSINKI/VANTAA

	Miehet					Naiset					Yht.
	25-34	35-44	45-54	55-64	Yht.	25-34	35-44	45-54	55-64	Yht.	
Ei.....	100.0	95.4	95.6	91.5	95.3	99.4	98.3	88.0	83.5	92.0	93.5
Kyllä.....	.0	4.6	4.4	8.5	4.7	.6	1.7	12.0	16.5	8.0	6.5
Yhteensä (n).....	135	151	158	176	620	159	179	184	188	710	1330
Yhteensä (%).....	100.0	100.0	100.0	100.0	100.0	100.0	100.0	100.0	100.0	100.0	100.0
Puuttuvia (n).....	2	1	1	7	11	1	2	0	3	6	17

OULUN LÄÄNI

	Miehet					Naiset					Yht.
	25-34	35-44	45-54	55-64	Yht.	25-34	35-44	45-54	55-64	Yht.	
Ei.....	99.2	96.1	91.3	88.4	93.4	98.9	96.0	95.9	77.3	92.2	92.8
Kyllä.....	.8	3.9	8.7	11.6	6.6	1.1	4.0	4.1	22.7	7.8	7.2
Yhteensä (n).....	130	155	161	172	618	176	174	169	163	682	1300
Yhteensä (%).....	100.0	100.0	100.0	100.0	100.0	100.0	100.0	100.0	100.0	100.0	100.0
Puuttuvia (n).....	4	6	17	18	45	3	10	17	38	68	113

Taulukko 21_10. VIIMEISEN VUODEN AIKANA LÄÄKÄRI TODENNUT SELKÄSAIRAUDEN: JAKAUMA SUKUPUOLEN JA IÄN MUKAAN
POHJOIS-KARJALA

	Miehet					Naiset					Yht.
	25-34	35-44	45-54	55-64	Yht.	25-34	35-44	45-54	55-64	Yht.	
Ei.....	90.4	84.4	78.5	71.6	80.5	94.3	88.9	80.5	72.9	84.0	82.3
Kyllä.....	9.6	15.6	21.5	28.4	19.5	5.7	11.1	19.5	27.1	16.0	17.7
Yhteensä (n).....	146	173	186	201	706	175	190	195	188	748	1454
Yhteensä (%).....	100.0	100.0	100.0	100.0	100.0	100.0	100.0	100.0	100.0	100.0	100.0
Puuttuvia (n).....	2	0	2	2	6	0	0	1	2	3	9

KUOPION LÄÄNI

	Miehet					Naiset					Yht.
	25-34	35-44	45-54	55-64	Yht.	25-34	35-44	45-54	55-64	Yht.	
Ei.....	92.1	81.8	75.8	65.5	77.8	94.6	89.9	82.1	76.8	85.6	81.9
Kyllä.....	7.9	18.2	24.2	34.5	22.2	5.4	10.1	17.9	23.2	14.4	18.1
Yhteensä (n).....	152	170	178	203	703	184	198	212	203	797	1500
Yhteensä (%).....	100.0	100.0	100.0	100.0	100.0	100.0	100.0	100.0	100.0	100.0	100.0
Puuttuvia (n).....	2	0	0	2	4	0	0	1	1	2	6

TURKU-LOIMAA

	Miehet					Naiset					Yht.
	25-34	35-44	45-54	55-64	Yht.	25-34	35-44	45-54	55-64	Yht.	
Ei.....	93.4	88.3	75.7	78.7	83.6	90.9	90.4	78.9	74.5	83.2	83.4
Kyllä.....	6.6	11.7	24.3	21.3	16.4	9.1	9.6	21.1	25.5	16.8	16.6
Yhteensä (n).....	152	171	177	183	683	165	187	190	204	746	1429
Yhteensä (%).....	100.0	100.0	100.0	100.0	100.0	100.0	100.0	100.0	100.0	100.0	100.0
Puuttuvia (n).....	0	0	0	0	0	1	0	0	0	1	1

HELSINKI/VANTAA

	Miehet					Naiset					Yht.
	25-34	35-44	45-54	55-64	Yht.	25-34	35-44	45-54	55-64	Yht.	
Ei.....	94.1	88.7	83.0	75.8	84.7	90.6	91.7	80.4	73.3	83.7	84.1
Kyllä.....	5.9	11.3	17.0	24.2	15.3	9.4	8.3	19.6	26.7	16.3	15.9
Yhteensä (n).....	136	150	159	182	627	160	181	184	191	716	1343
Yhteensä (%).....	100.0	100.0	100.0	100.0	100.0	100.0	100.0	100.0	100.0	100.0	100.0
Puuttuvia (n).....	1	2	0	1	4	0	0	0	0	0	4

OULUN LÄÄNI

	Miehet					Naiset					Yht.
	25-34	35-44	45-54	55-64	Yht.	25-34	35-44	45-54	55-64	Yht.	
Ei.....	96.9	87.4	83.6	73.0	84.4	92.1	90.4	85.5	72.0	85.2	84.8
Kyllä.....	3.1	12.6	16.4	27.0	15.6	7.9	9.6	14.5	28.0	14.8	15.2
Yhteensä (n).....	131	151	165	174	621	177	177	172	164	690	1311
Yhteensä (%).....	100.0	100.0	100.0	100.0	100.0	100.0	100.0	100.0	100.0	100.0	100.0
Puuttuvia (n).....	3	10	13	16	42	2	7	14	37	60	102

Taulukko 21_11. VIIMEISEN VUODEN AIKANA LÄÄKÄRI TODENNUT VIRTSATEIDEN TULEHDUKSEN: JAKAUMA SUKUPUOLEN JA IÄN MUKAAN
POHJOIS-KARJALA

	Miehet					Naiset					Yht.
	25-34	35-44	45-54	55-64	Yht.	25-34	35-44	45-54	55-64	Yht.	
Ei.....	100.0	99.4	98.4	96.0	98.3	99.4	98.4	97.4	95.7	97.7	98.0
Kyllä.....	.0	.6	1.6	4.0	1.7	.6	1.6	2.6	4.3	2.3	2.0
Yhteensä (n).....	148	172	185	200	705	174	189	194	188	745	1450
Yhteensä (%).....	100.0	100.0	100.0	100.0	100.0	100.0	100.0	100.0	100.0	100.0	100.0
Puuttuvia (n).....	0	1	3	3	7	1	1	2	2	6	13

KUOPION LÄÄNI

	Miehet					Naiset					Yht.
	25-34	35-44	45-54	55-64	Yht.	25-34	35-44	45-54	55-64	Yht.	
Ei.....	99.3	98.8	98.3	94.6	97.6	95.7	98.0	98.1	95.5	96.9	97.2
Kyllä.....	.7	1.2	1.7	5.4	2.4	4.3	2.0	1.9	4.5	3.1	2.8
Yhteensä (n).....	153	170	177	204	704	184	198	212	202	796	1500
Yhteensä (%).....	100.0	100.0	100.0	100.0	100.0	100.0	100.0	100.0	100.0	100.0	100.0
Puuttuvia (n).....	1	0	1	1	3	0	0	1	2	3	6

TURKU-LOIMAA

	Miehet					Naiset					Yht.
	25-34	35-44	45-54	55-64	Yht.	25-34	35-44	45-54	55-64	Yht.	
Ei.....	97.4	97.7	97.2	98.4	97.7	97.6	98.9	97.9	95.6	97.5	97.6
Kyllä.....	2.6	2.3	2.8	1.6	2.3	2.4	1.1	2.1	4.4	2.5	2.4
Yhteensä (n).....	152	171	177	183	683	165	187	190	204	746	1429
Yhteensä (%).....	100.0	100.0	100.0	100.0	100.0	100.0	100.0	100.0	100.0	100.0	100.0
Puuttuvia (n).....	0	0	0	0	0	1	0	0	0	1	1

HELSINKI/VANTAA

	Miehet					Naiset					Yht.
	25-34	35-44	45-54	55-64	Yht.	25-34	35-44	45-54	55-64	Yht.	
Ei.....	100.0	100.0	98.7	99.4	99.5	98.8	98.9	98.9	96.3	98.2	98.8
Kyllä.....	.0	.0	1.3	.6	.5	1.3	1.1	1.1	3.7	1.8	1.2
Yhteensä (n).....	137	152	159	180	628	160	181	184	191	716	1344
Yhteensä (%).....	100.0	100.0	100.0	100.0	100.0	100.0	100.0	100.0	100.0	100.0	100.0
Puuttuvia (n).....	0	0	0	3	3	0	0	0	0	0	3

OULUN LÄÄNI

	Miehet					Naiset					Yht.
	25-34	35-44	45-54	55-64	Yht.	25-34	35-44	45-54	55-64	Yht.	
Ei.....	100.0	99.4	98.8	95.3	98.2	97.7	98.9	96.5	90.8	96.1	97.1
Kyllä.....	.0	.6	1.2	4.7	1.8	2.3	1.1	3.5	9.2	3.9	2.9
Yhteensä (n).....	131	155	161	170	617	177	174	170	163	684	1301
Yhteensä (%).....	100.0	100.0	100.0	100.0	100.0	100.0	100.0	100.0	100.0	100.0	100.0
Puuttuvia (n).....	3	6	17	20	46	2	10	16	38	66	112

Taulukko 22_1. VIIMEISEN VUODEN AIKANA SATTUNEIDEN LIIKENNETAPATURMIEN (AJONEUVO MUKANA) JAKAUMA SUKUPUOLEN JA IÄN MUKAAN
POHJOIS-KARJALA

	Miehet					Naiset					Yht.
	25-34	35-44	45-54	55-64	Yht.	25-34	35-44	45-54	55-64	Yht.	
Ei.....	98.6	98.8	98.9	99.0	98.9	98.9	98.9	99.0	99.5	99.1	99.0
Kyllä.....	1.4	1.2	1.1	1.0	1.1	1.1	1.1	1.0	.5	.9	1.0
Yhteensä (n).....	148	173	186	202	709	175	190	196	190	751	1460
Yhteensä (%).....	100.0	100.0	100.0	100.0	100.0	100.0	100.0	100.0	100.0	100.0	100.0
Puuttuvia (n).....	0	0	2	1	3	0	0	0	0	0	3

KUOPION LÄÄNI

	Miehet					Naiset					Yht.
	25-34	35-44	45-54	55-64	Yht.	25-34	35-44	45-54	55-64	Yht.	
Ei.....	100.0	100.0	100.0	100.0	100.0	98.9	99.5	99.5	99.0	99.2	99.6
Kyllä.....	.0	.0	.0	.0	.0	1.1	.5	.5	1.0	.8	.4
Yhteensä (n).....	153	170	178	205	706	184	198	212	204	798	1504
Yhteensä (%).....	100.0	100.0	100.0	100.0	100.0	100.0	100.0	100.0	100.0	100.0	100.0
Puuttuvia (n).....	1	0	0	0	1	0	0	1	0	1	2

TURKU-LOIMAA

	Miehet					Naiset					Yht.
	25-34	35-44	45-54	55-64	Yht.	25-34	35-44	45-54	55-64	Yht.	
Ei.....	99.3	100.0	100.0	100.0	99.9	99.4	98.9	97.9	99.5	98.9	99.4
Kyllä.....	.7	.0	.0	.0	.1	.6	1.1	2.1	.5	1.1	.6
Yhteensä (n).....	152	171	177	183	683	165	187	190	204	746	1429
Yhteensä (%).....	100.0	100.0	100.0	100.0	100.0	100.0	100.0	100.0	100.0	100.0	100.0
Puuttuvia (n).....	0	0	0	0	0	1	0	0	0	1	1

HELSINKI/VANTAA

	Miehet					Naiset					Yht.
	25-34	35-44	45-54	55-64	Yht.	25-34	35-44	45-54	55-64	Yht.	
Ei.....	99.3	98.0	99.4	98.9	98.9	100.0	100.0	100.0	100.0	100.0	99.5
Kyllä.....	.7	2.0	.6	1.1	1.1	.0	.0	.0	.0	.0	.5
Yhteensä (n).....	137	152	159	182	630	160	181	184	191	716	1346
Yhteensä (%).....	100.0	100.0	100.0	100.0	100.0	100.0	100.0	100.0	100.0	100.0	100.0
Puuttuvia (n).....	0	0	0	1	1	0	0	0	0	0	1

OULUN LÄÄNI

	Miehet					Naiset					Yht.
	25-34	35-44	45-54	55-64	Yht.	25-34	35-44	45-54	55-64	Yht.	
Ei.....	98.5	100.0	100.0	98.9	99.4	98.9	100.0	99.4	100.0	99.6	99.5
Kyllä.....	1.5	.0	.0	1.1	.6	1.1	.0	.6	.0	.4	.5
Yhteensä (n).....	130	153	160	175	618	177	179	171	168	695	1313
Yhteensä (%).....	100.0	100.0	100.0	100.0	100.0	100.0	100.0	100.0	100.0	100.0	100.0
Puuttuvia (n).....	4	8	18	15	45	2	5	15	33	55	100

Taulukko 22_2. VIIMEISEN VUODEN AIKANA SATTUNEIDEN MUIDEN LIIKENNETAPATURMIEN JAKAUMA SUKUPUOLEN JA IÄN MUKAAN
POHJOIS-KARJALA

	Miehet					Naiset					Yht.
	25-34	35-44	45-54	55-64	Yht.	25-34	35-44	45-54	55-64	Yht.	
Ei.....	98.6	100.0	99.5	99.0	99.3	99.4	99.5	100.0	98.4	99.3	99.3
Kyllä.....	1.4	.0	.5	1.0	.7	.6	.5	.0	1.6	.7	.7
Yhteensä (n).....	148	173	186	202	709	175	190	196	190	751	1460
Yhteensä (%).....	100.0	100.0	100.0	100.0	100.0	100.0	100.0	100.0	100.0	100.0	100.0
Puuttuvia (n).....	0	0	2	1	3	0	0	0	0	0	3

KUOPION LÄÄNI

	Miehet					Naiset					Yht.
	25-34	35-44	45-54	55-64	Yht.	25-34	35-44	45-54	55-64	Yht.	
Ei.....	99.3	100.0	100.0	100.0	99.9	99.5	100.0	99.5	98.5	99.4	99.6
Kyllä.....	.7	.0	.0	.0	.1	.5	.0	.5	1.5	.6	.4
Yhteensä (n).....	153	170	178	205	706	184	198	212	204	798	1504
Yhteensä (%).....	100.0	100.0	100.0	100.0	100.0	100.0	100.0	100.0	100.0	100.0	100.0
Puuttuvia (n).....	1	0	0	0	1	0	0	1	0	1	2

TURKU-LOIMAA

	Miehet					Naiset					Yht.
	25-34	35-44	45-54	55-64	Yht.	25-34	35-44	45-54	55-64	Yht.	
Ei.....	100.0	98.8	98.9	100.0	99.4	100.0	99.5	98.4	98.0	98.9	99.2
Kyllä.....	.0	1.2	1.1	.0	.6	.0	.5	1.6	2.0	1.1	.8
Yhteensä (n).....	152	171	177	183	683	165	187	190	204	746	1429
Yhteensä (%).....	100.0	100.0	100.0	100.0	100.0	100.0	100.0	100.0	100.0	100.0	100.0
Puuttuvia (n).....	0	0	0	0	0	1	0	0	0	1	1

HELSINKI/VANTAA

	Miehet					Naiset					Yht.
	25-34	35-44	45-54	55-64	Yht.	25-34	35-44	45-54	55-64	Yht.	
Ei.....	100.0	98.7	98.1	98.9	98.9	99.4	98.3	98.9	97.4	98.5	98.7
Kyllä.....	.0	1.3	1.9	1.1	1.1	.6	1.7	1.1	2.6	1.5	1.3
Yhteensä (n).....	137	152	159	182	630	160	181	184	191	716	1346
Yhteensä (%).....	100.0	100.0	100.0	100.0	100.0	100.0	100.0	100.0	100.0	100.0	100.0
Puuttuvia (n).....	0	0	0	1	1	0	0	0	0	0	1

OULUN LÄÄNI

	Miehet					Naiset					Yht.
	25-34	35-44	45-54	55-64	Yht.	25-34	35-44	45-54	55-64	Yht.	
Ei.....	100.0	98.7	99.4	99.4	99.4	100.0	99.4	98.8	95.9	98.6	98.9
Kyllä.....	.0	1.3	.6	.6	.6	.0	.6	1.2	4.1	1.4	1.1
Yhteensä (n).....	130	154	160	174	618	177	178	171	169	695	1313
Yhteensä (%).....	100.0	100.0	100.0	100.0	100.0	100.0	100.0	100.0	100.0	100.0	100.0
Puuttuvia (n).....	4	7	18	16	45	2	6	15	32	55	100

Taulukko 22_3. VIIIMEISEN VUODEN AIKANA SATTUNEIDEN TYÖTAPATURMIEN JAKAUMA SUKUPUOLEN JA IÄN MUKAAN
POHJOIS-KARJALA

	Miehet					Naiset					Yht.
	25-34	35-44	45-54	55-64	Yht.	25-34	35-44	45-54	55-64	Yht.	
Ei.....	90.5	89.6	95.2	97.5	93.5	98.9	98.9	95.4	98.9	98.0	95.8
Kyllä.....	9.5	10.4	4.8	2.5	6.5	1.1	1.1	4.6	1.1	2.0	4.2
Yhteensä (n).....	148	173	186	201	708	175	190	195	190	750	1458
Yhteensä (%).....	100.0	100.0	100.0	100.0	100.0	100.0	100.0	100.0	100.0	100.0	100.0
Puuttuvia (n).....	0	0	2	2	4	0	0	1	0	1	5

KUOPION LÄÄNI

	Miehet					Naiset					Yht.
	25-34	35-44	45-54	55-64	Yht.	25-34	35-44	45-54	55-64	Yht.	
Ei.....	89.5	92.4	90.4	96.6	92.5	98.4	98.0	96.2	97.1	97.4	95.1
Kyllä.....	10.5	7.6	9.6	3.4	7.5	1.6	2.0	3.8	2.9	2.6	4.9
Yhteensä (n).....	153	170	178	205	706	184	198	212	204	798	1504
Yhteensä (%).....	100.0	100.0	100.0	100.0	100.0	100.0	100.0	100.0	100.0	100.0	100.0
Puuttuvia (n).....	1	0	0	0	1	0	0	1	0	1	2

TURKU-LOIMAA

	Miehet					Naiset					Yht.
	25-34	35-44	45-54	55-64	Yht.	25-34	35-44	45-54	55-64	Yht.	
Ei.....	88.8	90.1	95.5	96.2	92.8	99.4	97.3	97.9	98.5	98.3	95.7
Kyllä.....	11.2	9.9	4.5	3.8	7.2	.6	2.7	2.1	1.5	1.7	4.3
Yhteensä (n).....	152	171	177	183	683	165	187	190	204	746	1429
Yhteensä (%).....	100.0	100.0	100.0	100.0	100.0	100.0	100.0	100.0	100.0	100.0	100.0
Puuttuvia (n).....	0	0	0	0	0	1	0	0	0	1	1

HELSINKI/VANTAA

	Miehet					Naiset					Yht.
	25-34	35-44	45-54	55-64	Yht.	25-34	35-44	45-54	55-64	Yht.	
Ei.....	93.4	90.8	93.1	96.2	93.5	96.9	97.8	99.5	96.9	97.8	95.8
Kyllä.....	6.6	9.2	6.9	3.8	6.5	3.1	2.2	.5	3.1	2.2	4.2
Yhteensä (n).....	137	152	159	182	630	160	181	184	191	716	1346
Yhteensä (%).....	100.0	100.0	100.0	100.0	100.0	100.0	100.0	100.0	100.0	100.0	100.0
Puuttuvia (n).....	0	0	0	1	1	0	0	0	0	0	1

OULUN LÄÄNI

	Miehet					Naiset					Yht.
	25-34	35-44	45-54	55-64	Yht.	25-34	35-44	45-54	55-64	Yht.	
Ei.....	93.0	92.3	92.1	94.3	93.0	98.9	98.9	97.1	97.6	98.1	95.7
Kyllä.....	7.0	7.7	7.9	5.7	7.0	1.1	1.1	2.9	2.4	1.9	4.3
Yhteensä (n).....	129	155	165	176	625	177	178	172	168	695	1320
Yhteensä (%).....	100.0	100.0	100.0	100.0	100.0	100.0	100.0	100.0	100.0	100.0	100.0
Puuttuvia (n).....	5	6	13	14	38	2	6	14	33	55	93

Taulukko 22_4. VIIMEISEN VUODEN AIKANA SATTUNEIDEN KOTITAPATURMIEN JAKAUMA SUKUPUOLEN JA IÄN MUKAAN

POHJOIS-KARJALA

	Miehet					Naiset					Yht.
	25-34	35-44	45-54	55-64	Yht.	25-34	35-44	45-54	55-64	Yht.	
Ei.....	99.3	97.1	97.8	97.5	97.9	98.9	98.4	95.9	96.8	97.5	97.7
Kyllä.....	.7	2.9	2.2	2.5	2.1	1.1	1.6	4.1	3.2	2.5	2.3
Yhteensä (n).....	148	173	186	202	709	175	190	196	190	751	1460
Yhteensä (%).....	100.0	100.0	100.0	100.0	100.0	100.0	100.0	100.0	100.0	100.0	100.0
Puuttuvia (n).....	0	0	2	1	3	0	0	0	0	0	3

KUOPION LÄÄNI

	Miehet					Naiset					Yht.
	25-34	35-44	45-54	55-64	Yht.	25-34	35-44	45-54	55-64	Yht.	
Ei.....	96.7	99.4	97.8	95.6	97.3	96.2	96.5	96.7	94.6	96.0	96.6
Kyllä.....	3.3	.6	2.2	4.4	2.7	3.8	3.5	3.3	5.4	4.0	3.4
Yhteensä (n).....	153	169	178	205	705	184	198	212	204	798	1503
Yhteensä (%).....	100.0	100.0	100.0	100.0	100.0	100.0	100.0	100.0	100.0	100.0	100.0
Puuttuvia (n).....	1	1	0	0	2	0	0	1	0	1	3

TURKU-LOIMAA

	Miehet					Naiset					Yht.
	25-34	35-44	45-54	55-64	Yht.	25-34	35-44	45-54	55-64	Yht.	
Ei.....	94.1	94.7	97.2	95.6	95.5	97.0	96.8	97.4	96.6	96.9	96.2
Kyllä.....	5.9	5.3	2.8	4.4	4.5	3.0	3.2	2.6	3.4	3.1	3.8
Yhteensä (n).....	152	171	177	183	683	165	187	190	204	746	1429
Yhteensä (%).....	100.0	100.0	100.0	100.0	100.0	100.0	100.0	100.0	100.0	100.0	100.0
Puuttuvia (n).....	0	0	0	0	0	1	0	0	0	1	1

HELSINKI/VANTAA

	Miehet					Naiset					Yht.
	25-34	35-44	45-54	55-64	Yht.	25-34	35-44	45-54	55-64	Yht.	
Ei.....	98.5	98.0	96.8	96.2	97.3	97.5	97.2	96.2	94.7	96.4	96.8
Kyllä.....	1.5	2.0	3.2	3.8	2.7	2.5	2.8	3.8	5.3	3.6	3.2
Yhteensä (n).....	137	152	158	182	629	160	180	184	190	714	1343
Yhteensä (%).....	100.0	100.0	100.0	100.0	100.0	100.0	100.0	100.0	100.0	100.0	100.0
Puuttuvia (n).....	0	0	1	1	2	0	1	0	1	2	4

OULUN LÄÄNI

	Miehet					Naiset					Yht.
	25-34	35-44	45-54	55-64	Yht.	25-34	35-44	45-54	55-64	Yht.	
Ei.....	100.0	96.8	96.3	96.0	97.1	98.3	97.2	96.0	94.1	96.4	96.7
Kyllä.....	.0	3.2	3.7	4.0	2.9	1.7	2.8	4.0	5.9	3.6	3.3
Yhteensä (n).....	130	154	161	177	622	176	178	175	170	699	1321
Yhteensä (%).....	100.0	100.0	100.0	100.0	100.0	100.0	100.0	100.0	100.0	100.0	100.0
Puuttuvia (n).....	4	7	17	13	41	3	6	11	31	51	92

Taulukko 22_5. VIIMEISEN VUODEN AIKANA SATTUNEIDEN URHEILUTAPATURMIEN JAKAUMA SUKUPUOLEN JA IÄN MUKAAN

POHJOIS-KARJALA

	Miehet					Naiset					Yht.
	25-34	35-44	45-54	55-64	Yht.	25-34	35-44	45-54	55-64	Yht.	
Ei.....	94.6	95.4	98.9	98.0	96.9	96.6	100.0	100.0	99.5	99.1	98.0
Kyllä.....	5.4	4.6	1.1	2.0	3.1	3.4	.0	.0	.5	.9	2.0
Yhteensä (n).....	148	173	186	201	708	175	190	196	190	751	1459
Yhteensä (%).....	100.0	100.0	100.0	100.0	100.0	100.0	100.0	100.0	100.0	100.0	100.0
Puuttuvia (n).....	0	0	2	2	4	0	0	0	0	0	4

KUOPION LÄÄNI

	Miehet					Naiset					Yht.
	25-34	35-44	45-54	55-64	Yht.	25-34	35-44	45-54	55-64	Yht.	
Ei.....	95.4	94.1	94.4	98.0	95.6	97.8	99.0	99.5	99.5	99.0	97.4
Kyllä.....	4.6	5.9	5.6	2.0	4.4	2.2	1.0	.5	.5	1.0	2.6
Yhteensä (n).....	153	170	178	205	706	184	198	212	204	798	1504
Yhteensä (%).....	100.0	100.0	100.0	100.0	100.0	100.0	100.0	100.0	100.0	100.0	100.0
Puuttuvia (n).....	1	0	0	0	1	0	0	1	0	1	2

TURKU-LOIMAA

	Miehet					Naiset					Yht.
	25-34	35-44	45-54	55-64	Yht.	25-34	35-44	45-54	55-64	Yht.	
Ei.....	90.1	94.2	98.9	98.9	95.7	97.0	98.4	99.5	99.0	98.5	97.2
Kyllä.....	9.9	5.8	1.1	1.1	4.3	3.0	1.6	.5	1.0	1.5	2.8
Yhteensä (n).....	152	171	176	183	682	165	187	190	204	746	1428
Yhteensä (%).....	100.0	100.0	100.0	100.0	100.0	100.0	100.0	100.0	100.0	100.0	100.0
Puuttuvia (n).....	0	0	1	0	1	1	0	0	0	1	2

HELSINKI/VANTAA

	Miehet					Naiset					Yht.
	25-34	35-44	45-54	55-64	Yht.	25-34	35-44	45-54	55-64	Yht.	
Ei.....	90.5	94.1	98.1	96.1	94.9	96.9	98.9	99.5	99.0	98.6	96.9
Kyllä.....	9.5	5.9	1.9	3.9	5.1	3.1	1.1	.5	1.0	1.4	3.1
Yhteensä (n).....	137	152	159	181	629	160	179	183	191	713	1342
Yhteensä (%).....	100.0	100.0	100.0	100.0	100.0	100.0	100.0	100.0	100.0	100.0	100.0
Puuttuvia (n).....	0	0	0	2	2	0	2	1	0	3	5

OULUN LÄÄNI

	Miehet					Naiset					Yht.
	25-34	35-44	45-54	55-64	Yht.	25-34	35-44	45-54	55-64	Yht.	
Ei.....	92.3	98.7	98.1	97.2	96.8	97.7	98.9	98.2	98.8	98.4	97.6
Kyllä.....	7.7	1.3	1.9	2.8	3.2	2.3	1.1	1.8	1.2	1.6	2.4
Yhteensä (n).....	130	152	160	176	618	176	176	170	168	690	1308
Yhteensä (%).....	100.0	100.0	100.0	100.0	100.0	100.0	100.0	100.0	100.0	100.0	100.0
Puuttuvia (n).....	4	9	18	14	45	3	8	16	33	60	105

Taulukko 22_6. VIIMEISEN VUODEN AIKANA SATTUNEIDEN MUIDEN VAPAA-AJAN TAPATURMIEN JAKAUMA SUKUPUOLEN JA IÄN MUKAAN
POHJOIS-KARJALA

	Miehet					Naiset					Yht.
	25-34	35-44	45-54	55-64	Yht.	25-34	35-44	45-54	55-64	Yht.	
Ei.....	91.9	96.5	96.2	97.5	95.8	97.1	97.9	98.0	97.9	97.7	96.8
Kyllä.....	8.1	3.5	3.8	2.5	4.2	2.9	2.1	2.0	2.1	2.3	3.2
Yhteensä (n).....	148	173	186	202	709	175	190	196	190	751	1460
Yhteensä (%).....	100.0	100.0	100.0	100.0	100.0	100.0	100.0	100.0	100.0	100.0	100.0
Puuttuvia (n).....	0	0	2	1	3	0	0	0	0	0	3

KUOPION LÄÄNI

	Miehet					Naiset					Yht.
	25-34	35-44	45-54	55-64	Yht.	25-34	35-44	45-54	55-64	Yht.	
Ei.....	96.1	95.9	94.9	96.6	95.9	97.8	97.5	97.6	96.6	97.4	96.7
Kyllä.....	3.9	4.1	5.1	3.4	4.1	2.2	2.5	2.4	3.4	2.6	3.3
Yhteensä (n).....	153	170	178	205	706	184	198	212	203	797	1503
Yhteensä (%).....	100.0	100.0	100.0	100.0	100.0	100.0	100.0	100.0	100.0	100.0	100.0
Puuttuvia (n).....	1	0	0	0	1	0	0	1	1	2	3

TURKU-LOIMAA

	Miehet					Naiset					Yht.
	25-34	35-44	45-54	55-64	Yht.	25-34	35-44	45-54	55-64	Yht.	
Ei.....	98.7	91.2	97.2	97.3	96.0	98.2	97.9	96.3	94.6	96.6	96.4
Kyllä.....	1.3	8.8	2.8	2.7	4.0	1.8	2.1	3.7	5.4	3.4	3.6
Yhteensä (n).....	152	171	177	183	683	165	187	190	204	746	1429
Yhteensä (%).....	100.0	100.0	100.0	100.0	100.0	100.0	100.0	100.0	100.0	100.0	100.0
Puuttuvia (n).....	0	0	0	0	0	1	0	0	0	1	1

HELSINKI/VANTAA

	Miehet					Naiset					Yht.
	25-34	35-44	45-54	55-64	Yht.	25-34	35-44	45-54	55-64	Yht.	
Ei.....	94.2	94.7	97.5	95.0	95.4	98.1	97.2	96.7	97.4	97.3	96.4
Kyllä.....	5.8	5.3	2.5	5.0	4.6	1.9	2.8	3.3	2.6	2.7	3.6
Yhteensä (n).....	137	152	159	181	629	160	181	183	190	714	1343
Yhteensä (%).....	100.0	100.0	100.0	100.0	100.0	100.0	100.0	100.0	100.0	100.0	100.0
Puuttuvia (n).....	0	0	0	2	2	0	0	1	1	2	4

OULUN LÄÄNI

	Miehet					Naiset					Yht.
	25-34	35-44	45-54	55-64	Yht.	25-34	35-44	45-54	55-64	Yht.	
Ei.....	94.6	96.7	96.9	96.6	96.3	99.4	97.7	97.7	97.6	98.1	97.2
Kyllä.....	5.4	3.3	3.1	3.4	3.7	0.6	2.3	2.3	2.4	1.9	2.8
Yhteensä (n).....	129	152	160	174	615	176	177	171	167	691	1306
Yhteensä (%).....	100.0	100.0	100.0	100.0	100.0	100.0	100.0	100.0	100.0	100.0	100.0
Puuttuvia (n).....	5	9	18	16	48	3	7	15	34	59	107

Taulukko 22_7. VIIMEISEN VUODEN AIKANA SATTUNEIDEN MUIDEN TAPATURMIEN JAKAUMA SUKUPUOLEN JA IÄN MUKAAN
POHJOIS-KARJALA

	Miehet					Naiset					Yht.
	25-34	35-44	45-54	55-64	Yht.	25-34	35-44	45-54	55-64	Yht.	
Ei.....	100.0	99.4	97.8	99.0	99.0	98.9	98.4	98.5	96.3	98.0	98.5
Kyllä.....	.0	.6	2.2	1.0	1.0	1.1	1.6	1.5	3.7	2.0	1.5
Yhteensä (n).....	148	172	185	201	706	174	189	196	190	749	1455
Yhteensä (%).....	100.0	100.0	100.0	100.0	100.0	100.0	100.0	100.0	100.0	100.0	100.0
Puuttuvia (n).....	0	1	3	2	6	1	1	0	0	2	8

KUOPION LÄÄNI

	Miehet					Naiset					Yht.
	25-34	35-44	45-54	55-64	Yht.	25-34	35-44	45-54	55-64	Yht.	
Ei.....	99.3	99.4	98.3	95.6	98.0	97.3	98.0	98.6	97.1	97.7	97.9
Kyllä.....	.7	.6	1.7	4.4	2.0	2.7	2.0	1.4	2.9	2.3	2.1
Yhteensä (n).....	153	170	178	205	706	184	198	212	204	798	1504
Yhteensä (%).....	100.0	100.0	100.0	100.0	100.0	100.0	100.0	100.0	100.0	100.0	100.0
Puuttuvia (n).....	1	0	0	0	1	0	0	1	0	1	2

TURKU-LOIMAA

	Miehet					Naiset					Yht.
	25-34	35-44	45-54	55-64	Yht.	25-34	35-44	45-54	55-64	Yht.	
Ei.....	98.7	96.5	97.7	100.0	98.2	98.2	100.0	97.4	99.0	98.7	98.5
Kyllä.....	1.3	3.5	2.3	.0	1.8	1.8	.0	2.6	1.0	1.3	1.5
Yhteensä (n).....	152	171	177	183	683	165	187	190	204	746	1429
Yhteensä (%).....	100.0	100.0	100.0	100.0	100.0	100.0	100.0	100.0	100.0	100.0	100.0
Puuttuvia (n).....	0	0	0	0	0	1	0	0	0	1	1

HELSINKI/VANTAA

	Miehet					Naiset					Yht.
	25-34	35-44	45-54	55-64	Yht.	25-34	35-44	45-54	55-64	Yht.	
Ei.....	96.4	98.7	100.0	98.9	98.6	98.8	97.2	97.8	97.9	97.9	98.2
Kyllä.....	3.6	1.3	.0	1.1	1.4	1.3	2.8	2.2	2.1	2.1	1.8
Yhteensä (n).....	137	152	159	182	630	160	180	184	191	715	1345
Yhteensä (%).....	100.0	100.0	100.0	100.0	100.0	100.0	100.0	100.0	100.0	100.0	100.0
Puuttuvia (n).....	0	0	0	1	1	0	1	0	0	1	2

OULUN LÄÄNI

	Miehet					Naiset					Yht.
	25-34	35-44	45-54	55-64	Yht.	25-34	35-44	45-54	55-64	Yht.	
Ei.....	96.9	99.3	98.7	98.9	98.5	98.9	100.0	98.3	98.8	99.0	98.8
Kyllä.....	3.1	.7	1.3	1.1	1.5	1.1	.0	1.7	1.2	1.0	1.2
Yhteensä (n).....	128	152	158	175	613	175	173	172	165	685	1298
Yhteensä (%).....	100.0	100.0	100.0	100.0	100.0	100.0	100.0	100.0	100.0	100.0	100.0
Puuttuvia (n).....	6	9	20	15	50	4	11	14	36	65	115

Taulukko 23. POISSAOLOT SAIRAUDEN TAKIA VIIMEKSI KULUNEEN VUODEN AIKANA: JAKAUMA SUKUPUOLEN JA IÄN MUKAAN
POHJOIS-KARJALA

	Miehet					Naiset					Yht.
	25-34	35-44	45-54	55-64	Yht.	25-34	35-44	45-54	55-64	Yht.	
Ei yhtään päivää.....	55.5	58.8	67.6	75.3	64.9	44.2	51.3	52.4	68.9	54.0	59.3
1-10 päivää.....	32.9	28.8	18.7	8.8	21.6	43.6	39.6	24.3	12.0	30.1	26.0
11 päivää tai enemmän.....	11.6	12.4	13.7	15.9	13.5	12.2	9.1	23.2	19.2	15.9	14.7
Yhteensä (n).....	146	170	182	182	680	172	187	185	167	711	1391
Yhteensä (%).....	100.0	100.0	100.0	100.0	100.0	100.0	100.0	100.0	100.0	100.0	100.0
Puuttuvia (n).....	2	3	6	21	32	3	3	11	23	40	72

KUOPION LÄÄNI

	Miehet					Naiset					Yht.
	25-34	35-44	45-54	55-64	Yht.	25-34	35-44	45-54	55-64	Yht.	
Ei yhtään päivää.....	48.7	54.7	59.3	65.7	57.7	52.2	46.4	50.5	58.4	51.9	54.6
1-10 päivää.....	36.8	30.6	23.2	17.9	26.4	33.7	37.8	26.7	22.3	29.9	28.3
11 päivää tai enemmän.....	14.5	14.7	17.5	16.4	15.9	14.1	15.8	22.9	19.3	18.2	17.1
Yhteensä (n).....	152	170	177	201	700	184	196	210	202	792	1492
Yhteensä (%).....	100.0	100.0	100.0	100.0	100.0	100.0	100.0	100.0	100.0	100.0	100.0
Puuttuvia (n).....	2	0	1	4	7	0	2	3	2	7	14

TURKU-LOIMAA

	Miehet					Naiset					Yht.
	25-34	35-44	45-54	55-64	Yht.	25-34	35-44	45-54	55-64	Yht.	
Ei yhtään päivää.....	40.8	47.4	52.5	73.1	54.1	35.2	41.4	43.2	58.8	45.2	49.5
1-10 päivää.....	48.0	38.6	28.8	14.3	31.7	50.3	40.9	30.0	20.6	34.6	33.2
11 päivää tai enemmän.....	11.2	14.0	18.6	12.6	14.2	14.5	17.7	26.8	20.6	20.1	17.3
Yhteensä (n).....	152	171	177	182	682	165	186	190	204	745	1427
Yhteensä (%).....	100.0	100.0	100.0	100.0	100.0	100.0	100.0	100.0	100.0	100.0	100.0
Puuttuvia (n).....	0	0	0	1	1	1	1	0	0	2	3

HELSINKI/VANTAA

	Miehet					Naiset					Yht.
	25-34	35-44	45-54	55-64	Yht.	25-34	35-44	45-54	55-64	Yht.	
Ei yhtään päivää.....	39.4	38.2	47.2	69.1	49.6	35.6	39.8	28.4	55.0	40.0	44.5
1-10 päivää.....	51.8	49.3	43.4	18.2	39.4	47.5	44.8	49.2	25.4	41.4	40.5
11 päivää tai enemmän.....	8.8	12.5	9.4	12.7	11.0	16.9	15.5	22.4	19.6	18.7	15.1
Yhteensä (n).....	137	152	159	181	629	160	181	183	189	713	1342
Yhteensä (%).....	100.0	100.0	100.0	100.0	100.0	100.0	100.0	100.0	100.0	100.0	100.0
Puuttuvia (n).....	0	0	0	2	2	0	0	1	2	3	5

OULUN LÄÄNI

	Miehet					Naiset					Yht.
	25-34	35-44	45-54	55-64	Yht.	25-34	35-44	45-54	55-64	Yht.	
Ei yhtään päivää.....	50.0	49.1	53.3	71.2	56.2	48.6	47.8	53.4	69.7	54.9	55.5
1-10 päivää.....	40.9	37.3	31.5	14.1	30.4	42.3	38.3	31.8	14.6	31.7	31.1
11 päivää tai enemmän.....	9.1	13.7	15.2	14.7	13.4	9.1	13.9	14.8	15.7	13.4	13.4
Yhteensä (n).....	132	161	165	163	621	175	180	176	178	709	1330
Yhteensä (%).....	100.0	100.0	100.0	100.0	100.0	100.0	100.0	100.0	100.0	100.0	100.0
Puuttuvia (n).....	2	0	13	27	42	4	4	10	23	41	83

Taulukko 24. VIIMEKSI KULUNEEN VUODEN AIKANA SAIRAALASSAOLOPÄIVIEN JAKAUMA SUKUPUOLEN JA IÄN MUKAAN
POHJOIS-KARJALA

	Miehet					Naiset					Yht.
	25-34	35-44	45-54	55-64	Yht.	25-34	35-44	45-54	55-64	Yht.	
Ei yhtään päivää.....	93.2	89.0	91.5	82.6	88.7	84.0	91.6	86.2	83.1	86.3	87.5
1-3 päivää.....	5.4	7.5	3.2	5.0	5.2	6.9	5.3	5.1	6.9	6.0	5.1
4 päivää tai enemmän.....	1.4	3.5	5.3	12.4	6.1	9.1	3.2	8.7	10.1	7.7	6.9
Yhteensä (n).....	148	173	188	201	710	175	190	196	189	750	1460
Yhteensä (%).....	100.0	100.0	100.0	100.0	100.0	100.0	100.0	100.0	100.0	100.0	100.0
Puuttuvia (n).....	0	0	0	2	2	0	0	0	1	1	3

KUOPION LÄÄNI

	Miehet					Naiset					Yht.
	25-34	35-44	45-54	55-64	Yht.	25-34	35-44	45-54	55-64	Yht.	
Ei yhtään päivää.....	88.2	89.4	85.4	83.4	86.4	78.3	83.8	89.2	77.9	82.5	84.3
1-3 päivää.....	6.5	5.3	9.0	6.3	6.8	9.8	8.1	3.3	12.7	8.4	7.6
4 päivää tai enemmän.....	5.2	5.3	5.6	10.2	6.8	12.0	8.1	7.5	9.3	9.1	8.0
Yhteensä (n).....	153	170	178	205	706	184	198	212	204	798	1504
Yhteensä (%).....	100.0	100.0	100.0	100.0	100.0	100.0	100.0	100.0	100.0	100.0	100.0
Puuttuvia (n).....	1	0	0	0	1	0	0	1	0	1	2

TURKU-LOIMAA

	Miehet					Naiset					Yht.
	25-34	35-44	45-54	55-64	Yht.	25-34	35-44	45-54	55-64	Yht.	
Ei yhtään päivää.....	96.1	90.1	88.1	85.8	89.8	83.6	84.5	86.8	87.3	85.7	87.6
1-3 päivää.....	3.3	4.1	7.9	5.5	5.3	8.5	8.0	7.4	7.8	7.9	6.6
4 päivää tai enemmän.....	.7	5.8	4.0	8.7	5.0	7.9	7.5	5.8	4.9	6.4	5.7
Yhteensä (n).....	152	171	177	183	683	165	187	190	204	746	1429
Yhteensä (%).....	100.0	100.0	100.0	100.0	100.0	100.0	100.0	100.0	100.0	100.0	100.0
Puuttuvia (n).....	0	0	0	0	0	1	0	0	0	1	1

HELSINKI/VANTAA

	Miehet					Naiset					Yht.
	25-34	35-44	45-54	55-64	Yht.	25-34	35-44	45-54	55-64	Yht.	
Ei yhtään päivää.....	97.1	96.1	92.5	88.5	93.2	85.6	86.7	86.4	85.3	86.0	89.4
1-3 päivää.....	1.5	3.3	4.4	5.5	3.8	8.1	5.0	8.2	6.8	7.0	5.5
4 päivää tai enemmän.....	1.5	.7	3.1	6.0	3.0	6.3	8.3	5.4	7.9	7.0	5.1
Yhteensä (n).....	137	152	159	183	631	160	181	184	191	716	1347
Yhteensä (%).....	100.0	100.0	100.0	100.0	100.0	100.0	100.0	100.0	100.0	100.0	100.0
Puuttuvia (n).....	0	0	0	0	0	0	0	0	0	0	0

OULUN LÄÄNI

	Miehet					Naiset					Yht.
	25-34	35-44	45-54	55-64	Yht.	25-34	35-44	45-54	55-64	Yht.	
Ei yhtään päivää.....	94.8	91.3	85.8	84.2	88.5	79.0	86.3	82.8	86.3	83.7	86.0
1-3 päivää.....	3.7	4.3	6.3	4.3	4.7	8.0	9.8	9.7	6.6	8.5	6.7
4 päivää tai enemmän.....	1.5	4.3	8.0	11.4	6.7	13.1	3.8	7.5	7.1	7.8	7.3
Yhteensä (n).....	134	161	176	184	655	176	183	186	197	742	1397
Yhteensä (%).....	100.0	100.0	100.0	100.0	100.0	100.0	100.0	100.0	100.0	100.0	100.0
Puuttuvia (n).....	0	0	2	6	8	3	1	0	4	8	16

Taulukko 25. VIIMEKSI OLLUT TERVEYSTARKASTUKSESSA, VAIKKEI OLLUT SAIRAS: JAKAUMA SUKUPUOLEN JA IÄN MUKAAN
POHJOIS-KARJALA

	Miehet					Naiset					Yht.
	25-34	35-44	45-54	55-64	Yht.	25-34	35-44	45-54	55-64	Yht.	
Viimeisen puolen vuoden aikana.....	10,2	8,7	20,1	21,8	15,7	23,8	14,3	16,9	21,3	18,9	17,3
1/2 - 1 vuotta sitten.....	11,6	15,7	19,0	18,3	16,4	18,6	16,4	20,0	17,8	18,2	17,3
1 - 5 vuotta sitten.....	48,3	41,9	46,2	48,2	46,1	43,0	40,7	49,2	39,6	43,3	44,7
Yli 5 vuotta sitten.....	26,5	32,0	14,1	8,6	19,6	12,8	25,4	9,7	14,2	15,6	17,5
Ei koskaan.....	3,4	1,7	.5	3,0	2,1	1,7	3,2	4,1	7,1	4,0	3,1
Yhteensä (n).....	147	172	184	197	700	172	189	195	169	725	1425
Yhteensä (%).....	100,0	100,0	100,0	100,0	100,0	100,0	100,0	100,0	100,0	100,0	100,0
Puuttavia (n).....	1	1	4	6	12	3	1	1	21	26	38

KUOPION LÄÄNI

	Miehet					Naiset					Yht.
	25-34	35-44	45-54	55-64	Yht.	25-34	35-44	45-54	55-64	Yht.	
Viimeisen puolen vuoden aikana.....	9,8	13,5	13,0	18,1	13,9	17,9	15,2	14,8	20,9	17,2	15,6
1/2 - 1 vuotta sitten.....	13,7	11,8	15,3	19,1	15,2	17,9	13,1	17,1	14,9	15,8	15,5
1 - 5 vuotta sitten.....	49,0	40,6	52,0	45,6	46,7	40,2	48,5	51,0	36,3	44,1	45,4
Yli 5 vuotta sitten.....	27,5	31,2	16,4	13,2	21,4	21,7	18,7	12,9	17,9	17,7	19,4
Ei koskaan.....	.0	2,9	3,4	3,9	2,7	2,2	4,5	4,3	10,0	5,3	4,1
Yhteensä (n).....	153	170	177	204	704	184	198	210	201	793	1497
Yhteensä (%).....	100,0	100,0	100,0	100,0	100,0	100,0	100,0	100,0	100,0	100,0	100,0
Puuttavia (n).....	1	0	1	1	3	0	0	3	3	6	9

TURKU-LOIMAA

	Miehet					Naiset					Yht.
	25-34	35-44	45-54	55-64	Yht.	25-34	35-44	45-54	55-64	Yht.	
Viimeisen puolen vuoden aikana.....	11,2	11,7	20,9	24,0	17,3	23,0	15,0	16,3	18,6	18,1	17,7
1/2 - 1 vuotta sitten.....	8,6	15,2	19,2	17,5	15,4	15,8	14,4	17,4	14,2	15,4	15,4
1 - 5 vuotta sitten.....	48,0	38,6	47,5	46,4	45,1	43,0	38,5	49,5	40,7	42,9	43,9
Yli 5 vuotta sitten.....	29,6	33,9	10,7	8,7	20,2	17,0	29,4	13,7	18,6	19,7	19,9
Ei koskaan.....	2,6	.6	1,7	3,3	2,0	1,2	2,7	3,2	7,8	3,9	3,0
Yhteensä (n).....	152	171	177	183	683	165	187	190	204	746	1429
Yhteensä (%).....	100,0	100,0	100,0	100,0	100,0	100,0	100,0	100,0	100,0	100,0	100,0
Puuttavia (n).....	0	0	0	0	0	1	0	0	0	1	1

HELSINKI/VANTAA

	Miehet					Naiset					Yht.
	25-34	35-44	45-54	55-64	Yht.	25-34	35-44	45-54	55-64	Yht.	
Viimeisen puolen vuoden aikana.....	12,4	11,8	19,5	20,9	16,5	21,9	11,0	17,4	16,2	16,5	16,5
1/2 - 1 vuotta sitten.....	10,2	7,2	17,6	18,7	13,8	11,3	12,2	12,5	13,6	12,4	13,1
1 - 5 vuotta sitten.....	36,5	33,6	45,3	45,1	40,5	38,1	35,4	47,8	34,0	38,8	39,6
Yli 5 vuotta sitten.....	37,2	44,7	15,7	12,6	26,5	26,9	37,6	21,2	26,2	27,9	27,3
Ei koskaan.....	3,6	2,6	1,9	2,7	2,7	1,9	3,9	1,1	9,9	4,3	3,6
Yhteensä (n).....	137	152	159	182	630	160	181	184	191	716	1346
Yhteensä (%).....	100,0	100,0	100,0	100,0	100,0	100,0	100,0	100,0	100,0	100,0	100,0
Puuttavia (n).....	0	0	0	1	1	0	0	0	0	0	1

OULUN LÄÄNI

	Miehet					Naiset					Yht.
	25-34	35-44	45-54	55-64	Yht.	25-34	35-44	45-54	55-64	Yht.	
Viimeisen puolen vuoden aikana.....	13,5	13,3	19,3	19,9	16,8	23,6	14,4	19,0	20,3	19,3	18,1
1/2 - 1 vuotta sitten.....	7,5	9,5	18,2	12,7	12,3	11,8	12,2	25,1	18,7	17,0	14,8
1 - 5 vuotta sitten.....	44,4	38,6	50,6	53,0	47,1	38,2	40,3	40,2	29,9	37,1	41,8
Yli 5 vuotta sitten.....	31,6	36,7	10,2	11,6	21,5	23,0	28,2	10,1	18,2	19,9	20,6
Ei koskaan.....	3,0	1,9	1,7	2,8	2,3	3,4	5,0	5,6	12,8	6,8	4,7
Yhteensä (n).....	133	158	176	181	648	178	181	179	187	725	1373
Yhteensä (%).....	100,0	100,0	100,0	100,0	100,0	100,0	100,0	100,0	100,0	100,0	100,0
Puuttavia (n).....	1	3	2	9	15	1	3	7	14	25	40

Taulukko 26. KOSKA VIIMEKSI TUTKITTU VEREN KOLESTEROLIPITOISUUS: JAKAUMA SUKUPUOLEN JA IÄN MUKAAN

POHJOIS-KARJALA

	Miehet					Naiset					Yht.
	25-34	35-44	45-54	55-64	Yht.	25-34	35-44	45-54	55-64	Yht.	
	Viimeisen puolen vuoden aikana.....	9.5	15.7	16.7	29.5	18.6	12.6	12.2	14.9	25.8	
1/2 - 1 vuotta sitten.....	11.5	12.2	18.8	21.5	16.4	6.9	11.6	19.6	16.7	13.8	15.1
1 - 5 vuotta sitten.....	21.6	39.0	39.8	24.5	31.4	29.1	39.2	36.6	33.3	34.7	33.1
Yli 5 vuotta sitten.....	14.9	11.6	10.8	17.0	13.6	16.6	17.5	18.6	12.4	16.3	15.0
Ei koskaan.....	29.1	16.9	7.0	4.5	13.3	24.6	14.8	6.7	4.8	12.5	12.9
Ei tiedä.....	13.5	4.7	7.0	3.0	6.7	10.3	4.8	3.6	7.0	6.3	6.5
Yhteensä (n).....	148	172	186	200	706	175	189	194	186	744	1450
Yhteensä (%).....	100.0	100.0	100.0	100.0	100.0	100.0	100.0	100.0	100.0	100.0	100.0
Puuttuvia (n).....	0	1	2	3	6	0	1	2	4	7	13

KUOPIOIN LÄÄNI

	Miehet					Naiset					Yht.
	25-34	35-44	45-54	55-64	Yht.	25-34	35-44	45-54	55-64	Yht.	
	Viimeisen puolen vuoden aikana.....	4.6	13.6	16.9	21.5	14.8	7.1	5.1	10.8	36.9	
1/2 - 1 vuotta sitten.....	6.5	11.2	15.2	18.0	13.2	3.8	12.1	14.6	16.3	11.9	12.5
1 - 5 vuotta sitten.....	28.8	30.2	33.7	32.7	31.5	19.0	35.9	44.8	22.7	31.0	31.2
Yli 5 vuotta sitten.....	11.1	11.8	12.9	16.6	13.3	17.4	19.7	15.6	12.3	16.2	14.8
Ei koskaan.....	31.4	21.9	12.9	6.8	17.3	42.4	19.2	9.4	7.4	18.9	18.2
Ei tiedä.....	17.6	11.2	8.4	4.4	9.9	10.3	8.1	4.7	4.4	6.8	8.3
Yhteensä (n).....	153	169	178	205	705	184	198	212	203	797	1502
Yhteensä (%).....	100.0	100.0	100.0	100.0	100.0	100.0	100.0	100.0	100.0	100.0	100.0
Puuttuvia (n).....	1	1	0	0	2	0	0	1	1	2	4

TURKU-LOIMAA

	Miehet					Naiset					Yht.
	25-34	35-44	45-54	55-64	Yht.	25-34	35-44	45-54	55-64	Yht.	
	Viimeisen puolen vuoden aikana.....	3.3	9.4	18.1	31.1	16.1	6.7	9.1	10.0	19.1	
1/2 - 1 vuotta sitten.....	4.6	14.6	15.8	11.5	11.9	5.5	11.8	12.1	14.2	11.1	11.5
1 - 5 vuotta sitten.....	17.8	29.2	33.3	26.8	27.1	17.6	24.6	31.1	37.3	28.2	27.6
Yli 5 vuotta sitten.....	5.9	11.7	14.1	16.4	12.3	10.9	12.8	19.5	15.2	14.7	13.6
Ei koskaan.....	51.3	24.0	13.0	8.7	23.1	46.1	34.8	18.9	9.3	26.3	24.8
Ei tiedä.....	17.1	11.1	5.6	5.5	9.5	13.3	7.0	8.4	4.9	8.2	8.8
Yhteensä (n).....	152	171	177	183	683	165	187	190	204	746	1429
Yhteensä (%).....	100.0	100.0	100.0	100.0	100.0	100.0	100.0	100.0	100.0	100.0	100.0
Puuttuvia (n).....	0	0	0	0	0	1	0	0	0	1	1

HELSINKI/VANTAA

	Miehet					Naiset					Yht.
	25-34	35-44	45-54	55-64	Yht.	25-34	35-44	45-54	55-64	Yht.	
	Viimeisen puolen vuoden aikana.....	5.1	5.3	17.6	18.1	12.1	3.8	7.7	15.8	19.9	
1/2 - 1 vuotta sitten.....	10.2	7.2	13.2	19.8	13.0	5.0	7.2	7.6	13.6	8.5	10.6
1 - 5 vuotta sitten.....	16.1	17.1	32.7	28.0	24.0	16.9	22.7	37.5	29.8	27.1	25.6
Yli 5 vuotta sitten.....	6.6	15.8	12.6	14.3	12.5	7.5	19.9	15.8	16.2	15.1	13.9
Ei koskaan.....	43.1	37.5	15.7	8.8	24.9	56.3	35.4	18.5	12.6	29.6	27.4
Ei tiedä.....	19.0	17.1	8.2	11.0	13.5	10.6	7.2	4.9	7.9	7.5	10.3
Yhteensä (n).....	137	152	159	182	630	160	181	184	191	716	1346
Yhteensä (%).....	100.0	100.0	100.0	100.0	100.0	100.0	100.0	100.0	100.0	100.0	100.0
Puuttuvia (n).....	0	0	0	1	1	0	0	0	0	0	1

OULUN LÄÄNI

	Miehet					Naiset					Yht.
	25-34	35-44	45-54	55-64	Yht.	25-34	35-44	45-54	55-64	Yht.	
	Viimeisen puolen vuoden aikana.....	2.2	9.4	18.3	25.4	14.8	8.5	6.0	16.4	22.9	
1/2 - 1 vuotta sitten.....	4.5	6.3	15.4	14.6	10.7	5.1	11.0	9.8	16.7	10.8	10.7
1 - 5 vuotta sitten.....	15.7	30.0	27.4	23.8	24.6	14.7	24.2	33.3	29.7	25.6	25.1
Yli 5 vuotta sitten.....	5.2	16.9	12.6	14.1	12.5	8.5	16.5	13.1	14.6	13.2	12.9
Ei koskaan.....	59.0	29.4	19.4	15.1	28.7	55.9	39.0	20.8	8.9	30.7	29.8
Ei tiedä.....	13.4	8.1	6.9	7.0	8.6	7.3	3.3	6.6	7.3	6.1	7.3
Yhteensä (n).....	134	160	175	185	654	177	182	183	192	734	1388
Yhteensä (%).....	100.0	100.0	100.0	100.0	100.0	100.0	100.0	100.0	100.0	100.0	100.0
Puuttuvia (n).....	0	1	3	5	9	2	2	3	9	16	25

Taulukko 27. TODETTU KORKEA TAI KOHONNUT VEREN KOLESTEROLIPITOISUUS: JAKAUMA SUKUPUOLEN JA IÄN MUKAAN
POHJOIS-KARJALA

	Miehet					Naiset					Yht.
	25-34	35-44	45-54	55-64	Yht.	25-34	35-44	45-54	55-64	Yht.	
Ei.....	83.1	67.4	46.5	44.6	56.3	73.7	68.9	55.7	40.0	58.1	57.3
Kyllä.....	16.9	32.6	53.5	55.4	43.7	26.3	31.1	44.3	60.0	41.9	42.7
Yhteensä (n).....	83	135	159	184	561	114	151	174	165	604	1165
Yhteensä (%).....	100.0	100.0	100.0	100.0	100.0	100.0	100.0	100.0	100.0	100.0	100.0
Puuttuvia (n).....	65	38	29	19	151	61	39	22	25	147	298

KUOPION LÄÄNI

	Miehet					Naiset					Yht.
	25-34	35-44	45-54	55-64	Yht.	25-34	35-44	45-54	55-64	Yht.	
Ei.....	83.3	71.1	60.4	51.1	63.0	85.1	79.2	70.9	45.0	67.1	65.2
Kyllä.....	16.7	28.9	39.6	48.9	37.0	14.9	20.8	29.1	55.0	32.9	34.8
Yhteensä (n).....	78	114	139	182	513	87	144	182	180	593	1106
Yhteensä (%).....	100.0	100.0	100.0	100.0	100.0	100.0	100.0	100.0	100.0	100.0	100.0
Puuttuvia (n).....	76	56	39	23	194	97	54	31	24	206	400

TURKU-LOIMAA

	Miehet					Naiset					Yht.
	25-34	35-44	45-54	55-64	Yht.	25-34	35-44	45-54	55-64	Yht.	
Ei.....	85.4	66.4	54.9	47.8	58.4	82.1	88.1	74.6	52.6	70.8	64.8
Kyllä.....	14.6	33.6	45.1	52.2	41.6	17.9	11.9	25.4	47.4	29.2	35.2
Yhteensä (n).....	48	110	144	157	459	67	109	138	175	489	948
Yhteensä (%).....	100.0	100.0	100.0	100.0	100.0	100.0	100.0	100.0	100.0	100.0	100.0
Puuttuvia (n).....	104	61	33	26	224	99	78	52	29	258	482

HELSINKI/VANTAA

	Miehet					Naiset					Yht.
	25-34	35-44	45-54	55-64	Yht.	25-34	35-44	45-54	55-64	Yht.	
Ei.....	82.7	63.8	55.4	51.4	59.0	83.0	81.6	65.7	53.6	67.3	63.5
Kyllä.....	17.3	36.2	44.6	48.6	41.0	17.0	18.4	34.3	46.4	32.7	36.5
Yhteensä (n).....	52	69	121	146	388	53	103	140	151	447	835
Yhteensä (%).....	100.0	100.0	100.0	100.0	100.0	100.0	100.0	100.0	100.0	100.0	100.0
Puuttuvia (n).....	85	83	38	37	243	107	78	44	40	269	512

OULUN LÄÄNI

	Miehet					Naiset					Yht.
	25-34	35-44	45-54	55-64	Yht.	25-34	35-44	45-54	55-64	Yht.	
Ei.....	70.3	66.3	53.1	57.6	59.5	64.6	76.9	61.7	47.2	60.5	60.0
Kyllä.....	29.7	33.7	46.9	42.4	40.5	35.4	23.1	38.3	52.8	39.5	40.0
Yhteensä (n).....	37	101	128	139	405	65	104	128	161	458	863
Yhteensä (%).....	100.0	100.0	100.0	100.0	100.0	100.0	100.0	100.0	100.0	100.0	100.0
Puuttuvia (n).....	97	60	50	51	258	114	80	58	40	292	550

Taulukko 28. RUOKAVALIO-OHJEITA KOLESTEROLITASON ALENTAMISEKSI: JAKAUMA SUKUPUOLEN JA IÄN MUKAAN

POHJOIS-KARJALA

	Miehet					Naiset					Yht.
	25-34	35-44	45-54	55-64	Yht.	25-34	35-44	45-54	55-64	Yht.	
Ei.....	75.3	58.8	48.1	43.1	53.2	72.7	69.8	59.5	48.4	61.6	57.5
Kyllä.....	24.7	41.2	51.9	56.9	46.8	27.3	30.2	40.5	51.6	38.4	42.5
Yhteensä (n).....	85	131	158	181	555	110	149	173	161	593	1148
Yhteensä (%).....	100.0	100.0	100.0	100.0	100.0	100.0	100.0	100.0	100.0	100.0	100.0
Puuttuvia (n).....	63	42	30	22	157	65	41	23	29	158	315

KUOPION LÄÄNI

	Miehet					Naiset					Yht.
	25-34	35-44	45-54	55-64	Yht.	25-34	35-44	45-54	55-64	Yht.	
Ei.....	80.8	68.1	52.5	53.3	60.6	82.4	72.1	71.1	48.0	65.9	63.4
Kyllä.....	19.2	31.9	47.5	46.7	39.4	17.6	27.9	28.9	52.0	34.1	36.6
Yhteensä (n).....	78	113	139	180	510	85	140	180	179	584	1094
Yhteensä (%).....	100.0	100.0	100.0	100.0	100.0	100.0	100.0	100.0	100.0	100.0	100.0
Puuttuvia (n).....	76	57	39	25	197	99	58	33	25	215	412

TURKU-LOIMAA

	Miehet					Naiset					Yht.
	25-34	35-44	45-54	55-64	Yht.	25-34	35-44	45-54	55-64	Yht.	
Ei.....	85.4	70.6	57.6	49.0	60.7	85.1	83.5	77.9	61.7	74.3	67.7
Kyllä.....	14.6	29.4	42.4	51.0	39.3	14.9	16.5	22.1	38.3	25.7	32.3
Yhteensä (n).....	48	109	144	157	458	67	109	136	175	487	945
Yhteensä (%).....	100.0	100.0	100.0	100.0	100.0	100.0	100.0	100.0	100.0	100.0	100.0
Puuttuvia (n).....	104	62	33	26	225	99	78	54	29	260	485

HELSINKI/VANTAA

	Miehet					Naiset					Yht.
	25-34	35-44	45-54	55-64	Yht.	25-34	35-44	45-54	55-64	Yht.	
Ei.....	82.4	65.2	59.2	52.7	60.9	84.9	80.4	72.1	57.9	70.7	66.1
Kyllä.....	17.6	34.8	40.8	47.3	39.1	15.1	19.6	27.9	42.1	29.3	33.9
Yhteensä (n).....	51	69	120	146	386	53	102	140	152	447	833
Yhteensä (%).....	100.0	100.0	100.0	100.0	100.0	100.0	100.0	100.0	100.0	100.0	100.0
Puuttuvia (n).....	86	83	39	37	245	107	79	44	39	269	514

OULUN LÄÄNI

	Miehet					Naiset					Yht.
	25-34	35-44	45-54	55-64	Yht.	25-34	35-44	45-54	55-64	Yht.	
Ei.....	54.1	65.7	57.9	60.3	60.3	74.6	78.4	63.5	49.4	63.6	62.0
Kyllä.....	45.9	34.3	42.1	39.7	39.7	25.4	21.6	36.5	50.6	36.4	38.0
Yhteensä (n).....	37	99	126	136	398	63	102	126	154	445	843
Yhteensä (%).....	100.0	100.0	100.0	100.0	100.0	100.0	100.0	100.0	100.0	100.0	100.0
Puuttuvia (n).....	97	62	52	54	265	116	82	60	47	305	570

Taulukko 29. KOLESTEROLILÄÄKKEIDEN KÄYTTÖ: JAKAUMA SUKUPUOLEN JA IÄN MUKAAN
POHJOIS-KARJALA

	Miehet					Naiset					Yht.
	25-34	35-44	45-54	55-64	Yht.	25-34	35-44	45-54	55-64	Yht.	
Ei.....	100.0	97.8	95.0	87.5	94.0	100.0	99.3	98.9	95.8	98.4	96.2
Kyllä.....	.0	2.2	5.0	12.5	6.0	.0	.7	1.1	4.2	1.6	3.8
Yhteensä (n).....	85	135	160	184	564	114	153	175	167	609	1173
Yhteensä (%).....	100.0	100.0	100.0	100.0	100.0	100.0	100.0	100.0	100.0	100.0	100.0
Puuttuvia (n).....	63	38	28	19	148	61	37	21	23	142	290

KUOPION LÄÄNI

	Miehet					Naiset					Yht.
	25-34	35-44	45-54	55-64	Yht.	25-34	35-44	45-54	55-64	Yht.	
Ei.....	100.0	99.1	96.4	89.5	95.1	100.0	100.0	98.9	91.6	97.1	96.2
Kyllä.....	.0	.9	3.6	10.5	4.9	.0	.0	1.1	8.4	2.9	3.8
Yhteensä (n).....	78	114	140	181	513	87	144	182	179	592	1105
Yhteensä (%).....	100.0	100.0	100.0	100.0	100.0	100.0	100.0	100.0	100.0	100.0	100.0
Puuttuvia (n).....	76	56	38	24	194	97	54	31	25	207	401

TURKU-LOIMAA

	Miehet					Naiset					Yht.
	25-34	35-44	45-54	55-64	Yht.	25-34	35-44	45-54	55-64	Yht.	
Ei.....	100.0	99.1	93.8	84.7	92.6	100.0	99.1	98.6	95.4	97.8	95.3
Kyllä.....	.0	.9	6.3	15.3	7.4	.0	.9	1.4	4.6	2.2	4.7
Yhteensä (n).....	48	111	144	157	460	67	109	138	175	489	949
Yhteensä (%).....	100.0	100.0	100.0	100.0	100.0	100.0	100.0	100.0	100.0	100.0	100.0
Puuttuvia (n).....	104	60	33	26	223	99	78	52	29	258	481

HELSINKI/VANTAA

	Miehet					Naiset					Yht.
	25-34	35-44	45-54	55-64	Yht.	25-34	35-44	45-54	55-64	Yht.	
Ei.....	100.0	100.0	98.3	91.8	96.4	100.0	99.0	99.3	97.4	98.7	97.6
Kyllä.....	.0	.0	1.7	8.2	3.6	.0	1.0	.7	2.6	1.3	2.4
Yhteensä (n).....	52	69	121	146	388	53	103	141	152	449	837
Yhteensä (%).....	100.0	100.0	100.0	100.0	100.0	100.0	100.0	100.0	100.0	100.0	100.0
Puuttuvia (n).....	85	83	38	37	243	107	78	43	39	267	510

OULUN LÄÄNI

	Miehet					Naiset					Yht.
	25-34	35-44	45-54	55-64	Yht.	25-34	35-44	45-54	55-64	Yht.	
Ei.....	100.0	96.0	96.2	92.3	95.1	100.0	100.0	98.4	90.2	96.1	95.6
Kyllä.....	.0	4.0	3.8	7.7	4.9	.0	.0	1.6	9.8	3.9	4.4
Yhteensä (n).....	36	100	131	142	409	65	105	129	164	463	872
Yhteensä (%).....	100.0	100.0	100.0	100.0	100.0	100.0	100.0	100.0	100.0	100.0	100.0
Puuttuvia (n).....	98	61	47	48	254	114	79	57	37	287	541

Taulukko 30. VIIMEISEN VERENPAINEMITTAUKSEN AJANKOHDAN JAKAUMA SUKUPUOLEN JA IÄN MUKAAN

POHJOIS-KARJALA

	Miehet					Naiset					Yht.
	25-34	35-44	45-54	55-64	Yht.	25-34	35-44	45-54	55-64	Yht.	
Viimeisen puolen vuoden aikana.....	32.9	33.3	48.1	49.5	41.8	45.7	37.4	50.8	56.9	47.7	44.8
1/2 - 1 vuotta sitten.....	15.8	24.0	17.1	24.3	20.5	24.0	22.1	21.8	23.4	22.8	21.7
1 - 5 vuotta sitten.....	39.7	30.4	30.5	19.8	29.3	27.4	33.2	25.4	16.0	25.5	27.3
Yli 5 vuotta sitten.....	10.3	11.7	2.7	5.9	7.4	2.9	7.4	2.1	2.7	3.8	5.5
Ei koskaan.....	1.4	.6	1.6	.5	1.0	.0	.0	.0	1.1	.3	.6
Yhteensä (n).....	146	171	187	202	706	175	190	193	188	746	1452
Yhteensä (%).....	100.0	100.0	100.0	100.0	100.0	100.0	100.0	100.0	100.0	100.0	100.0
Puuttuvia (n).....	2	2	1	1	6	0	0	3	2	5	11

KUOPION LÄÄNI

	Miehet					Naiset					Yht.
	25-34	35-44	45-54	55-64	Yht.	25-34	35-44	45-54	55-64	Yht.	
Viimeisen puolen vuoden aikana.....	31.4	36.5	48.9	59.5	45.2	47.8	43.4	50.9	70.6	53.4	49.5
1/2 - 1 vuotta sitten.....	17.0	18.2	17.4	16.6	17.3	25.5	21.2	24.5	17.6	22.2	19.9
1 - 5 vuotta sitten.....	42.5	37.6	28.1	19.5	31.0	25.0	32.8	22.2	10.3	22.4	26.5
Yli 5 vuotta sitten.....	7.8	7.1	4.5	3.9	5.7	1.6	2.0	1.9	1.0	1.6	3.5
Ei koskaan.....	1.3	.6	1.1	.5	.8	.0	.5	.5	.5	.4	.6
Yhteensä (n).....	153	170	178	205	706	184	198	212	204	798	1504
Yhteensä (%).....	100.0	100.0	100.0	100.0	100.0	100.0	100.0	100.0	100.0	100.0	100.0
Puuttuvia (n).....	1	0	0	0	1	0	0	1	0	1	2

TURKU-LOIMAA

	Miehet					Naiset					Yht.
	25-34	35-44	45-54	55-64	Yht.	25-34	35-44	45-54	55-64	Yht.	
Viimeisen puolen vuoden aikana.....	27.0	31.0	46.9	56.3	41.0	46.7	44.4	49.5	60.8	50.7	46.0
1/2 - 1 vuotta sitten.....	15.1	25.1	18.1	18.0	19.2	26.1	24.6	22.1	17.2	22.3	20.8
1 - 5 vuotta sitten.....	47.4	35.7	31.1	21.3	33.2	25.5	24.6	23.7	19.1	23.1	27.9
Yli 5 vuotta sitten.....	9.9	7.6	3.4	2.7	5.7	1.2	5.9	4.2	2.0	3.4	4.5
Ei koskaan.....	.7	.6	.6	1.6	.9	.6	.5	.5	1.0	.7	.8
Yhteensä (n).....	152	171	177	183	683	165	187	190	204	746	1429
Yhteensä (%).....	100.0	100.0	100.0	100.0	100.0	100.0	100.0	100.0	100.0	100.0	100.0
Puuttuvia (n).....	0	0	0	0	0	1	0	0	0	1	1

HELSINKI/VANTAA

	Miehet					Naiset					Yht.
	25-34	35-44	45-54	55-64	Yht.	25-34	35-44	45-54	55-64	Yht.	
Viimeisen puolen vuoden aikana.....	24.1	27.0	39.6	58.5	38.7	42.5	40.9	53.8	55.5	48.5	43.9
1/2 - 1 vuotta sitten.....	17.5	21.1	23.3	18.6	20.1	24.4	20.4	14.7	22.5	20.4	20.3
1 - 5 vuotta sitten.....	42.3	34.2	27.7	19.7	30.1	28.1	29.3	27.2	17.3	25.3	27.5
Yli 5 vuotta sitten.....	14.6	14.5	8.2	2.7	9.5	3.1	7.2	3.3	4.2	4.5	6.8
Ei koskaan.....	1.5	3.3	1.3	.5	1.6	1.9	2.2	1.1	.5	1.4	1.5
Yhteensä (n).....	137	152	159	183	631	160	181	184	191	716	1347
Yhteensä (%).....	100.0	100.0	100.0	100.0	100.0	100.0	100.0	100.0	100.0	100.0	100.0
Puuttuvia (n).....	0	0	0	0	0	0	0	0	0	0	0

OULUN LÄÄNI

	Miehet					Naiset					Yht.
	25-34	35-44	45-54	55-64	Yht.	25-34	35-44	45-54	55-64	Yht.	
Viimeisen puolen vuoden aikana.....	27.6	34.8	43.5	57.5	42.1	53.1	41.3	56.5	64.3	54.0	48.4
1/2 - 1 vuotta sitten.....	20.1	16.1	24.9	19.4	20.2	21.2	19.6	19.6	22.6	20.8	20.5
1 - 5 vuotta sitten.....	34.3	36.0	27.1	18.8	28.4	24.0	31.5	19.0	10.1	20.9	24.4
Yli 5 vuotta sitten.....	16.4	11.2	4.5	3.8	8.4	1.7	7.1	4.3	3.0	4.0	6.1
Ei koskaan.....	1.5	1.9	.0	.5	.9	.0	.5	.5	.0	.3	.6
Yhteensä (n).....	134	161	177	186	658	179	184	184	199	746	1404
Yhteensä (%).....	100.0	100.0	100.0	100.0	100.0	100.0	100.0	100.0	100.0	100.0	100.0
Puuttuvia (n).....	0	0	1	4	5	0	0	2	2	4	9

Taulukko 31. VERENPAINEEEN MITTAUSKERRAT VIIMEISEN VUODEN AIKANA: JAKAUMA SUKUPUOLEN JA IÄN MUKAAN

POHJOIS-KARJALA

	Miehet					Naiset					Yht.
	25-34	35-44	45-54	55-64	Yht.	25-34	35-44	45-54	55-64	Yht.	
Ei yhtään kertaa.....	51.4	43.3	34.1	25.5	37.6	29.3	36.7	27.0	19.9	28.3	32.9
1-2 kertaa.....	38.4	42.1	36.8	40.1	39.4	40.8	44.1	42.9	37.5	41.4	40.4
Kolme kertaa tai useammin.....	10.3	14.6	29.1	34.4	23.0	29.9	19.1	30.2	42.6	30.3	26.7
Yhteensä (n).....	146	171	182	192	691	174	188	189	176	727	1418
Yhteensä (%).....	100.0	100.0	100.0	100.0	100.0	100.0	100.0	100.0	100.0	100.0	100.0
Puuttuvia (n).....	2	2	6	11	21	1	2	7	14	24	45

KUOPION LÄÄNI

	Miehet					Naiset					Yht.
	25-34	35-44	45-54	55-64	Yht.	25-34	35-44	45-54	55-64	Yht.	
Ei yhtään kertaa.....	49.0	43.2	32.0	24.1	36.1	25.7	32.5	24.5	12.1	23.7	29.5
1-2 kertaa.....	35.8	36.7	37.1	28.6	34.2	41.5	41.6	42.3	34.8	40.1	37.3
Kolme kertaa tai useammin.....	15.2	20.1	30.9	47.3	29.7	32.8	25.9	33.2	53.0	36.3	33.2
Yhteensä (n).....	151	169	175	203	698	183	197	208	198	786	1484
Yhteensä (%).....	100.0	100.0	100.0	100.0	100.0	100.0	100.0	100.0	100.0	100.0	100.0
Puuttuvia (n).....	3	1	3	2	9	1	1	5	6	13	22

TURKU-LOIMAA

	Miehet					Naiset					Yht.
	25-34	35-44	45-54	55-64	Yht.	25-34	35-44	45-54	55-64	Yht.	
Ei yhtään kertaa.....	55.0	42.4	34.1	24.4	38.3	25.0	26.9	28.0	20.8	25.1	31.4
1-2 kertaa.....	37.1	40.0	36.4	37.8	37.8	45.7	45.2	47.6	39.1	44.3	41.2
Kolme kertaa tai useammin.....	7.9	17.6	29.5	37.8	23.9	29.3	28.0	24.3	40.1	30.6	27.4
Yhteensä (n).....	151	170	176	180	677	164	186	189	202	741	1418
Yhteensä (%).....	100.0	100.0	100.0	100.0	100.0	100.0	100.0	100.0	100.0	100.0	100.0
Puuttuvia (n).....	1	1	1	3	6	2	1	1	2	6	12

HELSINKI/VANTAA

	Miehet					Naiset					Yht.
	25-34	35-44	45-54	55-64	Yht.	25-34	35-44	45-54	55-64	Yht.	
Ei yhtään kertaa.....	56.3	49.7	35.7	23.2	39.8	31.0	34.1	29.1	22.8	29.1	34.1
1-2 kertaa.....	34.8	37.4	41.4	34.3	36.9	44.5	38.6	39.0	39.7	40.3	38.7
Kolme kertaa tai useammin.....	8.9	12.9	22.9	42.5	23.2	24.5	27.3	31.9	37.6	30.6	27.2
Yhteensä (n).....	135	147	157	181	620	155	176	182	189	702	1322
Yhteensä (%).....	100.0	100.0	100.0	100.0	100.0	100.0	100.0	100.0	100.0	100.0	100.0
Puuttuvia (n).....	2	5	2	2	11	5	5	2	2	14	25

OULUN LÄÄNI

	Miehet					Naiset					Yht.
	25-34	35-44	45-54	55-64	Yht.	25-34	35-44	45-54	55-64	Yht.	
Ei yhtään kertaa.....	50.0	46.8	32.6	25.4	37.5	26.7	39.9	23.1	16.2	26.3	31.6
1-2 kertaa.....	40.8	34.6	39.4	30.9	36.1	42.0	32.6	38.5	40.8	38.5	37.4
Kolme kertaa tai useammin.....	9.2	18.6	28.0	43.6	26.3	31.3	27.5	38.5	42.9	35.2	31.0
Yhteensä (n).....	130	156	175	181	642	176	178	182	191	727	1369
Yhteensä (%).....	100.0	100.0	100.0	100.0	100.0	100.0	100.0	100.0	100.0	100.0	100.0
Puuttuvia (n).....	4	5	3	9	21	3	6	4	10	23	44

Taulukko 32. TODETUN KORKEAN VERENPAINEEEN JAKAUMA SUKUPUOLEN JA IÄN MUKAAN

POHJOIS-KARJALA

	Miehet					Naiset					Yht.
	25-34	35-44	45-54	55-64	Yht.	25-34	35-44	45-54	55-64	Yht.	
Ei.....	76.4	74.3	49.5	53.1	62.2	76.4	71.8	54.2	43.2	61.2	61.7
Kyllä.....	23.6	25.7	50.5	46.9	37.8	23.6	28.2	45.8	56.8	38.8	38.3
Yhteensä (n).....	144	167	182	192	685	174	188	192	183	737	1422
Yhteensä (%).....	100.0	100.0	100.0	100.0	100.0	100.0	100.0	100.0	100.0	100.0	100.0
Puuttuvia (n).....	4	6	6	11	27	1	2	4	7	14	41

KUOPION LÄÄNI

	Miehet					Naiset					Yht.
	25-34	35-44	45-54	55-64	Yht.	25-34	35-44	45-54	55-64	Yht.	
Ei.....	81.3	77.4	51.4	44.8	62.2	77.2	70.4	59.2	42.9	62.0	62.1
Kyllä.....	18.7	22.6	48.6	55.2	37.8	22.8	29.6	40.8	57.1	38.0	37.9
Yhteensä (n).....	150	168	175	203	696	184	196	211	203	794	1490
Yhteensä (%).....	100.0	100.0	100.0	100.0	100.0	100.0	100.0	100.0	100.0	100.0	100.0
Puuttuvia (n).....	4	2	3	2	11	0	2	2	1	5	16

TURKU-LOIMAA

	Miehet					Naiset					Yht.
	25-34	35-44	45-54	55-64	Yht.	25-34	35-44	45-54	55-64	Yht.	
Ei.....	79.5	78.2	64.2	52.8	68.1	87.2	71.0	71.8	55.4	70.5	69.4
Kyllä.....	20.5	21.8	35.8	47.2	31.9	12.8	29.0	28.2	44.6	29.5	30.6
Yhteensä (n).....	151	170	176	180	677	164	186	188	202	740	1417
Yhteensä (%).....	100.0	100.0	100.0	100.0	100.0	100.0	100.0	100.0	100.0	100.0	100.0
Puuttuvia (n).....	1	1	1	3	6	2	1	2	2	7	13

HELSINKI/VANTAA

	Miehet					Naiset					Yht.
	25-34	35-44	45-54	55-64	Yht.	25-34	35-44	45-54	55-64	Yht.	
Ei.....	82.2	62.6	58.0	49.7	62.0	85.4	75.1	62.1	47.4	66.6	64.4
Kyllä.....	17.8	37.4	42.0	50.3	38.0	14.6	24.9	37.9	52.6	33.4	35.6
Yhteensä (n).....	135	147	157	179	618	157	177	182	190	706	1324
Yhteensä (%).....	100.0	100.0	100.0	100.0	100.0	100.0	100.0	100.0	100.0	100.0	100.0
Puuttuvia (n).....	2	5	2	4	13	3	4	2	1	10	23

OULUN LÄÄNI

	Miehet					Naiset					Yht.
	25-34	35-44	45-54	55-64	Yht.	25-34	35-44	45-54	55-64	Yht.	
Ei.....	78.5	75.6	53.2	51.4	63.2	77.0	66.7	55.3	48.7	61.7	62.4
Kyllä.....	21.5	24.4	46.8	48.6	36.8	23.0	33.3	44.7	51.3	38.3	37.6
Yhteensä (n).....	130	156	173	183	642	178	180	179	189	726	1368
Yhteensä (%).....	100.0	100.0	100.0	100.0	100.0	100.0	100.0	100.0	100.0	100.0	100.0
Puuttuvia (n).....	4	5	5	7	21	1	4	7	12	24	45

Taulukko 33. VERENPAINELÄÄKKEIDEN KÄYTÖN JAKAUMA SUKUPUOLEN JA IÄN MUKAAN
POHJOIS-KARJALA

	Miehet					Naiset					Yht.
	25-34	35-44	45-54	55-64	Yht.	25-34	35-44	45-54	55-64	Yht.	
Ei.....	88.2	80.4	54.3	42.1	58.8	97.6	87.3	65.6	48.6	67.9	63.6
Kyllä.....	11.8	19.6	45.7	57.9	41.2	2.4	12.7	34.4	51.4	32.1	36.4
Yhteensä (n).....	34	46	92	95	267	41	55	90	107	293	560
Yhteensä (%).....	100.0	100.0	100.0	100.0	100.0	100.0	100.0	100.0	100.0	100.0	100.0
Puuttuvia (n).....	114	127	96	108	445	134	135	106	83	458	903

KUOPION LÄÄNI

	Miehet					Naiset					Yht.
	25-34	35-44	45-54	55-64	Yht.	25-34	35-44	45-54	55-64	Yht.	
Ei.....	85.7	86.8	60.5	43.4	59.6	95.1	76.3	61.6	35.7	59.1	59.4
Kyllä.....	14.3	13.2	39.5	56.6	40.4	4.9	23.7	38.4	64.3	40.9	40.6
Yhteensä (n).....	28	38	86	113	265	41	59	86	115	301	566
Yhteensä (%).....	100.0	100.0	100.0	100.0	100.0	100.0	100.0	100.0	100.0	100.0	100.0
Puuttuvia (n).....	126	132	92	92	442	143	139	127	89	498	940

TURKU-LOIMAA

	Miehet					Naiset					Yht.
	25-34	35-44	45-54	55-64	Yht.	25-34	35-44	45-54	55-64	Yht.	
Ei.....	100.0	73.0	58.1	42.4	60.5	85.7	88.9	74.1	51.1	69.4	65.0
Kyllä.....	0	27.0	41.9	57.6	39.5	14.3	11.1	25.9	48.9	30.6	35.0
Yhteensä (n).....	31	37	62	85	215	21	54	54	90	219	434
Yhteensä (%).....	100.0	100.0	100.0	100.0	100.0	100.0	100.0	100.0	100.0	100.0	100.0
Puuttuvia (n).....	121	134	115	98	468	145	133	136	114	528	996

HELSINKI/VANTAA

	Miehet					Naiset					Yht.
	25-34	35-44	45-54	55-64	Yht.	25-34	35-44	45-54	55-64	Yht.	
Ei.....	91.7	78.2	66.7	42.9	62.7	91.3	79.5	62.3	52.0	64.0	63.3
Kyllä.....	8.3	21.8	33.3	57.1	37.3	8.7	20.5	37.7	48.0	36.0	36.7
Yhteensä (n).....	24	55	66	91	236	23	44	69	100	236	472
Yhteensä (%).....	100.0	100.0	100.0	100.0	100.0	100.0	100.0	100.0	100.0	100.0	100.0
Puuttuvia (n).....	113	97	93	92	395	137	137	115	91	480	875

OULUN LÄÄNI

	Miehet					Naiset					Yht.
	25-34	35-44	45-54	55-64	Yht.	25-34	35-44	45-54	55-64	Yht.	
Ei.....	85.7	84.6	58.8	35.2	57.5	90.2	76.3	56.6	54.7	64.7	61.4
Kyllä.....	14.3	15.4	41.2	64.8	42.5	9.8	23.7	43.4	45.3	35.3	38.6
Yhteensä (n).....	28	39	85	88	240	41	59	83	106	289	529
Yhteensä (%).....	100.0	100.0	100.0	100.0	100.0	100.0	100.0	100.0	100.0	100.0	100.0
Puuttuvia (n).....	106	122	93	102	423	138	125	103	95	461	884

Taulukko 34. MILLOIN KÄYTTÄNYT VIIMEKSI VERENPAINELÄÄKKEITÄ: JAKAUMA SUKUPUOLEN JA IÄN MUKAAN

POHJOIS-KARJALA

	Miehet					Naiset					Yht.
	25-34	35-44	45-54	55-64	Yht.	25-34	35-44	45-54	55-64	Yht.	
Tänään tai eilen.....	75.0	66.7	81.0	87.0	82.6	100.0	71.4	71.0	84.6	79.1	81.0
2 - 7 päivää sitten.....	.0	.0	2.4	.0	.9	.0	.0	6.5	1.9	3.3	2.0
1 vko - 1/2 vuotta sitten.....	.0	.0	.0	1.9	.9	.0	14.3	6.5	1.9	4.4	2.5
1/2 vuotta - 1 vuosi sitten.....	.0	.0	2.4	.0	.9	.0	.0	.0	1.9	1.1	1.0
1 vuosi - 5 vuotta sitten.....	.0	11.1	11.9	.0	5.5	.0	14.3	3.2	3.8	4.4	5.0
Yli 5 vuotta sitten.....	25.0	22.2	2.4	11.1	9.2	.0	.0	12.9	5.8	7.7	8.5
Yhteensä (n).....	4	9	42	54	109	1	7	31	52	91	200
Yhteensä (%).....	100.0	100.0	100.0	100.0	100.0	100.0	100.0	100.0	100.0	100.0	100.0
Puuttuvia (n).....	144	164	146	149	603	174	183	165	138	660	1263

KUOPION LÄÄNI

	Miehet					Naiset					Yht.
	25-34	35-44	45-54	55-64	Yht.	25-34	35-44	45-54	55-64	Yht.	
Tänään tai eilen.....	50.0	80.0	82.4	90.3	85.7	100.0	53.8	87.5	87.8	84.3	85.0
1 vko - 1/2 vuotta sitten.....	.0	.0	2.9	.0	1.0	.0	7.7	.0	5.4	4.1	2.7
1/2 vuotta - 1 vuosi sitten.....	.0	.0	5.9	1.6	2.9	.0	7.7	.0	1.4	1.7	2.2
1 vuosi - 5 vuotta sitten.....	25.0	20.0	2.9	3.2	4.8	.0	7.7	6.3	2.7	4.1	4.4
Yli 5 vuotta sitten.....	25.0	.0	5.9	4.8	5.7	.0	23.1	6.3	2.7	5.8	5.8
Yhteensä (n).....	4	5	34	62	105	2	13	32	74	121	226
Yhteensä (%).....	100.0	100.0	100.0	100.0	100.0	100.0	100.0	100.0	100.0	100.0	100.0
Puuttuvia (n).....	150	165	144	143	602	182	185	181	130	678	1280

TURKU-LOIMAA

	Miehet					Naiset					Yht.
	25-34	35-44	45-54	55-64	Yht.	25-34	35-44	45-54	55-64	Yht.	
Tänään tai eilen.....	.0	60.0	92.3	87.8	85.9	33.3	50.0	78.6	86.4	79.1	82.9
1 vko - 1/2 vuotta sitten.....	.0	.0	.0	2.0	1.2	.0	.0	7.1	2.3	3.0	2.0
1/2 vuotta - 1 vuosi sitten.....	.0	10.0	.0	2.0	2.4	.0	16.7	.0	4.5	4.5	3.3
1 vuosi - 5 vuotta sitten.....	.0	20.0	3.8	4.1	5.9	33.3	16.7	14.3	4.5	9.0	7.2
Yli 5 vuotta sitten.....	.0	10.0	3.8	4.1	4.7	33.3	16.7	.0	2.3	4.5	4.6
Yhteensä (n).....	0	10	26	49	85	3	6	14	44	67	152
Yhteensä (%).....	.0	100.0	100.0	100.0	100.0	100.0	100.0	100.0	100.0	100.0	100.0
Puuttuvia (n).....	152	161	151	134	598	163	181	176	160	680	1278

HELSINKI/VANTAA

	Miehet					Naiset					Yht.
	25-34	35-44	45-54	55-64	Yht.	25-34	35-44	45-54	55-64	Yht.	
Tänään tai eilen.....	.0	41.7	81.8	76.9	71.6	.0	44.4	76.9	79.2	72.9	72.3
2 - 7 päivää sitten.....	.0	.0	.0	7.7	4.5	.0	.0	.0	.0	.0	2.3
1 vko - 1/2 vuotta sitten.....	.0	.0	.0	1.9	1.1	.0	.0	3.8	8.3	5.9	3.5
1 vuosi - 5 vuotta sitten.....	.0	25.0	9.1	3.8	8.0	50.0	33.3	3.8	2.1	7.1	7.5
Yli 5 vuotta sitten.....	100.0	33.3	9.1	9.6	14.8	50.0	22.2	15.4	10.4	14.1	14.5
Yhteensä (n).....	2	12	22	52	88	2	9	26	48	85	173
Yhteensä (%).....	100.0	100.0	100.0	100.0	100.0	100.0	100.0	100.0	100.0	100.0	100.0
Puuttuvia (n).....	135	140	137	131	543	158	172	158	143	631	1174

OULUN LÄÄNI

	Miehet					Naiset					Yht.
	25-34	35-44	45-54	55-64	Yht.	25-34	35-44	45-54	55-64	Yht.	
Tänään tai eilen.....	66.7	100.0	91.4	89.3	90.0	50.0	42.9	80.6	89.8	78.6	84.2
2 - 7 päivää sitten.....	.0	.0	2.9	.0	1.0	.0	.0	.0	.0	.0	.5
1 vko - 1/2 vuotta sitten.....	.0	.0	.0	3.6	2.0	25.0	7.1	.0	.0	1.9	2.0
1/2 vuotta - 1 vuosi sitten.....	.0	.0	5.7	.0	2.0	.0	.0	.0	.0	.0	1.0
1 vuosi - 5 vuotta sitten.....	.0	.0	.0	5.4	3.0	.0	21.4	8.3	6.1	8.7	5.9
Yli 5 vuotta sitten.....	33.3	.0	.0	1.8	2.0	25.0	28.6	11.1	4.1	10.7	6.4
Yhteensä (n).....	3	6	35	56	100	4	14	36	49	103	203
Yhteensä (%).....	100.0	100.0	100.0	100.0	100.0	100.0	100.0	100.0	100.0	100.0	100.0
Puuttuvia (n).....	131	155	143	134	563	175	170	150	152	647	1210

Taulukko 35. VIIMEISEN VEREN SOKERIPITOISUUDEN TUTKIMISEN AJANKOHDAN JAKAUMA SUKUPUOLEN JA IÄN MUKAAN
POHJOIS-KARJALA

	Miehet					Naiset					Yht.
	25-34	35-44	45-54	55-64	Yht.	25-34	35-44	45-54	55-64	Yht.	
	Viimeisen puolen vuoden aikana.....	7.5	8.3	13.0	24.1	13.8	10.9	9.0	12.4	22.6	
1/2 - 1 vuotta sitten.....	3.4	6.5	9.2	14.9	8.9	5.7	7.4	8.8	11.3	8.4	8.6
1 - 5 vuotta sitten.....	15.6	19.0	24.9	16.9	19.3	19.0	19.1	18.7	21.0	19.4	19.4
Yli 5 vuotta sitten.....	9.5	11.9	10.8	13.3	11.5	6.3	19.1	19.2	12.4	14.4	13.0
Ei koskaan.....	27.9	17.9	16.8	12.3	18.1	29.3	21.3	21.2	10.8	20.5	19.4
Ei tiedä.....	36.1	36.3	25.4	18.5	28.3	28.7	23.9	19.7	22.0	23.5	25.8
Yhteensä (n).....	147	168	185	195	695	174	188	193	186	741	1436
Yhteensä (%).....	100.0	100.0	100.0	100.0	100.0	100.0	100.0	100.0	100.0	100.0	100.0
Puuttuvia (n).....	1	5	3	8	17	1	2	3	4	10	27

KUOPION LÄÄNI

	Miehet					Naiset					Yht.
	25-34	35-44	45-54	55-64	Yht.	25-34	35-44	45-54	55-64	Yht.	
	Viimeisen puolen vuoden aikana.....	3.3	11.8	14.6	22.4	13.7	13.0	6.1	14.2	24.6	
1/2 - 1 vuotta sitten.....	4.6	5.3	11.8	13.2	9.1	6.0	7.6	11.3	13.8	9.8	9.4
1 - 5 vuotta sitten.....	17.0	20.6	23.0	19.5	20.1	23.9	23.2	19.8	18.7	21.3	20.8
Yli 5 vuotta sitten.....	7.2	7.1	11.2	11.7	9.5	14.7	22.2	20.8	17.7	18.9	14.5
Ei koskaan.....	30.1	25.9	16.9	11.2	20.3	17.9	21.7	16.5	11.3	16.8	18.4
Ei tiedä.....	37.9	29.4	22.5	22.0	27.3	24.5	19.2	17.5	13.8	18.6	22.7
Yhteensä (n).....	153	170	178	205	706	184	198	212	203	797	1503
Yhteensä (%).....	100.0	100.0	100.0	100.0	100.0	100.0	100.0	100.0	100.0	100.0	100.0
Puuttuvia (n).....	1	0	0	0	1	0	0	1	1	2	3

TURKU-LOIMAA

	Miehet					Naiset					Yht.
	25-34	35-44	45-54	55-64	Yht.	25-34	35-44	45-54	55-64	Yht.	
	Viimeisen puolen vuoden aikana.....	5.9	8.2	16.4	20.8	13.2	11.5	8.6	9.5	21.6	
1/2 - 1 vuotta sitten.....	5.3	9.9	13.6	13.1	10.7	6.1	7.5	6.8	12.3	8.3	9.4
1 - 5 vuotta sitten.....	18.4	19.9	20.3	27.3	21.7	24.8	22.5	20.0	26.0	23.3	22.5
Yli 5 vuotta sitten.....	5.9	14.0	7.9	9.3	9.4	4.8	21.9	20.0	9.3	14.2	11.9
Ei koskaan.....	29.6	24.0	20.9	14.8	22.0	25.5	24.1	22.6	16.2	21.8	21.9
Ei tiedä.....	34.9	24.0	20.9	14.8	23.1	27.3	15.5	21.1	14.7	19.3	21.1
Yhteensä (n).....	152	171	177	183	683	165	187	190	204	746	1429
Yhteensä (%).....	100.0	100.0	100.0	100.0	100.0	100.0	100.0	100.0	100.0	100.0	100.0
Puuttuvia (n).....	0	0	0	0	0	1	0	0	0	1	1

HELSINKI/VANTAA

	Miehet					Naiset					Yht.
	25-34	35-44	45-54	55-64	Yht.	25-34	35-44	45-54	55-64	Yht.	
	Viimeisen puolen vuoden aikana.....	6.6	3.9	14.6	21.3	12.2	10.1	8.3	14.1	19.4	
1/2 - 1 vuotta sitten.....	7.3	5.9	12.0	15.8	10.6	6.9	8.3	6.5	11.5	8.4	9.4
1 - 5 vuotta sitten.....	10.9	24.3	19.6	22.4	19.7	17.0	26.0	25.5	23.0	23.1	21.5
Yli 5 vuotta sitten.....	7.3	8.6	10.8	12.6	10.0	9.4	20.4	13.0	8.9	13.0	11.6
Ei koskaan.....	27.7	25.0	14.6	9.8	18.6	31.4	24.3	22.3	18.3	23.8	21.3
Ei tiedä.....	40.1	32.2	28.5	18.0	28.9	25.2	12.7	18.5	18.8	18.6	23.4
Yhteensä (n).....	137	152	158	183	630	159	181	184	191	715	1345
Yhteensä (%).....	100.0	100.0	100.0	100.0	100.0	100.0	100.0	100.0	100.0	100.0	100.0
Puuttuvia (n).....	0	0	1	0	1	1	0	0	0	1	2

OULUN LÄÄNI

	Miehet					Naiset					Yht.
	25-34	35-44	45-54	55-64	Yht.	25-34	35-44	45-54	55-64	Yht.	
	Viimeisen puolen vuoden aikana.....	3.1	9.4	17.1	17.9	12.6	9.1	5.5	11.7	23.7	
1/2 - 1 vuotta sitten.....	3.1	3.1	8.0	15.8	8.0	5.1	4.9	7.8	8.9	6.7	7.3
1 - 5 vuotta sitten.....	16.0	15.6	20.0	21.7	18.6	26.9	23.1	15.6	20.5	21.5	20.1
Yli 5 vuotta sitten.....	6.9	9.4	6.3	9.2	8.0	8.6	21.4	26.8	14.7	17.9	13.2
Ei koskaan.....	38.9	27.5	18.9	16.3	24.3	30.3	28.0	22.9	17.4	24.5	24.4
Ei tiedä.....	32.1	35.0	29.7	19.0	28.5	20.0	17.0	15.1	14.7	16.7	22.2
Yhteensä (n).....	131	160	175	184	650	175	182	179	190	726	1376
Yhteensä (%).....	100.0	100.0	100.0	100.0	100.0	100.0	100.0	100.0	100.0	100.0	100.0
Puuttuvia (n).....	3	1	3	6	13	4	2	7	11	24	37

Taulukko 36. LÄÄKÄRIN TOTEAMAN SOKERITAUDIN TAI PIILEVÄN SOKERITAUDIN JAKAUMA SUKUPUOLEN JA IÄN MUKAAN

POHJOIS-KARJALA

	Miehet					Naiset					Yht.
	25-34	35-44	45-54	55-64	Yht.	25-34	35-44	45-54	55-64	Yht.	
Ei.....	98.6	97.6	94.0	87.6	94.1	98.3	96.8	95.9	90.1	95.3	94.7
Piilevä sokeritauti.....	.0	.6	.0	3.6	1.1	.6	1.1	1.0	5.0	1.9	1.5
Sokeritauti.....	1.4	1.8	6.0	8.8	4.7	1.2	2.1	3.1	5.0	2.8	3.8
Yhteensä (n).....	148	170	184	194	696	173	189	195	181	738	1434
Yhteensä (%).....	100.0	100.0	100.0	100.0	100.0	100.0	100.0	100.0	100.0	100.0	100.0
Puuttuvia (n).....	0	3	4	9	16	2	1	1	9	13	29

KUOPIOIN LÄÄNI

	Miehet					Naiset					Yht.
	25-34	35-44	45-54	55-64	Yht.	25-34	35-44	45-54	55-64	Yht.	
Ei.....	99.3	94.7	95.5	86.8	93.6	98.4	97.5	95.8	91.7	95.7	94.7
Piilevä sokeritauti.....	.7	1.8	2.2	5.9	2.8	1.1	2.0	3.3	4.9	2.9	2.9
Sokeritauti.....	.0	3.6	2.2	7.3	3.5	.5	.5	.9	3.4	1.4	2.4
Yhteensä (n).....	153	169	178	205	705	184	198	212	204	798	1503
Yhteensä (%).....	100.0	100.0	100.0	100.0	100.0	100.0	100.0	100.0	100.0	100.0	100.0
Puuttuvia (n).....	1	1	0	0	2	0	0	1	0	1	3

TURKU-LOIMAA

	Miehet					Naiset					Yht.
	25-34	35-44	45-54	55-64	Yht.	25-34	35-44	45-54	55-64	Yht.	
Ei.....	98.7	99.4	97.2	91.8	96.6	98.8	99.5	97.4	97.1	98.1	97.4
Piilevä sokeritauti.....	1.3	.6	1.1	2.7	1.5	.0	.5	1.6	1.5	.9	1.2
Sokeritauti.....	.0	.0	1.7	5.5	1.9	1.2	.0	1.1	1.5	.9	1.4
Yhteensä (n).....	152	171	177	183	683	165	187	190	204	746	1429
Yhteensä (%).....	100.0	100.0	100.0	100.0	100.0	100.0	100.0	100.0	100.0	100.0	100.0
Puuttuvia (n).....	0	0	0	0	0	1	0	0	0	1	1

HELSINKI/VANTAA

	Miehet					Naiset					Yht.
	25-34	35-44	45-54	55-64	Yht.	25-34	35-44	45-54	55-64	Yht.	
Ei.....	98.5	97.4	96.9	89.0	95.1	98.8	96.1	96.7	94.2	96.4	95.8
Piilevä sokeritauti.....	.0	2.6	1.3	5.5	2.5	.6	2.2	2.2	2.6	2.0	2.2
Sokeritauti.....	1.5	.0	1.9	5.5	2.4	.6	1.7	1.1	3.1	1.7	2.0
Yhteensä (n).....	137	152	159	181	629	160	181	184	191	716	1345
Yhteensä (%).....	100.0	100.0	100.0	100.0	100.0	100.0	100.0	100.0	100.0	100.0	100.0
Puuttuvia (n).....	0	0	0	2	2	0	0	0	0	0	2

OULUN LÄÄNI

	Miehet					Naiset					Yht.
	25-34	35-44	45-54	55-64	Yht.	25-34	35-44	45-54	55-64	Yht.	
Ei.....	98.5	98.1	94.9	94.5	96.3	97.8	96.2	94.4	90.0	94.5	95.4
Piilevä sokeritauti.....	.0	.6	.6	.0	.3	1.1	2.7	3.4	6.8	3.6	2.0
Sokeritauti.....	1.5	1.3	4.6	5.5	3.4	1.1	1.1	2.2	3.2	1.9	2.6
Yhteensä (n).....	134	160	175	182	651	178	182	179	190	729	1380
Yhteensä (%).....	100.0	100.0	100.0	100.0	100.0	100.0	100.0	100.0	100.0	100.0	100.0
Puuttuvia (n).....	0	1	3	8	12	1	2	7	11	21	33

Taulukko 37. SOKERITAUDIN TOTEAMISEN YHTEYDESSÄ MÄÄRÄTYN HOIDON JAKAUMA SUKUPUOLEN JA IÄN MUKAAN

POHJOIS-KARJALA

	Miehet					Naiset					Yht.
	25-34	35-44	45-54	55-64	Yht.	25-34	35-44	45-54	55-64	Yht.	
Dieettihoitoa.....	.0	25.0	27.3	56.0	42.9	25.0	66.7	50.0	54.5	52.5	47.6
Tablettihoitoa.....	.0	25.0	45.5	20.0	26.2	.0	.0	25.0	18.2	15.0	20.7
Insuliini.....	100.0	25.0	27.3	20.0	26.2	50.0	33.3	25.0	18.2	25.0	25.6
Ei mitään näistä.....	.0	25.0	.0	4.0	4.8	25.0	.0	.0	9.1	7.5	6.1
Yhteensä (n).....	2	4	11	25	42	4	6	8	22	40	82
Yhteensä (%).....	100.0	100.0	100.0	100.0	100.0	100.0	100.0	100.0	100.0	100.0	100.0
Puuttuvia (n).....	146	169	177	178	670	171	184	188	168	711	1381

KUOPION LÄÄNI

	Miehet					Naiset					Yht.
	25-34	35-44	45-54	55-64	Yht.	25-34	35-44	45-54	55-64	Yht.	
Dieettihoitoa.....	.0	22.2	37.5	44.4	37.8	66.7	60.0	55.6	58.8	58.8	46.8
Tablettihoitoa.....	.0	22.2	25.0	40.7	33.3	.0	20.0	33.3	11.8	17.6	26.6
Insuliini.....	.0	33.3	25.0	7.4	15.6	33.3	.0	.0	17.6	11.8	13.9
Ei mitään näistä.....	100.0	22.2	12.5	7.4	13.3	.0	20.0	11.1	11.8	11.8	12.7
Yhteensä (n).....	1	9	8	27	45	3	5	9	17	34	79
Yhteensä (%).....	100.0	100.0	100.0	100.0	100.0	100.0	100.0	100.0	100.0	100.0	100.0
Puuttuvia (n).....	153	161	170	178	662	181	193	204	187	765	1427

TURKU-LOIMAA

	Miehet					Naiset					Yht.
	25-34	35-44	45-54	55-64	Yht.	25-34	35-44	45-54	55-64	Yht.	
Dieettihoitoa.....	50.0	100.0	40.0	40.0	43.5	.0	.0	20.0	50.0	28.6	37.8
Tablettihoitoa.....	.0	.0	60.0	46.7	43.5	100.0	.0	40.0	16.7	35.7	40.5
Insuliini.....	.0	.0	.0	6.7	4.3	.0	.0	.0	16.7	7.1	5.4
Ei mitään näistä.....	50.0	.0	.0	6.7	8.7	.0	100.0	40.0	16.7	28.6	16.2
Yhteensä (n).....	2	1	5	15	23	2	1	5	6	14	37
Yhteensä (%).....	100.0	100.0	100.0	100.0	100.0	100.0	100.0	100.0	100.0	100.0	100.0
Puuttuvia (n).....	150	170	172	168	660	164	186	185	198	733	1393

HELSINKI/VANTAA

	Miehet					Naiset					Yht.
	25-34	35-44	45-54	55-64	Yht.	25-34	35-44	45-54	55-64	Yht.	
Dieettihoitoa.....	.0	50.0	.0	38.1	31.3	100.0	71.4	66.7	45.5	61.5	44.8
Tablettihoitoa.....	.0	.0	60.0	47.6	40.6	.0	.0	16.7	18.2	11.5	27.6
Insuliini.....	100.0	.0	20.0	9.5	15.6	.0	.0	.0	27.3	11.5	13.8
Ei mitään näistä.....	.0	50.0	20.0	4.8	12.5	.0	28.6	16.7	9.1	15.4	13.8
Yhteensä (n).....	2	4	5	21	32	2	7	6	11	26	58
Yhteensä (%).....	100.0	100.0	100.0	100.0	100.0	100.0	100.0	100.0	100.0	100.0	100.0
Puuttuvia (n).....	135	148	154	162	599	158	174	178	180	690	1289

OULUN LÄÄNI

	Miehet					Naiset					Yht.
	25-34	35-44	45-54	55-64	Yht.	25-34	35-44	45-54	55-64	Yht.	
Dieettihoitoa.....	50.0	33.3	36.4	16.7	28.6	75.0	57.1	45.5	68.4	61.0	47.8
Tablettihoitoa.....	50.0	.0	18.2	41.7	28.6	.0	.0	27.3	15.8	14.6	20.3
Insuliini.....	.0	66.7	27.3	25.0	28.6	25.0	28.6	9.1	5.3	12.2	18.8
Ei mitään näistä.....	.0	.0	18.2	16.7	14.3	.0	14.3	18.2	10.5	12.2	13.0
Yhteensä (n).....	2	3	11	12	28	4	7	11	19	41	69
Yhteensä (%).....	100.0	100.0	100.0	100.0	100.0	100.0	100.0	100.0	100.0	100.0	100.0
Puuttuvia (n).....	132	158	167	178	635	175	177	175	182	709	1344

Taulukko 40_1. ISÄLLÄ TODETTU SYDÄNFARKTI ALLE 60-V.: JAKAUMA SUKUPUOLEN JA IÄN MUKAAN

POHJOIS-KARJALA

	Miehet					Naiset					Yht.
	25-34	35-44	45-54	55-64	Yht.	25-34	35-44	45-54	55-64	Yht.	
Ei.....	84.7	80.4	76.5	79.1	79.9	86.1	78.1	77.1	77.1	79.6	79.7
Kyllä.....	15.3	19.6	23.5	20.9	20.1	13.9	21.9	22.9	22.9	20.4	20.3
Yhteensä (n).....	144	168	179	191	682	173	183	188	175	719	1401
Yhteensä (%).....	100.0	100.0	100.0	100.0	100.0	100.0	100.0	100.0	100.0	100.0	100.0
Puuttuvia (n).....	4	5	9	12	30	2	7	8	15	32	62

KUOPION LÄÄNI

	Miehet					Naiset					Yht.
	25-34	35-44	45-54	55-64	Yht.	25-34	35-44	45-54	55-64	Yht.	
Ei.....	78.6	80.0	74.9	77.4	77.6	86.9	75.8	71.4	83.7	79.2	78.5
Kyllä.....	21.4	20.0	25.1	22.6	22.4	13.1	24.2	28.6	16.3	20.8	21.5
Yhteensä (n).....	145	165	175	195	680	183	190	206	190	769	1449
Yhteensä (%).....	100.0	100.0	100.0	100.0	100.0	100.0	100.0	100.0	100.0	100.0	100.0
Puuttuvia (n).....	9	5	3	10	27	1	8	7	14	30	57

TURKU-LOIMAA

	Miehet					Naiset					Yht.
	25-34	35-44	45-54	55-64	Yht.	25-34	35-44	45-54	55-64	Yht.	
Ei.....	92.6	86.3	81.4	84.2	85.9	86.3	86.1	82.2	81.7	83.9	84.9
Kyllä.....	7.4	13.7	18.6	15.8	14.1	13.8	13.9	17.8	18.3	16.1	15.1
Yhteensä (n).....	149	168	172	177	666	160	180	185	191	716	1382
Yhteensä (%).....	100.0	100.0	100.0	100.0	100.0	100.0	100.0	100.0	100.0	100.0	100.0
Puuttuvia (n).....	3	3	5	6	17	6	7	5	13	31	48

HELSINKI/VANTAA

	Miehet					Naiset					Yht.
	25-34	35-44	45-54	55-64	Yht.	25-34	35-44	45-54	55-64	Yht.	
Ei.....	89.6	77.7	79.7	87.9	83.8	90.5	84.1	80.8	78.9	83.4	83.6
Kyllä.....	10.4	22.3	20.3	12.1	16.2	9.5	15.9	19.2	21.1	16.6	16.4
Yhteensä (n).....	135	148	153	174	610	158	176	177	180	691	1301
Yhteensä (%).....	100.0	100.0	100.0	100.0	100.0	100.0	100.0	100.0	100.0	100.0	100.0
Puuttuvia (n).....	2	4	6	9	21	2	5	7	11	25	46

OULUN LÄÄNI

	Miehet					Naiset					Yht.
	25-34	35-44	45-54	55-64	Yht.	25-34	35-44	45-54	55-64	Yht.	
Ei.....	85.4	75.8	74.5	80.8	78.9	87.3	75.9	77.8	85.8	81.7	80.4
Kyllä.....	14.6	24.2	25.5	19.2	21.1	12.7	24.1	22.2	14.2	18.3	19.6
Yhteensä (n).....	130	149	157	151	587	173	170	158	162	663	1250
Yhteensä (%).....	100.0	100.0	100.0	100.0	100.0	100.0	100.0	100.0	100.0	100.0	100.0
Puuttuvia (n).....	4	12	21	39	76	6	14	28	39	87	163

Taulukko 40_2. ISÄLLÄ TODETTU SYDÄNINFARKTI YLI 60-V.: JAKAUMA SUKUPUOLEN JA IÄN MUKAAN

POHJOIS-KARJALA

	Miehet					Naiset					Yht.
	25-34	35-44	45-54	55-64	Yht.	25-34	35-44	45-54	55-64	Yht.	
Ei.....	95.1	79.6	75.9	82.0	82.6	94.7	81.5	75.7	83.1	83.6	83.1
Kyllä.....	4.9	20.4	24.1	18.0	17.4	5.3	18.5	24.3	16.9	16.4	16.9
Yhteensä (n).....	142	162	174	183	661	169	184	181	172	706	1367
Yhteensä (%).....	100.0	100.0	100.0	100.0	100.0	100.0	100.0	100.0	100.0	100.0	100.0
Puuttuvia (n).....	6	11	14	20	51	6	6	15	18	45	96

KUOPION LÄÄNI

	Miehet					Naiset					Yht.
	25-34	35-44	45-54	55-64	Yht.	25-34	35-44	45-54	55-64	Yht.	
Ei.....	89.6	78.9	69.7	82.1	79.7	94.0	83.2	66.5	73.7	78.9	79.3
Kyllä.....	10.4	21.1	30.3	17.9	20.3	6.0	16.8	33.5	26.3	21.1	20.7
Yhteensä (n).....	144	166	175	195	680	183	190	206	190	769	1449
Yhteensä (%).....	100.0	100.0	100.0	100.0	100.0	100.0	100.0	100.0	100.0	100.0	100.0
Puuttuvia (n).....	10	4	3	10	27	1	8	7	14	30	57

TURKU-LOIMAA

	Miehet					Naiset					Yht.
	25-34	35-44	45-54	55-64	Yht.	25-34	35-44	45-54	55-64	Yht.	
Ei.....	95.2	90.8	73.9	75.7	83.4	98.1	85.1	78.5	81.6	85.3	84.4
Kyllä.....	4.8	9.2	26.1	24.3	16.6	1.9	14.9	21.5	18.4	14.7	15.6
Yhteensä (n).....	145	163	165	173	646	155	174	181	185	695	1341
Yhteensä (%).....	100.0	100.0	100.0	100.0	100.0	100.0	100.0	100.0	100.0	100.0	100.0
Puuttuvia (n).....	7	8	12	10	37	11	13	9	19	52	89

HELSINKI/VANTAA

	Miehet					Naiset					Yht.
	25-34	35-44	45-54	55-64	Yht.	25-34	35-44	45-54	55-64	Yht.	
Ei.....	97.0	85.8	79.5	84.4	86.3	94.9	87.4	77.3	81.6	85.0	85.6
Kyllä.....	3.0	14.2	20.5	15.6	13.7	5.1	12.6	22.7	18.4	15.0	14.4
Yhteensä (n).....	134	148	151	173	606	158	175	176	179	688	1294
Yhteensä (%).....	100.0	100.0	100.0	100.0	100.0	100.0	100.0	100.0	100.0	100.0	100.0
Puuttuvia (n).....	3	4	8	10	25	2	6	8	12	28	53

OULUN LÄÄNI

	Miehet					Naiset					Yht.
	25-34	35-44	45-54	55-64	Yht.	25-34	35-44	45-54	55-64	Yht.	
Ei.....	96.1	80.7	72.0	73.2	80.0	94.6	83.8	72.5	76.6	82.1	81.1
Kyllä.....	3.9	19.3	28.0	26.8	20.0	5.4	16.3	27.5	23.4	17.9	18.9
Yhteensä (n).....	127	145	150	142	564	167	160	153	158	638	1202
Yhteensä (%).....	100.0	100.0	100.0	100.0	100.0	100.0	100.0	100.0	100.0	100.0	100.0
Puuttuvia (n).....	7	16	28	48	99	12	24	33	43	112	211

Taulukko 40_3. ISÄLLÄ TODETTU AIVOHALVAUS: JAKAUMA SUKUPUOLEN JA IÄN MUKAAN

POHJOIS-KARJALA

	Miehet					Naiset					Yht.
	25-34	35-44	45-54	55-64	Yht.	25-34	35-44	45-54	55-64	Yht.	
Ei.....	95.2	90.5	87.1	91.5	90.9	96.0	88.8	90.8	88.6	91.0	90.9
Kyllä.....	4.8	9.5	12.9	8.5	9.1	4.0	11.2	9.2	11.4	9.0	9.1
Yhteensä (n).....	146	168	178	189	681	174	187	184	175	720	1401
Yhteensä (%).....	100.0	100.0	100.0	100.0	100.0	100.0	100.0	100.0	100.0	100.0	100.0
Puuttuvia (n).....	2	5	10	14	31	1	3	12	15	31	62

KUOPION LÄÄNI

	Miehet					Naiset					Yht.
	25-34	35-44	45-54	55-64	Yht.	25-34	35-44	45-54	55-64	Yht.	
Ei.....	95.2	92.8	88.5	88.3	90.9	96.7	90.6	89.3	87.9	91.0	91.0
Kyllä.....	4.8	7.2	11.5	11.7	9.1	3.3	9.4	10.7	12.1	9.0	9.0
Yhteensä (n).....	146	166	174	197	683	183	191	206	190	770	1453
Yhteensä (%).....	100.0	100.0	100.0	100.0	100.0	100.0	100.0	100.0	100.0	100.0	100.0
Puuttuvia (n).....	8	4	4	8	24	1	7	7	14	29	53

TURKU-LOIMAA

	Miehet					Naiset					Yht.
	25-34	35-44	45-54	55-64	Yht.	25-34	35-44	45-54	55-64	Yht.	
Ei.....	98.0	95.2	94.2	93.2	95.0	95.0	92.2	90.8	90.1	91.9	93.4
Kyllä.....	2.0	4.8	5.8	6.8	5.0	5.0	7.8	9.2	9.9	8.1	6.6
Yhteensä (n).....	148	168	171	176	663	160	179	185	191	715	1378
Yhteensä (%).....	100.0	100.0	100.0	100.0	100.0	100.0	100.0	100.0	100.0	100.0	100.0
Puuttuvia (n).....	4	3	6	7	20	6	8	5	13	32	52

HELSINKI/VANTAA

	Miehet					Naiset					Yht.
	25-34	35-44	45-54	55-64	Yht.	25-34	35-44	45-54	55-64	Yht.	
Ei.....	97.8	91.9	92.1	89.7	92.6	98.7	91.5	91.5	87.8	92.2	92.4
Kyllä.....	2.2	8.1	7.9	10.3	7.4	1.3	8.5	8.5	12.2	7.8	7.6
Yhteensä (n).....	135	148	152	174	609	158	176	177	180	691	1300
Yhteensä (%).....	100.0	100.0	100.0	100.0	100.0	100.0	100.0	100.0	100.0	100.0	100.0
Puuttuvia (n).....	2	4	7	9	22	2	5	7	11	25	47

OULUN LÄÄNI

	Miehet					Naiset					Yht.
	25-34	35-44	45-54	55-64	Yht.	25-34	35-44	45-54	55-64	Yht.	
Ei.....	96.9	95.2	90.0	87.8	92.3	98.9	91.9	87.4	93.6	93.1	92.8
Kyllä.....	3.1	4.8	10.0	12.2	7.7	1.1	8.1	12.6	6.4	6.9	7.2
Yhteensä (n).....	131	145	150	147	573	174	161	151	156	642	1215
Yhteensä (%).....	100.0	100.0	100.0	100.0	100.0	100.0	100.0	100.0	100.0	100.0	100.0
Puuttuvia (n).....	3	16	28	43	90	5	23	35	45	108	198

Taulukko 40_4. ISÄLLÄ TODETTU SOKERITAUTI: JAKAUMA SUKUPUOLEN JA IÄN MUKAAN

POHJOIS-KARJALA

	Miehet					Naiset					Yht.
	25-34	35-44	45-54	55-64	Yht.	25-34	35-44	45-54	55-64	Yht.	
Ei.....	89.8	90.5	94.4	95.8	92.8	93.1	88.8	88.8	89.1	89.9	91.3
Kyllä.....	10.2	9.5	5.6	4.2	7.2	6.9	11.2	11.2	10.9	10.1	8.7
Yhteensä (n).....	147	168	179	190	684	174	187	187	174	722	1406
Yhteensä (%).....	100.0	100.0	100.0	100.0	100.0	100.0	100.0	100.0	100.0	100.0	100.0
Puuttuvia (n).....	1	5	9	13	28	1	3	9	16	29	57

KUOPION LÄÄNI

	Miehet					Naiset					Yht.
	25-34	35-44	45-54	55-64	Yht.	25-34	35-44	45-54	55-64	Yht.	
Ei.....	89.0	88.6	91.4	89.3	89.6	90.2	84.8	89.8	92.6	89.4	89.5
Kyllä.....	11.0	11.4	8.6	10.7	10.4	9.8	15.2	10.2	7.4	10.6	10.5
Yhteensä (n).....	146	166	175	197	684	183	191	206	190	770	1454
Yhteensä (%).....	100.0	100.0	100.0	100.0	100.0	100.0	100.0	100.0	100.0	100.0	100.0
Puuttuvia (n).....	8	4	3	8	23	1	7	7	14	29	52

TURKU-LOIMAA

	Miehet					Naiset					Yht.
	25-34	35-44	45-54	55-64	Yht.	25-34	35-44	45-54	55-64	Yht.	
Ei.....	94.0	92.3	96.5	91.5	93.5	92.5	88.9	90.8	90.1	90.5	92.0
Kyllä.....	6.0	7.7	3.5	8.5	6.5	7.5	11.1	9.2	9.9	9.5	8.0
Yhteensä (n).....	149	168	171	176	664	160	180	185	191	716	1380
Yhteensä (%).....	100.0	100.0	100.0	100.0	100.0	100.0	100.0	100.0	100.0	100.0	100.0
Puuttuvia (n).....	3	3	6	7	19	6	7	5	13	31	50

HELSINKI/VANTAA

	Miehet					Naiset					Yht.
	25-34	35-44	45-54	55-64	Yht.	25-34	35-44	45-54	55-64	Yht.	
Ei.....	90.4	89.9	94.1	93.7	92.1	93.7	88.0	89.8	90.0	90.3	91.1
Kyllä.....	9.6	10.1	5.9	6.3	7.9	6.3	12.0	10.2	10.0	9.7	8.9
Yhteensä (n).....	135	148	152	174	609	158	175	177	180	690	1299
Yhteensä (%).....	100.0	100.0	100.0	100.0	100.0	100.0	100.0	100.0	100.0	100.0	100.0
Puuttuvia (n).....	2	4	7	9	22	2	6	7	11	26	48

OULUN LÄÄNI

	Miehet					Naiset					Yht.
	25-34	35-44	45-54	55-64	Yht.	25-34	35-44	45-54	55-64	Yht.	
Ei.....	91.0	90.5	92.7	87.7	90.5	92.0	89.6	90.3	90.8	90.7	90.6
Kyllä.....	9.0	9.5	7.3	12.3	9.5	8.0	10.4	9.7	9.2	9.3	9.4
Yhteensä (n).....	133	147	151	146	577	174	164	154	153	645	1222
Yhteensä (%).....	100.0	100.0	100.0	100.0	100.0	100.0	100.0	100.0	100.0	100.0	100.0
Puuttuvia (n).....	1	14	27	44	86	5	20	32	48	105	191

Taulukko 40_5. ISÄLLÄ TODETTU ASTMA: JAKAUMA SUKUPUOLEN JA IÄN MUKAAN

POHJOIS-KARJALA

	Miehet					Naiset					Yht.
	25-34	35-44	45-54	55-64	Yht.	25-34	35-44	45-54	55-64	Yht.	
Ei.....	90.5	93.5	93.3	97.4	93.9	94.8	92.0	92.0	90.1	92.2	93.0
Kyllä.....	9.5	6.5	6.7	2.6	6.1	5.2	8.0	8.0	9.9	7.8	7.0
Yhteensä (n).....	147	168	178	190	683	173	187	187	172	719	1402
Yhteensä (%).....	100.0	100.0	100.0	100.0	100.0	100.0	100.0	100.0	100.0	100.0	100.0
Puuttuvia (n).....	1	5	10	13	29	2	3	9	18	32	61

KUOPIOEN LÄÄNI

	Miehet					Naiset					Yht.
	25-34	35-44	45-54	55-64	Yht.	25-34	35-44	45-54	55-64	Yht.	
Ei.....	91.8	90.4	89.1	91.9	90.8	92.9	90.1	89.8	93.2	91.4	91.1
Kyllä.....	8.2	9.6	10.9	8.1	9.2	7.1	9.9	10.2	6.8	8.6	8.9
Yhteensä (n).....	146	166	175	197	684	183	191	206	191	771	1455
Yhteensä (%).....	100.0	100.0	100.0	100.0	100.0	100.0	100.0	100.0	100.0	100.0	100.0
Puuttuvia (n).....	8	4	3	8	23	1	7	7	13	28	51

TURKU-LOIMAA

	Miehet					Naiset					Yht.
	25-34	35-44	45-54	55-64	Yht.	25-34	35-44	45-54	55-64	Yht.	
Ei.....	95.3	91.1	94.2	96.0	94.1	95.6	94.4	94.6	95.3	95.0	94.6
Kyllä.....	4.7	8.9	5.8	4.0	5.9	4.4	5.6	5.4	4.7	5.0	5.4
Yhteensä (n).....	149	168	171	176	664	159	179	185	191	714	1378
Yhteensä (%).....	100.0	100.0	100.0	100.0	100.0	100.0	100.0	100.0	100.0	100.0	100.0
Puuttuvia (n).....	3	3	6	7	19	7	8	5	13	33	52

HELSINKI/VANTAA

	Miehet					Naiset					Yht.
	25-34	35-44	45-54	55-64	Yht.	25-34	35-44	45-54	55-64	Yht.	
Ei.....	98.5	98.0	94.7	92.0	95.6	94.3	92.6	89.9	90.6	91.8	93.5
Kyllä.....	1.5	2.0	5.3	8.0	4.4	5.7	7.4	10.1	9.4	8.2	6.5
Yhteensä (n).....	135	147	152	174	608	158	175	178	180	691	1299
Yhteensä (%).....	100.0	100.0	100.0	100.0	100.0	100.0	100.0	100.0	100.0	100.0	100.0
Puuttuvia (n).....	2	5	7	9	23	2	6	6	11	25	48

OULUN LÄÄNI

	Miehet					Naiset					Yht.
	25-34	35-44	45-54	55-64	Yht.	25-34	35-44	45-54	55-64	Yht.	
Ei.....	91.7	91.8	94.1	91.0	92.2	92.4	88.9	90.1	90.7	90.6	91.3
Kyllä.....	8.3	8.2	5.9	9.0	7.8	7.6	11.1	9.9	9.3	9.4	8.7
Yhteensä (n).....	133	147	153	145	578	172	162	152	161	647	1225
Yhteensä (%).....	100.0	100.0	100.0	100.0	100.0	100.0	100.0	100.0	100.0	100.0	100.0
Puuttuvia (n).....	1	14	25	45	85	7	22	34	40	103	188

Taulukko 40_6. ISÄLLÄ TODETTU SYÖPÄ: JAKAUMA SUKUPUOLEN JA IÄN MUKAAN

POHJOIS-KARJALA

	Miehet					Naiset					Yht.
	25-34	35-44	45-54	55-64	Yht.	25-34	35-44	45-54	55-64	Yht.	
Ei.....	96.6	83.9	79.3	72.0	82.1	93.7	86.1	83.9	83.2	86.7	84.5
Kyllä.....	3.4	16.1	20.7	28.0	17.9	6.3	13.9	16.1	16.8	13.3	15.5
Yhteensä (n).....	146	168	179	189	682	174	187	186	173	720	1402
Yhteensä (%).....	100.0	100.0	100.0	100.0	100.0	100.0	100.0	100.0	100.0	100.0	100.0
Puuttuvia (n).....	2	5	9	14	30	1	3	10	17	31	61

KUOPIOIN LÄÄNI

	Miehet					Naiset					Yht.
	25-34	35-44	45-54	55-64	Yht.	25-34	35-44	45-54	55-64	Yht.	
Ei.....	92.5	85.5	81.7	76.1	83.3	91.3	86.4	77.6	78.5	83.2	83.3
Kyllä.....	7.5	14.5	18.3	23.9	16.7	8.7	13.6	22.4	21.5	16.8	16.7
Yhteensä (n).....	146	166	175	197	684	183	191	205	191	770	1454
Yhteensä (%).....	100.0	100.0	100.0	100.0	100.0	100.0	100.0	100.0	100.0	100.0	100.0
Puuttuvia (n).....	8	4	3	8	23	1	7	8	13	29	52

TURKU-LOIMAA

	Miehet					Naiset					Yht.
	25-34	35-44	45-54	55-64	Yht.	25-34	35-44	45-54	55-64	Yht.	
Ei.....	97.3	81.5	76.0	80.7	83.4	93.8	91.1	78.9	78.0	85.1	84.3
Kyllä.....	2.7	18.5	24.0	19.3	16.6	6.3	8.9	21.1	22.0	14.9	15.7
Yhteensä (n).....	149	168	171	176	664	160	180	185	191	716	1380
Yhteensä (%).....	100.0	100.0	100.0	100.0	100.0	100.0	100.0	100.0	100.0	100.0	100.0
Puuttuvia (n).....	3	3	6	7	19	6	7	5	13	31	50

HELSINKI/VANTAA

	Miehet					Naiset					Yht.
	25-34	35-44	45-54	55-64	Yht.	25-34	35-44	45-54	55-64	Yht.	
Ei.....	94.8	92.6	79.6	78.2	85.7	96.2	85.7	71.3	76.1	81.9	83.7
Kyllä.....	5.2	7.4	20.4	21.8	14.3	3.8	14.3	28.7	23.9	18.1	16.3
Yhteensä (n).....	135	148	152	174	609	158	175	178	180	691	1300
Yhteensä (%).....	100.0	100.0	100.0	100.0	100.0	100.0	100.0	100.0	100.0	100.0	100.0
Puuttuvia (n).....	2	4	7	9	22	2	6	6	11	25	47

OULUN LÄÄNI

	Miehet					Naiset					Yht.
	25-34	35-44	45-54	55-64	Yht.	25-34	35-44	45-54	55-64	Yht.	
Ei.....	93.9	85.7	77.6	74.7	82.5	94.2	80.5	73.2	73.9	80.7	81.5
Kyllä.....	6.1	14.3	22.4	25.3	17.5	5.8	19.5	26.8	26.1	19.3	18.5
Yhteensä (n).....	132	147	156	154	589	173	169	164	161	667	1256
Yhteensä (%).....	100.0	100.0	100.0	100.0	100.0	100.0	100.0	100.0	100.0	100.0	100.0
Puuttuvia (n).....	2	14	22	36	74	6	15	22	40	83	157

Taulukko 41_1. ÄIDILLÄ TODETTU SYDÄNINFARKTI ALLE 60-V.: JAKAUMA SUKUPUOLEN JA IÄN MUKAAN

POHJOIS-KARJALA

	Miehet					Naiset					Yht.
	25-34	35-44	45-54	55-64	Yht.	25-34	35-44	45-54	55-64	Yht.	
Ei.....	97.3	94.7	91.1	94.8	94.3	95.4	94.6	95.3	85.7	92.8	93.5
Kyllä.....	2.7	5.3	8.9	5.2	5.7	4.6	5.4	4.7	14.3	7.2	6.5
Yhteensä (n).....	148	170	179	191	688	175	185	191	182	733	1421
Yhteensä (%).....	100.0	100.0	100.0	100.0	100.0	100.0	100.0	100.0	100.0	100.0	100.0
Puuttuvia (n).....	0	3	9	12	24	0	5	5	8	18	42

KUOPIOIN LÄÄNI

	Miehet					Naiset					Yht.
	25-34	35-44	45-54	55-64	Yht.	25-34	35-44	45-54	55-64	Yht.	
Ei.....	93.3	92.8	93.0	91.1	92.5	97.8	94.9	87.1	92.5	92.9	92.7
Kyllä.....	6.7	7.2	7.0	8.9	7.5	2.2	5.1	12.9	7.5	7.1	7.3
Yhteensä (n).....	149	167	171	202	689	183	196	210	200	789	1478
Yhteensä (%).....	100.0	100.0	100.0	100.0	100.0	100.0	100.0	100.0	100.0	100.0	100.0
Puuttuvia (n).....	5	3	7	3	18	1	2	3	4	10	28

TURKU-LOIMAA

	Miehet					Naiset					Yht.
	25-34	35-44	45-54	55-64	Yht.	25-34	35-44	45-54	55-64	Yht.	
Ei.....	97.3	96.5	95.4	98.3	96.9	97.0	98.4	95.7	93.5	96.1	96.5
Kyllä.....	2.7	3.5	4.6	1.7	3.1	3.0	1.6	4.3	6.5	3.9	3.5
Yhteensä (n).....	149	171	173	180	673	165	184	188	199	736	1409
Yhteensä (%).....	100.0	100.0	100.0	100.0	100.0	100.0	100.0	100.0	100.0	100.0	100.0
Puuttuvia (n).....	3	0	4	3	10	1	3	2	5	11	21

HELSINKI/VANTAA

	Miehet					Naiset					Yht.
	25-34	35-44	45-54	55-64	Yht.	25-34	35-44	45-54	55-64	Yht.	
Ei.....	97.1	96.0	91.8	96.7	95.4	96.9	93.3	96.7	90.9	94.4	94.8
Kyllä.....	2.9	4.0	8.2	3.3	4.6	3.1	6.7	3.3	9.1	5.6	5.2
Yhteensä (n).....	137	151	158	180	626	160	179	183	186	708	1334
Yhteensä (%).....	100.0	100.0	100.0	100.0	100.0	100.0	100.0	100.0	100.0	100.0	100.0
Puuttuvia (n).....	0	1	1	3	5	0	2	1	5	8	13

OULUN LÄÄNI

	Miehet					Naiset					Yht.
	25-34	35-44	45-54	55-64	Yht.	25-34	35-44	45-54	55-64	Yht.	
Ei.....	92.4	94.1	91.8	96.0	93.6	96.0	93.9	89.9	91.8	93.0	93.3
Kyllä.....	7.6	5.9	8.2	4.0	6.4	4.0	6.1	10.1	8.2	7.0	6.7
Yhteensä (n).....	132	153	159	151	595	176	163	158	159	656	1251
Yhteensä (%).....	100.0	100.0	100.0	100.0	100.0	100.0	100.0	100.0	100.0	100.0	100.0
Puuttuvia (n).....	2	8	19	39	68	3	21	28	42	94	162

Taulukko 41_2. ÄIDILLÄ TODETTU SYDÄNFARKTI YLI 60-V.: JAKAUMA SUKUPUOLEN JA IÄN MUKAAN

POHJOIS-KARJALA

	Miehet					Naiset					Yht.
	25-34	35-44	45-54	55-64	Yht.	25-34	35-44	45-54	55-64	Yht.	
Ei.....	98.6	91.7	80.0	81.5	87.3	99.4	94.1	84.7	78.6	89.0	88.2
Kyllä.....	1.4	8.3	20.0	18.5	12.7	.6	5.9	15.3	21.4	11.0	11.8
Yhteensä (n).....	147	168	180	189	684	172	186	190	182	730	1414
Yhteensä (%).....	100.0	100.0	100.0	100.0	100.0	100.0	100.0	100.0	100.0	100.0	100.0
Puuttuvia (n).....	1	5	8	14	28	3	4	6	8	21	49

KUOPIOIN LÄÄNI

	Miehet					Naiset					Yht.
	25-34	35-44	45-54	55-64	Yht.	25-34	35-44	45-54	55-64	Yht.	
Ei.....	95.3	88.0	88.9	80.1	87.5	98.4	94.9	78.6	80.3	87.7	87.6
Kyllä.....	4.7	12.0	11.1	19.9	12.5	1.6	5.1	21.4	19.7	12.3	12.4
Yhteensä (n).....	148	167	171	201	687	183	196	210	198	787	1474
Yhteensä (%).....	100.0	100.0	100.0	100.0	100.0	100.0	100.0	100.0	100.0	100.0	100.0
Puuttuvia (n).....	6	3	7	4	20	1	2	3	6	12	32

TURKU-LOIMAA

	Miehet					Naiset					Yht.
	25-34	35-44	45-54	55-64	Yht.	25-34	35-44	45-54	55-64	Yht.	
Ei.....	98.6	93.6	88.4	86.1	91.3	99.4	95.6	86.7	79.3	89.7	90.5
Kyllä.....	1.4	6.4	11.6	13.9	8.7	.6	4.4	13.3	20.7	10.3	9.5
Yhteensä (n).....	144	171	172	180	667	159	182	188	198	727	1394
Yhteensä (%).....	100.0	100.0	100.0	100.0	100.0	100.0	100.0	100.0	100.0	100.0	100.0
Puuttuvia (n).....	8	0	5	3	16	7	5	2	6	20	36

HELSINKI/VANTAA

	Miehet					Naiset					Yht.
	25-34	35-44	45-54	55-64	Yht.	25-34	35-44	45-54	55-64	Yht.	
Ei.....	99.3	93.3	84.8	85.0	90.1	98.8	94.4	86.9	81.0	90.0	90.0
Kyllä.....	.7	6.7	15.2	15.0	9.9	1.3	5.6	13.1	19.0	10.0	10.0
Yhteensä (n).....	136	150	158	180	624	160	180	183	184	707	1331
Yhteensä (%).....	100.0	100.0	100.0	100.0	100.0	100.0	100.0	100.0	100.0	100.0	100.0
Puuttuvia (n).....	1	2	1	3	7	0	1	1	7	9	16

OULUN LÄÄNI

	Miehet					Naiset					Yht.
	25-34	35-44	45-54	55-64	Yht.	25-34	35-44	45-54	55-64	Yht.	
Ei.....	97.7	92.1	85.4	80.9	88.7	98.2	93.3	75.0	75.6	85.8	87.1
Kyllä.....	2.3	7.9	14.6	19.1	11.3	1.8	6.7	25.0	24.4	14.2	12.9
Yhteensä (n).....	129	152	158	152	591	169	165	156	164	654	1245
Yhteensä (%).....	100.0	100.0	100.0	100.0	100.0	100.0	100.0	100.0	100.0	100.0	100.0
Puuttuvia (n).....	5	9	20	38	72	10	19	30	37	96	168

Taulukko 41_3. ÄIDILLÄ TODETTU AIVOHALVAUS: JAKAUMA SUKUPUOLEN JA IÄN MUKAAN

POHJOIS-KARJALA

	Miehet					Naiset					Yht.
	25-34	35-44	45-54	55-64	Yht.	25-34	35-44	45-54	55-64	Yht.	
Ei.....	100.0	97.6	90.1	88.0	93.5	98.3	96.2	90.1	84.2	92.1	92.8
Kyllä.....	.0	2.4	9.9	12.0	6.5	1.7	3.8	9.9	15.8	7.9	7.2
Yhteensä (n).....	148	170	182	191	691	175	186	191	184	736	1427
Yhteensä (%).....	100.0	100.0	100.0	100.0	100.0	100.0	100.0	100.0	100.0	100.0	100.0
Puuttuvia (n).....	0	3	6	12	21	0	4	5	6	15	36

KUOPION LÄÄNI

	Miehet					Naiset					Yht.
	25-34	35-44	45-54	55-64	Yht.	25-34	35-44	45-54	55-64	Yht.	
Ei.....	97.3	96.4	88.4	84.9	91.3	98.9	97.4	86.3	82.4	91.0	91.1
Kyllä.....	2.7	3.6	11.6	15.1	8.7	1.1	2.6	13.7	17.6	9.0	8.9
Yhteensä (n).....	150	167	173	199	689	183	196	211	199	789	1478
Yhteensä (%).....	100.0	100.0	100.0	100.0	100.0	100.0	100.0	100.0	100.0	100.0	100.0
Puuttuvia (n).....	4	3	5	6	18	1	2	2	5	10	28

TURKU-LOIMAA

	Miehet					Naiset					Yht.
	25-34	35-44	45-54	55-64	Yht.	25-34	35-44	45-54	55-64	Yht.	
Ei.....	100.0	100.0	93.6	90.0	95.7	99.4	95.7	93.1	82.5	92.3	93.9
Kyllä.....	.0	.0	6.4	10.0	4.3	.6	4.3	6.9	17.5	7.7	6.1
Yhteensä (n).....	149	171	173	180	673	165	184	188	200	737	1410
Yhteensä (%).....	100.0	100.0	100.0	100.0	100.0	100.0	100.0	100.0	100.0	100.0	100.0
Puuttuvia (n).....	3	0	4	3	10	1	3	2	4	10	20

HELSINKI/VANTAA

	Miehet					Naiset					Yht.
	25-34	35-44	45-54	55-64	Yht.	25-34	35-44	45-54	55-64	Yht.	
Ei.....	98.5	98.7	86.6	86.7	92.2	97.5	96.1	88.5	80.5	90.4	91.2
Kyllä.....	1.5	1.3	13.4	13.3	7.8	2.5	3.9	11.5	19.5	9.6	8.8
Yhteensä (n).....	137	151	157	180	625	160	180	182	185	707	1332
Yhteensä (%).....	100.0	100.0	100.0	100.0	100.0	100.0	100.0	100.0	100.0	100.0	100.0
Puuttuvia (n).....	0	1	2	3	6	0	1	2	6	9	15

OULUN LÄÄNI

	Miehet					Naiset					Yht.
	25-34	35-44	45-54	55-64	Yht.	25-34	35-44	45-54	55-64	Yht.	
Ei.....	97.7	96.7	94.9	88.0	94.2	98.9	94.5	86.8	84.5	91.4	92.7
Kyllä.....	2.3	3.3	5.1	12.0	5.8	1.1	5.5	13.2	15.5	8.6	7.3
Yhteensä (n).....	132	150	157	150	589	177	165	159	161	662	1251
Yhteensä (%).....	100.0	100.0	100.0	100.0	100.0	100.0	100.0	100.0	100.0	100.0	100.0
Puuttuvia (n).....	2	11	21	40	74	2	19	27	40	88	162

Taulukko 41_4. ÄIDILLÄ TODETTU SOKERITAUTI: JAKAUMA SUKUPUOLEN JA IÄN MUKAAN

POHJOIS-KARJALA

	Miehet					Naiset					Yht.
	25-34	35-44	45-54	55-64	Yht.	25-34	35-44	45-54	55-64	Yht.	
Ei.....	96.6	85.9	81.5	76.8	84.5	96.0	86.1	79.2	72.4	83.2	83.9
Kyllä.....	3.4	14.1	18.5	23.2	15.5	4.0	13.9	20.8	27.6	16.8	16.1
Yhteensä (n).....	148	170	184	190	692	175	187	192	185	739	1431
Yhteensä (%).....	100.0	100.0	100.0	100.0	100.0	100.0	100.0	100.0	100.0	100.0	100.0
Puuttuvia (n).....	0	3	4	13	20	0	3	4	5	12	32

KUOPION LÄÄNI

	Miehet					Naiset					Yht.
	25-34	35-44	45-54	55-64	Yht.	25-34	35-44	45-54	55-64	Yht.	
Ei.....	94.6	89.2	78.6	74.6	83.5	95.6	88.3	85.3	73.0	85.3	84.5
Kyllä.....	5.4	10.8	21.4	25.4	16.5	4.4	11.7	14.7	27.0	14.7	15.5
Yhteensä (n).....	149	167	173	201	690	183	196	211	200	790	1480
Yhteensä (%).....	100.0	100.0	100.0	100.0	100.0	100.0	100.0	100.0	100.0	100.0	100.0
Puuttuvia (n).....	5	3	5	4	17	1	2	2	4	9	26

TURKU-LOIMAA

	Miehet					Naiset					Yht.
	25-34	35-44	45-54	55-64	Yht.	25-34	35-44	45-54	55-64	Yht.	
Ei.....	96.6	94.7	86.6	82.9	89.9	97.6	91.3	83.0	82.5	88.2	89.0
Kyllä.....	3.4	5.3	13.4	17.1	10.1	2.4	8.7	17.0	17.5	11.8	11.0
Yhteensä (n).....	149	171	172	181	673	165	184	188	200	737	1410
Yhteensä (%).....	100.0	100.0	100.0	100.0	100.0	100.0	100.0	100.0	100.0	100.0	100.0
Puuttuvia (n).....	3	0	5	2	10	1	3	2	4	10	20

HELSINKI/VANTAA

	Miehet					Naiset					Yht.
	25-34	35-44	45-54	55-64	Yht.	25-34	35-44	45-54	55-64	Yht.	
Ei.....	95.6	90.1	84.1	85.6	88.5	95.0	86.1	84.7	80.1	86.2	87.3
Kyllä.....	4.4	9.9	15.9	14.4	11.5	5.0	13.9	15.3	19.9	13.8	12.7
Yhteensä (n).....	137	151	157	180	625	160	180	183	186	709	1334
Yhteensä (%).....	100.0	100.0	100.0	100.0	100.0	100.0	100.0	100.0	100.0	100.0	100.0
Puuttuvia (n).....	0	1	2	3	6	0	1	1	5	7	13

OULUN LÄÄNI

	Miehet					Naiset					Yht.
	25-34	35-44	45-54	55-64	Yht.	25-34	35-44	45-54	55-64	Yht.	
Ei.....	95.5	84.7	74.8	78.6	82.9	94.9	80.8	69.1	72.5	79.6	81.1
Kyllä.....	4.5	15.3	25.2	21.4	17.1	5.1	19.2	30.9	27.5	20.4	18.9
Yhteensä (n).....	132	150	159	154	595	176	167	165	167	675	1270
Yhteensä (%).....	100.0	100.0	100.0	100.0	100.0	100.0	100.0	100.0	100.0	100.0	100.0
Puuttuvia (n).....	2	11	19	36	68	3	17	21	34	75	143

Taulukko 41_5. ÄIDILLÄ TODETTU ASTMA: JAKAUMA SUKUPUOLEN JA IÄN MUKAAN

POHJOIS-KARJALA

	Miehet					Naiset					Yht.
	25-34	35-44	45-54	55-64	Yht.	25-34	35-44	45-54	55-64	Yht.	
Ei.....	85,8	91,8	94,0	94,3	91,8	88,6	88,8	92,2	96,2	91,5	91,6
Kyllä.....	14,2	8,2	6,0	5,7	8,2	11,4	11,2	7,8	3,8	8,5	8,4
Yhteensä (n).....	148	170	182	192	692	175	187	192	184	738	1430
Yhteensä (%).....	100,0	100,0	100,0	100,0	100,0	100,0	100,0	100,0	100,0	100,0	100,0
Puuttuvia (n).....	0	3	6	11	20	0	3	4	6	13	33

KUOPIOIN LÄÄNI

	Miehet					Naiset					Yht.
	25-34	35-44	45-54	55-64	Yht.	25-34	35-44	45-54	55-64	Yht.	
Ei.....	94,6	86,2	87,3	92,5	90,1	90,2	90,3	90,5	92,5	90,9	90,5
Kyllä.....	5,4	13,8	12,7	7,5	9,9	9,8	9,7	9,5	7,5	9,1	9,5
Yhteensä (n).....	149	167	173	201	690	183	196	211	199	789	1479
Yhteensä (%).....	100,0	100,0	100,0	100,0	100,0	100,0	100,0	100,0	100,0	100,0	100,0
Puuttuvia (n).....	5	3	5	4	17	1	2	2	5	10	27

TURKU-LOIMAA

	Miehet					Naiset					Yht.
	25-34	35-44	45-54	55-64	Yht.	25-34	35-44	45-54	55-64	Yht.	
Ei.....	96,0	94,2	94,2	95,6	94,9	91,5	92,3	91,0	93,5	92,1	93,5
Kyllä.....	4,0	5,8	5,8	4,4	5,1	8,5	7,7	9,0	6,5	7,9	6,5
Yhteensä (n).....	149	171	172	181	673	165	183	188	200	736	1409
Yhteensä (%).....	100,0	100,0	100,0	100,0	100,0	100,0	100,0	100,0	100,0	100,0	100,0
Puuttuvia (n).....	3	0	5	2	10	1	4	2	4	11	21

HELSINKI/VANTAA

	Miehet					Naiset					Yht.
	25-34	35-44	45-54	55-64	Yht.	25-34	35-44	45-54	55-64	Yht.	
Ei.....	95,6	90,7	94,2	93,9	93,6	90,6	88,3	90,7	90,9	90,1	91,7
Kyllä.....	4,4	9,3	5,8	6,1	6,4	9,4	11,7	9,3	9,1	9,9	8,3
Yhteensä (n).....	137	151	156	180	624	159	179	183	186	707	1331
Yhteensä (%).....	100,0	100,0	100,0	100,0	100,0	100,0	100,0	100,0	100,0	100,0	100,0
Puuttuvia (n).....	0	1	3	3	7	1	2	1	5	9	16

OULUN LÄÄNI

	Miehet					Naiset					Yht.
	25-34	35-44	45-54	55-64	Yht.	25-34	35-44	45-54	55-64	Yht.	
Ei.....	93,2	89,3	92,4	93,9	92,1	90,3	83,1	90,5	92,5	89,1	90,5
Kyllä.....	6,8	10,7	7,6	6,1	7,9	9,7	16,9	9,5	7,5	10,9	9,5
Yhteensä (n).....	132	149	157	147	585	176	166	158	159	659	1244
Yhteensä (%).....	100,0	100,0	100,0	100,0	100,0	100,0	100,0	100,0	100,0	100,0	100,0
Puuttuvia (n).....	2	12	21	43	78	3	18	28	42	91	169

Taulukko 41_6. ÄIDILLÄ TODETTU SYÖPÄ: JAKAUMA SUKUPUOLEN JA IÄN MUKAAN

POHJOIS-KARJALA

	Miehet					Naiset					Yht.
	25-34	35-44	45-54	55-64	Yht.	25-34	35-44	45-54	55-64	Yht.	
	Ei.....	92.6	90.5	85.1	78.8	86.3	96.0	88.3	87.6	86.3	
Kyllä.....	7.4	9.5	14.9	21.2	13.7	4.0	11.7	12.4	13.7	10.5	12.1
Yhteensä (n).....	148	169	181	193	691	175	188	194	183	740	1431
Yhteensä (%).....	100.0	100.0	100.0	100.0	100.0	100.0	100.0	100.0	100.0	100.0	100.0
Puuttuvia (n).....	0	4	7	10	21	0	2	2	7	11	32

KUOPION LÄÄNI

	Miehet					Naiset					Yht.
	25-34	35-44	45-54	55-64	Yht.	25-34	35-44	45-54	55-64	Yht.	
	Ei.....	94.0	90.4	78.7	85.6	86.8	90.2	86.2	79.1	81.4	
Kyllä.....	6.0	9.6	21.3	14.4	13.2	9.8	13.8	20.9	18.6	16.0	14.7
Yhteensä (n).....	149	167	174	201	691	183	196	211	199	789	1480
Yhteensä (%).....	100.0	100.0	100.0	100.0	100.0	100.0	100.0	100.0	100.0	100.0	100.0
Puuttuvia (n).....	5	3	4	4	16	1	2	2	5	10	26

TURKU-LOIMAA

	Miehet					Naiset					Yht.
	25-34	35-44	45-54	55-64	Yht.	25-34	35-44	45-54	55-64	Yht.	
	Ei.....	91.3	91.2	76.7	82.3	85.1	93.9	87.0	78.7	82.6	
Kyllä.....	8.7	8.8	23.3	17.7	14.9	6.1	13.0	21.3	17.4	14.8	14.8
Yhteensä (n).....	149	171	172	181	673	165	184	188	201	738	1411
Yhteensä (%).....	100.0	100.0	100.0	100.0	100.0	100.0	100.0	100.0	100.0	100.0	100.0
Puuttuvia (n).....	3	0	5	2	10	1	3	2	3	9	19

HELSINKI/VANTAA

	Miehet					Naiset					Yht.
	25-34	35-44	45-54	55-64	Yht.	25-34	35-44	45-54	55-64	Yht.	
	Ei.....	93.4	88.1	81.5	83.2	86.2	93.1	90.6	81.4	81.2	
Kyllä.....	6.6	11.9	18.5	16.8	13.8	6.9	9.4	18.6	18.8	13.7	13.7
Yhteensä (n).....	137	151	157	179	624	160	180	183	186	709	1333
Yhteensä (%).....	100.0	100.0	100.0	100.0	100.0	100.0	100.0	100.0	100.0	100.0	100.0
Puuttuvia (n).....	0	1	2	4	7	0	1	1	5	7	14

OULUN LÄÄNI

	Miehet					Naiset					Yht.
	25-34	35-44	45-54	55-64	Yht.	25-34	35-44	45-54	55-64	Yht.	
	Ei.....	94.7	90.1	86.0	85.4	88.9	92.6	89.9	84.8	83.2	
Kyllä.....	5.3	9.9	14.0	14.6	11.1	7.4	10.1	15.2	16.8	12.2	11.7
Yhteensä (n).....	133	152	157	151	593	176	168	158	161	663	1256
Yhteensä (%).....	100.0	100.0	100.0	100.0	100.0	100.0	100.0	100.0	100.0	100.0	100.0
Puuttuvia (n).....	1	9	21	39	70	3	16	28	40	87	157

Taulukko 42_1. SISARUKSELLA TODETTU SYDÄNINFARKTI ALLE 60-V.: JAKAUMA SUKUPUOLEN JA IÄN MUKAAN

POHJOIS-KARJALA

	Miehet					Naiset					Yht.
	25-34	35-44	45-54	55-64	Yht.	25-34	35-44	45-54	55-64	Yht.	
Ei.....	99.2	96.4	91.5	85.7	92.6	98.7	98.3	90.2	84.6	92.8	92.7
Kyllä.....	.8	3.6	8.5	14.3	7.4	1.3	1.7	9.8	15.4	7.2	7.3
Yhteensä (n).....	133	165	177	189	664	159	179	184	175	697	1361
Yhteensä (%).....	100.0	100.0	100.0	100.0	100.0	100.0	100.0	100.0	100.0	100.0	100.0
Puuttuvia (n).....	15	8	11	14	48	16	11	12	15	54	102

KUOPION LÄÄNI

	Miehet					Naiset					Yht.
	25-34	35-44	45-54	55-64	Yht.	25-34	35-44	45-54	55-64	Yht.	
Ei.....	99.3	98.8	93.5	84.6	93.5	98.2	96.2	86.5	77.8	89.4	91.4
Kyllä.....	.7	1.2	6.5	15.4	6.5	1.8	3.8	13.5	22.2	10.6	8.6
Yhteensä (n).....	143	165	170	188	666	170	186	200	189	745	1411
Yhteensä (%).....	100.0	100.0	100.0	100.0	100.0	100.0	100.0	100.0	100.0	100.0	100.0
Puuttuvia (n).....	11	5	8	17	41	14	12	13	15	54	95

TURKU-LOIMAA

	Miehet					Naiset					Yht.
	25-34	35-44	45-54	55-64	Yht.	25-34	35-44	45-54	55-64	Yht.	
Ei.....	100.0	100.0	96.1	88.8	96.0	100.0	98.8	95.3	86.3	94.7	95.4
Kyllä.....	.0	.0	3.9	11.3	4.0	.0	1.2	4.7	13.7	5.3	4.6
Yhteensä (n).....	137	155	152	160	604	148	166	169	182	665	1269
Yhteensä (%).....	100.0	100.0	100.0	100.0	100.0	100.0	100.0	100.0	100.0	100.0	100.0
Puuttuvia (n).....	15	16	25	23	79	18	21	21	22	82	161

HELSINKI/VANTAA

	Miehet					Naiset					Yht.
	25-34	35-44	45-54	55-64	Yht.	25-34	35-44	45-54	55-64	Yht.	
Ei.....	100.0	99.3	93.8	92.1	96.0	100.0	96.9	95.9	86.7	94.5	95.2
Kyllä.....	.0	.7	6.3	7.9	4.0	.0	3.1	4.1	13.3	5.5	4.8
Yhteensä (n).....	122	142	144	165	573	137	161	170	173	641	1214
Yhteensä (%).....	100.0	100.0	100.0	100.0	100.0	100.0	100.0	100.0	100.0	100.0	100.0
Puuttuvia (n).....	15	10	15	18	58	23	20	14	18	75	133

OULUN LÄÄNI

	Miehet					Naiset					Yht.
	25-34	35-44	45-54	55-64	Yht.	25-34	35-44	45-54	55-64	Yht.	
Ei.....	98.4	95.7	89.2	83.2	91.2	98.8	96.4	89.0	76.2	90.0	90.6
Kyllä.....	1.6	4.3	10.8	16.8	8.8	1.2	3.6	11.0	23.8	10.0	9.4
Yhteensä (n).....	125	141	157	155	578	166	169	164	172	671	1249
Yhteensä (%).....	100.0	100.0	100.0	100.0	100.0	100.0	100.0	100.0	100.0	100.0	100.0
Puuttuvia (n).....	9	20	21	35	85	13	15	22	29	79	164

Taulukko 42_2. SISARUKSELLA TODETTU SYDÄNINFARKTI YLI 60-V.: JAKAUMA SUKUPUOLEN JA IÄN MUKAAN
POHJOIS-KARJALA

	Miehet					Naiset					Yht.
	25-34	35-44	45-54	55-64	Yht.	25-34	35-44	45-54	55-64	Yht.	
Ei.....	100.0	99.4	99.4	96.7	98.8	100.0	100.0	97.8	92.9	97.7	98.2
Kyllä.....	.0	.6	.6	3.3	1.2	.0	.0	2.2	7.1	2.3	1.8
Yhteensä (n).....	132	165	169	183	649	156	179	182	170	687	1336
Yhteensä (%).....	100.0	100.0	100.0	100.0	100.0	100.0	100.0	100.0	100.0	100.0	100.0
Puuttuvia (n).....	16	8	19	20	63	19	11	14	20	64	127

KUOPION LÄÄNI

	Miehet					Naiset					Yht.
	25-34	35-44	45-54	55-64	Yht.	25-34	35-44	45-54	55-64	Yht.	
Ei.....	100.0	100.0	98.8	92.0	97.4	100.0	100.0	97.0	87.8	96.1	96.7
Kyllä.....	.0	.0	1.2	8.0	2.6	.0	.0	3.0	12.2	3.9	3.3
Yhteensä (n).....	141	165	170	188	664	170	185	200	188	743	1407
Yhteensä (%).....	100.0	100.0	100.0	100.0	100.0	100.0	100.0	100.0	100.0	100.0	100.0
Puuttuvia (n).....	13	5	8	17	43	14	13	13	16	56	99

TURKU-LOIMAA

	Miehet					Naiset					Yht.
	25-34	35-44	45-54	55-64	Yht.	25-34	35-44	45-54	55-64	Yht.	
Ei.....	100.0	100.0	98.7	96.8	98.8	100.0	100.0	98.8	96.1	98.6	98.7
Kyllä.....	.0	.0	1.3	3.2	1.2	.0	.0	1.2	3.9	1.4	1.3
Yhteensä (n).....	132	154	149	157	592	144	164	168	178	654	1246
Yhteensä (%).....	100.0	100.0	100.0	100.0	100.0	100.0	100.0	100.0	100.0	100.0	100.0
Puuttuvia (n).....	20	17	28	26	91	22	23	22	26	93	184

HELSINKI/VANTAA

	Miehet					Naiset					Yht.
	25-34	35-44	45-54	55-64	Yht.	25-34	35-44	45-54	55-64	Yht.	
Ei.....	100.0	100.0	99.3	95.1	98.4	100.0	100.0	98.2	95.3	98.3	98.3
Kyllä.....	.0	.0	.7	4.9	1.6	.0	.0	1.8	4.7	1.7	1.7
Yhteensä (n).....	122	141	144	164	571	137	161	169	172	639	1210
Yhteensä (%).....	100.0	100.0	100.0	100.0	100.0	100.0	100.0	100.0	100.0	100.0	100.0
Puuttuvia (n).....	15	11	15	19	60	23	20	15	19	77	137

OULUN LÄÄNI

	Miehet					Naiset					Yht.
	25-34	35-44	45-54	55-64	Yht.	25-34	35-44	45-54	55-64	Yht.	
Ei.....	100.0	99.3	99.3	91.1	97.3	100.0	99.4	98.7	86.7	96.2	96.7
Kyllä.....	.0	.7	.7	8.9	2.7	.0	.6	1.3	13.3	3.8	3.3
Yhteensä (n).....	122	136	145	146	549	161	165	153	158	637	1186
Yhteensä (%).....	100.0	100.0	100.0	100.0	100.0	100.0	100.0	100.0	100.0	100.0	100.0
Puuttuvia (n).....	12	25	33	44	114	18	19	33	43	113	227

Taulukko 42_3. SISARUKSELLA TODETTU AIVOHALVAUS: JAKAUMA SUKUPUOLEN JA IÄN MUKAAN

POHJOIS-KARJALA

	Miehet					Naiset					Yht.
	25-34	35-44	45-54	55-64	Yht.	25-34	35-44	45-54	55-64	Yht.	
Ei.....	100.0	97.6	96.6	93.1	96.5	100.0	100.0	97.8	93.2	97.7	97.1
Kyllä.....	.0	2.4	3.4	6.9	3.5	.0	.0	2.2	6.8	2.3	2.9
Yhteensä (n).....	133	164	176	189	662	159	179	184	177	699	1361
Yhteensä (%).....	100.0	100.0	100.0	100.0	100.0	100.0	100.0	100.0	100.0	100.0	100.0
Puuttuvia (n).....	15	9	12	14	50	16	11	12	13	52	102

KUOPION LÄÄNI

	Miehet					Naiset					Yht.
	25-34	35-44	45-54	55-64	Yht.	25-34	35-44	45-54	55-64	Yht.	
Ei.....	100.0	100.0	97.1	94.7	97.7	100.0	98.9	98.0	93.7	97.6	97.7
Kyllä.....	.0	.0	2.9	5.3	2.3	.0	1.1	2.0	6.3	2.4	2.3
Yhteensä (n).....	143	165	170	188	666	170	185	199	189	743	1409
Yhteensä (%).....	100.0	100.0	100.0	100.0	100.0	100.0	100.0	100.0	100.0	100.0	100.0
Puuttuvia (n).....	11	5	8	17	41	14	13	14	15	56	97

TURKU-LOIMAA

	Miehet					Naiset					Yht.
	25-34	35-44	45-54	55-64	Yht.	25-34	35-44	45-54	55-64	Yht.	
Ei.....	100.0	100.0	99.3	97.5	99.2	99.3	100.0	98.8	95.1	98.2	98.7
Kyllä.....	.0	.0	.7	2.5	.8	.7	.0	1.2	4.9	1.8	1.3
Yhteensä (n).....	137	155	152	159	603	148	166	169	182	665	1268
Yhteensä (%).....	100.0	100.0	100.0	100.0	100.0	100.0	100.0	100.0	100.0	100.0	100.0
Puuttuvia (n).....	15	16	25	24	80	18	21	21	22	82	162

HELSINKI/VANTAA

	Miehet					Naiset					Yht.
	25-34	35-44	45-54	55-64	Yht.	25-34	35-44	45-54	55-64	Yht.	
Ei.....	100.0	100.0	97.9	95.7	98.3	100.0	98.8	97.6	97.7	98.4	98.4
Kyllä.....	.0	.0	2.1	4.3	1.7	.0	1.2	2.4	2.3	1.6	1.6
Yhteensä (n).....	122	142	145	164	573	137	161	170	173	641	1214
Yhteensä (%).....	100.0	100.0	100.0	100.0	100.0	100.0	100.0	100.0	100.0	100.0	100.0
Puuttuvia (n).....	15	10	14	19	58	23	20	14	18	75	133

OULUN LÄÄNI

	Miehet					Naiset					Yht.
	25-34	35-44	45-54	55-64	Yht.	25-34	35-44	45-54	55-64	Yht.	
Ei.....	100.0	100.0	96.0	94.0	97.3	99.4	99.4	95.6	96.1	97.7	97.5
Kyllä.....	.0	.0	4.0	6.0	2.7	.6	.6	4.4	3.9	2.3	2.5
Yhteensä (n).....	125	138	150	149	562	165	167	159	152	643	1205
Yhteensä (%).....	100.0	100.0	100.0	100.0	100.0	100.0	100.0	100.0	100.0	100.0	100.0
Puuttuvia (n).....	9	23	28	41	101	14	17	27	49	107	208

Taulukko 42_4. SISARUKSELLA TODETTU SOKERITAUTI: JAKAUMA SUKUPUOLEN JA IÄN MUKAAN

POHJOIS-KARJALA

	Miehet					Naiset					Yht.
	25-34	35-44	45-54	55-64	Yht.	25-34	35-44	45-54	55-64	Yht.	
Ei.....	100.0	93.3	92.0	91.0	93.6	96.8	94.9	90.2	84.0	91.4	92.5
Kyllä.....	.0	6.7	8.0	9.0	6.4	3.2	5.1	9.8	16.0	8.6	7.5
Yhteensä (n).....	133	165	175	188	661	158	178	184	175	695	1356
Yhteensä (%).....	100.0	100.0	100.0	100.0	100.0	100.0	100.0	100.0	100.0	100.0	100.0
Puuttuvia (n).....	15	8	13	15	51	17	12	12	15	56	107

KUOPION LÄÄNI

	Miehet					Naiset					Yht.
	25-34	35-44	45-54	55-64	Yht.	25-34	35-44	45-54	55-64	Yht.	
Ei.....	96.5	95.8	92.9	87.7	92.9	98.8	96.2	84.9	84.1	90.7	91.8
Kyllä.....	3.5	4.2	7.1	12.3	7.1	1.2	3.8	15.1	15.9	9.3	8.2
Yhteensä (n).....	143	165	169	187	664	170	185	199	189	743	1407
Yhteensä (%).....	100.0	100.0	100.0	100.0	100.0	100.0	100.0	100.0	100.0	100.0	100.0
Puuttuvia (n).....	11	5	9	18	43	14	13	14	15	56	99

TURKU-LOIMAA

	Miehet					Naiset					Yht.
	25-34	35-44	45-54	55-64	Yht.	25-34	35-44	45-54	55-64	Yht.	
Ei.....	100.0	96.8	94.1	90.7	95.2	97.3	94.0	93.5	89.0	93.2	94.2
Kyllä.....	.0	3.2	5.9	9.3	4.8	2.7	6.0	6.5	11.0	6.8	5.8
Yhteensä (n).....	137	155	152	161	605	148	166	169	182	665	1270
Yhteensä (%).....	100.0	100.0	100.0	100.0	100.0	100.0	100.0	100.0	100.0	100.0	100.0
Puuttuvia (n).....	15	16	25	22	78	18	21	21	22	82	160

HELSINKI/VANTAA

	Miehet					Naiset					Yht.
	25-34	35-44	45-54	55-64	Yht.	25-34	35-44	45-54	55-64	Yht.	
Ei.....	97.5	95.8	93.1	87.3	93.0	98.5	95.0	92.4	86.8	92.8	92.9
Kyllä.....	2.5	4.2	6.9	12.7	7.0	1.5	5.0	7.6	13.2	7.2	7.1
Yhteensä (n).....	122	142	144	165	573	137	161	170	174	642	1215
Yhteensä (%).....	100.0	100.0	100.0	100.0	100.0	100.0	100.0	100.0	100.0	100.0	100.0
Puuttuvia (n).....	15	10	15	18	58	23	20	14	17	74	132

OULUN LÄÄNI

	Miehet					Naiset					Yht.
	25-34	35-44	45-54	55-64	Yht.	25-34	35-44	45-54	55-64	Yht.	
Ei.....	96.8	95.6	94.0	85.1	92.6	96.3	90.7	91.3	81.4	90.0	91.2
Kyllä.....	3.2	4.4	6.0	14.9	7.4	3.7	9.3	8.7	18.6	10.0	8.8
Yhteensä (n).....	125	137	150	154	566	163	172	161	156	652	1218
Yhteensä (%).....	100.0	100.0	100.0	100.0	100.0	100.0	100.0	100.0	100.0	100.0	100.0
Puuttuvia (n).....	9	24	28	36	97	16	12	25	45	98	195

Taulukko 42_5. SISARUKSELLA TODETTU ASTMA: JAKAUMA SUKUPUOLEN JA IÄN MUKAAN

POHJOIS-KARJALA

	Miehet					Naiset					Yht.
	25-34	35-44	45-54	55-64	Yht.	25-34	35-44	45-54	55-64	Yht.	
Ei.....	94.0	93.9	89.8	92.0	92.3	88.7	91.1	88.0	81.4	87.3	89.7
Kyllä.....	6.0	6.1	10.2	8.0	7.7	11.3	8.9	12.0	18.6	12.7	10.3
Yhteensä (n).....	133	165	176	188	662	159	179	184	177	699	1361
Yhteensä (%).....	100.0	100.0	100.0	100.0	100.0	100.0	100.0	100.0	100.0	100.0	100.0
Puuttuvia (n).....	15	8	12	15	50	16	11	12	13	52	102

KUOPION LÄÄNI

	Miehet					Naiset					Yht.
	25-34	35-44	45-54	55-64	Yht.	25-34	35-44	45-54	55-64	Yht.	
Ei.....	90.8	89.1	91.8	85.1	89.0	87.6	90.8	91.0	82.0	87.9	88.4
Kyllä.....	9.2	10.9	8.2	14.9	11.0	12.4	9.2	9.0	18.0	12.1	11.6
Yhteensä (n).....	142	165	170	188	665	170	184	200	189	743	1408
Yhteensä (%).....	100.0	100.0	100.0	100.0	100.0	100.0	100.0	100.0	100.0	100.0	100.0
Puuttuvia (n).....	12	5	8	17	42	14	14	13	15	56	98

TURKU-LOIMAA

	Miehet					Naiset					Yht.
	25-34	35-44	45-54	55-64	Yht.	25-34	35-44	45-54	55-64	Yht.	
Ei.....	94.9	95.5	94.8	89.4	93.6	90.5	91.5	92.9	88.5	90.8	92.1
Kyllä.....	5.1	4.5	5.2	10.6	6.4	9.5	8.5	7.1	11.5	9.2	7.9
Yhteensä (n).....	137	155	153	161	606	148	165	169	182	664	1270
Yhteensä (%).....	100.0	100.0	100.0	100.0	100.0	100.0	100.0	100.0	100.0	100.0	100.0
Puuttuvia (n).....	15	16	24	22	77	18	22	21	22	83	160

HELSINKI/VANTAA

	Miehet					Naiset					Yht.
	25-34	35-44	45-54	55-64	Yht.	25-34	35-44	45-54	55-64	Yht.	
Ei.....	92.6	93.0	93.1	90.9	92.3	87.5	90.7	88.8	89.0	89.1	90.6
Kyllä.....	7.4	7.0	6.9	9.1	7.7	12.5	9.3	11.2	11.0	10.9	9.4
Yhteensä (n).....	122	142	144	165	573	136	161	170	173	640	1213
Yhteensä (%).....	100.0	100.0	100.0	100.0	100.0	100.0	100.0	100.0	100.0	100.0	100.0
Puuttuvia (n).....	15	10	15	18	58	24	20	14	18	76	134

OULUN LÄÄNI

	Miehet					Naiset					Yht.
	25-34	35-44	45-54	55-64	Yht.	25-34	35-44	45-54	55-64	Yht.	
Ei.....	86.4	90.7	88.6	87.3	88.3	89.7	79.9	90.1	79.0	84.7	86.3
Kyllä.....	13.6	9.3	11.4	12.7	11.7	10.3	20.1	9.9	21.0	15.3	13.7
Yhteensä (n).....	125	140	149	150	564	165	169	161	157	652	1216
Yhteensä (%).....	100.0	100.0	100.0	100.0	100.0	100.0	100.0	100.0	100.0	100.0	100.0
Puuttuvia (n).....	9	21	29	40	99	14	15	25	44	98	197

Taulukko 42_6. SISARUKSELLA TODETTU SYÖPÄ: JAKAUMA SUKUPUOLEN JA IÄN MUKAAN

POHJOIS-KARJALA

	Miehet					Naiset					Yht.
	25-34	35-44	45-54	55-64	Yht.	25-34	35-44	45-54	55-64	Yht.	
Ei.....	98.5	97.0	92.6	87.2	93.4	97.5	93.9	88.0	81.8	90.1	91.7
Kyllä.....	1.5	3.0	7.4	12.8	6.6	2.5	6.1	12.0	18.2	9.9	8.3
Yhteensä (n).....	133	165	176	188	662	159	180	184	176	699	1361
Yhteensä (%).....	100.0	100.0	100.0	100.0	100.0	100.0	100.0	100.0	100.0	100.0	100.0
Puuttuvia (n).....	15	8	12	15	50	16	10	12	14	52	102

KUOPION LÄÄNI

	Miehet					Naiset					Yht.
	25-34	35-44	45-54	55-64	Yht.	25-34	35-44	45-54	55-64	Yht.	
Ei.....	97.2	95.2	92.4	85.6	92.2	98.2	95.7	87.5	81.5	90.5	91.3
Kyllä.....	2.8	4.8	7.6	14.4	7.8	1.8	4.3	12.5	18.5	9.5	8.7
Yhteensä (n).....	143	165	170	188	666	170	185	200	189	744	1410
Yhteensä (%).....	100.0	100.0	100.0	100.0	100.0	100.0	100.0	100.0	100.0	100.0	100.0
Puuttuvia (n).....	11	5	8	17	41	14	13	13	15	55	96

TURKU-LOIMAA

	Miehet					Naiset					Yht.
	25-34	35-44	45-54	55-64	Yht.	25-34	35-44	45-54	55-64	Yht.	
Ei.....	99.3	98.1	90.8	82.0	92.2	99.3	98.2	88.8	83.6	92.0	92.1
Kyllä.....	.7	1.9	9.2	18.0	7.8	.7	1.8	11.2	16.4	8.0	7.9
Yhteensä (n).....	137	155	152	161	605	148	166	169	183	666	1271
Yhteensä (%).....	100.0	100.0	100.0	100.0	100.0	100.0	100.0	100.0	100.0	100.0	100.0
Puuttuvia (n).....	15	16	25	22	78	18	21	21	21	81	159

HELSINKI/VANTAA

	Miehet					Naiset					Yht.
	25-34	35-44	45-54	55-64	Yht.	25-34	35-44	45-54	55-64	Yht.	
Ei.....	97.5	99.3	93.8	86.7	93.9	98.5	96.3	89.4	79.8	90.5	92.1
Kyllä.....	2.5	.7	6.3	13.3	6.1	1.5	3.7	10.6	20.2	9.5	7.9
Yhteensä (n).....	122	142	144	165	573	137	161	170	173	641	1214
Yhteensä (%).....	100.0	100.0	100.0	100.0	100.0	100.0	100.0	100.0	100.0	100.0	100.0
Puuttuvia (n).....	15	10	15	18	58	23	20	14	18	75	133

OULUN LÄÄNI

	Miehet					Naiset					Yht.
	25-34	35-44	45-54	55-64	Yht.	25-34	35-44	45-54	55-64	Yht.	
Ei.....	99.2	94.9	88.2	80.3	90.1	98.8	92.9	87.0	77.2	89.0	89.6
Kyllä.....	.8	5.1	11.8	19.7	9.9	1.2	7.1	13.0	22.8	11.0	10.4
Yhteensä (n).....	125	138	153	152	568	164	169	162	162	657	1225
Yhteensä (%).....	100.0	100.0	100.0	100.0	100.0	100.0	100.0	100.0	100.0	100.0	100.0
Puuttuvia (n).....	9	23	25	38	95	15	15	24	39	93	188

Taulukko 44_1. VIIMEISEN KUUKAUDEN AIKANA REUMAATTISIA VAIVOJA: JAKAUMA SUKUPUOLEN JA IÄN MUKAAN

POHJOIS-KARJALA

	Miehet					Naiset					Yht.
	25-34	35-44	45-54	55-64	Yht.	25-34	35-44	45-54	55-64	Yht.	
Ei.....	97.9	97.7	92.8	85.1	92.9	96.6	93.7	90.7	82.7	90.9	91.9
Kyllä.....	2.1	2.3	7.2	14.9	7.1	3.4	6.3	9.3	17.3	9.1	8.1
Yhteensä (n).....	145	171	181	194	691	175	189	194	179	737	1428
Yhteensä (%).....	100.0	100.0	100.0	100.0	100.0	100.0	100.0	100.0	100.0	100.0	100.0
Puuttuvia (n).....	3	2	7	9	21	0	1	2	11	14	35

KUOPION LÄÄNI

	Miehet					Naiset					Yht.
	25-34	35-44	45-54	55-64	Yht.	25-34	35-44	45-54	55-64	Yht.	
Ei.....	98.7	97.6	93.3	88.1	94.0	96.7	94.9	88.1	84.7	90.9	92.4
Kyllä.....	1.3	2.4	6.7	11.9	6.0	3.3	5.1	11.9	15.3	9.1	7.6
Yhteensä (n).....	153	169	178	202	702	183	198	210	203	794	1496
Yhteensä (%).....	100.0	100.0	100.0	100.0	100.0	100.0	100.0	100.0	100.0	100.0	100.0
Puuttuvia (n).....	1	1	0	3	5	1	0	3	1	5	10

TURKU-LOIMAA

	Miehet					Naiset					Yht.
	25-34	35-44	45-54	55-64	Yht.	25-34	35-44	45-54	55-64	Yht.	
Ei.....	99.3	95.9	95.5	90.7	95.2	98.2	93.6	86.8	86.3	90.9	92.9
Kyllä.....	.7	4.1	4.5	9.3	4.8	1.8	6.4	13.2	13.7	9.1	7.1
Yhteensä (n).....	152	170	176	183	681	165	187	190	204	746	1427
Yhteensä (%).....	100.0	100.0	100.0	100.0	100.0	100.0	100.0	100.0	100.0	100.0	100.0
Puuttuvia (n).....	0	1	1	0	2	1	0	0	0	1	3

HELSINKI/VANTAA

	Miehet					Naiset					Yht.
	25-34	35-44	45-54	55-64	Yht.	25-34	35-44	45-54	55-64	Yht.	
Ei.....	99.3	99.3	95.6	93.4	96.7	98.8	95.6	88.6	81.0	90.6	93.4
Kyllä.....	.7	.7	4.4	6.6	3.3	1.3	4.4	11.4	19.0	9.4	6.6
Yhteensä (n).....	137	151	158	182	628	160	180	184	189	713	1341
Yhteensä (%).....	100.0	100.0	100.0	100.0	100.0	100.0	100.0	100.0	100.0	100.0	100.0
Puuttuvia (n).....	0	1	1	1	3	0	1	0	2	3	6

OULUN LÄÄNI

	Miehet					Naiset					Yht.
	25-34	35-44	45-54	55-64	Yht.	25-34	35-44	45-54	55-64	Yht.	
Ei.....	98.5	95.5	91.0	88.8	93.2	95.4	93.7	90.7	78.0	89.7	91.3
Kyllä.....	1.5	4.5	9.0	11.2	6.8	4.6	6.3	9.3	22.0	10.3	8.7
Yhteensä (n).....	132	155	166	161	614	174	174	162	159	669	1283
Yhteensä (%).....	100.0	100.0	100.0	100.0	100.0	100.0	100.0	100.0	100.0	100.0	100.0
Puuttuvia (n).....	2	6	12	29	49	5	10	24	42	81	130

Taulukko 44_2. VIIMEISEN KUUKAUDEN AIKANA NIVELSÄRKYÄ: JAKAUMA SUKUPUOLEN JA IÄN MUKAAN

POHJOIS-KARJALA

	Miehet					Naiset					Yht.
	25-34	35-44	45-54	55-64	Yht.	25-34	35-44	45-54	55-64	Yht.	
Ei.....	84.5	80.9	67.0	57.7	71.4	87.4	75.1	62.6	44.7	67.0	69.2
Kyllä.....	15.5	19.1	33.0	42.3	28.6	12.6	24.9	37.4	55.3	33.0	30.8
Yhteensä (n).....	148	173	185	201	707	174	189	195	188	746	1453
Yhteensä (%).....	100.0	100.0	100.0	100.0	100.0	100.0	100.0	100.0	100.0	100.0	100.0
Puuttuvia (n).....	0	0	3	2	5	1	1	1	2	5	10

KUOPION LÄÄNI

	Miehet					Naiset					Yht.
	25-34	35-44	45-54	55-64	Yht.	25-34	35-44	45-54	55-64	Yht.	
Ei.....	80.4	76.5	64.6	52.2	67.3	83.2	77.7	59.9	43.8	65.6	66.4
Kyllä.....	19.6	23.5	35.4	47.8	32.7	16.8	22.3	40.1	56.2	34.4	33.6
Yhteensä (n).....	153	170	178	205	706	184	197	212	203	796	1502
Yhteensä (%).....	100.0	100.0	100.0	100.0	100.0	100.0	100.0	100.0	100.0	100.0	100.0
Puuttuvia (n).....	1	0	0	0	1	0	1	1	1	3	4

TURKU-LOIMAA

	Miehet					Naiset					Yht.
	25-34	35-44	45-54	55-64	Yht.	25-34	35-44	45-54	55-64	Yht.	
Ei.....	87.5	81.3	75.7	66.1	77.2	84.2	74.9	67.4	60.3	71.0	74.0
Kyllä.....	12.5	18.7	24.3	33.9	22.8	15.8	25.1	32.6	39.7	29.0	26.0
Yhteensä (n).....	152	171	177	183	683	165	187	190	204	746	1429
Yhteensä (%).....	100.0	100.0	100.0	100.0	100.0	100.0	100.0	100.0	100.0	100.0	100.0
Puuttuvia (n).....	0	0	0	0	0	1	0	0	0	1	1

HELSINKI/VANTAA

	Miehet					Naiset					Yht.
	25-34	35-44	45-54	55-64	Yht.	25-34	35-44	45-54	55-64	Yht.	
Ei.....	91.2	85.5	76.6	68.9	79.7	85.6	79.6	66.1	56.5	71.3	75.2
Kyllä.....	8.8	14.5	23.4	31.1	20.3	14.4	20.4	33.9	43.5	28.7	24.8
Yhteensä (n).....	137	152	158	183	630	160	181	183	191	715	1345
Yhteensä (%).....	100.0	100.0	100.0	100.0	100.0	100.0	100.0	100.0	100.0	100.0	100.0
Puuttuvia (n).....	0	0	1	0	1	0	0	1	0	1	2

OULUN LÄÄNI

	Miehet					Naiset					Yht.
	25-34	35-44	45-54	55-64	Yht.	25-34	35-44	45-54	55-64	Yht.	
Ei.....	90.9	73.5	68.6	62.2	72.8	80.2	77.0	64.2	42.9	65.9	69.1
Kyllä.....	9.1	26.5	31.4	37.8	27.2	19.8	23.0	35.8	57.1	34.1	30.9
Yhteensä (n).....	132	155	169	172	628	177	174	173	182	706	1334
Yhteensä (%).....	100.0	100.0	100.0	100.0	100.0	100.0	100.0	100.0	100.0	100.0	100.0
Puuttuvia (n).....	2	6	9	18	35	2	10	13	19	44	79

Taulukko 44_3. VIIMEISEN KUUKAUDEN AIKANA SELKÄKIPUA: JAKAUMA SUKUPUOLEN JA IÄN MUKAAN

POHJOIS-KARJALA

	Miehet					Naiset					Yht.
	25-34	35-44	45-54	55-64	Yht.	25-34	35-44	45-54	55-64	Yht.	
Ei.....	58.8	54.1	52.4	48.0	52.9	59.5	57.7	51.8	46.0	53.6	53.3
Kyllä.....	41.2	45.9	47.6	52.0	47.1	40.5	42.3	48.2	54.0	46.4	46.7
Yhteensä (n).....	148	172	185	202	707	173	189	195	189	746	1453
Yhteensä (%).....	100.0	100.0	100.0	100.0	100.0	100.0	100.0	100.0	100.0	100.0	100.0
Puuttuvia (n).....	0	1	3	1	5	2	1	1	1	5	10

KUOPIOIN LÄÄNI

	Miehet					Naiset					Yht.
	25-34	35-44	45-54	55-64	Yht.	25-34	35-44	45-54	55-64	Yht.	
Ei.....	54.9	51.8	57.9	43.8	51.7	57.1	59.1	54.7	45.8	54.1	53.0
Kyllä.....	45.1	48.2	42.1	56.2	48.3	42.9	40.9	45.3	54.2	45.9	47.0
Yhteensä (n).....	153	170	178	203	704	184	198	212	203	797	1501
Yhteensä (%).....	100.0	100.0	100.0	100.0	100.0	100.0	100.0	100.0	100.0	100.0	100.0
Puuttuvia (n).....	1	0	0	2	3	0	0	1	1	2	5

TURKU-LOIMAA

	Miehet					Naiset					Yht.
	25-34	35-44	45-54	55-64	Yht.	25-34	35-44	45-54	55-64	Yht.	
Ei.....	64.2	56.1	62.5	59.0	60.4	54.5	58.8	54.5	51.0	54.6	57.4
Kyllä.....	35.8	43.9	37.5	41.0	39.6	45.5	41.2	45.5	49.0	45.4	42.6
Yhteensä (n).....	151	171	176	183	681	165	187	189	204	745	1426
Yhteensä (%).....	100.0	100.0	100.0	100.0	100.0	100.0	100.0	100.0	100.0	100.0	100.0
Puuttuvia (n).....	1	0	1	0	2	1	0	1	0	2	4

HELSINKI/VANTAA

	Miehet					Naiset					Yht.
	25-34	35-44	45-54	55-64	Yht.	25-34	35-44	45-54	55-64	Yht.	
Ei.....	63.5	62.3	57.2	56.6	59.6	58.7	62.0	53.0	45.8	54.6	57.0
Kyllä.....	36.5	37.7	42.8	43.4	40.4	41.3	38.0	47.0	54.2	45.4	43.0
Yhteensä (n).....	137	151	159	182	629	160	179	183	190	712	1341
Yhteensä (%).....	100.0	100.0	100.0	100.0	100.0	100.0	100.0	100.0	100.0	100.0	100.0
Puuttuvia (n).....	0	1	0	1	2	0	2	1	1	4	6

OULUN LÄÄNI

	Miehet					Naiset					Yht.
	25-34	35-44	45-54	55-64	Yht.	25-34	35-44	45-54	55-64	Yht.	
Ei.....	62.1	53.8	60.3	50.0	56.3	55.4	55.1	57.7	43.2	52.8	54.5
Kyllä.....	37.9	46.2	39.7	50.0	43.7	44.6	44.9	42.3	56.8	47.2	45.5
Yhteensä (n).....	132	156	174	176	638	177	178	175	176	706	1344
Yhteensä (%).....	100.0	100.0	100.0	100.0	100.0	100.0	100.0	100.0	100.0	100.0	100.0
Puuttuvia (n).....	2	5	4	14	25	2	6	11	25	44	69

Taulukko 44_4. VIIMEISEN KUUKAUDEN AIKANA TURVOTUSTA JALOISSA: JAKAUMA SUKUPUOLEN JA IÄN MUKAAN

POHJOIS-KARJALA

	Miehet					Naiset					Yht.
	25-34	35-44	45-54	55-64	Yht.	25-34	35-44	45-54	55-64	Yht.	
Ei.....	99.3	94.8	92.4	90.5	93.9	84.5	76.6	64.8	72.6	74.3	83.9
Kyllä.....	.7	5.2	7.6	9.5	6.1	15.5	23.4	35.2	27.4	25.7	16.1
Yhteensä (n).....	147	173	185	201	706	174	188	196	186	744	1450
Yhteensä (%).....	100.0	100.0	100.0	100.0	100.0	100.0	100.0	100.0	100.0	100.0	100.0
Puuttuvia (n).....	1	0	3	2	6	1	2	0	4	7	13

KUOPION LÄÄNI

	Miehet					Naiset					Yht.
	25-34	35-44	45-54	55-64	Yht.	25-34	35-44	45-54	55-64	Yht.	
Ei.....	96.7	96.5	92.1	80.5	90.8	87.5	83.3	70.3	66.0	76.4	83.2
Kyllä.....	3.3	3.5	7.9	19.5	9.2	12.5	16.7	29.7	34.0	23.6	16.8
Yhteensä (n).....	153	170	178	205	706	184	198	212	203	797	1503
Yhteensä (%).....	100.0	100.0	100.0	100.0	100.0	100.0	100.0	100.0	100.0	100.0	100.0
Puuttuvia (n).....	1	0	0	0	1	0	0	1	1	2	3

TURKU-LOIMAA

	Miehet					Naiset					Yht.
	25-34	35-44	45-54	55-64	Yht.	25-34	35-44	45-54	55-64	Yht.	
Ei.....	98.0	95.9	92.1	88.5	93.4	84.2	78.1	68.9	70.1	74.9	83.8
Kyllä.....	2.0	4.1	7.9	11.5	6.6	15.8	21.9	31.1	29.9	25.1	16.2
Yhteensä (n).....	152	171	177	183	683	165	187	190	204	746	1429
Yhteensä (%).....	100.0	100.0	100.0	100.0	100.0	100.0	100.0	100.0	100.0	100.0	100.0
Puuttuvia (n).....	0	0	0	0	0	1	0	0	0	1	1

HELSINKI/VANTAA

	Miehet					Naiset					Yht.
	25-34	35-44	45-54	55-64	Yht.	25-34	35-44	45-54	55-64	Yht.	
Ei.....	96.4	95.4	92.4	88.5	92.8	86.3	82.9	65.8	66.7	75.0	83.4
Kyllä.....	3.6	4.6	7.6	11.5	7.2	13.8	17.1	34.2	33.3	25.0	16.6
Yhteensä (n).....	137	152	158	182	629	160	181	184	186	711	1340
Yhteensä (%).....	100.0	100.0	100.0	100.0	100.0	100.0	100.0	100.0	100.0	100.0	100.0
Puuttuvia (n).....	0	0	1	1	2	0	0	0	5	5	7

OULUN LÄÄNI

	Miehet					Naiset					Yht.
	25-34	35-44	45-54	55-64	Yht.	25-34	35-44	45-54	55-64	Yht.	
Ei.....	99.2	96.2	89.1	90.2	93.4	82.9	81.8	71.3	66.3	75.6	84.0
Kyllä.....	.8	3.8	10.9	9.8	6.6	17.1	18.2	28.7	33.7	24.4	16.0
Yhteensä (n).....	132	156	165	164	617	175	176	171	172	694	1311
Yhteensä (%).....	100.0	100.0	100.0	100.0	100.0	100.0	100.0	100.0	100.0	100.0	100.0
Puuttuvia (n).....	2	5	13	26	46	4	8	15	29	56	102

Taulukko 44_5. VIIMEISEN KUUKAUDEN AIKANA SUONIKOHJUJA: JAKAUMA SUKUPUOLEN JA IÄN MUKAAN

POHJOIS-KARJALA

	Miehet					Naiset					Yht.
	25-34	35-44	45-54	55-64	Yht.	25-34	35-44	45-54	55-64	Yht.	
Ei.....	99.3	97.1	92.4	91.9	94.9	91.4	78.9	66.3	66.3	75.5	84.9
Kyllä.....	0.7	2.9	7.6	8.1	5.1	8.6	21.1	33.7	33.7	24.5	15.1
Yhteensä (n).....	147	173	185	197	702	175	190	193	184	742	1444
Yhteensä (%).....	100.0	100.0	100.0	100.0	100.0	100.0	100.0	100.0	100.0	100.0	100.0
Puuttuvia (n).....	1	0	3	6	10	0	0	3	6	9	19

KUOPION LÄÄNI

	Miehet					Naiset					Yht.
	25-34	35-44	45-54	55-64	Yht.	25-34	35-44	45-54	55-64	Yht.	
Ei.....	98.0	95.9	93.3	87.3	93.2	92.4	80.8	76.4	74.4	80.7	86.6
Kyllä.....	2.0	4.1	6.7	12.7	6.8	7.6	19.2	23.6	25.6	19.3	13.4
Yhteensä (n).....	153	170	178	205	706	184	198	212	203	797	1503
Yhteensä (%).....	100.0	100.0	100.0	100.0	100.0	100.0	100.0	100.0	100.0	100.0	100.0
Puuttuvia (n).....	1	0	0	0	1	0	0	1	1	2	3

TURKU-LOIMAA

	Miehet					Naiset					Yht.
	25-34	35-44	45-54	55-64	Yht.	25-34	35-44	45-54	55-64	Yht.	
Ei.....	97.4	94.2	92.7	87.4	92.7	91.5	86.0	80.0	75.0	82.7	87.5
Kyllä.....	2.6	5.8	7.3	12.6	7.3	8.5	14.0	20.0	25.0	17.3	12.5
Yhteensä (n).....	152	171	177	183	683	165	186	190	204	745	1428
Yhteensä (%).....	100.0	100.0	100.0	100.0	100.0	100.0	100.0	100.0	100.0	100.0	100.0
Puuttuvia (n).....	0	0	0	0	0	1	1	0	0	2	2

HELSINKI/VANTAA

	Miehet					Naiset					Yht.
	25-34	35-44	45-54	55-64	Yht.	25-34	35-44	45-54	55-64	Yht.	
Ei.....	97.8	95.4	95.0	90.7	94.4	90.0	82.3	80.9	67.7	79.9	86.7
Kyllä.....	2.2	4.6	5.0	9.3	5.6	10.0	17.7	19.1	32.3	20.1	13.3
Yhteensä (n).....	137	152	159	182	630	160	181	183	186	710	1340
Yhteensä (%).....	100.0	100.0	100.0	100.0	100.0	100.0	100.0	100.0	100.0	100.0	100.0
Puuttuvia (n).....	0	0	0	1	1	0	0	1	5	6	7

OULUN LÄÄNI

	Miehet					Naiset					Yht.
	25-34	35-44	45-54	55-64	Yht.	25-34	35-44	45-54	55-64	Yht.	
Ei.....	100.0	97.4	93.3	90.2	95.0	88.6	76.7	69.8	63.1	74.7	84.3
Kyllä.....	0	2.6	6.7	9.8	5.0	11.4	23.3	30.2	36.9	25.3	15.7
Yhteensä (n).....	132	156	165	164	617	176	172	169	168	685	1302
Yhteensä (%).....	100.0	100.0	100.0	100.0	100.0	100.0	100.0	100.0	100.0	100.0	100.0
Puuttuvia (n).....	2	5	13	26	46	3	12	17	33	65	111

Taulukko 44_6. VIIMEISEN KUUKAUDEN AIKANA UMMETUSTA: JAKAUMA SUKUPUOLEN JA IÄN MUKAAN

POHJOIS-KARJALA

	Miehet					Naiset					Yht.
	25-34	35-44	45-54	55-64	Yht.	25-34	35-44	45-54	55-64	Yht.	
Ei.....	91.7	92.5	89.8	90.5	91.1	78.9	70.4	70.4	75.3	73.6	82.1
Kyllä.....	8.3	7.5	10.2	9.5	8.9	21.1	29.6	29.6	24.7	26.4	17.9
Yhteensä (n).....	145	173	186	201	705	175	189	196	186	746	1451
Yhteensä (%).....	100.0	100.0	100.0	100.0	100.0	100.0	100.0	100.0	100.0	100.0	100.0
Puuttuvia (n).....	3	0	2	2	7	0	1	0	4	5	12

KUOPION LÄÄNI

	Miehet					Naiset					Yht.
	25-34	35-44	45-54	55-64	Yht.	25-34	35-44	45-54	55-64	Yht.	
Ei.....	92.2	95.3	89.9	86.8	90.8	79.9	82.3	84.0	78.2	81.2	85.7
Kyllä.....	7.8	4.7	10.1	13.2	9.2	20.1	17.7	16.0	21.8	18.8	14.3
Yhteensä (n).....	153	170	178	205	706	184	198	212	202	796	1502
Yhteensä (%).....	100.0	100.0	100.0	100.0	100.0	100.0	100.0	100.0	100.0	100.0	100.0
Puuttuvia (n).....	1	0	0	0	1	0	0	1	2	3	4

TURKU-LOIMAA

	Miehet					Naiset					Yht.
	25-34	35-44	45-54	55-64	Yht.	25-34	35-44	45-54	55-64	Yht.	
Ei.....	95.4	94.7	90.4	93.4	93.4	82.4	72.2	74.7	75.5	76.0	84.3
Kyllä.....	4.6	5.3	9.6	6.6	6.6	17.6	27.8	25.3	24.5	24.0	15.7
Yhteensä (n).....	152	171	177	183	683	165	187	190	204	746	1429
Yhteensä (%).....	100.0	100.0	100.0	100.0	100.0	100.0	100.0	100.0	100.0	100.0	100.0
Puuttuvia (n).....	0	0	0	0	0	1	0	0	0	1	1

HELSINKI/VANTAA

	Miehet					Naiset					Yht.
	25-34	35-44	45-54	55-64	Yht.	25-34	35-44	45-54	55-64	Yht.	
Ei.....	95.6	96.0	91.2	93.4	93.9	78.6	76.1	78.1	74.2	76.7	84.8
Kyllä.....	4.4	4.0	8.8	6.6	6.1	21.4	23.9	21.9	25.8	23.3	15.2
Yhteensä (n).....	137	151	159	181	628	159	180	183	190	712	1340
Yhteensä (%).....	100.0	100.0	100.0	100.0	100.0	100.0	100.0	100.0	100.0	100.0	100.0
Puuttuvia (n).....	0	1	0	2	3	1	1	1	1	4	7

OULUN LÄÄNI

	Miehet					Naiset					Yht.
	25-34	35-44	45-54	55-64	Yht.	25-34	35-44	45-54	55-64	Yht.	
Ei.....	93.9	91.7	81.5	90.9	89.2	77.6	78.0	77.4	77.8	77.7	83.2
Kyllä.....	6.1	8.3	18.5	9.1	10.8	22.4	22.0	22.6	22.2	22.3	16.8
Yhteensä (n).....	132	156	168	164	620	174	173	168	167	682	1302
Yhteensä (%).....	100.0	100.0	100.0	100.0	100.0	100.0	100.0	100.0	100.0	100.0	100.0
Puuttuvia (n).....	2	5	10	26	43	5	11	18	34	68	111

Taulukko 44_7. VIIMEISEN KUUKAUDEN AIKANA VATSAVAIVOJA: JAKAUMA SUKUPUOLEN JA IÄN MUKAAN

POHJOIS-KARJALA

	Miehet					Naiset					Yht.
	25-34	35-44	45-54	55-64	Yht.	25-34	35-44	45-54	55-64	Yht.	
Ei.....	85.6	86.7	79.0	83.6	83.6	86.9	76.7	78.5	74.9	79.1	81.3
Kyllä.....	14.4	13.3	21.0	16.4	16.4	13.1	23.3	21.5	25.1	20.9	18.7
Yhteensä (n).....	146	173	186	201	706	175	189	195	187	746	1452
Yhteensä (%).....	100.0	100.0	100.0	100.0	100.0	100.0	100.0	100.0	100.0	100.0	100.0
Puuttuvia (n).....	2	0	2	2	6	0	1	1	3	5	11

KUOPION LÄÄNI

	Miehet					Naiset					Yht.
	25-34	35-44	45-54	55-64	Yht.	25-34	35-44	45-54	55-64	Yht.	
Ei.....	88.2	85.7	83.1	74.1	82.2	82.1	86.9	79.2	75.4	80.8	81.5
Kyllä.....	11.8	14.3	16.9	25.9	17.8	17.9	13.1	20.8	24.6	19.2	18.5
Yhteensä (n).....	153	168	178	205	704	184	198	212	203	797	1501
Yhteensä (%).....	100.0	100.0	100.0	100.0	100.0	100.0	100.0	100.0	100.0	100.0	100.0
Puuttuvia (n).....	1	2	0	0	3	0	0	1	1	2	5

TURKU-LOIMAA

	Miehet					Naiset					Yht.
	25-34	35-44	45-54	55-64	Yht.	25-34	35-44	45-54	55-64	Yht.	
Ei.....	86.8	84.2	81.9	81.3	83.4	79.4	82.4	74.2	79.4	78.8	81.0
Kyllä.....	13.2	15.8	18.1	18.7	16.6	20.6	17.6	25.8	20.6	21.2	19.0
Yhteensä (n).....	152	171	177	182	682	165	187	190	204	746	1428
Yhteensä (%).....	100.0	100.0	100.0	100.0	100.0	100.0	100.0	100.0	100.0	100.0	100.0
Puuttuvia (n).....	0	0	0	1	1	1	0	0	0	1	2

HELSINKI/VANTAA

	Miehet					Naiset					Yht.
	25-34	35-44	45-54	55-64	Yht.	25-34	35-44	45-54	55-64	Yht.	
Ei.....	86.8	83.6	82.2	86.2	84.7	73.6	80.1	76.6	83.6	78.7	81.5
Kyllä.....	13.2	16.4	17.8	13.8	15.3	26.4	19.9	23.4	16.4	21.3	18.5
Yhteensä (n).....	136	152	157	181	626	159	181	184	189	713	1339
Yhteensä (%).....	100.0	100.0	100.0	100.0	100.0	100.0	100.0	100.0	100.0	100.0	100.0
Puuttuvia (n).....	1	0	2	2	5	1	0	0	2	3	8

OULUN LÄÄNI

	Miehet					Naiset					Yht.
	25-34	35-44	45-54	55-64	Yht.	25-34	35-44	45-54	55-64	Yht.	
Ei.....	93.2	86.5	71.0	78.5	81.6	79.2	81.1	70.9	73.8	76.3	78.8
Kyllä.....	6.8	13.5	29.0	21.5	18.4	20.8	18.9	29.1	26.2	23.7	21.2
Yhteensä (n).....	132	156	169	163	620	173	175	172	164	684	1304
Yhteensä (%).....	100.0	100.0	100.0	100.0	100.0	100.0	100.0	100.0	100.0	100.0	100.0
Puuttuvia (n).....	2	5	9	27	43	6	9	14	37	66	109

Taulukko 44_8. VIIMEISEN KUUKAUDEN AIKANA PAHOINVOINTIA: JAKAUMA SUKUPUOLEN JA IÄN MUKAAN

POHJOIS-KARJALA

	Miehet					Naiset					Yht.
	25-34	35-44	45-54	55-64	Yht.	25-34	35-44	45-54	55-64	Yht.	
Ei.....	94.6	93.6	88.0	92.5	92.0	86.6	88.4	89.2	87.6	88.0	90.0
Kyllä.....	5.4	6.4	12.0	7.5	8.0	13.4	11.6	10.8	12.4	12.0	10.0
Yhteensä (n).....	148	171	184	201	704	172	190	195	186	743	1447
Yhteensä (%).....	100.0	100.0	100.0	100.0	100.0	100.0	100.0	100.0	100.0	100.0	100.0
Puuttuvia (n).....	0	2	4	2	8	3	0	1	4	8	16

KUOPION LÄÄNI

	Miehet					Naiset					Yht.
	25-34	35-44	45-54	55-64	Yht.	25-34	35-44	45-54	55-64	Yht.	
Ei.....	88.2	94.1	94.4	92.6	92.5	88.6	93.9	91.0	91.6	91.3	91.9
Kyllä.....	11.8	5.9	5.6	7.4	7.5	11.4	6.1	9.0	8.4	8.7	8.1
Yhteensä (n).....	153	169	178	204	704	184	197	212	203	796	1500
Yhteensä (%).....	100.0	100.0	100.0	100.0	100.0	100.0	100.0	100.0	100.0	100.0	100.0
Puuttuvia (n).....	1	1	0	1	3	0	1	1	1	3	6

TURKU-LOIMAA

	Miehet					Naiset					Yht.
	25-34	35-44	45-54	55-64	Yht.	25-34	35-44	45-54	55-64	Yht.	
Ei.....	90.1	89.5	89.8	92.9	90.6	82.4	88.2	88.4	87.3	86.7	88.6
Kyllä.....	9.9	10.5	10.2	7.1	9.4	17.6	11.8	11.6	12.7	13.3	11.4
Yhteensä (n).....	152	171	177	183	683	165	187	190	204	746	1429
Yhteensä (%).....	100.0	100.0	100.0	100.0	100.0	100.0	100.0	100.0	100.0	100.0	100.0
Puuttuvia (n).....	0	0	0	0	0	1	0	0	0	1	1

HELSINKI/VANTAA

	Miehet					Naiset					Yht.
	25-34	35-44	45-54	55-64	Yht.	25-34	35-44	45-54	55-64	Yht.	
Ei.....	91.2	97.3	94.3	95.6	94.7	81.9	90.0	89.1	88.3	87.5	90.9
Kyllä.....	8.8	2.7	5.7	4.4	5.3	18.1	10.0	10.9	11.7	12.5	9.1
Yhteensä (n).....	137	150	159	181	627	160	180	184	188	712	1339
Yhteensä (%).....	100.0	100.0	100.0	100.0	100.0	100.0	100.0	100.0	100.0	100.0	100.0
Puuttuvia (n).....	0	2	0	2	4	0	1	0	3	4	8

OULUN LÄÄNI

	Miehet					Naiset					Yht.
	25-34	35-44	45-54	55-64	Yht.	25-34	35-44	45-54	55-64	Yht.	
Ei.....	95.5	94.2	89.8	94.4	93.3	84.1	88.4	90.3	86.3	87.2	90.1
Kyllä.....	4.5	5.8	10.2	5.6	6.7	15.9	11.6	9.7	13.8	12.8	9.9
Yhteensä (n).....	132	155	166	162	615	176	172	165	160	673	1288
Yhteensä (%).....	100.0	100.0	100.0	100.0	100.0	100.0	100.0	100.0	100.0	100.0	100.0
Puuttuvia (n).....	2	6	12	28	48	3	12	21	41	77	125

Taulukko 44_9. VIIMEISEN KUUKAUDEN AIKANA KÄVELYVAIKEUTTA POLVEN TAKIA: JAKAUMA SUKUPUOLEN JA IÄN MUKAAN
POHJOIS-KARJALA

	Miehet					Naiset					Yht.
	25-34	35-44	45-54	55-64	Yht.	25-34	35-44	45-54	55-64	Yht.	
Ei.....	89.9	86.7	86.4	69.3	82.3	93.7	86.8	83.9	75.1	84.7	83.6
Kyllä.....	10.1	13.3	13.6	30.7	17.7	6.3	13.2	16.1	24.9	15.3	16.4
Yhteensä (n).....	148	173	184	202	707	175	190	193	189	747	1454
Yhteensä (%).....	100.0	100.0	100.0	100.0	100.0	100.0	100.0	100.0	100.0	100.0	100.0
Puuttuvia (n).....	0	0	4	1	5	0	0	3	1	4	9

KUOPION LÄÄNI

	Miehet					Naiset					Yht.
	25-34	35-44	45-54	55-64	Yht.	25-34	35-44	45-54	55-64	Yht.	
Ei.....	87.6	88.2	78.7	69.1	80.1	89.7	88.9	83.0	68.0	82.2	81.2
Kyllä.....	12.4	11.8	21.3	30.9	19.9	10.3	11.1	17.0	32.0	17.8	18.8
Yhteensä (n).....	153	170	178	204	705	184	198	212	203	797	1502
Yhteensä (%).....	100.0	100.0	100.0	100.0	100.0	100.0	100.0	100.0	100.0	100.0	100.0
Puuttuvia (n).....	1	0	0	1	2	0	0	1	1	2	4

TURKU-LOIMAA

	Miehet					Naiset					Yht.
	25-34	35-44	45-54	55-64	Yht.	25-34	35-44	45-54	55-64	Yht.	
Ei.....	93.4	85.4	81.9	78.0	84.3	91.5	90.9	82.1	71.6	83.5	83.9
Kyllä.....	6.6	14.6	18.1	22.0	15.7	8.5	9.1	17.9	28.4	16.5	16.1
Yhteensä (n).....	152	171	177	182	682	165	187	190	204	746	1428
Yhteensä (%).....	100.0	100.0	100.0	100.0	100.0	100.0	100.0	100.0	100.0	100.0	100.0
Puuttuvia (n).....	0	0	0	1	1	1	0	0	0	1	2

HELSINKI/VANTAA

	Miehet					Naiset					Yht.
	25-34	35-44	45-54	55-64	Yht.	25-34	35-44	45-54	55-64	Yht.	
Ei.....	90.5	90.1	83.6	79.0	85.4	88.1	90.1	82.1	74.6	83.5	84.4
Kyllä.....	9.5	9.9	16.4	21.0	14.6	11.9	9.9	17.9	25.4	16.5	15.6
Yhteensä (n).....	137	152	159	181	629	160	181	184	189	714	1343
Yhteensä (%).....	100.0	100.0	100.0	100.0	100.0	100.0	100.0	100.0	100.0	100.0	100.0
Puuttuvia (n).....	0	0	0	2	2	0	0	0	2	2	4

OULUN LÄÄNI

	Miehet					Naiset					Yht.
	25-34	35-44	45-54	55-64	Yht.	25-34	35-44	45-54	55-64	Yht.	
Ei.....	91.5	83.2	82.3	75.1	82.5	88.7	87.3	85.9	70.7	83.3	82.9
Kyllä.....	8.5	16.8	17.7	24.9	17.5	11.3	12.7	14.1	29.3	16.7	17.1
Yhteensä (n).....	130	155	164	169	618	177	173	170	164	684	1302
Yhteensä (%).....	100.0	100.0	100.0	100.0	100.0	100.0	100.0	100.0	100.0	100.0	100.0
Puuttuvia (n).....	4	6	14	21	45	2	11	16	37	66	111

Taulukko 44_10. VIIMEISEN KUUKAUDEN AIKANA KÄVELYVAIKEUTTA LONKAN TAKIA: JAKAUMA SUKUPUOLEN JA IÄN MUKAAN
POHJOIS-KARJALA

	Miehet					Naiset					Yht.
	25-34	35-44	45-54	55-64	Yht.	25-34	35-44	45-54	55-64	Yht.	
Ei.....	95.3	94.8	85.9	81.1	88.7	93.7	92.1	83.0	80.2	87.1	87.9
Kyllä.....	4.7	5.2	14.1	18.9	11.3	6.3	7.9	17.0	19.8	12.9	12.1
Yhteensä (n).....	148	173	185	201	707	174	190	194	187	745	1452
Yhteensä (%).....	100.0	100.0	100.0	100.0	100.0	100.0	100.0	100.0	100.0	100.0	100.0
Puuttuvia (n).....	0	0	3	2	5	1	0	2	3	6	11

KUOPION LÄÄNI

	Miehet					Naiset					Yht.
	25-34	35-44	45-54	55-64	Yht.	25-34	35-44	45-54	55-64	Yht.	
Ei.....	98.0	97.1	86.0	77.9	88.9	94.6	94.9	82.5	71.9	85.7	87.2
Kyllä.....	2.0	2.9	14.0	22.1	11.1	5.4	5.1	17.5	28.1	14.3	12.8
Yhteensä (n).....	153	170	178	204	705	184	197	211	203	795	1500
Yhteensä (%).....	100.0	100.0	100.0	100.0	100.0	100.0	100.0	100.0	100.0	100.0	100.0
Puuttuvia (n).....	1	0	0	1	2	0	1	2	1	4	6

TURKU-LOIMAA

	Miehet					Naiset					Yht.
	25-34	35-44	45-54	55-64	Yht.	25-34	35-44	45-54	55-64	Yht.	
Ei.....	98.7	97.1	92.7	88.0	93.9	94.5	94.1	87.9	79.9	88.7	91.2
Kyllä.....	1.3	2.9	7.3	12.0	6.1	5.5	5.9	12.1	20.1	11.3	8.8
Yhteensä (n).....	152	171	177	183	683	165	187	190	204	746	1429
Yhteensä (%).....	100.0	100.0	100.0	100.0	100.0	100.0	100.0	100.0	100.0	100.0	100.0
Puuttuvia (n).....	0	0	0	0	0	1	0	0	0	1	1

HELSINKI/VANTAA

	Miehet					Naiset					Yht.
	25-34	35-44	45-54	55-64	Yht.	25-34	35-44	45-54	55-64	Yht.	
Ei.....	97.1	97.4	91.2	84.1	91.9	93.1	93.9	87.0	77.2	87.5	89.6
Kyllä.....	2.9	2.6	8.8	15.9	8.1	6.9	6.1	13.0	22.8	12.5	10.4
Yhteensä (n).....	137	152	159	182	630	160	181	184	189	714	1344
Yhteensä (%).....	100.0	100.0	100.0	100.0	100.0	100.0	100.0	100.0	100.0	100.0	100.0
Puuttuvia (n).....	0	0	0	1	1	0	0	0	2	2	3

OULUN LÄÄNI

	Miehet					Naiset					Yht.
	25-34	35-44	45-54	55-64	Yht.	25-34	35-44	45-54	55-64	Yht.	
Ei.....	99.2	94.2	88.4	81.2	90.2	92.7	93.1	84.2	71.1	85.5	87.7
Kyllä.....	.8	5.8	11.6	18.8	9.8	7.3	6.9	15.8	28.9	14.5	12.3
Yhteensä (n).....	131	155	164	170	620	177	175	171	166	689	1309
Yhteensä (%).....	100.0	100.0	100.0	100.0	100.0	100.0	100.0	100.0	100.0	100.0	100.0
Puuttuvia (n).....	3	6	14	20	43	2	9	15	35	61	104

Taulukko 45. TALVIAAMUISIN HERÄTESSÄ ESIINTYVÄT LIMAISET YSKÖKSET: JAKAUMA SUKUPUOLEN JA IÄN MUKAAN
POHJOIS-KARJALA

	Miehet					Naiset					Yht.
	25-34	35-44	45-54	55-64	Yht.	25-34	35-44	45-54	55-64	Yht.	
Ei.....	85.8	79.8	82.9	75.1	80.5	88.0	81.1	82.7	77.4	82.2	81.4
Kyllä.....	14.2	20.2	17.1	24.9	19.5	12.0	18.9	17.3	22.6	17.8	18.6
Yhteensä (n).....	148	173	187	201	709	175	190	196	190	751	1460
Yhteensä (%).....	100.0	100.0	100.0	100.0	100.0	100.0	100.0	100.0	100.0	100.0	100.0
Puuttuvia (n).....	0	0	1	2	3	0	0	0	0	0	3

KUOPION LÄÄNI

	Miehet					Naiset					Yht.
	25-34	35-44	45-54	55-64	Yht.	25-34	35-44	45-54	55-64	Yht.	
Ei.....	81.7	80.0	77.0	72.4	77.4	87.0	86.9	83.5	71.6	82.1	79.9
Kyllä.....	18.3	20.0	23.0	27.6	22.6	13.0	13.1	16.5	28.4	17.9	20.1
Yhteensä (n).....	153	170	178	203	704	184	198	212	201	795	1499
Yhteensä (%).....	100.0	100.0	100.0	100.0	100.0	100.0	100.0	100.0	100.0	100.0	100.0
Puuttuvia (n).....	1	0	0	2	3	0	0	1	3	4	7

TURKU-LOIMAA

	Miehet					Naiset					Yht.
	25-34	35-44	45-54	55-64	Yht.	25-34	35-44	45-54	55-64	Yht.	
Ei.....	85.5	82.5	85.3	82.5	83.9	87.9	88.2	84.7	79.9	85.0	84.5
Kyllä.....	14.5	17.5	14.7	17.5	16.1	12.1	11.8	15.3	20.1	15.0	15.5
Yhteensä (n).....	152	171	177	183	683	165	187	190	204	746	1429
Yhteensä (%).....	100.0	100.0	100.0	100.0	100.0	100.0	100.0	100.0	100.0	100.0	100.0
Puuttuvia (n).....	0	0	0	0	0	1	0	0	0	1	1

HELSINKI/VANTAA

	Miehet					Naiset					Yht.
	25-34	35-44	45-54	55-64	Yht.	25-34	35-44	45-54	55-64	Yht.	
Ei.....	81.8	85.5	79.9	79.1	81.4	84.4	85.6	78.3	78.8	81.7	81.5
Kyllä.....	18.2	14.5	20.1	20.9	18.6	15.6	14.4	21.7	21.2	18.3	18.5
Yhteensä (n).....	137	152	159	182	630	160	181	184	189	714	1344
Yhteensä (%).....	100.0	100.0	100.0	100.0	100.0	100.0	100.0	100.0	100.0	100.0	100.0
Puuttuvia (n).....	0	0	0	1	1	0	0	0	2	2	3

OULUN LÄÄNI

	Miehet					Naiset					Yht.
	25-34	35-44	45-54	55-64	Yht.	25-34	35-44	45-54	55-64	Yht.	
Ei.....	87.3	83.6	75.6	71.3	78.7	81.7	90.2	81.3	73.7	81.6	80.2
Kyllä.....	12.7	16.4	24.4	28.7	21.3	18.3	9.8	18.7	26.3	18.4	19.8
Yhteensä (n).....	134	159	176	188	657	175	184	182	194	735	1392
Yhteensä (%).....	100.0	100.0	100.0	100.0	100.0	100.0	100.0	100.0	100.0	100.0	100.0
Puuttuvia (n).....	0	2	2	2	6	4	0	4	7	15	21

Taulukko 46. TALVIAIKANA PÄIVISIN TAI ÖISIN ESIINTYVÄT LIMAISET YSKÖKSET: JAKAUMA SUKUPUOLEN JA IÄN MUKAAN

POHJOIS-KARJALA

	Miehet					Naiset					Yht.
	25-34	35-44	45-54	55-64	Yht.	25-34	35-44	45-54	55-64	Yht.	
Ei.....	85.8	79.2	83.9	71.8	79.7	89.1	82.1	82.6	79.3	83.2	81.5
Kyllä.....	14.2	20.8	16.1	28.2	20.3	10.9	17.9	17.4	20.7	16.8	18.5
Yhteensä (n).....	148	173	186	202	709	175	190	195	188	748	1457
Yhteensä (%).....	100.0	100.0	100.0	100.0	100.0	100.0	100.0	100.0	100.0	100.0	100.0
Puuttuvia (n).....	0	0	2	1	3	0	0	1	2	3	6

KUOPION LÄÄNI

	Miehet					Naiset					Yht.
	25-34	35-44	45-54	55-64	Yht.	25-34	35-44	45-54	55-64	Yht.	
Ei.....	82.4	82.9	75.8	71.7	77.8	89.1	88.9	83.5	69.8	82.7	80.4
Kyllä.....	17.6	17.1	24.2	28.3	22.2	10.9	11.1	16.5	30.2	17.3	19.6
Yhteensä (n).....	153	170	178	205	706	184	198	212	202	796	1502
Yhteensä (%).....	100.0	100.0	100.0	100.0	100.0	100.0	100.0	100.0	100.0	100.0	100.0
Puuttuvia (n).....	1	0	0	0	1	0	0	1	2	3	4

TURKU-LOIMAA

	Miehet					Naiset					Yht.
	25-34	35-44	45-54	55-64	Yht.	25-34	35-44	45-54	55-64	Yht.	
Ei.....	86.8	84.2	88.7	83.1	85.7	89.7	90.4	84.7	79.9	85.9	85.8
Kyllä.....	13.2	15.8	11.3	16.9	14.3	10.3	9.6	15.3	20.1	14.1	14.2
Yhteensä (n).....	152	171	177	183	683	165	187	190	204	746	1429
Yhteensä (%).....	100.0	100.0	100.0	100.0	100.0	100.0	100.0	100.0	100.0	100.0	100.0
Puuttuvia (n).....	0	0	0	0	0	1	0	0	0	1	1

HELSINKI/VANTAA

	Miehet					Naiset					Yht.
	25-34	35-44	45-54	55-64	Yht.	25-34	35-44	45-54	55-64	Yht.	
Ei.....	85.4	92.1	83.6	80.8	85.2	88.8	89.0	79.9	81.1	84.5	84.8
Kyllä.....	14.6	7.9	16.4	19.2	14.8	11.3	11.0	20.1	18.9	15.5	15.2
Yhteensä (n).....	137	152	159	182	630	160	181	184	190	715	1345
Yhteensä (%).....	100.0	100.0	100.0	100.0	100.0	100.0	100.0	100.0	100.0	100.0	100.0
Puuttuvia (n).....	0	0	0	1	1	0	0	0	1	1	2

OULUN LÄÄNI

	Miehet					Naiset					Yht.
	25-34	35-44	45-54	55-64	Yht.	25-34	35-44	45-54	55-64	Yht.	
Ei.....	88.8	85.1	77.3	69.9	79.5	85.9	86.4	80.0	77.2	82.3	80.9
Kyllä.....	11.2	14.9	22.7	30.1	20.5	14.1	13.6	20.0	22.8	17.7	19.1
Yhteensä (n).....	134	161	176	186	657	177	184	180	193	734	1391
Yhteensä (%).....	100.0	100.0	100.0	100.0	100.0	100.0	100.0	100.0	100.0	100.0	100.0
Puuttuvia (n).....	0	0	2	4	6	2	0	6	8	16	22

Taulukko 47. VUOSITTAIN AINAKIN 3 KK:N AJAN PÄIVISIN TAI ÖISIN ESIINTYVÄT LIMAISET YSKÖKSET: JAKAUMA SUKUPUOLEN JA IÄN MUKAAN
POHJOIS-KARJALA

	Miehet					Naiset					Yht.
	25-34	35-44	45-54	55-64	Yht.	25-34	35-44	45-54	55-64	Yht.	
Ei.....	87.8	81.4	84.4	77.1	82.3	92.0	83.6	84.0	84.7	86.0	84.2
Kyllä.....	12.2	18.6	15.6	22.9	17.7	8.0	16.4	16.0	15.3	14.0	15.8
Yhteensä (n).....	148	172	186	201	707	175	189	194	183	741	1448
Yhteensä (%).....	100.0	100.0	100.0	100.0	100.0	100.0	100.0	100.0	100.0	100.0	100.0
Puuttuvia (n).....	0	1	2	2	5	0	1	2	7	10	15

KUOPION LÄÄNI

	Miehet					Naiset					Yht.
	25-34	35-44	45-54	55-64	Yht.	25-34	35-44	45-54	55-64	Yht.	
Ei.....	84.9	82.8	77.5	77.0	80.2	91.3	87.4	86.8	74.0	84.7	82.6
Kyllä.....	15.1	17.2	22.5	23.0	19.8	8.7	12.6	13.2	26.0	15.3	17.4
Yhteensä (n).....	152	169	178	204	703	183	198	212	200	793	1496
Yhteensä (%).....	100.0	100.0	100.0	100.0	100.0	100.0	100.0	100.0	100.0	100.0	100.0
Puuttuvia (n).....	2	1	0	1	4	1	0	1	4	6	10

TURKU-LOIMAA

	Miehet					Naiset					Yht.
	25-34	35-44	45-54	55-64	Yht.	25-34	35-44	45-54	55-64	Yht.	
Ei.....	87.5	84.7	90.4	86.9	87.4	87.9	90.9	86.8	83.3	87.1	87.3
Kyllä.....	12.5	15.3	9.6	13.1	12.6	12.1	9.1	13.2	16.7	12.9	12.7
Yhteensä (n).....	152	170	177	183	682	165	187	190	204	746	1428
Yhteensä (%).....	100.0	100.0	100.0	100.0	100.0	100.0	100.0	100.0	100.0	100.0	100.0
Puuttuvia (n).....	0	1	0	0	1	1	0	0	0	1	2

HELSINKI/VANTAA

	Miehet					Naiset					Yht.
	25-34	35-44	45-54	55-64	Yht.	25-34	35-44	45-54	55-64	Yht.	
Ei.....	87.4	91.4	82.4	82.9	85.8	88.7	89.5	81.5	85.3	86.1	86.0
Kyllä.....	12.6	8.6	17.6	17.1	14.2	11.3	10.5	18.5	14.7	13.9	14.0
Yhteensä (n).....	135	152	159	181	627	159	181	184	190	714	1341
Yhteensä (%).....	100.0	100.0	100.0	100.0	100.0	100.0	100.0	100.0	100.0	100.0	100.0
Puuttuvia (n).....	2	0	0	2	4	1	0	0	1	2	6

OULUN LÄÄNI

	Miehet					Naiset					Yht.
	25-34	35-44	45-54	55-64	Yht.	25-34	35-44	45-54	55-64	Yht.	
Ei.....	91.7	87.0	80.0	73.6	82.3	87.6	88.5	83.3	81.1	85.1	83.8
Kyllä.....	8.3	13.0	20.0	26.4	17.7	12.4	11.5	16.7	18.9	14.9	16.2
Yhteensä (n).....	132	161	175	182	650	177	183	174	185	719	1369
Yhteensä (%).....	100.0	100.0	100.0	100.0	100.0	100.0	100.0	100.0	100.0	100.0	100.0
Puuttuvia (n).....	2	0	3	8	13	2	1	12	16	31	44

Taulukko 48. VIIMEISEN VUODEN AIKANA HENGITYKSESSÄ KUULUNUT VINKUVAA ÄÄNTÄ: JAKAUMA SUKUPUOLEN JA IÄN MUKAAN
POHJOIS-KARJALA

	Miehet					Naiset					Yht.
	25-34	35-44	45-54	55-64	Yht.	25-34	35-44	45-54	55-64	Yht.	
Ei.....	75.0	80.7	76.1	70.1	75.3	79.9	79.3	82.9	74.6	79.2	77.3
Kyllä.....	25.0	19.3	23.9	29.9	24.7	20.1	20.7	17.1	25.4	20.8	22.7
Yhteensä (n).....	148	171	184	194	697	174	188	193	181	736	1433
Yhteensä (%).....	100.0	100.0	100.0	100.0	100.0	100.0	100.0	100.0	100.0	100.0	100.0
Puuttuvia (n).....	0	2	4	9	15	1	2	3	9	15	30

KUOPION LÄÄNI

	Miehet					Naiset					Yht.
	25-34	35-44	45-54	55-64	Yht.	25-34	35-44	45-54	55-64	Yht.	
Ei.....	75.2	78.8	74.7	63.1	72.4	79.3	84.8	80.6	73.4	79.5	76.2
Kyllä.....	24.8	21.2	25.3	36.9	27.6	20.7	15.2	19.4	26.6	20.5	23.8
Yhteensä (n).....	153	170	178	203	704	184	197	211	203	795	1499
Yhteensä (%).....	100.0	100.0	100.0	100.0	100.0	100.0	100.0	100.0	100.0	100.0	100.0
Puuttuvia (n).....	1	0	0	2	3	0	1	2	1	4	7

TURKU-LOIMAA

	Miehet					Naiset					Yht.
	25-34	35-44	45-54	55-64	Yht.	25-34	35-44	45-54	55-64	Yht.	
Ei.....	73.7	74.9	81.9	78.7	77.5	75.8	84.0	77.9	71.6	77.2	77.3
Kyllä.....	26.3	25.1	18.1	21.3	22.5	24.2	16.0	22.1	28.4	22.8	22.7
Yhteensä (n).....	152	171	177	183	683	165	187	190	204	746	1429
Yhteensä (%).....	100.0	100.0	100.0	100.0	100.0	100.0	100.0	100.0	100.0	100.0	100.0
Puuttuvia (n).....	0	0	0	0	0	1	0	0	0	1	1

HELSINKI/VANTAA

	Miehet					Naiset					Yht.
	25-34	35-44	45-54	55-64	Yht.	25-34	35-44	45-54	55-64	Yht.	
Ei.....	79.6	82.9	77.2	75.7	78.7	68.1	81.8	71.2	73.7	73.8	76.1
Kyllä.....	20.4	17.1	22.8	24.3	21.3	31.9	18.2	28.8	26.3	26.2	23.9
Yhteensä (n).....	137	152	158	181	628	160	181	184	190	715	1343
Yhteensä (%).....	100.0	100.0	100.0	100.0	100.0	100.0	100.0	100.0	100.0	100.0	100.0
Puuttuvia (n).....	0	0	1	2	3	0	0	0	1	1	4

OULUN LÄÄNI

	Miehet					Naiset					Yht.
	25-34	35-44	45-54	55-64	Yht.	25-34	35-44	45-54	55-64	Yht.	
Ei.....	78.4	81.0	74.4	75.7	77.2	83.5	87.9	77.5	68.6	79.3	78.3
Kyllä.....	21.6	19.0	25.6	24.3	22.8	16.5	12.1	22.5	31.4	20.7	21.7
Yhteensä (n).....	134	158	172	181	645	176	182	182	188	728	1373
Yhteensä (%).....	100.0	100.0	100.0	100.0	100.0	100.0	100.0	100.0	100.0	100.0	100.0
Puuttuvia (n).....	0	3	6	9	18	3	2	4	13	22	40

Taulukko 49. HENGITYKSEN VINKUESSA ESIINTYNYT MYÖS HENGENÄHDISTUSTA: JAKAUMA SUKUPUOLEN JA IÄN MUKAAN
POHJOIS-KARJALA

	Miehet					Naiset					Yht.
	25-34	35-44	45-54	55-64	Yht.	25-34	35-44	45-54	55-64	Yht.	
Ei.....	69.4	65.6	54.5	62.1	62.4	77.1	54.1	31.3	44.4	51.7	57.4
Kyllä.....	30.6	34.4	45.5	37.9	37.6	22.9	45.9	68.8	55.6	48.3	42.6
Yhteensä (n).....	36	32	44	58	170	35	37	32	45	149	319
Yhteensä (%).....	100.0	100.0	100.0	100.0	100.0	100.0	100.0	100.0	100.0	100.0	100.0
Puuttuvia (n).....	112	141	144	145	542	140	153	164	145	602	1144

KUOPION LÄÄNI

	Miehet					Naiset					Yht.
	25-34	35-44	45-54	55-64	Yht.	25-34	35-44	45-54	55-64	Yht.	
Ei.....	65.8	61.1	48.9	44.7	52.8	60.5	62.1	23.1	43.4	45.9	49.7
Kyllä.....	34.2	38.9	51.1	55.3	47.2	39.5	37.9	76.9	56.6	54.1	50.3
Yhteensä (n).....	38	36	45	76	195	38	29	39	53	159	354
Yhteensä (%).....	100.0	100.0	100.0	100.0	100.0	100.0	100.0	100.0	100.0	100.0	100.0
Puuttuvia (n).....	116	134	133	129	512	146	169	174	151	640	1152

TURKU-LOIMAA

	Miehet					Naiset					Yht.
	25-34	35-44	45-54	55-64	Yht.	25-34	35-44	45-54	55-64	Yht.	
Ei.....	75.0	55.8	68.8	59.0	64.3	55.0	60.0	50.0	50.0	52.9	58.3
Kyllä.....	25.0	44.2	31.3	41.0	35.7	45.0	40.0	50.0	50.0	47.1	41.7
Yhteensä (n).....	40	43	32	39	154	40	30	42	58	170	324
Yhteensä (%).....	100.0	100.0	100.0	100.0	100.0	100.0	100.0	100.0	100.0	100.0	100.0
Puuttuvia (n).....	112	128	145	144	529	126	157	148	146	577	1106

HELSINKI/VANTAA

	Miehet					Naiset					Yht.
	25-34	35-44	45-54	55-64	Yht.	25-34	35-44	45-54	55-64	Yht.	
Ei.....	75.0	58.3	62.9	53.3	61.4	51.0	57.6	58.5	50.0	54.0	57.1
Kyllä.....	25.0	41.7	37.1	46.7	38.6	49.0	42.4	41.5	50.0	46.0	42.9
Yhteensä (n).....	28	24	35	45	132	51	33	53	50	187	319
Yhteensä (%).....	100.0	100.0	100.0	100.0	100.0	100.0	100.0	100.0	100.0	100.0	100.0
Puuttuvia (n).....	109	128	124	138	499	109	148	131	141	529	1028

OULUN LÄÄNI

	Miehet					Naiset					Yht.
	25-34	35-44	45-54	55-64	Yht.	25-34	35-44	45-54	55-64	Yht.	
Ei.....	58.6	56.3	47.8	51.2	52.7	32.1	47.8	48.7	34.5	39.9	46.3
Kyllä.....	41.4	43.8	52.2	48.8	47.3	67.9	52.2	51.3	65.5	60.1	53.7
Yhteensä (n).....	29	32	46	43	150	28	23	39	58	148	298
Yhteensä (%).....	100.0	100.0	100.0	100.0	100.0	100.0	100.0	100.0	100.0	100.0	100.0
Puuttuvia (n).....	105	129	132	147	513	151	161	147	143	602	1115

Taulukko 50. HENGITYKSESTÄ KUULUNUT VINKUVAA ÄÄNTÄ MUULLOIN KUIN FLUNSSAN YHTEYDESSÄ: JAKAUMA SUKUPUOLEN JA IÄN MUKAAN
POHJOIS-KARJALA

	Miehet					Naiset					Yht.
	25-34	35-44	45-54	55-64	Yht.	25-34	35-44	45-54	55-64	Yht.	
Ei.....	45,9	48,5	42,9	35,0	41,9	45,7	42,5	55,9	38,8	44,9	43,3
Kyllä.....	54,1	51,5	57,1	65,0	58,1	54,3	57,5	44,1	61,2	55,1	56,7
Yhteensä (n).....	37	33	42	60	172	35	40	34	49	158	330
Yhteensä (%).....	100,0	100,0	100,0	100,0	100,0	100,0	100,0	100,0	100,0	100,0	100,0
Puuttuvia (n).....	111	140	146	143	540	140	150	162	141	593	1133

KUOPION LÄÄNI

	Miehet					Naiset					Yht.
	25-34	35-44	45-54	55-64	Yht.	25-34	35-44	45-54	55-64	Yht.	
Ei.....	50,0	44,4	28,9	31,9	37,2	42,1	37,9	43,9	40,7	41,4	39,1
Kyllä.....	50,0	55,6	71,1	68,1	62,8	57,9	62,1	56,1	59,3	58,6	60,9
Yhteensä (n).....	38	36	45	72	191	38	29	41	54	162	353
Yhteensä (%).....	100,0	100,0	100,0	100,0	100,0	100,0	100,0	100,0	100,0	100,0	100,0
Puuttuvia (n).....	116	134	133	133	516	146	169	172	150	637	1153

TURKU-LOIMAA

	Miehet					Naiset					Yht.
	25-34	35-44	45-54	55-64	Yht.	25-34	35-44	45-54	55-64	Yht.	
Ei.....	50,0	46,5	53,1	30,8	44,8	45,0	43,3	40,5	34,5	40,0	42,3
Kyllä.....	50,0	53,5	46,9	69,2	55,2	55,0	56,7	59,5	65,5	60,0	57,7
Yhteensä (n).....	40	43	32	39	154	40	30	42	58	170	324
Yhteensä (%).....	100,0	100,0	100,0	100,0	100,0	100,0	100,0	100,0	100,0	100,0	100,0
Puuttuvia (n).....	112	128	145	144	529	126	157	148	146	577	1106

HELSINKI/VANTAA

	Miehet					Naiset					Yht.
	25-34	35-44	45-54	55-64	Yht.	25-34	35-44	45-54	55-64	Yht.	
Ei.....	42,9	56,5	25,0	31,1	36,4	43,1	45,5	39,6	40,8	41,9	39,6
Kyllä.....	57,1	43,5	75,0	68,9	63,6	56,9	54,5	60,4	59,2	58,1	60,4
Yhteensä (n).....	28	23	36	45	132	51	33	53	49	186	318
Yhteensä (%).....	100,0	100,0	100,0	100,0	100,0	100,0	100,0	100,0	100,0	100,0	100,0
Puuttuvia (n).....	109	129	123	138	499	109	148	131	142	530	1029

OULUN LÄÄNI

	Miehet					Naiset					Yht.
	25-34	35-44	45-54	55-64	Yht.	25-34	35-44	45-54	55-64	Yht.	
Ei.....	37,0	43,8	40,4	33,3	38,4	37,9	47,8	40,5	36,5	39,5	38,9
Kyllä.....	63,0	56,3	59,6	66,7	61,6	62,1	52,2	59,5	63,5	60,5	61,1
Yhteensä (n).....	27	32	47	45	151	29	23	37	63	152	303
Yhteensä (%).....	100,0	100,0	100,0	100,0	100,0	100,0	100,0	100,0	100,0	100,0	100,0
Puuttuvia (n).....	107	129	131	145	512	150	161	149	138	598	1110

Taulukko 51. VIIMEISEN VUODEN AIKANA HERÄNNYT JA HENGITYS TUNTUNUT RASKAALTA: JAKAUMA SUKUPUOLEN JA IÄN MUKAAN
POHJOIS-KARJALA

	Miehet					Naiset					Yht.
	25-34	35-44	45-54	55-64	Yht.	25-34	35-44	45-54	55-64	Yht.	
Ei.....	88.4	93.6	85.6	79.7	86.4	91.4	87.8	79.9	77.2	83.9	85.2
Kyllä.....	11.6	6.4	14.4	20.3	13.6	8.6	12.2	20.1	22.8	16.1	14.8
Yhteensä (n).....	146	173	187	202	708	174	189	194	184	741	1449
Yhteensä (%).....	100.0	100.0	100.0	100.0	100.0	100.0	100.0	100.0	100.0	100.0	100.0
Puuttuvia (n).....	2	0	1	1	4	1	1	2	6	10	14

KUOPION LÄÄNI

	Miehet					Naiset					Yht.
	25-34	35-44	45-54	55-64	Yht.	25-34	35-44	45-54	55-64	Yht.	
Ei.....	94.8	88.2	79.8	73.2	83.1	88.6	89.8	80.2	78.3	84.0	83.6
Kyllä.....	5.2	11.8	20.2	26.8	16.9	11.4	10.2	19.8	21.7	16.0	16.4
Yhteensä (n).....	153	169	178	205	705	184	197	212	203	796	1501
Yhteensä (%).....	100.0	100.0	100.0	100.0	100.0	100.0	100.0	100.0	100.0	100.0	100.0
Puuttuvia (n).....	1	1	0	0	2	0	1	1	1	3	5

TURKU-LOIMAA

	Miehet					Naiset					Yht.
	25-34	35-44	45-54	55-64	Yht.	25-34	35-44	45-54	55-64	Yht.	
Ei.....	90.1	85.4	88.1	81.4	86.1	90.3	89.3	82.6	78.4	84.9	85.4
Kyllä.....	9.9	14.6	11.9	18.6	13.9	9.7	10.7	17.4	21.6	15.1	14.6
Yhteensä (n).....	152	171	177	183	683	165	187	190	204	746	1429
Yhteensä (%).....	100.0	100.0	100.0	100.0	100.0	100.0	100.0	100.0	100.0	100.0	100.0
Puuttuvia (n).....	0	0	0	0	0	1	0	0	0	1	1

HELSINKI/VANTAA

	Miehet					Naiset					Yht.
	25-34	35-44	45-54	55-64	Yht.	25-34	35-44	45-54	55-64	Yht.	
Ei.....	95.6	87.5	88.1	81.1	87.6	81.8	86.7	78.3	80.5	81.8	84.5
Kyllä.....	4.4	12.5	11.9	18.9	12.4	18.2	13.3	21.7	19.5	18.2	15.5
Yhteensä (n).....	136	152	159	180	627	159	181	184	190	714	1341
Yhteensä (%).....	100.0	100.0	100.0	100.0	100.0	100.0	100.0	100.0	100.0	100.0	100.0
Puuttuvia (n).....	1	0	0	3	4	1	0	0	1	2	6

OULUN LÄÄNI

	Miehet					Naiset					Yht.
	25-34	35-44	45-54	55-64	Yht.	25-34	35-44	45-54	55-64	Yht.	
Ei.....	94.7	89.3	79.5	82.3	85.7	87.0	88.5	80.0	73.3	82.0	83.8
Kyllä.....	5.3	10.7	20.5	17.7	14.3	13.0	11.5	20.0	26.7	18.0	16.2
Yhteensä (n).....	131	159	176	186	652	177	183	180	195	735	1387
Yhteensä (%).....	100.0	100.0	100.0	100.0	100.0	100.0	100.0	100.0	100.0	100.0	100.0
Puuttuvia (n).....	3	2	2	4	11	2	1	6	6	15	26

Taulukko 52. VIIMEISEN VUODEN AIKANA HERÄNNYT HENGENAHDISTUSKOHTAUKSEEN: JAKAUMA SUKUPUOLEN JA IÄN MUKAAN

POHJOIS-KARJALA

	Miehet					Naiset					Yht.
	25-34	35-44	45-54	55-64	Yht.	25-34	35-44	45-54	55-64	Yht.	
Ei.....	95.2	94.8	93.0	88.5	92.6	95.4	93.2	91.3	88.2	92.0	92.3
Kyllä.....	4.8	5.2	7.0	11.5	7.4	4.6	6.8	8.7	11.8	8.0	7.7
Yhteensä (n).....	146	172	186	200	704	175	190	195	187	747	1451
Yhteensä (%).....	100.0	100.0	100.0	100.0	100.0	100.0	100.0	100.0	100.0	100.0	100.0
Puuttuvia (n).....	2	1	2	3	8	0	0	1	3	4	12

KUOPIOIN LÄÄNI

	Miehet					Naiset					Yht.
	25-34	35-44	45-54	55-64	Yht.	25-34	35-44	45-54	55-64	Yht.	
Ei.....	97.4	96.4	88.2	83.8	90.9	98.4	96.0	89.6	88.1	92.8	91.9
Kyllä.....	2.6	3.6	11.8	16.2	9.1	1.6	4.0	10.4	11.9	7.2	8.1
Yhteensä (n).....	153	169	178	204	704	184	198	211	202	795	1499
Yhteensä (%).....	100.0	100.0	100.0	100.0	100.0	100.0	100.0	100.0	100.0	100.0	100.0
Puuttuvia (n).....	1	1	0	1	3	0	0	2	2	4	7

TURKU-LOIMAA

	Miehet					Naiset					Yht.
	25-34	35-44	45-54	55-64	Yht.	25-34	35-44	45-54	55-64	Yht.	
Ei.....	96.7	93.6	93.8	91.8	93.9	97.0	96.8	91.6	88.2	93.2	93.5
Kyllä.....	3.3	6.4	6.2	8.2	6.1	3.0	3.2	8.4	11.8	6.8	6.5
Yhteensä (n).....	152	171	177	183	683	165	187	190	204	746	1429
Yhteensä (%).....	100.0	100.0	100.0	100.0	100.0	100.0	100.0	100.0	100.0	100.0	100.0
Puuttuvia (n).....	0	0	0	0	0	1	0	0	0	1	1

HELSINKI/VANTAA

	Miehet					Naiset					Yht.
	25-34	35-44	45-54	55-64	Yht.	25-34	35-44	45-54	55-64	Yht.	
Ei.....	95.6	93.4	95.0	90.6	93.5	91.3	93.9	90.8	93.7	92.4	92.9
Kyllä.....	4.4	6.6	5.0	9.4	6.5	8.8	6.1	9.2	6.3	7.6	7.1
Yhteensä (n).....	136	152	159	181	628	160	181	184	190	715	1343
Yhteensä (%).....	100.0	100.0	100.0	100.0	100.0	100.0	100.0	100.0	100.0	100.0	100.0
Puuttuvia (n).....	1	0	0	2	3	0	0	0	1	1	4

OULUN LÄÄNI

	Miehet					Naiset					Yht.
	25-34	35-44	45-54	55-64	Yht.	25-34	35-44	45-54	55-64	Yht.	
Ei.....	97.0	93.2	89.8	92.4	92.8	96.0	95.1	92.2	89.5	93.2	93.0
Kyllä.....	3.0	6.8	10.2	7.6	7.2	4.0	4.9	7.8	10.5	6.8	7.0
Yhteensä (n).....	133	161	177	185	656	176	183	180	191	730	1386
Yhteensä (%).....	100.0	100.0	100.0	100.0	100.0	100.0	100.0	100.0	100.0	100.0	100.0
Puuttuvia (n).....	1	0	1	5	7	3	1	6	10	20	27

Taulukko 53. VIIMEISEN VUODEN AIKANA HERÄNNYT YSKÄNKOHTAUKSEEN: JAKAUMA SUKUPUOLEN JA IÄN MUKAAN

POHJOIS-KARJALA

	Miehet					Naiset					Yht.
	25-34	35-44	45-54	55-64	Yht.	25-34	35-44	45-54	55-64	Yht.	
Ei.....	80,4	77,8	76,9	72,9	76,7	68,4	63,2	60,7	61,8	63,4	69,9
Kyllä.....	19,6	22,2	23,1	27,1	23,3	31,6	36,8	39,3	38,2	36,6	30,1
Yhteensä (n).....	148	171	186	199	704	174	190	196	186	746	1450
Yhteensä (%).....	100,0	100,0	100,0	100,0	100,0	100,0	100,0	100,0	100,0	100,0	100,0
Puuttuvia (n).....	0	2	2	4	8	1	0	0	4	5	13

KUOPION LÄÄNI

	Miehet					Naiset					Yht.
	25-34	35-44	45-54	55-64	Yht.	25-34	35-44	45-54	55-64	Yht.	
Ei.....	79,1	83,4	69,7	63,2	73,2	72,8	75,8	66,0	61,9	69,0	70,9
Kyllä.....	20,9	16,6	30,3	36,8	26,8	27,2	24,2	34,0	38,1	31,0	29,1
Yhteensä (n).....	153	169	178	204	704	184	198	212	202	796	1500
Yhteensä (%).....	100,0	100,0	100,0	100,0	100,0	100,0	100,0	100,0	100,0	100,0	100,0
Puuttuvia (n).....	1	1	0	1	3	0	0	1	2	3	6

TURKU-LOIMAA

	Miehet					Naiset					Yht.
	25-34	35-44	45-54	55-64	Yht.	25-34	35-44	45-54	55-64	Yht.	
Ei.....	75,7	76,6	79,7	83,1	78,9	67,3	68,4	67,9	64,2	66,9	72,6
Kyllä.....	24,3	23,4	20,3	16,9	21,1	32,7	31,6	32,1	35,8	33,1	27,4
Yhteensä (n).....	152	171	177	183	683	165	187	190	204	746	1429
Yhteensä (%).....	100,0	100,0	100,0	100,0	100,0	100,0	100,0	100,0	100,0	100,0	100,0
Puuttuvia (n).....	0	0	0	0	0	1	0	0	0	1	1

HELSINKI/VANTAA

	Miehet					Naiset					Yht.
	25-34	35-44	45-54	55-64	Yht.	25-34	35-44	45-54	55-64	Yht.	
Ei.....	80,3	73,7	73,6	73,1	74,9	61,3	65,7	60,9	60,5	62,1	68,1
Kyllä.....	19,7	26,3	26,4	26,9	25,1	38,8	34,3	39,1	39,5	37,9	31,9
Yhteensä (n).....	137	152	159	182	630	160	181	184	190	715	1345
Yhteensä (%).....	100,0	100,0	100,0	100,0	100,0	100,0	100,0	100,0	100,0	100,0	100,0
Puuttuvia (n).....	0	0	0	1	1	0	0	0	1	1	2

OULUN LÄÄNI

	Miehet					Naiset					Yht.
	25-34	35-44	45-54	55-64	Yht.	25-34	35-44	45-54	55-64	Yht.	
Ei.....	84,8	83,2	74,7	71,0	77,8	68,2	73,2	63,4	68,5	68,3	72,8
Kyllä.....	15,2	16,8	25,3	29,0	22,2	31,8	26,8	36,6	31,5	31,7	27,2
Yhteensä (n).....	132	161	178	183	654	176	183	183	197	739	1393
Yhteensä (%).....	100,0	100,0	100,0	100,0	100,0	100,0	100,0	100,0	100,0	100,0	100,0
Puuttuvia (n).....	2	0	0	7	9	3	1	3	4	11	20

Taulukko 54. VIIMEISEN VUODEN AIKANA OLLEIDEN ASTMAKOHTAUSTEN JAKAUMA SUKUPUOLEN JA IÄN MUKAAN

POHJOIS-KARJALA

	Miehet					Naiset					Yht.
	25-34	35-44	45-54	55-64	Yht.	25-34	35-44	45-54	55-64	Yht.	
Ei.....	95.9	97.1	96.8	94.5	96.1	97.1	97.9	95.9	95.7	96.7	96.4
Kyllä.....	4.1	2.9	3.2	5.5	3.9	2.9	2.1	4.1	4.3	3.3	3.6
Yhteensä (n).....	148	173	188	201	710	175	189	196	187	747	1457
Yhteensä (%).....	100.0	100.0	100.0	100.0	100.0	100.0	100.0	100.0	100.0	100.0	100.0
Puuttuvia (n).....	0	0	0	2	2	0	1	0	3	4	6

KUOPION LÄÄNI

	Miehet					Naiset					Yht.
	25-34	35-44	45-54	55-64	Yht.	25-34	35-44	45-54	55-64	Yht.	
Ei.....	97.4	97.6	94.9	94.1	95.9	96.7	97.5	96.2	93.1	95.9	95.9
Kyllä.....	2.6	2.4	5.1	5.9	4.1	3.3	2.5	3.8	6.9	4.1	4.1
Yhteensä (n).....	153	170	178	203	704	184	198	212	203	797	1501
Yhteensä (%).....	100.0	100.0	100.0	100.0	100.0	100.0	100.0	100.0	100.0	100.0	100.0
Puuttuvia (n).....	1	0	0	2	3	0	0	1	1	2	5

TURKU-LOIMAA

	Miehet					Naiset					Yht.
	25-34	35-44	45-54	55-64	Yht.	25-34	35-44	45-54	55-64	Yht.	
Ei.....	98.7	97.1	96.6	98.9	97.8	98.2	99.5	98.4	95.1	97.7	97.8
Kyllä.....	1.3	2.9	3.4	1.1	2.2	1.8	.5	1.6	4.9	2.3	2.2
Yhteensä (n).....	152	171	177	183	683	165	187	190	204	746	1429
Yhteensä (%).....	100.0	100.0	100.0	100.0	100.0	100.0	100.0	100.0	100.0	100.0	100.0
Puuttuvia (n).....	0	0	0	0	0	1	0	0	0	1	1

HELSINKI/VANTAA

	Miehet					Naiset					Yht.
	25-34	35-44	45-54	55-64	Yht.	25-34	35-44	45-54	55-64	Yht.	
Ei.....	97.8	98.0	96.2	96.2	97.0	93.1	97.8	94.6	94.8	95.1	96.0
Kyllä.....	2.2	2.0	3.8	3.8	3.0	6.9	2.2	5.4	5.2	4.9	4.0
Yhteensä (n).....	137	152	159	183	631	160	181	184	191	716	1347
Yhteensä (%).....	100.0	100.0	100.0	100.0	100.0	100.0	100.0	100.0	100.0	100.0	100.0
Puuttuvia (n).....	0	0	0	0	0	0	0	0	0	0	0

OULUN LÄÄNI

	Miehet					Naiset					Yht.
	25-34	35-44	45-54	55-64	Yht.	25-34	35-44	45-54	55-64	Yht.	
Ei.....	98.5	96.9	95.5	95.7	96.5	95.5	96.7	96.2	94.8	95.8	96.1
Kyllä.....	1.5	3.1	4.5	4.3	3.5	4.5	3.3	3.8	5.2	4.2	3.9
Yhteensä (n).....	134	160	177	185	656	178	184	184	194	740	1396
Yhteensä (%).....	100.0	100.0	100.0	100.0	100.0	100.0	100.0	100.0	100.0	100.0	100.0
Puuttuvia (n).....	0	1	1	5	7	1	0	2	7	10	17

Taulukko 55. KÄYTTÄNYT ASTMAN HOITTOON LÄÄKKEITÄ: JAKAUMA SUKUPUOLEN JA IÄN MUKAAN
POHJOIS-KARJALA

	Miehet					Naiset					Yht.
	25-34	35-44	45-54	55-64	Yht.	25-34	35-44	45-54	55-64	Yht.	
Ei.....	96.5	97.0	96.2	91.3	95.1	95.3	95.7	91.6	90.7	93.3	94.2
Kyllä.....	3.5	3.0	3.8	8.7	4.9	4.7	4.3	8.4	9.3	6.7	5.8
Yhteensä (n).....	144	169	186	196	695	171	185	190	183	729	1424
Yhteensä (%).....	100.0	100.0	100.0	100.0	100.0	100.0	100.0	100.0	100.0	100.0	100.0
Puuttuvia (n).....	4	4	2	7	17	4	5	6	7	22	39

KUOPION LÄÄNI

	Miehet					Naiset					Yht.
	25-34	35-44	45-54	55-64	Yht.	25-34	35-44	45-54	55-64	Yht.	
Ei.....	94.1	94.7	93.3	91.1	93.2	96.7	96.9	93.3	88.1	93.7	93.4
Kyllä.....	5.9	5.3	6.7	8.9	6.8	3.3	3.1	6.7	11.9	6.3	6.6
Yhteensä (n).....	153	170	178	203	704	183	195	210	202	790	1494
Yhteensä (%).....	100.0	100.0	100.0	100.0	100.0	100.0	100.0	100.0	100.0	100.0	100.0
Puuttuvia (n).....	1	0	0	2	3	1	3	3	2	9	12

TURKU-LOIMAA

	Miehet					Naiset					Yht.
	25-34	35-44	45-54	55-64	Yht.	25-34	35-44	45-54	55-64	Yht.	
Ei.....	98.0	94.7	97.7	97.8	97.1	93.9	97.3	95.3	90.1	94.1	95.5
Kyllä.....	2.0	5.3	2.3	2.2	2.9	6.1	2.7	4.7	9.9	5.9	4.5
Yhteensä (n).....	152	170	176	182	680	165	186	190	203	744	1424
Yhteensä (%).....	100.0	100.0	100.0	100.0	100.0	100.0	100.0	100.0	100.0	100.0	100.0
Puuttuvia (n).....	0	1	1	1	3	1	1	0	1	3	6

HELSINKI/VANTAA

	Miehet					Naiset					Yht.
	25-34	35-44	45-54	55-64	Yht.	25-34	35-44	45-54	55-64	Yht.	
Ei.....	97.8	97.4	94.3	92.3	95.2	91.3	96.1	90.7	91.6	92.4	93.8
Kyllä.....	2.2	2.6	5.7	7.7	4.8	8.8	3.9	9.3	8.4	7.6	6.2
Yhteensä (n).....	137	152	159	182	630	160	181	183	191	715	1345
Yhteensä (%).....	100.0	100.0	100.0	100.0	100.0	100.0	100.0	100.0	100.0	100.0	100.0
Puuttuvia (n).....	0	0	0	1	1	0	0	1	0	1	2

OULUN LÄÄNI

	Miehet					Naiset					Yht.
	25-34	35-44	45-54	55-64	Yht.	25-34	35-44	45-54	55-64	Yht.	
Ei.....	97.7	94.4	96.0	91.7	94.8	93.7	96.2	92.2	86.0	92.0	93.3
Kyllä.....	2.3	5.6	4.0	8.3	5.2	6.3	3.8	7.8	14.0	8.0	6.7
Yhteensä (n).....	133	160	175	181	649	175	182	179	186	722	1371
Yhteensä (%).....	100.0	100.0	100.0	100.0	100.0	100.0	100.0	100.0	100.0	100.0	100.0
Puuttuvia (n).....	1	1	3	9	14	4	2	7	15	28	42

Taulukko 56. HEINÄNUHAA TAI MUITA ALLERGISIA NENÄOIREITA SAIRASTAVIEN JAKAUMA SUKUPUOLEN JA IÄN MUKAAN

POHJOIS-KARJALA

	Miehet					Naiset					Yht.
	25-34	35-44	45-54	55-64	Yht.	25-34	35-44	45-54	55-64	Yht.	
Ei.....	66.2	68.2	72.0	65.7	68.1	62.9	61.3	59.7	63.6	61.8	64.9
Kyllä, viimeisen 12 kk:n aikana.....	25.7	27.2	19.9	26.4	24.7	26.3	33.9	31.1	26.7	29.6	27.2
Kyllä, viimeksi yli vuosi sitten.....	8.1	4.6	8.1	8.0	7.2	10.9	4.8	9.2	9.6	8.6	7.9
Yhteensä (n).....	148	173	186	201	708	175	186	196	187	744	1452
Yhteensä (%).....	100.0	100.0	100.0	100.0	100.0	100.0	100.0	100.0	100.0	100.0	100.0
Puuttuvia (n).....	0	0	2	2	4	0	4	0	3	7	11

KUOPION LÄÄNI

	Miehet					Naiset					Yht.
	25-34	35-44	45-54	55-64	Yht.	25-34	35-44	45-54	55-64	Yht.	
Ei.....	64.9	67.5	64.4	66.0	65.7	53.8	62.4	58.5	58.6	58.4	61.8
Kyllä, viimeisen 12 kk:n aikana.....	31.1	28.4	29.4	28.1	29.1	37.0	31.5	34.9	30.5	33.4	31.4
Kyllä, viimeksi yli vuosi sitten.....	4.0	4.1	6.2	5.9	5.1	9.2	6.1	6.6	10.8	8.2	6.8
Yhteensä (n).....	151	169	177	203	700	184	197	212	203	796	1496
Yhteensä (%).....	100.0	100.0	100.0	100.0	100.0	100.0	100.0	100.0	100.0	100.0	100.0
Puuttuvia (n).....	3	1	1	2	7	0	1	1	1	3	10

TURKU-LOIMAA

	Miehet					Naiset					Yht.
	25-34	35-44	45-54	55-64	Yht.	25-34	35-44	45-54	55-64	Yht.	
Ei.....	50.0	66.1	77.4	70.5	66.6	61.2	61.0	61.1	61.8	61.3	63.8
Kyllä, viimeisen 12 kk:n aikana.....	39.5	25.1	17.5	23.0	25.8	30.9	32.6	27.9	31.9	30.8	28.4
Kyllä, viimeksi yli vuosi sitten.....	10.5	8.8	5.1	6.6	7.6	7.9	6.4	11.1	6.4	7.9	7.8
Yhteensä (n).....	152	171	177	183	683	165	187	190	204	746	1429
Yhteensä (%).....	100.0	100.0	100.0	100.0	100.0	100.0	100.0	100.0	100.0	100.0	100.0
Puuttuvia (n).....	0	0	0	0	0	1	0	0	0	1	1

HELSINKI/VANTAA

	Miehet					Naiset					Yht.
	25-34	35-44	45-54	55-64	Yht.	25-34	35-44	45-54	55-64	Yht.	
Ei.....	66.4	61.2	67.9	68.0	66.0	46.3	59.7	54.3	58.6	55.0	60.1
Kyllä, viimeisen 12 kk:n aikana.....	24.1	34.2	23.9	26.0	27.0	45.6	32.6	35.9	33.5	36.6	32.1
Kyllä, viimeksi yli vuosi sitten.....	9.5	4.6	8.2	6.1	7.0	8.1	7.7	9.8	7.9	8.4	7.7
Yhteensä (n).....	137	152	159	181	629	160	181	184	191	716	1345
Yhteensä (%).....	100.0	100.0	100.0	100.0	100.0	100.0	100.0	100.0	100.0	100.0	100.0
Puuttuvia (n).....	0	0	0	2	2	0	0	0	0	0	2

OULUN LÄÄNI

	Miehet					Naiset					Yht.
	25-34	35-44	45-54	55-64	Yht.	25-34	35-44	45-54	55-64	Yht.	
Ei.....	67.9	60.1	74.7	76.7	70.3	52.8	61.5	55.6	65.8	59.1	64.3
Kyllä, viimeisen 12 kk:n aikana.....	23.1	32.9	21.8	17.2	23.5	38.2	29.7	34.4	27.5	32.3	28.2
Kyllä, viimeksi yli vuosi sitten.....	9.0	7.0	3.4	6.1	6.2	9.0	8.8	10.0	6.7	8.6	7.5
Yhteensä (n).....	134	158	174	180	646	178	182	180	193	733	1379
Yhteensä (%).....	100.0	100.0	100.0	100.0	100.0	100.0	100.0	100.0	100.0	100.0	100.0
Puuttuvia (n).....	0	3	4	10	17	1	2	6	8	17	34

Taulukko 57. ALLERGISIA SILMÄOIREITA SAIRASTAVIEN JAKAUMA SUKUPUOLEN JA IÄN MUKAAN

POHJOIS-KARJALA

	Miehet					Naiset					Yht.
	25-34	35-44	45-54	55-64	Yht.	25-34	35-44	45-54	55-64	Yht.	
Ei.....	77.7	75.6	83.3	76.0	78.2	64.9	71.8	64.3	71.8	68.2	73.1
Kyllä, viimeisen 12 kk:n aikana.....	15.5	17.4	14.0	17.3	16.1	22.4	22.9	25.0	21.0	22.9	19.6
Kyllä, viimeksi yli vuosi sitten.....	6.8	7.0	2.7	6.6	5.7	12.6	5.3	10.7	7.2	8.9	7.4
Yhteensä (n).....	148	172	186	196	702	174	188	196	181	739	1441
Yhteensä (%).....	100.0	100.0	100.0	100.0	100.0	100.0	100.0	100.0	100.0	100.0	100.0
Puuttuvia (n).....	0	1	2	7	10	1	2	0	9	12	22

KUOPION LÄÄNI

	Miehet					Naiset					Yht.
	25-34	35-44	45-54	55-64	Yht.	25-34	35-44	45-54	55-64	Yht.	
Ei.....	70.6	75.9	74.9	78.4	75.2	62.5	65.2	66.8	64.7	64.9	69.7
Kyllä, viimeisen 12 kk:n aikana.....	20.9	18.2	21.1	18.6	19.7	23.9	29.3	23.2	27.4	25.9	23.0
Kyllä, viimeksi yli vuosi sitten.....	8.5	5.9	4.0	2.9	5.1	13.6	5.6	10.0	8.0	9.2	7.3
Yhteensä (n).....	153	170	175	204	702	184	198	211	201	794	1496
Yhteensä (%).....	100.0	100.0	100.0	100.0	100.0	100.0	100.0	100.0	100.0	100.0	100.0
Puuttuvia (n).....	1	0	3	1	5	0	0	2	3	5	10

TURKU-LOIMAA

	Miehet					Naiset					Yht.
	25-34	35-44	45-54	55-64	Yht.	25-34	35-44	45-54	55-64	Yht.	
Ei.....	61.2	68.4	75.1	73.8	70.0	65.5	64.7	67.4	62.3	64.9	67.3
Kyllä, viimeisen 12 kk:n aikana.....	28.3	20.5	17.5	19.7	21.2	24.8	25.7	24.7	28.4	26.0	23.7
Kyllä, viimeksi yli vuosi sitten.....	10.5	11.1	7.3	6.6	8.8	9.7	9.6	7.9	9.3	9.1	9.0
Yhteensä (n).....	152	171	177	183	683	165	187	190	204	746	1429
Yhteensä (%).....	100.0	100.0	100.0	100.0	100.0	100.0	100.0	100.0	100.0	100.0	100.0
Puuttuvia (n).....	0	0	0	0	0	1	0	0	0	1	1

HELSINKI/VANTAA

	Miehet					Naiset					Yht.
	25-34	35-44	45-54	55-64	Yht.	25-34	35-44	45-54	55-64	Yht.	
Ei.....	71.9	68.4	74.2	83.9	75.1	51.3	62.4	60.3	64.4	59.9	67.0
Kyllä, viimeisen 12 kk:n aikana.....	20.7	23.7	18.2	13.3	18.7	38.1	27.1	29.9	26.7	30.2	24.8
Kyllä, viimeksi yli vuosi sitten.....	7.4	7.9	7.5	2.8	6.2	10.6	10.5	9.8	8.9	9.9	8.2
Yhteensä (n).....	135	152	159	180	626	160	181	184	191	716	1342
Yhteensä (%).....	100.0	100.0	100.0	100.0	100.0	100.0	100.0	100.0	100.0	100.0	100.0
Puuttuvia (n).....	2	0	0	3	5	0	0	0	0	0	5

OULUN LÄÄNI

	Miehet					Naiset					Yht.
	25-34	35-44	45-54	55-64	Yht.	25-34	35-44	45-54	55-64	Yht.	
Ei.....	73.1	72.7	81.6	84.3	78.4	58.0	67.9	63.3	71.2	65.2	71.4
Kyllä, viimeisen 12 kk:n aikana.....	14.9	21.7	12.1	14.0	15.6	28.4	20.1	27.7	23.9	25.0	20.5
Kyllä, viimeksi yli vuosi sitten.....	11.9	5.6	6.3	1.7	6.0	13.6	12.0	9.0	4.9	9.8	8.0
Yhteensä (n).....	134	161	174	178	647	176	184	177	184	721	1368
Yhteensä (%).....	100.0	100.0	100.0	100.0	100.0	100.0	100.0	100.0	100.0	100.0	100.0
Puuttuvia (n).....	0	0	4	12	16	3	0	9	17	29	45

Taulukko 58. ATOOPPISTA IHOTTUMAA SAIRASTAVIEN JAKAUMA SUKUPUOLEN JA IÄN MUKAAN

POHJOIS-KARJALA

	Miehet					Naiset					Yht.
	25-34	35-44	45-54	55-64	Yht.	25-34	35-44	45-54	55-64	Yht.	
Ei.....	73.1	69.0	74.6	77.3	73.7	67.8	68.1	76.3	76.9	72.4	73.0
Kyllä, viimeisen 12 kk:n aikana.....	14.5	15.8	15.7	14.9	15.3	19.0	21.8	10.8	14.3	16.4	15.8
Kyllä, viimeksi yli vuosi sitten.....	12.4	15.2	9.7	7.7	11.1	13.2	10.1	12.9	8.8	11.2	11.2
Yhteensä (n).....	145	171	185	194	695	174	188	194	182	738	1433
Yhteensä (%).....	100.0	100.0	100.0	100.0	100.0	100.0	100.0	100.0	100.0	100.0	100.0
Puuttuvia (n).....	3	2	3	9	17	1	2	2	8	13	30

KUOPION LÄÄNI

	Miehet					Naiset					Yht.
	25-34	35-44	45-54	55-64	Yht.	25-34	35-44	45-54	55-64	Yht.	
Ei.....	68.0	70.2	62.9	70.6	68.0	58.2	67.7	68.9	76.6	68.1	68.0
Kyllä, viimeisen 12 kk:n aikana.....	14.4	13.1	24.2	19.9	18.1	21.2	20.7	20.1	13.4	18.8	18.5
Kyllä, viimeksi yli vuosi sitten.....	17.6	16.7	12.9	9.5	13.9	20.7	11.6	11.0	10.0	13.1	13.5
Yhteensä (n).....	153	168	178	201	700	184	198	209	201	792	1492
Yhteensä (%).....	100.0	100.0	100.0	100.0	100.0	100.0	100.0	100.0	100.0	100.0	100.0
Puuttuvia (n).....	1	2	0	4	7	0	0	4	3	7	14

TURKU-LOIMAA

	Miehet					Naiset					Yht.
	25-34	35-44	45-54	55-64	Yht.	25-34	35-44	45-54	55-64	Yht.	
Ei.....	64.5	65.5	71.2	82.0	71.2	61.2	73.3	74.2	72.1	70.5	70.8
Kyllä, viimeisen 12 kk:n aikana.....	19.1	19.9	18.6	9.3	16.5	21.2	17.6	15.3	14.7	17.0	16.8
Kyllä, viimeksi yli vuosi sitten.....	16.4	14.6	10.2	8.7	12.3	17.6	9.1	10.5	13.2	12.5	12.4
Yhteensä (n).....	152	171	177	183	683	165	187	190	204	746	1429
Yhteensä (%).....	100.0	100.0	100.0	100.0	100.0	100.0	100.0	100.0	100.0	100.0	100.0
Puuttuvia (n).....	0	0	0	0	0	1	0	0	0	1	1

HELSINKI/VANTAA

	Miehet					Naiset					Yht.
	25-34	35-44	45-54	55-64	Yht.	25-34	35-44	45-54	55-64	Yht.	
Ei.....	63.5	76.2	73.6	72.8	71.8	66.0	67.4	70.7	75.4	70.1	70.9
Kyllä, viimeisen 12 kk:n aikana.....	22.6	15.9	17.6	18.9	18.7	19.5	18.8	14.7	13.1	16.4	17.4
Kyllä, viimeksi yli vuosi sitten.....	13.9	7.9	8.8	8.3	9.6	14.5	13.8	14.7	11.5	13.6	11.7
Yhteensä (n).....	137	151	159	180	627	159	181	184	191	715	1342
Yhteensä (%).....	100.0	100.0	100.0	100.0	100.0	100.0	100.0	100.0	100.0	100.0	100.0
Puuttuvia (n).....	0	1	0	3	4	1	0	0	0	1	5

OULUN LÄÄNI

	Miehet					Naiset					Yht.
	25-34	35-44	45-54	55-64	Yht.	25-34	35-44	45-54	55-64	Yht.	
Ei.....	77.8	64.1	77.2	78.0	74.3	59.3	64.8	63.7	70.6	64.6	69.1
Kyllä, viimeisen 12 kk:n aikana.....	7.9	24.2	13.0	13.3	14.8	26.7	19.9	19.0	16.9	20.6	17.9
Kyllä, viimeksi yli vuosi sitten.....	14.3	11.8	9.9	8.7	10.9	14.0	15.3	17.3	12.4	14.8	13.0
Yhteensä (n).....	126	153	162	173	614	172	176	179	177	704	1318
Yhteensä (%).....	100.0	100.0	100.0	100.0	100.0	100.0	100.0	100.0	100.0	100.0	100.0
Puuttuvia (n).....	8	8	16	17	49	7	8	7	24	46	95

Taulukko 59_1. PESEYTYMINEN ILMAN APUA: JAKAUMA SUKUPUOLEN JA IÄN MUKAAN
POHJOIS-KARJALA

	Miehet					Naiset					Yht.
	25-34	35-44	45-54	55-64	Yht.	25-34	35-44	45-54	55-64	Yht.	
Ei.....	.7	.0	.5	.5	.4	.0	.0	1.0	.0	.3	.3
Pystyy, mutta se on vaikeaa.....	.0	.6	.0	2.5	.8	.0	.5	2.6	4.7	2.0	1.4
Pystyy ilman vaikeuksia.....	99.3	99.4	99.5	97.0	98.7	100.0	99.5	96.4	95.3	97.7	98.2
Yhteensä (n).....	147	173	188	201	709	175	190	196	190	751	1460
Yhteensä (%).....	100.0	100.0	100.0	100.0	100.0	100.0	100.0	100.0	100.0	100.0	100.0
Puuttavia (n).....	1	0	0	2	3	0	0	0	0	0	3

KUOPION LÄÄNI

	Miehet					Naiset					Yht.
	25-34	35-44	45-54	55-64	Yht.	25-34	35-44	45-54	55-64	Yht.	
Ei.....	.0	.0	.0	.0	.0	.0	.5	.9	.5	.5	.3
Pystyy, mutta se on vaikeaa.....	.0	.6	1.1	3.4	1.4	.0	.0	.9	1.5	.6	1.0
Pystyy ilman vaikeuksia.....	100.0	99.4	98.9	96.6	98.6	100.0	99.5	98.1	98.0	98.9	98.7
Yhteensä (n).....	153	170	178	204	705	184	198	212	204	798	1503
Yhteensä (%).....	100.0	100.0	100.0	100.0	100.0	100.0	100.0	100.0	100.0	100.0	100.0
Puuttavia (n).....	1	0	0	1	2	0	0	1	0	1	3

TURKU-LOIMAA

	Miehet					Naiset					Yht.
	25-34	35-44	45-54	55-64	Yht.	25-34	35-44	45-54	55-64	Yht.	
Ei.....	.0	.0	.6	.0	.1	.0	.0	.0	.0	.0	.1
Pystyy, mutta se on vaikeaa.....	.0	.0	.0	1.6	.4	.0	.0	.0	1.0	.3	.3
Pystyy ilman vaikeuksia.....	100.0	100.0	99.4	98.4	99.4	100.0	100.0	100.0	99.0	99.7	99.6
Yhteensä (n).....	152	171	177	183	683	165	187	190	204	746	1429
Yhteensä (%).....	100.0	100.0	100.0	100.0	100.0	100.0	100.0	100.0	100.0	100.0	100.0
Puuttavia (n).....	0	0	0	0	0	1	0	0	0	1	1

HELSINKI/VANTAA

	Miehet					Naiset					Yht.
	25-34	35-44	45-54	55-64	Yht.	25-34	35-44	45-54	55-64	Yht.	
Ei.....	.7	.0	.0	1.1	.5	.0	.0	.5	.5	.3	.4
Pystyy, mutta se on vaikeaa.....	.0	.0	1.3	3.3	1.3	.0	.6	1.1	2.1	1.0	1.1
Pystyy ilman vaikeuksia.....	99.3	100.0	98.7	95.6	98.3	100.0	99.4	98.4	97.4	98.7	98.5
Yhteensä (n).....	137	152	159	183	631	160	181	184	190	715	1346
Yhteensä (%).....	100.0	100.0	100.0	100.0	100.0	100.0	100.0	100.0	100.0	100.0	100.0
Puuttavia (n).....	0	0	0	0	0	0	0	0	1	1	1

OULUN LÄÄNI

	Miehet					Naiset					Yht.
	25-34	35-44	45-54	55-64	Yht.	25-34	35-44	45-54	55-64	Yht.	
Ei.....	.8	.6	1.2	1.7	1.1	.0	.0	1.1	1.0	.5	.8
Pystyy, mutta se on vaikeaa.....	.0	.0	1.2	1.1	.6	.0	.0	1.1	1.6	.7	.7
Pystyy ilman vaikeuksia.....	99.2	99.4	97.6	97.2	98.3	100.0	100.0	97.8	97.4	98.8	98.5
Yhteensä (n).....	129	154	167	180	630	175	181	181	193	730	1360
Yhteensä (%).....	100.0	100.0	100.0	100.0	100.0	100.0	100.0	100.0	100.0	100.0	100.0
Puuttavia (n).....	5	7	11	10	33	4	3	5	8	20	53

Taulukko 59_2. PUKEUTUMINEN ILMAN APUA: JAKAUMA SUKUPUOLEN JA IÄN MUKAAN

POHJOIS-KARJALA

	Miehet					Naiset					Yht.
	25-34	35-44	45-54	55-64	Yht.	25-34	35-44	45-54	55-64	Yht.	
Ei.....	.0	.0	.5	1.0	.4	.0	.0	1.0	.0	.3	.3
Pystyy, mutta se on vaikeaa.....	.0	1.2	.0	1.5	.7	.0	.5	2.1	3.2	1.5	1.1
Pystyy ilman vaikeuksia.....	100.0	98.8	99.5	97.5	98.9	100.0	99.5	96.9	96.8	98.3	98.6
Yhteensä (n).....	147	173	188	201	709	175	190	195	189	749	1458
Yhteensä (%).....	100.0	100.0	100.0	100.0	100.0	100.0	100.0	100.0	100.0	100.0	100.0
Puuttuvia (n).....	1	0	0	2	3	0	0	1	1	2	5

KUOPIOIN LÄÄNI

	Miehet					Naiset					Yht.
	25-34	35-44	45-54	55-64	Yht.	25-34	35-44	45-54	55-64	Yht.	
Ei.....	.0	.0	.0	.0	.0	.0	.0	.9	.0	.3	.1
Pystyy, mutta se on vaikeaa.....	.0	.6	1.7	4.4	1.8	.0	.0	1.4	2.5	1.0	1.4
Pystyy ilman vaikeuksia.....	100.0	99.4	98.3	95.6	98.2	100.0	100.0	97.6	97.5	98.7	98.5
Yhteensä (n).....	153	170	178	205	706	184	198	212	204	798	1504
Yhteensä (%).....	100.0	100.0	100.0	100.0	100.0	100.0	100.0	100.0	100.0	100.0	100.0
Puuttuvia (n).....	1	0	0	0	1	0	0	1	0	1	2

TURKU-LOIMAA

	Miehet					Naiset					Yht.
	25-34	35-44	45-54	55-64	Yht.	25-34	35-44	45-54	55-64	Yht.	
Ei.....	.0	.0	.6	.0	.1	.0	.0	.0	.0	.0	.1
Pystyy, mutta se on vaikeaa.....	.0	.6	.0	1.1	.4	.0	.0	1.1	.5	.4	.4
Pystyy ilman vaikeuksia.....	100.0	99.4	99.4	98.9	99.4	100.0	100.0	98.9	99.5	99.6	99.5
Yhteensä (n).....	152	171	177	183	683	165	187	190	204	746	1429
Yhteensä (%).....	100.0	100.0	100.0	100.0	100.0	100.0	100.0	100.0	100.0	100.0	100.0
Puuttuvia (n).....	0	0	0	0	0	1	0	0	0	1	1

HELSINKI/VANTAA

	Miehet					Naiset					Yht.
	25-34	35-44	45-54	55-64	Yht.	25-34	35-44	45-54	55-64	Yht.	
Ei.....	.7	.0	.0	1.1	.5	.0	.0	.5	.0	.1	.3
Pystyy, mutta se on vaikeaa.....	.0	.0	1.3	2.7	1.1	.0	.6	1.1	2.6	1.1	1.1
Pystyy ilman vaikeuksia.....	99.3	100.0	98.7	96.2	98.4	100.0	99.4	98.4	97.4	98.7	98.6
Yhteensä (n).....	137	152	159	183	631	160	181	184	190	715	1346
Yhteensä (%).....	100.0	100.0	100.0	100.0	100.0	100.0	100.0	100.0	100.0	100.0	100.0
Puuttuvia (n).....	0	0	0	0	0	0	0	0	1	1	1

OULUN LÄÄNI

	Miehet					Naiset					Yht.
	25-34	35-44	45-54	55-64	Yht.	25-34	35-44	45-54	55-64	Yht.	
Ei.....	.0	.6	.6	1.7	.8	.0	.0	1.1	.5	.4	.6
Pystyy, mutta se on vaikeaa.....	.0	.6	2.4	1.7	1.3	.0	.0	.0	2.1	.5	.9
Pystyy ilman vaikeuksia.....	100.0	98.7	97.0	96.6	97.9	100.0	100.0	98.9	97.4	99.0	98.5
Yhteensä (n).....	129	154	167	179	629	175	181	180	193	729	1358
Yhteensä (%).....	100.0	100.0	100.0	100.0	100.0	100.0	100.0	100.0	100.0	100.0	100.0
Puuttuvia (n).....	5	7	11	11	34	4	3	6	8	21	55

Taulukko 59_3. PORTAIDEN NOUSEMINEN ILMAN APUA: SUKUPUOLEN JA IÄN MUKAAN

POHJOIS-KARJALA

	Miehet					Naiset					Yht.
	25-34	35-44	45-54	55-64	Yht.	25-34	35-44	45-54	55-64	Yht.	
Ei.....	.0	.0	.5	1.0	.4	.0	.5	2.1	2.7	1.3	.9
Pystyy, mutta se on vaikeaa.....	.0	.6	.0	5.5	1.7	.0	.5	3.1	3.2	1.7	1.7
Pystyy ilman vaikeuksia.....	100.0	99.4	99.5	93.5	97.9	100.0	98.9	94.9	94.1	96.9	97.4
Yhteensä (n).....	147	173	188	199	707	175	190	195	187	747	1454
Yhteensä (%).....	100.0	100.0	100.0	100.0	100.0	100.0	100.0	100.0	100.0	100.0	100.0
Puuttuvia (n).....	1	0	0	4	5	0	0	1	3	4	9

KUOPION LÄÄNI

	Miehet					Naiset					Yht.
	25-34	35-44	45-54	55-64	Yht.	25-34	35-44	45-54	55-64	Yht.	
Ei.....	.0	.0	.0	2.0	.6	.0	.0	.9	.5	.4	.5
Pystyy, mutta se on vaikeaa.....	.0	1.2	.6	5.9	2.1	.0	.0	2.8	7.8	2.8	2.5
Pystyy ilman vaikeuksia.....	100.0	98.8	99.4	92.2	97.3	100.0	100.0	96.2	91.7	96.9	97.1
Yhteensä (n).....	153	170	177	205	705	184	198	212	204	798	1503
Yhteensä (%).....	100.0	100.0	100.0	100.0	100.0	100.0	100.0	100.0	100.0	100.0	100.0
Puuttuvia (n).....	1	0	1	0	2	0	0	1	0	1	3

TURKU-LOIMAA

	Miehet					Naiset					Yht.
	25-34	35-44	45-54	55-64	Yht.	25-34	35-44	45-54	55-64	Yht.	
Ei.....	.0	.6	.0	.0	.1	.0	.0	.0	.0	.0	.1
Pystyy, mutta se on vaikeaa.....	.0	.0	1.1	3.8	1.3	.6	.0	2.6	4.4	2.0	1.7
Pystyy ilman vaikeuksia.....	100.0	99.4	98.9	96.2	98.5	99.4	100.0	97.4	95.6	98.0	98.3
Yhteensä (n).....	152	171	177	183	683	165	187	190	204	746	1429
Yhteensä (%).....	100.0	100.0	100.0	100.0	100.0	100.0	100.0	100.0	100.0	100.0	100.0
Puuttuvia (n).....	0	0	0	0	0	1	0	0	0	1	1

HELSINKI/VANTAA

	Miehet					Naiset					Yht.
	25-34	35-44	45-54	55-64	Yht.	25-34	35-44	45-54	55-64	Yht.	
Ei.....	.7	.0	.0	.5	.3	.0	.0	1.1	.5	.4	.4
Pystyy, mutta se on vaikeaa.....	.0	.7	.6	4.9	1.7	.6	.0	1.1	4.7	1.7	1.7
Pystyy ilman vaikeuksia.....	99.3	99.3	99.4	94.5	97.9	99.4	100.0	97.8	94.7	97.9	97.9
Yhteensä (n).....	137	152	159	183	631	160	181	184	190	715	1346
Yhteensä (%).....	100.0	100.0	100.0	100.0	100.0	100.0	100.0	100.0	100.0	100.0	100.0
Puuttuvia (n).....	0	0	0	0	0	0	0	0	1	1	1

OULUN LÄÄNI

	Miehet					Naiset					Yht.
	25-34	35-44	45-54	55-64	Yht.	25-34	35-44	45-54	55-64	Yht.	
Ei.....	.0	.6	1.2	1.7	1.0	.0	.0	1.1	.5	.4	.7
Pystyy, mutta se on vaikeaa.....	.0	.0	1.8	2.8	1.3	.0	1.7	2.8	6.8	2.9	2.1
Pystyy ilman vaikeuksia.....	100.0	99.4	97.0	95.6	97.8	100.0	98.3	96.1	92.7	96.7	97.2
Yhteensä (n).....	129	154	167	180	630	175	181	181	192	729	1359
Yhteensä (%).....	100.0	100.0	100.0	100.0	100.0	100.0	100.0	100.0	100.0	100.0	100.0
Puuttuvia (n).....	5	7	11	10	33	4	3	5	9	21	54

Taulukko 59_4. NOIN PUOLI KILOMETRIÄ KÄVELLEN LEVÄHTÄMÄTTÄ: JAKAUMA SUKUPUOLEN JA IÄN MUKAAN

POHJOIS-KARJALA

	Miehet					Naiset					Yht.
	25-34	35-44	45-54	55-64	Yht.	25-34	35-44	45-54	55-64	Yht.	
Ei.....	.0	.6	1.1	4.0	1.6	.0	.5	3.6	4.8	2.3	1.9
Pystyy, mutta se on vaikeaa.....	.0	1.2	1.1	5.0	2.0	.0	.5	1.5	2.1	1.1	1.5
Pystyy ilman vaikeuksia.....	100.0	98.3	97.9	91.0	96.5	100.0	98.9	94.9	93.1	96.7	96.6
Yhteensä (n).....	147	173	188	199	707	175	190	196	189	750	1457
Yhteensä (%).....	100.0	100.0	100.0	100.0	100.0	100.0	100.0	100.0	100.0	100.0	100.0
Puuttuvia (n).....	1	0	0	4	5	0	0	0	1	1	6

KUOPION LÄÄNI

	Miehet					Naiset					Yht.
	25-34	35-44	45-54	55-64	Yht.	25-34	35-44	45-54	55-64	Yht.	
Ei.....	.0	.0	.0	5.4	1.6	.0	.0	.9	2.5	.9	1.2
Pystyy, mutta se on vaikeaa.....	1.3	1.2	3.9	7.8	3.8	1.1	.0	3.8	11.8	4.3	4.1
Pystyy ilman vaikeuksia.....	98.7	98.8	96.1	86.8	94.6	98.9	100.0	95.3	85.8	94.9	94.7
Yhteensä (n).....	153	170	178	205	706	184	198	212	204	798	1504
Yhteensä (%).....	100.0	100.0	100.0	100.0	100.0	100.0	100.0	100.0	100.0	100.0	100.0
Puuttuvia (n).....	1	0	0	0	1	0	0	1	0	1	2

TURKU-LOIMAA

	Miehet					Naiset					Yht.
	25-34	35-44	45-54	55-64	Yht.	25-34	35-44	45-54	55-64	Yht.	
Ei.....	.0	.6	.6	.0	.3	.0	.0	.0	2.5	.7	.5
Pystyy, mutta se on vaikeaa.....	.0	1.2	2.3	3.8	1.9	1.8	.0	3.7	2.5	2.0	2.0
Pystyy ilman vaikeuksia.....	100.0	98.2	97.2	96.2	97.8	98.2	100.0	96.3	95.1	97.3	97.6
Yhteensä (n).....	152	171	177	183	683	165	187	190	204	746	1429
Yhteensä (%).....	100.0	100.0	100.0	100.0	100.0	100.0	100.0	100.0	100.0	100.0	100.0
Puuttuvia (n).....	0	0	0	0	0	1	0	0	0	1	1

HELSINKI/VANTAA

	Miehet					Naiset					Yht.
	25-34	35-44	45-54	55-64	Yht.	25-34	35-44	45-54	55-64	Yht.	
Ei.....	.7	.7	1.3	3.3	1.6	.0	.0	1.6	1.6	.8	1.2
Pystyy, mutta se on vaikeaa.....	.0	.7	.6	5.5	1.9	1.3	1.7	.5	5.3	2.2	2.1
Pystyy ilman vaikeuksia.....	99.3	98.7	98.1	91.3	96.5	98.8	98.3	97.8	93.2	96.9	96.7
Yhteensä (n).....	137	152	159	183	631	160	181	184	190	715	1346
Yhteensä (%).....	100.0	100.0	100.0	100.0	100.0	100.0	100.0	100.0	100.0	100.0	100.0
Puuttuvia (n).....	0	0	0	0	0	0	0	0	1	1	1

OULUN LÄÄNI

	Miehet					Naiset					Yht.
	25-34	35-44	45-54	55-64	Yht.	25-34	35-44	45-54	55-64	Yht.	
Ei.....	.0	.6	1.8	2.8	1.4	.0	.0	2.2	2.1	1.1	1.3
Pystyy, mutta se on vaikeaa.....	.0	.6	2.4	3.9	1.9	.0	1.1	2.2	6.2	2.5	2.2
Pystyy ilman vaikeuksia.....	100.0	98.7	95.8	93.3	96.7	100.0	98.9	95.6	91.7	96.4	96.5
Yhteensä (n).....	129	154	167	179	629	174	181	180	193	728	1357
Yhteensä (%).....	100.0	100.0	100.0	100.0	100.0	100.0	100.0	100.0	100.0	100.0	100.0
Puuttuvia (n).....	5	7	11	11	34	5	3	6	8	22	56

Taulukko 59_5. NOIN SATA METRIÄ JUOSTEN: JAKAUMA SUKUPUOLEN JA IÄN MUKAAN

POHJOIS-KARJALA

	Miehet					Naiset					Yht.
	25-34	35-44	45-54	55-64	Yht.	25-34	35-44	45-54	55-64	Yht.	
Ei.....	.7	1.2	7.0	13.1	6.0	1.1	3.2	10.3	27.1	10.6	8.3
Pystyy, mutta se on vaikeaa.....	2.0	3.5	5.4	22.1	8.9	2.9	7.9	16.9	20.2	12.2	10.6
Pystyy ilman vaikeuksia.....	97.3	95.4	87.6	64.8	85.1	96.0	88.9	72.8	52.7	77.3	81.1
Yhteensä (n).....	147	173	186	199	705	175	190	195	188	748	1453
Yhteensä (%).....	100.0	100.0	100.0	100.0	100.0	100.0	100.0	100.0	100.0	100.0	100.0
Puuttuvia (n).....	1	0	2	4	7	0	0	1	2	3	10

KUOPION LÄÄNI

	Miehet					Naiset					Yht.
	25-34	35-44	45-54	55-64	Yht.	25-34	35-44	45-54	55-64	Yht.	
Ei.....	.7	1.2	5.6	21.5	8.1	1.6	.5	8.5	21.7	8.3	8.2
Pystyy, mutta se on vaikeaa.....	.7	.0	11.2	15.1	7.4	3.8	6.1	16.0	30.0	14.3	11.0
Pystyy ilman vaikeuksia.....	98.7	98.8	83.1	63.4	84.6	94.6	93.4	75.5	48.3	77.4	80.8
Yhteensä (n).....	153	170	178	205	706	184	198	212	203	797	1503
Yhteensä (%).....	100.0	100.0	100.0	100.0	100.0	100.0	100.0	100.0	100.0	100.0	100.0
Puuttuvia (n).....	1	0	0	0	1	0	0	1	1	2	3

TURKU-LOIMAA

	Miehet					Naiset					Yht.
	25-34	35-44	45-54	55-64	Yht.	25-34	35-44	45-54	55-64	Yht.	
Ei.....	.0	2.3	4.0	12.6	5.0	1.2	1.6	5.3	13.4	5.6	5.3
Pystyy, mutta se on vaikeaa.....	2.0	2.9	6.8	16.4	7.3	3.6	6.4	10.5	28.2	12.8	10.2
Pystyy ilman vaikeuksia.....	98.0	94.7	89.3	71.0	87.7	95.2	92.0	84.2	58.4	81.6	84.5
Yhteensä (n).....	152	171	177	183	683	165	187	190	202	744	1427
Yhteensä (%).....	100.0	100.0	100.0	100.0	100.0	100.0	100.0	100.0	100.0	100.0	100.0
Puuttuvia (n).....	0	0	0	0	0	1	0	0	2	3	3

HELSINKI/VANTAA

	Miehet					Naiset					Yht.
	25-34	35-44	45-54	55-64	Yht.	25-34	35-44	45-54	55-64	Yht.	
Ei.....	1.5	.7	5.7	13.2	5.7	.6	1.1	10.3	19.9	8.4	7.1
Pystyy, mutta se on vaikeaa.....	.0	2.6	6.3	17.6	7.3	4.4	7.7	16.8	27.2	14.5	11.1
Pystyy ilman vaikeuksia.....	98.5	96.7	88.1	69.2	87.0	95.0	91.2	72.8	52.9	77.1	81.7
Yhteensä (n).....	137	152	159	182	630	160	181	184	191	716	1346
Yhteensä (%).....	100.0	100.0	100.0	100.0	100.0	100.0	100.0	100.0	100.0	100.0	100.0
Puuttuvia (n).....	0	0	0	1	1	0	0	0	0	0	1

OULUN LÄÄNI

	Miehet					Naiset					Yht.
	25-34	35-44	45-54	55-64	Yht.	25-34	35-44	45-54	55-64	Yht.	
Ei.....	.8	.6	3.6	13.1	5.0	.6	1.7	6.7	24.6	8.7	7.0
Pystyy, mutta se on vaikeaa.....	.0	3.2	7.2	17.7	7.7	5.8	7.2	17.4	26.2	14.4	11.3
Pystyy ilman vaikeuksia.....	99.2	96.1	89.2	69.1	87.4	93.6	91.1	75.8	49.2	76.9	81.7
Yhteensä (n).....	129	154	167	175	625	173	180	178	191	722	1347
Yhteensä (%).....	100.0	100.0	100.0	100.0	100.0	100.0	100.0	100.0	100.0	100.0	100.0
Puuttuvia (n).....	5	7	11	15	38	6	4	8	10	28	66

Taulukko 59_6. YLI PUOLI KILOMETRIÄ JUOSTEN: JAKAUMA SUKUPUOLEN JA IÄN MUKAAN

POHJOIS-KARJALA

	Miehet					Naiset					Yht.
	25-34	35-44	45-54	55-64	Yht.	25-34	35-44	45-54	55-64	Yht.	
Ei.....	2.0	5.2	12.8	33.0	14.3	5.1	11.1	30.4	52.7	25.1	19.8
Pystyy, mutta se on vaikeaa.....	5.4	11.0	29.3	26.9	19.2	19.4	28.6	34.5	28.3	27.9	23.7
Pystyy ilman vaikeuksia.....	92.5	83.7	58.0	40.1	66.5	75.4	60.3	35.1	19.0	47.0	56.5
Yhteensä (n).....	147	172	188	197	704	175	189	194	184	742	1446
Yhteensä (%).....	100.0	100.0	100.0	100.0	100.0	100.0	100.0	100.0	100.0	100.0	100.0
Puuttuvia (n).....	1	1	0	6	8	0	1	2	6	9	17

KUOPION LÄÄNI

	Miehet					Naiset					Yht.
	25-34	35-44	45-54	55-64	Yht.	25-34	35-44	45-54	55-64	Yht.	
Ei.....	.7	1.8	17.5	35.8	15.3	3.8	5.6	25.5	51.2	22.1	18.9
Pystyy, mutta se on vaikeaa.....	9.8	12.4	24.3	29.9	19.9	23.4	25.3	31.6	34.0	28.7	24.6
Pystyy ilman vaikeuksia.....	89.5	85.9	58.2	34.3	64.8	72.8	69.2	42.9	14.8	49.2	56.5
Yhteensä (n).....	153	170	177	204	704	184	198	212	203	797	1501
Yhteensä (%).....	100.0	100.0	100.0	100.0	100.0	100.0	100.0	100.0	100.0	100.0	100.0
Puuttuvia (n).....	1	0	1	1	3	0	0	1	1	2	5

TURKU-LOIMAA

	Miehet					Naiset					Yht.
	25-34	35-44	45-54	55-64	Yht.	25-34	35-44	45-54	55-64	Yht.	
Ei.....	.7	5.3	10.2	31.7	12.6	4.2	8.0	16.8	44.6	19.4	16.2
Pystyy, mutta se on vaikeaa.....	7.2	15.2	17.5	26.2	17.0	17.0	28.3	38.4	33.3	29.8	23.7
Pystyy ilman vaikeuksia.....	92.1	79.5	72.3	42.1	70.4	78.8	63.6	44.7	22.1	50.8	60.2
Yhteensä (n).....	152	171	177	183	683	165	187	190	204	746	1429
Yhteensä (%).....	100.0	100.0	100.0	100.0	100.0	100.0	100.0	100.0	100.0	100.0	100.0
Puuttuvia (n).....	0	0	0	0	0	1	0	0	0	1	1

HELSINKI/VANTAA

	Miehet					Naiset					Yht.
	25-34	35-44	45-54	55-64	Yht.	25-34	35-44	45-54	55-64	Yht.	
Ei.....	2.2	2.6	10.1	31.7	12.9	6.9	8.3	28.3	51.1	24.5	19.0
Pystyy, mutta se on vaikeaa.....	6.6	11.3	20.8	22.4	15.9	21.9	26.5	32.1	30.5	28.0	22.3
Pystyy ilman vaikeuksia.....	91.2	86.1	69.2	45.9	71.3	71.3	65.2	39.7	18.4	47.6	58.7
Yhteensä (n).....	137	151	159	183	630	160	181	184	190	715	1345
Yhteensä (%).....	100.0	100.0	100.0	100.0	100.0	100.0	100.0	100.0	100.0	100.0	100.0
Puuttuvia (n).....	0	1	0	0	1	0	0	0	1	1	2

OULUN LÄÄNI

	Miehet					Naiset					Yht.
	25-34	35-44	45-54	55-64	Yht.	25-34	35-44	45-54	55-64	Yht.	
Ei.....	1.6	5.8	11.6	33.5	14.1	4.7	8.5	26.0	57.0	24.6	19.8
Pystyy, mutta se on vaikeaa.....	9.4	14.3	24.4	25.3	19.0	29.4	27.7	27.1	27.4	27.9	23.8
Pystyy ilman vaikeuksia.....	89.1	79.9	64.0	41.2	66.9	65.9	63.8	46.9	15.6	47.5	56.5
Yhteensä (n).....	128	154	164	170	616	170	177	177	186	710	1326
Yhteensä (%).....	100.0	100.0	100.0	100.0	100.0	100.0	100.0	100.0	100.0	100.0	100.0
Puuttuvia (n).....	6	7	14	20	47	9	7	9	15	40	87

Taulukko 43. OMA MIELIPIIDE NYKYISESTÄ TERVEYDENTILASTA: JAKAUMA SUKUPUOLEN JA IÄN MUKAAN

POHJOIS-KARJALA

	Miehet					Naiset					Yht.
	25-34	35-44	45-54	55-64	Yht.	25-34	35-44	45-54	55-64	Yht.	
Erittäin hyvä.....	19.0	10.4	4.8	8.0	10.0	25.7	20.0	10.4	3.2	14.6	12.4
Melko hyvä.....	55.1	49.7	41.0	31.3	43.3	57.1	46.8	43.5	37.6	46.1	44.7
Keskitasoinen.....	23.1	35.8	41.5	38.3	35.4	17.1	24.7	37.3	46.6	31.7	33.5
Melko huono.....	2.7	3.5	12.2	20.9	10.6	.0	7.4	7.3	12.2	6.8	8.7
Erittäin huono.....	.0	.6	.5	1.5	.7	.0	1.1	1.6	.5	.8	.8
Yhteensä (n).....	147	173	188	201	709	175	190	193	189	747	1456
Yhteensä (%).....	100.0	100.0	100.0	100.0	100.0	100.0	100.0	100.0	100.0	100.0	100.0
Puuttavia (n).....	1	0	0	2	3	0	0	3	1	4	7

KUOPION LÄÄNI

	Miehet					Naiset					Yht.
	25-34	35-44	45-54	55-64	Yht.	25-34	35-44	45-54	55-64	Yht.	
Erittäin hyvä.....	23.5	16.5	8.4	6.8	13.2	28.3	20.7	10.8	3.5	15.5	14.4
Melko hyvä.....	49.7	41.2	39.3	24.9	37.8	51.6	57.1	43.9	31.7	45.9	42.1
Keskitasoinen.....	24.2	38.2	39.3	49.3	38.7	18.5	20.7	30.7	54.5	31.4	34.8
Melko huono.....	2.6	3.5	12.4	16.6	9.3	1.6	1.5	13.2	9.9	6.8	8.0
Erittäin huono.....	.0	.6	.6	2.4	1.0	.0	.0	1.4	.5	.5	.7
Yhteensä (n).....	153	170	178	205	706	184	198	212	202	796	1502
Yhteensä (%).....	100.0	100.0	100.0	100.0	100.0	100.0	100.0	100.0	100.0	100.0	100.0
Puuttavia (n).....	1	0	0	0	1	0	0	1	2	3	4

TURKU-LOIMAA

	Miehet					Naiset					Yht.
	25-34	35-44	45-54	55-64	Yht.	25-34	35-44	45-54	55-64	Yht.	
Erittäin hyvä.....	28.9	13.5	12.4	4.4	14.2	31.5	20.9	11.1	6.4	16.8	15.5
Melko hyvä.....	41.4	46.2	40.7	33.3	40.3	51.5	48.7	43.2	37.7	44.9	42.7
Keskitasoinen.....	27.0	34.5	41.8	43.2	37.0	14.5	25.7	36.8	44.1	31.1	33.9
Melko huono.....	2.6	4.7	4.0	17.5	7.5	1.8	4.8	7.9	10.8	6.6	7.0
Erittäin huono.....	.0	1.2	1.1	1.6	1.0	.6	.0	1.1	1.0	.7	.8
Yhteensä (n).....	152	171	177	183	683	165	187	190	204	746	1429
Yhteensä (%).....	100.0	100.0	100.0	100.0	100.0	100.0	100.0	100.0	100.0	100.0	100.0
Puuttavia (n).....	0	0	0	0	0	1	0	0	0	1	1

HELSINKI/VANTAA

	Miehet					Naiset					Yht.
	25-34	35-44	45-54	55-64	Yht.	25-34	35-44	45-54	55-64	Yht.	
Erittäin hyvä.....	25.5	13.2	11.3	10.9	14.7	29.4	20.4	9.2	3.7	15.1	14.9
Melko hyvä.....	48.9	49.3	38.4	37.7	43.1	50.0	46.4	41.3	35.3	42.9	43.0
Keskitasoinen.....	23.4	34.2	40.3	33.9	33.3	15.0	30.4	39.7	48.9	34.3	33.8
Melko huono.....	2.2	3.3	8.8	15.3	7.9	5.0	2.8	9.8	10.5	7.1	7.5
Erittäin huono.....	.0	.0	1.3	2.2	1.0	.6	.0	.0	1.6	.6	.7
Yhteensä (n).....	137	152	159	183	631	160	181	184	190	715	1346
Yhteensä (%).....	100.0	100.0	100.0	100.0	100.0	100.0	100.0	100.0	100.0	100.0	100.0
Puuttavia (n).....	0	0	0	0	0	0	0	0	1	1	1

OULUN LÄÄNI

	Miehet					Naiset					Yht.
	25-34	35-44	45-54	55-64	Yht.	25-34	35-44	45-54	55-64	Yht.	
Erittäin hyvä.....	26.3	17.4	9.0	8.0	14.3	18.5	15.0	14.7	3.6	12.7	13.5
Melko hyvä.....	48.1	44.1	36.7	26.7	38.0	55.6	57.8	38.0	33.2	45.8	42.1
Keskitasoinen.....	24.1	35.4	40.7	50.3	38.8	21.9	23.9	41.8	48.0	34.3	36.4
Melko huono.....	1.5	3.1	11.9	13.9	8.2	3.4	2.8	4.9	14.3	6.5	7.3
Erittäin huono.....	.0	.0	1.7	1.1	.8	.6	.6	.5	1.0	.7	.7
Yhteensä (n).....	133	161	177	187	658	178	180	184	196	738	1396
Yhteensä (%).....	100.0	100.0	100.0	100.0	100.0	100.0	100.0	100.0	100.0	100.0	100.0
Puuttavia (n).....	1	0	1	3	5	1	4	2	5	12	17

Taulukko 60_1. VIIMEKSI KÄYTTÄNYT SÄRKYLÄÄKKEITÄ PÄÄNSÄRKYYN: JAKAUMA SUKUPUOLEN JA IÄN MUKAAN
POHJOIS-KARJALA

	Miehet					Naiset					Yht.
	25-34	35-44	45-54	55-64	Yht.	25-34	35-44	45-54	55-64	Yht.	
Viimeisen viikon aikana.....	18.9	11.1	14.4	14.0	14.4	24.0	27.4	27.0	31.7	27.6	21.2
1-4 viikkoa sitten.....	26.4	24.0	23.4	17.5	22.5	42.3	32.1	35.2	20.4	32.4	27.6
1-12 kuukautta sitten.....	33.8	33.9	21.8	19.0	26.4	21.7	29.5	25.5	23.7	25.2	25.8
Yli vuosi sitten.....	10.8	19.9	23.9	25.5	20.7	6.9	6.3	7.7	15.1	9.0	14.6
Ei koskaan.....	10.1	11.1	16.5	24.0	16.0	5.1	4.7	4.6	9.1	5.9	10.8
Yhteensä (n).....	148	171	188	200	707	175	190	196	186	747	1454
Yhteensä (%).....	100.0	100.0	100.0	100.0	100.0	100.0	100.0	100.0	100.0	100.0	100.0
Puuttuvia (n).....	0	2	0	3	5	0	0	0	4	4	9

KUOPIOIN LÄÄNI

	Miehet					Naiset					Yht.
	25-34	35-44	45-54	55-64	Yht.	25-34	35-44	45-54	55-64	Yht.	
Viimeisen viikon aikana.....	20.3	12.4	11.8	16.6	15.2	29.9	30.3	30.2	33.3	31.0	23.5
1-4 viikkoa sitten.....	33.3	26.5	23.0	17.6	24.5	43.5	32.3	32.5	26.0	33.3	29.2
1-12 kuukautta sitten.....	28.8	31.2	35.4	22.0	29.0	21.2	26.8	25.9	22.1	24.1	26.4
Yli vuosi sitten.....	11.1	16.5	14.6	24.9	17.3	3.3	6.1	9.4	11.8	7.8	12.2
Ei koskaan.....	6.5	13.5	15.2	19.0	14.0	2.2	4.5	1.9	6.9	3.9	8.6
Yhteensä (n).....	153	170	178	205	706	184	198	212	204	798	1504
Yhteensä (%).....	100.0	100.0	100.0	100.0	100.0	100.0	100.0	100.0	100.0	100.0	100.0
Puuttuvia (n).....	1	0	0	0	1	0	0	1	0	1	2

TURKU-LOIMAA

	Miehet					Naiset					Yht.
	25-34	35-44	45-54	55-64	Yht.	25-34	35-44	45-54	55-64	Yht.	
Viimeisen viikon aikana.....	18.4	15.8	11.3	14.2	14.8	26.1	27.8	20.5	26.0	25.1	20.2
1-4 viikkoa sitten.....	28.9	26.3	25.4	19.1	24.7	39.4	34.2	39.5	24.5	34.0	29.6
1-12 kuukautta sitten.....	25.7	30.4	24.3	25.7	26.5	23.0	25.7	26.8	27.5	25.9	26.2
Yli vuosi sitten.....	17.8	14.0	21.5	22.4	19.0	8.5	9.1	7.9	13.7	9.9	14.3
Ei koskaan.....	9.2	13.5	17.5	18.6	14.9	3.0	3.2	5.3	8.3	5.1	9.8
Yhteensä (n).....	152	171	177	183	683	165	187	190	204	746	1429
Yhteensä (%).....	100.0	100.0	100.0	100.0	100.0	100.0	100.0	100.0	100.0	100.0	100.0
Puuttuvia (n).....	0	0	0	0	0	1	0	0	0	1	1

HELSINKI/VANTAA

	Miehet					Naiset					Yht.
	25-34	35-44	45-54	55-64	Yht.	25-34	35-44	45-54	55-64	Yht.	
Viimeisen viikon aikana.....	15.3	14.5	18.2	11.0	14.6	34.4	29.8	27.2	26.2	29.2	22.4
1-4 viikkoa sitten.....	30.7	23.0	18.2	18.7	22.2	30.0	33.1	29.9	26.7	29.9	26.3
1-12 kuukautta sitten.....	29.9	28.9	32.7	22.5	28.3	25.6	22.7	21.2	22.0	22.8	25.3
Yli vuosi sitten.....	16.1	19.7	15.1	23.6	18.9	6.3	10.5	14.1	16.2	12.0	15.2
Ei koskaan.....	8.0	13.8	15.7	24.2	16.0	3.8	3.9	7.6	8.9	6.1	10.8
Yhteensä (n).....	137	152	159	182	630	160	181	184	191	716	1346
Yhteensä (%).....	100.0	100.0	100.0	100.0	100.0	100.0	100.0	100.0	100.0	100.0	100.0
Puuttuvia (n).....	0	0	0	1	1	0	0	0	0	0	1

OULUN LÄÄNI

	Miehet					Naiset					Yht.
	25-34	35-44	45-54	55-64	Yht.	25-34	35-44	45-54	55-64	Yht.	
Viimeisen viikon aikana.....	12.8	13.7	20.2	20.8	17.2	36.0	30.2	31.7	37.4	33.8	26.1
1-4 viikkoa sitten.....	27.1	27.3	24.3	19.1	24.2	36.0	31.9	36.0	27.4	32.7	28.7
1-12 kuukautta sitten.....	39.8	31.7	23.7	20.2	28.1	19.7	24.2	21.5	14.7	20.0	23.8
Yli vuosi sitten.....	12.0	14.3	17.9	19.7	16.3	6.7	9.9	7.5	12.1	9.1	12.5
Ei koskaan.....	8.3	13.0	13.9	20.2	14.3	1.7	3.8	3.2	8.4	4.3	9.0
Yhteensä (n).....	133	161	173	178	645	178	182	186	190	736	1381
Yhteensä (%).....	100.0	100.0	100.0	100.0	100.0	100.0	100.0	100.0	100.0	100.0	100.0
Puuttuvia (n).....	1	0	5	12	18	1	2	0	11	14	32

Taulukko 60_2. VIIMEKSI KÄYTTÄNYT SÄRKYLÄÄKKEITÄ NIVEL- TAI LIHASSÄRKYYN: JAKAUMA SUKUPUOLEN JA IÄN MUKAAN
POHJOIS-KARJALA

	Miehet					Naiset					Yht.
	25-34	35-44	45-54	55-64	Yht.	25-34	35-44	45-54	55-64	Yht.	
Viimeisen viikon aikana.....	3.4	6.4	11.4	19.2	10.7	5.1	12.8	17.6	31.3	16.8	13.8
1-4 viikkoa sitten.....	8.2	8.8	11.9	13.1	10.7	9.7	9.6	16.6	20.3	14.1	12.4
1-12 kuukautta sitten.....	19.7	19.3	18.4	20.2	19.4	26.3	24.6	17.1	13.7	20.4	19.9
Yli vuosi sitten.....	20.4	25.1	24.9	14.6	21.1	18.9	18.2	17.6	10.4	16.3	18.6
Ei koskaan.....	48.3	40.4	33.5	32.8	38.1	40.0	34.8	31.1	24.2	32.4	35.2
Yhteensä (n).....	147	171	185	198	701	175	187	193	182	737	1438
Yhteensä (%).....	100.0	100.0	100.0	100.0	100.0	100.0	100.0	100.0	100.0	100.0	100.0
Puuttuvia (n).....	1	2	3	5	11	0	3	3	8	14	25

KUOPIOIN LÄÄNI

	Miehet					Naiset					Yht.
	25-34	35-44	45-54	55-64	Yht.	25-34	35-44	45-54	55-64	Yht.	
Viimeisen viikon aikana.....	2.6	5.3	12.4	18.5	10.3	8.2	8.6	21.7	29.9	17.4	14.1
1-4 viikkoa sitten.....	9.2	12.4	10.1	18.0	12.7	11.4	15.7	17.5	20.1	16.3	14.6
1-12 kuukautta sitten.....	28.1	19.4	19.7	16.6	20.5	27.7	23.2	19.8	19.1	22.3	21.5
Yli vuosi sitten.....	20.9	27.6	17.4	18.5	21.0	18.5	19.7	17.5	13.7	17.3	19.0
Ei koskaan.....	39.2	35.3	40.4	28.3	35.4	34.2	32.8	23.6	17.2	26.7	30.8
Yhteensä (n).....	153	170	178	205	706	184	198	212	204	798	1504
Yhteensä (%).....	100.0	100.0	100.0	100.0	100.0	100.0	100.0	100.0	100.0	100.0	100.0
Puuttuvia (n).....	1	0	0	0	1	0	0	1	0	1	2

TURKU-LOIMAA

	Miehet					Naiset					Yht.
	25-34	35-44	45-54	55-64	Yht.	25-34	35-44	45-54	55-64	Yht.	
Viimeisen viikon aikana.....	3.3	5.3	5.6	12.0	6.7	4.3	6.4	14.7	25.1	13.2	10.1
1-4 viikkoa sitten.....	7.9	7.0	10.2	10.4	8.9	6.1	18.2	11.6	14.3	12.8	10.9
1-12 kuukautta sitten.....	28.3	19.9	18.1	20.8	21.5	26.2	19.8	24.2	16.7	21.5	21.5
Yli vuosi sitten.....	17.8	27.5	22.6	19.1	21.8	15.2	19.8	16.8	19.2	17.9	19.8
Ei koskaan.....	42.8	40.4	43.5	37.7	41.0	48.2	35.8	32.6	24.6	34.7	37.7
Yhteensä (n).....	152	171	177	183	683	164	187	190	203	744	1427
Yhteensä (%).....	100.0	100.0	100.0	100.0	100.0	100.0	100.0	100.0	100.0	100.0	100.0
Puuttuvia (n).....	0	0	0	0	0	2	0	0	1	3	3

HELSINKI/VANTAA

	Miehet					Naiset					Yht.
	25-34	35-44	45-54	55-64	Yht.	25-34	35-44	45-54	55-64	Yht.	
Viimeisen viikon aikana.....	1.5	2.0	10.7	10.4	6.5	6.3	3.9	13.6	24.7	12.4	9.7
1-4 viikkoa sitten.....	11.7	8.6	8.2	11.5	10.0	9.4	13.8	17.4	14.2	13.8	12.0
1-12 kuukautta sitten.....	17.5	22.4	13.8	20.2	18.5	24.4	23.8	25.5	17.4	22.7	20.7
Yli vuosi sitten.....	19.0	27.0	22.6	18.0	21.6	16.9	21.5	20.1	16.3	18.7	20.1
Ei koskaan.....	50.4	40.1	44.7	39.9	43.4	43.1	37.0	23.4	27.4	32.3	37.5
Yhteensä (n).....	137	152	159	183	631	160	181	184	190	715	1346
Yhteensä (%).....	100.0	100.0	100.0	100.0	100.0	100.0	100.0	100.0	100.0	100.0	100.0
Puuttuvia (n).....	0	0	0	0	0	0	0	0	1	1	1

OULUN LÄÄNI

	Miehet					Naiset					Yht.
	25-34	35-44	45-54	55-64	Yht.	25-34	35-44	45-54	55-64	Yht.	
Viimeisen viikon aikana.....	6.8	6.3	12.9	19.9	11.8	7.3	7.7	16.3	35.5	16.9	14.5
1-4 viikkoa sitten.....	6.8	13.8	11.1	13.5	11.5	9.6	11.6	18.0	18.8	14.5	13.1
1-12 kuukautta sitten.....	24.1	16.9	15.2	19.3	18.6	18.5	23.8	20.8	14.5	19.4	19.0
Yli vuosi sitten.....	24.1	21.9	24.6	17.5	21.9	17.4	13.3	17.4	9.1	14.2	17.8
Ei koskaan.....	38.3	41.3	36.3	29.8	36.2	47.2	43.6	27.5	22.0	35.0	35.6
Yhteensä (n).....	133	160	171	171	635	178	181	178	186	723	1358
Yhteensä (%).....	100.0	100.0	100.0	100.0	100.0	100.0	100.0	100.0	100.0	100.0	100.0
Puuttuvia (n).....	1	1	7	19	28	1	3	8	15	27	55

Taulukko 60_3. VIIMEKSI KÄYTTÄNYT SÄRKYLÄÄKKEITÄ MUUHUN SÄRKYYN: JAKAUMA SUKUPUOLEN JA IÄN MUKAAN

POHJOIS-KARJALA

	Miehet					Naiset					Yht.
	25-34	35-44	45-54	55-64	Yht.	25-34	35-44	45-54	55-64	Yht.	
Viimeisen viikon aikana.....	3,4	2,4	6,5	11,8	6,3	3,5	9,0	7,9	11,9	8,1	7,2
1-4 viikkoa sitten.....	7,6	9,6	5,9	5,4	7,0	17,3	11,6	14,7	14,8	14,6	10,9
1-12 kuukautta sitten.....	21,4	19,9	19,5	22,0	20,7	30,6	27,0	17,4	21,0	23,9	22,3
Yli vuosi sitten.....	33,8	35,5	36,8	26,9	33,1	24,9	24,9	26,3	21,6	24,5	28,7
Ei koskaan.....	33,8	32,5	31,4	33,9	32,8	23,7	27,5	33,7	30,7	29,0	30,9
Yhteensä (n).....	145	166	185	186	682	173	189	190	176	728	1410
Yhteensä (%).....	100,0	100,0	100,0	100,0	100,0	100,0	100,0	100,0	100,0	100,0	100,0
Puuttuvia (n).....	3	7	3	17	30	2	1	6	14	23	53

KUOPION LÄÄNI

	Miehet					Naiset					Yht.
	25-34	35-44	45-54	55-64	Yht.	25-34	35-44	45-54	55-64	Yht.	
Viimeisen viikon aikana.....	3,3	2,4	11,2	12,7	7,8	8,7	4,6	8,5	13,7	8,9	8,4
1-4 viikkoa sitten.....	10,5	6,5	9,0	11,7	9,5	20,2	14,7	12,3	10,8	14,3	12,1
1-12 kuukautta sitten.....	31,4	19,5	24,7	22,0	24,1	26,8	28,4	18,4	20,6	23,4	23,7
Yli vuosi sitten.....	32,0	39,6	34,3	26,3	32,8	23,0	31,5	30,7	30,9	29,1	30,8
Ei koskaan.....	22,9	32,0	20,8	27,3	25,8	21,3	20,8	30,2	24,0	24,2	25,0
Yhteensä (n).....	153	169	178	205	705	183	197	212	204	796	1501
Yhteensä (%).....	100,0	100,0	100,0	100,0	100,0	100,0	100,0	100,0	100,0	100,0	100,0
Puuttuvia (n).....	1	1	0	0	2	1	1	1	0	3	5

TURKU-LOIMAA

	Miehet					Naiset					Yht.
	25-34	35-44	45-54	55-64	Yht.	25-34	35-44	45-54	55-64	Yht.	
Viimeisen viikon aikana.....	3,3	3,5	4,5	8,7	5,1	7,3	3,7	6,9	12,3	7,7	6,4
1-4 viikkoa sitten.....	5,9	4,7	10,8	8,2	7,5	15,8	15,0	13,8	10,3	13,6	10,7
1-12 kuukautta sitten.....	23,7	23,4	15,3	13,7	18,8	30,9	29,4	24,3	19,1	25,6	22,4
Yli vuosi sitten.....	30,3	32,7	35,8	30,1	32,3	25,5	30,5	29,1	25,0	27,5	29,8
Ei koskaan.....	36,8	35,7	33,5	39,3	36,4	20,6	21,4	25,9	33,3	25,6	30,8
Yhteensä (n).....	152	171	176	183	682	165	187	189	204	745	1427
Yhteensä (%).....	100,0	100,0	100,0	100,0	100,0	100,0	100,0	100,0	100,0	100,0	100,0
Puuttuvia (n).....	0	0	1	0	1	1	0	1	0	2	3

HELSINKI/VANTAA

	Miehet					Naiset					Yht.
	25-34	35-44	45-54	55-64	Yht.	25-34	35-44	45-54	55-64	Yht.	
Viimeisen viikon aikana.....	2,2	4,0	5,0	9,9	5,6	8,8	5,0	7,7	13,8	8,8	7,3
1-4 viikkoa sitten.....	1,5	4,6	6,9	8,3	5,6	20,6	12,7	11,0	9,5	13,2	9,6
1-12 kuukautta sitten.....	28,1	25,8	15,1	13,3	20,0	33,1	27,1	23,6	16,4	24,7	22,5
Yli vuosi sitten.....	38,5	37,1	41,5	24,9	35,0	20,0	33,1	31,9	28,6	28,7	31,6
Ei koskaan.....	29,6	28,5	31,4	43,6	33,9	17,5	22,1	25,8	31,7	24,6	28,9
Yhteensä (n).....	135	151	159	181	626	160	181	182	189	712	1338
Yhteensä (%).....	100,0	100,0	100,0	100,0	100,0	100,0	100,0	100,0	100,0	100,0	100,0
Puuttuvia (n).....	2	1	0	2	5	0	0	2	2	4	9

OULUN LÄÄNI

	Miehet					Naiset					Yht.
	25-34	35-44	45-54	55-64	Yht.	25-34	35-44	45-54	55-64	Yht.	
Viimeisen viikon aikana.....	3,8	7,5	7,2	10,9	7,5	8,5	5,0	16,1	18,9	12,0	9,9
1-4 viikkoa sitten.....	9,8	11,8	10,2	8,3	10,1	14,1	14,4	12,6	12,4	13,4	11,9
1-12 kuukautta sitten.....	19,7	23,6	18,1	12,2	18,4	32,2	25,6	20,7	18,3	24,3	21,5
Yli vuosi sitten.....	33,3	29,8	34,3	28,2	31,4	20,3	28,9	20,7	18,3	22,1	26,5
Ei koskaan.....	33,3	27,3	30,1	40,4	32,7	24,9	26,1	29,9	32,0	28,1	30,3
Yhteensä (n).....	132	161	166	156	615	177	180	174	169	700	1315
Yhteensä (%).....	100,0	100,0	100,0	100,0	100,0	100,0	100,0	100,0	100,0	100,0	100,0
Puuttuvia (n).....	2	0	12	34	48	2	4	12	32	50	98

Taulukko 60_4. VIIMEKSI KÄYTTÄNYT UNILÄÄKKEITÄ: JAKAUMA SUKUPUOLEN JA IÄN MUKAAN

POHJOIS-KARJALA

	Miehet					Naiset					Yht.
	25-34	35-44	45-54	55-64	Yht.	25-34	35-44	45-54	55-64	Yht.	
Viimeisen viikon aikana.....	.0	.6	4.3	6.0	3.0	.0	1.1	4.6	8.6	3.6	3.3
1-4 viikkoa sitten.....	.0	.0	1.1	1.0	.6	1.1	.5	2.0	4.3	2.0	1.3
1-12 kuukautta sitten.....	2.0	3.5	2.2	4.0	3.0	1.7	4.7	5.1	4.3	4.0	3.5
Yli vuosi sitten.....	6.1	8.1	9.7	9.0	8.4	6.3	8.9	10.2	11.9	9.4	8.9
Ei koskaan.....	91.8	87.8	82.7	80.0	85.1	90.9	84.7	78.1	70.8	81.0	83.0
Yhteensä (n).....	147	172	185	200	704	175	190	196	185	746	1450
Yhteensä (%).....	100.0	100.0	100.0	100.0	100.0	100.0	100.0	100.0	100.0	100.0	100.0
Puuttavia (n).....	1	1	3	3	8	0	0	0	5	5	13

KUOPION LÄÄNI

	Miehet					Naiset					Yht.
	25-34	35-44	45-54	55-64	Yht.	25-34	35-44	45-54	55-64	Yht.	
Viimeisen viikon aikana.....	.7	1.8	3.4	7.8	3.7	2.2	1.5	6.1	12.3	5.7	4.7
1-4 viikkoa sitten.....	.7	1.2	2.2	3.4	2.0	1.6	1.0	3.8	4.9	2.9	2.5
1-12 kuukautta sitten.....	1.3	2.9	6.2	7.3	4.7	5.4	5.1	4.7	7.9	5.8	5.3
Yli vuosi sitten.....	5.9	8.2	11.2	13.7	10.1	7.6	9.7	9.0	13.3	9.9	10.0
Ei koskaan.....	91.5	85.9	77.0	67.8	79.6	83.2	82.6	76.4	61.6	75.7	77.5
Yhteensä (n).....	153	170	178	205	706	184	195	212	203	794	1500
Yhteensä (%).....	100.0	100.0	100.0	100.0	100.0	100.0	100.0	100.0	100.0	100.0	100.0
Puuttavia (n).....	1	0	0	0	1	0	3	1	1	5	6

TURKU-LOIMAA

	Miehet					Naiset					Yht.
	25-34	35-44	45-54	55-64	Yht.	25-34	35-44	45-54	55-64	Yht.	
Viimeisen viikon aikana.....	.7	1.8	5.1	14.2	5.7	.0	3.2	2.1	8.8	3.8	4.7
1-4 viikkoa sitten.....	.7	1.8	1.1	3.3	1.8	.6	2.1	2.6	2.0	1.9	1.8
1-12 kuukautta sitten.....	2.6	2.9	3.4	3.8	3.2	1.2	4.3	3.2	10.8	5.1	4.2
Yli vuosi sitten.....	3.9	5.3	8.5	7.1	6.3	6.1	12.3	8.9	9.3	9.2	7.8
Ei koskaan.....	92.1	88.3	81.8	71.6	83.0	92.1	78.1	83.2	69.1	80.0	81.4
Yhteensä (n).....	152	171	176	183	682	165	187	190	204	746	1428
Yhteensä (%).....	100.0	100.0	100.0	100.0	100.0	100.0	100.0	100.0	100.0	100.0	100.0
Puuttavia (n).....	0	0	1	0	1	1	0	0	0	1	2

HELSINKI/VANTAA

	Miehet					Naiset					Yht.
	25-34	35-44	45-54	55-64	Yht.	25-34	35-44	45-54	55-64	Yht.	
Viimeisen viikon aikana.....	.0	2.0	5.7	3.9	3.0	1.9	.0	6.6	9.6	4.6	3.9
1-4 viikkoa sitten.....	.0	1.3	1.9	4.5	2.1	1.3	3.3	3.8	3.7	3.1	2.6
1-12 kuukautta sitten.....	3.6	5.3	5.1	5.1	4.8	3.8	3.9	6.6	8.0	5.6	5.2
Yli vuosi sitten.....	9.5	9.3	7.6	7.9	8.5	8.2	11.6	12.1	19.1	13.0	10.9
Ei koskaan.....	86.9	82.1	79.7	78.7	81.6	84.9	81.2	70.9	59.6	73.7	77.4
Yhteensä (n).....	137	151	158	178	624	159	181	182	188	710	1334
Yhteensä (%).....	100.0	100.0	100.0	100.0	100.0	100.0	100.0	100.0	100.0	100.0	100.0
Puuttavia (n).....	0	1	1	5	7	1	0	2	3	6	13

OULUN LÄÄNI

	Miehet					Naiset					Yht.
	25-34	35-44	45-54	55-64	Yht.	25-34	35-44	45-54	55-64	Yht.	
Viimeisen viikon aikana.....	3.0	1.9	5.5	6.9	4.4	1.7	1.7	7.4	8.4	4.8	4.6
1-4 viikkoa sitten.....	.8	.0	5.5	2.5	2.3	.6	1.1	2.3	3.4	1.8	2.0
1-12 kuukautta sitten.....	2.3	2.5	4.2	2.5	2.9	4.5	2.2	5.7	11.2	5.9	4.5
Yli vuosi sitten.....	3.8	6.3	6.7	8.8	6.5	8.4	7.7	9.1	9.5	8.7	7.7
Ei koskaan.....	90.2	89.2	78.2	79.4	83.9	84.8	87.3	75.4	67.6	78.8	81.2
Yhteensä (n).....	132	158	165	160	615	178	181	175	179	713	1328
Yhteensä (%).....	100.0	100.0	100.0	100.0	100.0	100.0	100.0	100.0	100.0	100.0	100.0
Puuttavia (n).....	2	3	13	30	48	1	3	11	22	37	85

Taulukko 60_5. VIIMEKSI KÄYTTÄNYT RAUHOITTAVIA LÄÄKKEITÄ: JAKAUMA SUKUPUOLEN JA IÄN MUKAAN
POHJOIS-KARJALA

	Miehet					Naiset					Yht.
	25-34	35-44	45-54	55-64	Yht.	25-34	35-44	45-54	55-64	Yht.	
Viimeisen viikon aikana.....	1.4	2.9	6.4	2.5	3.4	.0	1.6	3.1	7.1	3.0	3.2
1-4 viikkoa sitten.....	.7	.0	.0	.5	.3	.0	.5	1.6	2.7	1.2	.8
1-12 kuukautta sitten.....	.0	1.2	.5	2.5	1.1	2.3	1.1	3.1	4.9	2.8	2.0
Yli vuosi sitten.....	2.0	5.3	6.4	6.0	5.1	4.0	8.9	7.3	12.5	8.2	6.7
Ei koskaan.....	95.9	90.6	86.6	88.4	90.1	93.7	87.9	85.0	72.8	84.8	87.3
Yhteensä (n).....	147	171	187	199	704	175	190	193	184	742	1446
Yhteensä (%).....	100.0	100.0	100.0	100.0	100.0	100.0	100.0	100.0	100.0	100.0	100.0
Puuttuvia (n).....	1	2	1	4	8	0	0	3	6	9	17

KUOPION LÄÄNI

	Miehet					Naiset					Yht.
	25-34	35-44	45-54	55-64	Yht.	25-34	35-44	45-54	55-64	Yht.	
Viimeisen viikon aikana.....	1.3	4.1	2.2	6.9	3.8	1.1	2.0	5.2	9.4	4.5	4.2
1-4 viikkoa sitten.....	.0	.0	1.1	1.0	.6	1.1	1.0	.9	2.5	1.4	1.0
1-12 kuukautta sitten.....	1.3	.6	2.2	2.0	1.6	2.7	1.5	2.8	2.5	2.4	2.0
Yli vuosi sitten.....	3.9	5.9	6.2	9.9	6.7	7.1	6.6	11.8	9.9	8.9	7.9
Ei koskaan.....	93.5	89.4	88.2	80.3	87.4	88.0	88.9	79.1	75.7	82.8	84.9
Yhteensä (n).....	153	170	178	203	704	184	198	211	202	795	1499
Yhteensä (%).....	100.0	100.0	100.0	100.0	100.0	100.0	100.0	100.0	100.0	100.0	100.0
Puuttuvia (n).....	1	0	0	2	3	0	0	2	2	4	7

TURKU-LOIMAA

	Miehet					Naiset					Yht.
	25-34	35-44	45-54	55-64	Yht.	25-34	35-44	45-54	55-64	Yht.	
Viimeisen viikon aikana.....	1.3	3.5	5.1	6.0	4.1	.6	3.7	2.1	6.9	3.5	3.8
1-4 viikkoa sitten.....	1.3	1.8	.6	1.6	1.3	1.2	.5	.5	2.0	1.1	1.2
1-12 kuukautta sitten.....	2.0	4.1	2.3	2.7	2.8	1.8	4.8	5.3	3.9	4.0	3.4
Yli vuosi sitten.....	2.6	5.3	7.9	13.2	7.5	5.5	12.8	13.7	13.3	11.5	9.6
Ei koskaan.....	92.8	85.4	84.2	76.4	84.3	90.9	78.1	78.4	73.9	79.9	82.0
Yhteensä (n).....	152	171	177	182	682	165	187	190	203	745	1427
Yhteensä (%).....	100.0	100.0	100.0	100.0	100.0	100.0	100.0	100.0	100.0	100.0	100.0
Puuttuvia (n).....	0	0	0	1	1	1	0	0	1	2	3

HELSINKI/VANTAA

	Miehet					Naiset					Yht.
	25-34	35-44	45-54	55-64	Yht.	25-34	35-44	45-54	55-64	Yht.	
Viimeisen viikon aikana.....	.7	2.6	6.3	4.4	3.7	1.3	1.7	3.3	6.3	3.2	3.4
1-4 viikkoa sitten.....	.7	1.3	1.9	1.6	1.4	.6	1.1	2.2	4.8	2.2	1.9
1-12 kuukautta sitten.....	1.5	5.3	.6	2.7	2.5	.6	3.9	6.5	4.8	4.1	3.4
Yli vuosi sitten.....	3.6	9.9	11.4	6.6	8.0	6.3	14.4	10.9	19.6	13.0	10.7
Ei koskaan.....	93.4	80.8	79.7	84.6	84.4	91.3	79.0	77.2	64.6	77.5	80.7
Yhteensä (n).....	137	151	158	182	628	160	181	184	189	714	1342
Yhteensä (%).....	100.0	100.0	100.0	100.0	100.0	100.0	100.0	100.0	100.0	100.0	100.0
Puuttuvia (n).....	0	1	1	1	3	0	0	0	2	2	5

OULUN LÄÄNI

	Miehet					Naiset					Yht.
	25-34	35-44	45-54	55-64	Yht.	25-34	35-44	45-54	55-64	Yht.	
Viimeisen viikon aikana.....	3.8	2.5	5.4	5.5	4.3	1.7	.6	5.8	6.9	3.7	4.0
1-4 viikkoa sitten.....	.8	.6	3.0	1.2	1.4	1.1	.6	2.3	1.7	1.4	1.4
1-12 kuukautta sitten.....	3.0	1.3	2.4	1.8	2.1	1.7	2.8	2.3	1.7	2.1	2.1
Yli vuosi sitten.....	1.5	5.0	6.0	4.9	4.5	3.4	3.9	8.1	9.8	6.3	5.4
Ei koskaan.....	90.9	90.6	83.1	86.5	87.6	92.1	92.2	81.5	79.9	86.5	87.0
Yhteensä (n).....	132	160	166	163	621	177	180	173	174	704	1325
Yhteensä (%).....	100.0	100.0	100.0	100.0	100.0	100.0	100.0	100.0	100.0	100.0	100.0
Puuttuvia (n).....	2	1	12	27	42	2	4	13	27	46	88

Taulukko 60_6. VIIMEKSI KÄYTTÄNYT MASENNUSLÄÄKKEITÄ: JAKAUMA SUKUPUOLEN JA IÄN MUKAAN

POHJOIS-KARJALA

	Miehet					Naiset					Yht.
	25-34	35-44	45-54	55-64	Yht.	25-34	35-44	45-54	55-64	Yht.	
Viimeisen viikon aikana.....	1.4	1.7	4.3	5.0	3.3	.6	2.1	4.6	5.4	3.2	3.2
1-4 viikkoa sitten.....	.0	.6	.5	.0	.3	.0	.5	1.5	.0	.5	.4
1-12 kuukautta sitten.....	.7	.0	.5	.5	.4	1.7	1.1	2.6	1.1	1.6	1.0
Yli vuosi sitten.....	.7	4.1	5.3	6.5	4.4	1.7	3.7	2.6	10.2	4.6	4.5
Ei koskaan.....	97.3	93.6	89.3	88.1	91.7	96.0	92.6	88.8	83.3	90.1	90.9
Yhteensä (n).....	147	172	187	201	707	175	190	196	186	747	1454
Yhteensä (%).....	100.0	100.0	100.0	100.0	100.0	100.0	100.0	100.0	100.0	100.0	100.0
Puuttuvia (n).....	1	1	1	2	5	0	0	0	4	4	9

KUOPIOIN LÄÄNI

	Miehet					Naiset					Yht.
	25-34	35-44	45-54	55-64	Yht.	25-34	35-44	45-54	55-64	Yht.	
Viimeisen viikon aikana.....	2.0	4.1	4.5	5.9	4.2	2.7	2.5	6.1	6.4	4.5	4.4
1-4 viikkoa sitten.....	.0	.0	.0	.0	.0	.0	.0	.9	.0	.3	.1
1-12 kuukautta sitten.....	2.0	.0	.6	.5	.7	1.6	2.0	.9	.5	1.3	1.0
Yli vuosi sitten.....	2.0	4.1	5.6	6.3	4.7	3.3	1.5	7.5	11.3	6.0	5.4
Ei koskaan.....	94.1	91.8	89.3	87.3	90.4	92.4	93.9	84.4	81.9	88.0	89.1
Yhteensä (n).....	153	170	178	205	706	184	197	212	204	797	1503
Yhteensä (%).....	100.0	100.0	100.0	100.0	100.0	100.0	100.0	100.0	100.0	100.0	100.0
Puuttuvia (n).....	1	0	0	0	1	0	1	1	0	2	3

TURKU-LOIMAA

	Miehet					Naiset					Yht.
	25-34	35-44	45-54	55-64	Yht.	25-34	35-44	45-54	55-64	Yht.	
Viimeisen viikon aikana.....	1.3	3.5	4.0	6.0	3.8	.6	2.7	2.6	6.9	3.4	3.6
1-4 viikkoa sitten.....	.7	.0	.0	.5	.3	.0	.5	.5	.5	.4	.3
1-12 kuukautta sitten.....	.0	2.3	1.7	1.6	1.5	.0	1.1	.5	1.0	.7	1.0
Yli vuosi sitten.....	.7	3.5	2.8	4.9	3.1	2.4	8.6	7.4	8.3	6.8	5.0
Ei koskaan.....	97.4	90.6	91.5	86.9	91.4	97.0	87.2	88.9	83.3	88.7	90.0
Yhteensä (n).....	152	171	177	183	683	165	187	190	204	746	1429
Yhteensä (%).....	100.0	100.0	100.0	100.0	100.0	100.0	100.0	100.0	100.0	100.0	100.0
Puuttuvia (n).....	0	0	0	0	0	1	0	0	0	1	1

HELSINKI/VANTAA

	Miehet					Naiset					Yht.
	25-34	35-44	45-54	55-64	Yht.	25-34	35-44	45-54	55-64	Yht.	
Viimeisen viikon aikana.....	1.5	2.6	3.2	2.2	2.4	.6	1.7	6.0	7.4	4.1	3.3
1-4 viikkoa sitten.....	.0	.7	.6	1.1	.6	.0	.0	1.1	.0	.3	.4
1-12 kuukautta sitten.....	.7	.7	.6	2.2	1.1	.6	1.7	1.6	2.1	1.5	1.3
Yli vuosi sitten.....	1.5	5.3	5.1	4.9	4.3	5.6	5.6	7.1	13.2	8.0	6.3
Ei koskaan.....	96.4	90.8	90.4	89.6	91.6	93.1	91.1	84.2	77.4	86.1	88.7
Yhteensä (n).....	137	152	157	182	628	160	179	184	190	713	1341
Yhteensä (%).....	100.0	100.0	100.0	100.0	100.0	100.0	100.0	100.0	100.0	100.0	100.0
Puuttuvia (n).....	0	0	2	1	3	0	2	0	1	3	6

OULUN LÄÄNI

	Miehet					Naiset					Yht.
	25-34	35-44	45-54	55-64	Yht.	25-34	35-44	45-54	55-64	Yht.	
Viimeisen viikon aikana.....	1.5	.6	4.7	5.5	3.2	.0	1.1	6.9	6.2	3.5	3.4
1-4 viikkoa sitten.....	.8	.0	.6	.6	.5	.0	.0	.6	.6	.3	.4
1-12 kuukautta sitten.....	.0	.0	1.8	.6	.6	.6	1.7	1.7	1.1	1.3	1.0
Yli vuosi sitten.....	2.3	1.3	4.1	3.7	2.9	3.4	2.8	4.6	7.9	4.6	3.8
Ei koskaan.....	95.5	98.1	88.8	89.6	92.8	96.1	94.5	86.3	84.2	90.3	91.5
Yhteensä (n).....	132	159	169	163	623	178	181	175	177	711	1334
Yhteensä (%).....	100.0	100.0	100.0	100.0	100.0	100.0	100.0	100.0	100.0	100.0	100.0
Puuttuvia (n).....	2	2	9	27	40	1	3	11	24	39	79

Taulukko 60_7. VIIMEKSI KÄYTTÄNYT ASTMALÄÄKKEITÄ: JAKAUMA SUKUPUOLEN JA IÄN MUKAAN

POHJOIS-KARJALA

	Miehet					Naiset					Yht.
	25-34	35-44	45-54	55-64	Yht.	25-34	35-44	45-54	55-64	Yht.	
Viimeisen viikon aikana.....	2.0	2.3	2.7	7.0	3.7	3.4	3.2	6.1	8.4	5.3	4.5
1-4 viikkoa sitten.....	.7	.0	.0	.5	.3	.0	.5	.5	.5	.4	.3
1-12 kuukautta sitten.....	.7	1.2	1.1	.5	.8	1.7	1.1	.5	1.1	1.1	1.0
Yli vuosi sitten.....	2.0	.0	1.6	.5	1.0	.6	1.6	1.5	3.7	1.9	1.4
Ei koskaan.....	94.6	96.5	94.6	91.5	94.2	94.3	93.7	91.3	86.3	91.3	92.7
Yhteensä (n).....	147	172	186	201	706	175	190	196	190	751	1457
Yhteensä (%).....	100.0	100.0	100.0	100.0	100.0	100.0	100.0	100.0	100.0	100.0	100.0
Puuttuvia (n).....	1	1	2	2	6	0	0	0	0	0	6

KUOPION LÄÄNI

	Miehet					Naiset					Yht.
	25-34	35-44	45-54	55-64	Yht.	25-34	35-44	45-54	55-64	Yht.	
Viimeisen viikon aikana.....	2.6	3.5	6.7	7.3	5.2	1.1	2.0	5.2	11.8	5.1	5.2
1-4 viikkoa sitten.....	1.3	1.2	.0	.5	.7	.0	.5	1.4	.0	.5	.6
1-12 kuukautta sitten.....	1.3	2.4	1.1	2.0	1.7	4.3	2.5	.5	1.0	2.0	1.9
Yli vuosi sitten.....	2.6	2.4	1.7	1.0	1.8	3.8	2.5	3.3	1.5	2.8	2.3
Ei koskaan.....	92.2	90.6	90.4	89.3	90.5	90.8	92.4	89.6	85.8	89.6	90.0
Yhteensä (n).....	153	170	178	205	706	184	197	212	204	797	1503
Yhteensä (%).....	100.0	100.0	100.0	100.0	100.0	100.0	100.0	100.0	100.0	100.0	100.0
Puuttuvia (n).....	1	0	0	0	1	0	1	1	0	2	3

TURKU-LOIMAA

	Miehet					Naiset					Yht.
	25-34	35-44	45-54	55-64	Yht.	25-34	35-44	45-54	55-64	Yht.	
Viimeisen viikon aikana.....	2.0	4.1	2.3	1.1	2.3	2.4	2.1	3.7	7.9	4.2	3.3
1-4 viikkoa sitten.....	.0	.6	1.1	.5	.6	.6	.0	1.1	1.0	.7	.6
1-12 kuukautta sitten.....	.7	1.2	.0	.5	.6	4.2	2.1	2.6	2.5	2.8	1.8
Yli vuosi sitten.....	3.3	3.5	1.7	3.8	3.1	1.2	3.7	4.2	6.9	4.2	3.6
Ei koskaan.....	94.1	90.6	94.9	94.0	93.4	91.5	92.0	88.4	81.7	88.2	90.7
Yhteensä (n).....	152	171	177	182	682	165	187	190	202	744	1426
Yhteensä (%).....	100.0	100.0	100.0	100.0	100.0	100.0	100.0	100.0	100.0	100.0	100.0
Puuttuvia (n).....	0	0	0	1	1	1	0	0	2	3	4

HELSINKI/VANTAA

	Miehet					Naiset					Yht.
	25-34	35-44	45-54	55-64	Yht.	25-34	35-44	45-54	55-64	Yht.	
Viimeisen viikon aikana.....	1.5	2.6	3.8	4.4	3.2	3.8	1.7	7.6	4.7	4.5	3.9
1-4 viikkoa sitten.....	.7	.7	.0	1.1	.6	.6	1.1	1.1	1.6	1.1	.9
1-12 kuukautta sitten.....	.7	1.3	1.3	2.2	1.4	4.4	1.7	1.6	3.2	2.7	2.1
Yli vuosi sitten.....	5.1	1.3	4.4	1.6	3.0	6.9	2.8	4.3	4.2	4.5	3.8
Ei koskaan.....	91.9	94.1	90.6	90.7	91.7	84.4	92.8	85.3	86.3	87.3	89.4
Yhteensä (n).....	136	152	159	182	629	160	181	184	190	715	1344
Yhteensä (%).....	100.0	100.0	100.0	100.0	100.0	100.0	100.0	100.0	100.0	100.0	100.0
Puuttuvia (n).....	1	0	0	1	2	0	0	0	1	1	3

OULUN LÄÄNI

	Miehet					Naiset					Yht.
	25-34	35-44	45-54	55-64	Yht.	25-34	35-44	45-54	55-64	Yht.	
Viimeisen viikon aikana.....	.8	1.9	4.1	7.4	3.7	3.4	2.8	6.3	13.1	6.3	5.1
1-4 viikkoa sitten.....	.8	2.5	.6	2.5	1.6	1.7	.6	.0	.6	.7	1.1
1-12 kuukautta sitten.....	.8	1.3	.0	.0	.5	1.7	1.1	1.1	2.3	1.5	1.1
Yli vuosi sitten.....	3.0	1.9	.6	.6	1.4	3.4	1.7	4.5	3.4	3.2	2.4
Ei koskaan.....	94.7	92.4	94.7	89.6	92.8	89.9	93.9	88.1	80.7	88.2	90.3
Yhteensä (n).....	132	158	169	163	622	178	181	176	176	711	1333
Yhteensä (%).....	100.0	100.0	100.0	100.0	100.0	100.0	100.0	100.0	100.0	100.0	100.0
Puuttuvia (n).....	2	3	9	27	41	1	3	10	25	39	80

Taulukko 60_8. VIIMEKSI KÄYTTÄNYT HEINÄNUHALÄÄKKEITÄ: JAKAUMA SUKUPUOLEN JA IÄN MUKAAN

POHJOIS-KARJALA

	Miehet					Naiset					Yht.
	25-34	35-44	45-54	55-64	Yht.	25-34	35-44	45-54	55-64	Yht.	
Viimeisen viikon aikana.....	.7	2.3	1.1	1.0	1.3	1.1	2.1	2.1	.5	1.5	1.4
1-4 viikkoa sitten.....	.7	.0	.5	.5	.4	1.1	1.1	2.6	.5	1.3	.9
1-12 kuukautta sitten.....	10.9	4.6	2.7	5.0	5.5	12.6	10.5	7.7	3.2	8.4	7.0
Yli vuosi sitten.....	5.4	2.9	3.8	1.5	3.3	6.9	3.7	4.6	3.7	4.7	4.0
Ei koskaan.....	82.3	90.2	91.9	92.0	89.5	78.3	82.6	83.1	92.0	84.1	86.7
Yhteensä (n).....	147	173	186	199	705	175	190	195	188	748	1453
Yhteensä (%).....	100.0	100.0	100.0	100.0	100.0	100.0	100.0	100.0	100.0	100.0	100.0
Puuttuvia (n).....	1	0	2	4	7	0	0	1	2	3	10

KUOPIOIN LÄÄNI

	Miehet					Naiset					Yht.
	25-34	35-44	45-54	55-64	Yht.	25-34	35-44	45-54	55-64	Yht.	
Viimeisen viikon aikana.....	.7	1.2	1.7	2.0	1.4	2.7	3.0	7.1	2.5	3.9	2.7
1-4 viikkoa sitten.....	.7	.0	.6	.0	.3	.0	1.5	.9	.5	.8	.5
1-12 kuukautta sitten.....	15.7	7.7	3.9	4.4	7.5	15.8	10.2	9.5	6.4	10.3	9.0
Yli vuosi sitten.....	4.6	5.3	3.9	3.4	4.3	9.2	3.6	4.3	4.9	5.4	4.9
Ei koskaan.....	78.4	85.8	89.9	90.2	86.5	72.3	81.7	78.2	85.8	79.6	82.9
Yhteensä (n).....	153	169	178	205	705	184	197	211	204	796	1501
Yhteensä (%).....	100.0	100.0	100.0	100.0	100.0	100.0	100.0	100.0	100.0	100.0	100.0
Puuttuvia (n).....	1	1	0	0	2	0	1	2	0	3	5

TURKU-LOIMAA

	Miehet					Naiset					Yht.
	25-34	35-44	45-54	55-64	Yht.	25-34	35-44	45-54	55-64	Yht.	
Viimeisen viikon aikana.....	2.6	.0	1.1	1.6	1.3	1.8	2.1	1.6	2.5	2.0	1.7
1-4 viikkoa sitten.....	.7	2.3	.0	.5	.9	.0	3.7	2.6	1.5	2.0	1.5
1-12 kuukautta sitten.....	23.2	9.9	6.2	2.7	10.0	17.7	8.6	8.4	7.4	10.2	10.1
Yli vuosi sitten.....	7.9	6.4	5.1	5.5	6.2	7.3	7.0	8.4	7.4	7.5	6.9
Ei koskaan.....	65.6	81.3	87.6	89.6	81.7	73.2	78.6	78.9	81.4	78.3	79.9
Yhteensä (n).....	151	171	177	183	682	164	187	190	204	745	1427
Yhteensä (%).....	100.0	100.0	100.0	100.0	100.0	100.0	100.0	100.0	100.0	100.0	100.0
Puuttuvia (n).....	1	0	0	0	1	2	0	0	0	2	3

HELSINKI/VANTAA

	Miehet					Naiset					Yht.
	25-34	35-44	45-54	55-64	Yht.	25-34	35-44	45-54	55-64	Yht.	
Viimeisen viikon aikana.....	1.5	.7	.0	1.6	1.0	1.9	3.9	5.0	4.7	3.9	2.5
1-4 viikkoa sitten.....	.0	2.0	.6	.5	.8	.6	1.1	3.3	4.7	2.5	1.7
1-12 kuukautta sitten.....	14.7	14.5	5.7	4.9	9.6	25.0	9.9	6.6	7.4	11.8	10.7
Yli vuosi sitten.....	7.4	3.9	6.3	3.8	5.3	12.5	7.7	8.3	4.7	8.1	6.8
Ei koskaan.....	76.5	78.9	87.3	89.0	83.4	60.0	77.3	76.8	78.4	73.6	78.2
Yhteensä (n).....	136	152	158	182	628	160	181	181	190	712	1340
Yhteensä (%).....	100.0	100.0	100.0	100.0	100.0	100.0	100.0	100.0	100.0	100.0	100.0
Puuttuvia (n).....	1	0	1	1	3	0	0	3	1	4	7

OULUN LÄÄNI

	Miehet					Naiset					Yht.
	25-34	35-44	45-54	55-64	Yht.	25-34	35-44	45-54	55-64	Yht.	
Viimeisen viikon aikana.....	.8	1.3	1.2	1.2	1.1	2.8	1.1	.6	.6	1.3	1.2
1-4 viikkoa sitten.....	.0	.0	.6	.0	.2	.0	.0	2.9	.6	.9	.5
1-12 kuukautta sitten.....	9.9	12.6	3.6	1.2	6.6	15.3	4.5	8.1	4.6	8.1	7.4
Yli vuosi sitten.....	5.3	3.1	2.4	2.4	3.2	9.6	7.3	6.4	5.2	7.1	5.3
Ei koskaan.....	84.0	83.0	92.3	95.1	88.9	72.3	87.2	82.0	89.0	82.6	85.6
Yhteensä (n).....	131	159	168	164	622	177	179	172	173	701	1323
Yhteensä (%).....	100.0	100.0	100.0	100.0	100.0	100.0	100.0	100.0	100.0	100.0	100.0
Puuttuvia (n).....	3	2	10	26	41	2	5	14	28	49	90

Taulukko 60_9. VIIMEKSI KÄYTTÄNYT SYDÄNFARKTIN EHKÄISYYN ASETOSALISYYLIHAPPOA: JAKAUMA SUKUPUOLEN JA IÄN MUKAAN
POHJOIS-KARJALA

	Miehet					Naiset					Yht.
	25-34	35-44	45-54	55-64	Yht.	25-34	35-44	45-54	55-64	Yht.	
Viimeisen viikon aikana.....	.0	1.2	9.7	17.8	7.9	1.1	.0	2.1	12.4	3.9	5.8
1-4 viikkoa sitten.....	.0	1.2	.5	4.0	1.6	.0	.0	.5	1.1	.4	1.0
1-12 kuukautta sitten.....	.0	1.2	2.2	3.0	1.7	.0	.0	2.6	3.8	1.6	1.7
Yli vuosi sitten.....	.7	.0	2.2	4.5	2.0	.6	1.1	1.0	3.2	1.5	1.7
Ei koskaan.....	99.3	96.5	85.5	70.8	86.9	98.3	98.9	93.8	79.6	92.6	89.8
Yhteensä (n).....	147	173	186	202	708	175	190	195	186	746	1454
Yhteensä (%).....	100.0	100.0	100.0	100.0	100.0	100.0	100.0	100.0	100.0	100.0	100.0
Puuttavia (n).....	1	0	2	1	4	0	0	1	4	5	9

KUOPION LÄÄNI

	Miehet					Naiset					Yht.
	25-34	35-44	45-54	55-64	Yht.	25-34	35-44	45-54	55-64	Yht.	
Viimeisen viikon aikana.....	.0	.6	8.5	17.1	7.2	.0	1.0	2.8	11.8	4.0	5.5
1-4 viikkoa sitten.....	.0	.0	.0	2.0	.6	.0	.5	.9	3.4	1.3	.9
1-12 kuukautta sitten.....	.7	1.8	2.8	2.4	2.0	.0	1.0	.5	.5	.5	1.2
Yli vuosi sitten.....	.7	.0	1.1	4.9	1.8	.5	.5	1.9	2.5	1.4	1.6
Ei koskaan.....	98.7	97.6	87.6	73.7	88.4	99.5	97.0	93.9	81.9	92.8	90.7
Yhteensä (n).....	153	170	177	205	705	184	197	212	204	797	1502
Yhteensä (%).....	100.0	100.0	100.0	100.0	100.0	100.0	100.0	100.0	100.0	100.0	100.0
Puuttavia (n).....	1	0	1	0	2	0	1	1	0	2	4

TURKU-LOIMAA

	Miehet					Naiset					Yht.
	25-34	35-44	45-54	55-64	Yht.	25-34	35-44	45-54	55-64	Yht.	
Viimeisen viikon aikana.....	.0	.0	2.8	15.8	5.0	.0	.5	1.1	9.3	3.0	3.9
1-4 viikkoa sitten.....	.0	.0	1.7	1.1	.7	.0	.0	2.6	3.9	1.7	1.3
1-12 kuukautta sitten.....	.7	.0	1.7	3.3	1.5	.0	.0	2.1	2.0	1.1	1.3
Yli vuosi sitten.....	.0	.6	.6	4.4	1.5	.0	.5	1.6	4.9	1.9	1.7
Ei koskaan.....	99.3	99.4	93.2	75.4	91.3	100.0	98.9	92.6	79.9	92.3	91.9
Yhteensä (n).....	152	170	177	183	682	165	186	190	204	745	1427
Yhteensä (%).....	100.0	100.0	100.0	100.0	100.0	100.0	100.0	100.0	100.0	100.0	100.0
Puuttavia (n).....	0	1	0	0	1	1	1	0	0	2	3

HELSINKI/VANTAA

	Miehet					Naiset					Yht.
	25-34	35-44	45-54	55-64	Yht.	25-34	35-44	45-54	55-64	Yht.	
Viimeisen viikon aikana.....	.0	1.3	5.7	18.7	7.1	.0	1.1	2.7	10.1	3.6	5.3
1-4 viikkoa sitten.....	.0	.7	1.9	.5	.8	.0	.0	.5	4.2	1.3	1.0
1-12 kuukautta sitten.....	.7	2.0	.6	4.4	2.1	.6	1.7	.5	1.1	1.0	1.5
Yli vuosi sitten.....	.0	1.3	1.9	4.4	2.1	.0	.6	2.2	2.1	1.3	1.6
Ei koskaan.....	99.3	94.7	89.9	72.0	87.9	99.4	96.7	94.0	82.5	92.9	90.6
Yhteensä (n).....	137	152	159	182	630	160	181	184	189	714	1344
Yhteensä (%).....	100.0	100.0	100.0	100.0	100.0	100.0	100.0	100.0	100.0	100.0	100.0
Puuttavia (n).....	0	0	0	1	1	0	0	0	2	2	3

OULUN LÄÄNI

	Miehet					Naiset					Yht.
	25-34	35-44	45-54	55-64	Yht.	25-34	35-44	45-54	55-64	Yht.	
Viimeisen viikon aikana.....	.8	2.5	4.8	16.0	6.4	.6	.5	4.6	14.4	5.0	5.7
1-4 viikkoa sitten.....	.0	.0	1.2	1.8	.8	.0	.5	1.1	2.8	1.1	1.0
1-12 kuukautta sitten.....	1.5	.6	1.8	2.4	1.6	.0	1.1	1.7	.6	.8	1.2
Yli vuosi sitten.....	.0	.0	1.2	1.8	.8	.0	1.1	.6	5.0	1.7	1.3
Ei koskaan.....	97.7	96.9	91.1	78.1	90.5	99.4	96.7	92.0	77.2	91.3	90.9
Yhteensä (n).....	132	160	168	169	629	178	182	174	180	714	1343
Yhteensä (%).....	100.0	100.0	100.0	100.0	100.0	100.0	100.0	100.0	100.0	100.0	100.0
Puuttavia (n).....	2	1	10	21	34	1	2	12	21	36	70

Taulukko 60_10. VIIMEKSI KÄYTTÄNYT VERENOHENNUSLÄÄKKEITÄ: JAKAUMA SUKUPUOLEN JA IÄN MUKAAN

POHJOIS-KARJALA

	Miehet					Naiset					Yht.
	25-34	35-44	45-54	55-64	Yht.	25-34	35-44	45-54	55-64	Yht.	
Viimeisen viikon aikana.....	.7	.0	2.1	6.5	2.5	.0	.5	.0	2.1	.7	1.6
1-4 viikkoa sitten.....	.0	.0	.0	.5	.1	.0	.0	.0	.0	.0	.1
1-12 kuukautta sitten.....	.0	.6	.0	1.0	.4	.0	.0	.5	.5	.3	.3
Yli vuosi sitten.....	1.4	.6	2.1	4.0	2.1	1.7	.0	2.1	2.6	1.6	1.9
Ei koskaan.....	98.0	98.8	95.7	88.1	94.8	98.3	99.5	97.4	94.7	97.5	96.2
Yhteensä (n).....	148	173	187	201	709	175	190	195	189	749	1458
Yhteensä (%).....	100.0	100.0	100.0	100.0	100.0	100.0	100.0	100.0	100.0	100.0	100.0
Puuttuvia (n).....	0	0	1	2	3	0	0	1	1	2	5

KUOPION LÄÄNI

	Miehet					Naiset					Yht.
	25-34	35-44	45-54	55-64	Yht.	25-34	35-44	45-54	55-64	Yht.	
Viimeisen viikon aikana.....	.7	.0	1.1	4.4	1.7	.0	.0	.5	1.5	.5	1.1
1-12 kuukautta sitten.....	.0	.0	.0	.5	.1	.0	.5	.0	1.0	.4	.3
Yli vuosi sitten.....	.7	.0	3.9	5.9	2.8	.5	2.0	2.8	3.9	2.4	2.6
Ei koskaan.....	98.7	100.0	94.9	89.3	95.3	99.5	97.5	96.7	93.6	96.7	96.1
Yhteensä (n).....	153	170	178	205	706	184	197	212	204	797	1503
Yhteensä (%).....	100.0	100.0	100.0	100.0	100.0	100.0	100.0	100.0	100.0	100.0	100.0
Puuttuvia (n).....	1	0	0	0	1	0	1	1	0	2	3

TURKU-LOIMAA

	Miehet					Naiset					Yht.
	25-34	35-44	45-54	55-64	Yht.	25-34	35-44	45-54	55-64	Yht.	
Viimeisen viikon aikana.....	.0	.0	1.1	1.6	.7	.0	.5	1.1	.5	.5	.6
1-12 kuukautta sitten.....	.0	.0	1.1	.0	.3	.0	.0	.0	.0	.0	.1
Yli vuosi sitten.....	.0	.0	1.1	2.7	1.0	.6	1.1	1.1	.5	.8	.9
Ei koskaan.....	100.0	100.0	96.6	95.6	98.0	99.4	98.4	97.9	99.0	98.7	98.3
Yhteensä (n).....	152	171	177	183	683	165	187	190	204	746	1429
Yhteensä (%).....	100.0	100.0	100.0	100.0	100.0	100.0	100.0	100.0	100.0	100.0	100.0
Puuttuvia (n).....	0	0	0	0	0	1	0	0	0	1	1

HELSINKI/VANTAA

	Miehet					Naiset					Yht.
	25-34	35-44	45-54	55-64	Yht.	25-34	35-44	45-54	55-64	Yht.	
Viimeisen viikon aikana.....	.0	.0	.0	4.9	1.4	.0	.0	.5	1.1	.4	.9
1-12 kuukautta sitten.....	.0	.0	.0	.0	.0	.6	.0	.0	.5	.3	.1
Yli vuosi sitten.....	.7	1.3	2.5	2.7	1.9	.0	1.1	2.2	2.1	1.4	1.6
Ei koskaan.....	99.3	98.7	97.5	92.3	96.7	99.4	98.9	97.3	96.3	97.9	97.3
Yhteensä (n).....	137	152	159	182	630	160	181	184	190	715	1345
Yhteensä (%).....	100.0	100.0	100.0	100.0	100.0	100.0	100.0	100.0	100.0	100.0	100.0
Puuttuvia (n).....	0	0	0	1	1	0	0	0	1	1	2

OULUN LÄÄNI

	Miehet					Naiset					Yht.
	25-34	35-44	45-54	55-64	Yht.	25-34	35-44	45-54	55-64	Yht.	
Viimeisen viikon aikana.....	.8	1.3	.6	5.5	2.1	.0	.5	.6	1.1	.6	1.3
1-4 viikkoa sitten.....	.0	.0	.6	.0	.2	.0	.0	.0	.0	.0	.1
1-12 kuukautta sitten.....	.0	.0	.6	.6	.3	.0	.0	.0	.0	.0	.2
Yli vuosi sitten.....	.8	.0	1.2	1.8	1.0	1.1	1.6	.6	2.3	1.4	1.2
Ei koskaan.....	98.5	98.8	97.0	92.0	96.5	98.9	97.8	98.9	96.6	98.0	97.3
Yhteensä (n).....	132	160	166	163	621	178	182	174	177	711	1332
Yhteensä (%).....	100.0	100.0	100.0	100.0	100.0	100.0	100.0	100.0	100.0	100.0	100.0
Puuttuvia (n).....	2	1	12	27	42	1	2	12	24	39	81

Taulukko 61. VIIMEKSI KULUNEEN KUUKAUDEN AIKANA TUNTENUT ITSENSÄ JÄNNITTYNEEKSI/STRESSAANTUNEKSI; JAKAUMA SUKUPUOLEN JA IÄN MUKAAN
POHJOIS-KARJALA

	Miehet					Naiset					Yht.
	25-34	35-44	45-54	55-64	Yht.	25-34	35-44	45-54	55-64	Yht.	
Kyllä, elämäntilanne on sietämätön.	.7	.0	2.1	1.5	1.1	1.1	2.1	2.1	2.2	1.9	1.5
Kyllä, useammin kuin muut ihmiset...	16.2	15.2	17.1	6.5	13.5	10.9	18.9	16.4	11.4	14.5	14.0
Kyllä, mutta ei enempää kuin muut...	62.8	62.6	58.8	52.0	58.6	76.4	61.1	62.6	62.7	65.5	62.1
Ei ollenkaan.....	20.3	22.2	21.9	40.0	26.8	11.5	17.9	19.0	23.8	18.1	22.3
Yhteensä (n).....	148	171	187	200	706	174	190	195	185	744	1450
Yhteensä (%).....	100.0	100.0	100.0	100.0	100.0	100.0	100.0	100.0	100.0	100.0	100.0
Puuttuvia (n).....	0	2	1	3	6	1	0	1	5	7	13

KUOPION LÄÄNI

	Miehet					Naiset					Yht.
	25-34	35-44	45-54	55-64	Yht.	25-34	35-44	45-54	55-64	Yht.	
Kyllä, elämäntilanne on sietämätön.	1.3	3.5	3.9	2.9	3.0	1.6	2.5	2.4	1.0	1.9	2.4
Kyllä, useammin kuin muut ihmiset...	13.1	15.3	18.0	9.8	13.9	15.8	16.2	17.5	10.3	15.0	14.5
Kyllä, mutta ei enempää kuin muut...	68.0	55.9	57.9	52.2	57.9	67.9	58.9	66.4	62.1	63.8	61.0
Ei ollenkaan.....	17.6	25.3	20.2	35.1	25.2	14.7	22.3	13.7	26.6	19.4	22.1
Yhteensä (n).....	153	170	178	205	706	184	197	211	203	795	1501
Yhteensä (%).....	100.0	100.0	100.0	100.0	100.0	100.0	100.0	100.0	100.0	100.0	100.0
Puuttuvia (n).....	1	0	0	0	1	0	1	2	1	4	5

TURKU-LOIMAA

	Miehet					Naiset					Yht.
	25-34	35-44	45-54	55-64	Yht.	25-34	35-44	45-54	55-64	Yht.	
Kyllä, elämäntilanne on sietämätön.	2.0	3.5	3.4	2.7	2.9	1.8	4.3	4.7	2.5	3.4	3.2
Kyllä, useammin kuin muut ihmiset...	15.8	19.9	22.2	15.3	18.3	17.6	19.3	14.7	14.2	16.4	17.3
Kyllä, mutta ei enempää kuin muut...	69.1	61.4	54.0	50.8	58.4	71.5	66.3	57.9	61.8	64.1	61.3
Ei ollenkaan.....	13.2	15.2	20.5	31.1	20.4	9.1	10.2	22.6	21.6	16.2	18.2
Yhteensä (n).....	152	171	176	183	682	165	187	190	204	746	1428
Yhteensä (%).....	100.0	100.0	100.0	100.0	100.0	100.0	100.0	100.0	100.0	100.0	100.0
Puuttuvia (n).....	0	0	1	0	1	1	0	0	0	1	2

HELSINKI/VANTAA

	Miehet					Naiset					Yht.
	25-34	35-44	45-54	55-64	Yht.	25-34	35-44	45-54	55-64	Yht.	
Kyllä, elämäntilanne on sietämätön.	1.5	3.9	3.8	2.7	3.0	3.8	5.0	2.7	4.7	4.1	3.6
Kyllä, useammin kuin muut ihmiset...	19.7	21.1	18.2	11.5	17.3	20.0	20.4	25.5	14.2	20.0	18.7
Kyllä, mutta ei enempää kuin muut...	62.8	63.2	63.5	60.4	62.4	65.6	59.1	59.8	54.7	59.6	60.9
Ei ollenkaan.....	16.1	11.8	14.5	25.3	17.3	10.6	15.5	12.0	26.3	16.4	16.8
Yhteensä (n).....	137	152	159	182	630	160	181	184	190	715	1345
Yhteensä (%).....	100.0	100.0	100.0	100.0	100.0	100.0	100.0	100.0	100.0	100.0	100.0
Puuttuvia (n).....	0	0	0	1	1	0	0	0	1	1	2

OULUN LÄÄNI

	Miehet					Naiset					Yht.
	25-34	35-44	45-54	55-64	Yht.	25-34	35-44	45-54	55-64	Yht.	
Kyllä, elämäntilanne on sietämätön.	1.5	1.9	2.3	2.2	2.0	2.3	1.7	2.2	3.5	2.4	2.2
Kyllä, useammin kuin muut ihmiset...	13.4	8.8	15.5	10.3	11.9	16.6	13.3	19.7	9.5	14.6	13.4
Kyllä, mutta ei enempää kuin muut...	67.2	68.1	62.1	50.3	61.3	69.1	74.4	61.7	57.5	65.4	63.5
Ei ollenkaan.....	17.9	21.3	20.1	37.3	24.8	12.0	10.6	16.4	29.5	17.5	20.9
Yhteensä (n).....	134	160	174	185	653	175	180	183	200	738	1391
Yhteensä (%).....	100.0	100.0	100.0	100.0	100.0	100.0	100.0	100.0	100.0	100.0	100.0
Puuttuvia (n).....	0	1	4	5	10	4	4	3	1	12	22

Taulukko 62. VIIMEISEN VUODEN AIKANA VÄHINTÄÄN 2 VIIKON JAKSOA, JOLLOIN MIELI MAASSA: JAKAUMA SUKUPUOLEN JA IÄN MUKAAN
POHJOIS-KARJALA

	Miehet					Naiset					Yht.
	25-34	35-44	45-54	55-64	Yht.	25-34	35-44	45-54	55-64	Yht.	
Ei.....	80.4	83.7	80.7	80.5	81.3	81.0	73.2	68.4	76.6	74.6	77.9
Kyllä.....	19.6	16.3	19.3	19.5	18.7	19.0	26.8	31.6	23.4	25.4	22.1
Yhteensä (n).....	148	172	187	200	707	174	190	196	184	744	1451
Yhteensä (%).....	100.0	100.0	100.0	100.0	100.0	100.0	100.0	100.0	100.0	100.0	100.0
Puuttuvia (n).....	0	1	1	3	5	1	0	0	6	7	12

KUOPION LÄÄNI

	Miehet					Naiset					Yht.
	25-34	35-44	45-54	55-64	Yht.	25-34	35-44	45-54	55-64	Yht.	
Ei.....	84.3	80.0	75.3	81.4	80.1	73.2	74.6	72.2	72.9	73.2	76.5
Kyllä.....	15.7	20.0	24.7	18.6	19.9	26.8	25.4	27.8	27.1	26.8	23.5
Yhteensä (n).....	153	170	178	204	705	183	197	212	203	795	1500
Yhteensä (%).....	100.0	100.0	100.0	100.0	100.0	100.0	100.0	100.0	100.0	100.0	100.0
Puuttuvia (n).....	1	0	0	1	2	1	1	1	1	4	6

TURKU-LOIMAA

	Miehet					Naiset					Yht.
	25-34	35-44	45-54	55-64	Yht.	25-34	35-44	45-54	55-64	Yht.	
Ei.....	78.3	79.5	73.3	78.7	77.4	69.7	70.6	73.2	74.0	72.0	74.6
Kyllä.....	21.7	20.5	26.7	21.3	22.6	30.3	29.4	26.8	26.0	28.0	25.4
Yhteensä (n).....	152	171	176	183	682	165	187	190	204	746	1428
Yhteensä (%).....	100.0	100.0	100.0	100.0	100.0	100.0	100.0	100.0	100.0	100.0	100.0
Puuttuvia (n).....	0	0	1	0	1	1	0	0	0	1	2

HELSINKI/VANTAA

	Miehet					Naiset					Yht.
	25-34	35-44	45-54	55-64	Yht.	25-34	35-44	45-54	55-64	Yht.	
Ei.....	80.3	73.0	79.9	77.5	77.6	66.7	70.7	65.2	66.3	67.2	72.1
Kyllä.....	19.7	27.0	20.1	22.5	22.4	33.3	29.3	34.8	33.7	32.8	27.9
Yhteensä (n).....	137	152	159	182	630	159	181	184	190	714	1344
Yhteensä (%).....	100.0	100.0	100.0	100.0	100.0	100.0	100.0	100.0	100.0	100.0	100.0
Puuttuvia (n).....	0	0	0	1	1	1	0	0	1	2	3

OULUN LÄÄNI

	Miehet					Naiset					Yht.
	25-34	35-44	45-54	55-64	Yht.	25-34	35-44	45-54	55-64	Yht.	
Ei.....	79.1	82.4	77.3	83.2	80.6	77.5	78.7	72.7	75.0	75.9	78.1
Kyllä.....	20.9	17.6	22.7	16.8	19.4	22.5	21.3	27.3	25.0	24.1	21.9
Yhteensä (n).....	134	159	176	185	654	178	183	183	200	744	1398
Yhteensä (%).....	100.0	100.0	100.0	100.0	100.0	100.0	100.0	100.0	100.0	100.0	100.0
Puuttuvia (n).....	0	2	2	5	9	1	1	3	1	6	15

Taulukko 63. VIIMEISEN VUODEN AIKANA JAKSOA, JOLLOIN MENETTÄNYT KIINNOSTUKSEN USEIMPIIN ASIOIHIN: JAKAUMA SUKUPUOLEN JA IÄN MUKAAN
POHJOIS-KARJALA

	Miehet					Naiset					Yht.
	25-34	35-44	45-54	55-64	Yht.	25-34	35-44	45-54	55-64	Yht.	
Ei.....	83.1	83.6	78.4	79.5	81.0	81.6	79.3	71.3	79.2	77.7	79.3
Kyllä.....	16.9	16.4	21.6	20.5	19.0	18.4	20.7	28.7	20.8	22.3	20.7
Yhteensä (n).....	148	171	185	200	704	174	188	195	183	740	1444
Yhteensä (%).....	100.0	100.0	100.0	100.0	100.0	100.0	100.0	100.0	100.0	100.0	100.0
Puuttuvia (n).....	0	2	3	3	8	1	2	1	7	11	19

KUOPION LÄÄNI

	Miehet					Naiset					Yht.
	25-34	35-44	45-54	55-64	Yht.	25-34	35-44	45-54	55-64	Yht.	
Ei.....	79.7	78.8	74.7	77.9	77.7	79.8	79.2	73.1	81.8	78.4	78.1
Kyllä.....	20.3	21.2	25.3	22.1	22.3	20.2	20.8	26.9	18.2	21.6	21.9
Yhteensä (n).....	153	170	178	204	705	183	197	212	203	795	1500
Yhteensä (%).....	100.0	100.0	100.0	100.0	100.0	100.0	100.0	100.0	100.0	100.0	100.0
Puuttuvia (n).....	1	0	0	1	2	1	1	1	1	4	6

TURKU-LOIMAA

	Miehet					Naiset					Yht.
	25-34	35-44	45-54	55-64	Yht.	25-34	35-44	45-54	55-64	Yht.	
Ei.....	77.6	79.5	79.0	78.1	78.6	77.6	73.3	77.9	76.0	76.1	77.3
Kyllä.....	22.4	20.5	21.0	21.9	21.4	22.4	26.7	22.1	24.0	23.9	22.7
Yhteensä (n).....	152	171	176	183	682	165	187	190	204	746	1428
Yhteensä (%).....	100.0	100.0	100.0	100.0	100.0	100.0	100.0	100.0	100.0	100.0	100.0
Puuttuvia (n).....	0	0	1	0	1	1	0	0	0	1	2

HELSINKI/VANTAA

	Miehet					Naiset					Yht.
	25-34	35-44	45-54	55-64	Yht.	25-34	35-44	45-54	55-64	Yht.	
Ei.....	81.0	71.1	79.7	81.3	78.4	73.0	79.0	71.2	71.1	73.5	75.8
Kyllä.....	19.0	28.9	20.3	18.7	21.6	27.0	21.0	28.8	28.9	26.5	24.2
Yhteensä (n).....	137	152	158	182	629	159	181	184	190	714	1343
Yhteensä (%).....	100.0	100.0	100.0	100.0	100.0	100.0	100.0	100.0	100.0	100.0	100.0
Puuttuvia (n).....	0	0	1	1	2	1	0	0	1	2	4

OULUN LÄÄNI

	Miehet					Naiset					Yht.
	25-34	35-44	45-54	55-64	Yht.	25-34	35-44	45-54	55-64	Yht.	
Ei.....	84.3	86.2	82.3	85.3	84.5	78.0	85.2	76.5	78.5	79.5	81.9
Kyllä.....	15.7	13.8	17.7	14.7	15.5	22.0	14.8	23.5	21.5	20.5	18.1
Yhteensä (n).....	134	159	175	184	652	177	182	183	200	742	1394
Yhteensä (%).....	100.0	100.0	100.0	100.0	100.0	100.0	100.0	100.0	100.0	100.0	100.0
Puuttuvia (n).....	0	2	3	6	11	2	2	3	1	8	19

Taulukko 64_1. VIIMEISEN KUUKAUDEN AIKANA MIELTÄ VAIVANNEIDEN ASIOIDEN TAI OIREIDEN JAKAUMA SUKUPUOLEN JA IÄN MUKAAN
Kiihtynyt sydämen lyönti

POHJOIS-KARJALA

	Miehet					Naiset					Yht.
	25-34	35-44	45-54	55-64	Yht.	25-34	35-44	45-54	55-64	Yht.	
Usein.....	2.7	2.3	2.7	4.5	3.1	1.7	3.2	3.1	5.9	3.5	3.3
Joskus.....	38.5	36.6	48.9	38.2	40.7	40.0	52.4	49.7	53.5	49.1	45.0
Ei lainkaan.....	58.8	61.0	48.4	57.3	56.2	58.3	44.4	47.2	40.5	47.4	51.7
Yhteensä (n).....	148	172	184	199	703	175	187	195	185	742	1445
Yhteensä (%).....	100.0	100.0	100.0	100.0	100.0	100.0	100.0	100.0	100.0	100.0	100.0
Puuttuvia (n).....	0	1	4	4	9	0	3	1	5	9	18

KUOPION LÄÄNI

	Miehet					Naiset					Yht.
	25-34	35-44	45-54	55-64	Yht.	25-34	35-44	45-54	55-64	Yht.	
Usein.....	1.3	4.1	3.9	7.4	4.4	3.8	3.0	4.7	4.9	4.1	4.3
Joskus.....	40.5	35.9	52.8	49.8	45.2	41.0	49.0	54.7	53.7	49.9	47.7
Ei lainkaan.....	58.2	60.0	43.3	42.9	50.4	55.2	48.0	40.6	41.4	46.0	48.1
Yhteensä (n).....	153	170	178	203	704	183	198	212	203	796	1500
Yhteensä (%).....	100.0	100.0	100.0	100.0	100.0	100.0	100.0	100.0	100.0	100.0	100.0
Puuttuvia (n).....	1	0	0	2	3	1	0	1	1	3	6

TURKU-LOIMAA

	Miehet					Naiset					Yht.
	25-34	35-44	45-54	55-64	Yht.	25-34	35-44	45-54	55-64	Yht.	
Usein.....	2.6	2.9	4.0	4.4	3.5	3.0	4.8	3.2	3.9	3.8	3.6
Joskus.....	36.8	37.6	36.9	42.1	38.5	32.7	48.7	48.4	48.0	44.9	41.8
Ei lainkaan.....	60.5	59.4	59.1	53.6	58.0	64.2	46.5	48.4	48.0	51.3	54.5
Yhteensä (n).....	152	170	176	183	681	165	187	190	204	746	1427
Yhteensä (%).....	100.0	100.0	100.0	100.0	100.0	100.0	100.0	100.0	100.0	100.0	100.0
Puuttuvia (n).....	0	1	1	0	2	1	0	0	0	1	3

HELSINKI/VANTAA

	Miehet					Naiset					Yht.
	25-34	35-44	45-54	55-64	Yht.	25-34	35-44	45-54	55-64	Yht.	
Usein.....	7	2.6	3.2	4.9	3.0	3.8	1.7	4.9	4.7	3.8	3.4
Joskus.....	35.3	46.1	38.6	37.4	39.3	34.4	42.0	56.0	40.0	43.4	41.5
Ei lainkaan.....	64.0	51.3	58.2	57.7	57.6	61.9	56.4	39.1	55.3	52.9	55.1
Yhteensä (n).....	136	152	158	182	628	160	181	184	190	715	1343
Yhteensä (%).....	100.0	100.0	100.0	100.0	100.0	100.0	100.0	100.0	100.0	100.0	100.0
Puuttuvia (n).....	1	0	1	1	3	0	0	0	1	1	4

OULUN LÄÄNI

	Miehet					Naiset					Yht.
	25-34	35-44	45-54	55-64	Yht.	25-34	35-44	45-54	55-64	Yht.	
Usein.....	2.2	1.3	4.0	2.2	2.5	1.7	3.8	6.0	6.8	4.6	3.6
Joskus.....	29.9	34.0	46.0	37.8	37.4	40.7	45.7	59.0	53.1	49.7	44.0
Ei lainkaan.....	67.9	64.8	50.0	60.0	60.1	57.6	50.5	35.0	40.1	45.7	52.4
Yhteensä (n).....	134	159	174	180	647	177	184	183	192	736	1383
Yhteensä (%).....	100.0	100.0	100.0	100.0	100.0	100.0	100.0	100.0	100.0	100.0	100.0
Puuttuvia (n).....	0	2	4	10	16	2	0	3	9	14	30

Taulukko 64_2. VIIMEISEN KUUKAUDEN AIKANA MIELTÄ VAIVANNEIDEN ASIOIDEN TAI OIREIDEN JAKAUMA SUKUPUOLEN JA IÄN MUKAAN
Ajatuksenjuoksu sekoaa, kun jokin työ on tehtävä nopeasti

POHJOIS-KARJALA

	Miehet					Naiset					Yht.
	25-34	35-44	45-54	55-64	Yht.	25-34	35-44	45-54	55-64	Yht.	
Usein.....	2.0	1.7	5.9	4.5	3.7	.6	1.6	4.1	4.3	2.7	3.2
Joskus.....	35.4	34.3	42.5	25.6	34.2	38.9	43.2	45.4	44.0	42.9	38.7
Ei lainkaan.....	62.6	64.0	51.6	69.8	62.1	60.6	55.3	50.5	51.6	54.4	58.1
Yhteensä (n).....	147	172	186	199	704	175	190	194	184	743	1447
Yhteensä (%).....	100.0	100.0	100.0	100.0	100.0	100.0	100.0	100.0	100.0	100.0	100.0
Puuttuvia (n).....	1	1	2	4	8	0	0	2	6	8	16

KUOPION LÄÄNI

	Miehet					Naiset					Yht.
	25-34	35-44	45-54	55-64	Yht.	25-34	35-44	45-54	55-64	Yht.	
Usein.....	2.6	2.4	4.5	5.4	3.8	1.6	2.5	3.8	6.9	3.8	3.8
Joskus.....	31.4	33.5	32.6	30.9	32.1	39.7	48.0	46.2	41.4	43.9	38.3
Ei lainkaan.....	66.0	64.1	62.9	63.7	64.1	58.7	49.5	50.0	51.7	52.3	57.9
Yhteensä (n).....	153	170	178	204	705	184	198	212	203	797	1502
Yhteensä (%).....	100.0	100.0	100.0	100.0	100.0	100.0	100.0	100.0	100.0	100.0	100.0
Puuttuvia (n).....	1	0	0	1	2	0	0	1	1	2	4

TURKU-LOIMAA

	Miehet					Naiset					Yht.
	25-34	35-44	45-54	55-64	Yht.	25-34	35-44	45-54	55-64	Yht.	
Usein.....	2.6	1.8	4.5	4.9	3.5	1.8	3.2	2.6	2.9	2.7	3.1
Joskus.....	36.8	30.6	33.0	34.4	33.6	33.9	44.9	43.2	48.0	42.9	38.5
Ei lainkaan.....	60.5	67.6	62.5	60.7	62.8	64.2	51.9	54.2	49.0	54.4	58.4
Yhteensä (n).....	152	170	176	183	681	165	187	190	204	746	1427
Yhteensä (%).....	100.0	100.0	100.0	100.0	100.0	100.0	100.0	100.0	100.0	100.0	100.0
Puuttuvia (n).....	0	1	1	0	2	1	0	0	0	1	3

HELSINKI/VANTAA

	Miehet					Naiset					Yht.
	25-34	35-44	45-54	55-64	Yht.	25-34	35-44	45-54	55-64	Yht.	
Usein.....	.7	2.6	1.9	5.5	2.9	3.8	3.3	4.9	5.3	4.3	3.6
Joskus.....	35.0	29.6	32.1	26.9	30.6	36.3	39.8	43.5	40.0	40.0	35.6
Ei lainkaan.....	64.2	67.8	66.0	67.6	66.5	60.0	56.9	51.6	54.7	55.7	60.7
Yhteensä (n).....	137	152	159	182	630	160	181	184	190	715	1345
Yhteensä (%).....	100.0	100.0	100.0	100.0	100.0	100.0	100.0	100.0	100.0	100.0	100.0
Puuttuvia (n).....	0	0	0	1	1	0	0	0	1	1	2

OULUN LÄÄNI

	Miehet					Naiset					Yht.
	25-34	35-44	45-54	55-64	Yht.	25-34	35-44	45-54	55-64	Yht.	
Usein.....	2.2	1.2	8.1	1.7	3.4	2.9	1.6	3.8	6.3	3.7	3.6
Joskus.....	31.3	28.6	30.2	34.4	31.2	44.6	44.3	47.0	45.8	45.4	38.8
Ei lainkaan.....	66.4	70.2	61.6	63.9	65.4	52.6	54.1	49.2	47.9	50.9	57.7
Yhteensä (n).....	134	161	172	180	647	175	183	183	190	731	1378
Yhteensä (%).....	100.0	100.0	100.0	100.0	100.0	100.0	100.0	100.0	100.0	100.0	100.0
Puuttuvia (n).....	0	0	6	10	16	4	1	3	11	19	35

Taulukko 64_3. VIIMEISEN KUUKAUDEN AIKANA MIELTÄ VAIVANNEIDEN ASIOIDEN TAI OIREIDEN JAKAUMA SUKUPUOLEN JA IÄN MUKAAN
Käsien vapina

POHJOIS-KARJALA

	Miehet					Naiset					Yht.
	25-34	35-44	45-54	55-64	Yht.	25-34	35-44	45-54	55-64	Yht.	
Usein.....	3.4	1.2	3.7	3.0	2.8	.0	2.1	4.1	2.1	2.1	2.5
Joskus.....	27.9	25.0	31.9	28.5	28.4	16.6	24.3	21.5	23.4	21.6	24.9
Ei lainkaan.....	68.7	73.8	64.4	68.5	68.7	83.4	73.5	74.4	74.5	76.3	72.6
Yhteensä (n).....	147	172	188	200	707	175	189	195	188	747	1454
Yhteensä (%).....	100.0	100.0	100.0	100.0	100.0	100.0	100.0	100.0	100.0	100.0	100.0
Puuttuvia (n).....	1	1	0	3	5	0	1	1	2	4	9

KUOPION LÄÄNI

	Miehet					Naiset					Yht.
	25-34	35-44	45-54	55-64	Yht.	25-34	35-44	45-54	55-64	Yht.	
Usein.....	.7	3.5	3.9	3.4	3.0	2.2	2.5	1.9	2.0	2.1	2.5
Joskus.....	32.7	23.5	28.1	30.0	28.6	23.4	21.2	21.2	24.1	22.5	25.3
Ei lainkaan.....	66.7	72.9	68.0	66.5	68.5	74.5	76.3	76.9	73.9	75.4	72.2
Yhteensä (n).....	153	170	178	203	704	184	198	212	203	797	1501
Yhteensä (%).....	100.0	100.0	100.0	100.0	100.0	100.0	100.0	100.0	100.0	100.0	100.0
Puuttuvia (n).....	1	0	0	2	3	0	0	1	1	2	5

TURKU-LOIMAA

	Miehet					Naiset					Yht.
	25-34	35-44	45-54	55-64	Yht.	25-34	35-44	45-54	55-64	Yht.	
Usein.....	.7	2.3	2.8	4.4	2.6	1.2	1.1	1.6	3.9	2.0	2.3
Joskus.....	25.0	25.1	27.8	22.4	25.1	23.8	31.6	17.4	21.1	23.4	24.2
Ei lainkaan.....	74.3	72.5	69.3	73.2	72.3	75.0	67.4	81.1	75.0	74.6	73.5
Yhteensä (n).....	152	171	176	183	682	164	187	190	204	745	1427
Yhteensä (%).....	100.0	100.0	100.0	100.0	100.0	100.0	100.0	100.0	100.0	100.0	100.0
Puuttuvia (n).....	0	0	1	0	1	2	0	0	0	2	3

HELSINKI/VANTAA

	Miehet					Naiset					Yht.
	25-34	35-44	45-54	55-64	Yht.	25-34	35-44	45-54	55-64	Yht.	
Usein.....	.0	3.9	2.5	5.5	3.2	1.9	.0	2.2	3.2	1.8	2.5
Joskus.....	22.6	15.1	17.6	20.4	18.9	23.8	23.2	22.0	20.5	22.3	20.7
Ei lainkaan.....	77.4	80.9	79.9	74.0	77.9	74.4	76.8	75.8	76.3	75.9	76.8
Yhteensä (n).....	137	152	159	181	629	160	181	182	190	713	1342
Yhteensä (%).....	100.0	100.0	100.0	100.0	100.0	100.0	100.0	100.0	100.0	100.0	100.0
Puuttuvia (n).....	0	0	0	2	2	0	0	2	1	3	5

OULUN LÄÄNI

	Miehet					Naiset					Yht.
	25-34	35-44	45-54	55-64	Yht.	25-34	35-44	45-54	55-64	Yht.	
Usein.....	2.2	1.2	5.2	2.7	2.9	1.1	1.6	1.6	5.1	2.4	2.7
Joskus.....	27.6	21.7	25.3	25.3	24.9	23.6	19.0	20.8	18.5	20.4	22.5
Ei lainkaan.....	70.1	77.0	69.5	72.0	72.2	75.3	79.3	77.6	76.4	77.2	74.8
Yhteensä (n).....	134	161	174	182	651	178	184	183	195	740	1391
Yhteensä (%).....	100.0	100.0	100.0	100.0	100.0	100.0	100.0	100.0	100.0	100.0	100.0
Puuttuvia (n).....	0	0	4	8	12	1	0	3	6	10	22

Taulukko 64_4. VIIMEISEN KUUKAUDEN AIKANA MIELTÄ VAIVANNEIDEN ASIOIDEN TAI OIREIDEN JAKAUMA SUKUPUOLEN JA IÄN MUKAAN
Jännittyneet ja hermostuneet

POHJOIS-KARJALA

	Miehet					Naiset					Yht.
	25-34	35-44	45-54	55-64	Yht.	25-34	35-44	45-54	55-64	Yht.	
Usein.....	4.1	2.9	8.0	5.5	5.2	3.4	6.3	7.2	8.6	6.5	5.9
Joskus.....	60.8	56.7	55.6	43.8	53.6	63.8	67.4	56.7	58.1	61.4	57.6
Ei lainkaan.....	35.1	40.4	36.4	50.7	41.2	32.8	26.3	36.1	33.3	32.1	36.5
Yhteensä (n).....	148	171	187	201	707	174	190	194	186	744	1451
Yhteensä (%).....	100.0	100.0	100.0	100.0	100.0	100.0	100.0	100.0	100.0	100.0	100.0
Puuttuvia (n).....	0	2	1	2	5	1	0	2	4	7	12

KUOPION LÄÄNI

	Miehet					Naiset					Yht.
	25-34	35-44	45-54	55-64	Yht.	25-34	35-44	45-54	55-64	Yht.	
Usein.....	2.6	4.7	4.5	2.9	3.7	4.3	7.1	3.8	1.5	4.1	3.9
Joskus.....	57.5	57.4	56.7	57.8	57.4	70.1	64.0	64.6	59.6	64.4	61.1
Ei lainkaan.....	39.9	37.9	38.8	39.2	38.9	25.5	28.9	31.6	38.9	31.4	34.9
Yhteensä (n).....	153	169	178	204	704	184	197	212	203	796	1500
Yhteensä (%).....	100.0	100.0	100.0	100.0	100.0	100.0	100.0	100.0	100.0	100.0	100.0
Puuttuvia (n).....	1	1	0	1	3	0	1	1	1	3	6

TURKU-LOIMAA

	Miehet					Naiset					Yht.
	25-34	35-44	45-54	55-64	Yht.	25-34	35-44	45-54	55-64	Yht.	
Usein.....	5.3	5.3	7.4	6.6	6.2	6.1	11.2	9.5	7.4	8.6	7.4
Joskus.....	62.5	60.2	55.7	54.6	58.1	64.0	64.7	56.3	51.5	58.8	58.4
Ei lainkaan.....	32.2	34.5	36.9	38.8	35.8	29.9	24.1	34.2	41.2	32.6	34.1
Yhteensä (n).....	152	171	176	183	682	164	187	190	204	745	1427
Yhteensä (%).....	100.0	100.0	100.0	100.0	100.0	100.0	100.0	100.0	100.0	100.0	100.0
Puuttuvia (n).....	0	0	1	0	1	2	0	0	0	2	3

HELSINKI/VANTAA

	Miehet					Naiset					Yht.
	25-34	35-44	45-54	55-64	Yht.	25-34	35-44	45-54	55-64	Yht.	
Usein.....	2.9	7.2	6.3	6.0	5.7	9.4	8.8	9.8	6.3	8.5	7.2
Joskus.....	59.1	62.5	56.0	49.5	56.3	65.0	56.9	61.4	59.5	60.6	58.6
Ei lainkaan.....	38.0	30.3	37.7	44.5	37.9	25.6	34.3	28.8	34.2	30.9	34.2
Yhteensä (n).....	137	152	159	182	630	160	181	184	190	715	1345
Yhteensä (%).....	100.0	100.0	100.0	100.0	100.0	100.0	100.0	100.0	100.0	100.0	100.0
Puuttuvia (n).....	0	0	0	1	1	0	0	0	1	1	2

OULUN LÄÄNI

	Miehet					Naiset					Yht.
	25-34	35-44	45-54	55-64	Yht.	25-34	35-44	45-54	55-64	Yht.	
Usein.....	6.7	2.5	7.4	3.9	5.1	5.1	4.4	8.6	7.7	6.5	5.8
Joskus.....	56.0	57.5	52.6	46.4	52.8	66.7	69.9	61.1	53.6	62.7	58.0
Ei lainkaan.....	37.3	40.0	40.0	49.7	42.1	28.2	25.7	30.3	38.7	30.9	36.1
Yhteensä (n).....	134	160	175	179	648	177	183	185	194	739	1387
Yhteensä (%).....	100.0	100.0	100.0	100.0	100.0	100.0	100.0	100.0	100.0	100.0	100.0
Puuttuvia (n).....	0	1	3	11	15	2	1	1	7	11	26

Taulukko 64_5. VIIMEISEN KUUKAUDEN AIKANA MIELTÄ VAIVANNEIDEN ASIOIDEN TAI OIREIDEN JAKAUMA SUKUPUOLEN JA IÄN MUKAAN
Pelottavat ajatukset pyörivät mielessä

POHJOIS-KARJALA

	Miehet					Naiset					Yht.
	25-34	35-44	45-54	55-64	Yht.	25-34	35-44	45-54	55-64	Yht.	
Usein.....	1.4	2.3	3.2	3.0	2.5	2.3	5.8	6.2	2.7	4.3	3.4
Joskus.....	31.8	29.7	29.8	23.4	28.3	44.0	42.3	43.1	45.2	43.6	36.2
Ei lainkaan.....	66.9	68.0	67.0	73.6	69.1	53.7	51.9	50.8	52.2	52.1	60.4
Yhteensä (n).....	148	172	188	201	709	175	189	195	186	745	1454
Yhteensä (%).....	100.0	100.0	100.0	100.0	100.0	100.0	100.0	100.0	100.0	100.0	100.0
Puuttuvia (n).....	0	1	0	2	3	0	1	1	4	6	9

KUOPION LÄÄNI

	Miehet					Naiset					Yht.
	25-34	35-44	45-54	55-64	Yht.	25-34	35-44	45-54	55-64	Yht.	
Usein.....	3.3	2.9	2.2	2.0	2.6	6.0	5.1	5.7	3.0	4.9	3.8
Joskus.....	31.4	31.2	30.3	28.6	30.3	40.2	38.1	45.8	41.1	41.4	36.2
Ei lainkaan.....	65.4	65.9	67.4	69.5	67.2	53.8	56.9	48.6	55.9	53.7	60.0
Yhteensä (n).....	153	170	178	203	704	184	197	212	202	795	1499
Yhteensä (%).....	100.0	100.0	100.0	100.0	100.0	100.0	100.0	100.0	100.0	100.0	100.0
Puuttuvia (n).....	1	0	0	2	3	0	1	1	2	4	7

TURKU-LOIMAA

	Miehet					Naiset					Yht.
	25-34	35-44	45-54	55-64	Yht.	25-34	35-44	45-54	55-64	Yht.	
Usein.....	2.6	3.5	4.0	3.3	3.4	4.2	7.0	7.4	5.4	6.0	4.8
Joskus.....	30.9	31.2	32.4	33.3	32.0	41.2	47.6	40.5	45.1	43.7	38.1
Ei lainkaan.....	66.4	65.3	63.6	63.4	64.6	54.5	45.5	52.1	49.5	50.3	57.1
Yhteensä (n).....	152	170	176	183	681	165	187	190	204	746	1427
Yhteensä (%).....	100.0	100.0	100.0	100.0	100.0	100.0	100.0	100.0	100.0	100.0	100.0
Puuttuvia (n).....	0	1	1	0	2	1	0	0	0	1	3

HELSINKI/VANTAA

	Miehet					Naiset					Yht.
	25-34	35-44	45-54	55-64	Yht.	25-34	35-44	45-54	55-64	Yht.	
Usein.....	2.9	4.6	2.5	3.8	3.5	7.5	3.9	7.1	6.3	6.2	4.9
Joskus.....	27.7	33.6	39.9	28.0	32.3	45.6	41.4	41.3	40.0	42.0	37.4
Ei lainkaan.....	69.3	61.8	57.6	68.1	64.2	46.9	54.7	51.6	53.7	51.9	57.7
Yhteensä (n).....	137	152	158	182	629	160	181	184	190	715	1344
Yhteensä (%).....	100.0	100.0	100.0	100.0	100.0	100.0	100.0	100.0	100.0	100.0	100.0
Puuttuvia (n).....	0	0	1	1	2	0	0	0	1	1	3

OULUN LÄÄNI

	Miehet					Naiset					Yht.
	25-34	35-44	45-54	55-64	Yht.	25-34	35-44	45-54	55-64	Yht.	
Usein.....	5.2	2.5	5.2	1.7	3.5	4.5	3.8	7.7	6.1	5.5	4.6
Joskus.....	33.6	28.0	28.7	27.8	29.3	43.8	43.5	37.0	45.4	42.5	36.3
Ei lainkaan.....	61.2	69.6	66.1	70.6	67.2	51.7	52.7	55.2	48.5	52.0	59.1
Yhteensä (n).....	134	161	174	180	649	178	184	181	196	739	1388
Yhteensä (%).....	100.0	100.0	100.0	100.0	100.0	100.0	100.0	100.0	100.0	100.0	100.0
Puuttuvia (n).....	0	0	4	10	14	1	0	5	5	11	25

Taulukko 64_6. VIIMEISEN KUUKAUDEN AIKANA MIELTÄ VAIVANNEIDEN ASIOIDEN TAI OIREIDEN JAKAUMA SUKUPUOLEN JA IÄN MUKAAN
Uupunut ja yllirasittunut

POHJOIS-KARJALA

	Miehet					Naiset					Yht.
	25-34	35-44	45-54	55-64	Yht.	25-34	35-44	45-54	55-64	Yht.	
Usein.....	5.4	8.7	9.7	6.5	7.7	7.4	15.3	17.9	10.8	13.0	10.4
Joskus.....	52.0	58.7	55.1	40.0	51.1	64.6	60.0	55.9	53.8	58.4	54.9
Ei lainkaan.....	42.6	32.6	35.1	53.5	41.3	28.0	24.7	26.2	35.5	28.6	34.7
Yhteensä (n).....	148	172	185	200	705	175	190	195	186	746	1451
Yhteensä (%).....	100.0	100.0	100.0	100.0	100.0	100.0	100.0	100.0	100.0	100.0	100.0
Puuttuvia (n).....	0	1	3	3	7	0	0	1	4	5	12

KUOPION LÄÄNI

	Miehet					Naiset					Yht.
	25-34	35-44	45-54	55-64	Yht.	25-34	35-44	45-54	55-64	Yht.	
Usein.....	4.6	7.1	8.4	9.3	7.5	10.3	13.2	17.5	10.3	12.9	10.4
Joskus.....	64.7	53.5	59.6	50.5	56.6	64.1	61.9	55.2	55.2	58.9	57.8
Ei lainkaan.....	30.7	39.4	32.0	40.2	35.9	25.5	24.9	27.4	34.5	28.1	31.8
Yhteensä (n).....	153	170	178	204	705	184	197	212	203	796	1501
Yhteensä (%).....	100.0	100.0	100.0	100.0	100.0	100.0	100.0	100.0	100.0	100.0	100.0
Puuttuvia (n).....	1	0	0	1	2	0	1	1	1	3	5

TURKU-LOIMAA

	Miehet					Naiset					Yht.
	25-34	35-44	45-54	55-64	Yht.	25-34	35-44	45-54	55-64	Yht.	
Usein.....	5.9	10.0	12.5	9.8	9.7	7.9	13.9	14.2	11.8	12.1	10.9
Joskus.....	55.3	56.5	51.1	46.4	52.1	65.5	58.8	53.7	56.4	58.3	55.4
Ei lainkaan.....	38.8	33.5	36.4	43.7	38.2	26.7	27.3	32.1	31.9	29.6	33.7
Yhteensä (n).....	152	170	176	183	681	165	187	190	204	746	1427
Yhteensä (%).....	100.0	100.0	100.0	100.0	100.0	100.0	100.0	100.0	100.0	100.0	100.0
Puuttuvia (n).....	0	1	1	0	2	1	0	0	0	1	3

HELSINKI/VANTAA

	Miehet					Naiset					Yht.
	25-34	35-44	45-54	55-64	Yht.	25-34	35-44	45-54	55-64	Yht.	
Usein.....	7.3	11.8	9.5	7.1	8.9	13.1	18.9	21.7	14.7	17.2	13.3
Joskus.....	49.6	53.3	52.5	48.9	51.0	71.3	59.4	60.9	58.4	62.2	57.0
Ei lainkaan.....	43.1	34.9	38.0	44.0	40.1	15.6	21.7	17.4	26.8	20.6	29.7
Yhteensä (n).....	137	152	158	182	629	160	180	184	190	714	1343
Yhteensä (%).....	100.0	100.0	100.0	100.0	100.0	100.0	100.0	100.0	100.0	100.0	100.0
Puuttuvia (n).....	0	0	1	1	2	0	1	0	1	2	4

OULUN LÄÄNI

	Miehet					Naiset					Yht.
	25-34	35-44	45-54	55-64	Yht.	25-34	35-44	45-54	55-64	Yht.	
Usein.....	5.2	3.7	5.8	7.7	5.7	14.0	8.7	14.6	12.0	12.3	9.2
Joskus.....	56.7	54.7	58.4	42.5	52.7	64.0	73.2	57.3	52.4	61.6	57.4
Ei lainkaan.....	38.1	41.6	35.8	49.7	41.6	21.9	18.0	28.1	35.6	26.1	33.3
Yhteensä (n).....	134	161	173	181	649	178	183	185	191	737	1386
Yhteensä (%).....	100.0	100.0	100.0	100.0	100.0	100.0	100.0	100.0	100.0	100.0	100.0
Puuttuvia (n).....	0	0	5	9	14	1	1	1	10	13	27

Taulukko 64_7. VIIMEISEN KUUKAUDEN AIKANA MIELTÄ VAIVANNEIDEN ASIOIDEN TAI OIREIDEN JAKAUMA SUKUPUOLEN JA IÄN MUKAAN
Epäsäännölliset sydämenlyönnit

POHJOIS-KARJALA

	Miehet					Naiset					Yht.
	25-34	35-44	45-54	55-64	Yht.	25-34	35-44	45-54	55-64	Yht.	
Usein.....	.0	2.3	4.3	4.5	3.0	2.9	2.1	3.6	5.5	3.5	3.2
Joskus.....	16.2	16.3	28.2	24.4	21.7	19.5	32.3	38.5	40.4	32.9	27.4
Ei lainkaan.....	83.8	81.4	67.6	71.1	75.3	77.6	65.6	57.9	54.1	63.6	69.3
Yhteensä (n).....	148	172	188	201	709	174	189	195	183	741	1450
Yhteensä (%).....	100.0	100.0	100.0	100.0	100.0	100.0	100.0	100.0	100.0	100.0	100.0
Puuttuvia (n).....	0	1	0	2	3	1	1	1	7	10	13

KUOPION LÄÄNI

	Miehet					Naiset					Yht.
	25-34	35-44	45-54	55-64	Yht.	25-34	35-44	45-54	55-64	Yht.	
Usein.....	.7	1.8	4.0	7.4	3.7	1.6	5.6	5.7	5.4	4.7	4.2
Joskus.....	13.1	17.8	31.1	35.0	25.1	20.2	27.4	38.1	44.8	33.0	29.3
Ei lainkaan.....	86.3	80.5	65.0	57.6	71.2	78.1	67.0	56.2	49.8	62.3	66.5
Yhteensä (n).....	153	169	177	203	702	183	197	210	203	793	1495
Yhteensä (%).....	100.0	100.0	100.0	100.0	100.0	100.0	100.0	100.0	100.0	100.0	100.0
Puuttuvia (n).....	1	1	1	2	5	1	1	3	1	6	11

TURKU-LOIMAA

	Miehet					Naiset					Yht.
	25-34	35-44	45-54	55-64	Yht.	25-34	35-44	45-54	55-64	Yht.	
Usein.....	1.3	1.2	2.8	3.3	2.2	2.4	3.2	3.2	4.9	3.5	2.9
Joskus.....	8.6	17.1	22.7	26.4	19.1	14.5	29.9	36.0	36.8	29.9	24.8
Ei lainkaan.....	90.1	81.8	74.4	70.3	78.7	83.0	66.8	60.8	58.3	66.6	72.4
Yhteensä (n).....	152	170	176	182	680	165	187	189	204	745	1425
Yhteensä (%).....	100.0	100.0	100.0	100.0	100.0	100.0	100.0	100.0	100.0	100.0	100.0
Puuttuvia (n).....	0	1	1	1	3	1	0	1	0	2	5

HELSINKI/VANTAA

	Miehet					Naiset					Yht.
	25-34	35-44	45-54	55-64	Yht.	25-34	35-44	45-54	55-64	Yht.	
Usein.....	1.5	.7	1.9	4.4	2.2	1.9	2.2	4.9	3.2	3.1	2.7
Joskus.....	13.9	14.0	17.0	23.8	17.5	14.4	28.2	38.8	34.0	29.4	23.8
Ei lainkaan.....	84.7	85.3	81.1	71.8	80.2	83.8	69.6	56.3	62.8	67.6	73.5
Yhteensä (n).....	137	150	159	181	627	160	181	183	188	712	1339
Yhteensä (%).....	100.0	100.0	100.0	100.0	100.0	100.0	100.0	100.0	100.0	100.0	100.0
Puuttuvia (n).....	0	2	0	2	4	0	0	1	3	4	8

OULUN LÄÄNI

	Miehet					Naiset					Yht.
	25-34	35-44	45-54	55-64	Yht.	25-34	35-44	45-54	55-64	Yht.	
Usein.....	3.8	2.5	2.9	6.7	4.0	3.4	3.3	3.3	6.4	4.1	4.1
Joskus.....	12.8	10.0	24.1	25.1	18.6	18.8	26.1	43.1	38.8	31.8	25.6
Ei lainkaan.....	83.5	87.5	73.0	68.2	77.4	77.8	70.7	53.6	54.8	64.1	70.3
Yhteensä (n).....	133	160	174	179	646	176	184	181	188	729	1375
Yhteensä (%).....	100.0	100.0	100.0	100.0	100.0	100.0	100.0	100.0	100.0	100.0	100.0
Puuttuvia (n).....	1	1	4	11	17	3	0	5	13	21	38

Taulukko 64_8. VIIMEISEN KUUKAUDEN AIKANA MIELTÄ VAIVANNEIDEN ASIOIDEN TAI OIREIDEN JAKAUMA SUKUPUOLEN JA IÄN MUKAAN
Huimaus

POHJOIS-KARJALA

	Miehet					Naiset					Yht.
	25-34	35-44	45-54	55-64	Yht.	25-34	35-44	45-54	55-64	Yht.	
Usein.....	1.4	.6	2.7	2.5	1,8	1.1	3.7	4.6	9.6	4.8	3.4
Joskus.....	23.0	26.6	36.2	39.2	31,9	34.5	34.2	44.6	46.8	40.2	36.2
Ei lainkaan.....	75.7	72.8	61.2	58,3	66.2	64.4	62.1	50.8	43,6	55.0	60.5
Yhteensä (n).....	148	173	188	199	708	174	190	195	188	747	1455
Yhteensä (%).....	100.0	100.0	100.0	100.0	100.0	100.0	100.0	100.0	100.0	100.0	100.0
Puuttuvia (n).....	0	0	0	4	4	1	0	1	2	4	8

KUOPIOIN LÄÄNI

	Miehet					Naiset					Yht.
	25-34	35-44	45-54	55-64	Yht.	25-34	35-44	45-54	55-64	Yht.	
Usein.....	.7	1.8	2.8	4.9	2.7	1.6	2.0	4.2	3.0	2.8	2.7
Joskus.....	22.9	20.0	30.9	39.9	29.1	34.4	36.0	41.5	48.3	40.3	35.0
Ei lainkaan.....	76.5	78.2	66.3	55.2	68.2	63.9	61.9	54.2	48.8	57.0	62.2
Yhteensä (n).....	153	170	178	203	704	183	197	212	203	795	1499
Yhteensä (%).....	100.0	100.0	100.0	100.0	100.0	100.0	100.0	100.0	100.0	100.0	100.0
Puuttuvia (n).....	1	0	0	2	3	1	1	1	1	4	7

TURKU-LOIMAA

	Miehet					Naiset					Yht.
	25-34	35-44	45-54	55-64	Yht.	25-34	35-44	45-54	55-64	Yht.	
Usein.....	.0	1.8	4.5	4.4	2.8	3.0	4.8	3.7	4.4	4.0	3.4
Joskus.....	22.4	15.9	19.3	32.8	22.8	28.5	40.1	43.7	48.0	40.6	32.1
Ei lainkaan.....	77.6	82.4	76.1	62.8	74.4	68.5	55.1	52.6	47.5	55.4	64.5
Yhteensä (n).....	152	170	176	183	681	165	187	190	204	746	1427
Yhteensä (%).....	100.0	100.0	100.0	100.0	100.0	100.0	100.0	100.0	100.0	100.0	100.0
Puuttuvia (n).....	0	1	1	0	2	1	0	0	0	1	3

HELSINKI/VANTAA

	Miehet					Naiset					Yht.
	25-34	35-44	45-54	55-64	Yht.	25-34	35-44	45-54	55-64	Yht.	
Usein.....	2.2	.7	2.5	2.7	2.1	2.5	3.9	3.3	5.8	3.9	3.1
Joskus.....	21.2	21.1	27.7	34.1	26.5	34.4	41.4	35.5	40.0	38.0	32.6
Ei lainkaan.....	76.6	78.3	69.8	63.2	71.4	63.1	54.7	61.2	54.2	58.1	64.4
Yhteensä (n).....	137	152	159	182	630	160	181	183	190	714	1344
Yhteensä (%).....	100.0	100.0	100.0	100.0	100.0	100.0	100.0	100.0	100.0	100.0	100.0
Puuttuvia (n).....	0	0	0	1	1	0	0	1	1	2	3

OULUN LÄÄNI

	Miehet					Naiset					Yht.
	25-34	35-44	45-54	55-64	Yht.	25-34	35-44	45-54	55-64	Yht.	
Usein.....	.7	1.3	3.4	4.4	2.6	4.5	3.8	3.3	11.1	5.7	4.3
Joskus.....	23.1	18.8	28.0	32.2	25.9	37.1	38.0	53.3	46.3	43.8	35.4
Ei lainkaan.....	76.1	80.0	68.6	63.3	71.5	58.4	58.2	43.5	42.6	50.5	60.4
Yhteensä (n).....	134	160	175	180	649	178	184	184	190	736	1385
Yhteensä (%).....	100.0	100.0	100.0	100.0	100.0	100.0	100.0	100.0	100.0	100.0	100.0
Puuttuvia (n).....	0	1	3	10	14	1	0	2	11	14	28

Taulukko 64_9. VIIMEISEN KUUKAUDEN AIKANA MIELTÄ VAIVANNEIDEN ASIOIDEN TAI OIREIDEN JAKAUMA SUKUPUOLEN JA IÄN MUKAAN
Painajaisunet

POHJOIS-KARJALA

	Miehet					Naiset					Yht.
	25-34	35-44	45-54	55-64	Yht.	25-34	35-44	45-54	55-64	Yht.	
Usein.....	2.0	1.7	3.2	5.5	3.2	1.7	2.1	4.6	3.8	3.1	3.2
Joskus.....	38.8	35.8	45.2	42.8	40.9	42.3	50.3	52.0	47.6	48.2	44.6
Ei lainkaan.....	59.2	62.4	51.6	51.7	55.9	56.0	47.6	43.4	48.6	48.7	52.2
Yhteensä (n).....	147	173	188	201	709	175	187	196	185	743	1452
Yhteensä (%).....	100.0	100.0	100.0	100.0	100.0	100.0	100.0	100.0	100.0	100.0	100.0
Puuttuvia (n).....	1	0	0	2	3	0	3	0	5	8	11

KUOPION LÄÄNI

	Miehet					Naiset					Yht.
	25-34	35-44	45-54	55-64	Yht.	25-34	35-44	45-54	55-64	Yht.	
Usein.....	1.3	1.8	2.3	6.4	3.1	5.5	3.0	4.7	4.4	4.4	3.8
Joskus.....	34.6	35.5	47.5	43.3	40.6	47.0	45.7	50.9	47.3	47.8	44.4
Ei lainkaan.....	64.1	62.7	50.3	50.2	56.3	47.5	51.3	44.3	48.3	47.8	51.8
Yhteensä (n).....	153	169	177	203	702	183	197	212	203	795	1497
Yhteensä (%).....	100.0	100.0	100.0	100.0	100.0	100.0	100.0	100.0	100.0	100.0	100.0
Puuttuvia (n).....	1	1	1	2	5	1	1	1	1	4	9

TURKU-LOIMAA

	Miehet					Naiset					Yht.
	25-34	35-44	45-54	55-64	Yht.	25-34	35-44	45-54	55-64	Yht.	
Usein.....	.7	1.8	2.8	5.5	2.8	3.6	5.3	3.7	5.9	4.7	3.8
Joskus.....	42.1	32.9	35.8	41.5	38.0	49.7	46.0	47.4	47.5	47.6	43.0
Ei lainkaan.....	57.2	65.3	61.4	53.0	59.2	46.7	48.7	48.9	46.6	47.7	53.2
Yhteensä (n).....	152	170	176	183	681	165	187	190	204	746	1427
Yhteensä (%).....	100.0	100.0	100.0	100.0	100.0	100.0	100.0	100.0	100.0	100.0	100.0
Puuttuvia (n).....	0	1	1	0	2	1	0	0	0	1	3

HELSINKI/VANTAA

	Miehet					Naiset					Yht.
	25-34	35-44	45-54	55-64	Yht.	25-34	35-44	45-54	55-64	Yht.	
Usein.....	.7	3.9	1.3	4.9	2.9	3.1	3.3	1.6	3.2	2.8	2.8
Joskus.....	38.7	41.4	37.1	43.4	40.3	57.5	42.5	50.5	46.3	49.0	44.9
Ei lainkaan.....	60.6	54.6	61.6	51.6	56.8	39.4	54.1	47.8	50.5	48.3	52.3
Yhteensä (n).....	137	152	159	182	630	160	181	184	190	715	1345
Yhteensä (%).....	100.0	100.0	100.0	100.0	100.0	100.0	100.0	100.0	100.0	100.0	100.0
Puuttuvia (n).....	0	0	0	1	1	0	0	0	1	1	2

OULUN LÄÄNI

	Miehet					Naiset					Yht.
	25-34	35-44	45-54	55-64	Yht.	25-34	35-44	45-54	55-64	Yht.	
Usein.....	1.5	1.2	4.0	4.3	2.9	3.4	2.7	5.9	6.2	4.6	3.8
Joskus.....	39.6	42.2	42.3	40.2	41.1	53.9	45.7	53.2	48.7	50.3	46.0
Ei lainkaan.....	59.0	56.5	53.7	55.4	56.0	42.7	51.6	40.9	45.1	45.1	50.2
Yhteensä (n).....	134	161	175	184	654	178	184	186	195	743	1397
Yhteensä (%).....	100.0	100.0	100.0	100.0	100.0	100.0	100.0	100.0	100.0	100.0	100.0
Puuttuvia (n).....	0	0	3	6	9	1	0	0	6	7	16

Taulukko 64_10. VIIMEISEN KUUKAUDEN AIKANA MIELTÄ VAIVANNEIDEN ASIOIDEN TAI OIREIDEN JAKAUMA SUKUPUOLEN JA IÄN MUKAAN
Masentuneisuus

POHJOIS-KARJALA

	Miehet					Naiset					Yht.
	25-34	35-44	45-54	55-64	Yht.	25-34	35-44	45-54	55-64	Yht.	
Usein.....	4.1	2.9	4.8	5.0	4.2	1.1	5.8	9.7	6.5	5.9	5.1
Joskus.....	29.9	29.7	37.8	32.5	32.7	44.0	47.6	47.7	35.3	43.7	38.3
Ei lainkaan.....	66.0	67.4	57.4	62.5	63.1	54.9	46.6	42.6	58.2	50.3	56.6
Yhteensä (n).....	147	172	188	200	707	175	189	195	184	743	1450
Yhteensä (%).....	100.0	100.0	100.0	100.0	100.0	100.0	100.0	100.0	100.0	100.0	100.0
Puuttuvia (n).....	1	1	0	3	5	0	1	1	6	8	13

KUOPION LÄÄNI

	Miehet					Naiset					Yht.
	25-34	35-44	45-54	55-64	Yht.	25-34	35-44	45-54	55-64	Yht.	
Usein.....	2.6	5.3	4.5	3.4	4.0	4.9	5.6	5.2	3.9	4.9	4.5
Joskus.....	33.3	29.4	35.4	37.4	34.1	51.6	44.2	49.1	45.8	47.6	41.3
Ei lainkaan.....	64.1	65.3	60.1	59.1	61.9	43.5	50.3	45.8	50.2	47.5	54.3
Yhteensä (n).....	153	170	178	203	704	184	197	212	203	796	1500
Yhteensä (%).....	100.0	100.0	100.0	100.0	100.0	100.0	100.0	100.0	100.0	100.0	100.0
Puuttuvia (n).....	1	0	0	2	3	0	1	1	1	3	6

TURKU-LOIMAA

	Miehet					Naiset					Yht.
	25-34	35-44	45-54	55-64	Yht.	25-34	35-44	45-54	55-64	Yht.	
Usein.....	4.6	5.3	4.5	6.0	5.1	5.5	11.2	8.4	5.4	7.6	6.5
Joskus.....	34.4	36.3	40.9	40.1	38.1	47.3	51.3	42.1	50.5	47.9	43.2
Ei lainkaan.....	60.9	58.5	54.5	53.8	56.8	47.3	37.4	49.5	44.1	44.5	50.4
Yhteensä (n).....	151	171	176	182	680	165	187	190	204	746	1426
Yhteensä (%).....	100.0	100.0	100.0	100.0	100.0	100.0	100.0	100.0	100.0	100.0	100.0
Puuttuvia (n).....	1	0	1	1	3	1	0	0	0	1	4

HELSINKI/VANTAA

	Miehet					Naiset					Yht.
	25-34	35-44	45-54	55-64	Yht.	25-34	35-44	45-54	55-64	Yht.	
Usein.....	7	7.9	3.8	6.6	4.9	8.1	5.5	8.7	6.3	7.2	6.1
Joskus.....	40.1	42.1	33.3	36.3	37.8	55.6	49.2	53.0	46.6	50.9	44.8
Ei lainkaan.....	59.1	50.0	62.9	57.1	57.3	36.3	45.3	38.3	47.1	41.9	49.1
Yhteensä (n).....	137	152	159	182	630	160	181	183	189	713	1343
Yhteensä (%).....	100.0	100.0	100.0	100.0	100.0	100.0	100.0	100.0	100.0	100.0	100.0
Puuttuvia (n).....	0	0	0	1	1	0	0	1	2	3	4

OULUN LÄÄNI

	Miehet					Naiset					Yht.
	25-34	35-44	45-54	55-64	Yht.	25-34	35-44	45-54	55-64	Yht.	
Usein.....	2.2	.6	6.9	4.9	3.8	2.2	1.6	7.6	7.4	4.8	4.3
Joskus.....	36.6	37.1	33.1	35.5	35.5	55.1	51.1	45.4	42.3	48.4	42.3
Ei lainkaan.....	61.2	62.3	60.0	59.6	60.7	42.7	47.3	47.0	50.3	46.9	53.4
Yhteensä (n).....	134	159	175	183	651	178	184	185	189	736	1387
Yhteensä (%).....	100.0	100.0	100.0	100.0	100.0	100.0	100.0	100.0	100.0	100.0	100.0
Puuttuvia (n).....	0	2	3	7	12	1	0	1	12	14	26

Taulukko 64_11. VIIMEISEN KUUKAUDEN AIKANA MIELTÄ VAIVANNEIDEN ASIOIDEN TAI OIREIDEN JAKAUMA SUKUPUOLEN JA IÄN MUKAAN
Unettomuus

POHJOIS-KARJALA

	Miehet					Naiset					Yht.
	25-34	35-44	45-54	55-64	Yht.	25-34	35-44	45-54	55-64	Yht.	
Usein.....	2.0	1.7	7.0	5.9	4.4	1.7	7.9	10.7	10.2	7.8	6.1
Joskus.....	31.8	32.0	41.7	33.2	34.8	32.0	35.8	43.4	45.2	39.2	37.1
Ei lainkaan.....	66.2	66.3	51.3	60.9	60.8	66.3	56.3	45.9	44.6	53.0	56.8
Yhteensä (n).....	148	172	187	202	709	175	190	196	186	747	1456
Yhteensä (%).....	100.0	100.0	100.0	100.0	100.0	100.0	100.0	100.0	100.0	100.0	100.0
Puuttuvia (n).....	0	1	1	1	3	0	0	0	4	4	7

KUOPION LÄÄNI

	Miehet					Naiset					Yht.
	25-34	35-44	45-54	55-64	Yht.	25-34	35-44	45-54	55-64	Yht.	
Usein.....	5.2	3.5	9.6	8.8	7.0	5.4	3.6	9.4	12.8	7.9	7.5
Joskus.....	28.1	27.6	34.3	38.7	32.6	31.0	33.0	37.7	43.8	36.6	34.7
Ei lainkaan.....	66.7	68.8	56.2	52.5	60.4	63.6	63.5	52.8	43.3	55.5	57.8
Yhteensä (n).....	153	170	178	204	705	184	197	212	203	796	1501
Yhteensä (%).....	100.0	100.0	100.0	100.0	100.0	100.0	100.0	100.0	100.0	100.0	100.0
Puuttuvia (n).....	1	0	0	1	2	0	1	1	1	3	5

TURKU-LOIMAA

	Miehet					Naiset					Yht.
	25-34	35-44	45-54	55-64	Yht.	25-34	35-44	45-54	55-64	Yht.	
Usein.....	4.6	5.8	11.4	16.4	9.8	4.3	7.0	9.5	13.7	8.9	9.3
Joskus.....	30.9	34.5	33.0	42.6	35.5	34.1	44.9	37.9	43.1	40.3	38.0
Ei lainkaan.....	64.5	59.6	55.7	41.0	54.7	61.6	48.1	52.6	43.1	50.9	52.7
Yhteensä (n).....	152	171	176	183	682	164	187	190	204	745	1427
Yhteensä (%).....	100.0	100.0	100.0	100.0	100.0	100.0	100.0	100.0	100.0	100.0	100.0
Puuttuvia (n).....	0	0	1	0	1	2	0	0	0	2	3

HELSINKI/VANTAA

	Miehet					Naiset					Yht.
	25-34	35-44	45-54	55-64	Yht.	25-34	35-44	45-54	55-64	Yht.	
Usein.....	3.6	7.2	10.1	9.9	7.9	3.8	6.6	11.4	10.5	8.3	8.1
Joskus.....	24.1	34.2	39.6	32.4	32.9	40.6	35.9	34.2	38.4	37.2	35.2
Ei lainkaan.....	72.3	58.6	50.3	57.7	59.2	55.6	57.5	54.3	51.1	54.5	56.7
Yhteensä (n).....	137	152	159	182	630	160	181	184	190	715	1345
Yhteensä (%).....	100.0	100.0	100.0	100.0	100.0	100.0	100.0	100.0	100.0	100.0	100.0
Puuttuvia (n).....	0	0	0	1	1	0	0	0	1	1	2

OULUN LÄÄNI

	Miehet					Naiset					Yht.
	25-34	35-44	45-54	55-64	Yht.	25-34	35-44	45-54	55-64	Yht.	
Usein.....	4.5	3.7	4.6	7.7	5.2	2.2	2.2	9.7	13.4	7.0	6.2
Joskus.....	25.4	30.4	36.6	28.4	30.5	37.1	31.5	42.7	44.8	39.1	35.1
Ei lainkaan.....	70.1	65.8	58.9	63.9	64.3	60.7	66.3	47.6	41.8	53.8	58.8
Yhteensä (n).....	134	161	175	183	653	178	184	185	194	741	1394
Yhteensä (%).....	100.0	100.0	100.0	100.0	100.0	100.0	100.0	100.0	100.0	100.0	100.0
Puuttuvia (n).....	0	0	3	7	10	1	0	1	7	9	19

Taulukko 64_12. VIIMEISEN KUUKAUDEN AIKANA MIELTÄ VAIVANNEIDEN ASIOIDEN TAI OIREIDEN JAKAUMA SUKUPUOLEN JA IÄN MUKAAN
Päänsärky

POHJOIS-KARJALA

	Miehet					Naiset					Yht.
	25-34	35-44	45-54	55-64	Yht.	25-34	35-44	45-54	55-64	Yht.	
Usein.....	5,4	4,7	7,4	6,0	5,9	12,6	11,1	14,4	11,6	12,4	9,3
Joskus.....	54,4	53,2	47,3	40,8	48,4	68,6	63,7	63,9	65,6	65,4	57,1
Ei lainkaan.....	40,1	42,1	45,2	53,2	45,7	18,9	25,3	21,6	22,8	22,2	33,6
Yhteensä (n).....	147	171	188	201	707	175	190	194	189	748	1455
Yhteensä (%).....	100,0	100,0	100,0	100,0	100,0	100,0	100,0	100,0	100,0	100,0	100,0
Puuttuvia (n).....	1	2	0	2	5	0	0	2	1	3	8

KUOPION LÄÄNI

	Miehet					Naiset					Yht.
	25-34	35-44	45-54	55-64	Yht.	25-34	35-44	45-54	55-64	Yht.	
Usein.....	6,5	1,2	5,6	8,4	5,5	13,6	13,7	16,0	11,8	13,8	9,9
Joskus.....	58,8	53,5	55,6	49,8	54,1	68,5	64,0	67,0	64,7	66,0	60,4
Ei lainkaan.....	34,6	45,3	38,8	41,9	40,3	17,9	22,3	17,0	23,5	20,2	29,6
Yhteensä (n).....	153	170	178	203	704	184	197	212	204	797	1501
Yhteensä (%).....	100,0	100,0	100,0	100,0	100,0	100,0	100,0	100,0	100,0	100,0	100,0
Puuttuvia (n).....	1	0	0	2	3	0	1	1	0	2	5

TURKU-LOIMAA

	Miehet					Naiset					Yht.
	25-34	35-44	45-54	55-64	Yht.	25-34	35-44	45-54	55-64	Yht.	
Usein.....	5,9	3,5	4,0	6,0	4,8	10,3	17,1	13,2	10,3	12,7	9,0
Joskus.....	55,3	47,4	48,3	46,4	49,1	64,2	65,2	65,3	61,8	64,1	56,9
Ei lainkaan.....	38,8	49,1	47,7	47,5	46,0	25,5	17,6	21,6	27,9	23,2	34,1
Yhteensä (n).....	152	171	176	183	682	165	187	190	204	746	1428
Yhteensä (%).....	100,0	100,0	100,0	100,0	100,0	100,0	100,0	100,0	100,0	100,0	100,0
Puuttuvia (n).....	0	0	1	0	1	1	0	0	0	1	2

HELSINKI/VANTAA

	Miehet					Naiset					Yht.
	25-34	35-44	45-54	55-64	Yht.	25-34	35-44	45-54	55-64	Yht.	
Usein.....	1,5	4,6	8,2	9,9	6,3	15,0	14,9	15,8	10,0	13,8	10,3
Joskus.....	49,6	44,7	47,8	37,9	44,6	61,9	62,4	56,5	55,8	59,0	52,3
Ei lainkaan.....	48,9	50,7	44,0	52,2	49,0	23,1	22,7	27,7	34,2	27,1	37,4
Yhteensä (n).....	137	152	159	182	630	160	181	184	190	715	1345
Yhteensä (%).....	100,0	100,0	100,0	100,0	100,0	100,0	100,0	100,0	100,0	100,0	100,0
Puuttuvia (n).....	0	0	0	1	1	0	0	0	1	1	2

OULUN LÄÄNI

	Miehet					Naiset					Yht.
	25-34	35-44	45-54	55-64	Yht.	25-34	35-44	45-54	55-64	Yht.	
Usein.....	3,0	4,3	10,3	9,1	7,0	15,2	12,0	12,4	13,4	13,2	10,3
Joskus.....	56,7	54,0	48,0	46,5	50,8	66,3	68,9	73,5	67,5	69,1	60,5
Ei lainkaan.....	40,3	41,6	41,7	44,4	42,2	18,5	19,1	14,1	19,1	17,7	29,2
Yhteensä (n).....	134	161	175	187	657	178	183	185	194	740	1397
Yhteensä (%).....	100,0	100,0	100,0	100,0	100,0	100,0	100,0	100,0	100,0	100,0	100,0
Puuttuvia (n).....	0	0	3	3	6	1	1	1	7	10	16

Taulukko 64_13. VIIMEISEN KUUKAUDEN AIKANA MIELTÄ VAIVANNEIDEN ASIOIDEN TAI OIREIDEN JAKAUMA SUKUPUOLEN JA IÄN MUKAAN
Käsien hikoilu

POHJOIS-KARJALA

	Miehet					Naiset					Yht.
	25-34	35-44	45-54	55-64	Yht.	25-34	35-44	45-54	55-64	Yht.	
Usein.....	2.7	.0	1.1	2.5	1.6	1.7	1.6	2.0	2.1	1.9	1.7
Joskus.....	17.7	20.3	18.2	12.9	17.1	18.9	24.7	17.9	17.0	19.6	18.4
Ei lainkaan.....	79.6	79.7	80.7	84.6	81.3	79.4	73.7	80.1	80.9	78.5	79.9
Yhteensä (n).....	147	172	187	201	707	175	190	196	188	749	1456
Yhteensä (%).....	100.0	100.0	100.0	100.0	100.0	100.0	100.0	100.0	100.0	100.0	100.0
Puuttuvia (n).....	1	1	1	2	5	0	0	0	2	2	7

KUOPION LÄÄNI

	Miehet					Naiset					Yht.
	25-34	35-44	45-54	55-64	Yht.	25-34	35-44	45-54	55-64	Yht.	
Usein.....	.0	1.8	2.2	2.0	1.6	4.9	1.0	2.4	3.4	2.9	2.3
Joskus.....	26.1	22.4	21.3	18.7	21.9	22.3	15.7	15.6	17.2	17.6	19.6
Ei lainkaan.....	73.9	75.9	76.4	79.3	76.6	72.8	83.2	82.1	79.3	79.5	78.1
Yhteensä (n).....	153	170	178	203	704	184	197	212	203	796	1500
Yhteensä (%).....	100.0	100.0	100.0	100.0	100.0	100.0	100.0	100.0	100.0	100.0	100.0
Puuttuvia (n).....	1	0	0	2	3	0	1	1	1	3	6

TURKU-LOIMAA

	Miehet					Naiset					Yht.
	25-34	35-44	45-54	55-64	Yht.	25-34	35-44	45-54	55-64	Yht.	
Usein.....	3.3	.6	3.4	1.6	2.2	3.0	2.7	2.6	1.0	2.3	2.2
Joskus.....	17.8	19.3	20.5	23.0	20.2	17.6	20.9	14.2	14.7	16.8	18.4
Ei lainkaan.....	78.9	80.1	76.1	75.4	77.6	79.4	76.5	83.2	84.3	81.0	79.3
Yhteensä (n).....	152	171	176	183	682	165	187	190	204	746	1428
Yhteensä (%).....	100.0	100.0	100.0	100.0	100.0	100.0	100.0	100.0	100.0	100.0	100.0
Puuttuvia (n).....	0	0	1	0	1	1	0	0	0	1	2

HELSINKI/VANTAA

	Miehet					Naiset					Yht.
	25-34	35-44	45-54	55-64	Yht.	25-34	35-44	45-54	55-64	Yht.	
Usein.....	2.2	.7	1.9	1.6	1.6	2.5	3.3	1.6	2.1	2.4	2.0
Joskus.....	19.0	18.4	20.8	14.8	18.1	21.3	16.0	23.4	14.7	18.7	18.4
Ei lainkaan.....	78.8	80.9	77.4	83.5	80.3	76.3	80.7	75.0	83.2	78.9	79.6
Yhteensä (n).....	137	152	159	182	630	160	181	184	190	715	1345
Yhteensä (%).....	100.0	100.0	100.0	100.0	100.0	100.0	100.0	100.0	100.0	100.0	100.0
Puuttuvia (n).....	0	0	0	1	1	0	0	0	1	1	2

OULUN LÄÄNI

	Miehet					Naiset					Yht.
	25-34	35-44	45-54	55-64	Yht.	25-34	35-44	45-54	55-64	Yht.	
Usein.....	3.0	.6	4.0	1.6	2.3	3.4	1.6	1.1	2.6	2.2	2.2
Joskus.....	20.9	19.3	17.7	10.9	16.8	25.8	19.0	21.3	17.4	20.8	19.0
Ei lainkaan.....	76.1	80.1	78.3	87.4	80.9	70.8	79.3	77.6	80.0	77.0	78.8
Yhteensä (n).....	134	161	175	183	653	178	184	183	195	740	1393
Yhteensä (%).....	100.0	100.0	100.0	100.0	100.0	100.0	100.0	100.0	100.0	100.0	100.0
Puuttuvia (n).....	0	0	3	7	10	1	0	3	6	10	20

Taulukko 65. VIIMEKSI KÄRSINYT HAMMASSÄRYSTÄ: JAKAUMA SUKUPUOLEN JA IÄN MUKAAN
POHJOIS-KARJALA

	Miehet					Naiset					Yht.
	25-34	35-44	45-54	55-64	Yht.	25-34	35-44	45-54	55-64	Yht.	
Viimeisen puolen vuoden aikana.....	21,6	12,7	8,0	11,4	12,9	17,9	14,2	9,7	9,2	12,7	12,8
1/2 - 1 vuotta sitten.....	16,2	15,0	9,0	4,5	10,7	15,6	13,2	5,1	3,3	9,2	9,9
1 - 5 vuotta sitten.....	40,5	30,1	30,3	22,8	30,2	30,6	24,7	17,9	19,6	23,0	26,5
Yli 5 vuotta sitten.....	12,8	35,8	50,0	60,4	41,8	19,7	38,4	60,7	63,6	46,2	44,0
Ei koskaan.....	8,8	6,4	2,7	1,0	4,4	16,2	9,5	6,6	4,3	9,0	6,7
Yhteensä (n).....	148	173	188	202	711	173	190	196	184	743	1454
Yhteensä (%).....	100,0	100,0	100,0	100,0	100,0	100,0	100,0	100,0	100,0	100,0	100,0
Puuttuvia (n).....	0	0	0	1	1	2	0	0	6	8	9

KUOPION LÄÄNI

	Miehet					Naiset					Yht.
	25-34	35-44	45-54	55-64	Yht.	25-34	35-44	45-54	55-64	Yht.	
Viimeisen puolen vuoden aikana.....	24,2	13,1	9,6	8,8	13,4	20,1	13,2	12,7	4,5	12,5	12,9
1/2 - 1 vuotta sitten.....	21,6	13,1	10,7	8,3	12,9	14,7	10,2	10,4	4,0	9,7	11,2
1 - 5 vuotta sitten.....	33,3	29,8	26,4	27,0	28,9	36,4	31,0	17,0	12,9	23,9	26,2
Yli 5 vuotta sitten.....	15,0	36,9	50,6	52,5	40,1	17,9	32,0	54,2	71,8	44,8	42,6
Ei koskaan.....	5,9	7,1	2,8	3,4	4,7	10,9	13,7	5,7	6,9	9,2	7,1
Yhteensä (n).....	153	168	176	204	703	184	197	212	202	795	1498
Yhteensä (%).....	100,0	100,0	100,0	100,0	100,0	100,0	100,0	100,0	100,0	100,0	100,0
Puuttuvia (n).....	1	2	0	1	4	0	1	1	2	4	8

TURKU-LOIMAA

	Miehet					Naiset					Yht.
	25-34	35-44	45-54	55-64	Yht.	25-34	35-44	45-54	55-64	Yht.	
Viimeisen puolen vuoden aikana.....	23,7	11,1	7,9	8,7	12,4	17,0	15,5	12,6	12,7	14,3	13,4
1/2 - 1 vuotta sitten.....	14,5	9,4	6,8	8,7	9,7	9,1	8,0	13,7	6,9	9,4	9,5
1 - 5 vuotta sitten.....	30,9	29,2	36,2	25,7	30,5	30,3	24,1	18,4	16,2	21,8	26,0
Yli 5 vuotta sitten.....	15,8	36,3	44,1	51,9	37,9	25,5	34,2	46,8	56,9	41,7	39,9
Ei koskaan.....	15,1	14,0	5,1	4,9	9,5	18,2	18,2	8,4	7,4	12,7	11,2
Yhteensä (n).....	152	171	177	183	683	165	187	190	204	746	1429
Yhteensä (%).....	100,0	100,0	100,0	100,0	100,0	100,0	100,0	100,0	100,0	100,0	100,0
Puuttuvia (n).....	0	0	0	0	0	1	0	0	0	1	1

HELSINKI/VANTAA

	Miehet					Naiset					Yht.
	25-34	35-44	45-54	55-64	Yht.	25-34	35-44	45-54	55-64	Yht.	
Viimeisen puolen vuoden aikana.....	21,2	23,0	8,9	14,2	16,5	25,6	14,4	8,7	9,5	14,1	15,2
1/2 - 1 vuotta sitten.....	13,9	9,9	7,0	6,6	9,0	9,4	5,5	7,6	6,3	7,1	8,0
1 - 5 vuotta sitten.....	35,0	30,3	24,7	26,8	28,9	30,6	29,8	25,0	17,4	25,5	27,1
Yli 5 vuotta sitten.....	16,8	28,3	48,7	47,0	36,3	16,3	38,1	49,5	57,9	41,4	39,0
Ei koskaan.....	13,1	8,6	10,8	5,5	9,2	18,1	12,2	9,2	8,9	11,9	10,6
Yhteensä (n).....	137	152	158	183	630	160	181	184	190	715	1345
Yhteensä (%).....	100,0	100,0	100,0	100,0	100,0	100,0	100,0	100,0	100,0	100,0	100,0
Puuttuvia (n).....	0	0	1	0	1	0	0	0	1	1	2

OULUN LÄÄNI

	Miehet					Naiset					Yht.
	25-34	35-44	45-54	55-64	Yht.	25-34	35-44	45-54	55-64	Yht.	
Viimeisen puolen vuoden aikana.....	21,1	14,3	8,6	8,7	12,6	20,9	9,8	8,7	7,3	11,6	12,1
1/2 - 1 vuotta sitten.....	18,8	11,2	8,0	9,2	11,3	10,2	10,3	8,7	7,3	9,1	10,2
1 - 5 vuotta sitten.....	30,8	28,6	26,3	19,0	25,7	29,4	32,6	17,4	11,2	22,7	24,1
Yli 5 vuotta sitten.....	21,1	37,3	54,9	59,8	45,0	26,6	37,0	60,9	67,4	48,0	46,6
Ei koskaan.....	8,3	8,7	2,3	3,3	5,4	13,0	10,3	4,3	6,7	8,6	7,0
Yhteensä (n).....	133	161	175	184	653	177	184	184	178	723	1376
Yhteensä (%).....	100,0	100,0	100,0	100,0	100,0	100,0	100,0	100,0	100,0	100,0	100,0
Puuttuvia (n).....	1	0	3	6	10	2	0	2	23	27	37

Taulukko 66. VIIMEKSI KÄYNYT HAMMASLÄÄKÄRISSÄ: JAKAUMA SUKUPUOLEN JA IÄN MUKAAN

POHJOIS-KARJALA

	Miehet					Naiset					Yht.
	25-34	35-44	45-54	55-64	Yht.	25-34	35-44	45-54	55-64	Yht.	
Viimeisen puolen vuoden aikana.....	27.0	16.4	21.3	21.3	21,3	31.6	35.8	24.5	20.4	28,0	24.7
1/2 - 1 vuotta sitten.....	29.7	31.6	19.1	17.3	23.8	31.6	26.3	26.0	22.6	26,5	25.2
1 - 5 vuotta sitten.....	36.5	40.9	35.1	30.7	35,5	32.8	32.6	27.0	22.6	28,7	32,0
Yli 5 vuotta sitten.....	6.8	11.1	24.5	30.7	19,3	4.0	5.3	22.4	33.9	16,6	17,9
Ei koskaan.....	.0	.0	.0	.0	.0	.0	.0	.0	.5	.1	.1
Yhteensä (n).....	148	171	188	202	709	174	190	196	186	746	1455
Yhteensä (%).....	100.0	100.0	100.0	100.0	100.0	100.0	100.0	100.0	100.0	100.0	100.0
Puuttuvia (n).....	0	2	0	1	3	1	0	0	4	5	8

KUOPIOIN LÄÄNI

	Miehet					Naiset					Yht.
	25-34	35-44	45-54	55-64	Yht.	25-34	35-44	45-54	55-64	Yht.	
Viimeisen puolen vuoden aikana.....	32.7	31.8	18.5	22.5	26,0	35.3	31.8	27.4	20.2	28,5	27.3
1/2 - 1 vuotta sitten.....	21.6	27.1	14.6	15.7	19.4	29.9	34.8	21.2	24.1	27,4	23.6
1 - 5 vuotta sitten.....	41.2	27.6	39.9	29.9	34,3	32.1	28.3	28.3	20.2	27,1	30,5
Yli 5 vuotta sitten.....	4.6	13.5	27.0	29.9	19,7	2.7	5.1	22.2	34.0	16,4	18,0
Ei koskaan.....	.0	.0	.0	2.0	.6	.0	.0	.9	1.5	.6	.6
Yhteensä (n).....	153	170	178	204	705	184	198	212	203	797	1502
Yhteensä (%).....	100.0	100.0	100.0	100.0	100.0	100.0	100.0	100.0	100.0	100.0	100.0
Puuttuvia (n).....	1	0	0	1	2	0	0	1	1	2	4

TURKU-LOIMAA

	Miehet					Naiset					Yht.
	25-34	35-44	45-54	55-64	Yht.	25-34	35-44	45-54	55-64	Yht.	
Viimeisen puolen vuoden aikana.....	29.6	36.8	37.9	40.4	36,5	38.2	51.9	43.2	47.1	45,3	41,1
1/2 - 1 vuotta sitten.....	27.6	25.7	23.7	21.9	24,6	34.5	30.5	36.3	22.5	30,7	27,8
1 - 5 vuotta sitten.....	36.2	31.0	26.0	20.8	28,1	25.5	15.5	16.3	16.2	18,1	22,9
Yli 5 vuotta sitten.....	6.6	5.8	12.4	16.4	10,5	1.8	2.1	4.2	14.2	5,9	8,1
Ei koskaan.....	.0	.6	.0	.5	.3	.0	.0	.0	.0	.0	.1
Yhteensä (n).....	152	171	177	183	683	165	187	190	204	746	1429
Yhteensä (%).....	100.0	100.0	100.0	100.0	100.0	100.0	100.0	100.0	100.0	100.0	100.0
Puuttuvia (n).....	0	0	0	0	0	1	0	0	0	1	1

HELSINKI/VANTAA

	Miehet					Naiset					Yht.
	25-34	35-44	45-54	55-64	Yht.	25-34	35-44	45-54	55-64	Yht.	
Viimeisen puolen vuoden aikana.....	24.8	33.6	26.6	38.8	31,4	40.6	41.4	42.9	46.8	43,1	37,6
1/2 - 1 vuotta sitten.....	22.6	28.3	28.5	19.1	24,4	26.2	26.5	23.9	18.9	23,8	24,1
1 - 5 vuotta sitten.....	46.0	31.6	28.5	25.1	32,1	32.5	31.5	30.4	16.8	27,6	29,7
Yli 5 vuotta sitten.....	6.6	6.6	16.5	16.4	11,9	.6	.6	2.7	16.8	5,5	8,5
Ei koskaan.....	.0	.0	.0	.5	.2	.0	.0	.0	.5	.1	.1
Yhteensä (n).....	137	152	158	183	630	160	181	184	190	715	1345
Yhteensä (%).....	100.0	100.0	100.0	100.0	100.0	100.0	100.0	100.0	100.0	100.0	100.0
Puuttuvia (n).....	0	0	1	0	1	0	0	0	1	1	

OULUN LÄÄNI

	Miehet					Naiset					Yht.
	25-34	35-44	45-54	55-64	Yht.	25-34	35-44	45-54	55-64	Yht.	
Viimeisen puolen vuoden aikana.....	27.6	25.5	26.9	21.7	25,2	29.9	29.9	21.7	20.8	25,5	25,4
1/2 - 1 vuotta sitten.....	17.2	26.1	20.0	20.1	20,9	28.8	33.7	22.3	20.8	26,4	23,8
1 - 5 vuotta sitten.....	47.0	37.9	28.0	20.7	32,3	36.2	30.4	29.9	20.2	29,1	30,6
Yli 5 vuotta sitten.....	8.2	10.6	24.6	37.0	21,3	5.1	6.0	25.5	37.2	18,5	19,8
Ei koskaan.....	.0	.0	.6	.5	.3	.0	.0	.5	1.1	.4	.4
Yhteensä (n).....	134	161	175	184	654	177	184	184	183	728	1382
Yhteensä (%).....	100.0	100.0	100.0	100.0	100.0	100.0	100.0	100.0	100.0	100.0	100.0
Puuttuvia (n).....	0	0	3	6	9	2	0	2	18	22	31

Taulukko 67. TYÖN FYYSINEN RASITUS: JAKAUMA SUKUPUOLEN JA IÄN MUKAAN
POHJOIS-KARJALA

	Miehet					Naiset					Yht.
	25-34	35-44	45-54	55-64	Yht.	25-34	35-44	45-54	55-64	Yht.	
Pääasiassa istumatyö.....	39.6	32.2	38.8	64.7	44.4	47.7	46.5	34.5	64.9	48.0	46.2
Kävelyä paljon, ei nostelua.....	22.9	25.1	20.8	11.8	19.9	32.6	27.3	35.6	18.4	28.6	24.4
Kävelyä ja nostelua paljon.....	25.7	29.8	24.6	13.4	23.1	18.6	23.5	24.7	13.8	20.4	21.7
Raskas ruumiillinen työ.....	11.8	12.9	15.8	10.2	12.7	1.2	2.7	5.2	2.9	3.0	7.7
Yhteensä (n).....	144	171	183	187	685	172	187	194	174	727	1412
Yhteensä (%).....	100.0	100.0	100.0	100.0	100.0	100.0	100.0	100.0	100.0	100.0	100.0
Puuttuvia (n).....	4	2	5	16	27	3	3	2	16	24	51

KUOPION LÄÄNI

	Miehet					Naiset					Yht.
	25-34	35-44	45-54	55-64	Yht.	25-34	35-44	45-54	55-64	Yht.	
Pääasiassa istumatyö.....	45.1	34.1	50.0	72.9	51.7	47.8	37.2	42.5	69.1	49.2	50.4
Kävelyä paljon, ei nostelua.....	13.1	20.0	17.4	9.4	14.8	27.7	38.8	25.9	19.1	27.8	21.7
Kävelyä ja nostelua paljon.....	27.5	28.8	21.9	10.3	21.4	19.6	22.4	27.4	10.3	20.0	20.7
Raskas ruumiillinen työ.....	14.4	17.1	10.7	7.4	12.1	4.9	1.5	4.2	1.5	3.0	7.3
Yhteensä (n).....	153	170	178	203	704	184	196	212	204	796	1500
Yhteensä (%).....	100.0	100.0	100.0	100.0	100.0	100.0	100.0	100.0	100.0	100.0	100.0
Puuttuvia (n).....	1	0	0	2	3	0	2	1	0	3	6

TURKU-LOIMAA

	Miehet					Naiset					Yht.
	25-34	35-44	45-54	55-64	Yht.	25-34	35-44	45-54	55-64	Yht.	
Pääasiassa istumatyö.....	34.9	41.8	42.9	68.3	47.7	44.2	46.5	43.7	64.7	50.3	49.0
Kävelyä paljon, ei nostelua.....	28.3	20.6	20.3	13.7	20.4	29.7	33.2	32.1	22.5	29.2	25.0
Kävelyä ja nostelua paljon.....	27.0	30.0	27.7	12.6	24.0	24.2	18.2	20.0	11.8	18.2	21.0
Raskas ruumiillinen työ.....	9.9	7.6	9.0	5.5	7.9	1.8	2.1	4.2	1.0	2.3	5.0
Yhteensä (n).....	152	170	177	183	682	165	187	190	204	746	1428
Yhteensä (%).....	100.0	100.0	100.0	100.0	100.0	100.0	100.0	100.0	100.0	100.0	100.0
Puuttuvia (n).....	0	1	0	0	1	1	0	0	0	1	2

HELSINKI/VANTAA

	Miehet					Naiset					Yht.
	25-34	35-44	45-54	55-64	Yht.	25-34	35-44	45-54	55-64	Yht.	
Pääasiassa istumatyö.....	54.0	50.7	57.2	74.7	60.0	56.9	56.9	53.3	67.4	58.7	59.3
Kävelyä paljon, ei nostelua.....	21.9	27.0	19.5	15.9	20.8	31.9	32.0	32.6	23.2	29.8	25.6
Kävelyä ja nostelua paljon.....	19.0	16.4	17.6	7.1	14.6	11.3	11.0	13.6	8.9	11.2	12.8
Raskas ruumiillinen työ.....	5.1	5.9	5.7	2.2	4.6	0	0	5	5	3	2.3
Yhteensä (n).....	137	152	159	182	630	160	181	184	190	715	1345
Yhteensä (%).....	100.0	100.0	100.0	100.0	100.0	100.0	100.0	100.0	100.0	100.0	100.0
Puuttuvia (n).....	0	0	0	1	1	0	0	0	1	1	2

OULUN LÄÄNI

	Miehet					Naiset					Yht.
	25-34	35-44	45-54	55-64	Yht.	25-34	35-44	45-54	55-64	Yht.	
Pääasiassa istumatyö.....	41.8	39.8	37.4	58.1	44.1	49.1	39.8	37.4	63.8	46.9	45.6
Kävelyä paljon, ei nostelua.....	21.6	21.7	29.8	16.8	22.7	31.8	35.8	37.4	20.1	31.7	27.4
Kävelyä ja nostelua paljon.....	19.4	26.1	22.2	18.7	21.7	14.5	22.7	23.0	14.1	18.8	20.2
Raskas ruumiillinen työ.....	17.2	12.4	10.5	6.5	11.4	4.6	1.7	2.3	2.0	2.7	6.9
Yhteensä (n).....	134	161	171	155	621	173	176	174	149	672	1293
Yhteensä (%).....	100.0	100.0	100.0	100.0	100.0	100.0	100.0	100.0	100.0	100.0	100.0
Puuttuvia (n).....	0	0	7	35	42	6	8	12	52	78	120

Taulukko 68. VAPAA-AJAN FYYSSINEN RASITUS: JAKAUMA SUKUPUOLEN JA IÄN MUKAAN

POHJOIS-KARJALA

	Miehet					Naiset					Yht.
	25-34	35-44	45-54	55-64	Yht.	25-34	35-44	45-54	55-64	Yht.	
Ei juuri lainkaan (lukeminen, tv)...	29.5	14.0	20.7	17.2	19.9	20.6	24.6	21.9	18.9	21.6	20.8
Liikuntaa väh. 4 tuntia/vko.....	37.7	55.0	57.1	64.1	54.4	53.7	57.2	63.0	66.9	60.2	57.3
Kuntoliikuntaa väh. 3 tuntia/vko....	28.1	29.8	20.7	18.8	24.0	24.0	17.6	15.1	14.2	17.7	20.8
Kilpajarjoittelua.....	4.8	1.2	1.6	.0	1.7	1.7	.5	.0	.0	.6	1.1
Yhteensä (n).....	146	171	184	192	693	175	187	192	169	723	1416
Yhteensä (%).....	100.0	100.0	100.0	100.0	100.0	100.0	100.0	100.0	100.0	100.0	100.0
Puuttuvia (n).....	2	2	4	11	19	0	3	4	21	28	47

KUOPION LÄÄNI

	Miehet					Naiset					Yht.
	25-34	35-44	45-54	55-64	Yht.	25-34	35-44	45-54	55-64	Yht.	
Ei juuri lainkaan (lukeminen, tv)...	22.9	18.8	20.2	19.1	20.1	23.4	19.8	23.1	16.7	20.7	20.4
Liikuntaa väh. 4 tuntia/vko.....	40.5	54.7	56.7	64.2	54.9	48.4	56.9	58.0	73.0	59.3	57.3
Kuntoliikuntaa väh. 3 tuntia/vko....	32.7	24.1	21.9	15.2	22.8	27.7	23.4	18.9	10.3	19.8	21.2
Kilpajarjoittelua.....	3.9	2.4	1.1	1.5	2.1	.5	.0	.0	.0	.1	1.1
Yhteensä (n).....	153	170	178	204	705	184	197	212	204	797	1502
Yhteensä (%).....	100.0	100.0	100.0	100.0	100.0	100.0	100.0	100.0	100.0	100.0	100.0
Puuttuvia (n).....	1	0	0	1	2	0	1	1	0	2	4

TURKU-LOIMAA

	Miehet					Naiset					Yht.
	25-34	35-44	45-54	55-64	Yht.	25-34	35-44	45-54	55-64	Yht.	
Ei juuri lainkaan (lukeminen, tv)...	27.6	25.9	26.6	21.9	25.4	21.8	29.4	27.4	23.0	25.5	25.4
Liikuntaa väh. 4 tuntia/vko.....	30.3	49.4	52.5	67.8	50.9	52.1	48.7	58.4	66.7	56.8	54.0
Kuntoliikuntaa väh. 3 tuntia/vko....	38.2	24.1	18.6	10.4	22.1	24.2	20.9	13.7	10.3	16.9	19.4
Kilpajarjoittelua.....	3.9	.6	2.3	.0	1.6	1.8	1.1	.5	.0	.8	1.2
Yhteensä (n).....	152	170	177	183	682	165	187	190	204	746	1428
Yhteensä (%).....	100.0	100.0	100.0	100.0	100.0	100.0	100.0	100.0	100.0	100.0	100.0
Puuttuvia (n).....	0	1	0	0	1	1	0	0	0	1	2

HELSINKI/VANTAA

	Miehet					Naiset					Yht.
	25-34	35-44	45-54	55-64	Yht.	25-34	35-44	45-54	55-64	Yht.	
Ei juuri lainkaan (lukeminen, tv)...	27.0	26.3	24.5	22.0	24.8	28.8	28.7	36.6	24.7	29.7	27.4
Liikuntaa väh. 4 tuntia/vko.....	38.7	37.5	50.9	58.2	47.1	36.3	51.9	47.0	64.7	50.6	49.0
Kuntoliikuntaa väh. 3 tuntia/vko....	30.7	33.6	24.5	18.1	26.2	33.8	18.2	16.4	10.5	19.2	22.5
Kilpajarjoittelua.....	3.6	2.6	.0	1.6	1.9	1.3	1.1	.0	.0	.6	1.2
Yhteensä (n).....	137	152	159	182	630	160	181	183	190	714	1344
Yhteensä (%).....	100.0	100.0	100.0	100.0	100.0	100.0	100.0	100.0	100.0	100.0	100.0
Puuttuvia (n).....	0	0	0	1	1	0	0	1	1	2	3

OULUN LÄÄNI

	Miehet					Naiset					Yht.
	25-34	35-44	45-54	55-64	Yht.	25-34	35-44	45-54	55-64	Yht.	
Ei juuri lainkaan (lukeminen, tv)...	26.0	19.5	15.3	19.2	19.6	25.4	16.0	20.9	21.2	20.9	20.2
Liikuntaa väh. 4 tuntia/vko.....	44.3	57.2	62.7	65.4	58.4	48.6	62.4	59.9	66.5	59.4	58.9
Kuntoliikuntaa väh. 3 tuntia/vko....	26.0	19.5	20.3	14.8	19.7	24.3	21.0	18.6	12.3	19.0	19.4
Kilpajarjoittelua.....	3.8	3.8	1.7	.5	2.3	1.7	.6	.6	.0	.7	1.5
Yhteensä (n).....	131	159	177	182	649	177	181	177	179	714	1363
Yhteensä (%).....	100.0	100.0	100.0	100.0	100.0	100.0	100.0	100.0	100.0	100.0	100.0
Puuttuvia (n).....	3	2	1	8	14	2	3	9	22	36	50

Taulukko 69. TYÖMATKALIIKUNNAN JAKAUMA SUKUPUOLEN JA IÄN MUKAAN
POHJOIS-KARJALA

	Miehet					Naiset					Yht.
	25-34	35-44	45-54	55-64	Yht.	25-34	35-44	45-54	55-64	Yht.	
Ei työssä tai moottoriajoneuvolla...	61.6	62.5	60.4	69.8	63.7	61.6	48.6	44.8	63.2	54.1	58.8
Alle 15 min. päivässä.....	17.8	23.8	21.9	8.4	17.8	13.4	12.8	20.8	8.4	14.1	15.9
15-29 min. päivässä.....	13.0	10.1	10.7	8.4	10.4	13.4	17.3	12.0	10.3	13.4	11.9
30-44 min. päivässä.....	4.8	.6	2.4	2.2	2.4	7.6	9.5	13.1	10.3	10.2	6.4
45-59 min. päivässä.....	2.1	1.8	3.6	2.2	2.4	2.3	8.4	3.3	1.9	4.1	3.3
Yli 1 tunnin päivässä.....	.7	1.2	1.2	8.9	3.2	1.7	3.4	6.0	5.8	4.2	3.7
Yhteensä (n).....	146	168	169	179	662	172	179	183	155	689	1351
Yhteensä (%).....	100.0	100.0	100.0	100.0	100.0	100.0	100.0	100.0	100.0	100.0	100.0
Puuttuvia (n).....	2	5	19	24	50	3	11	13	35	62	112

KUOPION LÄÄNI

	Miehet					Naiset					Yht.
	25-34	35-44	45-54	55-64	Yht.	25-34	35-44	45-54	55-64	Yht.	
Ei työssä tai moottoriajoneuvolla...	59.5	62.1	65.0	78.3	67.0	52.7	48.5	46.2	70.4	54.5	60.3
Alle 15 min. päivässä.....	19.6	17.8	15.3	8.4	14.8	10.4	17.9	17.9	5.9	13.1	13.9
15-29 min. päivässä.....	10.5	9.5	13.0	5.9	9.5	17.0	13.8	16.0	10.3	14.2	12.0
30-44 min. päivässä.....	5.2	8.9	1.7	4.4	5.0	11.5	9.2	10.4	7.4	9.6	7.4
45-59 min. päivässä.....	3.9	1.2	1.7	2.0	2.1	3.8	5.6	3.3	3.0	3.9	3.1
Yli 1 tunnin päivässä.....	1.3	.6	3.4	1.0	1.6	4.4	5.1	6.1	3.0	4.7	3.2
Yhteensä (n).....	153	169	177	203	702	182	196	212	203	793	1495
Yhteensä (%).....	100.0	100.0	100.0	100.0	100.0	100.0	100.0	100.0	100.0	100.0	100.0
Puuttuvia (n).....	1	1	1	2	5	2	2	1	1	6	11

TURKU-LOIMAA

	Miehet					Naiset					Yht.
	25-34	35-44	45-54	55-64	Yht.	25-34	35-44	45-54	55-64	Yht.	
Ei työssä tai moottoriajoneuvolla...	57.2	62.4	57.1	68.9	61.6	49.1	40.1	41.1	60.3	47.9	54.4
Alle 15 min. päivässä.....	13.8	18.2	19.8	7.7	14.8	10.3	15.0	13.7	6.4	11.3	13.0
15-29 min. päivässä.....	15.8	7.6	11.9	7.7	10.6	20.6	21.4	25.3	18.1	21.3	16.2
30-44 min. päivässä.....	9.2	8.2	7.3	8.7	8.4	10.9	13.9	12.1	7.8	11.1	9.8
45-59 min. päivässä.....	3.3	2.9	1.1	1.6	2.2	6.1	5.3	6.3	2.0	4.8	3.6
Yli 1 tunnin päivässä.....	.7	.6	2.8	5.5	2.5	3.0	4.3	1.6	5.4	3.6	3.1
Yhteensä (n).....	152	170	177	183	682	165	187	190	204	746	1428
Yhteensä (%).....	100.0	100.0	100.0	100.0	100.0	100.0	100.0	100.0	100.0	100.0	100.0
Puuttuvia (n).....	0	1	0	0	1	1	0	0	0	1	2

HELSINKI/VANTAA

	Miehet					Naiset					Yht.
	25-34	35-44	45-54	55-64	Yht.	25-34	35-44	45-54	55-64	Yht.	
Ei työssä tai moottoriajoneuvolla...	38.7	47.4	48.4	67.6	51.6	28.1	34.8	30.4	52.4	36.8	43.8
Alle 15 min. päivässä.....	22.6	17.8	20.8	14.3	18.6	20.6	17.1	13.6	6.3	14.1	16.2
15-29 min. päivässä.....	22.6	23.0	17.6	9.9	17.8	35.0	29.3	35.3	21.7	30.1	24.3
30-44 min. päivässä.....	8.8	7.2	8.8	4.9	7.3	11.3	13.3	13.6	11.1	12.3	10.0
45-59 min. päivässä.....	2.9	2.6	2.5	.5	2.1	2.5	3.9	3.3	4.2	3.5	2.8
Yli 1 tunnin päivässä.....	4.4	2.0	1.9	2.7	2.7	2.5	1.7	3.8	4.2	3.1	2.9
Yhteensä (n).....	137	152	159	182	630	160	181	184	189	714	1344
Yhteensä (%).....	100.0	100.0	100.0	100.0	100.0	100.0	100.0	100.0	100.0	100.0	100.0
Puuttuvia (n).....	0	0	0	1	1	0	0	0	2	2	3

OULUN LÄÄNI

	Miehet					Naiset					Yht.
	25-34	35-44	45-54	55-64	Yht.	25-34	35-44	45-54	55-64	Yht.	
Ei työssä tai moottoriajoneuvolla...	66.2	58.0	62.5	69.4	64.0	55.7	46.6	45.1	59.0	51.5	57.5
Alle 15 min. päivässä.....	18.0	16.6	17.9	5.9	14.3	12.6	14.2	11.0	7.5	11.4	12.8
15-29 min. päivässä.....	8.3	18.5	10.1	7.1	11.0	13.8	14.2	19.7	15.5	15.8	13.5
30-44 min. päivässä.....	4.5	2.5	4.2	7.6	4.8	13.2	14.8	15.0	7.5	12.7	8.9
45-59 min. päivässä.....	.8	1.3	2.4	3.5	2.1	3.4	7.4	6.9	4.3	5.6	3.9
Yli 1 tunnin päivässä.....	2.3	3.2	3.0	6.5	3.8	1.1	2.8	2.3	6.2	3.1	3.4
Yhteensä (n).....	133	157	168	170	628	174	176	173	161	684	1312
Yhteensä (%).....	100.0	100.0	100.0	100.0	100.0	100.0	100.0	100.0	100.0	100.0	100.0
Puuttuvia (n).....	1	4	10	20	35	5	8	13	40	66	101

Taulukko 70. VAPAA-AJAN LIIKUNNAN HARRASTUS 20-30 MIN NIIN, ETTÄ HENGÄSTYY: JAKAUMA SUKUPUOLEN JA IÄN MUKAAN
POHJOIS-KARJALA

	Miehet					Naiset					Yht.
	25-34	35-44	45-54	55-64	Yht.	25-34	35-44	45-54	55-64	Yht.	
Päivittäin.....	10.3	3.5	15.2	24.7	14.0	20.8	11.1	13.3	22.2	16.7	15.4
2-3 kertaa viikossa.....	40.7	47.7	38.0	40.9	41.8	42.8	49.2	42.6	41.1	44.0	42.9
Kerran viikossa.....	15.9	25.0	20.1	11.6	18.0	15.6	20.1	25.1	14.4	19.0	18.5
2-3 kertaa kuukaudessa.....	21.4	11.6	11.4	6.6	12.2	9.2	9.5	8.2	7.2	8.5	10.3
Muutaman kerran vuodessa tai harvemmin.....	11.7	10.5	13.0	8.6	10.9	11.0	9.0	8.2	7.8	9.0	9.9
Ei voi harrastaa liikuntaa.....	.0	1.7	2.2	7.6	3.1	.6	1.1	2.6	7.2	2.8	3.0
Yhteensä (n).....	145	172	184	198	699	173	189	195	180	737	1436
Yhteensä (%).....	100.0	100.0	100.0	100.0	100.0	100.0	100.0	100.0	100.0	100.0	100.0
Puuttuvia (n).....	3	1	4	5	13	2	1	1	10	14	27

KUOPION LÄÄNI

	Miehet					Naiset					Yht.
	25-34	35-44	45-54	55-64	Yht.	25-34	35-44	45-54	55-64	Yht.	
Päivittäin.....	11.8	8.2	9.0	21.3	12.9	17.5	16.8	15.6	21.7	17.9	15.6
2-3 kertaa viikossa.....	44.4	50.6	43.3	40.6	44.5	41.5	49.2	42.0	44.8	44.4	44.5
Kerran viikossa.....	18.3	20.6	14.6	13.9	16.6	23.0	17.8	17.9	10.8	17.2	17.0
2-3 kertaa kuukaudessa.....	12.4	12.4	14.0	4.5	10.5	11.5	7.6	8.5	6.9	8.6	9.5
Muutaman kerran vuodessa tai harvemmin.....	12.4	7.1	14.6	9.9	11.0	6.6	8.6	12.7	7.4	8.9	9.9
Ei voi harrastaa liikuntaa.....	.7	1.2	4.5	9.9	4.4	.0	.0	3.3	8.4	3.0	3.7
Yhteensä (n).....	153	170	178	202	703	183	197	212	203	795	1498
Yhteensä (%).....	100.0	100.0	100.0	100.0	100.0	100.0	100.0	100.0	100.0	100.0	100.0
Puuttuvia (n).....	1	0	0	3	4	1	1	1	1	4	8

TURKU-LOIMAA

	Miehet					Naiset					Yht.
	25-34	35-44	45-54	55-64	Yht.	25-34	35-44	45-54	55-64	Yht.	
Päivittäin.....	11.2	3.5	10.2	19.1	11.1	15.2	10.2	12.1	14.7	13.0	12.1
2-3 kertaa viikossa.....	41.4	42.4	39.0	32.2	38.6	40.6	41.7	38.9	37.7	39.7	39.1
Kerran viikossa.....	18.4	21.8	23.2	17.5	20.2	26.1	17.6	20.5	18.1	20.4	20.3
2-3 kertaa kuukaudessa.....	11.8	17.1	10.7	15.3	13.8	8.5	13.9	14.7	10.3	11.9	12.8
Muutaman kerran vuodessa tai harvemmin.....	17.1	13.5	15.8	10.4	14.1	9.1	16.6	12.6	15.7	13.7	13.9
Ei voi harrastaa liikuntaa.....	.0	1.8	1.1	5.5	2.2	.6	.0	1.1	3.4	1.3	1.8
Yhteensä (n).....	152	170	177	183	682	165	187	190	204	746	1428
Yhteensä (%).....	100.0	100.0	100.0	100.0	100.0	100.0	100.0	100.0	100.0	100.0	100.0
Puuttuvia (n).....	0	1	0	0	1	1	0	0	0	1	2

HELSINKI/VANTAA

	Miehet					Naiset					Yht.
	25-34	35-44	45-54	55-64	Yht.	25-34	35-44	45-54	55-64	Yht.	
Päivittäin.....	8.0	8.6	12.6	19.2	12.5	6.3	9.9	7.1	18.9	10.8	11.6
2-3 kertaa viikossa.....	42.3	41.4	38.4	36.3	39.4	50.6	34.3	35.3	41.6	40.1	39.8
Kerran viikossa.....	19.0	23.7	19.5	16.5	19.5	21.9	26.0	28.8	13.2	22.4	21.0
2-3 kertaa kuukaudessa.....	15.3	13.2	9.4	12.1	12.4	12.5	13.8	14.7	10.0	12.7	12.6
Muutaman kerran vuodessa tai harvemmin.....	14.6	12.5	18.9	14.8	15.2	8.8	16.0	12.0	14.2	12.9	14.0
Ei voi harrastaa liikuntaa.....	.7	.7	1.3	1.1	1.0	.0	.0	2.2	2.1	1.1	1.0
Yhteensä (n).....	137	152	159	182	630	160	181	184	190	715	1345
Yhteensä (%).....	100.0	100.0	100.0	100.0	100.0	100.0	100.0	100.0	100.0	100.0	100.0
Puuttuvia (n).....	0	0	0	1	1	0	0	0	1	1	2

OULUN LÄÄNI

	Miehet					Naiset					Yht.
	25-34	35-44	45-54	55-64	Yht.	25-34	35-44	45-54	55-64	Yht.	
Päivittäin.....	9.8	10.0	11.4	20.9	13.3	10.2	13.1	14.1	21.4	14.8	14.1
2-3 kertaa viikossa.....	34.8	42.5	38.1	44.6	40.3	47.5	44.8	52.0	45.5	47.4	44.0
Kerran viikossa.....	22.7	20.6	19.3	10.2	17.8	24.3	27.3	13.6	13.9	19.8	18.8
2-3 kertaa kuukaudessa.....	10.6	11.3	14.8	5.6	10.5	9.6	9.3	7.3	7.5	8.4	9.4
Mutamman kerran vuodessa tai harvemmin.....	21.2	15.6	13.6	15.3	16.1	8.5	4.9	10.7	7.0	7.7	11.7
Ei voi harrastaa liikuntaa.....	.8	.0	2.8	3.4	1.9	.0	.5	2.3	4.8	1.9	1.9
Yhteensä (n).....	132	160	176	177	645	177	183	177	187	724	1369
Yhteensä (%).....	100.0	100.0	100.0	100.0	100.0	100.0	100.0	100.0	100.0	100.0	100.0
Puuttuvia (n).....	2	1	2	13	18	2	1	9	14	26	44

Taulukko 71. HARRASTAA VAPAA-AJAN LIIKUNTAA () KERTAA/VKO: JAKAUMA SUKUPUOLEN JA IÄN MUKAAN

POHJOIS-KARJALA

	Miehet					Naiset					Yht.
	25-34	35-44	45-54	55-64	Yht.	25-34	35-44	45-54	55-64	Yht.	
Ei harrasta.....	22.8	18.1	25.0	21.0	21.7	15.2	17.2	17.6	16.5	16.6	19.1
1-2 kertaa.....	39.3	44.0	37.0	25.8	36.1	35.7	39.2	37.9	34.8	37.0	36.6
3 tai useammin.....	37.9	38.0	38.0	53.2	42.1	49.1	43.5	44.5	48.8	46.4	44.3
Yhteensä (n).....	145	166	184	186	681	171	186	182	164	703	1384
Yhteensä (%).....	100.0	100.0	100.0	100.0	100.0	100.0	100.0	100.0	100.0	100.0	100.0
Puuttuvia (n).....	3	7	4	17	31	4	4	14	26	48	79

KUOPIOIN LÄÄNI

	Miehet					Naiset					Yht.
	25-34	35-44	45-54	55-64	Yht.	25-34	35-44	45-54	55-64	Yht.	
Ei harrasta.....	20.9	11.3	24.1	21.0	19.4	10.9	15.2	21.5	23.5	18.0	18.6
1-2 kertaa.....	37.9	46.4	38.5	31.3	38.3	44.0	36.9	35.9	27.5	35.9	37.0
3 tai useammin.....	41.2	42.3	37.4	47.7	42.3	45.1	48.0	42.6	49.0	46.1	44.4
Yhteensä (n).....	153	168	174	195	690	184	198	209	200	791	1481
Yhteensä (%).....	100.0	100.0	100.0	100.0	100.0	100.0	100.0	100.0	100.0	100.0	100.0
Puuttuvia (n).....	1	2	4	10	17	0	0	4	4	8	25

TURKU-LOIMAA

	Miehet					Naiset					Yht.
	25-34	35-44	45-54	55-64	Yht.	25-34	35-44	45-54	55-64	Yht.	
Ei harrasta.....	22.4	23.1	22.7	22.6	22.7	13.4	23.5	22.8	27.0	22.0	22.3
1-2 kertaa.....	30.9	45.0	43.2	39.0	39.8	45.1	41.7	45.5	35.5	41.8	40.8
3 tai useammin.....	46.7	32.0	34.1	38.4	37.5	41.5	34.8	31.7	37.5	36.2	36.8
Yhteensä (n).....	152	169	176	177	674	164	187	189	200	740	1414
Yhteensä (%).....	100.0	100.0	100.0	100.0	100.0	100.0	100.0	100.0	100.0	100.0	100.0
Puuttuvia (n).....	0	2	1	6	9	2	0	1	4	7	16

HELSINKI/VANTAA

	Miehet					Naiset					Yht.
	25-34	35-44	45-54	55-64	Yht.	25-34	35-44	45-54	55-64	Yht.	
Ei harrasta.....	21.2	19.7	23.3	24.2	22.2	17.5	28.2	21.3	23.7	22.8	22.5
1-2 kertaa.....	43.8	43.4	44.0	36.3	41.6	41.9	42.0	48.1	40.0	43.0	42.3
3 tai useammin.....	35.0	36.8	32.7	39.6	36.2	40.6	29.8	30.6	36.3	34.2	35.1
Yhteensä (n).....	137	152	159	182	630	160	181	183	190	714	1344
Yhteensä (%).....	100.0	100.0	100.0	100.0	100.0	100.0	100.0	100.0	100.0	100.0	100.0
Puuttuvia (n).....	0	0	0	1	1	0	0	1	1	2	3

OULUN LÄÄNI

	Miehet					Naiset					Yht.
	25-34	35-44	45-54	55-64	Yht.	25-34	35-44	45-54	55-64	Yht.	
Ei harrasta.....	24.8	20.3	21.9	17.6	21.0	16.0	10.8	17.0	14.6	14.6	17.6
1-2 kertaa.....	39.1	40.5	45.0	34.1	39.7	42.3	49.4	33.3	35.7	40.3	40.0
3 tai useammin.....	36.1	39.2	33.1	48.2	39.4	41.7	39.8	49.7	49.7	45.2	42.4
Yhteensä (n).....	133	158	169	170	630	175	176	171	171	693	1323
Yhteensä (%).....	100.0	100.0	100.0	100.0	100.0	100.0	100.0	100.0	100.0	100.0	100.0
Puuttuvia (n).....	1	3	9	20	33	4	8	15	30	57	90

Taulukko 72. VAPAA-AJAN LIIKUNNAN KESTO: JAKAUMA SUKUPUOLEN JA IÄN MUKAAN

POHJOIS-KARJALA

	Miehet					Naiset					Yht.
	25-34	35-44	45-54	55-64	Yht.	25-34	35-44	45-54	55-64	Yht.	
Ei harrasta.....	14.4	9.0	13.3	10.1	11.6	9.8	8.0	6.4	6.6	7.7	9.6
Alle 15 min.....	4.1	4.2	6.7	6.4	5.4	1.2	2.7	3.2	3.0	2.5	3.9
15-29 min.....	15.1	18.1	26.7	15.4	19.0	14.5	14.4	16.5	20.4	16.4	17.6
30-59 min.....	32.2	40.4	32.8	38.8	36.2	50.9	47.1	49.5	47.9	48.8	42.7
Yksi tunti tai enemm.....	34.2	28.3	20.6	29.3	27.8	23.7	27.8	24.5	22.2	24.6	26.2
Yhteensä (n).....	146	166	180	188	680	173	187	188	167	715	1395
Yhteensä (%).....	100.0	100.0	100.0	100.0	100.0	100.0	100.0	100.0	100.0	100.0	100.0
Puuttuvia (n).....	2	7	8	15	32	2	3	8	23	36	68

KUOPION LÄÄNI

	Miehet					Naiset					Yht.
	25-34	35-44	45-54	55-64	Yht.	25-34	35-44	45-54	55-64	Yht.	
Ei harrasta.....	13.1	7.7	12.8	11.7	11.3	7.6	7.6	11.4	11.5	9.6	10.4
Alle 15 min.....	2.6	2.4	3.5	3.6	3.0	2.2	2.0	3.3	4.0	2.9	3.0
15-29 min.....	14.4	12.5	23.8	19.8	17.8	17.4	15.7	11.4	20.0	16.0	16.9
30-59 min.....	28.1	39.3	35.5	38.1	35.5	51.6	48.0	46.7	43.0	47.2	41.8
Yksi tunti tai enemm.....	41.8	38.1	24.4	26.9	32.3	21.2	26.8	27.1	21.5	24.2	28.0
Yhteensä (n).....	153	168	172	197	690	184	198	210	200	792	1482
Yhteensä (%).....	100.0	100.0	100.0	100.0	100.0	100.0	100.0	100.0	100.0	100.0	100.0
Puuttuvia (n).....	1	2	6	8	17	0	0	3	4	7	24

TURKU-LOIMAA

	Miehet					Naiset					Yht.
	25-34	35-44	45-54	55-64	Yht.	25-34	35-44	45-54	55-64	Yht.	
Ei harrasta.....	13.8	15.4	12.5	11.4	13.2	6.7	13.9	13.8	13.5	12.2	12.7
Alle 15 min.....	2.6	3.6	6.3	6.3	4.8	3.0	2.7	3.7	3.5	3.2	4.0
15-29 min.....	16.4	18.3	19.3	18.2	18.1	12.2	15.5	13.2	21.0	15.7	16.8
30-59 min.....	31.6	40.8	36.4	35.2	36.1	53.7	50.8	50.3	39.0	48.1	42.4
Yksi tunti tai enemm.....	35.5	21.9	25.6	29.0	27.8	24.4	17.1	19.0	23.0	20.8	24.1
Yhteensä (n).....	152	169	176	176	673	164	187	189	200	740	1413
Yhteensä (%).....	100.0	100.0	100.0	100.0	100.0	100.0	100.0	100.0	100.0	100.0	100.0
Puuttuvia (n).....	0	2	1	7	10	2	0	1	4	7	17

HELSINKI/VANTAA

	Miehet					Naiset					Yht.
	25-34	35-44	45-54	55-64	Yht.	25-34	35-44	45-54	55-64	Yht.	
Ei harrasta.....	10.9	11.8	9.4	11.5	10.9	9.4	12.7	9.8	7.4	9.8	10.3
Alle 15 min.....	4.4	1.3	1.9	6.0	3.5	2.5	2.2	5.4	3.2	3.4	3.4
15-29 min.....	13.9	13.2	15.7	13.1	13.9	10.6	18.8	16.8	21.6	17.2	15.7
30-59 min.....	36.5	38.8	44.7	36.6	39.1	40.6	42.5	42.9	44.2	42.7	41.0
Yksi tunti tai enemm.....	34.3	34.9	28.3	32.8	32.5	36.9	23.8	25.0	23.7	27.0	29.6
Yhteensä (n).....	137	152	159	183	631	160	181	184	190	715	1346
Yhteensä (%).....	100.0	100.0	100.0	100.0	100.0	100.0	100.0	100.0	100.0	100.0	100.0
Puuttuvia (n).....	0	0	0	0	0	0	0	0	1	1	1

OULUN LÄÄNI

	Miehet					Naiset					Yht.
	25-34	35-44	45-54	55-64	Yht.	25-34	35-44	45-54	55-64	Yht.	
Ei harrasta.....	15.2	14.5	10.1	7.0	11.4	8.6	5.0	10.8	3.3	6.9	9.0
Alle 15 min.....	3.8	3.1	1.8	5.8	3.6	1.1	2.8	6	3.3	2.0	2.8
15-29 min.....	19.7	18.2	23.7	18.7	20.1	17.2	11.7	12.5	22.8	16.1	18.0
30-59 min.....	28.0	32.1	33.7	36.8	33.0	44.8	48.9	46.0	42.2	45.5	39.6
Yksi tunti tai enemm.....	33.3	32.1	30.8	31.6	31.9	28.2	31.7	30.1	28.3	29.6	30.6
Yhteensä (n).....	132	159	169	171	631	174	180	176	180	710	1341
Yhteensä (%).....	100.0	100.0	100.0	100.0	100.0	100.0	100.0	100.0	100.0	100.0	100.0
Puuttuvia (n).....	2	2	9	19	32	5	4	10	21	40	72

Taulukko 73. JUOSSUT/HIIHTÄNYT () KM/VKO: JAKAUMA SUKUPUOLEN JA IÄN MUKAAN

POHJOIS-KARJALA

	Miehet					Naiset					Yht.
	25-34	35-44	45-54	55-64	Yht.	25-34	35-44	45-54	55-64	Yht.	
Ei harrasta.....	68.5	59.6	62.1	60.4	62.4	78.2	63.3	69.2	70.1	70.1	66.3
1-9 km.....	14.7	14.3	11.0	10.4	12.4	10.6	16.9	9.7	13.8	12.7	12.6
Yli 10 km.....	16.8	26.1	26.9	29.2	25.2	11.2	19.8	21.1	16.2	17.2	21.1
Yhteensä (n).....	143	161	182	192	678	170	177	185	167	699	1377
Yhteensä (%).....	100.0	100.0	100.0	100.0	100.0	100.0	100.0	100.0	100.0	100.0	100.0
Puuttuvia (n).....	5	12	6	11	34	5	13	11	23	52	86

KUOPION LÄÄNI

	Miehet					Naiset					Yht.
	25-34	35-44	45-54	55-64	Yht.	25-34	35-44	45-54	55-64	Yht.	
Ei harrasta.....	68.4	54.8	59.0	59.2	60.1	79.8	67.3	65.6	75.8	71.9	66.4
1-9 km.....	18.4	13.7	12.7	10.2	13.5	8.7	11.7	12.9	7.6	10.3	11.8
Yli 10 km.....	13.2	31.5	28.3	30.6	26.4	11.5	20.9	21.5	16.7	17.8	21.8
Yhteensä (n).....	152	168	173	196	689	183	196	209	198	786	1475
Yhteensä (%).....	100.0	100.0	100.0	100.0	100.0	100.0	100.0	100.0	100.0	100.0	100.0
Puuttuvia (n).....	2	2	5	9	18	1	2	4	6	13	31

TURKU-LOIMAA

	Miehet					Naiset					Yht.
	25-34	35-44	45-54	55-64	Yht.	25-34	35-44	45-54	55-64	Yht.	
Ei harrasta.....	74.3	82.2	70.3	80.2	76.8	81.1	84.5	83.1	89.1	84.6	80.9
1-9 km.....	9.2	8.3	10.9	8.5	9.2	14.6	7.5	7.4	5.5	8.5	8.8
Yli 10 km.....	16.4	9.5	18.9	11.3	14.0	4.3	8.0	9.5	5.5	6.9	10.3
Yhteensä (n).....	152	169	175	177	673	164	187	189	201	741	1414
Yhteensä (%).....	100.0	100.0	100.0	100.0	100.0	100.0	100.0	100.0	100.0	100.0	100.0
Puuttuvia (n).....	0	2	2	6	10	2	0	1	3	6	16

HELSINKI/VANTAA

	Miehet					Naiset					Yht.
	25-34	35-44	45-54	55-64	Yht.	25-34	35-44	45-54	55-64	Yht.	
Ei harrasta.....	75.2	70.4	71.7	76.5	73.5	85.4	83.4	87.0	90.5	86.7	80.5
1-9 km.....	11.7	9.9	10.7	5.5	9.2	10.1	8.3	7.1	6.3	7.9	8.5
Yli 10 km.....	13.1	19.7	17.6	18.0	17.3	4.4	8.3	6.0	3.2	5.5	11.0
Yhteensä (n).....	137	152	159	183	631	158	181	184	189	712	1343
Yhteensä (%).....	100.0	100.0	100.0	100.0	100.0	100.0	100.0	100.0	100.0	100.0	100.0
Puuttuvia (n).....	0	0	0	0	0	2	0	0	2	4	4

OULUN LÄÄNI

	Miehet					Naiset					Yht.
	25-34	35-44	45-54	55-64	Yht.	25-34	35-44	45-54	55-64	Yht.	
Ei harrasta.....	71.2	61.1	59.6	60.9	62.8	76.2	62.1	64.5	64.5	66.8	64.9
1-9 km.....	13.6	12.1	12.7	7.1	11.2	11.0	13.6	10.1	12.8	11.9	11.6
Yli 10 km.....	15.2	26.8	27.7	32.0	26.0	12.8	24.3	25.4	22.7	21.3	23.5
Yhteensä (n).....	132	157	166	169	624	172	177	169	172	690	1314
Yhteensä (%).....	100.0	100.0	100.0	100.0	100.0	100.0	100.0	100.0	100.0	100.0	100.0
Puuttuvia (n).....	2	4	12	21	39	7	7	17	29	60	99

Taulukko 74. MUUN KUIN KUNTOLIIKUNNAN KESTON JAKAUMA SUKUPUOLEN JA IÄN MUKAAN
POHJOIS-KARJALA

	Miehet					Naiset					Yht.
	25-34	35-44	45-54	55-64	Yht.	25-34	35-44	45-54	55-64	Yht.	
Alle 15 min/vrk.....	32.9	23.0	25.8	13.5	23.3	14.0	11.6	10.9	5.2	10.6	16.8
15-29 min/vrk.....	32.9	44.1	33.1	28.7	34.5	33.3	25.4	26.6	26.0	27.8	31.1
30-44 min/vrk.....	10.5	14.9	18.5	19.1	16.1	21.6	29.3	22.3	18.2	23.0	19.6
45-59 min/vrk.....	10.5	3.7	7.9	9.6	7.9	15.8	7.2	9.2	12.3	11.0	9.5
Yli tunti/vrk.....	13.3	14.3	14.6	29.2	18.2	15.2	26.5	31.0	38.3	27.5	23.0
Yhteensä (n).....	143	161	178	178	660	171	181	184	154	690	1350
Yhteensä (%).....	100.0	100.0	100.0	100.0	100.0	100.0	100.0	100.0	100.0	100.0	100.0
Puuttuvia (n).....	5	12	10	25	52	4	9	12	36	61	113

KUOPION LÄÄNI

	Miehet					Naiset					Yht.
	25-34	35-44	45-54	55-64	Yht.	25-34	35-44	45-54	55-64	Yht.	
Alle 15 min/vrk.....	24.2	27.8	22.6	15.3	22.1	12.6	8.2	10.9	5.9	9.3	15.3
15-29 min/vrk.....	37.9	34.3	36.2	29.2	34.1	27.3	26.0	22.7	25.7	25.4	29.5
30-44 min/vrk.....	19.6	14.2	21.5	22.8	19.7	24.6	21.4	21.8	18.8	21.6	20.7
45-59 min/vrk.....	6.5	13.6	4.5	9.9	8.7	11.5	12.8	11.8	11.4	11.9	10.4
Yli tunti/vrk.....	11.8	10.1	15.3	22.8	15.4	24.0	31.6	32.7	38.1	31.8	24.1
Yhteensä (n).....	153	169	177	202	701	183	196	211	202	792	1493
Yhteensä (%).....	100.0	100.0	100.0	100.0	100.0	100.0	100.0	100.0	100.0	100.0	100.0
Puuttuvia (n).....	1	1	1	3	6	1	2	2	2	7	13

TURKU-LOIMAA

	Miehet					Naiset					Yht.
	25-34	35-44	45-54	55-64	Yht.	25-34	35-44	45-54	55-64	Yht.	
Alle 15 min/vrk.....	36.2	36.5	33.3	20.2	31.2	16.5	14.4	16.9	11.3	14.7	22.6
15-29 min/vrk.....	32.9	31.8	32.2	26.2	30.6	31.1	30.5	28.6	25.0	28.6	29.6
30-44 min/vrk.....	13.8	16.5	16.4	19.7	16.7	24.4	25.1	23.8	24.0	24.3	20.7
45-59 min/vrk.....	7.9	10.0	4.5	7.7	7.5	13.4	8.0	12.2	11.3	11.2	9.4
Yli tunti/vrk.....	9.2	5.3	13.6	26.2	13.9	14.6	21.9	18.5	28.4	21.2	17.7
Yhteensä (n).....	152	170	177	183	682	164	187	189	204	744	1426
Yhteensä (%).....	100.0	100.0	100.0	100.0	100.0	100.0	100.0	100.0	100.0	100.0	100.0
Puuttuvia (n).....	0	1	0	0	1	2	0	1	0	3	4

HELSINKI/VANTAA

	Miehet					Naiset					Yht.
	25-34	35-44	45-54	55-64	Yht.	25-34	35-44	45-54	55-64	Yht.	
Alle 15 min/vrk.....	43.1	34.2	34.2	25.3	33.5	21.9	18.3	23.9	13.2	19.2	25.9
15-29 min/vrk.....	29.9	32.2	35.4	26.9	31.0	36.3	35.6	39.7	33.2	36.1	33.7
30-44 min/vrk.....	13.1	17.8	14.6	15.9	15.4	18.1	20.0	16.8	22.6	19.5	17.6
45-59 min/vrk.....	7.3	8.6	5.7	10.4	8.1	13.1	7.8	6.5	10.5	9.4	8.8
Yli tunti/vrk.....	6.6	7.2	10.1	21.4	11.9	10.6	18.3	13.0	20.5	15.8	14.0
Yhteensä (n).....	137	152	158	182	629	160	180	184	190	714	1343
Yhteensä (%).....	100.0	100.0	100.0	100.0	100.0	100.0	100.0	100.0	100.0	100.0	100.0
Puuttuvia (n).....	0	0	1	1	2	0	1	0	1	2	4

OULUN LÄÄNI

	Miehet					Naiset					Yht.
	25-34	35-44	45-54	55-64	Yht.	25-34	35-44	45-54	55-64	Yht.	
Alle 15 min/vrk.....	34.1	20.5	23.4	11.8	21.7	13.1	11.7	4.8	5.4	8.9	15.0
15-29 min/vrk.....	39.5	36.5	32.2	25.9	33.1	29.0	28.5	31.9	21.1	27.7	30.2
30-44 min/vrk.....	13.2	17.3	21.1	19.4	18.1	24.4	23.5	24.1	24.1	24.0	21.2
45-59 min/vrk.....	3.1	7.1	6.4	16.5	8.6	12.5	12.8	10.8	7.8	11.1	9.9
Yli tunti/vrk.....	10.1	18.6	17.0	26.5	18.5	21.0	23.5	28.3	41.6	28.4	23.7
Yhteensä (n).....	129	156	171	170	626	176	179	166	166	687	1313
Yhteensä (%).....	100.0	100.0	100.0	100.0	100.0	100.0	100.0	100.0	100.0	100.0	100.0
Puuttuvia (n).....	5	5	7	20	37	3	5	20	35	63	100

Taulukko 75. MIELIPIDE NYKYISESTÄ FYYSISESTÄ KUNNOSTA: JAKAUMA SUKUPUOLEN JA IÄN MUKAAN
POHJOIS-KARJALA

	Miehet					Naiset					Yht.
	25-34	35-44	45-54	55-64	Yht.	25-34	35-44	45-54	55-64	Yht.	
Erittäin hyvä.....	8.1	5.8	3.7	3.5	5.1	7.4	6.4	4.1	1.6	4.9	5.0
Melko hyvä.....	49.3	36.0	26.7	28.7	34.3	44.6	42.0	35.1	28.6	37.5	35.9
Tyydyttävä.....	31.8	45.3	50.3	50.5	45.3	33.1	36.2	40.2	52.4	40.6	42.9
Melko huono.....	10.1	12.8	18.7	15.8	14.7	13.1	14.4	18.6	16.2	15.6	15.2
Erittäin huono.....	.7	.0	.5	1.5	.7	1.7	1.1	2.1	1.1	1.5	1.1
Yhteensä (n).....	148	172	187	202	709	175	188	194	185	742	1451
Yhteensä (%).....	100.0	100.0	100.0	100.0	100.0	100.0	100.0	100.0	100.0	100.0	100.0
Puuttuvia (n).....	0	1	1	1	3	0	2	2	5	9	12

KUOPION LÄÄNI

	Miehet					Naiset					Yht.
	25-34	35-44	45-54	55-64	Yht.	25-34	35-44	45-54	55-64	Yht.	
Erittäin hyvä.....	7.8	5.3	3.9	4.4	5.2	9.2	6.1	3.3	3.0	5.3	5.3
Melko hyvä.....	40.5	35.9	33.7	25.5	33.3	42.9	44.9	37.0	26.6	37.7	35.6
Tyydyttävä.....	42.5	50.0	46.6	48.5	47.1	38.0	39.9	40.3	52.7	42.8	44.8
Melko huono.....	9.2	8.2	14.6	19.1	13.2	8.7	8.1	17.5	17.2	13.1	13.1
Erittäin huono.....	.0	.6	1.1	2.5	1.1	1.1	1.0	1.9	.5	1.1	1.1
Yhteensä (n).....	153	170	178	204	705	184	198	211	203	796	1501
Yhteensä (%).....	100.0	100.0	100.0	100.0	100.0	100.0	100.0	100.0	100.0	100.0	100.0
Puuttuvia (n).....	1	0	0	1	2	0	0	2	1	3	5

TURKU-LOIMAA

	Miehet					Naiset					Yht.
	25-34	35-44	45-54	55-64	Yht.	25-34	35-44	45-54	55-64	Yht.	
Erittäin hyvä.....	10.5	5.3	7.3	3.3	6.4	3.0	5.9	2.6	1.5	3.2	4.8
Melko hyvä.....	35.5	31.6	29.4	27.9	30.9	48.5	29.4	27.9	30.9	33.6	32.3
Tyydyttävä.....	41.4	47.4	49.7	49.2	47.1	39.4	47.6	52.6	50.0	47.7	47.4
Melko huono.....	11.8	13.5	10.7	17.5	13.5	9.1	15.5	15.8	15.2	14.1	13.8
Erittäin huono.....	.7	2.3	2.8	2.2	2.0	.0	1.6	1.1	2.5	1.3	1.7
Yhteensä (n).....	152	171	177	183	683	165	187	190	204	746	1429
Yhteensä (%).....	100.0	100.0	100.0	100.0	100.0	100.0	100.0	100.0	100.0	100.0	100.0
Puuttuvia (n).....	0	0	0	0	0	1	0	0	0	1	1

HELSINKI/VANTAA

	Miehet					Naiset					Yht.
	25-34	35-44	45-54	55-64	Yht.	25-34	35-44	45-54	55-64	Yht.	
Erittäin hyvä.....	11.7	4.6	5.7	5.5	6.7	8.1	5.5	6.0	1.1	5.0	5.8
Melko hyvä.....	39.4	38.8	29.6	27.3	33.3	41.3	38.7	23.4	28.4	32.6	32.9
Tyydyttävä.....	43.1	38.8	48.4	44.8	43.9	36.3	38.7	46.7	53.2	44.1	44.0
Melko huono.....	4.4	17.1	14.5	19.7	14.4	14.4	15.5	21.2	14.2	16.4	15.5
Erittäin huono.....	1.5	.7	1.9	2.7	1.7	.0	1.7	2.7	3.2	2.0	1.9
Yhteensä (n).....	137	152	159	183	631	160	181	184	190	715	1346
Yhteensä (%).....	100.0	100.0	100.0	100.0	100.0	100.0	100.0	100.0	100.0	100.0	100.0
Puuttuvia (n).....	0	0	0	0	0	0	0	0	1	1	1

OULUN LÄÄNI

	Miehet					Naiset					Yht.
	25-34	35-44	45-54	55-64	Yht.	25-34	35-44	45-54	55-64	Yht.	
Erittäin hyvä.....	8.3	5.6	4.5	6.5	6.1	5.1	4.3	6.6	.5	4.1	5.0
Melko hyvä.....	42.9	37.9	36.2	28.0	35.6	36.9	42.4	28.4	25.0	33.1	34.3
Tyydyttävä.....	38.3	41.6	44.1	51.6	44.4	45.5	40.2	55.7	57.3	49.8	47.3
Melko huono.....	10.5	14.3	14.7	12.9	13.2	11.4	12.0	7.7	16.1	11.8	12.5
Erittäin huono.....	.0	.6	.6	1.1	.6	1.1	1.1	1.6	1.0	1.2	.9
Yhteensä (n).....	133	161	177	186	657	176	184	183	192	735	1392
Yhteensä (%).....	100.0	100.0	100.0	100.0	100.0	100.0	100.0	100.0	100.0	100.0	100.0
Puuttuvia (n).....	1	0	1	4	6	3	0	3	9	15	21

Taulukko 76. KOSKAAN ELÄMÄNSÄ AIKANA TUPAKOINEIDEN JAKAUMA SUKUPUOLEN JA IÄN MUKAAN
POHJOIS-KARJALA

	Miehet					Naiset					Yht.
	25-34	35-44	45-54	55-64	Yht.	25-34	35-44	45-54	55-64	Yht.	
Ei koskaan.....	25.7	30.1	24.5	27.2	26.9	37.1	40.0	53.6	75.9	51.9	39.7
On tupakoinut.....	74.3	69.9	75.5	72.8	73.1	62.9	60.0	46.4	24.1	48.1	60.3
Yhteensä (n).....	148	173	188	202	711	175	190	196	187	748	1459
Yhteensä (%).....	100.0	100.0	100.0	100.0	100.0	100.0	100.0	100.0	100.0	100.0	100.0
Puuttuvia (n).....	0	0	0	1	1	0	0	0	3	3	4

KUOPION LÄÄNI

	Miehet					Naiset					Yht.
	25-34	35-44	45-54	55-64	Yht.	25-34	35-44	45-54	55-64	Yht.	
Ei koskaan.....	27.5	27.2	26.4	27.0	27.0	38.6	45.5	54.7	72.3	53.1	40.9
On tupakoinut.....	72.5	72.8	73.6	73.0	73.0	61.4	54.5	45.3	27.7	46.9	59.1
Yhteensä (n).....	153	169	178	204	704	184	198	212	202	796	1500
Yhteensä (%).....	100.0	100.0	100.0	100.0	100.0	100.0	100.0	100.0	100.0	100.0	100.0
Puuttuvia (n).....	1	1	0	1	3	0	0	1	2	3	6

TURKU-LOIMAA

	Miehet					Naiset					Yht.
	25-34	35-44	45-54	55-64	Yht.	25-34	35-44	45-54	55-64	Yht.	
Ei koskaan.....	25.7	25.9	26.0	31.1	27.3	42.4	35.8	47.9	67.6	49.1	38.7
On tupakoinut.....	74.3	74.1	74.0	68.9	72.7	57.6	64.2	52.1	32.4	50.9	61.3
Yhteensä (n).....	152	170	177	183	682	165	187	190	204	746	1428
Yhteensä (%).....	100.0	100.0	100.0	100.0	100.0	100.0	100.0	100.0	100.0	100.0	100.0
Puuttuvia (n).....	0	1	0	0	1	1	0	0	0	1	2

HELSINKI/VANTAA

	Miehet					Naiset					Yht.
	25-34	35-44	45-54	55-64	Yht.	25-34	35-44	45-54	55-64	Yht.	
Ei koskaan.....	24.1	28.3	24.5	25.7	25.7	40.6	29.3	41.3	53.2	41.3	34.0
On tupakoinut.....	75.9	71.7	75.5	74.3	74.3	59.4	70.7	58.7	46.8	58.7	66.0
Yhteensä (n).....	137	152	159	183	631	160	181	184	190	715	1346
Yhteensä (%).....	100.0	100.0	100.0	100.0	100.0	100.0	100.0	100.0	100.0	100.0	100.0
Puuttuvia (n).....	0	0	0	0	0	0	0	0	1	1	1

OULUN LÄÄNI

	Miehet					Naiset					Yht.
	25-34	35-44	45-54	55-64	Yht.	25-34	35-44	45-54	55-64	Yht.	
Ei koskaan.....	31.6	30.6	29.1	29.5	30.1	38.4	33.9	54.7	73.9	50.5	40.9
On tupakoinut.....	68.4	69.4	70.9	70.5	69.9	61.6	66.1	45.3	26.1	49.5	59.1
Yhteensä (n).....	133	160	172	183	648	177	183	181	188	729	1377
Yhteensä (%).....	100.0	100.0	100.0	100.0	100.0	100.0	100.0	100.0	100.0	100.0	100.0
Puuttuvia (n).....	1	1	6	7	15	2	1	5	13	21	36

Taulukko 77. TUPAKOINUT ELÄMÄNSÄ AIKANA VÄHINTÄÄN 100 KERTAA: JAKAUMA SUKUPUOLEN JA IÄN MUKAAN

POHJOIS-KARJALA

	Miehet					Naiset					Yht.
	25-34	35-44	45-54	55-64	Yht.	25-34	35-44	45-54	55-64	Yht.	
Ei.....	18.8	12.7	9.4	8.6	11.9	23.9	17.1	29.6	47.8	27.5	18.5
Kyllä.....	81.3	87.3	90.6	91.4	88.1	76.1	82.9	70.4	52.2	72.5	81.5
Yhteensä (n).....	112	126	149	152	539	113	117	98	69	397	936
Yhteensä (%).....	100.0	100.0	100.0	100.0	100.0	100.0	100.0	100.0	100.0	100.0	100.0
Puuttuvia (n).....	36	47	39	51	173	62	73	98	121	354	527

KUOPIOIN LÄÄNI

	Miehet					Naiset					Yht.
	25-34	35-44	45-54	55-64	Yht.	25-34	35-44	45-54	55-64	Yht.	
Ei.....	19.8	16.0	9.6	7.1	12.7	22.6	22.8	25.5	35.9	25.9	18.4
Kyllä.....	80.2	84.0	90.4	92.9	87.3	77.4	77.2	74.5	64.1	74.1	81.6
Yhteensä (n).....	116	131	136	154	537	115	114	110	78	417	954
Yhteensä (%).....	100.0	100.0	100.0	100.0	100.0	100.0	100.0	100.0	100.0	100.0	100.0
Puuttuvia (n).....	38	39	42	51	170	69	84	103	126	382	552

TURKU-LOIMAA

	Miehet					Naiset					Yht.
	25-34	35-44	45-54	55-64	Yht.	25-34	35-44	45-54	55-64	Yht.	
Ei.....	17.2	9.4	8.0	9.8	10.9	27.1	17.5	16.7	35.2	23.2	16.4
Kyllä.....	82.8	90.6	92.0	90.2	89.1	72.9	82.5	83.3	64.8	76.8	83.6
Yhteensä (n).....	116	128	137	133	514	96	126	108	88	418	932
Yhteensä (%).....	100.0	100.0	100.0	100.0	100.0	100.0	100.0	100.0	100.0	100.0	100.0
Puuttuvia (n).....	36	43	40	50	169	70	61	82	116	329	498

HELSINKI/VANTAA

	Miehet					Naiset					Yht.
	25-34	35-44	45-54	55-64	Yht.	25-34	35-44	45-54	55-64	Yht.	
Ei.....	22.6	6.4	10.5	3.6	10.2	26.0	17.3	16.5	22.6	20.3	15.1
Kyllä.....	77.4	93.6	89.5	96.4	89.8	74.0	82.7	83.5	77.4	79.7	84.9
Yhteensä (n).....	106	110	124	139	479	100	133	115	106	454	933
Yhteensä (%).....	100.0	100.0	100.0	100.0	100.0	100.0	100.0	100.0	100.0	100.0	100.0
Puuttuvia (n).....	31	42	35	44	152	60	48	69	85	262	414

OULUN LÄÄNI

	Miehet					Naiset					Yht.
	25-34	35-44	45-54	55-64	Yht.	25-34	35-44	45-54	55-64	Yht.	
Ei.....	18.8	8.1	8.5	13.2	11.9	19.6	16.1	11.0	41.6	20.8	15.9
Kyllä.....	81.3	91.9	91.5	86.8	88.1	80.4	83.9	89.0	58.4	79.2	84.1
Yhteensä (n).....	96	111	130	144	481	112	124	91	77	404	885
Yhteensä (%).....	100.0	100.0	100.0	100.0	100.0	100.0	100.0	100.0	100.0	100.0	100.0
Puuttuvia (n).....	38	50	48	46	182	67	60	95	124	346	528

Taulukko 78_1. SÄÄNNÖLLINEN TUPAKOINTI (=LÄHES JOKA PÄIVÄ YHDEN VUODEN AJAN): JAKAUMA SUKUPUOLEN JA IÄN MUKAAN
POHJOIS-KARJALA

	Miehet					Naiset					Yht.
	25-34	35-44	45-54	55-64	Yht.	25-34	35-44	45-54	55-64	Yht.	
Ei.....	24.7	15.2	12.6	16.9	16.7	17.0	18.6	32.5	37.0	24.7	19.9
Kyllä.....	75.3	84.8	87.4	83.1	83.3	83.0	81.4	67.5	63.0	75.3	80.1
Yhteensä (n).....	93	112	143	148	496	88	102	80	54	324	820
Yhteensä (%).....	100.0	100.0	100.0	100.0	100.0	100.0	100.0	100.0	100.0	100.0	100.0
Puuttuvia (n).....	55	61	45	55	216	87	88	116	136	427	643

KUOPIOIN LÄÄNI

	Miehet					Naiset					Yht.
	25-34	35-44	45-54	55-64	Yht.	25-34	35-44	45-54	55-64	Yht.	
Ei.....	16.3	14.9	9.5	11.3	12.7	23.3	26.8	26.3	28.6	26.1	18.2
Kyllä.....	83.7	85.1	90.5	88.7	87.3	76.7	73.2	73.7	71.4	73.9	81.8
Yhteensä (n).....	98	114	126	151	489	90	97	95	63	345	834
Yhteensä (%).....	100.0	100.0	100.0	100.0	100.0	100.0	100.0	100.0	100.0	100.0	100.0
Puuttuvia (n).....	56	56	52	54	218	94	101	118	141	454	672

TURKU-LOIMAA

	Miehet					Naiset					Yht.
	25-34	35-44	45-54	55-64	Yht.	25-34	35-44	45-54	55-64	Yht.	
Ei.....	23.2	18.5	13.2	11.8	16.2	25.7	21.8	20.8	30.6	24.1	19.6
Kyllä.....	76.8	81.5	86.8	88.2	83.8	74.3	78.2	79.2	69.4	75.9	80.4
Yhteensä (n).....	99	119	129	127	474	74	110	96	72	352	826
Yhteensä (%).....	100.0	100.0	100.0	100.0	100.0	100.0	100.0	100.0	100.0	100.0	100.0
Puuttuvia (n).....	53	52	48	56	209	92	77	94	132	395	604

HELSINKI/VANTAA

	Miehet					Naiset					Yht.
	25-34	35-44	45-54	55-64	Yht.	25-34	35-44	45-54	55-64	Yht.	
Ei.....	26.2	15.5	10.5	8.3	14.1	16.9	24.6	13.3	14.4	17.6	15.7
Kyllä.....	73.8	84.5	89.5	91.7	85.9	83.1	75.4	86.7	85.6	82.4	84.3
Yhteensä (n).....	84	103	114	133	434	77	114	105	90	386	820
Yhteensä (%).....	100.0	100.0	100.0	100.0	100.0	100.0	100.0	100.0	100.0	100.0	100.0
Puuttuvia (n).....	53	49	45	50	197	83	67	79	101	330	527

OULUN LÄÄNI

	Miehet					Naiset					Yht.
	25-34	35-44	45-54	55-64	Yht.	25-34	35-44	45-54	55-64	Yht.	
Ei.....	20.3	19.2	12.9	14.5	16.2	20.2	24.5	18.6	35.9	24.0	19.7
Kyllä.....	79.7	80.8	87.1	85.5	83.8	79.8	75.5	81.4	64.1	76.0	80.3
Yhteensä (n).....	79	104	124	131	438	94	110	86	64	354	792
Yhteensä (%).....	100.0	100.0	100.0	100.0	100.0	100.0	100.0	100.0	100.0	100.0	100.0
Puuttuvia (n).....	55	57	54	59	225	85	74	100	137	396	621

Taulukko 78_2. SÄÄNNÖLLISEN TUPAKOINNIN KESTO PÄIVITTÄIN TUPAKOIVILLA/TUPAKOINEILLA: JAKAUMA SUKUPUOLEN JA IÄN MUKAAN
POHJOIS-KARJALA

	Miehet					Naiset					Yht.
	25-34	35-44	45-54	55-64	Yht.	25-34	35-44	45-54	55-64	Yht.	
	1-5 vuotta...	20.0	14.7	14.5	11.0	14.5	41.7	27.7	34.0	13.3	
6-10 vuotta...	48.6	16.8	15.3	8.5	19.4	26.4	18.1	15.1	16.7	19.7	19.5
11-15 vuotta...	18.6	15.8	9.7	9.3	12.5	25.0	10.8	9.4	6.7	14.3	13.2
16-20 vuotta...	11.4	30.5	12.1	10.2	15.7	5.6	22.9	9.4	20.0	14.3	15.2
yli 21 vuotta...	1.4	22.1	48.4	61.0	37.8	1.4	20.5	32.1	43.3	20.2	31.3
Yhteensä (n).....	70	95	124	118	407	72	83	53	30	238	645
Yhteensä (%).....	100.0	100.0	100.0	100.0	100.0	100.0	100.0	100.0	100.0	100.0	100.0
Puuttuvia (n).....	78	78	64	85	305	103	107	143	160	513	818

KUOPION LÄÄNI

	Miehet					Naiset					Yht.
	25-34	35-44	45-54	55-64	Yht.	25-34	35-44	45-54	55-64	Yht.	
	1-5 vuotta...	25.6	22.1	8.9	7.5	14.7	34.8	28.2	17.4	20.9	
6-10 vuotta...	35.4	17.9	13.4	18.8	20.4	37.7	21.1	24.6	18.6	26.2	22.6
11-15 vuotta...	28.0	13.7	11.6	9.0	14.5	24.6	15.5	17.4	7.0	17.1	15.4
16-20 vuotta...	9.8	22.1	17.0	12.0	15.2	2.9	18.3	11.6	14.0	11.5	13.8
yli 21 vuotta...	1.2	24.2	49.1	52.6	35.3	.0	16.9	29.0	39.5	19.4	29.4
Yhteensä (n).....	82	95	112	133	422	69	71	69	43	252	674
Yhteensä (%).....	100.0	100.0	100.0	100.0	100.0	100.0	100.0	100.0	100.0	100.0	100.0
Puuttuvia (n).....	72	75	66	72	285	115	127	144	161	547	832

TURKU-LOIMAA

	Miehet					Naiset					Yht.
	25-34	35-44	45-54	55-64	Yht.	25-34	35-44	45-54	55-64	Yht.	
	1-5 vuotta...	18.4	10.3	13.4	7.1	11.8	40.0	22.1	21.1	10.0	
6-10 vuotta...	39.5	17.5	9.8	16.1	19.1	34.5	23.3	11.8	12.0	20.2	19.6
11-15 vuotta...	32.9	12.4	15.2	12.5	17.1	20.0	14.0	6.6	8.0	12.0	15.1
16-20 vuotta...	9.2	29.9	8.9	8.0	13.9	5.5	19.8	23.7	18.0	17.6	15.4
yli 21 vuotta...	.0	29.9	52.7	56.3	38.0	.0	20.9	36.8	52.0	27.0	33.6
Yhteensä (n).....	76	97	112	112	397	55	86	76	50	267	664
Yhteensä (%).....	100.0	100.0	100.0	100.0	100.0	100.0	100.0	100.0	100.0	100.0	100.0
Puuttuvia (n).....	76	74	65	71	286	111	101	114	154	480	766

HELSINKI/VANTAA

	Miehet					Naiset					Yht.
	25-34	35-44	45-54	55-64	Yht.	25-34	35-44	45-54	55-64	Yht.	
	1-5 vuotta...	27.4	16.1	9.9	4.1	12.4	32.8	17.6	14.3	11.7	
6-10 vuotta...	33.9	10.3	18.8	12.3	17.2	39.1	17.6	13.2	16.9	20.5	18.7
11-15 vuotta...	32.3	21.8	12.9	12.3	18.0	15.6	21.2	7.7	6.5	12.6	15.5
16-20 vuotta...	6.5	21.8	8.9	14.8	13.4	12.5	25.9	15.4	9.1	16.1	14.7
yli 21 vuotta...	.0	29.9	49.5	56.6	39.0	.0	17.6	49.5	55.8	32.5	36.0
Yhteensä (n).....	62	87	101	122	372	64	85	91	77	317	689
Yhteensä (%).....	100.0	100.0	100.0	100.0	100.0	100.0	100.0	100.0	100.0	100.0	100.0
Puuttuvia (n).....	75	65	58	61	259	96	96	93	114	399	658

OULUN LÄÄNI

	Miehet					Naiset					Yht.
	25-34	35-44	45-54	55-64	Yht.	25-34	35-44	45-54	55-64	Yht.	
	1-5 vuotta...	22.6	13.3	16.3	10.0	14.8	46.7	39.7	15.4	15.4	
6-10 vuotta...	35.5	8.4	21.2	13.6	18.4	21.3	16.7	16.9	12.8	17.5	18.0
11-15 vuotta...	38.7	19.3	15.4	10.0	18.7	25.3	14.1	13.8	15.4	17.5	18.2
16-20 vuotta...	3.2	33.7	12.5	16.4	17.0	6.7	19.2	21.5	20.5	16.3	16.7
yli 21 vuotta...	.0	25.3	34.6	50.0	31.2	.0	10.3	32.3	35.9	16.7	25.2
Yhteensä (n).....	62	83	104	110	359	75	78	65	39	257	616
Yhteensä (%).....	100.0	100.0	100.0	100.0	100.0	100.0	100.0	100.0	100.0	100.0	100.0
Puuttuvia (n).....	72	78	74	80	304	104	106	121	162	493	797

Taulukko 79. TUPAKOINNIN ALOITTAMISIKÄ: JAKAUMA SUKUPUOLEN JA IÄN MUKAAN

POHJOIS-KARJALA

	Miehet					Naiset					Yht.
	25-34	35-44	45-54	55-64	Yht.	25-34	35-44	45-54	55-64	Yht.	
alle 15-vuotiaana.....	45.6	36.8	19.7	14.5	27.0	40.7	36.6	14.7	2.5	27.6	27.2
16-19 -vuotiaana.....	46.7	39.6	53.8	42.0	45.7	45.3	48.4	41.3	17.5	41.5	44.1
yli 20-vuotiaana.....	7.8	23.6	26.5	43.5	27.3	14.0	15.1	44.0	80.0	31.0	28.7
Yhteensä (n).....	90	106	132	138	466	86	93	75	40	294	760
Yhteensä (%).....	100.0	100.0	100.0	100.0	100.0	100.0	100.0	100.0	100.0	100.0	100.0
Puuttuvia (n).....	58	67	56	65	246	89	97	121	150	457	703

KUOPION LÄÄNI

	Miehet					Naiset					Yht.
	25-34	35-44	45-54	55-64	Yht.	25-34	35-44	45-54	55-64	Yht.	
alle 15-vuotiaana.....	31.9	38.2	22.0	19.2	26.8	54.5	41.8	14.6	.0	31.4	28.7
16-19 -vuotiaana.....	58.5	45.5	44.7	34.9	44.6	36.4	46.2	34.1	23.5	36.5	41.4
yli 20-vuotiaana.....	9.6	16.4	33.3	45.9	28.5	9.1	12.1	51.2	76.5	32.1	29.9
Yhteensä (n).....	94	110	123	146	473	88	91	82	51	312	785
Yhteensä (%).....	100.0	100.0	100.0	100.0	100.0	100.0	100.0	100.0	100.0	100.0	100.0
Puuttuvia (n).....	60	60	55	59	234	96	107	131	153	487	721

TURKU-LOIMAA

	Miehet					Naiset					Yht.
	25-34	35-44	45-54	55-64	Yht.	25-34	35-44	45-54	55-64	Yht.	
alle 15-vuotiaana.....	42.7	36.2	29.4	29.8	34.0	31.5	40.2	13.2	3.4	24.2	29.9
16-19 -vuotiaana.....	41.7	47.4	38.1	28.9	38.8	53.4	42.1	59.3	42.4	49.4	43.2
yli 20-vuotiaana.....	15.6	16.4	32.5	41.3	27.2	15.1	17.8	27.5	54.2	26.4	26.9
Yhteensä (n).....	96	116	126	121	459	73	107	91	59	330	789
Yhteensä (%).....	100.0	100.0	100.0	100.0	100.0	100.0	100.0	100.0	100.0	100.0	100.0
Puuttuvia (n).....	56	55	51	62	224	93	80	99	145	417	641

HELSINKI/VANTAA

	Miehet					Naiset					Yht.
	25-34	35-44	45-54	55-64	Yht.	25-34	35-44	45-54	55-64	Yht.	
alle 15-vuotiaana.....	44.4	37.3	32.4	16.0	30.8	41.9	35.5	20.0	7.1	26.1	28.6
16-19 -vuotiaana.....	42.0	48.0	44.1	49.6	46.4	48.6	48.2	37.0	28.6	40.8	43.8
yli 20-vuotiaana.....	13.6	14.7	23.4	34.4	22.8	9.5	16.4	43.0	64.3	33.2	27.6
Yhteensä (n).....	81	102	111	131	425	74	110	100	84	368	793
Yhteensä (%).....	100.0	100.0	100.0	100.0	100.0	100.0	100.0	100.0	100.0	100.0	100.0
Puuttuvia (n).....	56	50	48	52	206	86	71	84	107	348	554

OULUN LÄÄNI

	Miehet					Naiset					Yht.
	25-34	35-44	45-54	55-64	Yht.	25-34	35-44	45-54	55-64	Yht.	
alle 15-vuotiaana.....	37.7	31.3	18.5	20.3	25.5	38.0	33.3	11.4	2.2	24.8	25.2
16-19 -vuotiaana.....	46.8	56.3	48.7	37.4	46.7	51.1	47.6	48.1	23.9	45.3	46.1
yli 20-vuotiaana.....	15.6	12.5	32.8	42.3	27.7	10.9	19.0	40.5	73.9	29.8	28.6
Yhteensä (n).....	77	96	119	123	415	92	105	79	46	322	737
Yhteensä (%).....	100.0	100.0	100.0	100.0	100.0	100.0	100.0	100.0	100.0	100.0	100.0
Puuttuvia (n).....	57	65	59	67	248	87	79	107	155	428	676

Taulukko 80. NYKYISEN TUPAKOINNIN JAKAUMA SUKUPUOLEN JA IÄN MUKAAN
POHJOIS-KARJALA

	Miehet					Naiset					Yht.
	25-34	35-44	45-54	55-64	Yht.	25-34	35-44	45-54	55-64	Yht.	
Päivittäin.....	41.9	46.9	39.4	30.9	39.0	41.6	36.9	26.6	27.5	34.2	37.1
Satunnaisesti.....	18.3	13.3	7.7	6.7	10.7	12.4	11.7	5.1	5.9	9.3	10.1
Ei lainkaan.....	39.8	39.8	52.8	62.4	50.3	46.1	51.5	68.4	66.7	56.5	52.7
Yhteensä (n).....	93	113	142	149	497	89	103	79	51	322	819
Yhteensä (%).....	100.0	100.0	100.0	100.0	100.0	100.0	100.0	100.0	100.0	100.0	100.0
Puuttuvia (n).....	55	60	46	54	215	86	87	117	139	429	644

KUOPION LÄÄNI

	Miehet					Naiset					Yht.
	25-34	35-44	45-54	55-64	Yht.	25-34	35-44	45-54	55-64	Yht.	
Päivittäin.....	45.9	34.8	44.4	27.3	37.2	30.0	30.5	31.6	36.7	31.8	35.0
Satunnaisesti.....	17.3	19.6	7.9	6.7	12.1	20.0	10.5	9.5	11.7	12.9	12.5
Ei lainkaan.....	36.7	45.5	47.6	66.0	50.6	50.0	58.9	58.9	51.7	55.3	52.5
Yhteensä (n).....	98	112	126	150	486	90	95	95	60	340	826
Yhteensä (%).....	100.0	100.0	100.0	100.0	100.0	100.0	100.0	100.0	100.0	100.0	100.0
Puuttuvia (n).....	56	58	52	55	221	94	103	118	144	459	680

TURKU-LOIMAA

	Miehet					Naiset					Yht.
	25-34	35-44	45-54	55-64	Yht.	25-34	35-44	45-54	55-64	Yht.	
Päivittäin.....	38.8	48.3	40.2	29.0	39.0	39.2	37.6	35.7	33.8	36.7	38.0
Satunnaisesti.....	29.6	13.3	10.2	5.6	13.9	14.9	13.8	10.2	6.2	11.6	12.9
Ei lainkaan.....	31.6	38.3	49.6	65.3	47.1	45.9	48.6	54.1	60.0	51.7	49.1
Yhteensä (n).....	98	120	127	124	469	74	109	98	65	346	815
Yhteensä (%).....	100.0	100.0	100.0	100.0	100.0	100.0	100.0	100.0	100.0	100.0	100.0
Puuttuvia (n).....	54	51	50	59	214	92	78	92	139	401	615

HELSINKI/VANTAA

	Miehet					Naiset					Yht.
	25-34	35-44	45-54	55-64	Yht.	25-34	35-44	45-54	55-64	Yht.	
Päivittäin.....	32.5	37.9	38.9	32.6	35.5	27.6	37.2	46.1	40.2	38.4	36.8
Satunnaisesti.....	33.7	21.4	14.2	7.4	17.5	32.9	14.2	11.8	5.4	15.1	16.4
Ei lainkaan.....	33.7	40.8	46.9	60.0	47.0	39.5	48.7	42.2	54.3	46.5	46.8
Yhteensä (n).....	83	103	113	135	434	76	113	102	92	383	817
Yhteensä (%).....	100.0	100.0	100.0	100.0	100.0	100.0	100.0	100.0	100.0	100.0	100.0
Puuttuvia (n).....	54	49	46	48	197	84	68	82	99	333	530

OULUN LÄÄNI

	Miehet					Naiset					Yht.
	25-34	35-44	45-54	55-64	Yht.	25-34	35-44	45-54	55-64	Yht.	
Päivittäin.....	50.0	31.1	42.1	30.2	37.4	35.8	27.5	40.7	32.8	33.9	35.9
Satunnaisesti.....	20.0	19.4	9.9	10.1	14.1	21.1	13.8	7.0	3.4	12.4	13.3
Ei lainkaan.....	30.0	49.5	47.9	59.7	48.5	43.2	58.7	52.3	63.8	53.7	50.8
Yhteensä (n).....	80	103	121	129	433	95	109	86	58	348	781
Yhteensä (%).....	100.0	100.0	100.0	100.0	100.0	100.0	100.0	100.0	100.0	100.0	100.0
Puuttuvia (n).....	54	58	57	61	230	84	75	100	143	402	632

Taulukko 81. KUINKA USEIN TUPAKOI VIIKON AIKANA: JAKAUMA SUKUPUOLEN JA IÄN MUKAAN

POHJOIS-KARJALA

	Miehet					Naiset					Yht.
	25-34	35-44	45-54	55-64	Yht.	25-34	35-44	45-54	55-64	Yht.	
	7 päivänä.....	40.9	47.7	40.7	33.6	40.2	40.2	41.6	28.6	33.3	
5-6 päivänä.....	3.2	2.7	3.6	.7	2.5	5.7	1.0	1.3	2.0	2.5	2.5
2-4 päivänä.....	7.5	2.7	2.1	2.8	3.5	5.7	4.0	1.3	2.0	3.5	3.5
Yhtenä päivänä.....	4.3	1.8	.7	.7	1.6	.0	1.0	2.6	.0	.9	1.4
Ei tupakoi.....	8.6	9.0	4.3	2.8	5.7	6.9	5.9	2.6	.0	4.4	5.2
Harvemmin kuin kerran viikossa.....	35.5	36.0	48.6	59.4	46.4	41.4	46.5	63.6	62.7	51.9	48.6
Yhteensä (n).....	93	111	140	143	487	87	101	77	51	316	803
Yhteensä (%).....	100.0	100.0	100.0	100.0	100.0	100.0	100.0	100.0	100.0	100.0	100.0
Puuttuvia (n).....	55	62	48	60	225	88	89	119	139	435	660

KUOPION LÄÄNI

	Miehet					Naiset					Yht.
	25-34	35-44	45-54	55-64	Yht.	25-34	35-44	45-54	55-64	Yht.	
	7 päivänä.....	47.9	37.2	46.8	31.5	40.1	33.0	31.9	35.1	40.4	
5-6 päivänä.....	2.1	5.3	2.4	.7	2.5	5.7	2.1	3.2	3.5	3.6	2.9
2-4 päivänä.....	5.2	5.3	4.0	3.4	4.3	6.8	1.1	1.1	3.5	3.0	3.8
Yhtenä päivänä.....	4.2	4.4	.0	.0	1.9	3.4	2.1	2.1	1.8	2.4	2.1
Ei tupakoi.....	8.3	8.0	4.0	4.0	5.8	10.2	8.5	6.4	3.5	7.5	6.5
Harvemmin kuin kerran viikossa.....	32.3	39.8	42.9	60.4	45.5	40.9	54.3	52.1	47.4	48.9	46.9
Yhteensä (n).....	96	113	126	149	484	88	94	94	57	333	817
Yhteensä (%).....	100.0	100.0	100.0	100.0	100.0	100.0	100.0	100.0	100.0	100.0	100.0
Puuttuvia (n).....	58	57	52	56	223	96	104	119	147	466	689

TURKU-LOIMAA

	Miehet					Naiset					Yht.
	25-34	35-44	45-54	55-64	Yht.	25-34	35-44	45-54	55-64	Yht.	
	7 päivänä.....	35.7	45.8	44.1	29.5	39.0	36.5	34.9	37.5	32.4	
5-6 päivänä.....	7.1	5.0	2.4	.8	3.6	2.7	3.7	3.1	2.9	3.2	3.4
2-4 päivänä.....	9.2	6.7	3.9	2.5	5.4	1.4	7.3	6.3	4.4	5.2	5.3
Yhtenä päivänä.....	7.1	1.7	1.6	.8	2.6	2.7	.0	2.1	.0	1.2	2.0
Ei tupakoi.....	12.2	5.0	5.5	5.7	6.9	13.5	10.1	5.2	4.4	8.4	7.5
Harvemmin kuin kerran viikossa.....	28.6	35.8	42.5	60.7	42.6	43.2	44.0	45.8	55.9	46.7	44.3
Yhteensä (n).....	98	120	127	122	467	74	109	96	68	347	814
Yhteensä (%).....	100.0	100.0	100.0	100.0	100.0	100.0	100.0	100.0	100.0	100.0	100.0
Puuttuvia (n).....	54	51	50	61	216	92	78	94	136	400	616

HELSINKI/VANTAA

	Miehet					Naiset					Yht.
	25-34	35-44	45-54	55-64	Yht.	25-34	35-44	45-54	55-64	Yht.	
	7 päivänä.....	32.5	35.0	38.9	35.1	35.6	30.3	38.1	51.0	39.1	
5-6 päivänä.....	4.8	3.9	5.3	1.5	3.7	3.9	1.8	1.0	3.3	2.4	3.1
2-4 päivänä.....	4.8	10.7	3.5	3.0	5.3	9.2	4.4	6.0	4.3	5.8	5.5
Yhtenä päivänä.....	8.4	1.0	.9	1.5	2.5	9.2	2.7	1.0	.0	2.9	2.7
Ei tupakoi.....	21.7	12.6	10.6	7.5	12.2	13.2	10.6	5.0	7.6	8.9	10.7
Harvemmin kuin kerran viikossa.....	27.7	36.9	40.7	51.5	40.6	34.2	42.5	36.0	45.7	39.9	40.3
Yhteensä (n).....	83	103	113	134	433	76	113	100	92	381	814
Yhteensä (%).....	100.0	100.0	100.0	100.0	100.0	100.0	100.0	100.0	100.0	100.0	100.0
Puuttuvia (n).....	54	49	46	49	198	84	68	84	99	335	533

OULUN LÄÄNI

	Miehet					Naiset					Yht.
	25-34	35-44	45-54	55-64	Yht.	25-34	35-44	45-54	55-64	Yht.	
	7 päivänä.....	48.8	35.0	43.4	32.0	39.1	35.1	28.7	48.8	33.9	
5-6 päivänä.....	7.5	1.0	1.6	2.4	2.8	4.3	2.8	3.6	3.6	3.5	3.1
2-4 päivänä.....	6.3	7.0	4.1	6.4	5.9	5.3	2.8	1.2	.0	2.6	4.4
Yhtenä päivänä.....	2.5	3.0	1.6	.0	1.6	3.2	1.9	.0	1.8	1.8	1.7
Ei tupakoi.....	10.0	9.0	7.4	3.2	7.0	10.6	8.3	6.0	1.8	7.3	7.2
Harvemmin kuin kerran viikossa.....	25.0	45.0	41.8	56.0	43.6	41.5	55.6	40.5	58.9	48.5	45.8
Yhteensä (n).....	80	100	122	125	427	94	108	84	56	342	769
Yhteensä (%).....	100.0	100.0	100.0	100.0	100.0	100.0	100.0	100.0	100.0	100.0	100.0
Puuttuvia (n).....	54	61	56	65	236	85	76	102	145	408	644

Taulukko 82. VIIMEISEN TUPAKOINTIKERRAN JAKAUMA SUKUPUOLEN JA IÄN MUKAAN

POHJOIS-KARJALA

	Miehet					Naiset					Yht.
	25-34	35-44	45-54	55-64	Yht.	25-34	35-44	45-54	55-64	Yht.	
Eilen/tänään.....	45.7	48.7	41.8	34.3	42.0	46.6	41.0	27.6	41.5	39.3	40.9
2pv- 1 kk sitten.....	19.6	9.7	6.7	3.6	9.0	8.0	6.0	5.3	4.9	6.2	7.9
1 kk - puoli vuotta sitten.....	3.3	8.0	3.7	2.1	4.2	6.8	8.0	5.3	.0	5.9	4.8
puoli vuotta - vuosi sitten.....	3.3	.9	2.2	2.1	2.1	4.5	5.0	.0	4.9	3.6	2.7
1-5 vuotta sitten.....	12.0	8.8	8.2	11.4	10.0	18.2	12.0	7.9	.0	11.1	10.5
6-10 vuotta sitten.....	9.8	8.8	3.7	7.1	7.1	11.4	4.0	2.6	4.9	5.9	6.6
Yli 10 vuotta sitten.....	6.5	15.0	33.6	39.3	25.7	4.5	24.0	51.3	43.9	27.9	26.5
Yhteensä (n).....	92	113	134	140	479	88	100	76	41	305	784
Yhteensä (%).....	100.0	100.0	100.0	100.0	100.0	100.0	100.0	100.0	100.0	100.0	100.0
Puuttuvia (n).....	56	60	54	63	233	87	90	120	149	446	679

KUOPION LÄÄNI

	Miehet					Naiset					Yht.
	25-34	35-44	45-54	55-64	Yht.	25-34	35-44	45-54	55-64	Yht.	
Eilen/tänään.....	51.0	40.0	47.2	30.4	41.1	32.6	33.7	36.9	50.9	37.1	39.5
2pv- 1 kk sitten.....	11.5	16.4	5.7	2.7	8.4	18.0	8.7	10.7	1.9	10.7	9.3
1 kk - puoli vuotta sitten.....	6.3	3.6	2.4	3.4	3.8	4.5	6.5	1.2	3.8	4.1	3.9
puoli vuotta - vuosi sitten.....	4.2	.9	2.4	1.4	2.1	5.6	2.2	1.2	1.9	2.8	2.4
1-5 vuotta sitten.....	13.5	10.0	8.1	8.8	9.9	14.6	14.1	9.5	.0	10.7	10.2
6-10 vuotta sitten.....	8.3	7.3	9.8	6.8	8.0	11.2	9.8	4.8	11.3	9.1	8.4
Yli 10 vuotta sitten.....	5.2	21.8	24.4	46.6	26.8	13.5	25.0	35.7	30.2	25.5	26.3
Yhteensä (n).....	96	110	123	148	477	89	92	84	53	318	795
Yhteensä (%).....	100.0	100.0	100.0	100.0	100.0	100.0	100.0	100.0	100.0	100.0	100.0
Puuttuvia (n).....	58	60	55	57	230	95	106	129	151	481	711

TURKU-LOIMAA

	Miehet					Naiset					Yht.
	25-34	35-44	45-54	55-64	Yht.	25-34	35-44	45-54	55-64	Yht.	
Eilen/tänään.....	45.9	52.1	40.5	30.9	42.1	41.1	39.8	41.5	44.1	41.3	41.8
2pv- 1 kk sitten.....	22.4	8.4	9.5	3.3	10.3	15.1	9.3	7.4	1.7	8.7	9.6
1 kk - puoli vuotta sitten.....	11.2	4.2	3.2	2.4	4.9	8.2	4.6	3.2	5.1	5.1	5.0
puoli vuotta - vuosi sitten.....	1.0	1.7	4.8	2.4	2.6	1.4	1.9	1.1	.0	1.2	2.0
1-5 vuotta sitten.....	12.2	13.4	11.1	9.8	11.6	17.8	13.9	8.5	10.2	12.6	12.0
6-10 vuotta sitten.....	2.0	9.2	7.9	8.9	7.3	11.0	7.4	9.6	8.5	9.0	8.0
Yli 10 vuotta sitten.....	5.1	10.9	23.0	42.3	21.2	5.5	23.1	28.7	30.5	22.2	21.6
Yhteensä (n).....	98	119	126	123	466	73	108	94	59	334	800
Yhteensä (%).....	100.0	100.0	100.0	100.0	100.0	100.0	100.0	100.0	100.0	100.0	100.0
Puuttuvia (n).....	54	52	51	60	217	93	79	96	145	413	630

HELSINKI/VANTAA

	Miehet					Naiset					Yht.
	25-34	35-44	45-54	55-64	Yht.	25-34	35-44	45-54	55-64	Yht.	
Eilen/tänään.....	41.0	38.8	45.5	34.6	39.7	36.8	37.5	51.0	45.9	42.9	41.2
2pv- 1 kk sitten.....	24.1	19.4	6.3	5.3	12.5	18.4	13.4	6.0	3.5	10.2	11.4
1 kk - puoli vuotta sitten.....	7.2	2.9	3.6	1.5	3.5	11.8	8.0	3.0	1.2	5.9	4.6
puoli vuotta - vuosi sitten.....	7.2	2.9	2.7	.0	2.8	6.6	1.8	1.0	.0	2.1	2.5
1-5 vuotta sitten.....	10.8	9.7	4.5	9.0	8.4	15.8	14.3	8.0	11.8	12.3	10.2
6-10 vuotta sitten.....	3.6	9.7	6.3	5.3	6.3	7.9	8.9	4.0	2.4	5.9	6.1
Yli 10 vuotta sitten.....	6.0	16.5	31.3	44.4	26.9	2.6	16.1	27.0	35.3	20.6	24.0
Yhteensä (n).....	83	103	112	133	431	76	112	100	85	373	804
Yhteensä (%).....	100.0	100.0	100.0	100.0	100.0	100.0	100.0	100.0	100.0	100.0	100.0
Puuttuvia (n).....	54	49	47	50	200	84	69	84	106	343	543

OULUN LÄÄNI

	Miehet					Naiset					Yht.
	25-34	35-44	45-54	55-64	Yht.	25-34	35-44	45-54	55-64	Yht.	
Eilen/tänään.....	56.3	35.9	44.5	34.7	41.8	43.0	32.4	42.2	44.4	39.5	40.8
2pv- 1 kk sitten.....	15.0	14.6	5.9	4.8	9.4	14.0	7.4	6.0	.0	7.9	8.7
1 kk - puoli vuotta sitten.....	7.5	9.7	5.9	4.0	6.6	10.8	6.5	7.2	4.4	7.6	7.0
puoli vuotta - vuosi sitten.....	5.0	1.9	.0	.0	1.4	4.3	1.9	2.4	8.9	3.6	2.4
1-5 vuotta sitten.....	8.8	9.7	7.6	7.3	8.2	8.6	9.3	7.2	6.7	8.2	8.2
6-10 vuotta sitten.....	6.3	10.7	6.7	8.1	8.0	10.8	11.1	6.0	4.4	8.8	8.3
Yli 10 vuotta sitten.....	1.3	17.5	29.4	41.1	24.6	8.6	31.5	28.9	31.1	24.3	24.5
Yhteensä (n).....	80	103	119	124	426	93	108	83	45	329	755
Yhteensä (%).....	100.0	100.0	100.0	100.0	100.0	100.0	100.0	100.0	100.0	100.0	100.0
Puuttuvia (n).....	54	58	59	66	237	86	76	103	156	421	658

Taulukko 83_1. PÄIVITTÄIN POLTETTUJEN TEHDASVALMISTEISTEN SAVUKKEIDEN MÄÄRÄN JAKAUMA SUKUPUOLEN JA IÄN MUKAAN
POHJOIS-KARJALA

	Miehet					Naiset					Yht.
	25-34	35-44	45-54	55-64	Yht.	25-34	35-44	45-54	55-64	Yht.	
0-2 kpl/päivä.....	26.2	23.9	27.8	23.7	25.4	21.1	28.6	23.5	46.2	27.7	26.3
3-15 kpl/päivä.....	30.8	35.2	19.0	17.1	25.1	61.4	44.6	52.9	23.1	48.6	33.8
Yli 15kpl/päivä.....	43.1	40.8	53.2	59.2	49.5	17.5	26.8	23.5	30.8	23.7	39.9
Yhteensä (n).....	65	71	79	76	291	57	56	34	26	173	464
Yhteensä (%).....	100.0	100.0	100.0	100.0	100.0	100.0	100.0	100.0	100.0	100.0	100.0
Puuttuvia (n).....	83	102	109	127	421	118	134	162	164	578	999

KUOPIO LÄÄNI

	Miehet					Naiset					Yht.
	25-34	35-44	45-54	55-64	Yht.	25-34	35-44	45-54	55-64	Yht.	
0-2 kpl/päivä.....	27.5	33.3	33.3	35.6	32.7	27.4	20.4	24.6	31.0	25.6	29.8
3-15 kpl/päivä.....	36.2	32.0	15.5	14.9	23.8	53.2	53.7	47.4	54.8	52.1	35.3
Yli 15kpl/päivä.....	36.2	34.7	51.2	49.4	43.5	19.4	25.9	28.1	14.3	22.3	34.9
Yhteensä (n).....	69	75	84	87	315	62	54	57	42	215	530
Yhteensä (%).....	100.0	100.0	100.0	100.0	100.0	100.0	100.0	100.0	100.0	100.0	100.0
Puuttuvia (n).....	85	95	94	118	392	122	144	156	162	584	976

TURKU-LOIMAA

	Miehet					Naiset					Yht.
	25-34	35-44	45-54	55-64	Yht.	25-34	35-44	45-54	55-64	Yht.	
0-2 kpl/päivä.....	19.4	28.4	17.6	37.7	25.7	12.8	27.0	19.0	31.7	22.5	24.4
3-15 kpl/päivä.....	44.4	17.3	21.6	24.6	26.7	68.1	50.8	55.2	43.9	54.5	38.2
Yli 15kpl/päivä.....	36.1	54.3	60.8	37.7	47.6	19.1	22.2	25.9	24.4	23.0	37.4
Yhteensä (n).....	72	81	74	69	296	47	63	58	41	209	505
Yhteensä (%).....	100.0	100.0	100.0	100.0	100.0	100.0	100.0	100.0	100.0	100.0	100.0
Puuttuvia (n).....	80	90	103	114	387	119	124	132	163	538	925

HELSINKI/VANTAA

	Miehet					Naiset					Yht.
	25-34	35-44	45-54	55-64	Yht.	25-34	35-44	45-54	55-64	Yht.	
0-2 kpl/päivä.....	34.4	32.4	28.4	15.8	27.3	17.0	21.7	14.5	21.9	19.0	23.4
3-15 kpl/päivä.....	31.1	23.9	20.3	23.7	24.5	54.7	47.8	35.5	40.6	44.4	33.8
Yli 15kpl/päivä.....	34.4	43.7	51.4	60.5	48.2	28.3	30.4	50.0	37.5	36.7	42.8
Yhteensä (n).....	61	71	74	76	282	53	69	62	64	248	530
Yhteensä (%).....	100.0	100.0	100.0	100.0	100.0	100.0	100.0	100.0	100.0	100.0	100.0
Puuttuvia (n).....	76	81	85	107	349	107	112	122	127	468	817

OULUN LÄÄNI

	Miehet					Naiset					Yht.
	25-34	35-44	45-54	55-64	Yht.	25-34	35-44	45-54	55-64	Yht.	
0-2 kpl/päivä.....	32.7	18.0	17.9	19.1	21.7	14.0	28.3	10.4	35.9	21.3	21.5
3-15 kpl/päivä.....	27.3	32.0	28.4	25.0	27.9	56.1	54.7	62.5	46.2	55.3	40.3
Yli 15kpl/päivä.....	40.0	50.0	53.7	55.9	50.4	29.8	17.0	27.1	17.9	23.4	38.2
Yhteensä (n).....	55	50	67	68	240	57	53	48	39	197	437
Yhteensä (%).....	100.0	100.0	100.0	100.0	100.0	100.0	100.0	100.0	100.0	100.0	100.0
Puuttuvia (n).....	79	111	111	122	423	122	131	138	162	553	976

Taulukko 83_2. PÄIVITTÄIN POLTETTUJEN ITSEKÄÄRITTYJEN SAVUKKEIDEN JAKAUMA SUKUPUOLEN JA IÄN MUKAAN

POHJOIS-KARJALA

	Miehet					Naiset					Yht.
	25-34	35-44	45-54	55-64	Yht.	25-34	35-44	45-54	55-64	Yht.	
0 kpl/päivä.....	78.8	69.8	68.9	71.8	72.2	90.9	74.4	91.3	75.0	83.3	76.4
1 kpl tai enemmän/päivä.....	21.2	30.2	31.1	28.2	27.8	9.1	25.6	8.7	25.0	16.7	23.6
Yhteensä (n).....	52	53	61	39	205	44	39	23	20	126	331
Yhteensä (%).....	100.0	100.0	100.0	100.0	100.0	100.0	100.0	100.0	100.0	100.0	100.0
Puuttuvia (n).....	96	120	127	164	507	131	151	173	170	625	1132

KUOPIOIN LÄÄNI

	Miehet					Naiset					Yht.
	25-34	35-44	45-54	55-64	Yht.	25-34	35-44	45-54	55-64	Yht.	
0 kpl/päivä.....	82.4	80.0	78.4	75.4	79.0	96.4	91.5	92.3	89.7	92.8	84.6
1 kpl tai enemmän/päivä.....	17.6	20.0	21.6	24.6	21.0	3.6	8.5	7.7	10.3	7.2	15.4
Yhteensä (n).....	68	70	74	69	281	56	47	52	39	194	475
Yhteensä (%).....	100.0	100.0	100.0	100.0	100.0	100.0	100.0	100.0	100.0	100.0	100.0
Puuttuvia (n).....	86	100	104	136	426	128	151	161	165	605	1031

TURKU-LOIMAA

	Miehet					Naiset					Yht.
	25-34	35-44	45-54	55-64	Yht.	25-34	35-44	45-54	55-64	Yht.	
0 kpl/päivä.....	90.3	86.7	83.6	89.7	87.5	93.5	89.5	92.2	94.6	92.1	89.4
1 kpl tai enemmän/päivä.....	9.7	13.3	16.4	10.3	12.5	6.5	10.5	7.8	5.4	7.9	10.6
Yhteensä (n).....	72	75	67	58	272	46	57	51	37	191	463
Yhteensä (%).....	100.0	100.0	100.0	100.0	100.0	100.0	100.0	100.0	100.0	100.0	100.0
Puuttuvia (n).....	80	96	110	125	411	120	130	139	167	556	967

HELSINKI/VANTAA

	Miehet					Naiset					Yht.
	25-34	35-44	45-54	55-64	Yht.	25-34	35-44	45-54	55-64	Yht.	
0 kpl/päivä.....	86.4	89.6	85.3	86.4	87.0	95.9	93.9	94.9	87.9	93.1	89.9
1 kpl tai enemmän/päivä.....	13.6	10.4	14.7	13.6	13.0	4.1	6.1	5.1	12.1	6.9	10.1
Yhteensä (n).....	59	67	68	59	253	49	66	59	58	232	485
Yhteensä (%).....	100.0	100.0	100.0	100.0	100.0	100.0	100.0	100.0	100.0	100.0	100.0
Puuttuvia (n).....	78	85	91	124	378	111	115	125	133	484	862

OULUN LÄÄNI

	Miehet					Naiset					Yht.
	25-34	35-44	45-54	55-64	Yht.	25-34	35-44	45-54	55-64	Yht.	
0 kpl/päivä.....	68.3	62.5	66.7	56.8	63.7	84.6	80.0	56.0	73.1	74.8	68.6
1 kpl tai enemmän/päivä.....	31.7	37.5	33.3	43.2	36.3	15.4	20.0	44.0	26.9	25.2	31.4
Yhteensä (n).....	41	32	36	37	146	39	25	25	26	115	261
Yhteensä (%).....	100.0	100.0	100.0	100.0	100.0	100.0	100.0	100.0	100.0	100.0	100.0
Puuttuvia (n).....	93	129	142	153	517	140	159	161	175	635	1152

Taulukko 83_3. PÄIVITTÄIN POLTETTUJEN PIIPPUJEN MÄÄRÄN JAKAUMA SUKUPUOLEN JA IÄN MUKAAN

POHJOIS-KARJALA

	Miehet					Naiset					Yht.
	25-34	35-44	45-54	55-64	Yht.	25-34	35-44	45-54	55-64	Yht.	
0 kpl/päivä.....	98.0	91.8	98.1	79.5	92.6	100.0	100.0	100.0	94.1	99.1	95.0
1 kpl tai enemmän/päivä.....	2.0	8.2	1.9	20.5	7.4	.0	.0	.0	5.9	.9	5.0
Yhteensä (n).....	49	49	52	39	189	40	34	22	17	113	302
Yhteensä (%).....	100.0	100.0	100.0	100.0	100.0	100.0	100.0	100.0	100.0	100.0	100.0
Puuttuvia (n).....	99	124	136	164	523	135	156	174	173	638	1161

KUOPION LÄÄNI

	Miehet					Naiset					Yht.
	25-34	35-44	45-54	55-64	Yht.	25-34	35-44	45-54	55-64	Yht.	
0 kpl/päivä.....	100.0	95.7	93.3	85.3	93.6	100.0	100.0	100.0	100.0	100.0	96.2
1 kpl tai enemmän/päivä.....	.0	4.3	6.7	14.7	6.4	.0	.0	.0	.0	.0	3.8
Yhteensä (n).....	67	70	75	68	280	57	47	52	39	195	475
Yhteensä (%).....	100.0	100.0	100.0	100.0	100.0	100.0	100.0	100.0	100.0	100.0	100.0
Puuttuvia (n).....	87	100	103	137	427	127	151	161	165	604	1031

TURKU-LOIMAA

	Miehet					Naiset					Yht.
	25-34	35-44	45-54	55-64	Yht.	25-34	35-44	45-54	55-64	Yht.	
0 kpl/päivä.....	100.0	93.4	92.6	91.4	94.5	100.0	100.0	100.0	100.0	100.0	96.8
1 kpl tai enemmän/päivä.....	.0	6.6	7.4	8.6	5.5	.0	.0	.0	.0	.0	3.2
Yhteensä (n).....	71	76	68	58	273	46	57	51	37	191	464
Yhteensä (%).....	100.0	100.0	100.0	100.0	100.0	100.0	100.0	100.0	100.0	100.0	100.0
Puuttuvia (n).....	81	95	109	125	410	120	130	139	167	556	966

HELSINKI/VANTAA

	Miehet					Naiset					Yht.
	25-34	35-44	45-54	55-64	Yht.	25-34	35-44	45-54	55-64	Yht.	
0 kpl/päivä.....	100.0	100.0	95.6	90.2	96.5	100.0	100.0	100.0	100.0	100.0	98.1
1 kpl tai enemmän/päivä.....	.0	.0	4.4	9.8	3.5	.0	.0	.0	.0	.0	1.9
Yhteensä (n).....	59	67	68	61	255	49	65	59	56	229	484
Yhteensä (%).....	100.0	100.0	100.0	100.0	100.0	100.0	100.0	100.0	100.0	100.0	100.0
Puuttuvia (n).....	78	85	91	122	376	111	116	125	135	487	863

OULUN LÄÄNI

	Miehet					Naiset					Yht.
	25-34	35-44	45-54	55-64	Yht.	25-34	35-44	45-54	55-64	Yht.	
0 kpl/päivä.....	93.9	92.3	92.6	78.1	89.0	100.0	100.0	100.0	100.0	100.0	93.9
1 kpl tai enemmän/päivä.....	6.1	7.7	7.4	21.9	11.0	.0	.0	.0	.0	.0	6.1
Yhteensä (n).....	33	26	27	32	118	36	22	18	20	96	214
Yhteensä (%).....	100.0	100.0	100.0	100.0	100.0	100.0	100.0	100.0	100.0	100.0	100.0
Puuttuvia (n).....	101	135	151	158	545	143	162	168	181	654	1199

Taulukko 83_4. PÄIVITTÄIN POLTETTUJEN SIKAREIDEN MÄÄRÄN JAKAUMA SUKUPUOLEN JA IÄN MUKAAN

POHJOIS-KARJALA

	Miehet					Naiset					Yht.
	25-34	35-44	45-54	55-64	Yht.	25-34	35-44	45-54	55-64	Yht.	
0 kpl/päivä.....	97.9	97.9	94.3	97.1	96.7	100.0	100.0	100.0	100.0	100.0	98.0
1 kpl tai enemmän/päivä.....	2.1	2.1	5.7	2.9	3.3	.0	.0	.0	.0	.0	2.0
Yhteensä (n).....	48	47	53	34	182	40	34	22	17	113	295
Yhteensä (%).....	100.0	100.0	100.0	100.0	100.0	100.0	100.0	100.0	100.0	100.0	100.0
Puuttuvia (n).....	100	126	135	169	530	135	156	174	173	638	1168

KUOPIOIN LÄÄNI

	Miehet					Naiset					Yht.
	25-34	35-44	45-54	55-64	Yht.	25-34	35-44	45-54	55-64	Yht.	
0 kpl/päivä.....	97.1	95.7	91.9	98.5	95.7	100.0	97.9	100.0	100.0	99.5	97.2
1 kpl tai enemmän/päivä.....	2.9	4.3	8.1	1.5	4.3	.0	2.1	.0	.0	.5	2.8
Yhteensä (n).....	68	70	74	65	277	57	47	52	39	195	472
Yhteensä (%).....	100.0	100.0	100.0	100.0	100.0	100.0	100.0	100.0	100.0	100.0	100.0
Puuttuvia (n).....	86	100	104	140	430	127	151	161	165	604	1034

TURKU-LOIMAA

	Miehet					Naiset					Yht.
	25-34	35-44	45-54	55-64	Yht.	25-34	35-44	45-54	55-64	Yht.	
0 kpl/päivä.....	91.7	89.3	94.0	89.7	91.2	100.0	100.0	100.0	94.6	99.0	94.4
1 kpl tai enemmän/päivä.....	8.3	10.7	6.0	10.3	8.8	.0	.0	.0	5.4	1.0	5.6
Yhteensä (n).....	72	75	67	58	272	46	57	51	37	191	463
Yhteensä (%).....	100.0	100.0	100.0	100.0	100.0	100.0	100.0	100.0	100.0	100.0	100.0
Puuttuvia (n).....	80	96	110	125	411	120	130	139	167	556	967

HELSINKI/VANTAA

	Miehet					Naiset					Yht.
	25-34	35-44	45-54	55-64	Yht.	25-34	35-44	45-54	55-64	Yht.	
0 kpl/päivä.....	100.0	91.0	88.6	88.5	91.8	100.0	100.0	98.3	98.2	99.1	95.3
1 kpl tai enemmän/päivä.....	.0	9.0	11.4	11.5	8.2	.0	.0	1.7	1.8	.9	4.7
Yhteensä (n).....	59	67	70	61	257	49	65	59	56	229	486
Yhteensä (%).....	100.0	100.0	100.0	100.0	100.0	100.0	100.0	100.0	100.0	100.0	100.0
Puuttuvia (n).....	78	85	89	122	374	111	116	125	135	487	861

OULUN LÄÄNI

	Miehet					Naiset					Yht.
	25-34	35-44	45-54	55-64	Yht.	25-34	35-44	45-54	55-64	Yht.	
0 kpl/päivä.....	97.0	96.2	87.1	96.3	94.0	100.0	95.7	100.0	100.0	99.0	96.3
1 kpl tai enemmän/päivä.....	3.0	3.8	12.9	3.7	6.0	.0	4.3	.0	.0	1.0	3.7
Yhteensä (n).....	33	26	31	27	117	36	23	18	20	97	214
Yhteensä (%).....	100.0	100.0	100.0	100.0	100.0	100.0	100.0	100.0	100.0	100.0	100.0
Puuttuvia (n).....	101	135	147	163	546	143	161	168	181	653	1199

Taulukko 84. MIELIPIIDE OMASTA TUPAKOINNISTAAN: JAKAUMA SUKUPUOLEN JA IÄN MUKAAN

POHJOIS-KARJALA

	Miehet					Naiset					Yht.
	25-34	35-44	45-54	55-64	Yht.	25-34	35-44	45-54	55-64	Yht.	
Huomattavasti liian paljon.....	18.9	26.6	33.3	18.1	24.3	30.2	28.8	22.5	33.3	28.6	25.9
Hieman liian paljon.....	23.0	27.8	17.8	18.1	21.4	17.5	27.1	15.0	14.8	19.6	20.7
Kohtuullisesti.....	32.4	22.8	21.1	20.2	23.7	25.4	23.7	25.0	18.5	23.8	23.8
Ei tupakoi nykyisin.....	25.7	22.8	27.8	43.6	30.6	27.0	20.3	37.5	33.3	28.0	29.7
Yhteensä (n).....	74	79	90	94	337	63	59	40	27	189	526
Yhteensä (%).....	100.0	100.0	100.0	100.0	100.0	100.0	100.0	100.0	100.0	100.0	100.0
Puuttuvia (n).....	74	94	98	109	375	112	131	156	163	562	937

KUOPIOIN LÄÄNI

	Miehet					Naiset					Yht.
	25-34	35-44	45-54	55-64	Yht.	25-34	35-44	45-54	55-64	Yht.	
Huomattavasti liian paljon.....	35.7	20.3	33.3	22.6	27.7	21.0	19.3	35.6	22.5	24.8	26.5
Hieman liian paljon.....	27.1	26.6	25.4	18.3	24.3	19.4	22.8	13.6	12.5	17.4	21.6
Kohtuullisesti.....	22.9	29.1	12.6	11.8	18.5	27.4	21.1	15.3	35.0	23.9	20.7
Ei tupakoi nykyisin.....	14.3	24.1	27.6	47.3	29.5	32.3	36.8	35.6	30.0	33.9	31.3
Yhteensä (n).....	70	79	87	93	329	62	57	59	40	218	547
Yhteensä (%).....	100.0	100.0	100.0	100.0	100.0	100.0	100.0	100.0	100.0	100.0	100.0
Puuttuvia (n).....	84	91	91	112	378	122	141	154	164	581	959

TURKU-LOIMAA

	Miehet					Naiset					Yht.
	25-34	35-44	45-54	55-64	Yht.	25-34	35-44	45-54	55-64	Yht.	
Huomattavasti liian paljon.....	21.6	32.1	28.0	18.8	25.5	19.1	28.8	23.0	18.2	22.9	24.4
Hieman liian paljon.....	28.4	28.6	28.0	20.3	26.5	23.4	19.7	29.5	25.0	24.3	25.6
Kohtuullisesti.....	36.5	22.6	22.7	23.2	26.2	36.2	30.3	21.3	18.2	26.6	26.3
Ei tupakoi nykyisin.....	13.5	16.7	21.3	37.7	21.9	21.3	21.2	26.2	38.6	26.1	23.7
Yhteensä (n).....	74	84	75	69	302	47	66	61	44	218	520
Yhteensä (%).....	100.0	100.0	100.0	100.0	100.0	100.0	100.0	100.0	100.0	100.0	100.0
Puuttuvia (n).....	78	87	102	114	381	119	121	129	160	529	910

HELSINKI/VANTAA

	Miehet					Naiset					Yht.
	25-34	35-44	45-54	55-64	Yht.	25-34	35-44	45-54	55-64	Yht.	
Huomattavasti liian paljon.....	20.0	28.8	30.7	23.2	25.8	21.2	25.0	35.8	23.1	26.6	26.1
Hieman liian paljon.....	16.9	26.0	25.3	25.6	23.7	23.1	23.6	31.3	23.1	25.4	24.5
Kohtuullisesti.....	36.9	26.0	20.0	13.4	23.4	30.8	29.2	17.9	20.0	24.2	23.8
Ei tupakoi nykyisin.....	26.2	19.2	24.0	37.8	27.1	25.0	22.2	14.9	33.8	23.8	25.6
Yhteensä (n).....	65	73	75	82	295	52	72	67	65	256	551
Yhteensä (%).....	100.0	100.0	100.0	100.0	100.0	100.0	100.0	100.0	100.0	100.0	100.0
Puuttuvia (n).....	72	79	84	101	336	108	109	117	126	460	796

OULUN LÄÄNI

	Miehet					Naiset					Yht.
	25-34	35-44	45-54	55-64	Yht.	25-34	35-44	45-54	55-64	Yht.	
Huomattavasti liian paljon.....	19.0	27.9	22.5	22.4	22.8	33.3	21.0	26.7	12.5	24.4	23.5
Hieman liian paljon.....	28.6	21.3	33.8	16.5	24.9	17.5	16.1	20.0	17.5	17.8	21.8
Kohtuullisesti.....	36.5	29.5	16.3	16.5	23.5	30.2	30.6	18.3	22.5	25.8	24.5
Ei tupakoi nykyisin.....	15.9	21.3	27.5	44.7	28.7	19.0	32.3	35.0	47.5	32.0	30.2
Yhteensä (n).....	63	61	80	85	289	63	62	60	40	225	514
Yhteensä (%).....	100.0	100.0	100.0	100.0	100.0	100.0	100.0	100.0	100.0	100.0	100.0
Puuttuvia (n).....	71	100	98	105	374	116	122	126	161	525	899

Taulukko 85. TUPAKOIVIEN HALU LOPETTAA TUPAKOINTI: JAKAUMA SUKUPUOLEN JA IÄN MUKAAN

POHJOIS-KARJALA

	Miehet					Naiset					Yht.
	25-34	35-44	45-54	55-64	Yht.	25-34	35-44	45-54	55-64	Yht.	
Ei.....	9.6	6.4	7.7	7.6	7.8	4.8	10.3	5.1	.0	5.9	7.1
Kyllä.....	31.5	46.2	38.5	28.3	35.9	47.6	44.8	38.5	35.7	43.1	38.5
Ei osaa sanoa.....	35.6	24.4	25.3	22.8	26.6	20.6	25.9	20.5	28.6	23.4	25.5
Ei tupakoi nykyisin.....	23.3	23.1	28.6	41.3	29.6	27.0	19.0	35.9	35.7	27.7	28.9
Yhteensä (n).....	73	78	91	92	334	63	58	39	28	188	522
Yhteensä (%).....	100.0	100.0	100.0	100.0	100.0	100.0	100.0	100.0	100.0	100.0	100.0
Puuttuvia (n).....	75	95	97	111	378	112	132	157	162	563	941

KUOPION LÄÄNI

	Miehet					Naiset					Yht.
	25-34	35-44	45-54	55-64	Yht.	25-34	35-44	45-54	55-64	Yht.	
Ei.....	11.4	5.1	6.9	4.4	6.7	8.1	3.5	5.3	2.5	5.1	6.1
Kyllä.....	51.4	39.2	48.3	35.2	43.1	32.3	43.9	42.1	42.5	39.8	41.8
Ei osaa sanoa.....	21.4	31.6	17.2	15.4	21.1	27.4	19.3	21.1	25.0	23.1	21.9
Ei tupakoi nykyisin.....	15.7	24.1	27.6	45.1	29.1	32.3	33.3	31.6	30.0	31.9	30.2
Yhteensä (n).....	70	79	87	91	327	62	57	57	40	216	543
Yhteensä (%).....	100.0	100.0	100.0	100.0	100.0	100.0	100.0	100.0	100.0	100.0	100.0
Puuttuvia (n).....	84	91	91	114	380	122	141	156	164	583	963

TURKU-LOIMAA

	Miehet					Naiset					Yht.
	25-34	35-44	45-54	55-64	Yht.	25-34	35-44	45-54	55-64	Yht.	
Ei.....	12.2	9.5	17.3	11.4	12.5	6.4	13.6	8.3	.0	7.9	10.6
Kyllä.....	54.1	50.0	40.0	37.1	45.5	42.6	45.5	41.7	37.2	42.1	44.1
Ei osaa sanoa.....	21.6	23.8	21.3	12.9	20.1	31.9	19.7	25.0	25.6	25.0	22.2
Ei tupakoi nykyisin.....	12.2	16.7	21.3	38.6	21.8	19.1	21.2	25.0	37.2	25.0	23.1
Yhteensä (n).....	74	84	75	70	303	47	66	60	43	216	519
Yhteensä (%).....	100.0	100.0	100.0	100.0	100.0	100.0	100.0	100.0	100.0	100.0	100.0
Puuttuvia (n).....	78	87	102	113	380	119	121	130	161	531	911

HELSINKI/VANTAA

	Miehet					Naiset					Yht.
	25-34	35-44	45-54	55-64	Yht.	25-34	35-44	45-54	55-64	Yht.	
Ei.....	12.9	8.3	9.3	11.1	10.3	5.8	13.9	13.6	9.4	11.0	10.7
Kyllä.....	43.5	40.3	42.7	33.3	39.7	40.4	44.4	45.5	45.3	44.1	41.7
Ei osaa sanoa.....	21.0	34.7	22.7	19.8	24.5	30.8	19.4	27.3	12.5	22.0	23.3
Ei tupakoi nykyisin.....	22.6	16.7	25.3	35.8	25.5	23.1	22.2	13.6	32.8	22.8	24.3
Yhteensä (n).....	62	72	75	81	290	52	72	66	64	254	544
Yhteensä (%).....	100.0	100.0	100.0	100.0	100.0	100.0	100.0	100.0	100.0	100.0	100.0
Puuttuvia (n).....	75	80	84	102	341	108	109	118	127	462	803

OULUN LÄÄNI

	Miehet					Naiset					Yht.
	25-34	35-44	45-54	55-64	Yht.	25-34	35-44	45-54	55-64	Yht.	
Ei.....	9.5	9.8	8.5	4.8	8.0	3.2	4.8	5.0	7.7	4.9	6.6
Kyllä.....	42.9	52.5	46.3	41.0	45.3	47.6	38.7	41.7	28.2	40.2	43.1
Ei osaa sanoa.....	31.7	16.4	17.1	13.3	19.0	31.7	24.2	20.0	20.5	24.6	21.4
Ei tupakoi nykyisin.....	15.9	21.3	28.0	41.0	27.7	17.5	32.3	33.3	43.6	30.4	28.8
Yhteensä (n).....	63	61	82	83	289	63	62	60	39	224	513
Yhteensä (%).....	100.0	100.0	100.0	100.0	100.0	100.0	100.0	100.0	100.0	100.0	100.0
Puuttuvia (n).....	71	100	96	107	374	116	122	126	162	526	900

Taulukko 86. TUPAKOIVIEN ARVIO TUPAKOINNIN LOPETTAMISEN ONNISTUMISESTA: JAKAUMA SUKUPUOLEN JA IÄN MUKAAN

POHJOIS-KARJALA

	Miehet					Naiset					Yht.
	25-34	35-44	45-54	55-64	Yht.	25-34	35-44	45-54	55-64	Yht.	
Ei.....	16.7	11.7	14.4	7.7	12.4	12.7	26.3	10.3	3.7	15.1	13.4
Kyllä.....	30.6	26.0	18.9	19.8	23.3	22.2	19.3	23.1	22.2	21.5	22.7
Ei osaa sanoa.....	31.9	42.9	38.9	30.8	36.1	39.7	36.8	33.3	40.7	37.6	36.6
Ei tupakoi nykyisin.....	20.8	19.5	27.8	41.8	28.2	25.4	17.5	33.3	33.3	25.8	27.3
Yhteensä (n).....	72	77	90	91	330	63	57	39	27	186	516
Yhteensä (%).....	100.0	100.0	100.0	100.0	100.0	100.0	100.0	100.0	100.0	100.0	100.0
Puuttuvia (n).....	76	96	98	112	382	112	133	157	163	565	947

KUOPION LÄÄNI

	Miehet					Naiset					Yht.
	25-34	35-44	45-54	55-64	Yht.	25-34	35-44	45-54	55-64	Yht.	
Ei.....	11.4	13.9	12.5	12.2	12.5	8.1	16.4	12.3	2.6	10.3	11.7
Kyllä.....	27.1	31.6	23.9	18.9	25.1	40.3	21.8	26.3	20.5	28.2	26.3
Ei osaa sanoa.....	45.7	30.4	37.5	23.3	33.6	19.4	29.1	29.8	48.7	30.0	32.2
Ei tupakoi nykyisin.....	15.7	24.1	26.1	45.6	28.7	32.3	32.7	31.6	28.2	31.5	29.8
Yhteensä (n).....	70	79	88	90	327	62	55	57	39	213	540
Yhteensä (%).....	100.0	100.0	100.0	100.0	100.0	100.0	100.0	100.0	100.0	100.0	100.0
Puuttuvia (n).....	84	91	90	115	380	122	143	156	165	586	966

TURKU-LOIMAA

	Miehet					Naiset					Yht.
	25-34	35-44	45-54	55-64	Yht.	25-34	35-44	45-54	55-64	Yht.	
Ei.....	2.7	16.7	16.0	20.6	14.0	10.6	24.2	18.6	16.3	18.1	15.7
Kyllä.....	50.0	31.0	22.7	19.1	30.9	31.9	27.3	27.1	14.0	25.6	28.7
Ei osaa sanoa.....	35.1	38.1	41.3	23.5	34.9	40.4	28.8	32.2	34.9	33.5	34.3
Ei tupakoi nykyisin.....	12.2	14.3	20.0	36.8	20.3	17.0	19.7	22.0	34.9	22.8	21.3
Yhteensä (n).....	74	84	75	68	301	47	66	59	43	215	516
Yhteensä (%).....	100.0	100.0	100.0	100.0	100.0	100.0	100.0	100.0	100.0	100.0	100.0
Puuttuvia (n).....	78	87	102	115	382	119	121	131	161	532	914

HELSINKI/VANTAA

	Miehet					Naiset					Yht.
	25-34	35-44	45-54	55-64	Yht.	25-34	35-44	45-54	55-64	Yht.	
Ei.....	11.5	9.7	16.0	8.8	11.5	7.7	13.9	28.8	18.8	17.7	14.4
Kyllä.....	44.3	31.9	28.0	22.5	30.9	32.7	34.7	19.7	7.8	23.6	27.5
Ei osaa sanoa.....	26.2	43.1	32.0	33.8	34.0	36.5	31.9	37.9	40.6	36.6	35.2
Ei tupakoi nykyisin.....	18.0	15.3	24.0	35.0	23.6	23.1	19.4	13.6	32.8	22.0	22.9
Yhteensä (n).....	61	72	75	80	288	52	72	66	64	254	542
Yhteensä (%).....	100.0	100.0	100.0	100.0	100.0	100.0	100.0	100.0	100.0	100.0	100.0
Puuttuvia (n).....	76	80	84	103	343	108	109	118	127	462	805

OULUN LÄÄNI

	Miehet					Naiset					Yht.
	25-34	35-44	45-54	55-64	Yht.	25-34	35-44	45-54	55-64	Yht.	
Ei.....	9.7	11.5	15.0	14.6	13.0	9.5	14.8	18.3	18.4	14.9	13.8
Kyllä.....	35.5	29.5	22.5	23.2	27.0	39.7	27.9	15.0	10.5	24.8	26.0
Ei osaa sanoa.....	41.9	37.7	35.0	20.7	33.0	33.3	29.5	35.0	28.9	32.0	32.5
Ei tupakoi nykyisin.....	12.9	21.3	27.5	41.5	27.0	17.5	27.9	31.7	42.1	28.4	27.6
Yhteensä (n).....	62	61	80	82	285	63	61	60	38	222	507
Yhteensä (%).....	100.0	100.0	100.0	100.0	100.0	100.0	100.0	100.0	100.0	100.0	100.0
Puuttuvia (n).....	72	100	98	108	378	116	123	126	163	528	906

Taulukko 87. TUPAKOIVIEN VIIMEKSI TEKEMÄ VAKAVA YRITYS TUPAKOINNIN LOPETTAMISEKSI: JAKAUMA SUKUPUOLEN JA IÄN MUKAAN
POHJOIS-KARJALA

	Miehet					Naiset					Yht.
	25-34	35-44	45-54	55-64	Yht.	25-34	35-44	45-54	55-64	Yht.	
Ei koskaan.....	36.5	19.4	28.8	31.4	28.9	30.8	28.3	46.2	21.1	31.5	29.9
Yli vuosi sitten.....	44.4	69.4	53.0	56.9	55.8	44.2	52.2	42.3	68.4	49.7	53.5
Puoli vuotta - vuosi sitten.....	11.1	4.8	10.6	7.8	8.7	9.6	10.9	.0	5.3	7.7	8.3
1 kk - puoli vuotta sitten.....	4.8	3.2	3.0	2.0	3.3	9.6	2.2	7.7	5.3	6.3	4.4
Viimeisen kuukauden aikana.....	3.2	3.2	4.5	2.0	3.3	5.8	6.5	3.8	.0	4.9	3.9
Yhteensä (n).....	63	62	66	51	242	52	46	26	19	143	385
Yhteensä (%).....	100.0	100.0	100.0	100.0	100.0	100.0	100.0	100.0	100.0	100.0	100.0
Puuttuvia (n).....	85	111	122	152	470	123	144	170	171	608	1078

KUOPIOIN LÄÄNI

	Miehet					Naiset					Yht.
	25-34	35-44	45-54	55-64	Yht.	25-34	35-44	45-54	55-64	Yht.	
Ei koskaan.....	33.8	35.4	27.1	22.6	30.0	35.4	31.8	32.5	24.1	31.7	30.7
Yli vuosi sitten.....	46.2	46.2	55.7	64.2	52.6	47.9	40.9	42.5	48.3	44.7	49.5
Puoli vuotta - vuosi sitten.....	7.7	6.2	8.6	9.4	7.9	2.1	4.5	15.0	17.2	8.7	8.2
1 kk - puoli vuotta sitten.....	7.7	3.1	1.4	1.9	3.6	6.3	11.4	2.5	.0	5.6	4.3
Viimeisen kuukauden aikana.....	4.6	9.2	7.1	1.9	5.9	8.3	11.4	7.5	10.3	9.3	7.2
Yhteensä (n).....	65	65	70	53	253	48	44	40	29	161	414
Yhteensä (%).....	100.0	100.0	100.0	100.0	100.0	100.0	100.0	100.0	100.0	100.0	100.0
Puuttuvia (n).....	89	105	108	152	454	136	154	173	175	638	1092

TURKU-LOIMAA

	Miehet					Naiset					Yht.
	25-34	35-44	45-54	55-64	Yht.	25-34	35-44	45-54	55-64	Yht.	
Ei koskaan.....	38.4	33.3	30.9	31.3	33.7	22.7	34.5	27.7	43.3	31.3	32.7
Yli vuosi sitten.....	32.9	46.7	51.5	50.0	44.7	47.7	52.7	53.2	43.3	50.0	46.8
Puoli vuotta - vuosi sitten.....	11.0	4.0	10.3	10.4	8.7	6.8	9.1	4.3	3.3	6.3	7.7
1 kk - puoli vuotta sitten.....	6.8	4.0	4.4	2.1	4.5	9.1	.0	8.5	3.3	5.1	4.8
Viimeisen kuukauden aikana.....	11.0	12.0	2.9	6.3	8.3	13.6	3.6	6.4	6.7	7.4	8.0
Yhteensä (n).....	73	75	68	48	264	44	55	47	30	176	440
Yhteensä (%).....	100.0	100.0	100.0	100.0	100.0	100.0	100.0	100.0	100.0	100.0	100.0
Puuttuvia (n).....	79	96	109	135	419	122	132	143	174	571	990

HELSINKI/VANTAA

	Miehet					Naiset					Yht.
	25-34	35-44	45-54	55-64	Yht.	25-34	35-44	45-54	55-64	Yht.	
Ei koskaan.....	36.4	39.1	33.3	35.1	36.0	36.2	35.5	24.6	34.8	32.5	34.4
Yli vuosi sitten.....	30.9	39.1	57.1	52.6	45.2	42.6	51.6	64.9	45.7	51.9	48.3
Puoli vuotta - vuosi sitten.....	10.9	3.1	3.2	3.5	5.0	10.6	4.8	7.0	13.0	8.5	6.7
1 kk - puoli vuotta sitten.....	10.9	9.4	4.8	5.3	7.5	8.5	3.2	3.5	2.2	4.2	6.0
Viimeisen kuukauden aikana.....	10.9	9.4	1.6	3.5	6.3	2.1	4.8	.0	4.3	2.8	4.7
Yhteensä (n).....	55	64	63	57	239	47	62	57	46	212	451
Yhteensä (%).....	100.0	100.0	100.0	100.0	100.0	100.0	100.0	100.0	100.0	100.0	100.0
Puuttuvia (n).....	82	88	96	126	392	113	119	127	145	504	896

OULUN LÄÄNI

	Miehet					Naiset					Yht.
	25-34	35-44	45-54	55-64	Yht.	25-34	35-44	45-54	55-64	Yht.	
Ei koskaan.....	37.7	27.1	39.7	30.8	34.1	21.6	41.9	35.9	50.0	34.6	34.3
Yli vuosi sitten.....	41.5	47.9	46.6	50.0	46.4	54.9	37.2	41.0	30.0	43.1	45.1
Puoli vuotta - vuosi sitten.....	11.3	4.2	3.4	7.7	6.6	11.8	9.3	7.7	.0	8.5	7.4
1 kk - puoli vuotta sitten.....	5.7	12.5	8.6	5.8	8.1	5.9	7.0	5.1	15.0	7.2	7.7
Viimeisen kuukauden aikana.....	3.8	8.3	1.7	5.8	4.7	5.9	4.7	10.3	5.0	6.5	5.5
Yhteensä (n).....	53	48	58	52	211	51	43	39	20	153	364
Yhteensä (%).....	100.0	100.0	100.0	100.0	100.0	100.0	100.0	100.0	100.0	100.0	100.0
Puuttuvia (n).....	81	113	120	138	452	128	141	147	181	597	1049

Taulukko 88. VIIMEISEN VUODEN AIKANA LÄÄKÄRILTÄ SAAMA KEHOITUS LOPETTAA TUPAKOINTI: JAKAUMA SUKUPUOLEN JA IÄN MUKAAN
POHJOIS-KARJALA

	Miehet					Naiset					Yht.
	25-34	35-44	45-54	55-64	Yht.	25-34	35-44	45-54	55-64	Yht.	
Ei kertaakaan.....	89.9	84.6	75.6	69.8	80.2	81.5	82.5	86.7	75.0	82.0	80.9
Kerran.....	7.2	9.0	16.7	17.5	12.5	13.8	12.3	6.7	20.0	12.8	12.6
Useamman kerran.....	2.9	6.4	7.7	12.7	7.3	4.6	5.3	6.7	5.0	5.2	6.5
Yhteensä (n).....	69	78	78	63	288	65	57	30	20	172	460
Yhteensä (%).....	100.0	100.0	100.0	100.0	100.0	100.0	100.0	100.0	100.0	100.0	100.0
Puuttuvia (n).....	79	95	110	140	424	110	133	166	170	579	1003

KUOPIOIN LÄÄNI

	Miehet					Naiset					Yht.
	25-34	35-44	45-54	55-64	Yht.	25-34	35-44	45-54	55-64	Yht.	
Ei kertaakaan.....	87.3	84.2	69.6	54.7	74.5	86.4	81.1	80.0	66.7	80.0	76.7
Kerran.....	9.9	10.5	21.5	17.2	14.8	8.5	17.0	8.9	27.3	14.2	14.6
Useamman kerran.....	2.8	5.3	8.9	28.1	10.7	5.1	1.9	11.1	6.1	5.8	8.8
Yhteensä (n).....	71	76	79	64	290	59	53	45	33	190	480
Yhteensä (%).....	100.0	100.0	100.0	100.0	100.0	100.0	100.0	100.0	100.0	100.0	100.0
Puuttuvia (n).....	83	94	99	141	417	125	145	168	171	609	1026

TURKU-LOIMAA

	Miehet					Naiset					Yht.
	25-34	35-44	45-54	55-64	Yht.	25-34	35-44	45-54	55-64	Yht.	
Ei kertaakaan.....	91.5	81.7	78.4	65.4	80.7	74.5	78.1	70.0	74.2	74.5	78.2
Kerran.....	7.3	12.2	18.9	19.2	13.8	23.5	17.2	16.0	22.6	19.4	16.0
Useamman kerran.....	1.2	6.1	2.7	15.4	5.5	2.0	4.7	14.0	3.2	6.1	5.8
Yhteensä (n).....	82	82	74	52	290	51	64	50	31	196	486
Yhteensä (%).....	100.0	100.0	100.0	100.0	100.0	100.0	100.0	100.0	100.0	100.0	100.0
Puuttuvia (n).....	70	89	103	131	393	115	123	140	173	551	944

HELSINKI/VANTAA

	Miehet					Naiset					Yht.
	25-34	35-44	45-54	55-64	Yht.	25-34	35-44	45-54	55-64	Yht.	
Ei kertaakaan.....	89.6	85.7	80.3	73.0	82.3	80.3	88.7	79.0	71.4	80.7	81.5
Kerran.....	6.0	11.4	12.7	14.3	11.1	16.4	8.5	16.1	14.3	13.6	12.3
Useamman kerran.....	4.5	2.9	7.0	12.7	6.6	3.3	2.8	4.8	14.3	5.8	6.2
Yhteensä (n).....	67	70	71	63	271	61	71	62	49	243	514
Yhteensä (%).....	100.0	100.0	100.0	100.0	100.0	100.0	100.0	100.0	100.0	100.0	100.0
Puuttuvia (n).....	70	82	88	120	360	99	110	122	142	473	833

OULUN LÄÄNI

	Miehet					Naiset					Yht.
	25-34	35-44	45-54	55-64	Yht.	25-34	35-44	45-54	55-64	Yht.	
Ei kertaakaan.....	90.8	88.9	77.3	71.0	82.0	84.6	87.5	83.3	75.0	83.8	82.8
Kerran.....	9.2	9.5	19.7	17.7	14.1	12.3	7.1	14.6	14.3	11.7	13.0
Useamman kerran.....	.0	1.6	3.0	11.3	3.9	3.1	5.4	2.1	10.7	4.6	4.2
Yhteensä (n).....	65	63	66	62	256	65	56	48	28	197	453
Yhteensä (%).....	100.0	100.0	100.0	100.0	100.0	100.0	100.0	100.0	100.0	100.0	100.0
Puuttuvia (n).....	69	98	112	128	407	114	128	138	173	553	960

Taulukko 89. VIIMEISEN VUODEN AIKANA TERVEYDENHOITAJALTA SAAMA KEHOITUS LOPETTAA TUPAKOINTI: JAKAUMA SUKUPUOLEN JA IÄN MUKAAN
POHJOIS-KARJALA

	Miehet					Naiset					Yht.
	25-34	35-44	45-54	55-64	Yht.	25-34	35-44	45-54	55-64	Yht.	
Ei kertaakaan.....	87.0	83.5	69.7	69.8	77.7	83.1	85.7	90.0	75.0	84.2	80.1
Kerran.....	13.0	8.9	22.4	17.5	15.3	15.4	10.7	6.7	15.0	12.3	14.2
Useamman kerran.....	.0	7.6	7.9	12.7	7.0	1.5	3.6	3.3	10.0	3.5	5.7
Yhteensä (n).....	69	79	76	63	287	65	56	30	20	171	458
Yhteensä (%).....	100.0	100.0	100.0	100.0	100.0	100.0	100.0	100.0	100.0	100.0	100.0
Puuttuvia (n).....	79	94	112	140	425	110	134	166	170	580	1005

KUOPION LÄÄNI

	Miehet					Naiset					Yht.
	25-34	35-44	45-54	55-64	Yht.	25-34	35-44	45-54	55-64	Yht.	
Ei kertaakaan.....	84.5	82.9	72.2	68.8	77.2	88.1	92.5	86.4	76.5	86.8	81.0
Kerran.....	11.3	10.5	19.0	10.9	13.1	5.1	5.7	4.5	23.5	8.4	11.3
Useamman kerran.....	4.2	6.6	8.9	20.3	9.7	6.8	1.9	9.1	.0	4.7	7.7
Yhteensä (n).....	71	76	79	64	290	59	53	44	34	190	480
Yhteensä (%).....	100.0	100.0	100.0	100.0	100.0	100.0	100.0	100.0	100.0	100.0	100.0
Puuttuvia (n).....	83	94	99	141	417	125	145	169	170	609	1026

TURKU-LOIMAA

	Miehet					Naiset					Yht.
	25-34	35-44	45-54	55-64	Yht.	25-34	35-44	45-54	55-64	Yht.	
Ei kertaakaan.....	92.7	84.1	78.4	80.8	84.5	88.2	88.9	82.0	87.1	86.7	85.4
Kerran.....	7.3	8.5	16.2	9.6	10.3	3.9	7.9	6.0	6.5	6.2	8.7
Useamman kerran.....	.0	7.3	5.4	9.6	5.2	7.8	3.2	12.0	6.5	7.2	6.0
Yhteensä (n).....	82	82	74	52	290	51	63	50	31	195	485
Yhteensä (%).....	100.0	100.0	100.0	100.0	100.0	100.0	100.0	100.0	100.0	100.0	100.0
Puuttuvia (n).....	70	89	103	131	393	115	124	140	173	552	945

HELSINKI/VANTAA

	Miehet					Naiset					Yht.
	25-34	35-44	45-54	55-64	Yht.	25-34	35-44	45-54	55-64	Yht.	
Ei kertaakaan.....	94.0	86.8	81.7	88.7	87.7	86.7	94.4	87.1	87.2	89.2	88.4
Kerran.....	3.0	10.3	14.1	4.8	8.2	11.7	4.2	9.7	8.5	8.3	8.3
Useamman kerran.....	3.0	2.9	4.2	6.5	4.1	1.7	1.4	3.2	4.3	2.5	3.3
Yhteensä (n).....	67	68	71	62	268	60	71	62	47	240	508
Yhteensä (%).....	100.0	100.0	100.0	100.0	100.0	100.0	100.0	100.0	100.0	100.0	100.0
Puuttuvia (n).....	70	84	88	121	363	100	110	122	144	476	839

OULUN LÄÄNI

	Miehet					Naiset					Yht.
	25-34	35-44	45-54	55-64	Yht.	25-34	35-44	45-54	55-64	Yht.	
Ei kertaakaan.....	95.4	76.6	86.4	80.0	84.7	89.4	90.9	79.6	77.8	85.8	85.2
Kerran.....	4.6	15.6	12.1	10.0	10.6	6.1	7.3	16.3	7.4	9.1	10.0
Useamman kerran.....	.0	7.8	1.5	10.0	4.7	4.5	1.8	4.1	14.8	5.1	4.9
Yhteensä (n).....	65	64	66	60	255	66	55	49	27	197	452
Yhteensä (%).....	100.0	100.0	100.0	100.0	100.0	100.0	100.0	100.0	100.0	100.0	100.0
Puuttuvia (n).....	69	97	112	130	408	113	129	137	174	553	961

Taulukko 90. MUIDEN AIHEUTTAMAN TUPAKANSAVUN HENGITTÄMINEN PÄIVITTÄIN: JAKAUMA SUKUPUOLEN JA IÄN MUKAAN

POHJOIS-KARJALA

	Miehet					Naiset					Yht.
	25-34	35-44	45-54	55-64	Yht.	25-34	35-44	45-54	55-64	Yht.	
0-tuntia.....	83.4	84.5	85.0	93.9	87.1	94.3	92.1	92.6	90.7	92.4	89.8
1-2 tuntia.....	10.3	10.1	8.3	3.6	7.8	4.0	4.8	1.6	4.4	3.7	5.7
3 tuntia tai enemmän.....	6.2	5.4	6.7	2.5	5.1	1.7	3.2	5.9	4.9	4.0	4.5
Yhteensä (n).....	145	168	180	197	690	174	189	188	183	734	1424
Yhteensä (%).....	100.0	100.0	100.0	100.0	100.0	100.0	100.0	100.0	100.0	100.0	100.0
Puuttuvia (n).....	3	5	8	6	22	1	1	8	7	17	39

KUOPION LÄÄNI

	Miehet					Naiset					Yht.
	25-34	35-44	45-54	55-64	Yht.	25-34	35-44	45-54	55-64	Yht.	
0-tuntia.....	75.0	84.5	81.4	90.1	83.3	92.3	91.4	89.6	95.0	92.1	87.9
1-2 tuntia.....	17.1	11.9	10.2	6.4	11.0	3.8	3.6	4.2	1.5	3.3	6.9
3 tuntia tai enemmän.....	7.9	3.6	8.5	3.5	5.7	3.8	5.1	6.1	3.5	4.7	5.2
Yhteensä (n).....	152	168	177	202	699	183	197	212	202	794	1493
Yhteensä (%).....	100.0	100.0	100.0	100.0	100.0	100.0	100.0	100.0	100.0	100.0	100.0
Puuttuvia (n).....	2	2	1	3	8	1	1	1	2	5	13

TURKU-LOIMAA

	Miehet					Naiset					Yht.
	25-34	35-44	45-54	55-64	Yht.	25-34	35-44	45-54	55-64	Yht.	
0-tuntia.....	72.4	70.0	76.8	85.2	76.4	90.3	86.6	85.8	87.3	87.4	82.1
1-2 tuntia.....	17.1	18.2	15.3	10.4	15.1	5.5	5.3	5.8	5.9	5.6	10.2
3 tuntia tai enemmän.....	10.5	11.8	7.9	4.4	8.5	4.2	8.0	8.4	6.9	7.0	7.7
Yhteensä (n).....	152	170	177	183	682	165	187	190	204	746	1428
Yhteensä (%).....	100.0	100.0	100.0	100.0	100.0	100.0	100.0	100.0	100.0	100.0	100.0
Puuttuvia (n).....	0	1	0	0	1	1	0	0	0	1	2

HELSINKI/VANTAA

	Miehet					Naiset					Yht.
	25-34	35-44	45-54	55-64	Yht.	25-34	35-44	45-54	55-64	Yht.	
0-tuntia.....	75.2	72.8	76.7	81.2	76.8	91.9	85.6	82.5	90.0	87.4	82.4
1-2 tuntia.....	17.5	15.9	11.9	11.6	14.0	5.0	4.4	7.1	5.3	5.5	9.5
3 tuntia tai enemmän.....	7.3	11.3	11.3	7.2	9.2	3.1	9.9	10.4	4.7	7.1	8.1
Yhteensä (n).....	137	151	159	181	628	160	181	183	190	714	1342
Yhteensä (%).....	100.0	100.0	100.0	100.0	100.0	100.0	100.0	100.0	100.0	100.0	100.0
Puuttuvia (n).....	0	1	0	2	3	0	0	1	1	2	5

OULUN LÄÄNI

	Miehet					Naiset					Yht.
	25-34	35-44	45-54	55-64	Yht.	25-34	35-44	45-54	55-64	Yht.	
0-tuntia.....	78.6	82.6	76.4	89.4	82.0	94.7	92.4	93.0	95.5	93.9	88.3
1-2 tuntia.....	11.9	11.4	14.5	8.2	11.5	2.3	5.2	2.3	1.1	2.7	6.8
3 tuntia tai enemmän.....	9.5	6.0	9.1	2.4	6.6	2.9	2.3	4.7	3.4	3.3	4.8
Yhteensä (n).....	126	149	165	170	610	171	172	172	176	691	1301
Yhteensä (%).....	100.0	100.0	100.0	100.0	100.0	100.0	100.0	100.0	100.0	100.0	100.0
Puuttuvia (n).....	8	12	13	20	53	8	12	14	25	59	112

Taulukko 91_1. TAVALLISENA ARKIPÄIVÄNÄ AAMIAISAIKAAN NAUTITUN ATERIAN LAATU: JAKAUMA SUKUPUOLEN JA IÄN MUKAAN

POHJOIS-KARJALA

	Miehet					Naiset					Yht.
	25-34	35-44	45-54	55-64	Yht.	25-34	35-44	45-54	55-64	Yht.	
Ei mitään.....	5.4	4.7	1.1	2.0	3.1	2.9	1.6	0	5	1.2	2.1
Pelkkä juoma.....	20.9	19.2	25.9	15.8	20.4	17.1	19.5	16.9	14.1	16.9	18.6
Kylmä ateria.....	60.8	62.8	61.6	58.4	60.8	73.7	67.4	61.5	63.0	66.3	63.6
Lämmin ateria.....	12.8	13.4	11.4	23.8	15.7	6.3	11.6	21.5	22.3	15.6	15.6
Yhteensä (n).....	148	172	185	202	707	175	190	195	184	744	1451
Yhteensä (%).....	100.0	100.0	100.0	100.0	100.0	100.0	100.0	100.0	100.0	100.0	100.0
Puuttuvia (n).....	0	1	3	1	5	0	0	1	6	7	12

KUOPIOIN LÄÄNI

	Miehet					Naiset					Yht.
	25-34	35-44	45-54	55-64	Yht.	25-34	35-44	45-54	55-64	Yht.	
Ei mitään.....	4.6	4.7	0	1.5	2.6	3.3	3.5	5	5	1.9	2.2
Pelkkä juoma.....	22.9	15.9	25.8	22.3	21.8	10.3	9.6	15.6	11.8	11.9	16.5
Kylmä ateria.....	62.1	67.6	59.6	53.5	60.3	71.2	71.2	61.3	58.6	65.4	63.0
Lämmin ateria.....	10.5	11.8	14.6	22.8	15.4	15.2	15.7	22.6	29.1	20.8	18.3
Yhteensä (n).....	153	170	178	202	703	184	198	212	203	797	1500
Yhteensä (%).....	100.0	100.0	100.0	100.0	100.0	100.0	100.0	100.0	100.0	100.0	100.0
Puuttuvia (n).....	1	0	0	3	4	0	0	1	1	2	6

TURKU-LOIMAA

	Miehet					Naiset					Yht.
	25-34	35-44	45-54	55-64	Yht.	25-34	35-44	45-54	55-64	Yht.	
Ei mitään.....	5.9	7.6	1.1	3.8	4.5	5.5	3.2	2.1	1.0	2.8	3.6
Pelkkä juoma.....	22.4	21.1	21.5	11.5	18.9	15.2	18.7	16.8	10.4	15.2	17.0
Kylmä ateria.....	61.8	60.2	66.7	59.9	62.2	69.1	65.2	64.7	58.9	64.2	63.3
Lämmin ateria.....	9.9	11.1	10.7	24.7	14.4	10.3	12.8	16.3	29.7	17.7	16.1
Yhteensä (n).....	152	171	177	182	682	165	187	190	202	744	1426
Yhteensä (%).....	100.0	100.0	100.0	100.0	100.0	100.0	100.0	100.0	100.0	100.0	100.0
Puuttuvia (n).....	0	0	0	1	1	1	0	0	2	3	4

HELSINKI/VANTAA

	Miehet					Naiset					Yht.
	25-34	35-44	45-54	55-64	Yht.	25-34	35-44	45-54	55-64	Yht.	
Ei mitään.....	11.0	4.6	1.9	3.8	5.1	6.9	4.4	4.4	5	3.9	4.5
Pelkkä juoma.....	17.6	20.4	15.7	12.6	16.4	17.5	16.6	21.9	16.8	18.2	17.3
Kylmä ateria.....	61.0	63.8	67.9	65.4	64.7	68.1	68.5	63.9	55.8	63.9	64.3
Lämmin ateria.....	10.3	11.2	14.5	18.1	13.8	7.5	10.5	9.8	26.8	14.0	13.9
Yhteensä (n).....	136	152	159	182	629	160	181	183	190	714	1343
Yhteensä (%).....	100.0	100.0	100.0	100.0	100.0	100.0	100.0	100.0	100.0	100.0	100.0
Puuttuvia (n).....	1	0	0	1	2	0	0	1	1	2	4

OULUN LÄÄNI

	Miehet					Naiset					Yht.
	25-34	35-44	45-54	55-64	Yht.	25-34	35-44	45-54	55-64	Yht.	
Ei mitään.....	4.5	2.5	1.7	1.1	2.3	2.3	1.1	2.8	5	1.6	2.0
Pelkkä juoma.....	24.6	24.7	30.8	20.7	25.2	18.6	18.1	17.7	15.8	17.5	21.1
Kylmä ateria.....	56.7	57.0	41.9	38.0	47.6	66.7	62.1	50.3	41.3	54.8	51.4
Lämmin ateria.....	14.2	15.8	25.6	40.2	24.9	12.4	18.7	29.3	42.3	26.1	25.5
Yhteensä (n).....	134	158	172	179	643	177	182	181	196	736	1379
Yhteensä (%).....	100.0	100.0	100.0	100.0	100.0	100.0	100.0	100.0	100.0	100.0	100.0
Puuttuvia (n).....	0	3	6	11	20	2	2	5	5	14	34

Taulukko 91_2. TAVALLISENA ARKIPÄIVÄNÄ LOUNASAIKAAN NAUTITUN ATERIAN LAATU: JAKAUMA SUKUPUOLEN JA IÄN MUKAAN
POHJOIS-KARJALA

	Miehet					Naiset					Yht.
	25-34	35-44	45-54	55-64	Yht.	25-34	35-44	45-54	55-64	Yht.	
Ei mitään.....	4.1	2.4	6.5	4.0	4.3	.6	2.6	2.1	3.3	2.2	3.2
Pelkkä juoma.....	.7	2.4	4.3	5.0	3.3	1.1	2.6	2.6	4.4	2.7	3.0
Kylmä ateria.....	30.8	29.4	27.0	19.4	26.2	30.9	30.7	38.9	23.0	30.9	28.6
Lämmin ateria.....	64.4	65.9	62.2	71.6	66.2	67.4	64.0	56.5	69.4	64.2	65.2
Yhteensä (n).....	146	170	185	201	702	175	189	193	183	740	1442
Yhteensä (%).....	100.0	100.0	100.0	100.0	100.0	100.0	100.0	100.0	100.0	100.0	100.0
Puuttavia (n).....	2	3	3	2	10	0	1	3	7	11	21

KUOPION LÄÄNI

	Miehet					Naiset					Yht.
	25-34	35-44	45-54	55-64	Yht.	25-34	35-44	45-54	55-64	Yht.	
Ei mitään.....	4.6	2.4	5.6	3.4	4.0	2.2	1.5	3.3	2.5	2.4	3.1
Pelkkä juoma.....	2.0	3.5	6.2	3.0	3.7	2.2	3.0	4.2	2.5	3.0	3.3
Kylmä ateria.....	34.6	31.2	30.9	23.2	29.5	41.3	32.8	36.8	35.5	36.5	33.2
Lämmin ateria.....	58.8	62.9	57.3	70.4	62.8	54.3	62.6	55.7	59.6	58.1	60.3
Yhteensä (n).....	153	170	178	203	704	184	198	212	203	797	1501
Yhteensä (%).....	100.0	100.0	100.0	100.0	100.0	100.0	100.0	100.0	100.0	100.0	100.0
Puuttavia (n).....	1	0	0	2	3	0	0	1	1	2	5

TURKU-LOIMAA

	Miehet					Naiset					Yht.
	25-34	35-44	45-54	55-64	Yht.	25-34	35-44	45-54	55-64	Yht.	
Ei mitään.....	5.3	4.7	6.8	4.4	5.3	5.5	1.1	5.8	2.5	3.6	4.4
Pelkkä juoma.....	3.3	4.7	4.0	4.9	4.3	3.0	3.7	5.3	5.9	4.6	4.4
Kylmä ateria.....	28.9	31.6	30.5	29.1	30.1	37.6	43.9	44.7	35.5	40.4	35.5
Lämmin ateria.....	62.5	59.1	58.8	61.5	60.4	53.9	51.3	44.2	56.2	51.4	55.7
Yhteensä (n).....	152	171	177	182	682	165	187	190	203	745	1427
Yhteensä (%).....	100.0	100.0	100.0	100.0	100.0	100.0	100.0	100.0	100.0	100.0	100.0
Puuttavia (n).....	0	0	0	1	1	1	0	0	1	2	3

HELSINKI/VANTAA

	Miehet					Naiset					Yht.
	25-34	35-44	45-54	55-64	Yht.	25-34	35-44	45-54	55-64	Yht.	
Ei mitään.....	4.4	4.6	10.1	7.7	6.8	1.3	2.2	2.2	4.2	2.5	4.5
Pelkkä juoma.....	2.9	5.3	6.3	4.4	4.8	.6	2.2	2.7	2.6	2.1	3.4
Kylmä ateria.....	16.8	16.6	22.6	31.3	22.4	29.4	37.6	37.2	32.1	34.2	28.7
Lämmin ateria.....	75.9	73.5	61.0	56.6	66.0	68.8	58.0	57.9	61.1	61.2	63.4
Yhteensä (n).....	137	151	159	182	629	160	181	183	190	714	1343
Yhteensä (%).....	100.0	100.0	100.0	100.0	100.0	100.0	100.0	100.0	100.0	100.0	100.0
Puuttavia (n).....	0	1	0	1	2	0	0	1	1	2	4

OULUN LÄÄNI

	Miehet					Naiset					Yht.
	25-34	35-44	45-54	55-64	Yht.	25-34	35-44	45-54	55-64	Yht.	
Ei mitään.....	6.8	3.2	2.4	3.5	3.8	1.1	1.7	1.7	2.2	1.7	2.7
Pelkkä juoma.....	5.3	6.3	3.6	2.3	4.3	1.7	3.9	3.9	2.2	2.9	3.5
Kylmä ateria.....	27.8	26.6	30.2	27.7	28.1	38.1	43.6	36.5	25.8	35.9	32.3
Lämmin ateria.....	60.2	63.9	63.9	66.5	63.8	59.1	50.8	57.9	69.9	59.5	61.5
Yhteensä (n).....	133	158	169	173	633	176	181	178	186	721	1354
Yhteensä (%).....	100.0	100.0	100.0	100.0	100.0	100.0	100.0	100.0	100.0	100.0	100.0
Puuttavia (n).....	1	3	9	17	30	3	3	8	15	29	59

Taulukko 91_3. TAVALLISENA ARKIPÄIVÄNÄ PÄIVÄLLISAIKAAN NAUTITUN ATERIAN LAATU: JAKAUMA SUKUPUOLEN JA IÄN MUKAAN
POHJOIS-KARJALA

	Miehet					Naiset					Yht.
	25-34	35-44	45-54	55-64	Yht.	25-34	35-44	45-54	55-64	Yht.	
Ei mitään.....	1.4	.6	.5	1.5	1.0	.0	1.1	1.5	.0	.7	.8
Pelkkä juoma.....	2.0	1.2	.5	.5	1.0	1.7	.0	.0	1.1	.7	.8
Kylmä ateria.....	14.3	19.3	16.5	20.9	18.0	36.0	16.8	23.7	27.8	25.9	22.0
Lämmin ateria.....	82.3	78.9	82.4	77.1	80.1	62.3	82.1	74.7	71.1	72.8	76.3
Yhteensä (n).....	147	171	188	201	707	175	190	194	187	746	1453
Yhteensä (%).....	100.0	100.0	100.0	100.0	100.0	100.0	100.0	100.0	100.0	100.0	100.0
Puuttuvia (n).....	1	2	0	2	5	0	0	2	3	5	10

KUOPION LÄÄNI

	Miehet					Naiset					Yht.
	25-34	35-44	45-54	55-64	Yht.	25-34	35-44	45-54	55-64	Yht.	
Ei mitään.....	.7	.6	.6	1.5	.9	.5	1.5	1.4	.5	1.0	.9
Pelkkä juoma.....	3.3	.6	.0	1.0	1.1	1.1	.5	1.4	2.0	1.3	1.2
Kylmä ateria.....	18.3	24.1	26.4	26.2	24.0	29.9	25.3	28.8	23.6	26.9	25.5
Lämmin ateria.....	77.8	74.7	73.0	71.3	74.0	68.5	72.7	68.4	73.9	70.9	72.3
Yhteensä (n).....	153	170	178	202	703	184	198	212	203	797	1500
Yhteensä (%).....	100.0	100.0	100.0	100.0	100.0	100.0	100.0	100.0	100.0	100.0	100.0
Puuttuvia (n).....	1	0	0	3	4	0	0	1	1	2	6

TURKU-LOIMAA

	Miehet					Naiset					Yht.
	25-34	35-44	45-54	55-64	Yht.	25-34	35-44	45-54	55-64	Yht.	
Ei mitään.....	5.3	4.1	2.3	1.1	3.1	2.4	1.1	.5	1.0	1.2	2.1
Pelkkä juoma.....	1.3	1.2	2.8	.5	1.5	1.2	2.1	.5	2.0	1.5	1.5
Kylmä ateria.....	23.0	22.9	29.9	32.4	27.3	40.0	29.9	29.5	29.2	31.9	29.7
Lämmin ateria.....	70.4	71.8	65.0	65.9	68.1	56.4	66.8	69.5	67.8	65.5	66.7
Yhteensä (n).....	152	170	177	182	681	165	187	190	202	744	1425
Yhteensä (%).....	100.0	100.0	100.0	100.0	100.0	100.0	100.0	100.0	100.0	100.0	100.0
Puuttuvia (n).....	0	1	0	1	2	1	0	0	2	3	5

HELSINKI/VANTAA

	Miehet					Naiset					Yht.
	25-34	35-44	45-54	55-64	Yht.	25-34	35-44	45-54	55-64	Yht.	
Ei mitään.....	2.2	2.0	1.9	2.8	2.2	3.1	1.7	2.2	2.6	2.4	2.3
Pelkkä juoma.....	.7	4.0	3.1	2.2	2.6	1.3	.6	2.2	1.6	1.4	1.9
Kylmä ateria.....	33.6	38.0	34.0	30.4	33.8	46.9	40.3	43.7	34.7	41.2	37.7
Lämmin ateria.....	63.5	56.0	61.0	64.6	61.4	48.8	57.5	51.9	61.1	55.0	58.0
Yhteensä (n).....	137	150	159	181	627	160	181	183	190	714	1341
Yhteensä (%).....	100.0	100.0	100.0	100.0	100.0	100.0	100.0	100.0	100.0	100.0	100.0
Puuttuvia (n).....	0	2	0	2	4	0	0	1	1	2	6

OULUN LÄÄNI

	Miehet					Naiset					Yht.
	25-34	35-44	45-54	55-64	Yht.	25-34	35-44	45-54	55-64	Yht.	
Ei mitään.....	.8	.6	1.2	.6	.8	.6	1.6	.0	.0	.5	.7
Pelkkä juoma.....	.0	.0	2.3	1.1	.9	1.1	1.6	.6	1.0	1.1	1.0
Kylmä ateria.....	18.0	22.3	14.6	12.8	16.7	24.9	17.6	26.1	28.9	24.4	20.8
Lämmin ateria.....	81.2	77.1	81.9	85.6	81.6	73.4	79.1	73.3	70.1	73.9	77.5
Yhteensä (n).....	133	157	171	180	641	177	182	180	194	733	1374
Yhteensä (%).....	100.0	100.0	100.0	100.0	100.0	100.0	100.0	100.0	100.0	100.0	100.0
Puuttuvia (n).....	1	4	7	10	22	2	2	6	7	17	39

Taulukko 92a. LOUNAAN TAVALLISIMMAN SYÖNTIPAIKAN JAKAUMA SUKUPUOLEN JA IÄN MUKAAN

POHJOIS-KARJALA

	Miehet					Naiset					Yht.
	25-34	35-44	45-54	55-64	Yht.	25-34	35-44	45-54	55-64	Yht.	
	Ei syö lounasta.....	7.5	5.8	10.2	7.4	7.8	3.4	6.3	4.6	5.9	
Syö eväitä työpaikalla.....	21.1	18.7	18.8	5.4	15.4	20.6	23.3	28.2	12.3	21.2	18.4
Kotona.....	40.1	38.0	51.1	78.2	53.4	45.1	43.9	46.7	72.7	52.1	52.8
Ravintolassa , baarissa.....	4.8	9.4	7.5	2.0	5.8	2.9	4.2	1.0	5	2.1	3.9
Työpaikkaruokalassa.....	23.1	26.3	11.3	6.4	16.0	27.4	21.2	19.5	8.6	19.0	17.6
Mualla.....	3.4	1.8	1.1	5	1.6	6	1.1	0	0	4	1.0
Yhteensä (n).....	147	171	186	202	706	175	189	195	187	746	1452
Yhteensä (%).....	100.0	100.0	100.0	100.0	100.0	100.0	100.0	100.0	100.0	100.0	100.0
Puuttuvia (n).....	1	2	2	1	6	0	1	1	3	5	11

KUOPION LÄÄNI

	Miehet					Naiset					Yht.
	25-34	35-44	45-54	55-64	Yht.	25-34	35-44	45-54	55-64	Yht.	
	Ei syö lounasta.....	6.5	5.3	12.4	3.9	7.0	6.0	4.5	6.1	4.4	
Syö eväitä työpaikalla.....	24.8	25.9	17.5	5.9	17.8	26.1	30.8	25.0	14.3	24.0	21.1
Kotona.....	39.9	37.6	48.0	77.5	52.3	46.7	33.8	44.3	72.4	49.4	50.8
Ravintolassa , baarissa.....	5.9	8.2	5.6	2.0	5.3	1.6	1.5	1.4	1.0	1.4	3.2
Työpaikkaruokalassa.....	22.2	21.8	15.8	9.3	16.8	19.0	28.8	22.2	7.4	19.3	18.1
Mualla.....	7	1.2	6	1.5	1.0	5	5	9	5	6	8
Yhteensä (n).....	153	170	177	204	704	184	198	212	203	797	1501
Yhteensä (%).....	100.0	100.0	100.0	100.0	100.0	100.0	100.0	100.0	100.0	100.0	100.0
Puuttuvia (n).....	1	0	1	1	3	0	0	1	1	2	5

TURKU-LOIMAA

	Miehet					Naiset					Yht.
	25-34	35-44	45-54	55-64	Yht.	25-34	35-44	45-54	55-64	Yht.	
	Ei syö lounasta.....	11.2	11.7	11.3	9.3	10.9	4.8	4.3	11.6	8.4	
Syö eväitä työpaikalla.....	20.4	25.7	18.1	9.9	18.3	33.3	40.6	31.6	16.8	30.2	24.5
Kotona.....	19.7	21.6	30.5	63.7	34.8	33.9	27.3	33.7	55.9	38.2	36.5
Ravintolassa , baarissa.....	13.2	12.9	9.6	4.4	9.8	1.8	4.3	2.6	1.5	2.6	6.0
Työpaikkaruokalassa.....	34.9	26.9	29.4	11.5	25.2	24.2	23.0	18.9	16.3	20.4	22.7
Mualla.....	7	1.2	1.1	1.1	1.0	1.8	5	1.6	1.0	1.2	1.1
Yhteensä (n).....	152	171	177	182	682	165	187	190	202	744	1426
Yhteensä (%).....	100.0	100.0	100.0	100.0	100.0	100.0	100.0	100.0	100.0	100.0	100.0
Puuttuvia (n).....	0	0	0	1	1	1	0	0	2	3	4

HELSINKI/VANTAA

	Miehet					Naiset					Yht.
	25-34	35-44	45-54	55-64	Yht.	25-34	35-44	45-54	55-64	Yht.	
	Ei syö lounasta.....	8.8	6.6	13.2	11.0	10.0	2.5	4.4	6.0	8.4	
Syö eväitä työpaikalla.....	19.1	18.4	20.1	12.1	17.2	24.4	32.6	33.3	17.8	27.0	22.4
Kotona.....	11.0	21.1	15.7	51.6	26.4	28.1	25.4	18.0	50.8	30.9	28.8
Ravintolassa , baarissa.....	10.3	17.1	10.7	7.1	11.1	6.3	2.8	6.6	1.6	4.2	7.4
Työpaikkaruokalassa.....	49.3	35.5	38.4	18.1	34.2	38.1	34.3	35.5	20.9	31.9	33.0
Mualla.....	1.5	1.3	1.9	0	1.1	6	6	5	5	6	8
Yhteensä (n).....	136	152	159	182	629	160	181	183	191	715	1344
Yhteensä (%).....	100.0	100.0	100.0	100.0	100.0	100.0	100.0	100.0	100.0	100.0	100.0
Puuttuvia (n).....	1	0	0	1	2	0	0	1	0	1	3

OULUN LÄÄNI

	Miehet					Naiset					Yht.
	25-34	35-44	45-54	55-64	Yht.	25-34	35-44	45-54	55-64	Yht.	
	Ei syö lounasta.....	15.0	5.6	6.9	3.8	7.4	4.5	6.0	4.4	4.0	
Syö eväitä työpaikalla.....	25.6	25.6	25.1	8.1	20.5	28.4	36.1	31.5	11.1	26.4	23.7
Kotona.....	33.1	33.1	42.3	77.8	48.2	38.6	30.1	39.8	75.3	46.6	47.4
Ravintolassa , baarissa.....	4.5	7.5	5.1	5	4.3	6	1.1	1.7	0	8	2.4
Työpaikkaruokalassa.....	20.3	25.6	18.3	9.7	18.1	27.8	25.1	21.0	9.1	20.5	19.3
Mualla.....	1.5	2.5	2.3	0	1.5	0	1.6	1.7	5	9	1.2
Yhteensä (n).....	133	160	175	185	653	176	183	181	198	738	1391
Yhteensä (%).....	100.0	100.0	100.0	100.0	100.0	100.0	100.0	100.0	100.0	100.0	100.0
Puuttuvia (n).....	1	1	3	5	10	3	1	5	3	12	22

Taulukko 92b. PÄIVÄLLISEN TAVALLISIMMAN SYÖNTIPAIKAN JAKAUMA SUKUPUOLEN JA IÄN MUKAAN

POHJOIS-KARJALA

	Miehet					Naiset					Yht.
	25-34	35-44	45-54	55-64	Yht.	25-34	35-44	45-54	55-64	Yht.	
Ei syö päivällistä.....	5,5	3,5	2,7	3,0	3,6	6,9	2,7	5,2	2,7	4,3	3,9
Syö eväitä työpaikalla.....	1,4	2,4	1,1	1,0	1,4	3,5	2,7	2,1	.5	2,2	1,8
Kotona.....	88,4	91,2	93,0	94,1	91,9	87,3	93,1	91,1	95,7	91,9	91,9
Ravintolassa , baarissa.....	1,4	.0	.0	.5	.4	.6	.0	.0	.0	.1	.3
Työpaikkaruokalassa.....	2,1	1,2	2,2	.5	1,4	.6	1,1	1,6	1,1	1,1	1,2
Mualla.....	1,4	1,8	1,1	1,0	1,3	1,2	.5	.0	.0	.4	.8
Yhteensä (n).....	146	170	185	202	703	173	188	192	188	741	1444
Yhteensä (%).....	100,0	100,0	100,0	100,0	100,0	100,0	100,0	100,0	100,0	100,0	100,0
Puuttuvia (n).....	2	3	3	1	9	2	2	4	2	10	19

KUOPIOIN LÄÄNI

	Miehet					Naiset					Yht.
	25-34	35-44	45-54	55-64	Yht.	25-34	35-44	45-54	55-64	Yht.	
Ei syö päivällistä.....	6,6	3,6	2,8	3,9	4,1	3,8	3,5	4,7	5,0	4,3	4,2
Syö eväitä työpaikalla.....	2,6	2,4	3,4	2,5	2,7	2,2	2,5	3,8	1,5	2,5	2,6
Kotona.....	87,5	90,5	88,8	92,6	90,0	91,3	93,4	90,1	93,1	92,0	91,1
Ravintolassa , baarissa.....	1,3	1,2	.6	.0	.7	.5	.0	.0	.0	.1	.4
Työpaikkaruokalassa.....	2,0	1,2	1,1	.0	1,0	2,2	.5	.9	.0	.9	.9
Mualla.....	.0	1,2	3,4	1,0	1,4	.0	.0	.5	.5	.3	.8
Yhteensä (n).....	152	169	178	204	703	184	198	212	202	796	1499
Yhteensä (%).....	100,0	100,0	100,0	100,0	100,0	100,0	100,0	100,0	100,0	100,0	100,0
Puuttuvia (n).....	2	1	0	1	4	0	0	1	2	3	7

TURKU-LOIMAA

	Miehet					Naiset					Yht.
	25-34	35-44	45-54	55-64	Yht.	25-34	35-44	45-54	55-64	Yht.	
Ei syö päivällistä.....	9,9	7,1	9,1	6,0	8,0	6,1	9,6	4,2	6,9	6,7	7,3
Syö eväitä työpaikalla.....	1,3	2,4	2,9	1,1	1,9	3,6	4,3	2,6	1,0	2,8	2,4
Kotona.....	77,0	82,4	82,9	89,6	83,2	86,7	83,4	90,5	88,6	87,4	85,4
Ravintolassa , baarissa.....	2,6	2,9	2,3	.0	1,9	.6	.5	.0	.0	.3	1,1
Työpaikkaruokalassa.....	7,2	3,5	1,7	1,6	3,4	3,0	1,6	2,6	2,5	2,4	2,9
Mualla.....	2,0	1,8	1,1	1,6	1,6	.0	.5	.0	1,0	.4	1,0
Yhteensä (n).....	152	170	175	182	679	165	187	190	202	744	1423
Yhteensä (%).....	100,0	100,0	100,0	100,0	100,0	100,0	100,0	100,0	100,0	100,0	100,0
Puuttuvia (n).....	0	1	2	1	4	1	0	0	2	3	7

HELSINKI/VANTAA

	Miehet					Naiset					Yht.
	25-34	35-44	45-54	55-64	Yht.	25-34	35-44	45-54	55-64	Yht.	
Ei syö päivällistä.....	5,8	9,3	13,3	7,1	8,9	7,5	7,2	10,9	5,2	7,7	8,3
Syö eväitä työpaikalla.....	4,4	2,6	1,3	1,6	2,4	3,1	2,2	7,1	2,6	3,8	3,1
Kotona.....	75,2	81,5	81,6	87,9	82,0	85,6	89,5	78,7	92,1	86,6	84,4
Ravintolassa , baarissa.....	4,4	3,3	.6	.5	2,1	.6	.0	1,6	.0	.6	1,3
Työpaikkaruokalassa.....	6,6	3,3	1,9	2,2	3,3	3,1	1,1	1,6	.0	1,4	2,3
Mualla.....	3,6	.0	1,3	.5	1,3	.0	.0	.0	.0	.0	.6
Yhteensä (n).....	137	151	158	182	628	160	181	183	191	715	1343
Yhteensä (%).....	100,0	100,0	100,0	100,0	100,0	100,0	100,0	100,0	100,0	100,0	100,0
Puuttuvia (n).....	0	1	1	1	3	0	0	1	0	1	4

OULUN LÄÄNI

	Miehet					Naiset					Yht.
	25-34	35-44	45-54	55-64	Yht.	25-34	35-44	45-54	55-64	Yht.	
Ei syö päivällistä.....	1,5	4,4	4,0	3,8	3,5	3,4	3,8	4,3	3,1	3,7	3,6
Syö eväitä työpaikalla.....	3,1	4,4	4,0	1,1	3,1	3,4	3,8	3,8	1,0	3,0	3,0
Kotona.....	90,8	89,3	87,4	94,0	90,4	92,1	91,3	90,8	93,3	91,9	91,2
Ravintolassa , baarissa.....	.8	.6	.6	.0	.5	.0	.0	.0	.0	.0	.2
Työpaikkaruokalassa.....	3,1	.6	2,9	.5	1,7	1,1	.5	1,1	2,1	1,2	1,4
Mualla.....	.8	.6	1,1	.5	.8	.0	.5	.0	.5	.3	.5
Yhteensä (n).....	131	159	175	184	649	177	183	184	195	739	1388
Yhteensä (%).....	100,0	100,0	100,0	100,0	100,0	100,0	100,0	100,0	100,0	100,0	100,0
Puuttuvia (n).....	3	2	3	6	14	2	1	2	6	11	25

Taulukko 93. KASVISSYÖJIEN OSUUS VÄESTÖSTÄ: JAKAUMA SUKUPUOLEN JA IÄN MUKAAN
POHJOIS-KARJALA

	Miehet					Naiset					Yht.
	25-34	35-44	45-54	55-64	Yht.	25-34	35-44	45-54	55-64	Yht.	
Ei.....	97.3	98.3	95.7	94.5	96.3	98.3	97.9	95.9	95.1	96.8	96.6
Kyllä.....	2.7	1.7	4.3	5.5	3.7	1.7	2.1	4.1	4.9	3.2	3.4
Yhteensä (n).....	148	172	187	200	707	175	189	195	185	744	1451
Yhteensä (%).....	100.0	100.0	100.0	100.0	100.0	100.0	100.0	100.0	100.0	100.0	100.0
Puuttuvia (n).....	0	1	1	3	5	0	1	1	5	7	12

KUOPION LÄÄNI

	Miehet					Naiset					Yht.
	25-34	35-44	45-54	55-64	Yht.	25-34	35-44	45-54	55-64	Yht.	
Ei.....	98.0	98.2	98.9	95.0	97.4	96.7	99.0	96.7	95.5	97.0	97.2
Kyllä.....	2.0	1.8	1.1	5.0	2.6	3.3	1.0	3.3	4.5	3.0	2.8
Yhteensä (n).....	153	170	178	202	703	184	197	210	200	791	1494
Yhteensä (%).....	100.0	100.0	100.0	100.0	100.0	100.0	100.0	100.0	100.0	100.0	100.0
Puuttuvia (n).....	1	0	0	3	4	0	1	3	4	8	12

TURKU-LOIMAA

	Miehet					Naiset					Yht.
	25-34	35-44	45-54	55-64	Yht.	25-34	35-44	45-54	55-64	Yht.	
Ei.....	98.0	97.7	97.2	97.3	97.5	95.2	96.8	93.7	96.6	95.6	96.5
Kyllä.....	2.0	2.3	2.8	2.7	2.5	4.8	3.2	6.3	3.4	4.4	3.5
Yhteensä (n).....	152	171	177	182	682	165	187	190	204	746	1428
Yhteensä (%).....	100.0	100.0	100.0	100.0	100.0	100.0	100.0	100.0	100.0	100.0	100.0
Puuttuvia (n).....	0	0	0	1	1	1	0	0	0	1	2

HELSINKI/VANTAA

	Miehet					Naiset					Yht.
	25-34	35-44	45-54	55-64	Yht.	25-34	35-44	45-54	55-64	Yht.	
Ei.....	100.0	97.4	98.1	95.6	97.6	93.1	96.7	94.0	92.7	94.1	95.8
Kyllä.....	.0	2.6	1.9	4.4	2.4	6.9	3.3	6.0	7.3	5.9	4.2
Yhteensä (n).....	137	152	159	182	630	160	181	184	191	716	1346
Yhteensä (%).....	100.0	100.0	100.0	100.0	100.0	100.0	100.0	100.0	100.0	100.0	100.0
Puuttuvia (n).....	0	0	0	1	1	0	0	0	0	0	1

OULUN LÄÄNI

	Miehet					Naiset					Yht.
	25-34	35-44	45-54	55-64	Yht.	25-34	35-44	45-54	55-64	Yht.	
Ei.....	98.5	99.4	94.9	94.1	96.5	98.9	97.3	96.2	93.4	96.4	96.4
Kyllä.....	1.5	.6	5.1	5.9	3.5	1.1	2.7	3.8	6.6	3.6	3.6
Yhteensä (n).....	134	159	176	187	656	178	184	184	197	743	1399
Yhteensä (%).....	100.0	100.0	100.0	100.0	100.0	100.0	100.0	100.0	100.0	100.0	100.0
Puuttuvia (n).....	0	2	2	3	7	1	0	2	4	7	14

Taulukko 94. TAVALLISIMMIN LEIVÄLLÄ KÄYTETYN RASVAN LAATU: JAKAUMA SUKUPUOLEN JA IÄN MUKAAN

POHJOIS-KARJALA

	Miehet					Naiset					Yht.
	25-34	35-44	45-54	55-64	Yht.	25-34	35-44	45-54	55-64	Yht.	
Ei mitään.....	10.8	6.9	6.9	7.4	7.9	19.0	10.1	10.3	13.7	13.1	10.6
Rasvalevite, jossa 40% tai 60% rasvaa.....	32.4	35.3	33.0	40.4	35.5	30.5	41.5	41.0	33.7	36.8	36.2
Rasvalevite, jossa 70-80% rasvaa.....	33.1	31.8	28.7	20.7	28.1	28.7	28.7	24.1	19.5	25.2	26.6
Voi-kasvisöljyseos.....	15.5	11.0	12.8	12.3	12.8	17.8	13.3	13.8	11.6	14.1	13.4
Voita.....	8.1	10.4	11.2	13.3	11.0	4.0	4.3	6.7	13.2	7.1	9.0
Benecol-margariinia.....	.0	4.6	7.4	5.9	4.8	.0	2.1	4.1	8.4	3.7	4.2
Yhteensä (n).....	148	173	188	203	712	174	188	195	190	747	1459
Yhteensä (%).....	100.0	100.0	100.0	100.0	100.0	100.0	100.0	100.0	100.0	100.0	100.0
Puuttuvia (n).....	0	0	0	0	0	1	2	1	0	4	4

KUOPION LÄÄNI

	Miehet					Naiset					Yht.
	25-34	35-44	45-54	55-64	Yht.	25-34	35-44	45-54	55-64	Yht.	
Ei mitään.....	11.8	13.5	10.1	6.5	10.3	16.8	13.1	17.0	15.8	15.7	13.1
Rasvalevite, jossa 40% tai 60% rasvaa.....	30.7	30.6	34.3	38.3	33.8	25.5	30.8	30.2	36.5	30.9	32.2
Rasvalevite, jossa 70-80% rasvaa.....	28.8	23.5	25.8	17.9	23.6	32.1	30.3	19.3	16.3	24.2	23.9
Voi-kasvisöljyseos.....	21.6	23.5	19.7	17.9	20.5	23.9	21.2	21.7	19.7	21.6	21.1
Voita.....	7.2	7.6	5.6	9.5	7.5	1.1	4.5	5.7	4.4	4.0	5.7
Benecol-margariinia.....	.0	1.2	4.5	10.0	4.3	.5	.0	6.1	7.4	3.6	3.9
Yhteensä (n).....	153	170	178	201	702	184	198	212	203	797	1499
Yhteensä (%).....	100.0	100.0	100.0	100.0	100.0	100.0	100.0	100.0	100.0	100.0	100.0
Puuttuvia (n).....	1	0	0	4	5	0	0	1	1	2	7

TURKU-LOIMAA

	Miehet					Naiset					Yht.
	25-34	35-44	45-54	55-64	Yht.	25-34	35-44	45-54	55-64	Yht.	
Ei mitään.....	11.2	12.3	13.0	4.4	10.1	15.2	21.4	16.8	11.8	16.2	13.3
Rasvalevite, jossa 40% tai 60% rasvaa.....	23.0	25.7	27.1	27.5	26.0	30.9	21.4	25.3	30.0	26.8	26.4
Rasvalevite, jossa 70-80% rasvaa.....	38.8	39.8	30.5	27.5	33.9	33.9	29.4	25.8	27.6	29.0	31.3
Voi-kasvisöljyseos.....	24.3	18.7	16.4	23.6	20.7	19.4	21.9	22.6	20.2	21.1	20.9
Voita.....	2.6	1.8	4.5	8.8	4.5	.6	4.8	5.8	5.4	4.3	4.4
Benecol-margariinia.....	.0	1.8	8.5	8.2	4.8	.0	1.1	3.7	4.9	2.6	3.6
Yhteensä (n).....	152	171	177	182	682	165	187	190	203	745	1427
Yhteensä (%).....	100.0	100.0	100.0	100.0	100.0	100.0	100.0	100.0	100.0	100.0	100.0
Puuttuvia (n).....	0	0	0	1	1	1	0	0	1	2	3

HELSINKI/VANTAA

	Miehet					Naiset					Yht.
	25-34	35-44	45-54	55-64	Yht.	25-34	35-44	45-54	55-64	Yht.	
Ei mitään.....	19.7	16.4	12.6	12.1	14.9	20.0	14.9	19.0	13.2	16.6	15.8
Rasvalevite, jossa 40% tai 60% rasvaa.....	26.3	26.3	31.4	26.9	27.8	31.3	33.1	35.9	40.5	35.4	31.8
Rasvalevite, jossa 70-80% rasvaa.....	38.0	37.5	37.1	28.6	34.9	25.6	32.6	26.6	25.8	27.7	31.1
Voi-kasvisöljyseos.....	12.4	13.8	8.8	13.2	12.1	19.4	14.4	12.5	9.5	13.7	12.9
Voita.....	3.6	3.9	5.0	10.4	6.0	3.8	3.3	2.7	5.3	3.8	4.8
Benecol-margariinia.....	.0	2.0	5.0	8.8	4.3	.0	1.7	3.3	5.8	2.8	3.5
Yhteensä (n).....	137	152	159	182	630	160	181	184	190	715	1345
Yhteensä (%).....	100.0	100.0	100.0	100.0	100.0	100.0	100.0	100.0	100.0	100.0	100.0
Puuttuvia (n).....	0	0	0	1	1	0	0	0	1	1	2

	Miehet					Naiset					Yht.
	25-34	35-44	45-54	55-64	Yht.	25-34	35-44	45-54	55-64	Yht.	
Ei mitään.....	16.4	11.3	10.8	5.8	10.6	10.1	12.0	13.0	10.6	11.4	11.0
Rasvalevite, jossa 40% tai 60% rasvaa.....	30.6	36.9	42.0	34.9	36.4	40.4	46.2	42.2	49.5	44.7	40.8
Rasvalevite, jossa 70-80% rasvaa.....	33.6	30.0	27.8	23.8	28.4	36.0	29.3	24.3	14.6	25.8	27.0
Voi-kasvisöljyseos.....	10.4	11.3	2.8	5.3	7.1	6.7	7.6	9.2	9.1	8.2	7.7
Voita.....	9.0	10.6	11.4	23.8	14.3	5.6	4.9	7.0	9.1	6.7	10.3
Benecol-margariinia.....	.0	.0	5.1	6.3	3.2	1.1	.0	4.3	7.1	3.2	3.2
Yhteensä (n).....	134	160	176	189	659	178	184	185	198	745	1404
Yhteensä (%).....	100.0	100.0	100.0	100.0	100.0	100.0	100.0	100.0	100.0	100.0	100.0
Puuttuvia (n).....	0	1	2	1	4	1	0	1	3	5	9

Taulukko 95. TAVALLISIMMIN RUOAN VALMISTUKSESSA KÄYTETYN RASVAN LAATU: JAKAUMA SUKUPUOLEN JA IÄN MUKAAN
POHJOIS-KARJALA

	Miehet					Naiset					Yht.
	25-34	35-44	45-54	55-64	Yht.	25-34	35-44	45-54	55-64	Yht.	
Kasviöljyä.....	34.7	28.1	33.7	34.8	32.9	33.7	28.4	38.8	37.2	34.6	33.7
Rasvalevite, jossa 60% rasvaa.....	8.8	8.2	4.8	9.0	7.6	6.3	5.8	5.6	4.3	5.5	6.5
Rasvalevite, jossa 70-80% rasvaa.....	16.3	23.4	15.0	11.9	16.4	18.3	18.9	7.7	12.2	14.2	15.3
Talousmargariinia (Milda, Sunnuntai).....	10.2	8.8	10.7	10.9	10.2	12.6	13.7	13.8	13.8	13.5	11.9
Voi-kasvisöljyseos.....	8.2	9.4	8.0	10.4	9.1	12.0	6.8	9.2	5.3	8.3	8.7
Voita.....	18.4	22.2	25.7	20.9	22.0	16.6	25.8	23.5	25.0	22.8	22.4
Benecol-margariinia.....	0	0	0.5	1.0	0.4	0	0	0	1.6	0.4	0.4
Ei mitään rasvaa.....	3.4	0	1.6	1.0	1.4	1.6	0.5	1.5	0.5	0.8	1.1
Yhteensä (n).....	147	171	187	201	706	175	190	196	188	749	1455
Yhteensä (%).....	100.0	100.0	100.0	100.0	100.0	100.0	100.0	100.0	100.0	100.0	100.0
Puuttuvia (n).....	1	2	1	2	6	0	0	0	2	2	8

KUOPIOIN LÄÄNI

	Miehet					Naiset					Yht.
	25-34	35-44	45-54	55-64	Yht.	25-34	35-44	45-54	55-64	Yht.	
Kasviöljyä.....	31.4	24.7	23.6	30.2	27.5	39.1	26.8	34.0	27.1	31.6	29.7
Rasvalevite, jossa 60% rasvaa.....	7.8	6.5	7.3	10.9	8.3	3.8	4.5	5.7	3.9	4.5	6.3
Rasvalevite, jossa 70-80% rasvaa.....	15.7	15.9	11.8	7.4	12.4	13.0	13.6	11.3	11.3	12.3	12.3
Talousmargariinia (Milda, Sunnuntai).....	9.8	11.8	17.4	11.9	12.8	16.3	17.7	13.2	15.3	15.6	14.3
Voi-kasvisöljyseos.....	13.7	16.5	17.4	13.4	15.2	12.0	17.2	12.3	13.3	13.7	14.4
Voita.....	20.9	21.8	22.5	24.3	22.5	13.6	19.2	23.1	28.6	21.3	21.9
Benecol-margariinia.....	0	0.6	0	1.0	0.4	0	0	0	0	0	0.2
Ei mitään rasvaa.....	0.7	2.4	0	1.0	1.0	2.2	1.0	0.5	0.5	1.0	1.0
Yhteensä (n).....	153	170	178	202	703	184	198	212	203	797	1500
Yhteensä (%).....	100.0	100.0	100.0	100.0	100.0	100.0	100.0	100.0	100.0	100.0	100.0
Puuttuvia (n).....	1	0	0	3	4	0	0	1	1	2	6

TURKU-LOIMAA

	Miehet					Naiset					Yht.
	25-34	35-44	45-54	55-64	Yht.	25-34	35-44	45-54	55-64	Yht.	
Kasviöljyä.....	42.1	33.5	35.0	33.9	35.9	49.1	42.2	37.4	38.4	41.5	38.8
Rasvalevite, jossa 60% rasvaa.....	8.6	6.5	5.6	2.7	5.7	4.2	5.3	3.2	2.0	3.6	4.6
Rasvalevite, jossa 70-80% rasvaa.....	19.7	24.7	19.8	15.3	19.8	13.9	15.5	13.2	12.3	13.7	16.6
Talousmargariinia (Milda, Sunnuntai).....	9.2	9.4	13.0	18.6	12.8	9.7	13.9	15.3	18.2	14.5	13.7
Voi-kasvisöljyseos.....	11.8	10.6	9.0	10.9	10.6	13.9	11.8	10.5	11.3	11.8	11.2
Voita.....	7.9	13.5	15.3	18.0	13.9	7.9	11.2	18.9	16.3	13.8	13.9
Benecol-margariinia.....	0	0	0.6	0	0.1	0	0	0	0	0	0.1
Ei mitään rasvaa.....	0.7	1.8	1.7	0.5	1.2	1.2	0	1.6	1.5	1.1	1.1
Yhteensä (n).....	152	170	177	183	682	165	187	190	203	745	1427
Yhteensä (%).....	100.0	100.0	100.0	100.0	100.0	100.0	100.0	100.0	100.0	100.0	100.0
Puuttuvia (n).....	0	1	0	0	1	1	0	0	1	2	3

HELSINKI/VANTAA

	Miehet					Naiset					Yht.
	25-34	35-44	45-54	55-64	Yht.	25-34	35-44	45-54	55-64	Yht.	
Kasviöljyä.....	57.7	49.3	49.7	37.4	47.8	66.9	54.1	50.0	47.1	54.1	51.1
Rasvalevite, jossa 60% rasvaa.....	8.8	5.9	7.5	7.7	7.5	4.4	4.4	6.0	4.7	4.9	6.1
Rasvalevite, jossa 70-80% rasvaa.....	13.1	21.1	20.1	19.2	18.6	13.1	14.9	14.1	7.9	12.4	15.3
Talousmargariinia (Milda, Sunnuntai).....	5.8	3.9	4.4	15.9	7.9	4.4	8.8	8.7	18.3	10.3	9.2
Voi-kasvisöljyseos.....	6.6	8.6	6.3	6.6	7.0	8.1	7.2	8.7	9.9	8.5	7.8
Voita.....	2.2	7.9	11.3	10.4	8.3	2.5	8.8	10.9	11.0	8.5	8.4
Benecol-margariinia.....	0	0	0	1.1	0.3	0	0	0	1.0	0.3	0.3
Ei mitään rasvaa.....	5.8	3.3	0.6	1.6	2.7	0.6	1.7	1.6	0	1.0	1.8
Yhteensä (n).....	137	152	159	182	630	160	181	184	191	716	1346
Yhteensä (%).....	100.0	100.0	100.0	100.0	100.0	100.0	100.0	100.0	100.0	100.0	100.0
Puuttuvia (n).....	0	0	0	1	1	0	0	0	0	0	1

	Miehet					Naiset					Yht.
	25-34	35-44	45-54	55-64	Yht.	25-34	35-44	45-54	55-64	Yht.	
Kasviöljyä.....	28.8	30.6	25.7	28.2	28.2	34.3	33.9	29.2	35.4	33.2	30.9
Rasvavite, jossa 60% rasvaa.....	9.8	9.4	7.4	5.3	7.8	5.1	6.6	7.0	3.0	5.4	6.5
Rasvavite, jossa 70-80% rasvaa.....	12.1	11.3	13.7	9.6	11.6	11.2	11.5	10.8	7.6	10.2	10.9
Talousmargariinia (Milda, Sunnuntai).....	15.2	12.5	20.6	16.5	16.3	11.8	20.8	14.1	20.2	16.8	16.6
Voi-kasviöljyseos.....	6.1	3.1	4.6	4.8	4.6	3.4	3.3	7.6	3.5	4.4	4.5
Voita.....	26.5	30.6	26.9	34.6	29.9	33.7	23.0	30.8	29.3	29.2	29.5
Benecol-margariinia.....	.0	.0	.0	.5	.2	.0	.0	.5	.0	.1	.1
Ei mitään rasvaa.....	1.5	2.5	1.1	.5	1.4	.6	1.1	.0	1.0	.7	1.0
Yhteensä (n).....	132	160	175	188	655	178	183	185	198	744	1399
Yhteensä (%).....	100.0	100.0	100.0	100.0	100.0	100.0	100.0	100.0	100.0	100.0	100.0
Puuttuvia (n).....	2	1	3	2	8	1	1	1	3	6	14

Taulukko 96.1. KAHVIN JUONNIN MÄÄRÄ PÄIVÄSSÄ: JAKAUMA SUKUPUOLEN JA IÄN MUKAAN

POHJOIS-KARJALA

	Miehet					Naiset					Yht.
	25-34	35-44	45-54	55-64	Yht.	25-34	35-44	45-54	55-64	Yht.	
Ei yhtään kupillista.....	10.8	7.0	3.8	2.0	5.6	19.5	7.9	4.2	5.4	9.1	7.4
1-2 kupillista.....	14.2	9.3	10.9	15.7	12.6	17.2	9.5	12.1	15.7	13.6	13.1
3-4 kupillista.....	24.3	17.4	25.1	28.3	24.0	29.3	29.6	34.2	40.0	33.3	28.8
5-6 kupillista.....	25.7	33.1	32.8	28.8	30.2	23.6	28.6	32.1	27.6	28.0	29.1
seitsemän tai enemmän.....	25.0	33.1	27.3	25.3	27.7	10.3	24.3	17.4	11.4	16.0	21.7
Yhteensä (n).....	148	172	183	198	701	174	189	190	185	738	1439
Yhteensä (%).....	100.0	100.0	100.0	100.0	100.0	100.0	100.0	100.0	100.0	100.0	100.0
Puuttavia (n).....	0	1	5	5	11	1	1	6	5	13	24

KUOPION LÄÄNI

	Miehet					Naiset					Yht.
	25-34	35-44	45-54	55-64	Yht.	25-34	35-44	45-54	55-64	Yht.	
Ei yhtään kupillista.....	4.6	2.9	8.4	8.4	6.3	14.7	5.1	3.8	5.9	7.2	6.7
1-2 kupillista.....	19.0	11.2	8.4	16.3	13.6	22.3	14.1	15.1	19.7	17.7	15.8
3-4 kupillista.....	28.8	26.5	29.2	29.1	28.4	37.0	33.3	35.4	45.8	37.9	33.4
5-6 kupillista.....	23.5	29.4	30.9	31.0	29.0	17.9	31.3	36.3	22.7	27.4	28.1
seitsemän tai enemmän.....	24.2	30.0	23.0	15.3	22.7	8.2	16.2	9.4	5.9	9.9	15.9
Yhteensä (n).....	153	170	178	203	704	184	198	212	203	797	1501
Yhteensä (%).....	100.0	100.0	100.0	100.0	100.0	100.0	100.0	100.0	100.0	100.0	100.0
Puuttavia (n).....	1	0	0	2	3	0	0	1	1	2	5

TURKU-LOIMAA

	Miehet					Naiset					Yht.
	25-34	35-44	45-54	55-64	Yht.	25-34	35-44	45-54	55-64	Yht.	
Ei yhtään kupillista.....	13.2	9.4	7.9	7.7	9.4	29.7	12.9	4.2	3.9	11.9	10.7
1-2 kupillista.....	17.1	11.1	14.1	22.4	16.3	23.6	12.9	22.1	25.5	21.1	18.8
3-4 kupillista.....	21.7	21.6	28.2	36.1	27.2	25.5	33.9	36.8	40.7	34.6	31.1
5-6 kupillista.....	25.0	26.9	28.2	22.4	25.6	9.1	28.0	24.2	24.5	21.9	23.7
seitsemän tai enemmän.....	23.0	31.0	21.5	11.5	21.5	12.1	12.4	12.6	5.4	10.5	15.8
Yhteensä (n).....	152	171	177	183	683	165	186	190	204	745	1428
Yhteensä (%).....	100.0	100.0	100.0	100.0	100.0	100.0	100.0	100.0	100.0	100.0	100.0
Puuttavia (n).....	0	0	0	0	0	1	1	0	0	2	2

HELSINKI/VANTAA

	Miehet					Naiset					Yht.
	25-34	35-44	45-54	55-64	Yht.	25-34	35-44	45-54	55-64	Yht.	
Ei yhtään kupillista.....	16.8	11.2	10.1	7.1	11.0	26.2	13.3	4.9	4.2	11.6	11.3
1-2 kupillista.....	23.4	13.8	13.8	29.7	20.5	28.8	21.0	21.2	35.1	26.5	23.7
3-4 kupillista.....	23.4	25.0	32.7	30.8	28.3	26.2	30.9	36.4	44.0	34.8	31.7
5-6 kupillista.....	19.7	28.3	27.0	25.3	25.2	12.5	22.7	25.5	12.6	18.4	21.6
seitsemän tai enemmän.....	16.8	21.7	16.4	7.1	15.1	6.3	12.2	12.0	4.2	8.7	11.7
Yhteensä (n).....	137	152	159	182	630	160	181	184	191	716	1346
Yhteensä (%).....	100.0	100.0	100.0	100.0	100.0	100.0	100.0	100.0	100.0	100.0	100.0
Puuttavia (n).....	0	0	0	1	1	0	0	0	0	0	1

OULUN LÄÄNI

	Miehet					Naiset					Yht.
	25-34	35-44	45-54	55-64	Yht.	25-34	35-44	45-54	55-64	Yht.	
Ei yhtään kupillista.....	9.8	8.3	2.3	1.6	5.1	15.2	5.5	4.4	2.5	6.7	6.0
1-2 kupillista.....	13.5	6.4	7.5	13.6	10.2	19.1	12.6	12.6	12.6	14.2	12.3
3-4 kupillista.....	24.1	15.3	24.7	31.5	24.2	30.3	27.9	34.4	37.9	32.7	28.8
5-6 kupillista.....	21.1	29.3	31.0	37.5	30.4	18.5	33.3	29.0	35.9	29.4	29.9
seitsemän tai enemmän.....	31.6	40.8	34.5	15.8	30.1	16.9	20.8	19.7	11.1	17.0	23.1
Yhteensä (n).....	133	157	174	184	648	178	183	183	198	742	1390
Yhteensä (%).....	100.0	100.0	100.0	100.0	100.0	100.0	100.0	100.0	100.0	100.0	100.0
Puuttavia (n).....	1	4	4	6	15	1	1	3	3	8	23

Taulukko 96.2. TEEN JUONNIN MÄÄRÄ PÄIVÄSSÄ: JAKAUMA SUKUPUOLEN JA IÄN MUKAAN

POHJOIS-KARJALA

	Miehet					Naiset					Yht.
	25-34	35-44	45-54	55-64	Yht.	25-34	35-44	45-54	55-64	Yht.	
Ei yhtään kupillista.....	65.5	62.7	59.1	45.7	58.3	50.9	68.8	51.9	50.0	55.5	56.8
1-2 kupillista.....	28.9	26.1	27.0	38.4	30.1	43.0	23.1	38.0	36.8	35.2	32.8
3-4 kupillista.....	4.9	7.0	10.2	13.0	8.8	5.5	5.0	7.6	10.4	7.0	7.8
Viisi tai enemmän.....	.7	4.2	3.6	2.9	2.9	.6	3.1	2.5	2.8	2.2	2.5
Yhteensä (n).....	142	142	137	138	559	165	160	158	144	627	1186
Yhteensä (%).....	100.0	100.0	100.0	100.0	100.0	100.0	100.0	100.0	100.0	100.0	100.0
Puuttuvia (n).....	6	31	51	65	153	10	30	38	46	124	277

KUOPIOIN LÄÄNI

	Miehet					Naiset					Yht.
	25-34	35-44	45-54	55-64	Yht.	25-34	35-44	45-54	55-64	Yht.	
Ei yhtään kupillista.....	62.7	68.8	64.6	60.7	64.1	54.9	62.4	58.5	57.1	58.3	61.0
1-2 kupillista.....	32.0	29.4	24.7	29.4	28.8	38.0	33.5	32.5	36.9	35.2	32.2
3-4 kupillista.....	4.6	1.8	7.3	7.5	5.4	5.4	3.6	6.1	4.9	5.0	5.2
Viisi tai enemmän.....	.7	.0	3.4	2.5	1.7	1.6	.5	2.8	1.0	1.5	1.6
Yhteensä (n).....	153	170	178	201	702	184	197	212	203	796	1498
Yhteensä (%).....	100.0	100.0	100.0	100.0	100.0	100.0	100.0	100.0	100.0	100.0	100.0
Puuttuvia (n).....	1	0	0	4	5	0	1	1	1	3	8

TURKU-LOIMAA

	Miehet					Naiset					Yht.
	25-34	35-44	45-54	55-64	Yht.	25-34	35-44	45-54	55-64	Yht.	
Ei yhtään kupillista.....	64.5	59.8	57.4	56.0	59.2	40.6	53.5	58.4	62.4	54.3	56.6
1-2 kupillista.....	28.9	31.4	33.0	35.7	32.4	52.1	35.8	36.8	30.2	38.2	35.4
3-4 kupillista.....	3.9	6.5	6.8	6.0	5.9	6.1	7.5	3.2	6.9	5.9	5.9
Viisi tai enemmän.....	2.6	2.4	2.8	2.2	2.5	1.2	3.2	1.6	.5	1.6	2.0
Yhteensä (n).....	152	169	176	182	679	165	187	190	202	744	1423
Yhteensä (%).....	100.0	100.0	100.0	100.0	100.0	100.0	100.0	100.0	100.0	100.0	100.0
Puuttuvia (n).....	0	2	1	1	4	1	0	0	2	3	7

HELSINKI/VANTAA

	Miehet					Naiset					Yht.
	25-34	35-44	45-54	55-64	Yht.	25-34	35-44	45-54	55-64	Yht.	
Ei yhtään kupillista.....	58.1	62.5	52.8	52.7	56.3	46.5	53.6	55.2	50.5	51.6	53.8
1-2 kupillista.....	36.0	29.6	36.5	38.5	35.3	39.6	37.0	35.5	40.5	38.1	36.8
3-4 kupillista.....	4.4	3.9	6.9	6.0	5.4	10.7	6.6	6.0	6.8	7.4	6.5
Viisi tai enemmän.....	1.5	3.9	3.8	2.7	3.0	3.1	2.8	3.3	2.1	2.8	2.9
Yhteensä (n).....	136	152	159	182	629	159	181	183	190	713	1342
Yhteensä (%).....	100.0	100.0	100.0	100.0	100.0	100.0	100.0	100.0	100.0	100.0	100.0
Puuttuvia (n).....	1	0	0	1	2	1	0	1	1	3	5

OULUN LÄÄNI

	Miehet					Naiset					Yht.
	25-34	35-44	45-54	55-64	Yht.	25-34	35-44	45-54	55-64	Yht.	
Ei yhtään kupillista.....	69.7	58.7	55.4	55.8	59.7	51.2	55.2	48.3	44.1	49.8	54.3
1-2 kupillista.....	20.2	30.2	30.9	35.8	29.4	41.6	37.9	38.8	49.7	41.9	36.2
3-4 kupillista.....	7.6	7.9	12.2	5.0	8.3	6.0	5.5	8.8	4.2	6.2	7.1
Viisi tai enemmän.....	2.5	3.2	1.4	3.3	2.6	1.2	1.4	4.1	2.1	2.2	2.4
Yhteensä (n).....	119	126	139	120	504	166	145	147	143	601	1105
Yhteensä (%).....	100.0	100.0	100.0	100.0	100.0	100.0	100.0	100.0	100.0	100.0	100.0
Puuttuvia (n).....	15	35	39	70	159	13	39	39	58	149	308

Taulukko 97. TAVALLISESTI JUODUN KAHVIN LAATU: JAKAUMA SUKUPUOLEN JA IÄN MUKAAN

POHJOIS-KARJALA

	Miehet					Naiset					Yht.
	25-34	35-44	45-54	55-64	Yht.	25-34	35-44	45-54	55-64	Yht.	
Ei juo kahvia.....	9.5	6.5	4.3	1.5	5.1	19.0	8.4	5.2	4.8	9.1	7.2
Suodatinkahvi.....	83.7	85.3	87.0	84.7	85.2	77.6	81.1	84.5	77.4	80.2	82.7
Suodattamaton pannukahvi.....	5.4	7.1	6.5	11.3	7.8	2.9	9.5	8.8	10.8	8.1	7.9
Tavallinen pikakahvi.....	.7	1.2	1.1	2.5	1.4	.6	.5	1.0	5.4	1.9	1.7
Muu kahvi.....	.7	.0	1.1	.0	.4	.0	.5	.5	1.6	.7	.6
Yhteensä (n).....	147	170	185	203	705	174	190	194	186	744	1449
Yhteensä (%).....	100.0	100.0	100.0	100.0	100.0	100.0	100.0	100.0	100.0	100.0	100.0
Puuttuvia (n).....	1	3	3	0	7	1	0	2	4	7	14

KUOPION LÄÄNI

	Miehet					Naiset					Yht.
	25-34	35-44	45-54	55-64	Yht.	25-34	35-44	45-54	55-64	Yht.	
Ei juo kahvia.....	4.6	2.4	8.0	6.5	5.5	13.7	5.1	3.8	5.5	6.8	6.2
Suodatinkahvi.....	92.1	92.9	85.2	77.6	86.4	81.4	86.8	90.1	82.1	85.2	85.8
Suodattamaton pannukahvi.....	3.3	4.2	6.8	13.4	7.3	3.8	6.1	5.2	10.0	6.3	6.8
Tavallinen pikakahvi.....	.0	.6	.0	2.5	.9	1.1	.5	.9	2.0	1.1	1.0
Muu kahvi.....	.0	.0	.0	.0	.0	.0	1.5	.0	.5	.5	.3
Yhteensä (n).....	152	168	176	201	697	183	197	212	201	793	1490
Yhteensä (%).....	100.0	100.0	100.0	100.0	100.0	100.0	100.0	100.0	100.0	100.0	100.0
Puuttuvia (n).....	2	2	2	4	10	1	1	1	3	6	16

TURKU-LOIMAA

	Miehet					Naiset					Yht.
	25-34	35-44	45-54	55-64	Yht.	25-34	35-44	45-54	55-64	Yht.	
Ei juo kahvia.....	9.9	7.6	7.9	7.7	8.2	26.1	11.4	3.2	3.0	10.2	9.3
Suodatinkahvi.....	86.8	88.2	83.6	80.9	84.8	69.7	82.2	92.1	85.2	82.8	83.7
Suodattamaton pannukahvi.....	.7	2.9	6.8	8.2	4.8	2.4	4.3	2.6	7.9	4.4	4.6
Tavallinen pikakahvi.....	1.3	.0	1.7	2.7	1.5	1.2	.5	1.6	3.9	1.9	1.7
Muu kahvi.....	1.3	1.2	.0	.5	.7	.6	1.6	.5	.0	.7	.7
Yhteensä (n).....	152	170	177	183	682	165	185	190	203	743	1425
Yhteensä (%).....	100.0	100.0	100.0	100.0	100.0	100.0	100.0	100.0	100.0	100.0	100.0
Puuttuvia (n).....	0	1	0	0	1	1	2	0	1	4	5

HELSINKI/VANTAA

	Miehet					Naiset					Yht.
	25-34	35-44	45-54	55-64	Yht.	25-34	35-44	45-54	55-64	Yht.	
Ei juo kahvia.....	12.4	11.2	8.2	5.5	9.0	22.8	11.0	4.3	3.7	9.9	9.5
Suodatinkahvi.....	83.9	83.6	86.7	77.6	82.7	70.3	85.1	88.0	85.9	82.8	82.7
Suodattamaton pannukahvi.....	.7	2.0	1.3	4.9	2.4	1.3	1.1	2.2	2.6	1.8	2.1
Tavallinen pikakahvi.....	2.2	1.3	3.8	9.8	4.6	3.8	1.7	3.8	6.3	3.9	4.2
Muu kahvi.....	.7	2.0	.0	2.2	1.3	1.9	1.1	1.6	1.6	1.5	1.4
Yhteensä (n).....	137	152	158	183	630	158	181	184	191	714	1344
Yhteensä (%).....	100.0	100.0	100.0	100.0	100.0	100.0	100.0	100.0	100.0	100.0	100.0
Puuttuvia (n).....	0	0	1	0	1	2	0	0	0	2	3

OULUN LÄÄNI

	Miehet					Naiset					Yht.
	25-34	35-44	45-54	55-64	Yht.	25-34	35-44	45-54	55-64	Yht.	
Ei juo kahvia.....	8.4	8.1	4.0	3.2	5.6	12.4	4.3	4.3	2.0	5.6	5.6
Suodatinkahvi.....	86.3	86.9	87.6	85.7	86.6	83.7	90.8	89.7	84.3	87.1	86.9
Suodattamaton pannukahvi.....	3.8	4.4	8.5	9.0	6.7	3.4	3.3	4.3	10.1	5.4	6.0
Tavallinen pikakahvi.....	.8	.6	.0	1.6	.8	.0	1.1	.0	2.5	.9	.9
Muu kahvi.....	.8	.0	.0	.5	.3	.6	.5	1.6	1.0	.9	.6
Yhteensä (n).....	131	160	177	189	657	178	184	185	198	745	1402
Yhteensä (%).....	100.0	100.0	100.0	100.0	100.0	100.0	100.0	100.0	100.0	100.0	100.0
Puuttuvia (n).....	3	1	1	1	6	1	0	1	3	5	11

Taulukko 98_1. PÄIVÄSSÄ JUOTUJEN MAITOLASILLISTEN MÄÄRÄ: JAKAUMA SUKUPUOLEN JA IÄN MUKAAN

POHJOIS-KARJALA

	Miehet					Naiset					Yht.
	25-34	35-44	45-54	55-64	Yht.	25-34	35-44	45-54	55-64	Yht.	
	Ei juo maitoa.....	31.3	34.1	39.5	37.4	35.8	40.2	44.7	45.6	43.4	
1 lasillinen.....	12.2	16.5	12.8	15.5	14.3	25.3	18.4	21.7	24.3	22.4	18.5
2 lasillista.....	18.4	18.9	16.9	15.5	17.3	17.8	19.0	23.3	17.9	19.5	18.5
3 lasillista.....	19.0	15.2	7.6	16.0	14.3	10.9	10.6	5.6	6.9	8.5	11.3
4 lasillista tai enemmän.....	19.0	15.2	23.3	15.5	18.2	5.7	7.3	3.9	7.5	6.1	12.0
Yhteensä (n).....	147	164	172	187	670	174	179	180	173	706	1376
Yhteensä (%).....	100.0	100.0	100.0	100.0	100.0	100.0	100.0	100.0	100.0	100.0	100.0
Puuttuvia (n).....	1	9	16	16	42	1	11	16	17	45	87

KUOPION LÄÄNI

	Miehet					Naiset					Yht.
	25-34	35-44	45-54	55-64	Yht.	25-34	35-44	45-54	55-64	Yht.	
	Ei juo maitoa.....	22.9	32.9	34.3	27.9	29.6	40.2	38.4	43.1	41.1	
1 lasillinen.....	14.4	12.4	13.5	13.2	13.3	15.2	18.2	17.5	20.8	18.0	15.8
2 lasillista.....	19.0	21.8	17.4	21.6	20.0	24.5	25.8	21.3	17.8	22.3	21.2
3 lasillista.....	15.0	11.2	14.0	13.7	13.5	12.0	11.1	10.9	13.4	11.8	12.6
4 lasillista tai enemmän.....	28.8	21.8	20.8	23.5	23.5	8.2	6.6	7.1	6.9	7.2	14.9
Yhteensä (n).....	153	170	178	204	705	184	198	211	202	795	1500
Yhteensä (%).....	100.0	100.0	100.0	100.0	100.0	100.0	100.0	100.0	100.0	100.0	100.0
Puuttuvia (n).....	1	0	0	1	2	0	0	2	2	4	6

TURKU-LOIMAA

	Miehet					Naiset					Yht.
	25-34	35-44	45-54	55-64	Yht.	25-34	35-44	45-54	55-64	Yht.	
	Ei juo maitoa.....	25.7	33.9	34.5	31.8	31.7	38.2	36.4	46.8	34.0	
1 lasillinen.....	19.1	19.3	20.3	21.8	20.2	23.0	28.3	26.3	29.6	27.0	23.7
2 lasillista.....	19.7	16.4	20.9	17.3	18.6	26.1	18.7	18.4	22.7	21.3	20.0
3 lasillista.....	17.8	13.5	11.3	16.8	14.7	10.9	10.7	5.3	7.4	8.5	11.4
4 lasillista tai enemmän.....	17.8	17.0	13.0	12.3	14.9	1.8	5.9	3.2	6.4	4.4	9.4
Yhteensä (n).....	152	171	177	179	679	165	187	190	203	745	1424
Yhteensä (%).....	100.0	100.0	100.0	100.0	100.0	100.0	100.0	100.0	100.0	100.0	100.0
Puuttuvia (n).....	0	0	0	4	4	1	0	0	1	2	6

HELSINKI/VANTAA

	Miehet					Naiset					Yht.
	25-34	35-44	45-54	55-64	Yht.	25-34	35-44	45-54	55-64	Yht.	
	Ei juo maitoa.....	35.8	44.7	46.8	37.9	41.3	51.3	50.3	62.0	46.1	
1 lasillinen.....	21.9	19.7	19.6	22.5	21.0	25.6	26.5	17.9	24.6	23.6	22.4
2 lasillista.....	17.5	15.1	18.4	12.6	15.7	11.9	12.2	13.6	18.3	14.1	14.9
3 lasillista.....	13.1	9.9	4.4	11.0	9.5	8.1	6.6	2.7	7.9	6.3	7.8
4 lasillista tai enemmän.....	11.7	10.5	10.8	15.9	12.4	3.1	4.4	3.8	3.1	3.6	7.7
Yhteensä (n).....	137	152	158	182	629	160	181	184	191	716	1345
Yhteensä (%).....	100.0	100.0	100.0	100.0	100.0	100.0	100.0	100.0	100.0	100.0	100.0
Puuttuvia (n).....	0	0	1	1	2	0	0	0	0	0	2

OULUN LÄÄNI

	Miehet					Naiset					Yht.
	25-34	35-44	45-54	55-64	Yht.	25-34	35-44	45-54	55-64	Yht.	
	Ei juo maitoa.....	23.9	38.7	29.3	25.7	29.4	35.6	41.7	38.0	27.6	
1 lasillinen.....	6.0	7.1	10.8	11.7	9.1	11.9	10.3	14.6	16.6	13.4	11.4
2 lasillista.....	13.4	11.0	11.4	20.1	14.2	23.2	17.1	24.0	19.9	21.0	17.8
3 lasillista.....	17.2	15.5	18.6	15.1	16.5	14.7	16.6	11.1	18.8	15.3	15.9
4 lasillista tai enemmän.....	39.6	27.7	29.9	27.4	30.7	14.7	14.3	12.3	17.1	14.6	22.3
Yhteensä (n).....	134	155	167	179	635	177	175	171	181	704	1339
Yhteensä (%).....	100.0	100.0	100.0	100.0	100.0	100.0	100.0	100.0	100.0	100.0	100.0
Puuttuvia (n).....	0	6	11	11	28	2	9	15	20	46	74

Taulukko 98_2. PÄIVÄSSÄ JUOTUJEN PIIMÄLASILLISTEN MÄÄRÄ: JAKAUMA SUKUPUOLEN JA IÄN MUKAAN

POHJOIS-KARJALA

	Miehet					Naiset					Yht.
	25-34	35-44	45-54	55-64	Yht.	25-34	35-44	45-54	55-64	Yht.	
Ei juo piimää.....	77.1	66.4	52.3	41.7	58.9	74.7	64.2	51.7	39.0	57.4	58.1
1 lasillinen.....	6.4	10.7	13.5	19.2	12.6	10.8	14.8	22.7	25.2	18.3	15.7
2 lasillista.....	9.3	12.9	19.4	15.2	14.3	9.5	13.6	18.0	26.4	16.8	15.7
3 lasillista tai enemmän.....	7.1	10.0	14.8	23.8	14.2	5.1	7.4	7.6	9.4	7.4	10.6
Yhteensä (n).....	140	140	155	151	586	158	176	172	159	665	1251
Yhteensä (%).....	100.0	100.0	100.0	100.0	100.0	100.0	100.0	100.0	100.0	100.0	100.0
Puuttuvia (n).....	8	33	33	52	126	17	14	24	31	86	212

KUOPION LÄÄNI

	Miehet					Naiset					Yht.
	25-34	35-44	45-54	55-64	Yht.	25-34	35-44	45-54	55-64	Yht.	
Ei juo piimää.....	85.6	72.9	62.7	54.2	67.8	82.1	74.2	64.2	44.6	65.8	66.7
1 lasillinen.....	7.2	14.1	18.6	16.4	14.4	9.2	14.1	17.9	24.8	16.7	15.6
2 lasillista.....	3.9	6.5	10.2	15.4	9.4	7.1	8.6	10.4	21.3	11.9	10.8
3 lasillista tai enemmän.....	3.3	6.5	8.5	13.9	8.4	1.6	3.0	7.5	9.4	5.5	6.9
Yhteensä (n).....	153	170	177	201	701	184	198	212	202	796	1497
Yhteensä (%).....	100.0	100.0	100.0	100.0	100.0	100.0	100.0	100.0	100.0	100.0	100.0
Puuttuvia (n).....	1	0	1	4	6	0	0	1	2	3	9

TURKU-LOIMAA

	Miehet					Naiset					Yht.
	25-34	35-44	45-54	55-64	Yht.	25-34	35-44	45-54	55-64	Yht.	
Ei juo piimää.....	91.4	88.3	72.6	56.9	76.6	82.4	77.0	61.6	45.0	65.6	70.8
1 lasillinen.....	6.6	8.2	16.6	21.5	13.5	12.7	15.5	28.4	34.2	23.3	18.6
2 lasillista.....	1.3	2.9	5.7	14.9	6.5	4.2	7.0	6.3	15.8	8.6	7.6
3 lasillista tai enemmän.....	.7	.6	5.1	6.6	3.4	.6	.5	3.7	5.0	2.6	3.0
Yhteensä (n).....	152	171	175	181	679	165	187	190	202	744	1423
Yhteensä (%).....	100.0	100.0	100.0	100.0	100.0	100.0	100.0	100.0	100.0	100.0	100.0
Puuttuvia (n).....	0	0	2	2	4	1	0	0	2	3	7

HELSINKI/VANTAA

	Miehet					Naiset					Yht.
	25-34	35-44	45-54	55-64	Yht.	25-34	35-44	45-54	55-64	Yht.	
Ei juo piimää.....	83.9	79.3	70.4	61.0	72.8	85.6	84.5	71.2	50.5	72.3	72.5
1 lasillinen.....	13.9	12.0	15.1	22.0	16.1	10.6	11.6	18.5	26.8	17.2	16.7
2 lasillista.....	.7	7.3	10.1	12.1	8.0	3.1	3.3	7.6	14.2	7.3	7.6
3 lasillista tai enemmän.....	1.5	1.3	4.4	4.9	3.2	.6	.6	2.7	8.4	3.2	3.2
Yhteensä (n).....	137	150	159	182	628	160	181	184	190	715	1343
Yhteensä (%).....	100.0	100.0	100.0	100.0	100.0	100.0	100.0	100.0	100.0	100.0	100.0
Puuttuvia (n).....	0	2	0	1	3	0	0	0	1	1	4

OULUN LÄÄNI

	Miehet					Naiset					Yht.
	25-34	35-44	45-54	55-64	Yht.	25-34	35-44	45-54	55-64	Yht.	
Ei juo piimää.....	90.0	81.8	62.6	50.0	70.8	84.0	71.5	51.0	33.6	60.5	65.1
1 lasillinen.....	4.5	9.1	19.5	17.2	12.7	8.6	16.0	25.9	36.8	21.6	17.6
2 lasillista.....	2.7	3.8	13.8	24.6	11.3	5.5	9.7	19.6	19.7	13.5	12.5
3 lasillista tai enemmän.....	2.7	5.3	4.1	8.2	5.1	1.8	2.8	3.5	9.9	4.5	4.8
Yhteensä (n).....	110	132	123	122	487	163	144	143	152	602	1089
Yhteensä (%).....	100.0	100.0	100.0	100.0	100.0	100.0	100.0	100.0	100.0	100.0	100.0
Puuttuvia (n).....	24	29	55	68	176	16	40	43	49	148	324

Taulukko 99. TAVALLISESTI JUODUN MAIDON LAATU: JAKAUMA SUKUPUOLEN JA IÄN MUKAAN
POHJOIS-KARJALA

	Miehet					Naiset					Yht.
	25-34	35-44	45-54	55-64	Yht.	25-34	35-44	45-54	55-64	Yht.	
	Ei juo maitoa.....	23.6	24.6	31.2	32.5	28.4	31.6	41.8	40.7	41.8	
Täysmaitoa.....	8.8	7.0	4.3	11.3	7.9	2.9	3.2	4.1	4.2	3.6	5.7
Kulutusmaitoa.....	8.1	5.8	11.8	10.8	9.3	1.1	1.6	1.5	7.9	3.1	6.1
Kevytmaitoa.....	39.9	45.0	39.8	28.6	37.9	33.9	28.6	32.0	26.5	30.2	33.9
Ykkösmaitoa.....	.7	1.2	1.1	.5	.8	1.1	.0	2.1	1.6	1.2	1.0
Rasvaton maito.....	18.9	16.4	11.8	16.3	15.7	29.3	24.9	19.6	18.0	22.8	19.3
Yhteensä (n).....	148	171	186	203	708	174	189	194	189	746	1454
Yhteensä (%).....	100.0	100.0	100.0	100.0	100.0	100.0	100.0	100.0	100.0	100.0	100.0
Puuttuvia (n).....	0	2	2	0	4	1	1	2	1	5	9

KUOPION LÄÄNI

	Miehet					Naiset					Yht.
	25-34	35-44	45-54	55-64	Yht.	25-34	35-44	45-54	55-64	Yht.	
	Ei juo maitoa.....	18.3	29.0	28.6	23.8	25.0	32.8	33.0	37.8	37.1	
Täysmaitoa.....	9.2	7.7	8.6	8.4	8.4	4.4	2.1	6.7	7.4	5.2	6.7
Kulutusmaitoa.....	5.9	5.9	6.3	13.4	8.2	1.6	3.6	1.4	4.0	2.7	5.2
Kevytmaitoa.....	31.4	33.1	34.9	31.7	32.8	24.0	24.7	22.5	21.3	23.1	27.6
Ykkösmaitoa.....	5.9	3.0	.6	2.0	2.7	3.8	3.6	3.3	5.0	3.9	3.4
Rasvaton maito.....	29.4	21.3	21.1	20.8	22.9	33.3	33.0	28.2	25.2	29.8	26.6
Yhteensä (n).....	153	169	175	202	699	183	194	209	202	788	1487
Yhteensä (%).....	100.0	100.0	100.0	100.0	100.0	100.0	100.0	100.0	100.0	100.0	100.0
Puuttuvia (n).....	1	1	3	3	8	1	4	4	2	11	19

TURKU-LOIMAA

	Miehet					Naiset					Yht.
	25-34	35-44	45-54	55-64	Yht.	25-34	35-44	45-54	55-64	Yht.	
	Ei juo maitoa.....	15.1	22.8	27.1	25.7	23.0	27.9	27.8	36.3	27.0	
Täysmaitoa.....	1.3	4.1	3.4	3.8	3.2	.0	2.1	1.6	2.0	1.5	2.3
Kulutusmaitoa.....	2.6	4.7	3.4	12.0	5.9	.0	1.6	3.2	3.4	2.1	3.9
Kevytmaitoa.....	31.6	29.8	33.9	24.6	29.9	25.5	22.5	22.6	32.8	26.0	27.9
Ykkösmaitoa.....	21.1	19.3	13.0	8.7	15.2	26.7	20.3	11.1	13.7	17.6	16.4
Rasvaton maito.....	28.3	19.3	19.2	25.1	22.8	20.0	25.7	25.3	21.1	23.1	23.0
Yhteensä (n).....	152	171	177	183	683	165	187	190	204	746	1429
Yhteensä (%).....	100.0	100.0	100.0	100.0	100.0	100.0	100.0	100.0	100.0	100.0	100.0
Puuttuvia (n).....	0	0	0	0	0	1	0	0	0	1	1

HELSINKI/VANTAA

	Miehet					Naiset					Yht.
	25-34	35-44	45-54	55-64	Yht.	25-34	35-44	45-54	55-64	Yht.	
	Ei juo maitoa.....	18.2	29.6	30.2	29.8	27.3	38.1	37.0	46.7	36.6	
Täysmaitoa.....	.7	2.0	1.9	2.8	1.9	.6	.6	.5	1.6	.8	1.3
Kulutusmaitoa.....	5.1	2.6	1.3	13.3	5.9	.0	2.2	2.7	4.2	2.4	4.0
Kevytmaitoa.....	31.4	29.6	35.8	23.8	29.9	19.4	25.4	20.1	26.2	22.9	26.2
Ykkösmaitoa.....	13.1	8.6	5.7	6.1	8.1	8.1	9.4	7.1	5.2	7.4	7.7
Rasvaton maito.....	31.4	27.6	25.2	24.3	26.9	33.8	25.4	22.8	26.2	26.8	26.8
Yhteensä (n).....	137	152	159	181	629	160	181	184	191	716	1345
Yhteensä (%).....	100.0	100.0	100.0	100.0	100.0	100.0	100.0	100.0	100.0	100.0	100.0
Puuttuvia (n).....	0	0	0	2	2	0	0	0	0	0	2

OULUN LÄÄNI

	Miehet					Naiset					Yht.
	25-34	35-44	45-54	55-64	Yht.	25-34	35-44	45-54	55-64	Yht.	
	Ei juo maitoa.....	20.5	33.5	26.7	23.9	26.3	27.3	36.0	34.5	27.6	
Täysmaitoa.....	7.6	3.9	9.3	15.8	9.5	4.1	2.8	3.4	5.6	4.0	6.6
Kulutusmaitoa.....	2.3	2.6	9.9	12.5	7.3	1.2	3.9	7.5	4.1	4.2	5.6
Kevytmaitoa.....	34.8	26.5	22.7	26.1	27.1	25.0	25.8	20.7	24.5	24.0	25.5
Ykkösmaitoa.....	.0	.0	1.2	1.6	.8	1.2	.0	.6	2.0	1.0	.9
Rasvaton maito.....	34.8	33.5	30.2	20.1	29.1	41.3	31.5	33.3	36.2	35.6	32.5
Yhteensä (n).....	132	155	172	184	643	172	178	174	196	720	1363
Yhteensä (%).....	100.0	100.0	100.0	100.0	100.0	100.0	100.0	100.0	100.0	100.0	100.0
Puuttuvia (n).....	2	6	6	6	20	7	6	12	5	30	50

Taulukko 100_1. RUIS- TAI NÄKKILEIVÄN KÄYTTÖ VIIMEISEN VUODEN AIKANA: JAKAUMA SUKUPUOLEN JA IÄN MUKAAN
POHJOIS-KARJALA

	Miehet					Naiset					Yht.
	25-34	35-44	45-54	55-64	Yht.	25-34	35-44	45-54	55-64	Yht.	
Harvemmin kuin kerran kuukaudessa...	3.4	1.2	2.1	3.4	2.5	2.3	3.7	2.6	3.7	3.1	2.8
Kerran tai pari kuukaudessa.....	4.1	2.9	1.1	3.0	2.7	6.3	3.7	2.0	1.1	3.2	2.9
Kerran viikossa.....	3.4	1.7	2.7	3.0	2.7	2.9	.5	2.0	1.6	1.7	2.2
Pari kertaa viikossa.....	6.8	4.0	3.7	2.5	4.1	8.6	4.2	4.1	1.6	4.5	4.3
Lähes joka päivä.....	28.4	22.5	18.1	12.8	19.8	27.4	20.0	10.2	13.2	17.4	18.6
Kerran päivässä tai useammin.....	54.1	67.6	72.3	75.4	68.3	52.6	67.9	79.1	78.9	70.0	69.2
Yhteensä (n).....	148	173	188	203	712	175	190	196	190	751	1463
Yhteensä (%).....	100.0	100.0	100.0	100.0	100.0	100.0	100.0	100.0	100.0	100.0	100.0
Puuttuvia (n).....	0	0	0	0	0	0	0	0	0	0	0

KUOPION LÄÄNI

	Miehet					Naiset					Yht.
	25-34	35-44	45-54	55-64	Yht.	25-34	35-44	45-54	55-64	Yht.	
Harvemmin kuin kerran kuukaudessa...	.7	1.2	1.7	.5	1.0	2.7	3.0	1.9	.5	2.0	1.5
Kerran tai pari kuukaudessa.....	8.5	1.2	1.7	1.5	3.0	2.2	1.5	.9	1.0	1.4	2.1
Kerran viikossa.....	2.6	2.4	1.7	4.4	2.8	3.8	3.5	1.4	.5	2.3	2.5
Pari kertaa viikossa.....	9.8	4.7	3.4	1.5	4.5	8.7	4.5	.9	1.5	3.8	4.1
Lähes joka päivä.....	30.1	24.1	23.6	20.7	24.3	29.9	20.2	20.8	14.3	21.1	22.6
Kerran päivässä tai useammin.....	48.4	66.5	68.0	71.4	64.3	52.7	67.2	74.1	82.3	69.5	67.1
Yhteensä (n).....	153	170	178	203	704	184	198	212	203	797	1501
Yhteensä (%).....	100.0	100.0	100.0	100.0	100.0	100.0	100.0	100.0	100.0	100.0	100.0
Puuttuvia (n).....	1	0	0	2	3	0	0	1	1	2	5

TURKU-LOIMAA

	Miehet					Naiset					Yht.
	25-34	35-44	45-54	55-64	Yht.	25-34	35-44	45-54	55-64	Yht.	
Harvemmin kuin kerran kuukaudessa...	2.6	3.5	2.3	2.2	2.6	2.4	2.7	2.1	1.5	2.1	2.4
Kerran tai pari kuukaudessa.....	10.5	7.6	5.7	1.6	6.2	10.3	2.7	2.1	2.9	4.3	5.2
Kerran viikossa.....	10.5	4.1	2.3	1.6	4.4	7.9	8.0	4.2	2.5	5.5	5.0
Pari kertaa viikossa.....	21.1	12.9	10.2	6.6	12.3	19.4	15.5	10.0	4.9	12.1	12.2
Lähes joka päivä.....	28.3	30.6	33.5	30.1	30.7	40.0	30.5	33.7	35.3	34.7	32.8
Kerran päivässä tai useammin.....	27.0	41.2	46.0	57.9	43.8	20.0	40.6	47.9	52.9	41.3	42.5
Yhteensä (n).....	152	170	176	183	681	165	187	190	204	746	1427
Yhteensä (%).....	100.0	100.0	100.0	100.0	100.0	100.0	100.0	100.0	100.0	100.0	100.0
Puuttuvia (n).....	0	1	1	0	2	1	0	0	0	1	3

HELSINKI/VANTAA

	Miehet					Naiset					Yht.
	25-34	35-44	45-54	55-64	Yht.	25-34	35-44	45-54	55-64	Yht.	
Harvemmin kuin kerran kuukaudessa...	2.9	3.3	3.1	1.6	2.7	3.8	1.1	.5	2.6	2.0	2.3
Kerran tai pari kuukaudessa.....	5.1	6.6	6.9	5.5	6.0	10.0	6.6	6.5	2.1	6.2	6.1
Kerran viikossa.....	5.8	11.2	2.5	.5	4.8	10.6	3.3	3.3	3.2	4.9	4.8
Pari kertaa viikossa.....	19.7	12.5	6.9	6.6	11.0	21.9	13.8	9.8	7.4	12.9	12.0
Lähes joka päivä.....	33.6	35.5	28.3	24.7	30.2	27.5	32.0	26.6	29.5	29.0	29.5
Kerran päivässä tai useammin.....	32.8	30.9	52.2	61.0	45.4	26.2	43.1	53.3	55.3	45.2	45.3
Yhteensä (n).....	137	152	159	182	630	160	181	184	190	715	1345
Yhteensä (%).....	100.0	100.0	100.0	100.0	100.0	100.0	100.0	100.0	100.0	100.0	100.0
Puuttuvia (n).....	0	0	0	1	1	0	0	0	1	1	2

OULUN LÄÄNI

	Miehet					Naiset					Yht.
	25-34	35-44	45-54	55-64	Yht.	25-34	35-44	45-54	55-64	Yht.	
Harvemmin kuin kerran kuukaudessa...	2.2	1.9	1.7	3.2	2.3	2.8	1.1	.5	1.5	1.5	1.8
Kerran tai pari kuukaudessa.....	2.2	1.3	1.1	2.1	1.7	5.6	2.7	1.6	2.5	3.1	2.4
Kerran viikossa.....	4.5	1.9	2.3	1.6	2.4	5.1	1.1	1.1	2.0	2.3	2.3
Pari kertaa viikossa.....	13.4	4.4	5.6	4.8	6.7	6.2	4.4	3.2	3.0	4.2	5.3
Lähes joka päivä.....	29.9	28.1	19.2	21.7	24.2	34.8	26.2	25.8	24.6	27.7	26.1
Kerran päivässä tai useammin.....	47.8	62.5	70.1	66.7	62.7	45.5	64.5	67.7	66.3	61.3	61.9
Yhteensä (n).....	134	160	177	189	660	178	183	186	199	746	1406
Yhteensä (%).....	100.0	100.0	100.0	100.0	100.0	100.0	100.0	100.0	100.0	100.0	100.0
Puuttuvia (n).....	0	1	1	1	3	1	1	0	2	4	7

Taulukko 100_2. HIIVA-, GRAHAM- TAI SEKALEIVÄN KÄYTTÖ VIIMEISEN VUODEN AIKANA: JAKAUMA SUKUPUOLEN JA IÄN MUKAAN

POHJOIS-KARJALA

	Miehet					Naiset					Yht.
	25-34	35-44	45-54	55-64	Yht.	25-34	35-44	45-54	55-64	Yht.	
Harvemmin kuin kerran kuukaudessa...	11,6	7,5	13,1	13,3	11,4	5,2	6,4	13,5	14,0	9,8	10,6
Kerran tai pari kuukaudessa.....	13,6	19,1	17,5	24,0	18,9	14,9	20,9	17,6	20,1	18,4	18,6
Kerran viikossa.....	12,9	15,6	13,7	13,3	13,9	13,8	13,9	17,1	12,8	14,5	14,2
Pari kertaa viikossa.....	21,8	20,2	18,6	16,8	19,2	24,1	20,3	18,1	16,8	19,8	19,5
Lähes joka päivä.....	29,9	25,4	21,3	15,8	22,6	28,7	24,6	17,1	19,0	22,2	22,4
Kerran päivässä tai useammin.....	10,2	12,1	15,8	16,8	14,0	13,2	13,9	16,6	17,3	15,3	14,7
Yhteensä (n).....	147	173	183	196	699	174	187	193	179	733	1432
Yhteensä (%).....	100,0	100,0	100,0	100,0	100,0	100,0	100,0	100,0	100,0	100,0	100,0
Puuttuvia (n).....	1	0	5	7	13	1	3	3	11	18	31

KUOPION LÄÄNI

	Miehet					Naiset					Yht.
	25-34	35-44	45-54	55-64	Yht.	25-34	35-44	45-54	55-64	Yht.	
Harvemmin kuin kerran kuukaudessa...	2,0	5,9	8,4	10,9	7,1	1,6	1,5	8,0	8,4	5,0	6,0
Kerran tai pari kuukaudessa.....	10,5	11,8	10,7	12,9	11,5	13,0	7,6	13,2	11,9	11,4	11,5
Kerran viikossa.....	18,3	11,8	14,0	14,4	14,5	11,4	12,1	9,9	13,9	11,8	13,1
Pari kertaa viikossa.....	26,1	28,2	21,9	19,8	23,8	22,8	22,2	21,7	17,3	21,0	22,3
Lähes joka päivä.....	28,1	27,6	29,2	24,8	27,3	31,5	31,3	27,8	27,7	29,5	28,5
Kerran päivässä tai useammin.....	15,0	14,7	15,7	17,3	15,8	19,6	25,3	19,3	20,8	21,2	18,7
Yhteensä (n).....	153	170	178	202	703	184	198	212	202	796	1499
Yhteensä (%).....	100,0	100,0	100,0	100,0	100,0	100,0	100,0	100,0	100,0	100,0	100,0
Puuttuvia (n).....	1	0	0	3	4	0	0	1	2	3	7

TURKU-LOIMAA

	Miehet					Naiset					Yht.
	25-34	35-44	45-54	55-64	Yht.	25-34	35-44	45-54	55-64	Yht.	
Harvemmin kuin kerran kuukaudessa...	2,0	1,8	5,1	6,6	4,0	3,6	4,3	3,7	1,0	3,1	3,5
Kerran tai pari kuukaudessa.....	11,2	6,5	6,8	8,2	8,1	6,1	7,5	7,9	10,3	8,1	8,1
Kerran viikossa.....	9,9	7,1	6,3	5,5	7,0	7,3	7,5	9,5	4,9	7,2	7,2
Pari kertaa viikossa.....	23,0	18,8	19,3	15,8	19,1	20,6	16,0	15,8	14,8	16,6	17,8
Lähes joka päivä.....	32,9	37,1	28,4	30,6	32,2	40,0	30,5	29,5	33,0	33,0	32,6
Kerran päivässä tai useammin.....	21,1	28,8	34,1	33,3	29,7	22,4	34,2	33,7	36,0	31,9	30,9
Yhteensä (n).....	152	170	176	183	681	165	187	190	203	745	1426
Yhteensä (%).....	100,0	100,0	100,0	100,0	100,0	100,0	100,0	100,0	100,0	100,0	100,0
Puuttuvia (n).....	0	1	1	0	2	1	0	0	1	2	4

HELSINKI/VANTAA

	Miehet					Naiset					Yht.
	25-34	35-44	45-54	55-64	Yht.	25-34	35-44	45-54	55-64	Yht.	
Harvemmin kuin kerran kuukaudessa...	2,9	5,3	5,0	4,9	4,6	6,6	2,8	3,3	7,4	3,6	4,1
Kerran tai pari kuukaudessa.....	8,8	5,9	9,4	11,5	9,0	7,5	8,3	15,2	12,1	10,9	10,0
Kerran viikossa.....	6,6	10,5	10,7	7,7	8,9	10,0	9,4	15,2	5,3	9,9	9,4
Pari kertaa viikossa.....	28,5	23,0	20,1	19,2	22,4	20,6	19,3	14,1	13,7	16,8	19,4
Lähes joka päivä.....	35,0	31,6	26,4	30,8	30,8	35,6	34,3	26,6	32,1	32,0	31,4
Kerran päivässä tai useammin.....	18,2	23,7	28,3	25,8	24,3	25,6	26,0	25,5	29,5	26,7	25,6
Yhteensä (n).....	137	152	159	182	630	160	181	184	190	715	1345
Yhteensä (%).....	100,0	100,0	100,0	100,0	100,0	100,0	100,0	100,0	100,0	100,0	100,0
Puuttuvia (n).....	0	0	0	1	1	0	0	0	1	1	2

OULUN LÄÄNI

	Miehet					Naiset					Yht.
	25-34	35-44	45-54	55-64	Yht.	25-34	35-44	45-54	55-64	Yht.	
Harvemmin kuin kerran kuukaudessa...	3,8	7,5	6,3	11,4	7,5	5,1	4,5	6,7	10,6	6,7	7,1
Kerran tai pari kuukaudessa.....	13,5	10,6	12,1	20,6	14,3	8,4	6,7	15,6	13,8	11,2	12,6
Kerran viikossa.....	7,5	15,6	10,3	10,9	11,2	8,4	8,9	11,1	12,2	10,2	10,7
Pari kertaa viikossa.....	32,3	23,1	28,2	22,3	26,2	21,3	27,4	21,7	16,4	21,6	23,8
Lähes joka päivä.....	25,6	28,1	28,2	22,9	26,2	36,0	33,0	25,0	23,3	29,2	27,8
Kerran päivässä tai useammin.....	17,3	15,0	14,9	12,0	14,6	20,8	19,6	20,0	23,8	21,1	18,1
Yhteensä (n).....	133	160	174	175	642	178	179	180	189	726	1368
Yhteensä (%).....	100,0	100,0	100,0	100,0	100,0	100,0	100,0	100,0	100,0	100,0	100,0
Puuttuvia (n).....	1	1	4	15	21	1	5	6	12	24	45

Taulukko 100_3. RANSKANLEIVÄN/POLAKAN KÄYTTÖ VIIMEISEN VUODEN AIKANA: JAKAUMA SUKUPUOLEN JA IÄN MUKAAN
POHJOIS-KARJALA

	Miehet					Naiset					Yht.
	25-34	35-44	45-54	55-64	Yht.	25-34	35-44	45-54	55-64	Yht.	
Harvemmin kuin kerran kuukaudessa...	24,5	27,6	32,4	33,2	29,7	33,5	44,3	50,0	55,7	46,0	38,1
Kerran tai pari kuukaudessa.....	32,7	32,9	34,6	39,6	35,1	40,5	29,0	31,3	28,4	32,2	33,6
Kerran viikossa.....	17,7	21,8	15,9	9,6	16,0	13,9	14,2	6,8	6,3	10,2	13,0
Pari kertaa viikossa.....	14,3	13,5	9,3	10,7	11,8	8,7	7,7	7,3	6,8	7,6	9,6
Lähes joka päivä.....	7,5	3,5	6,6	4,8	5,5	2,9	3,8	3,6	1,7	3,0	4,3
Kerran päivässä tai useammin.....	3,4	.6	1,1	2,1	1,7	.6	1,1	1,0	1,1	1,0	1,3
Yhteensä (n).....	147	170	182	187	686	173	183	192	176	724	1410
Yhteensä (%).....	100,0	100,0	100,0	100,0	100,0	100,0	100,0	100,0	100,0	100,0	100,0
Puuttuvia (n).....	1	3	6	16	26	2	7	4	14	27	53

KUOPIOIN LÄÄNI

	Miehet					Naiset					Yht.
	25-34	35-44	45-54	55-64	Yht.	25-34	35-44	45-54	55-64	Yht.	
Harvemmin kuin kerran kuukaudessa...	23,5	24,1	33,9	52,5	34,6	37,5	44,9	50,5	66,0	50,1	42,8
Kerran tai pari kuukaudessa.....	33,3	38,2	36,7	25,5	33,1	29,3	32,3	31,6	20,2	28,4	30,6
Kerran viikossa.....	18,3	21,8	12,4	8,5	14,9	20,7	13,6	8,0	3,4	11,2	12,9
Pari kertaa viikossa.....	15,7	10,0	9,0	8,5	10,6	7,6	6,1	4,7	5,4	5,9	8,1
Lähes joka päivä.....	7,2	5,3	6,8	4,5	5,9	4,3	1,0	3,8	3,4	3,1	4,4
Kerran päivässä tai useammin.....	2,0	.6	1,1	.5	1,0	.5	2,0	1,4	1,5	1,4	1,2
Yhteensä (n).....	153	170	177	200	700	184	198	212	203	797	1497
Yhteensä (%).....	100,0	100,0	100,0	100,0	100,0	100,0	100,0	100,0	100,0	100,0	100,0
Puuttuvia (n).....	1	0	1	5	7	0	0	1	1	2	9

TURKU-LOIMAA

	Miehet					Naiset					Yht.
	25-34	35-44	45-54	55-64	Yht.	25-34	35-44	45-54	55-64	Yht.	
Harvemmin kuin kerran kuukaudessa...	26,3	26,3	30,3	44,5	32,2	31,5	41,2	51,6	60,6	47,0	39,9
Kerran tai pari kuukaudessa.....	28,3	28,1	28,6	23,6	27,1	33,9	25,1	23,2	21,7	25,6	26,3
Kerran viikossa.....	13,8	18,1	16,6	14,8	15,9	11,5	13,4	11,1	7,9	10,9	13,3
Pari kertaa viikossa.....	15,8	18,1	14,9	7,7	14,0	14,5	11,8	8,4	6,4	10,1	11,9
Lähes joka päivä.....	10,5	5,3	6,3	5,5	6,8	6,1	6,4	3,7	2,0	4,4	5,5
Kerran päivässä tai useammin.....	5,3	4,1	3,4	3,8	4,1	2,4	2,1	2,1	1,5	2,0	3,0
Yhteensä (n).....	152	171	175	182	680	165	187	190	203	745	1425
Yhteensä (%).....	100,0	100,0	100,0	100,0	100,0	100,0	100,0	100,0	100,0	100,0	100,0
Puuttuvia (n).....	0	0	2	1	3	1	0	0	1	2	5

HELSINKI/VANTAA

	Miehet					Naiset					Yht.
	25-34	35-44	45-54	55-64	Yht.	25-34	35-44	45-54	55-64	Yht.	
Harvemmin kuin kerran kuukaudessa...	21,2	28,3	33,8	39,9	31,4	38,8	39,8	50,0	55,6	46,3	39,4
Kerran tai pari kuukaudessa.....	27,7	27,0	23,6	21,3	24,7	29,4	24,9	19,2	24,9	24,4	24,6
Kerran viikossa.....	19,7	10,5	8,9	11,8	12,5	12,5	14,4	12,6	9,0	12,1	12,3
Pari kertaa viikossa.....	16,1	17,1	14,0	12,9	14,9	14,4	13,3	8,2	4,2	9,8	12,2
Lähes joka päivä.....	13,1	13,8	10,2	9,6	11,5	4,4	6,6	8,8	3,7	5,9	8,5
Kerran päivässä tai useammin.....	2,2	3,3	9,6	4,5	5,0	.6	1,1	1,1	2,6	1,4	3,1
Yhteensä (n).....	137	152	157	178	624	160	181	182	189	712	1336
Yhteensä (%).....	100,0	100,0	100,0	100,0	100,0	100,0	100,0	100,0	100,0	100,0	100,0
Puuttuvia (n).....	0	0	2	5	7	0	0	2	2	4	11

OULUN LÄÄNI

	Miehet					Naiset					Yht.
	25-34	35-44	45-54	55-64	Yht.	25-34	35-44	45-54	55-64	Yht.	
Harvemmin kuin kerran kuukaudessa...	25,6	32,9	32,0	43,8	34,0	33,3	34,6	54,3	55,7	44,5	39,6
Kerran tai pari kuukaudessa.....	32,3	33,5	36,6	33,1	34,0	31,1	31,3	23,4	22,4	27,1	30,3
Kerran viikossa.....	17,3	17,7	17,7	8,9	15,3	11,9	17,0	10,9	8,2	12,0	13,5
Pari kertaa viikossa.....	15,8	9,5	8,6	7,7	10,1	17,5	10,4	8,6	7,7	11,0	10,6
Lähes joka päivä.....	6,0	4,4	4,0	5,3	4,9	4,5	5,5	2,3	3,8	4,0	4,4
Kerran päivässä tai useammin.....	3,0	1,9	1,1	1,2	1,7	1,7	1,1	.6	2,2	1,4	1,6
Yhteensä (n).....	133	158	175	169	635	177	182	175	183	717	1352
Yhteensä (%).....	100,0	100,0	100,0	100,0	100,0	100,0	100,0	100,0	100,0	100,0	100,0
Puuttuvia (n).....	1	3	3	21	28	2	2	11	18	33	61

Taulukko 100_6. MYSLIN KÄYTTÖ VIIMEISEN VUODEN AIKANA: JAKAUMA SUKUPUOLEN JA IÄN MUKAAN

POHJOIS-KARJALA

	Miehet					Naiset					Yht.
	25-34	35-44	45-54	55-64	Yht.	25-34	35-44	45-54	55-64	Yht.	
Harvemmin kuin kerran kuukaudessa...	51.4	60.8	75.7	78.0	67.4	37.7	57.4	64.1	68.8	57.1	62.1
Kerran tai pari kuukaudessa.....	24.0	19.3	11.0	12.4	16.2	32.6	21.3	13.0	13.3	19.9	18.1
Kerran viikossa.....	6.8	5.3	2.2	4.8	4.7	8.6	6.9	7.3	5.2	7.0	5.9
Pari kertaa viikossa.....	8.9	7.6	3.9	2.2	5.4	11.4	4.8	8.9	6.9	8.0	6.7
Lähes joka päivä.....	4.1	4.1	4.4	1.6	3.5	8.0	6.9	5.2	3.5	5.9	4.7
Kerran päivässä tai useammin.....	4.8	2.9	2.8	1.1	2.8	1.7	2.7	1.6	2.3	2.1	2.4
Yhteensä (n).....	146	171	181	186	684	175	188	192	173	728	1412
Yhteensä (%).....	100.0	100.0	100.0	100.0	100.0	100.0	100.0	100.0	100.0	100.0	100.0
Puuttuvia (n).....	2	2	7	17	28	0	2	4	17	23	51

KUOPION LÄÄNI

	Miehet					Naiset					Yht.
	25-34	35-44	45-54	55-64	Yht.	25-34	35-44	45-54	55-64	Yht.	
Harvemmin kuin kerran kuukaudessa...	45.8	52.7	68.5	77.6	62.3	46.7	54.5	64.5	75.9	60.8	61.5
Kerran tai pari kuukaudessa.....	28.8	28.4	15.7	8.0	19.4	21.4	17.2	15.6	10.8	16.1	17.7
Kerran viikossa.....	7.8	4.1	5.6	4.5	5.4	8.2	8.1	3.8	3.4	5.8	5.6
Pari kertaa viikossa.....	9.2	5.9	4.5	5.0	6.0	12.1	8.6	6.6	3.4	7.6	6.8
Lähes joka päivä.....	5.9	7.7	1.7	3.5	4.6	9.9	9.1	8.1	3.9	7.7	6.2
Kerran päivässä tai useammin.....	2.6	1.2	3.9	1.5	2.3	1.6	2.5	1.4	2.5	2.0	2.1
Yhteensä (n).....	153	169	178	201	701	182	198	211	203	794	1495
Yhteensä (%).....	100.0	100.0	100.0	100.0	100.0	100.0	100.0	100.0	100.0	100.0	100.0
Puuttuvia (n).....	1	1	0	4	6	2	0	2	1	5	11

TURKU-LOIMAA

	Miehet					Naiset					Yht.
	25-34	35-44	45-54	55-64	Yht.	25-34	35-44	45-54	55-64	Yht.	
Harvemmin kuin kerran kuukaudessa...	54.6	57.1	65.3	76.9	64.0	34.5	49.7	58.9	68.5	53.8	58.7
Kerran tai pari kuukaudessa.....	21.7	20.0	13.6	11.5	16.5	26.1	23.0	15.8	11.3	18.7	17.6
Kerran viikossa.....	7.2	6.5	7.4	3.3	6.0	13.3	10.2	7.9	5.9	9.1	7.6
Pari kertaa viikossa.....	9.9	8.8	6.3	2.2	6.6	15.8	10.7	8.4	8.9	10.7	8.8
Lähes joka päivä.....	4.6	6.5	5.1	3.3	4.9	10.3	5.9	6.8	3.9	6.6	5.8
Kerran päivässä tai useammin.....	2.0	1.2	2.3	2.7	2.1	0	5	2.1	1.5	1.1	1.5
Yhteensä (n).....	152	170	176	182	680	165	187	190	203	745	1425
Yhteensä (%).....	100.0	100.0	100.0	100.0	100.0	100.0	100.0	100.0	100.0	100.0	100.0
Puuttuvia (n).....	0	1	1	1	3	1	0	0	1	2	5

HELSINKI/VANTAA

	Miehet					Naiset					Yht.
	25-34	35-44	45-54	55-64	Yht.	25-34	35-44	45-54	55-64	Yht.	
Harvemmin kuin kerran kuukaudessa...	43.8	53.9	71.7	69.6	60.7	39.4	45.0	65.2	65.1	54.3	57.3
Kerran tai pari kuukaudessa.....	21.9	19.7	11.3	9.9	15.3	28.1	20.6	12.0	16.9	19.1	17.3
Kerran viikossa.....	9.5	5.9	3.1	8.3	6.7	6.9	11.7	4.3	4.8	6.9	6.8
Pari kertaa viikossa.....	15.3	10.5	5.0	4.4	8.4	12.5	8.9	9.8	5.8	9.1	8.8
Lähes joka päivä.....	6.6	6.6	5.7	3.3	5.4	11.3	9.4	6.5	4.8	7.9	6.7
Kerran päivässä tai useammin.....	2.9	3.3	3.1	4.4	3.5	1.9	4.4	2.2	2.6	2.8	3.1
Yhteensä (n).....	137	152	159	181	629	160	180	184	189	713	1342
Yhteensä (%).....	100.0	100.0	100.0	100.0	100.0	100.0	100.0	100.0	100.0	100.0	100.0
Puuttuvia (n).....	0	0	0	2	2	0	1	0	2	3	5

OULUN LÄÄNI

	Miehet					Naiset					Yht.
	25-34	35-44	45-54	55-64	Yht.	25-34	35-44	45-54	55-64	Yht.	
Harvemmin kuin kerran kuukaudessa...	56.1	63.5	70.7	80.4	68.4	48.9	54.4	66.1	68.1	59.4	63.6
Kerran tai pari kuukaudessa.....	23.5	20.8	15.5	6.0	16.0	25.8	22.0	15.0	17.6	20.1	18.2
Kerran viikossa.....	7.6	4.4	3.4	4.2	4.7	9.0	7.7	3.3	3.3	5.8	5.3
Pari kertaa viikossa.....	7.6	2.5	5.7	2.4	4.4	10.1	11.0	7.8	3.3	8.0	6.3
Lähes joka päivä.....	2.3	5.0	4.0	4.2	3.9	1.7	3.8	6.1	6.6	4.6	4.3
Kerran päivässä tai useammin.....	3.0	3.8	6	3.0	2.5	4.5	1.1	1.7	1.1	2.1	2.3
Yhteensä (n).....	132	159	174	168	633	178	182	180	182	722	1355
Yhteensä (%).....	100.0	100.0	100.0	100.0	100.0	100.0	100.0	100.0	100.0	100.0	100.0
Puuttuvia (n).....	2	2	4	22	30	1	2	6	19	28	58

Taulukko 100_7. RIIISIN/MAKARONIN KÄYTTÖ VIIMEISEN VUODEN AIKANA: JAKAUMA SUKUPUOLEN JA IÄN MUKAAN
POHJOIS-KARJALA

	Miehet					Naiset					Yht.
	25-34	35-44	45-54	55-64	Yht.	25-34	35-44	45-54	55-64	Yht.	
	Harvemmin kuin kerran kuukaudessa...	.7	2.3	7.0	7.6	4.7	.6	2.6	6.7	4.7	
Kerran tai pari kuukaudessa.....	19.7	24.0	35.5	33.5	28.8	15.4	25.4	37.4	42.1	30.4	29.7
Kerran viikossa.....	38.1	42.1	31.2	35.0	36.4	39.4	38.1	37.9	28.9	36.0	36.2
Pari kertaa viikossa.....	32.7	30.4	22.0	20.3	25.8	37.1	32.3	15.9	21.6	26.4	26.1
Lähes joka päivä.....	8.8	1.2	4.3	3.6	4.3	6.9	1.6	.5	1.6	2.5	3.4
Kerran päivässä tai useammin.....	.0	.0	.0	.0	.0	.6	.0	1.5	1.1	.8	.4
Yhteensä (n).....	147	171	186	197	701	175	189	195	190	749	1450
Yhteensä (%).....	100.0	100.0	100.0	100.0	100.0	100.0	100.0	100.0	100.0	100.0	100.0
Puuttuvia (n).....	1	2	2	6	11	0	1	1	0	2	13

KUOPION LÄÄNI

	Miehet					Naiset					Yht.
	25-34	35-44	45-54	55-64	Yht.	25-34	35-44	45-54	55-64	Yht.	
	Harvemmin kuin kerran kuukaudessa...	1.3	1.2	3.9	6.9	3.6	1.1	3.0	3.8	8.9	
Kerran tai pari kuukaudessa.....	24.2	26.5	36.5	39.4	32.2	24.6	30.8	38.2	38.4	33.3	32.8
Kerran viikossa.....	32.0	44.1	37.6	29.6	35.7	32.8	42.9	35.4	35.0	36.6	36.1
Pari kertaa viikossa.....	38.6	24.1	21.3	21.2	25.7	37.2	19.7	19.8	16.3	22.9	24.2
Lähes joka päivä.....	3.3	4.1	.6	2.5	2.6	3.8	3.5	1.9	1.5	2.6	2.6
Kerran päivässä tai useammin.....	.7	.0	.0	.5	.3	.5	.0	.9	.0	.4	.3
Yhteensä (n).....	153	170	178	203	704	183	198	212	203	796	1500
Yhteensä (%).....	100.0	100.0	100.0	100.0	100.0	100.0	100.0	100.0	100.0	100.0	100.0
Puuttuvia (n).....	1	0	0	2	3	1	0	1	1	3	6

TURKU-LOIMAA

	Miehet					Naiset					Yht.
	25-34	35-44	45-54	55-64	Yht.	25-34	35-44	45-54	55-64	Yht.	
	Harvemmin kuin kerran kuukaudessa...	3.9	4.1	9.7	14.8	8.4	1.8	5.3	7.9	10.3	
Kerran tai pari kuukaudessa.....	23.0	24.6	40.9	46.2	34.2	19.4	29.9	46.3	52.2	37.9	36.1
Kerran viikossa.....	24.3	32.2	26.7	23.1	26.6	32.1	31.6	26.8	25.1	28.7	27.7
Pari kertaa viikossa.....	39.5	33.3	19.3	13.2	25.7	40.0	28.9	15.3	10.3	22.8	24.2
Lähes joka päivä.....	7.9	5.3	3.4	1.6	4.4	5.5	3.7	3.2	1.5	3.4	3.9
Kerran päivässä tai useammin.....	1.3	.6	.0	1.1	.7	1.2	.5	.5	.5	.7	.7
Yhteensä (n).....	152	171	176	182	681	165	187	190	203	745	1426
Yhteensä (%).....	100.0	100.0	100.0	100.0	100.0	100.0	100.0	100.0	100.0	100.0	100.0
Puuttuvia (n).....	0	0	1	1	2	1	0	0	1	2	4

HELSINKI/VANTAA

	Miehet					Naiset					Yht.
	25-34	35-44	45-54	55-64	Yht.	25-34	35-44	45-54	55-64	Yht.	
	Harvemmin kuin kerran kuukaudessa...	.7	1.3	13.2	11.5	7.1	.6	3.3	7.6	13.1	
Kerran tai pari kuukaudessa.....	7.3	15.8	26.4	43.4	24.6	15.0	14.9	37.5	36.1	26.4	25.6
Kerran viikossa.....	26.3	27.0	34.6	28.0	29.0	26.2	32.0	25.5	26.7	27.7	28.3
Pari kertaa viikossa.....	41.6	44.1	22.0	15.4	29.7	43.1	38.7	26.1	21.5	31.8	30.8
Lähes joka päivä.....	20.4	9.9	3.1	1.6	8.1	13.8	10.5	2.2	2.1	6.8	7.4
Kerran päivässä tai useammin.....	3.6	2.0	.6	.0	1.4	1.3	.6	1.1	.5	.8	1.1
Yhteensä (n).....	137	152	159	182	630	160	181	184	191	716	1346
Yhteensä (%).....	100.0	100.0	100.0	100.0	100.0	100.0	100.0	100.0	100.0	100.0	100.0
Puuttuvia (n).....	0	0	0	1	1	0	0	0	0	0	1

OULUN LÄÄNI

	Miehet					Naiset					Yht.
	25-34	35-44	45-54	55-64	Yht.	25-34	35-44	45-54	55-64	Yht.	
	Harvemmin kuin kerran kuukaudessa...	.7	.6	7.9	8.8	4.9	.0	1.6	6.0	11.1	
Kerran tai pari kuukaudessa.....	31.3	31.2	35.0	40.3	34.8	21.9	32.1	43.5	40.2	34.6	34.7
Kerran viikossa.....	31.3	47.1	34.5	33.7	36.7	42.1	42.4	35.3	30.7	37.4	37.1
Pari kertaa viikossa.....	35.1	18.5	20.9	15.5	21.7	30.3	22.3	13.6	15.6	20.3	20.9
Lähes joka päivä.....	1.5	2.5	1.7	1.7	1.8	5.1	1.6	1.6	2.5	2.7	2.3
Kerran päivässä tai useammin.....	.0	.0	.0	.0	.0	.6	.0	.0	.0	.1	.1
Yhteensä (n).....	134	157	177	181	649	178	184	184	199	745	1394
Yhteensä (%).....	100.0	100.0	100.0	100.0	100.0	100.0	100.0	100.0	100.0	100.0	100.0
Puuttuvia (n).....	0	4	1	9	14	1	0	2	2	5	19

Taulukko 100_8. VIILIN TAI JOGURTIN KÄYTTÖ VIIMEISEN VUODEN AIKANA: JAKAUMA SUKUPUOLEN JA IÄN MUKAAN

POHJOIS-KARJALA

	Miehet					Naiset					Yht.
	25-34	35-44	45-54	55-64	Yht.	25-34	35-44	45-54	55-64	Yht.	
Harvemmin kuin kerran kuukaudessa...	14,9	22,8	32,6	30,6	25,9	9,7	15,8	21,0	23,0	17,5	21,6
Kerran tai pari kuukaudessa.....	12,8	18,7	19,8	24,5	19,4	11,4	12,6	12,3	16,0	13,1	16,1
Kerran viikossa.....	16,2	13,5	12,8	10,7	13,1	13,1	16,8	13,3	13,9	14,3	13,7
Pari kertaa viikossa.....	18,2	28,1	13,9	17,9	19,4	23,4	17,9	15,4	18,7	18,7	19,0
Lähes joka päivä.....	23,0	10,5	14,4	11,7	14,5	26,3	21,1	26,7	21,4	23,8	19,3
Kerran päivässä tai useammin.....	14,9	6,4	6,4	4,6	7,7	16,0	15,8	11,3	7,0	12,4	10,1
Yhteensä (n).....	148	171	187	196	702	175	190	195	187	747	1449
Yhteensä (%).....	100,0	100,0	100,0	100,0	100,0	100,0	100,0	100,0	100,0	100,0	100,0
Puuttuvia (n).....	0	2	1	7	10	0	0	1	3	4	14

KUOPION LÄÄNI

	Miehet					Naiset					Yht.
	25-34	35-44	45-54	55-64	Yht.	25-34	35-44	45-54	55-64	Yht.	
Harvemmin kuin kerran kuukaudessa...	14,4	14,1	31,5	40,4	26,1	10,9	12,1	13,2	20,7	14,3	19,9
Kerran tai pari kuukaudessa.....	17,0	18,2	19,1	18,7	18,3	14,7	16,7	17,9	18,7	17,1	17,7
Kerran viikossa.....	11,1	14,1	13,5	11,8	12,6	8,2	12,6	12,7	10,3	11,0	11,8
Pari kertaa viikossa.....	20,3	22,9	14,6	12,3	17,2	23,4	17,2	22,6	23,2	21,6	19,5
Lähes joka päivä.....	23,5	21,8	11,8	11,3	16,6	28,3	24,2	19,8	17,2	22,2	19,6
Kerran päivässä tai useammin.....	13,7	8,8	9,6	5,4	9,1	14,7	17,2	13,7	9,9	13,8	11,6
Yhteensä (n).....	153	170	178	203	704	184	198	212	203	797	1501
Yhteensä (%).....	100,0	100,0	100,0	100,0	100,0	100,0	100,0	100,0	100,0	100,0	100,0
Puuttuvia (n).....	1	0	0	2	3	0	0	1	1	2	5

TURKU-LOIMAA

	Miehet					Naiset					Yht.
	25-34	35-44	45-54	55-64	Yht.	25-34	35-44	45-54	55-64	Yht.	
Harvemmin kuin kerran kuukaudessa...	13,8	22,8	29,5	32,8	25,2	10,9	18,2	14,7	21,7	16,6	20,7
Kerran tai pari kuukaudessa.....	19,1	23,4	14,8	23,5	20,2	15,8	15,5	18,4	22,7	18,3	19,2
Kerran viikossa.....	13,2	10,5	11,9	8,2	10,9	15,2	12,8	12,1	12,8	13,2	12,1
Pari kertaa viikossa.....	22,4	18,7	19,9	16,9	19,4	17,6	23,5	16,8	21,2	19,9	19,6
Lähes joka päivä.....	17,8	19,3	14,2	11,5	15,5	27,3	16,6	23,7	13,8	20,0	17,9
Kerran päivässä tai useammin.....	13,8	5,3	9,7	7,1	8,8	13,3	13,4	14,2	7,9	12,1	10,5
Yhteensä (n).....	152	171	176	183	682	165	187	190	203	745	1427
Yhteensä (%).....	100,0	100,0	100,0	100,0	100,0	100,0	100,0	100,0	100,0	100,0	100,0
Puuttuvia (n).....	0	0	1	0	1	1	0	0	1	2	3

HELSINKI/VANTAA

	Miehet					Naiset					Yht.
	25-34	35-44	45-54	55-64	Yht.	25-34	35-44	45-54	55-64	Yht.	
Harvemmin kuin kerran kuukaudessa...	12,4	25,7	32,1	36,3	27,5	10,0	11,6	17,9	18,8	14,8	20,7
Kerran tai pari kuukaudessa.....	19,0	17,1	23,3	18,7	19,5	16,3	19,9	19,6	12,6	17,0	18,2
Kerran viikossa.....	20,4	11,2	11,9	10,4	13,2	6,9	10,5	10,3	9,4	9,4	11,1
Pari kertaa viikossa.....	26,3	21,7	10,1	17,6	18,6	21,3	16,6	15,8	22,5	19,0	18,8
Lähes joka päivä.....	15,3	16,4	15,7	10,4	14,3	31,3	26,0	22,8	18,8	24,4	19,7
Kerran päivässä tai useammin.....	6,6	7,9	6,9	6,6	7,0	14,4	15,5	13,6	17,8	15,4	11,4
Yhteensä (n).....	137	152	159	182	630	160	181	184	191	716	1346
Yhteensä (%).....	100,0	100,0	100,0	100,0	100,0	100,0	100,0	100,0	100,0	100,0	100,0
Puuttuvia (n).....	0	0	0	1	1	0	0	0	0	0	1

OULUN LÄÄNI

	Miehet					Naiset					Yht.
	25-34	35-44	45-54	55-64	Yht.	25-34	35-44	45-54	55-64	Yht.	
Harvemmin kuin kerran kuukaudessa...	13,4	22,3	26,9	28,9	23,5	10,7	13,6	15,2	17,6	14,4	18,6
Kerran tai pari kuukaudessa.....	22,4	19,1	18,9	25,0	21,4	10,7	16,8	15,8	18,1	15,4	18,2
Kerran viikossa.....	11,2	11,5	14,3	11,7	12,2	12,4	14,1	10,3	11,4	12,1	12,1
Pari kertaa viikossa.....	20,1	22,9	16,6	14,4	18,3	20,9	23,4	20,7	20,2	21,3	19,9
Lähes joka päivä.....	20,1	20,4	16,0	11,1	16,6	24,9	18,5	23,4	20,7	21,8	19,4
Kerran päivässä tai useammin.....	12,7	3,8	7,4	8,9	8,0	20,3	13,6	14,7	11,9	15,0	11,8
Yhteensä (n).....	134	157	175	180	646	177	184	184	193	738	1384
Yhteensä (%).....	100,0	100,0	100,0	100,0	100,0	100,0	100,0	100,0	100,0	100,0	100,0
Puuttuvia (n).....	0	4	3	10	17	2	0	2	8	12	29

Taulukko 100_9. VÄHÄRASVAISTEN JUUSTOJEN KÄYTTÖ VIIMEISEN VUODEN AIKANA: JAKAUMA SUKUPUOLEN JA IÄN MUKAAN
POHJOIS-KARJALA

	Miehet					Naiset					Yht.
	25-34	35-44	45-54	55-64	Yht.	25-34	35-44	45-54	55-64	Yht.	
Harvemmin kuin kerran kuukaudessa...	47.3	48.5	44.9	39.6	44.9	36.6	32.4	26.3	33.5	32.1	38.3
Kerran tai pari kuukaudessa.....	25.0	24.3	18.2	21.4	22.1	22.9	24.9	23.7	14.0	21.4	21.7
Kerran viikossa.....	9.5	10.7	6.3	5.3	7.8	12.0	9.7	7.9	9.5	9.7	8.8
Pari kertaa viikossa.....	6.1	5.3	10.2	12.3	8.7	9.1	7.6	9.5	12.3	9.6	9.2
Lähes joka päivä.....	7.4	8.9	13.6	16.6	11.9	13.1	15.1	21.1	16.8	16.6	14.3
Kerran päivässä tai useammin.....	4.7	2.4	6.8	4.8	4.7	6.3	10.3	11.6	14.0	10.6	7.7
Yhteensä (n).....	148	169	176	187	680	175	185	190	179	729	1409
Yhteensä (%).....	100.0	100.0	100.0	100.0	100.0	100.0	100.0	100.0	100.0	100.0	100.0
Puuttavia (n).....	0	4	12	16	32	0	5	6	11	22	54

KUOPION LÄÄNI

	Miehet					Naiset					Yht.
	25-34	35-44	45-54	55-64	Yht.	25-34	35-44	45-54	55-64	Yht.	
Harvemmin kuin kerran kuukaudessa...	43.1	38.5	45.5	45.8	43.4	31.1	33.8	30.2	32.5	31.9	37.3
Kerran tai pari kuukaudessa.....	26.8	28.4	27.0	19.4	25.1	32.2	22.2	19.8	19.7	23.2	24.1
Kerran viikossa.....	11.8	7.7	4.5	6.0	7.3	8.2	7.1	7.5	7.4	7.5	7.4
Pari kertaa viikossa.....	8.5	7.1	8.4	9.0	8.3	12.6	10.1	7.1	10.3	9.9	9.2
Lähes joka päivä.....	5.9	12.4	9.0	14.4	10.7	8.2	12.1	19.3	18.2	14.7	12.8
Kerran päivässä tai useammin.....	3.9	5.9	5.6	5.5	5.3	7.7	14.5	16.0	11.8	12.7	9.2
Yhteensä (n).....	153	169	178	201	701	183	198	212	203	796	1497
Yhteensä (%).....	100.0	100.0	100.0	100.0	100.0	100.0	100.0	100.0	100.0	100.0	100.0
Puuttavia (n).....	1	1	0	4	6	1	0	1	1	3	9

TURKU-LOIMAA

	Miehet					Naiset					Yht.
	25-34	35-44	45-54	55-64	Yht.	25-34	35-44	45-54	55-64	Yht.	
Harvemmin kuin kerran kuukaudessa...	41.4	41.2	42.2	40.6	41.3	27.9	25.1	20.1	21.7	23.5	32.0
Kerran tai pari kuukaudessa.....	27.6	21.8	23.1	20.0	23.0	29.1	27.8	21.7	23.6	25.4	24.2
Kerran viikossa.....	9.9	11.8	10.4	8.3	10.1	9.1	11.8	11.6	9.9	10.6	10.4
Pari kertaa viikossa.....	11.8	11.8	8.7	15.0	11.9	15.2	17.1	15.9	14.3	15.6	13.8
Lähes joka päivä.....	6.6	10.0	9.2	9.4	8.9	10.3	11.2	15.9	17.7	14.0	11.6
Kerran päivässä tai useammin.....	2.6	3.5	6.4	6.7	4.9	8.5	7.0	14.8	12.8	10.9	8.0
Yhteensä (n).....	152	170	173	180	675	165	187	189	203	744	1419
Yhteensä (%).....	100.0	100.0	100.0	100.0	100.0	100.0	100.0	100.0	100.0	100.0	100.0
Puuttavia (n).....	0	1	4	3	8	1	0	1	1	3	11

HELSINKI/VANTAA

	Miehet					Naiset					Yht.
	25-34	35-44	45-54	55-64	Yht.	25-34	35-44	45-54	55-64	Yht.	
Harvemmin kuin kerran kuukaudessa...	33.6	40.8	51.6	39.8	41.7	21.9	21.5	26.1	26.3	24.1	32.3
Kerran tai pari kuukaudessa.....	33.6	27.6	23.3	24.3	26.9	32.5	29.8	26.1	18.9	26.6	26.7
Kerran viikossa.....	8.0	11.2	6.3	5.5	7.6	9.4	11.0	12.5	9.5	10.6	9.2
Pari kertaa viikossa.....	13.1	9.2	8.8	12.2	10.8	16.3	13.8	7.6	13.2	12.6	11.8
Lähes joka päivä.....	7.3	7.9	5.0	11.6	8.1	14.4	13.3	17.4	18.9	16.1	12.4
Kerran päivässä tai useammin.....	4.4	3.3	5.0	6.6	4.9	5.6	10.5	10.3	13.2	10.1	7.7
Yhteensä (n).....	137	152	159	181	629	160	181	184	190	715	1344
Yhteensä (%).....	100.0	100.0	100.0	100.0	100.0	100.0	100.0	100.0	100.0	100.0	100.0
Puuttavia (n).....	0	0	0	2	2	0	0	0	1	1	3

OULUN LÄÄNI

	Miehet					Naiset					Yht.
	25-34	35-44	45-54	55-64	Yht.	25-34	35-44	45-54	55-64	Yht.	
Harvemmin kuin kerran kuukaudessa...	52.6	49.3	46.8	43.5	47.8	37.3	37.0	34.7	29.3	34.5	40.7
Kerran tai pari kuukaudessa.....	20.3	26.3	19.1	23.5	22.3	28.2	22.3	17.0	19.6	21.8	22.0
Kerran viikossa.....	10.5	4.6	7.5	5.9	7.0	5.6	8.7	9.1	8.7	8.0	7.6
Pari kertaa viikossa.....	6.0	9.9	10.4	7.1	8.4	9.6	7.6	9.7	9.8	9.2	8.8
Lähes joka päivä.....	6.8	6.6	9.8	13.5	9.4	11.3	15.2	14.8	16.3	14.4	12.1
Kerran päivässä tai useammin.....	3.8	3.3	6.4	6.5	5.1	7.9	9.2	14.8	16.3	12.1	8.8
Yhteensä (n).....	133	152	173	170	628	177	184	176	184	721	1349
Yhteensä (%).....	100.0	100.0	100.0	100.0	100.0	100.0	100.0	100.0	100.0	100.0	100.0
Puuttavia (n).....	1	9	5	20	35	2	0	10	17	29	64

Taulukko 100_12. KEITETYN PERUNAN KÄYTTÖ VIIMEISEN VUODEN AIKANA: JAKAUMA SUKUPUOLEN JA IÄN MUKAAN

POHJOIS-KARJALA

	Miehet					Naiset					Yht.
	25-34	35-44	45-54	55-64	Yht.	25-34	35-44	45-54	55-64	Yht.	
Harvemmin kuin kerran kuukaudessa...	.0	.6	.0	.5	.3	.0	.5	.5	.0	.3	.3
Kerran tai pari kuukaudessa.....	6.1	1.7	1.6	2.0	2.7	1.7	1.1	1.5	1.1	1.3	2.0
Kerran viikossa.....	2.7	3.5	3.2	1.5	2.7	10.3	4.2	3.6	1.6	4.8	3.8
Pari kertaa viikossa.....	31.8	20.9	15.4	14.9	20.0	32.8	22.6	20.0	16.9	22.9	21.5
Lähes joka päivä.....	44.6	57.6	53.7	56.4	53.5	44.8	50.0	59.0	59.8	53.6	53.6
Kerran päivässä tai useammin.....	14.9	15.7	26.1	24.8	20.8	10.3	21.6	15.4	20.6	17.1	18.9
Yhteensä (n).....	148	172	188	202	710	174	190	195	189	748	1458
Yhteensä (%).....	100.0	100.0	100.0	100.0	100.0	100.0	100.0	100.0	100.0	100.0	100.0
Puuttavia (n).....	0	1	0	1	2	1	0	1	1	3	5

KUOPIOIN LÄÄNI

	Miehet					Naiset					Yht.
	25-34	35-44	45-54	55-64	Yht.	25-34	35-44	45-54	55-64	Yht.	
Harvemmin kuin kerran kuukaudessa...	1.3	.6	.6	.5	.7	1.6	1.0	.5	.0	.8	.7
Kerran tai pari kuukaudessa.....	2.0	2.4	1.1	2.0	1.8	4.3	1.5	2.4	1.0	2.3	2.1
Kerran viikossa.....	11.1	3.5	3.4	3.9	5.2	7.1	2.0	2.8	.5	3.0	4.1
Pari kertaa viikossa.....	23.5	27.1	19.7	11.8	20.0	20.1	23.2	18.9	14.8	19.2	19.6
Lähes joka päivä.....	51.0	48.8	56.7	61.8	55.0	52.7	57.1	52.8	58.1	55.2	55.1
Kerran päivässä tai useammin.....	11.1	17.6	18.5	20.1	17.2	14.1	15.2	22.6	25.6	19.6	18.4
Yhteensä (n).....	153	170	178	204	705	184	198	212	203	797	1502
Yhteensä (%).....	100.0	100.0	100.0	100.0	100.0	100.0	100.0	100.0	100.0	100.0	100.0
Puuttavia (n).....	1	0	0	1	2	0	0	1	1	2	4

TURKU-LOIMAA

	Miehet					Naiset					Yht.
	25-34	35-44	45-54	55-64	Yht.	25-34	35-44	45-54	55-64	Yht.	
Harvemmin kuin kerran kuukaudessa...	.0	.6	.6	1.1	.6	.6	.5	2.6	.5	1.1	.8
Kerran tai pari kuukaudessa.....	2.6	2.3	2.3	.5	1.9	7.3	3.8	4.7	3.0	4.6	3.3
Kerran viikossa.....	7.9	5.3	3.4	4.9	5.3	9.1	8.1	4.2	2.0	5.6	5.5
Pari kertaa viikossa.....	32.2	21.6	14.8	10.9	19.4	29.7	22.0	14.2	12.3	19.1	19.2
Lähes joka päivä.....	46.7	53.2	55.1	53.6	52.3	42.4	51.1	57.4	55.7	52.0	52.2
Kerran päivässä tai useammin.....	10.5	17.0	23.9	29.0	20.5	10.9	14.5	16.8	26.6	17.6	19.0
Yhteensä (n).....	152	171	176	183	682	165	186	190	203	744	1426
Yhteensä (%).....	100.0	100.0	100.0	100.0	100.0	100.0	100.0	100.0	100.0	100.0	100.0
Puuttavia (n).....	0	0	1	0	1	1	1	0	1	3	4

HELSINKI/VANTAA

	Miehet					Naiset					Yht.
	25-34	35-44	45-54	55-64	Yht.	25-34	35-44	45-54	55-64	Yht.	
Harvemmin kuin kerran kuukaudessa...	.0	2.0	1.3	1.1	1.1	4.4	1.7	2.7	.0	2.1	1.6
Kerran tai pari kuukaudessa.....	10.2	4.6	3.1	3.3	5.1	10.0	5.0	4.9	4.7	6.0	5.6
Kerran viikossa.....	10.2	9.2	6.9	3.8	7.3	13.8	12.2	8.2	5.2	9.6	8.5
Pari kertaa viikossa.....	33.6	28.3	19.5	20.9	25.1	37.5	34.3	26.1	20.4	29.2	27.3
Lähes joka päivä.....	40.1	49.3	54.1	51.6	49.2	28.1	43.6	49.5	52.4	44.0	46.4
Kerran päivässä tai useammin.....	5.8	6.6	15.1	19.2	12.2	6.3	3.3	8.7	17.3	9.1	10.5
Yhteensä (n).....	137	152	159	182	630	160	181	184	191	716	1346
Yhteensä (%).....	100.0	100.0	100.0	100.0	100.0	100.0	100.0	100.0	100.0	100.0	100.0
Puuttavia (n).....	0	0	0	1	1	0	0	0	0	0	1

OULUN LÄÄNI

	Miehet					Naiset					Yht.
	25-34	35-44	45-54	55-64	Yht.	25-34	35-44	45-54	55-64	Yht.	
Harvemmin kuin kerran kuukaudessa...	1.5	.0	.0	.0	.3	.0	1.1	.0	.5	.4	.4
Kerran tai pari kuukaudessa.....	2.2	.0	1.1	.0	.8	2.2	2.2	1.6	.0	1.5	1.1
Kerran viikossa.....	5.2	1.3	1.7	.5	2.0	5.6	2.2	1.6	1.5	2.7	2.3
Pari kertaa viikossa.....	18.7	11.9	8.5	6.9	10.9	19.7	14.1	7.0	4.0	10.9	10.9
Lähes joka päivä.....	47.8	57.9	52.5	52.7	52.9	53.9	57.1	57.5	57.2	56.5	54.8
Kerran päivässä tai useammin.....	24.6	28.9	36.2	39.9	33.1	18.5	23.4	32.3	36.8	28.0	30.4
Yhteensä (n).....	134	159	177	188	658	178	184	186	201	749	1407
Yhteensä (%).....	100.0	100.0	100.0	100.0	100.0	100.0	100.0	100.0	100.0	100.0	100.0
Puuttavia (n).....	0	2	1	2	5	1	0	0	0	1	6

Taulukko 100_13. PAISTETTujen PERUNOIDEN KÄYTTÖ VIIMEISEN VUODEN AIKANA: JAKAUMA SUKUPUOLEN JA IÄN MUKAAN
POHJOIS-KARJALA

	Miehet					Naiset					Yht.
	25-34	35-44	45-54	55-64	Yht.	25-34	35-44	45-54	55-64	Yht.	
Harvemmin kuin kerran kuukaudessa...	16.9	23.3	32.4	50.0	31.8	23.4	43.9	56.5	63.6	47.2	39.7
Kerran tai pari kuukaudessa.....	50.7	48.3	43.1	33.7	43.3	54.9	38.6	36.3	28.3	39.3	41.2
Kerran viikossa.....	18.9	20.9	17.6	11.2	16.9	16.0	14.3	4.7	4.3	9.7	13.2
Pari kertaa viikossa.....	11.5	5.2	6.4	3.1	6.3	5.7	2.6	2.1	2.2	3.1	4.6
Lähes joka päivä.....	1.4	1.7	.5	1.0	1.1	.0	.0	.5	1.1	.4	.8
Kerran päivässä tai useammin.....	.7	.6	.0	1.0	.6	.0	.5	.0	.5	.3	.4
Yhteensä (n).....	148	172	188	196	704	175	189	193	184	741	1445
Yhteensä (%).....	100.0	100.0	100.0	100.0	100.0	100.0	100.0	100.0	100.0	100.0	100.0
Puuttuvia (n).....	0	1	0	7	8	0	1	3	6	10	18

KUOPION LÄÄNI

	Miehet					Naiset					Yht.
	25-34	35-44	45-54	55-64	Yht.	25-34	35-44	45-54	55-64	Yht.	
Harvemmin kuin kerran kuukaudessa...	9.2	19.4	25.3	39.4	24.4	26.6	35.4	42.9	62.1	42.2	33.8
Kerran tai pari kuukaudessa.....	51.0	41.2	45.5	39.4	43.9	51.1	48.5	42.0	31.0	42.9	43.4
Kerran viikossa.....	25.5	25.9	19.1	14.3	20.7	17.4	14.6	12.3	5.9	12.4	16.3
Pari kertaa viikossa.....	13.1	10.0	7.9	5.4	8.8	4.9	1.5	1.9	1.0	2.3	5.3
Lähes joka päivä.....	1.3	3.5	1.7	1.0	1.8	.0	.0	.5	.0	.1	.9
Kerran päivässä tai useammin.....	.0	.0	.6	.5	.3	.0	.0	.5	.0	.1	.2
Yhteensä (n).....	153	170	178	203	704	184	198	212	203	797	1501
Yhteensä (%).....	100.0	100.0	100.0	100.0	100.0	100.0	100.0	100.0	100.0	100.0	100.0
Puuttuvia (n).....	1	0	0	2	3	0	0	1	1	2	5

TURKU-LOIMAA

	Miehet					Naiset					Yht.
	25-34	35-44	45-54	55-64	Yht.	25-34	35-44	45-54	55-64	Yht.	
Harvemmin kuin kerran kuukaudessa...	8.6	11.1	19.9	32.2	18.5	17.6	31.6	38.9	50.0	35.3	27.3
Kerran tai pari kuukaudessa.....	33.6	41.5	40.9	41.5	39.6	55.8	43.9	44.2	38.1	45.0	42.4
Kerran viikossa.....	31.6	33.3	26.1	18.6	27.1	18.2	18.2	12.1	9.9	14.4	20.5
Pari kertaa viikossa.....	21.1	11.1	12.5	5.5	12.2	7.3	5.3	3.7	1.5	4.3	8.1
Lähes joka päivä.....	5.3	2.9	.6	2.2	2.6	.0	1.1	1.1	.5	.7	1.6
Kerran päivässä tai useammin.....	.0	.0	.0	.0	.0	1.2	.0	.0	.0	.3	.1
Yhteensä (n).....	152	171	176	183	682	165	187	190	202	744	1426
Yhteensä (%).....	100.0	100.0	100.0	100.0	100.0	100.0	100.0	100.0	100.0	100.0	100.0
Puuttuvia (n).....	0	0	1	0	1	1	0	0	2	3	4

HELSINKI/VANTAA

	Miehet					Naiset					Yht.
	25-34	35-44	45-54	55-64	Yht.	25-34	35-44	45-54	55-64	Yht.	
Harvemmin kuin kerran kuukaudessa...	9.5	14.5	20.9	30.8	19.7	36.3	32.6	51.6	60.0	45.6	33.5
Kerran tai pari kuukaudessa.....	39.4	39.5	41.8	41.2	40.5	43.8	50.8	31.5	27.9	38.2	39.3
Kerran viikossa.....	30.7	28.3	27.8	18.7	25.9	15.0	13.3	10.9	7.4	11.5	18.2
Pari kertaa viikossa.....	17.5	14.5	6.3	7.1	11.0	5.0	2.8	5.4	3.7	4.2	7.4
Lähes joka päivä.....	2.9	2.6	1.9	2.2	2.4	.0	.6	.5	1.1	.6	1.4
Kerran päivässä tai useammin.....	.0	.7	1.3	.0	.5	.0	.0	.0	.0	.0	.2
Yhteensä (n).....	137	152	158	182	629	160	181	184	190	715	1344
Yhteensä (%).....	100.0	100.0	100.0	100.0	100.0	100.0	100.0	100.0	100.0	100.0	100.0
Puuttuvia (n).....	0	0	1	1	2	0	0	0	1	1	3

OULUN LÄÄNI

	Miehet					Naiset					Yht.
	25-34	35-44	45-54	55-64	Yht.	25-34	35-44	45-54	55-64	Yht.	
Harvemmin kuin kerran kuukaudessa...	17.9	16.3	27.4	39.4	25.9	28.2	32.1	53.8	57.6	43.2	35.1
Kerran tai pari kuukaudessa.....	42.5	56.3	42.9	43.4	46.3	54.2	50.0	36.4	30.4	42.5	44.3
Kerran viikossa.....	29.1	20.0	18.9	10.3	18.9	13.0	15.2	8.2	7.3	10.9	14.6
Pari kertaa viikossa.....	9.0	6.9	9.1	4.6	7.3	2.8	2.7	1.6	3.7	2.7	4.9
Lähes joka päivä.....	1.5	.6	1.7	2.3	1.6	1.1	.0	.0	.5	.4	.9
Kerran päivässä tai useammin.....	.0	.0	.0	.0	.0	.6	.0	.0	.5	.3	.1
Yhteensä (n).....	134	160	175	175	644	177	184	184	191	736	1380
Yhteensä (%).....	100.0	100.0	100.0	100.0	100.0	100.0	100.0	100.0	100.0	100.0	100.0
Puuttuvia (n).....	0	1	3	15	19	2	0	2	10	14	33

Taulukko 100_14. TUOREIDEN VIHANNESTEN, JUURESTEN KÄYTTÖ VIIMEISEN VUODEN AIKANA: JAKAUMA SUKUPULEN JA IÄN MUKAAN
POHJOIS-KARJALA

	Miehet					Naiset					Yht.
	25-34	35-44	45-54	55-64	Yht.	25-34	35-44	45-54	55-64	Yht.	
Harvemmin kuin kerran kuukaudessa...	10.8	2.9	7.4	4.0	6.0	.0	2.1	1.5	2.7	1.6	3.8
Kerran tai pari kuukaudessa.....	10.8	11.0	10.1	9.4	10.3	4.6	4.2	5.1	3.7	4.4	7.3
Kerran viikossa.....	14.9	16.2	11.7	11.9	13.5	9.1	6.8	5.6	10.1	7.9	10.6
Pari kertaa viikossa.....	25.7	21.4	18.6	22.8	21.9	18.3	14.2	12.2	13.8	14.6	18.2
Lähes joka päivä.....	27.0	30.1	30.9	34.7	30.9	41.1	37.4	39.8	37.2	38.9	35.0
Kerran päivässä tai useammin.....	10.8	18.5	21.3	17.3	17.3	26.9	35.3	35.7	32.4	32.7	25.2
Yhteensä (n).....	148	173	188	202	711	175	190	196	188	749	1460
Yhteensä (%).....	100.0	100.0	100.0	100.0	100.0	100.0	100.0	100.0	100.0	100.0	100.0
Puuttuvia (n).....	0	0	0	1	1	0	0	0	2	2	3

KUOPION LÄÄNI

	Miehet					Naiset					Yht.
	25-34	35-44	45-54	55-64	Yht.	25-34	35-44	45-54	55-64	Yht.	
Harvemmin kuin kerran kuukaudessa...	4.6	2.9	6.2	9.4	6.0	.5	1.5	1.4	1.5	1.3	3.5
Kerran tai pari kuukaudessa.....	13.7	10.6	11.8	13.8	12.5	4.3	4.0	3.3	6.4	4.5	8.3
Kerran viikossa.....	20.3	11.8	10.1	10.8	12.9	13.0	6.6	5.7	7.9	8.2	10.4
Pari kertaa viikossa.....	27.5	25.9	25.3	14.8	22.9	23.9	14.1	14.2	15.8	16.8	19.7
Lähes joka päivä.....	25.5	30.6	32.0	34.0	30.8	41.3	39.9	35.4	41.4	39.4	35.4
Kerran päivässä tai useammin.....	8.5	18.2	14.6	17.2	14.9	16.8	33.8	40.1	27.1	29.9	22.9
Yhteensä (n).....	153	170	178	203	704	184	198	212	203	797	1501
Yhteensä (%).....	100.0	100.0	100.0	100.0	100.0	100.0	100.0	100.0	100.0	100.0	100.0
Puuttuvia (n).....	1	0	0	2	3	0	0	1	1	2	5

TURKU-LOIMAA

	Miehet					Naiset					Yht.
	25-34	35-44	45-54	55-64	Yht.	25-34	35-44	45-54	55-64	Yht.	
Harvemmin kuin kerran kuukaudessa...	3.9	.6	3.4	4.9	3.2	1.8	1.1	1.6	2.5	1.7	2.5
Kerran tai pari kuukaudessa.....	7.9	8.8	5.7	9.8	8.1	5.5	4.8	3.2	1.5	3.6	5.7
Kerran viikossa.....	11.8	11.7	10.8	9.8	11.0	9.7	5.9	3.7	8.4	6.8	8.8
Pari kertaa viikossa.....	22.4	18.1	18.8	23.0	20.5	18.2	15.5	12.6	12.8	14.6	17.4
Lähes joka päivä.....	32.2	44.4	32.4	32.2	35.3	39.4	34.8	37.4	37.9	37.3	36.4
Kerran päivässä tai useammin.....	21.7	16.4	29.0	20.2	21.8	25.5	38.0	41.6	36.9	35.8	29.2
Yhteensä (n).....	152	171	176	183	682	165	187	190	203	745	1427
Yhteensä (%).....	100.0	100.0	100.0	100.0	100.0	100.0	100.0	100.0	100.0	100.0	100.0
Puuttuvia (n).....	0	0	1	0	1	1	0	0	1	2	3

HELSINKI/VANTAA

	Miehet					Naiset					Yht.
	25-34	35-44	45-54	55-64	Yht.	25-34	35-44	45-54	55-64	Yht.	
Harvemmin kuin kerran kuukaudessa...	2.2	1.3	1.9	2.7	2.1	1.3	1.1	.5	2.1	1.3	1.6
Kerran tai pari kuukaudessa.....	5.1	3.3	6.3	8.2	5.9	.6	3.3	3.3	3.1	2.7	4.2
Kerran viikossa.....	11.7	11.8	5.7	9.3	9.5	6.3	7.2	6.0	3.1	5.6	7.4
Pari kertaa viikossa.....	26.3	20.4	20.1	18.7	21.1	17.5	8.8	9.2	16.8	13.0	16.8
Lähes joka päivä.....	35.0	34.9	36.5	34.6	35.2	38.8	40.9	39.1	36.1	38.7	37.1
Kerran päivässä tai useammin.....	19.7	28.3	29.6	26.4	26.2	35.6	38.7	41.8	38.7	38.8	32.9
Yhteensä (n).....	137	152	159	182	630	160	181	184	191	716	1346
Yhteensä (%).....	100.0	100.0	100.0	100.0	100.0	100.0	100.0	100.0	100.0	100.0	100.0
Puuttuvia (n).....	0	0	0	1	1	0	0	0	0	0	1

OULUN LÄÄNI

	Miehet					Naiset					Yht.
	25-34	35-44	45-54	55-64	Yht.	25-34	35-44	45-54	55-64	Yht.	
Harvemmin kuin kerran kuukaudessa...	7.5	3.8	7.4	11.7	7.7	2.2	2.2	1.1	2.0	1.9	4.6
Kerran tai pari kuukaudessa.....	17.2	18.1	12.0	7.8	13.4	9.0	5.4	4.3	6.1	6.2	9.5
Kerran viikossa.....	18.7	11.3	9.7	12.3	12.7	10.1	9.2	8.1	7.1	8.6	10.5
Pari kertaa viikossa.....	20.1	23.8	22.3	19.0	21.3	18.0	17.4	14.0	16.7	16.5	18.7
Lähes joka päivä.....	29.1	28.8	31.4	31.3	30.2	40.4	43.5	42.5	44.9	42.9	37.0
Kerran päivässä tai useammin.....	7.5	14.4	17.1	17.9	14.7	20.2	22.3	30.1	23.2	24.0	19.7
Yhteensä (n).....	134	160	175	179	648	178	184	186	198	746	1394
Yhteensä (%).....	100.0	100.0	100.0	100.0	100.0	100.0	100.0	100.0	100.0	100.0	100.0
Puuttuvia (n).....	0	1	3	11	15	1	0	0	3	4	19

Taulukko 100_15. KEITETTYJEN KASVISTEN KÄYTTÖ VIIMEISEN VUODEN AIKANA: JAKAUMA SUKUPUOLEN JA IÄN MUKAAN
POHJOIS-KARJALA

	Miehet					Naiset					Yht.
	25-34	35-44	45-54	55-64	Yht.	25-34	35-44	45-54	55-64	Yht.	
Harvemmin kuin kerran kuukaudessa...	18,4	11,7	13,5	13,6	14,1	7,4	7,4	7,3	9,2	7,8	10,9
Kerran tai pari kuukaudessa.....	25,2	25,7	25,4	24,2	25,1	17,1	12,1	14,1	14,1	14,3	19,6
Kerran viikossa.....	25,9	24,6	19,5	22,2	22,8	20,0	17,9	15,6	15,8	17,3	20,0
Pari kertaa viikossa.....	19,7	24,6	27,0	26,3	24,7	28,0	34,2	31,8	27,7	30,5	27,7
Lähes joka päivä.....	10,9	12,3	11,9	11,1	11,6	22,9	21,6	22,4	28,3	23,8	17,8
Kerran päivässä tai useammin.....	0	1,2	2,7	2,5	1,7	4,6	6,8	8,9	4,9	6,3	4,1
Yhteensä (n).....	147	171	185	198	701	175	190	192	184	741	1442
Yhteensä (%).....	100,0	100,0	100,0	100,0	100,0	100,0	100,0	100,0	100,0	100,0	100,0
Puuttuvia (n).....	1	2	3	5	11	0	0	4	6	10	21

KUOPION LÄÄNI

	Miehet					Naiset					Yht.
	25-34	35-44	45-54	55-64	Yht.	25-34	35-44	45-54	55-64	Yht.	
Harvemmin kuin kerran kuukaudessa...	13,7	13,6	12,4	21,1	15,5	7,7	7,6	5,2	4,4	6,2	10,5
Kerran tai pari kuukaudessa.....	30,7	25,4	28,1	20,6	25,9	21,9	11,1	16,6	18,7	17,0	21,1
Kerran viikossa.....	18,3	20,1	19,7	19,6	19,5	16,9	17,2	14,7	17,7	16,6	17,9
Pari kertaa viikossa.....	28,8	24,3	26,4	23,5	25,6	33,3	29,8	31,8	30,0	31,2	28,6
Lähes joka päivä.....	7,2	13,6	11,8	13,7	11,8	16,4	28,3	20,9	25,1	22,8	17,6
Kerran päivässä tai useammin.....	1,3	3,0	1,7	1,5	1,8	3,8	6,1	10,9	3,9	6,3	4,2
Yhteensä (n).....	153	169	178	204	704	183	198	211	203	795	1499
Yhteensä (%).....	100,0	100,0	100,0	100,0	100,0	100,0	100,0	100,0	100,0	100,0	100,0
Puuttuvia (n).....	1	1	0	1	3	1	0	2	1	4	7

TURKU-LOIMAA

	Miehet					Naiset					Yht.
	25-34	35-44	45-54	55-64	Yht.	25-34	35-44	45-54	55-64	Yht.	
Harvemmin kuin kerran kuukaudessa...	14,5	11,8	9,1	19,7	13,8	7,3	6,4	8,4	3,0	6,2	9,8
Kerran tai pari kuukaudessa.....	20,4	22,9	19,9	23,5	21,7	24,2	17,6	17,9	14,8	18,4	20,0
Kerran viikossa.....	22,4	18,8	23,3	16,4	20,1	16,4	20,3	12,1	22,7	18,0	19,0
Pari kertaa viikossa.....	28,3	31,8	30,7	29,0	30,0	28,5	29,4	30,5	30,0	29,7	29,8
Lähes joka päivä.....	11,2	12,9	11,4	8,7	11,0	16,4	19,8	23,2	18,7	19,6	15,5
Kerran päivässä tai useammin.....	3,3	1,8	5,7	2,7	3,4	7,3	6,4	7,9	10,8	8,2	5,9
Yhteensä (n).....	152	170	176	183	681	165	187	190	203	745	1426
Yhteensä (%).....	100,0	100,0	100,0	100,0	100,0	100,0	100,0	100,0	100,0	100,0	100,0
Puuttuvia (n).....	0	1	1	0	2	1	0	0	1	2	4

HELSINKI/VANTAA

	Miehet					Naiset					Yht.
	25-34	35-44	45-54	55-64	Yht.	25-34	35-44	45-54	55-64	Yht.	
Harvemmin kuin kerran kuukaudessa...	9,5	6,6	12,6	13,3	10,7	6,3	3,3	3,8	7,9	5,3	7,8
Kerran tai pari kuukaudessa.....	17,5	17,8	24,5	24,9	21,5	12,5	17,2	16,3	16,2	15,7	18,4
Kerran viikossa.....	21,2	19,7	18,2	19,3	19,6	16,3	18,9	16,3	16,2	16,9	18,2
Pari kertaa viikossa.....	30,7	36,2	30,2	27,6	31,0	38,1	32,8	23,4	29,3	30,6	30,8
Lähes joka päivä.....	19,7	18,4	11,9	13,3	15,6	18,8	19,4	31,5	22,5	23,2	19,6
Kerran päivässä tai useammin.....	1,5	1,3	2,5	1,7	1,7	8,1	8,3	8,7	7,9	8,3	5,2
Yhteensä (n).....	137	152	159	181	629	160	180	184	191	715	1344
Yhteensä (%).....	100,0	100,0	100,0	100,0	100,0	100,0	100,0	100,0	100,0	100,0	100,0
Puuttuvia (n).....	0	0	0	2	2	0	1	0	0	1	3

OULUN LÄÄNI

	Miehet					Naiset					Yht.
	25-34	35-44	45-54	55-64	Yht.	25-34	35-44	45-54	55-64	Yht.	
Harvemmin kuin kerran kuukaudessa...	20,9	15,6	15,4	19,1	17,6	8,4	8,2	4,4	7,3	7,1	12,0
Kerran tai pari kuukaudessa.....	35,1	27,5	21,7	20,8	25,7	20,2	19,6	15,9	16,8	18,1	21,6
Kerran viikossa.....	18,7	17,5	20,0	17,9	18,5	22,5	19,6	16,5	17,8	19,0	18,8
Pari kertaa viikossa.....	15,7	25,6	26,9	24,3	23,5	25,8	25,0	30,2	26,2	26,8	25,3
Lähes joka päivä.....	8,2	12,5	15,4	14,5	12,9	21,3	24,5	26,9	24,6	24,4	19,0
Kerran päivässä tai useammin.....	1,5	1,3	6	3,5	1,7	1,7	3,3	6,0	7,3	4,6	3,3
Yhteensä (n).....	134	160	175	173	642	178	184	182	191	735	1377
Yhteensä (%).....	100,0	100,0	100,0	100,0	100,0	100,0	100,0	100,0	100,0	100,0	100,0
Puuttuvia (n).....	0	1	3	17	21	1	0	4	10	15	36

Taulukko 100_16. KASVISRUOKIEN KÄYTTÖ VIIMEISEN VUODEN AIKANA: JAKAUMA SUKUPUOLEN JA IÄN MUKAAN

POHJOIS-KARJALA

	Miehet					Naiset					Yht.
	25-34	35-44	45-54	55-64	Yht.	25-34	35-44	45-54	55-64	Yht.	
Harvemmin kuin kerran kuukaudessa...	36,7	34,3	32,6	26,4	32,1	30,3	20,7	13,5	14,4	19,6	25,7
Kerran tai pari kuukaudessa.....	37,4	41,4	28,3	26,4	32,9	28,0	28,7	29,5	23,3	27,4	30,1
Kerran viikossa.....	13,6	12,4	14,7	18,3	14,9	15,4	17,6	18,7	21,7	18,3	16,7
Pari kertaa viikossa.....	8,8	8,9	17,9	17,3	13,6	14,3	21,8	19,2	22,2	19,4	16,6
Lähes joka päivä.....	3,4	2,4	4,9	8,1	4,9	8,6	6,9	11,9	15,0	10,6	7,8
Kerran päivässä tai useammin.....	0	6	1,6	3,6	1,6	3,4	4,3	7,3	3,3	4,6	3,1
Yhteensä (n).....	147	169	184	197	697	175	188	193	180	736	1433
Yhteensä (%).....	100,0	100,0	100,0	100,0	100,0	100,0	100,0	100,0	100,0	100,0	100,0
Puuttavia (n).....	1	4	4	6	15	0	2	3	10	15	30

KUOPION LÄÄNI

	Miehet					Naiset					Yht.
	25-34	35-44	45-54	55-64	Yht.	25-34	35-44	45-54	55-64	Yht.	
Harvemmin kuin kerran kuukaudessa...	35,3	31,5	29,9	27,6	30,8	20,3	26,4	13,7	12,3	18,0	24,0
Kerran tai pari kuukaudessa.....	32,7	33,9	34,5	29,1	32,4	35,2	28,4	24,1	16,3	25,7	28,8
Kerran viikossa.....	11,8	14,3	15,3	14,8	14,1	16,5	18,3	15,6	20,7	17,8	16,1
Pari kertaa viikossa.....	15,0	9,5	14,7	17,2	14,3	17,6	13,7	26,4	26,6	21,3	18,0
Lähes joka päivä.....	3,9	10,1	4,0	8,4	6,7	7,7	9,1	13,7	20,2	12,8	10,0
Kerran päivässä tai useammin.....	1,3	6	1,7	3,0	1,7	2,7	4,1	6,6	3,9	4,4	3,1
Yhteensä (n).....	153	168	177	203	701	182	197	212	203	794	1495
Yhteensä (%).....	100,0	100,0	100,0	100,0	100,0	100,0	100,0	100,0	100,0	100,0	100,0
Puuttavia (n).....	1	2	1	2	6	2	1	1	1	5	11

TURKU-LOIMAA

	Miehet					Naiset					Yht.
	25-34	35-44	45-54	55-64	Yht.	25-34	35-44	45-54	55-64	Yht.	
Harvemmin kuin kerran kuukaudessa...	44,1	40,4	43,8	36,3	41,0	24,2	27,8	23,2	25,9	25,3	32,8
Kerran tai pari kuukaudessa.....	36,2	31,0	27,3	29,7	30,8	32,7	25,7	26,3	25,4	27,3	29,0
Kerran viikossa.....	9,2	18,7	12,5	13,7	13,7	20,6	16,6	18,9	18,4	18,6	16,2
Pari kertaa viikossa.....	6,6	7,0	10,2	10,4	8,7	11,5	16,6	9,5	12,9	12,7	10,7
Lähes joka päivä.....	3,3	2,3	4,0	7,7	4,4	5,5	7,5	13,7	8,5	8,9	6,7
Kerran päivässä tai useammin.....	7	6	2,3	2,2	1,5	5,5	5,9	8,4	9,0	7,3	4,5
Yhteensä (n).....	152	171	176	182	681	165	187	190	201	743	1424
Yhteensä (%).....	100,0	100,0	100,0	100,0	100,0	100,0	100,0	100,0	100,0	100,0	100,0
Puuttavia (n).....	0	0	1	1	2	1	0	0	3	4	6

HELSINKI/VANTAA

	Miehet					Naiset					Yht.
	25-34	35-44	45-54	55-64	Yht.	25-34	35-44	45-54	55-64	Yht.	
Harvemmin kuin kerran kuukaudessa...	35,0	38,2	38,4	34,1	36,3	21,3	22,2	21,3	21,2	21,5	28,5
Kerran tai pari kuukaudessa.....	39,4	29,6	36,5	29,7	33,5	28,1	26,7	26,2	22,8	25,8	29,4
Kerran viikossa.....	8,8	15,1	10,1	15,4	12,5	18,8	13,3	13,1	15,9	15,2	13,9
Pari kertaa viikossa.....	13,1	11,8	9,4	15,4	12,5	15,6	22,0	15,3	16,4	17,6	15,2
Lähes joka päivä.....	3,6	3,3	5,0	4,4	4,1	8,1	8,3	17,5	16,9	12,9	8,8
Kerran päivässä tai useammin.....	0	2,0	6	1,1	1,0	8,1	6,7	6,6	6,9	7,0	4,2
Yhteensä (n).....	137	152	159	182	630	160	180	183	189	712	1342
Yhteensä (%).....	100,0	100,0	100,0	100,0	100,0	100,0	100,0	100,0	100,0	100,0	100,0
Puuttavia (n).....	0	0	0	1	1	0	1	1	2	4	5

OULUN LÄÄNI

	Miehet					Naiset					Yht.
	25-34	35-44	45-54	55-64	Yht.	25-34	35-44	45-54	55-64	Yht.	
Harvemmin kuin kerran kuukaudessa...	43,6	44,4	38,6	38,0	40,9	35,4	32,6	24,5	21,1	28,2	34,1
Kerran tai pari kuukaudessa.....	36,1	35,6	31,3	30,4	33,1	29,8	31,5	26,1	21,6	27,1	29,9
Kerran viikossa.....	14,3	8,1	13,6	9,4	11,3	18,5	16,6	20,7	18,0	18,5	15,1
Pari kertaa viikossa.....	4,5	6,9	9,7	9,9	8,0	8,4	11,6	16,3	21,6	14,7	11,5
Lähes joka päivä.....	8	3,8	3,4	9,9	4,7	6,2	6,6	8,2	12,4	8,4	6,7
Kerran päivässä tai useammin.....	8	1,3	3,4	2,3	2,0	1,7	1,1	4,3	5,2	3,1	2,6
Yhteensä (n).....	133	160	176	171	640	178	181	184	194	737	1377
Yhteensä (%).....	100,0	100,0	100,0	100,0	100,0	100,0	100,0	100,0	100,0	100,0	100,0
Puuttavia (n).....	1	1	2	19	23	1	3	2	7	13	36

Taulukko 100_17. HEDELMIEN KÄYTTÖ VIIMEISEN VUODEN AIKANA: JAKAUMA SUKUPUOLEN JA IÄN MUKAAN

POHJOIS-KARJALA

	Miehet					Naiset					Yht.
	25-34	35-44	45-54	55-64	Yht.	25-34	35-44	45-54	55-64	Yht.	
Harvemmin kuin kerran kuukaudessa...	6,1	2,3	6,4	3,5	4,5	1,1	1,6	2,0	1,6	1,6	3,0
Kerran tai pari kuukaudessa.....	15,0	9,3	11,7	12,6	12,0	5,7	3,2	5,6	5,9	5,1	8,5
Kerran viikossa.....	17,7	12,8	11,2	7,0	11,8	8,6	6,3	4,1	9,1	7,0	9,3
Pari kertaa viikossa.....	17,0	30,8	11,7	17,6	19,1	21,1	12,7	11,2	12,4	14,2	16,6
Lähes joka päivä.....	33,3	31,4	36,7	32,7	33,6	34,9	41,8	37,8	40,3	38,7	36,2
Kerran päivässä tai useammin.....	10,9	13,4	22,3	26,6	19,0	28,6	34,4	39,3	30,6	33,4	26,4
Yhteensä (n).....	147	172	188	199	706	175	189	196	186	746	1452
Yhteensä (%).....	100,0	100,0	100,0	100,0	100,0	100,0	100,0	100,0	100,0	100,0	100,0
Puuttuvia (n).....	1	1	0	4	6	0	1	0	4	5	11

KUOPION LÄÄNI

	Miehet					Naiset					Yht.
	25-34	35-44	45-54	55-64	Yht.	25-34	35-44	45-54	55-64	Yht.	
Harvemmin kuin kerran kuukaudessa...	3,3	2,4	1,7	5,4	3,3	5	1,0	2,8	3,9	2,1	2,7
Kerran tai pari kuukaudessa.....	11,1	9,4	8,4	8,3	9,2	3,3	3,5	1,9	6,4	3,8	6,3
Kerran viikossa.....	15,0	13,5	9,0	7,4	10,9	9,2	3,5	4,7	3,4	5,1	7,9
Pari kertaa viikossa.....	28,1	20,0	26,4	21,1	23,7	16,3	17,7	7,1	12,8	13,3	18,2
Lähes joka päivä.....	25,5	34,7	32,0	33,3	31,6	38,0	29,8	29,7	38,4	33,9	32,8
Kerran päivässä tai useammin.....	17,0	20,0	22,5	24,5	21,3	32,6	44,4	53,8	35,0	41,8	32,2
Yhteensä (n).....	153	170	178	204	705	184	198	212	203	797	1502
Yhteensä (%).....	100,0	100,0	100,0	100,0	100,0	100,0	100,0	100,0	100,0	100,0	100,0
Puuttuvia (n).....	1	0	0	1	2	0	0	1	1	2	4

TURKU-LOIMAA

	Miehet					Naiset					Yht.
	25-34	35-44	45-54	55-64	Yht.	25-34	35-44	45-54	55-64	Yht.	
Harvemmin kuin kerran kuukaudessa...	3,9	4,7	3,4	2,2	3,5	1,2	1,1	2,1	3,0	1,9	2,7
Kerran tai pari kuukaudessa.....	10,5	10,5	6,8	7,1	8,7	6,1	4,3	1,1	3,0	3,5	6,0
Kerran viikossa.....	17,1	12,3	6,3	12,0	11,7	8,5	7,5	4,2	4,9	6,2	8,8
Pari kertaa viikossa.....	30,9	25,7	18,8	20,2	23,6	16,4	17,1	11,6	13,3	14,5	18,9
Lähes joka päivä.....	25,7	31,0	34,7	34,4	31,7	33,3	32,1	35,3	36,9	34,5	33,1
Kerran päivässä tai useammin.....	11,8	15,8	30,1	24,0	20,8	34,5	38,0	45,8	38,9	39,5	30,6
Yhteensä (n).....	152	171	176	183	682	165	187	190	203	745	1427
Yhteensä (%).....	100,0	100,0	100,0	100,0	100,0	100,0	100,0	100,0	100,0	100,0	100,0
Puuttuvia (n).....	0	0	1	0	1	1	0	0	1	2	3

HELSINKI/VANTAA

	Miehet					Naiset					Yht.
	25-34	35-44	45-54	55-64	Yht.	25-34	35-44	45-54	55-64	Yht.	
Harvemmin kuin kerran kuukaudessa...	2,9	1,3	6	1,6	1,6	2,5	6	1,6	1,6	1,5	1,6
Kerran tai pari kuukaudessa.....	11,7	9,9	4,4	8,8	8,6	4,4	3,3	3,8	4,2	3,9	6,1
Kerran viikossa.....	18,2	15,1	8,2	8,2	12,1	8,8	6,1	1,6	4,2	5,0	8,3
Pari kertaa viikossa.....	24,8	27,0	22,6	18,7	23,0	18,1	18,2	12,0	13,1	15,2	18,9
Lähes joka päivä.....	28,5	29,6	35,2	33,0	31,7	35,0	33,1	35,9	28,3	33,0	32,4
Kerran päivässä tai useammin.....	13,9	17,1	28,9	29,7	23,0	31,3	38,7	45,1	48,7	41,3	32,8
Yhteensä (n).....	137	152	159	182	630	160	181	184	191	716	1346
Yhteensä (%).....	100,0	100,0	100,0	100,0	100,0	100,0	100,0	100,0	100,0	100,0	100,0
Puuttuvia (n).....	0	0	0	1	1	0	0	0	0	0	1

OULUN LÄÄNI

	Miehet					Naiset					Yht.
	25-34	35-44	45-54	55-64	Yht.	25-34	35-44	45-54	55-64	Yht.	
Harvemmin kuin kerran kuukaudessa...	6,0	1,3	1,1	6,5	3,7	1,1	2,7	2,7	3,0	2,4	3,0
Kerran tai pari kuukaudessa.....	14,2	14,4	7,9	9,2	11,1	3,9	7,6	4,3	5,6	5,4	8,1
Kerran viikossa.....	14,9	15,0	9,6	7,1	11,3	9,6	6,5	9,2	6,1	7,8	9,4
Pari kertaa viikossa.....	24,6	23,8	26,0	22,3	24,1	21,3	13,0	15,1	13,1	15,6	19,6
Lähes joka päivä.....	26,9	29,4	35,6	33,2	31,6	42,1	31,0	32,4	39,4	36,2	34,1
Kerran päivässä tai useammin.....	13,4	16,3	19,8	21,7	18,2	21,9	39,1	36,2	32,8	32,6	25,9
Yhteensä (n).....	134	160	177	184	655	178	184	185	198	745	1400
Yhteensä (%).....	100,0	100,0	100,0	100,0	100,0	100,0	100,0	100,0	100,0	100,0	100,0
Puuttuvia (n).....	0	1	1	6	8	1	0	1	3	5	13

Taulukko 100_18. TUOREIDEN/PAKASTETTUIJEN MARJOJEN KÄYTTÖ VIIMEISEN VUODEN AIKANA: JAKAUMA SUKUPUOLEN JA IÄN MUKAAN

POHJOIS-KARJALA

	Miehet					Naiset					Yht.
	25-34	35-44	45-54	55-64	Yht.	25-34	35-44	45-54	55-64	Yht.	
Harvemmin kuin kerran kuukaudessa...	20.3	14.5	14.5	8.5	14.0	5.1	6.9	6.1	3.2	5.3	9.6
Kerran tai pari kuukaudessa.....	33.8	33.1	30.1	14.9	27.3	26.3	24.3	13.8	12.8	19.1	23.1
Kerran viikossa.....	22.3	23.3	17.2	16.4	19.5	22.3	18.5	15.3	12.2	17.0	18.2
Pari kertaa viikossa.....	15.5	22.1	20.4	29.9	22.5	25.7	25.9	27.0	23.9	25.7	24.1
Lähes joka päivä.....	7.4	5.8	12.9	22.9	12.9	16.0	16.9	25.0	28.2	21.7	17.4
Kerran päivässä tai useammin.....	.7	1.2	4.8	7.5	3.8	4.6	7.4	12.8	19.7	11.2	7.6
Yhteensä (n).....	148	172	186	201	707	175	189	196	188	748	1455
Yhteensä (%).....	100.0	100.0	100.0	100.0	100.0	100.0	100.0	100.0	100.0	100.0	100.0
Puuttuvia (n).....	0	1	2	2	5	0	1	0	2	3	8

KUOPION LÄÄNI

	Miehet					Naiset					Yht.
	25-34	35-44	45-54	55-64	Yht.	25-34	35-44	45-54	55-64	Yht.	
Harvemmin kuin kerran kuukaudessa...	14.4	16.5	12.4	8.8	12.8	11.4	6.1	7.5	5.4	7.5	10.0
Kerran tai pari kuukaudessa.....	35.9	27.6	34.3	23.5	29.9	33.2	21.2	13.7	9.4	18.9	24.1
Kerran viikossa.....	23.5	23.5	21.3	16.7	21.0	22.8	24.7	17.5	16.7	20.3	20.6
Pari kertaa viikossa.....	19.6	22.9	18.5	25.5	21.8	18.5	27.8	28.8	26.1	25.5	23.8
Lähes joka päivä.....	5.2	8.8	10.7	16.7	10.8	11.4	15.2	21.7	25.6	18.7	15.0
Kerran päivässä tai useammin.....	1.3	.6	2.8	8.8	3.7	2.7	5.1	10.8	16.7	9.0	6.5
Yhteensä (n).....	153	170	178	204	705	184	198	212	203	797	1502
Yhteensä (%).....	100.0	100.0	100.0	100.0	100.0	100.0	100.0	100.0	100.0	100.0	100.0
Puuttuvia (n).....	1	0	0	1	2	0	0	1	1	2	4

TURKU-LOIMAA

	Miehet					Naiset					Yht.
	25-34	35-44	45-54	55-64	Yht.	25-34	35-44	45-54	55-64	Yht.	
Harvemmin kuin kerran kuukaudessa...	22.4	21.1	21.0	21.9	21.6	16.4	15.1	15.3	9.4	13.8	17.5
Kerran tai pari kuukaudessa.....	43.4	43.3	38.6	29.5	38.4	41.8	33.3	29.5	30.0	33.3	35.8
Kerran viikossa.....	23.7	21.1	16.5	16.4	19.2	19.4	18.8	22.1	16.7	19.2	19.2
Pari kertaa viikossa.....	9.9	12.9	15.9	16.9	14.1	17.6	21.5	16.8	21.2	19.4	16.8
Lähes joka päivä.....	.7	1.8	6.8	10.9	5.3	4.2	8.1	11.6	15.8	10.2	7.9
Kerran päivässä tai useammin.....	.0	.0	1.1	4.4	1.5	.6	3.2	4.7	6.9	4.0	2.8
Yhteensä (n).....	152	171	176	183	682	165	186	190	203	744	1426
Yhteensä (%).....	100.0	100.0	100.0	100.0	100.0	100.0	100.0	100.0	100.0	100.0	100.0
Puuttuvia (n).....	0	0	1	0	1	1	1	0	1	3	4

HELSINKI/VANTAA

	Miehet					Naiset					Yht.
	25-34	35-44	45-54	55-64	Yht.	25-34	35-44	45-54	55-64	Yht.	
Harvemmin kuin kerran kuukaudessa...	20.4	25.0	24.5	23.6	23.5	16.4	17.7	19.0	13.7	16.7	19.9
Kerran tai pari kuukaudessa.....	48.9	32.2	41.5	32.4	38.3	44.7	35.9	35.9	27.9	35.7	36.9
Kerran viikossa.....	17.5	25.7	20.1	18.1	20.3	21.4	18.8	15.8	16.3	17.9	19.0
Pari kertaa viikossa.....	11.7	11.2	10.7	15.9	12.5	11.9	17.1	15.8	21.1	16.7	14.7
Lähes joka päivä.....	.7	3.9	1.9	8.8	4.1	4.4	6.1	10.3	14.2	9.0	6.7
Kerran päivässä tai useammin.....	.7	2.0	1.3	1.1	1.3	1.3	4.4	3.3	6.8	4.1	2.8
Yhteensä (n).....	137	152	159	182	630	159	181	184	190	714	1344
Yhteensä (%).....	100.0	100.0	100.0	100.0	100.0	100.0	100.0	100.0	100.0	100.0	100.0
Puuttuvia (n).....	0	0	0	1	1	1	0	0	1	2	3

OULUN LÄÄNI

	Miehet					Naiset					Yht.
	25-34	35-44	45-54	55-64	Yht.	25-34	35-44	45-54	55-64	Yht.	
Harvemmin kuin kerran kuukaudessa...	20.1	15.0	10.2	11.5	13.8	11.2	6.5	5.4	1.5	6.0	9.6
Kerran tai pari kuukaudessa.....	39.6	34.4	29.0	22.5	30.7	29.8	22.3	20.4	9.5	20.2	25.1
Kerran viikossa.....	26.1	19.4	23.9	15.4	20.9	23.0	23.9	15.1	14.6	19.0	19.9
Pari kertaa viikossa.....	7.5	19.4	22.2	20.3	17.9	20.2	30.4	25.3	25.1	25.3	21.9
Lähes joka päivä.....	6.0	10.6	11.4	21.4	12.9	12.4	9.8	21.5	32.2	19.3	16.3
Kerran päivässä tai useammin.....	.7	1.3	3.4	8.8	3.8	3.4	7.1	12.4	17.1	10.2	7.2
Yhteensä (n).....	134	160	176	182	652	178	184	186	199	747	1399
Yhteensä (%).....	100.0	100.0	100.0	100.0	100.0	100.0	100.0	100.0	100.0	100.0	100.0
Puuttuvia (n).....	0	1	2	8	11	1	0	0	2	3	14

Taulukko 100_19. HEDELMÄ- TAI MARJATUOREMEHUIJEN KÄYTTÖ VIIMEISEN VUODEN AIKANA: JAKAUMA SUKUPUOLEN JA IÄN MUKAAN
POHJOIS-KARJALA

	Miehet					Naiset					Yht.
	25-34	35-44	45-54	55-64	Yht.	25-34	35-44	45-54	55-64	Yht.	
	Harvemmin kuin kerran kuukaudessa...	7.4	6.4	12.9	12.1	9.9	6.3	14.4	10.3	10.2	
Kerran tai pari kuukaudessa.....	10.8	16.2	11.3	13.1	12.9	13.7	17.0	15.9	16.7	15.9	14.4
Kerran viikossa.....	11.5	13.9	15.1	14.6	13.9	8.0	13.3	11.3	9.7	10.6	12.2
Pari kertaa viikossa.....	21.6	16.8	18.3	15.1	17.7	21.1	17.0	19.0	14.5	17.9	17.8
Lähes joka päivä.....	25.7	34.7	25.8	24.6	27.6	28.0	22.9	23.6	26.9	25.3	26.4
Kerran päivässä tai useammin.....	23.0	12.1	16.7	20.6	18.0	22.9	15.4	20.0	22.0	20.0	19.0
Yhteensä (n).....	148	173	186	199	706	175	188	195	186	744	1450
Yhteensä (%).....	100.0	100.0	100.0	100.0	100.0	100.0	100.0	100.0	100.0	100.0	100.0
Puuttuvia (n).....	0	0	2	4	6	0	2	1	4	7	13

KUOPION LÄÄNI

	Miehet					Naiset					Yht.
	25-34	35-44	45-54	55-64	Yht.	25-34	35-44	45-54	55-64	Yht.	
	Harvemmin kuin kerran kuukaudessa...	8.5	7.1	11.8	10.3	9.5	4.9	9.1	11.8	12.3	
Kerran tai pari kuukaudessa.....	15.0	17.1	15.7	15.3	15.8	14.1	15.7	12.3	14.8	14.2	14.9
Kerran viikossa.....	17.6	10.6	11.8	9.4	12.1	12.0	12.6	10.4	12.3	11.8	11.9
Pari kertaa viikossa.....	15.7	21.2	20.2	18.7	19.0	13.0	19.2	16.5	15.3	16.1	17.5
Lähes joka päivä.....	23.5	33.5	25.3	31.5	28.7	27.2	24.2	29.2	25.1	26.5	27.5
Kerran päivässä tai useammin.....	19.6	10.6	15.2	14.8	14.9	28.8	19.2	19.8	20.2	21.8	18.6
Yhteensä (n).....	153	170	178	203	704	184	198	212	203	797	1501
Yhteensä (%).....	100.0	100.0	100.0	100.0	100.0	100.0	100.0	100.0	100.0	100.0	100.0
Puuttuvia (n).....	1	0	0	2	3	0	0	1	1	2	5

TURKU-LOIMAA

	Miehet					Naiset					Yht.
	25-34	35-44	45-54	55-64	Yht.	25-34	35-44	45-54	55-64	Yht.	
	Harvemmin kuin kerran kuukaudessa...	9.9	9.9	11.4	15.3	11.7	4.8	10.2	13.2	18.2	
Kerran tai pari kuukaudessa.....	12.5	18.7	18.2	25.1	18.9	12.7	17.1	16.3	15.8	15.6	17.2
Kerran viikossa.....	7.9	15.2	13.1	9.3	11.4	11.5	11.8	13.7	11.3	12.1	11.8
Pari kertaa viikossa.....	23.7	21.6	19.3	18.6	20.7	13.9	17.6	14.2	14.8	15.2	17.8
Lähes joka päivä.....	24.3	20.5	21.0	24.0	22.4	29.1	24.1	23.7	24.6	25.2	23.9
Kerran päivässä tai useammin.....	21.7	14.0	17.0	7.7	14.8	27.9	19.3	18.9	15.3	20.0	17.5
Yhteensä (n).....	152	171	176	183	682	165	187	190	203	745	1427
Yhteensä (%).....	100.0	100.0	100.0	100.0	100.0	100.0	100.0	100.0	100.0	100.0	100.0
Puuttuvia (n).....	0	0	1	0	1	1	0	0	1	2	3

HELSINKI/VANTAA

	Miehet					Naiset					Yht.
	25-34	35-44	45-54	55-64	Yht.	25-34	35-44	45-54	55-64	Yht.	
	Harvemmin kuin kerran kuukaudessa...	4.4	7.9	15.7	14.3	11.0	8.1	11.6	16.3	17.4	
Kerran tai pari kuukaudessa.....	10.2	11.2	13.8	15.9	13.0	10.0	13.8	13.0	15.8	13.3	13.2
Kerran viikossa.....	10.9	9.2	9.4	9.9	9.8	11.3	8.8	7.1	11.6	9.7	9.7
Pari kertaa viikossa.....	17.5	23.0	17.0	22.0	20.0	19.4	14.9	17.4	13.7	16.2	18.0
Lähes joka päivä.....	31.4	29.6	22.0	22.0	25.9	23.1	23.8	26.6	19.5	23.2	24.5
Kerran päivässä tai useammin.....	25.5	19.1	22.0	15.9	20.3	28.1	27.1	19.6	22.1	24.1	22.3
Yhteensä (n).....	137	152	159	182	630	160	181	184	190	715	1345
Yhteensä (%).....	100.0	100.0	100.0	100.0	100.0	100.0	100.0	100.0	100.0	100.0	100.0
Puuttuvia (n).....	0	0	0	1	1	0	0	0	1	1	2

OULUN LÄÄNI

	Miehet					Naiset					Yht.
	25-34	35-44	45-54	55-64	Yht.	25-34	35-44	45-54	55-64	Yht.	
	Harvemmin kuin kerran kuukaudessa...	3.7	8.1	10.3	13.4	9.3	4.5	14.7	14.1	14.6	
Kerran tai pari kuukaudessa.....	17.2	14.4	16.0	14.0	15.3	12.9	15.2	20.7	10.6	14.8	15.0
Kerran viikossa.....	8.2	12.5	17.7	8.9	12.0	11.8	10.3	10.3	9.5	10.5	11.2
Pari kertaa viikossa.....	29.1	22.5	15.4	17.9	20.7	20.8	17.9	13.0	19.1	17.7	19.1
Lähes joka päivä.....	23.9	28.8	21.7	27.4	25.5	30.3	22.8	27.7	27.1	27.0	26.3
Kerran päivässä tai useammin.....	17.9	13.8	18.9	18.4	17.3	19.7	19.0	14.1	19.1	18.0	17.7
Yhteensä (n).....	134	160	175	179	648	178	184	184	199	745	1393
Yhteensä (%).....	100.0	100.0	100.0	100.0	100.0	100.0	100.0	100.0	100.0	100.0	100.0
Puuttuvia (n).....	0	1	3	11	15	1	0	2	2	5	20

Taulukko 100_20. KALARUOKIEN KÄYTTÖ VIIMEISEN VUODEN AIKANA: JAKAUMA SUKUPUOLEN JA IÄN MUKAAN

POHJOIS-KARJALA

	Miehet					Naiset					Yht.
	25-34	35-44	45-54	55-64	Yht.	25-34	35-44	45-54	55-64	Yht.	
Harvemmin kuin kerran kuukaudessa...	12.2	4.6	5.3	3.4	6.0	5.7	3.2	4.1	6.9	4.9	5.5
Kerran tai pari kuukaudessa.....	32.4	28.9	23.9	20.2	25.8	31.4	22.8	15.3	20.6	22.3	24.0
Kerran viikossa.....	39.9	42.2	37.8	31.5	37.5	44.0	46.6	45.4	34.4	42.6	40.1
Pari kertaa viikossa.....	14.2	21.4	25.0	37.4	25.4	18.3	23.8	31.1	31.7	26.4	25.9
Lähes joka päivä.....	1.4	2.9	7.4	5.9	4.6	6	3.7	3.6	5.3	3.3	4.0
Kerran päivässä tai useammin.....	.0	.0	.5	1.5	.6	.0	.0	.5	1.1	.4	.5
Yhteensä (n).....	148	173	188	203	712	175	189	196	189	749	1461
Yhteensä (%).....	100.0	100.0	100.0	100.0	100.0	100.0	100.0	100.0	100.0	100.0	100.0
Puuttuvia (n).....	0	0	0	0	0	0	1	0	1	2	2

KUOPION LÄÄNI

	Miehet					Naiset					Yht.
	25-34	35-44	45-54	55-64	Yht.	25-34	35-44	45-54	55-64	Yht.	
Harvemmin kuin kerran kuukaudessa...	9.8	6.5	6.2	2.0	5.8	14.7	5.6	5.7	3.9	7.3	6.6
Kerran tai pari kuukaudessa.....	40.5	31.2	30.9	25.5	31.5	23.9	28.8	17.5	20.7	22.6	26.8
Kerran viikossa.....	34.0	38.8	41.0	30.4	35.9	47.8	42.4	42.2	31.5	40.8	38.5
Pari kertaa viikossa.....	14.4	17.6	17.4	32.8	21.3	13.6	22.7	30.3	35.5	25.9	23.7
Lähes joka päivä.....	1.3	5.9	3.9	9.3	5.4	0	5	4.3	7.9	3.3	4.3
Kerran päivässä tai useammin.....	.0	.0	.6	.0	.1	.0	.0	.0	.5	.1	.1
Yhteensä (n).....	153	170	178	204	705	184	198	211	203	796	1501
Yhteensä (%).....	100.0	100.0	100.0	100.0	100.0	100.0	100.0	100.0	100.0	100.0	100.0
Puuttuvia (n).....	1	0	0	1	2	0	0	2	1	3	5

TURKU-LOIMAA

	Miehet					Naiset					Yht.
	25-34	35-44	45-54	55-64	Yht.	25-34	35-44	45-54	55-64	Yht.	
Harvemmin kuin kerran kuukaudessa...	5.9	5.3	10.2	6.6	7.0	9.7	13.4	4.7	8.9	9.1	8.1
Kerran tai pari kuukaudessa.....	30.9	38.6	28.4	25.7	30.8	36.4	31.0	26.8	24.1	29.3	30.0
Kerran viikossa.....	40.8	33.9	35.8	38.3	37.1	40.6	35.8	40.0	35.0	37.7	37.4
Pari kertaa viikossa.....	19.7	18.7	21.0	24.0	21.0	10.9	17.6	24.2	26.1	20.1	20.5
Lähes joka päivä.....	2.6	2.9	4.0	4.4	3.5	2.4	2.1	4.2	5.4	3.6	3.6
Kerran päivässä tai useammin.....	.0	.6	.6	1.1	.6	.0	.0	.0	.5	.1	.4
Yhteensä (n).....	152	171	176	183	682	165	187	190	203	745	1427
Yhteensä (%).....	100.0	100.0	100.0	100.0	100.0	100.0	100.0	100.0	100.0	100.0	100.0
Puuttuvia (n).....	0	0	1	0	1	1	0	0	1	2	3

HELSINKI/VANTAA

	Miehet					Naiset					Yht.
	25-34	35-44	45-54	55-64	Yht.	25-34	35-44	45-54	55-64	Yht.	
Harvemmin kuin kerran kuukaudessa...	6.6	9.9	7.5	3.8	6.8	8.8	9.9	4.9	7.3	7.7	7.3
Kerran tai pari kuukaudessa.....	27.0	25.0	28.9	22.0	25.6	26.9	21.5	23.4	20.9	23.0	24.2
Kerran viikossa.....	37.2	40.1	31.4	37.4	36.5	40.0	42.0	39.1	36.6	39.4	38.0
Pari kertaa viikossa.....	25.5	22.4	27.7	33.0	27.5	23.1	22.7	27.7	27.2	25.3	26.3
Lähes joka päivä.....	2.9	1.3	4.4	2.7	2.9	1.3	2.8	3.3	6.8	3.6	3.3
Kerran päivässä tai useammin.....	.7	1.3	.0	1.1	.8	.0	1.1	1.6	1.0	1.0	.9
Yhteensä (n).....	137	152	159	182	630	160	181	184	191	716	1346
Yhteensä (%).....	100.0	100.0	100.0	100.0	100.0	100.0	100.0	100.0	100.0	100.0	100.0
Puuttuvia (n).....	0	0	0	1	1	0	0	0	0	0	1

OULUN LÄÄNI

	Miehet					Naiset					Yht.
	25-34	35-44	45-54	55-64	Yht.	25-34	35-44	45-54	55-64	Yht.	
Harvemmin kuin kerran kuukaudessa...	6.7	5.7	9.0	3.7	6.2	12.4	9.2	4.9	4.1	7.5	6.9
Kerran tai pari kuukaudessa.....	46.3	33.3	25.4	21.3	30.4	35.0	30.4	18.4	15.7	24.6	27.3
Kerran viikossa.....	30.6	36.5	34.5	32.4	33.6	38.4	44.0	49.7	37.1	42.3	38.2
Pari kertaa viikossa.....	13.4	21.4	24.9	33.0	24.0	14.1	14.7	20.0	31.5	20.3	22.1
Lähes joka päivä.....	3.0	2.5	5.6	8.0	5.0	.0	1.1	6.5	9.6	4.4	4.7
Kerran päivässä tai useammin.....	.0	.6	.6	1.6	.8	.0	.5	.5	2.0	.8	.8
Yhteensä (n).....	134	159	177	188	658	177	184	185	197	743	1401
Yhteensä (%).....	100.0	100.0	100.0	100.0	100.0	100.0	100.0	100.0	100.0	100.0	100.0
Puuttuvia (n).....	0	2	1	2	5	2	0	1	4	7	12

Taulukko 100_21. BROILERIN, KANARUOKIEN KÄYTTÖ VIIMEISEN VUODEN AIKANA: JAKAUMA SUKUPUOLEN JA IÄN MUKAAN

POHJOIS-KARJALA

	Miehet					Naiset					Yht.
	25-34	35-44	45-54	55-64	Yht.	25-34	35-44	45-54	55-64	Yht.	
Harvemmin kuin kerran kuukaudessa...	13.5	14.5	17.9	21.8	17.2	8.0	10.5	11.7	18.2	12.2	14.6
Kerran tai pari kuukaudessa.....	35.8	37.6	39.1	37.6	37.6	33.7	30.0	32.1	43.9	34.9	36.2
Kerran viikossa.....	41.2	35.3	33.7	29.4	34.5	44.0	47.4	40.8	24.6	39.2	36.9
Pari kertaa viikossa.....	8.8	12.7	9.2	10.2	10.3	13.7	11.6	14.3	13.4	13.2	11.8
Lähes joka päivä.....	.7	.0	.0	1.0	.4	.6	.5	1.0	.0	.5	.5
Yhteensä (n).....	148	173	184	197	702	175	190	196	187	748	1450
Yhteensä (%).....	100.0	100.0	100.0	100.0	100.0	100.0	100.0	100.0	100.0	100.0	100.0
Puuttuvia (n).....	0	0	4	6	10	0	0	0	3	3	13

KUOPION LÄÄNI

	Miehet					Naiset					Yht.
	25-34	35-44	45-54	55-64	Yht.	25-34	35-44	45-54	55-64	Yht.	
Harvemmin kuin kerran kuukaudessa...	13.1	8.2	14.0	20.6	14.3	10.9	7.1	9.9	24.1	13.0	13.6
Kerran tai pari kuukaudessa.....	37.9	38.8	47.8	40.2	41.3	32.1	37.4	40.1	35.0	36.3	38.6
Kerran viikossa.....	37.3	41.8	29.2	28.4	33.8	45.1	42.9	35.4	30.5	38.3	36.2
Pari kertaa viikossa.....	11.8	10.6	7.9	10.8	10.2	11.4	12.6	13.2	9.9	11.8	11.1
Lähes joka päivä.....	.0	.6	1.1	.0	.4	.5	.0	1.4	.5	.6	.5
Yhteensä (n).....	153	170	178	204	705	184	198	212	203	797	1502
Yhteensä (%).....	100.0	100.0	100.0	100.0	100.0	100.0	100.0	100.0	100.0	100.0	100.0
Puuttuvia (n).....	1	0	0	1	2	0	0	1	1	2	4

TURKU-LOIMAA

	Miehet					Naiset					Yht.
	25-34	35-44	45-54	55-64	Yht.	25-34	35-44	45-54	55-64	Yht.	
Harvemmin kuin kerran kuukaudessa...	7.2	9.4	10.8	20.2	12.2	9.1	8.0	12.2	22.1	13.2	12.7
Kerran tai pari kuukaudessa.....	28.3	38.0	36.4	37.2	35.2	33.3	32.1	31.9	27.0	30.9	33.0
Kerran viikossa.....	44.1	36.8	38.1	30.6	37.1	37.6	43.3	36.2	33.3	37.5	37.3
Pari kertaa viikossa.....	19.7	15.2	13.6	10.9	14.7	18.8	16.0	18.1	16.7	17.3	16.1
Lähes joka päivä.....	.7	.6	1.1	1.1	.9	1.2	.5	1.6	1.0	1.1	1.0
Yhteensä (n).....	152	171	176	183	682	165	187	188	204	744	1426
Yhteensä (%).....	100.0	100.0	100.0	100.0	100.0	100.0	100.0	100.0	100.0	100.0	100.0
Puuttuvia (n).....	0	0	1	0	1	1	0	2	0	3	4

HELSINKI/VANTAA

	Miehet					Naiset					Yht.
	25-34	35-44	45-54	55-64	Yht.	25-34	35-44	45-54	55-64	Yht.	
Harvemmin kuin kerran kuukaudessa...	8.0	6.6	11.9	8.8	8.9	10.6	9.4	7.6	11.1	9.7	9.3
Kerran tai pari kuukaudessa.....	21.2	27.6	30.8	36.5	29.6	20.0	21.5	25.5	31.1	24.8	27.0
Kerran viikossa.....	40.1	44.1	37.1	35.9	39.1	43.8	46.4	41.3	33.7	41.1	40.2
Pari kertaa viikossa.....	29.2	20.4	19.5	17.7	21.3	24.4	21.0	22.8	22.6	22.7	22.0
Lähes joka päivä.....	1.5	.7	.6	1.1	1.0	1.3	1.7	2.7	1.1	1.7	1.3
Kerran päivässä tai useammin.....	.0	.7	.0	.0	.2	.0	.0	.0	.5	.1	.1
Yhteensä (n).....	137	152	159	181	629	160	181	184	190	715	1344
Yhteensä (%).....	100.0	100.0	100.0	100.0	100.0	100.0	100.0	100.0	100.0	100.0	100.0
Puuttuvia (n).....	0	0	0	2	2	0	0	0	1	1	3

OULUN LÄÄNI

	Miehet					Naiset					Yht.
	25-34	35-44	45-54	55-64	Yht.	25-34	35-44	45-54	55-64	Yht.	
Harvemmin kuin kerran kuukaudessa...	17.9	15.7	23.4	29.6	22.1	14.1	12.0	15.7	22.4	16.1	18.9
Kerran tai pari kuukaudessa.....	43.3	47.2	37.1	39.1	41.4	38.4	43.5	38.4	37.0	39.3	40.3
Kerran viikossa.....	26.9	30.8	30.3	21.8	27.4	39.0	34.8	33.0	29.7	34.0	30.9
Pari kertaa viikossa.....	11.9	6.3	8.6	8.9	8.8	7.3	9.8	12.4	8.9	9.6	9.2
Lähes joka päivä.....	.0	.0	.6	.0	.2	1.1	.0	.5	1.6	.8	.5
Kerran päivässä tai useammin.....	.0	.0	.0	.6	.2	.0	.0	.0	.5	.1	.1
Yhteensä (n).....	134	159	175	179	647	177	184	185	192	738	1385
Yhteensä (%).....	100.0	100.0	100.0	100.0	100.0	100.0	100.0	100.0	100.0	100.0	100.0
Puuttuvia (n).....	0	2	3	11	16	2	0	1	9	12	28

Taulukko 100_22. LIHARUOKIEN KÄYTTÖ VIIMEISEN VUODEN AIKANA: JAKAUMA SUKUPUOLEN JA IÄN MUKAAN
POHJOIS-KARJALA

	Miehet					Naiset					Yht.
	25-34	35-44	45-54	55-64	Yht.	25-34	35-44	45-54	55-64	Yht.	
Harvemmin kuin kerran kuukaudessa...	1.4	3.5	1.6	2.5	2.3	2.9	2.1	3.1	5.9	3.5	2.9
Kerran tai pari kuukaudessa.....	5.4	4.7	10.1	10.0	7.8	6.9	4.2	12.8	11.2	8.8	8.3
Kerran viikossa.....	23.0	21.6	23.4	20.9	22.2	21.7	24.9	23.5	21.8	23.0	22.6
Pari kertaa viikossa.....	50.0	48.5	44.7	44.3	46.6	52.6	43.9	44.9	39.4	45.1	45.8
Lähes joka päivä.....	18.2	19.9	19.1	20.4	19.5	15.4	24.3	13.8	20.2	18.4	19.0
Kerran päivässä tai useammin.....	2.0	1.8	1.1	2.0	1.7	.6	.5	2.0	1.6	1.2	1.4
Yhteensä (n).....	148	171	188	201	708	175	189	196	188	748	1456
Yhteensä (%).....	100.0	100.0	100.0	100.0	100.0	100.0	100.0	100.0	100.0	100.0	100.0
Puuttuvia (n).....	0	2	0	2	4	0	1	0	2	3	7

KUOPION LÄÄNI

	Miehet					Naiset					Yht.
	25-34	35-44	45-54	55-64	Yht.	25-34	35-44	45-54	55-64	Yht.	
Harvemmin kuin kerran kuukaudessa...	1.3	.6	.0	2.0	1.0	2.7	.5	3.3	3.0	2.4	1.7
Kerran tai pari kuukaudessa.....	6.5	5.3	8.4	9.3	7.5	9.8	6.1	9.0	14.8	9.9	8.8
Kerran viikossa.....	24.2	23.5	27.5	22.5	24.4	21.2	23.7	22.2	22.7	22.5	23.4
Pari kertaa viikossa.....	52.9	52.4	46.6	50.0	50.4	51.6	57.1	48.1	37.9	48.6	49.4
Lähes joka päivä.....	12.4	17.1	15.7	13.2	14.6	14.7	11.6	16.5	21.7	16.2	15.4
Kerran päivässä tai useammin.....	2.6	1.2	1.7	2.9	2.1	.0	1.0	.9	.0	.5	1.3
Yhteensä (n).....	153	170	178	204	705	184	198	212	203	797	1502
Yhteensä (%).....	100.0	100.0	100.0	100.0	100.0	100.0	100.0	100.0	100.0	100.0	100.0
Puuttuvia (n).....	1	0	0	1	2	0	0	1	1	2	4

TURKU-LOIMAA

	Miehet					Naiset					Yht.
	25-34	35-44	45-54	55-64	Yht.	25-34	35-44	45-54	55-64	Yht.	
Harvemmin kuin kerran kuukaudessa...	2.0	1.2	4.5	4.4	3.1	5.5	4.3	8.4	5.9	6.0	4.6
Kerran tai pari kuukaudessa.....	4.6	9.4	6.3	9.8	7.6	9.7	4.8	10.0	14.7	9.9	8.8
Kerran viikossa.....	22.4	24.0	22.2	18.0	21.6	26.1	26.2	26.3	25.0	25.9	23.8
Pari kertaa viikossa.....	55.9	42.7	40.9	40.4	44.6	43.6	49.7	42.6	37.3	43.2	43.8
Lähes joka päivä.....	13.2	21.6	24.4	24.0	21.1	14.5	13.9	11.6	16.2	14.1	17.4
Kerran päivässä tai useammin.....	2.0	1.2	1.7	3.3	2.1	.6	1.1	1.1	1.0	.9	1.5
Yhteensä (n).....	152	171	176	183	682	165	187	190	204	746	1428
Yhteensä (%).....	100.0	100.0	100.0	100.0	100.0	100.0	100.0	100.0	100.0	100.0	100.0
Puuttuvia (n).....	0	0	1	0	1	1	0	0	0	1	2

HELSINKI/VANTAA

	Miehet					Naiset					Yht.
	25-34	35-44	45-54	55-64	Yht.	25-34	35-44	45-54	55-64	Yht.	
Harvemmin kuin kerran kuukaudessa...	.7	2.6	3.8	3.8	2.9	11.3	7.2	10.3	11.0	9.9	6.6
Kerran tai pari kuukaudessa.....	5.8	5.3	8.8	12.6	8.4	9.4	9.4	13.6	13.1	11.5	10.0
Kerran viikossa.....	19.7	21.1	26.4	24.7	23.2	23.1	28.2	25.5	24.6	25.4	24.4
Pari kertaa viikossa.....	52.6	54.6	45.9	41.8	48.3	43.1	44.2	40.8	38.2	41.5	44.7
Lähes joka päivä.....	19.0	14.5	13.8	17.0	16.0	13.1	10.5	9.2	12.6	11.3	13.5
Kerran päivässä tai useammin.....	2.2	2.0	1.3	.0	1.3	.0	.6	.5	.5	.4	.8
Yhteensä (n).....	137	152	159	182	630	160	181	184	191	716	1346
Yhteensä (%).....	100.0	100.0	100.0	100.0	100.0	100.0	100.0	100.0	100.0	100.0	100.0
Puuttuvia (n).....	0	0	0	1	1	0	0	0	0	0	1

OULUN LÄÄNI

	Miehet					Naiset					Yht.
	25-34	35-44	45-54	55-64	Yht.	25-34	35-44	45-54	55-64	Yht.	
Harvemmin kuin kerran kuukaudessa...	.7	.6	2.3	2.7	1.7	2.3	1.1	4.3	4.1	3.0	2.4
Kerran tai pari kuukaudessa.....	6.0	4.4	7.4	6.9	6.2	5.1	3.8	10.9	7.7	6.9	6.6
Kerran viikossa.....	23.9	26.9	17.0	21.3	22.0	14.1	26.1	19.6	22.1	20.5	21.2
Pari kertaa viikossa.....	47.8	40.6	40.9	41.0	42.2	59.3	48.9	46.2	40.0	48.4	45.5
Lähes joka päivä.....	20.9	27.5	30.1	25.0	26.1	18.1	19.6	16.3	24.1	19.6	22.7
Kerran päivässä tai useammin.....	.7	.0	2.3	3.2	1.7	1.1	.5	2.7	2.1	1.6	1.6
Yhteensä (n).....	134	160	176	188	658	177	184	184	195	740	1398
Yhteensä (%).....	100.0	100.0	100.0	100.0	100.0	100.0	100.0	100.0	100.0	100.0	100.0
Puuttuvia (n).....	0	1	2	2	5	2	0	2	6	10	15

Taulukko 100_23. MAKKARARUOKIEN KÄYTTÖ VIIMEISEN VUODEN AIKANA: JAKAUMA SUKUPUOLEN JA IÄN MUKAAN

POHJOIS-KARJALA

	Miehet					Naiset					Yht.
	25-34	35-44	45-54	55-64	Yht.	25-34	35-44	45-54	55-64	Yht.	
Harvemmin kuin kerran kuukaudessa...	4,7	4,7	6,4	11,5	7,1	7,4	12,6	12,8	24,2	14,3	10,8
Kerran tai pari kuukaudessa.....	18,2	15,1	19,7	31,5	21,6	27,4	23,7	41,8	36,0	32,4	27,1
Kerran viikossa.....	34,5	35,5	34,0	32,0	33,9	37,1	44,2	36,2	26,3	36,0	35,0
Pari kertaa viikossa.....	32,4	35,5	27,7	16,5	27,4	26,3	15,3	8,7	11,8	15,3	21,2
Lähes joka päivä.....	8,1	8,1	8,5	5,5	7,5	1,7	3,7	,5	1,1	1,7	4,5
Kerran päivässä tai useammin.....	2,0	1,2	3,7	3,0	2,5	,0	,5	,0	,5	,3	1,4
Yhteensä (n).....	148	172	188	200	708	175	190	196	186	747	1455
Yhteensä (%).....	100,0	100,0	100,0	100,0	100,0	100,0	100,0	100,0	100,0	100,0	100,0
Puuttuvia (n).....	0	1	0	3	4	0	0	0	4	4	8

KUOPION LÄÄNI

	Miehet					Naiset					Yht.
	25-34	35-44	45-54	55-64	Yht.	25-34	35-44	45-54	55-64	Yht.	
Harvemmin kuin kerran kuukaudessa...	3,3	4,1	4,5	14,2	7,0	12,5	7,6	19,3	23,6	16,0	11,7
Kerran tai pari kuukaudessa.....	15,7	12,9	20,8	27,5	19,7	18,5	30,5	32,1	40,9	30,8	25,6
Kerran viikossa.....	30,1	40,0	34,8	27,5	32,9	44,6	39,1	29,7	23,2	33,8	33,4
Pari kertaa viikossa.....	41,8	26,5	29,8	20,1	28,8	23,4	21,3	15,6	11,3	17,7	22,9
Lähes joka päivä.....	7,8	14,1	9,0	9,8	10,2	1,1	1,0	2,8	1,0	1,5	5,6
Kerran päivässä tai useammin.....	1,3	2,4	1,1	1,0	1,4	,0	,5	,5	,0	,3	,8
Yhteensä (n).....	153	170	178	204	705	184	197	212	203	796	1501
Yhteensä (%).....	100,0	100,0	100,0	100,0	100,0	100,0	100,0	100,0	100,0	100,0	100,0
Puuttuvia (n).....	1	0	0	1	2	0	1	1	1	3	5

TURKU-LOIMAA

	Miehet					Naiset					Yht.
	25-34	35-44	45-54	55-64	Yht.	25-34	35-44	45-54	55-64	Yht.	
Harvemmin kuin kerran kuukaudessa...	5,9	4,7	10,2	14,8	9,1	20,0	15,5	20,1	28,6	21,2	15,4
Kerran tai pari kuukaudessa.....	26,3	18,1	27,3	26,2	24,5	33,3	23,5	31,7	34,5	30,8	27,8
Kerran viikossa.....	30,3	38,6	23,9	26,8	29,8	29,1	38,0	27,5	23,2	29,3	29,5
Pari kertaa viikossa.....	31,6	30,4	28,4	21,9	27,9	17,6	19,8	17,5	11,8	16,5	21,9
Lähes joka päivä.....	5,3	5,8	8,0	9,3	7,2	,0	2,7	2,6	1,5	1,7	4,3
Kerran päivässä tai useammin.....	,7	2,3	2,3	1,1	1,6	,0	,5	,5	,5	,4	1,0
Yhteensä (n).....	152	171	176	183	682	165	187	189	203	744	1426
Yhteensä (%).....	100,0	100,0	100,0	100,0	100,0	100,0	100,0	100,0	100,0	100,0	100,0
Puuttuvia (n).....	0	0	1	0	1	1	0	1	1	3	4

HELSINKI/VANTAA

	Miehet					Naiset					Yht.
	25-34	35-44	45-54	55-64	Yht.	25-34	35-44	45-54	55-64	Yht.	
Harvemmin kuin kerran kuukaudessa...	4,4	6,6	15,1	18,1	11,6	35,0	22,1	31,0	31,1	29,7	21,2
Kerran tai pari kuukaudessa.....	33,6	27,0	28,3	31,9	30,2	33,1	34,3	34,2	41,1	35,8	33,2
Kerran viikossa.....	39,4	40,8	25,8	24,7	32,1	22,5	34,3	26,6	19,5	25,7	28,7
Pari kertaa viikossa.....	19,7	19,7	18,9	17,0	18,7	9,4	7,7	7,6	6,8	7,8	12,9
Lähes joka päivä.....	2,9	3,9	11,3	6,6	6,3	,0	1,7	,5	1,6	1,0	3,5
Kerran päivässä tai useammin.....	,0	2,0	,6	1,6	1,1	,0	,0	,0	,0	,0	,5
Yhteensä (n).....	137	152	159	182	630	160	181	184	190	715	1345
Yhteensä (%).....	100,0	100,0	100,0	100,0	100,0	100,0	100,0	100,0	100,0	100,0	100,0
Puuttuvia (n).....	0	0	0	1	1	0	0	0	1	1	2

OULUN LÄÄNI

	Miehet					Naiset					Yht.
	25-34	35-44	45-54	55-64	Yht.	25-34	35-44	45-54	55-64	Yht.	
Harvemmin kuin kerran kuukaudessa...	2,2	5,0	8,0	12,6	7,4	10,2	10,9	14,5	18,2	13,6	10,7
Kerran tai pari kuukaudessa.....	21,6	21,3	19,0	23,1	21,2	25,4	27,2	30,1	31,8	28,7	25,2
Kerran viikossa.....	33,6	29,4	29,3	27,5	29,7	35,6	38,6	36,6	33,3	36,0	33,0
Pari kertaa viikossa.....	32,1	36,9	27,6	20,3	28,8	26,0	22,3	14,5	13,1	18,8	23,4
Lähes joka päivä.....	6,0	7,5	14,9	13,7	10,9	2,8	1,1	3,8	3,5	2,8	6,6
Kerran päivässä tai useammin.....	4,5	,0	1,1	2,7	2,0	,0	,0	,5	,0	,1	1,0
Yhteensä (n).....	134	160	174	182	650	177	184	186	198	745	1395
Yhteensä (%).....	100,0	100,0	100,0	100,0	100,0	100,0	100,0	100,0	100,0	100,0	100,0
Puuttuvia (n).....	0	1	4	8	13	2	0	0	3	5	18

POHJOIS-KARJALA

	Miehet					Naiset					Yht.
	25-34	35-44	45-54	55-64	Yht.	25-34	35-44	45-54	55-64	Yht.	
Harvemmin kuin kerran kuukaudessa...	9.5	8.7	10.7	15.1	11.2	17.7	20.7	23.7	30.4	23.2	17.3
Kerran tai pari kuukaudessa.....	18.9	10.5	16.6	19.6	16.4	17.7	20.2	19.1	19.0	19.0	17.8
Kerran viikossa.....	11.5	13.4	13.9	14.6	13.5	16.0	11.2	12.9	10.3	12.6	13.0
Pari kertaa viikossa.....	20.3	25.6	15.5	20.1	20.3	22.3	20.7	20.1	14.7	19.4	19.8
Lähes joka päivä.....	26.4	29.7	37.4	23.1	29.2	21.1	21.8	20.1	17.9	20.2	24.6
Kerran päivässä tai useammin.....	13.5	12.2	5.9	7.5	9.5	5.1	5.3	4.1	7.6	5.5	7.5
Yhteensä (n).....	148	172	187	199	706	175	188	194	184	741	1447
Yhteensä (%).....	100.0	100.0	100.0	100.0	100.0	100.0	100.0	100.0	100.0	100.0	100.0
Puuttuvia (n).....	0	1	1	4	6	0	2	2	6	10	16

KUOPION LÄÄNI

	Miehet					Naiset					Yht.
	25-34	35-44	45-54	55-64	Yht.	25-34	35-44	45-54	55-64	Yht.	
Harvemmin kuin kerran kuukaudessa...	2.0	4.7	9.0	18.7	9.2	19.6	15.2	24.1	31.0	22.6	16.3
Kerran tai pari kuukaudessa.....	13.7	10.0	18.0	20.2	15.8	23.9	22.7	21.7	23.2	22.8	19.5
Kerran viikossa.....	15.7	11.8	11.8	14.8	13.5	12.5	12.6	16.0	12.8	13.6	13.5
Pari kertaa viikossa.....	20.3	28.8	21.9	16.7	21.7	16.3	23.2	17.5	11.8	17.2	19.3
Lähes joka päivä.....	35.9	34.1	30.9	20.7	29.8	23.4	23.2	16.5	16.3	19.7	24.5
Kerran päivässä tai useammin.....	12.4	10.6	8.4	8.9	9.9	4.3	3.0	4.2	4.9	4.1	6.9
Yhteensä (n).....	153	170	178	203	704	184	198	212	203	797	1501
Yhteensä (%).....	100.0	100.0	100.0	100.0	100.0	100.0	100.0	100.0	100.0	100.0	100.0
Puuttuvia (n).....	1	0	0	2	3	0	0	1	1	2	5

TURKU-LOIMAA

	Miehet					Naiset					Yht.
	25-34	35-44	45-54	55-64	Yht.	25-34	35-44	45-54	55-64	Yht.	
Harvemmin kuin kerran kuukaudessa...	5.9	13.6	20.5	24.6	16.6	22.0	26.2	29.3	36.5	28.8	23.0
Kerran tai pari kuukaudessa.....	17.8	16.6	15.3	18.6	17.1	32.3	23.5	28.7	22.2	26.4	21.9
Kerran viikossa.....	16.4	16.0	12.5	10.4	13.7	18.3	12.8	10.1	10.3	12.7	13.2
Pari kertaa viikossa.....	21.7	21.3	22.2	19.1	21.0	13.4	19.8	12.2	15.3	15.2	18.0
Lähes joka päivä.....	27.6	27.2	22.2	23.0	24.9	10.4	15.5	14.4	11.3	12.9	18.6
Kerran päivässä tai useammin.....	10.5	5.3	7.4	4.4	6.8	3.7	2.1	5.3	4.4	3.9	5.3
Yhteensä (n).....	152	169	176	183	680	164	187	188	203	742	1422
Yhteensä (%).....	100.0	100.0	100.0	100.0	100.0	100.0	100.0	100.0	100.0	100.0	100.0
Puuttuvia (n).....	0	2	1	0	3	2	0	2	1	5	8

HELSINKI/VANTAA

	Miehet					Naiset					Yht.
	25-34	35-44	45-54	55-64	Yht.	25-34	35-44	45-54	55-64	Yht.	
Harvemmin kuin kerran kuukaudessa...	8.0	11.3	16.4	23.1	15.3	33.8	30.9	39.7	39.5	36.1	26.3
Kerran tai pari kuukaudessa.....	22.6	20.5	16.4	18.1	19.2	21.3	23.2	17.9	27.4	22.5	21.0
Kerran viikossa.....	16.1	13.9	14.5	10.4	13.5	8.8	14.4	13.6	12.6	12.4	12.9
Pari kertaa viikossa.....	21.9	27.2	18.9	17.6	21.1	15.6	16.0	12.0	10.0	13.3	17.0
Lähes joka päivä.....	24.1	23.8	27.7	23.1	24.6	16.9	11.6	15.2	8.4	12.9	18.4
Kerran päivässä tai useammin.....	7.3	3.3	6.3	7.7	6.2	3.8	3.9	1.6	2.1	2.8	4.4
Yhteensä (n).....	137	151	159	182	629	160	181	184	190	715	1344
Yhteensä (%).....	100.0	100.0	100.0	100.0	100.0	100.0	100.0	100.0	100.0	100.0	100.0
Puuttuvia (n).....	0	1	0	1	2	0	0	0	1	1	3

OULUN LÄÄNI

	Miehet					Naiset					Yht.
	25-34	35-44	45-54	55-64	Yht.	25-34	35-44	45-54	55-64	Yht.	
Harvemmin kuin kerran kuukaudessa...	5.2	10.0	14.4	15.6	11.7	16.9	16.9	27.9	32.3	23.7	18.1
Kerran tai pari kuukaudessa.....	15.7	18.1	14.9	15.6	16.1	19.1	20.8	23.5	21.0	21.1	18.8
Kerran viikossa.....	20.9	18.1	10.3	12.8	15.1	14.6	13.7	10.9	13.3	13.1	14.1
Pari kertaa viikossa.....	17.9	14.4	22.4	21.8	19.3	19.7	19.7	14.2	12.3	16.4	17.7
Lähes joka päivä.....	28.4	28.1	27.0	26.3	27.4	25.3	25.1	18.0	19.0	21.8	24.4
Kerran päivässä tai useammin.....	11.9	11.3	10.9	7.8	10.4	4.5	3.8	5.5	2.1	3.9	6.9
Yhteensä (n).....	134	160	174	179	647	178	183	183	195	739	1386
Yhteensä (%).....	100.0	100.0	100.0	100.0	100.0	100.0	100.0	100.0	100.0	100.0	100.0
Puuttuvia (n).....	0	1	4	11	16	1	1	3	6	11	27

Taulukko 100_25. LIHALEIKKELEIDEN KÄYTTÖ VIIMEISEN VUODEN AIKANA: JAKAUMA SUKUPUOLEN JA IÄN MUKAAN

POHJOIS-KARJALA

	Miehet					Naiset					Yht.
	25-34	35-44	45-54	55-64	Yht.	25-34	35-44	45-54	55-64	Yht.	
Harvemmin kuin kerran kuukaudessa...	14.2	8.8	13.4	18.0	13.8	11.5	11.6	12.2	18.4	13.4	13.6
Kerran tai pari kuukaudessa.....	26.4	22.4	23.1	21.0	23.0	29.3	24.9	18.9	25.4	24.5	23.8
Kerran viikossa.....	13.5	24.1	19.4	12.5	17.3	16.1	13.2	17.9	7.0	13.6	15.4
Pari kertaa viikossa.....	21.6	21.8	18.8	22.5	21.2	22.4	25.9	22.4	24.3	23.8	22.5
Lähes joka päivä.....	18.2	19.4	21.5	21.0	20.2	18.4	20.1	21.9	18.9	19.9	20.0
Kerran päivässä tai useammin.....	6.1	3.5	3.8	5.0	4.5	2.3	4.2	6.6	5.9	4.8	4.7
Yhteensä (n).....	148	170	186	200	704	174	189	196	185	744	1448
Yhteensä (%).....	100.0	100.0	100.0	100.0	100.0	100.0	100.0	100.0	100.0	100.0	100.0
Puuttuvia (n).....	0	3	2	3	8	1	1	0	5	7	15

KUOPIOIN LÄÄNI

	Miehet					Naiset					Yht.
	25-34	35-44	45-54	55-64	Yht.	25-34	35-44	45-54	55-64	Yht.	
Harvemmin kuin kerran kuukaudessa...	7.9	3.5	10.1	12.3	8.7	10.9	10.7	16.1	17.2	13.9	11.4
Kerran tai pari kuukaudessa.....	20.4	26.5	19.7	21.2	21.9	22.4	20.8	17.1	18.2	19.5	20.6
Kerran viikossa.....	23.0	18.8	13.5	16.7	17.8	13.7	16.2	16.1	11.3	14.4	16.0
Pari kertaa viikossa.....	21.7	21.8	21.9	18.2	20.8	28.4	23.9	19.4	24.6	23.9	22.4
Lähes joka päivä.....	21.1	22.4	30.9	29.1	26.2	22.4	26.4	21.8	18.7	22.3	24.1
Kerran päivässä tai useammin.....	5.9	7.1	3.9	2.5	4.7	2.2	2.0	9.5	9.9	6.0	5.4
Yhteensä (n).....	152	170	178	203	703	183	197	211	203	794	1497
Yhteensä (%).....	100.0	100.0	100.0	100.0	100.0	100.0	100.0	100.0	100.0	100.0	100.0
Puuttuvia (n).....	2	0	0	2	4	1	1	2	1	5	9

TURKU-LOIMAA

	Miehet					Naiset					Yht.
	25-34	35-44	45-54	55-64	Yht.	25-34	35-44	45-54	55-64	Yht.	
Harvemmin kuin kerran kuukaudessa...	8.6	9.4	13.6	16.4	12.2	16.5	11.8	15.3	16.7	15.1	13.7
Kerran tai pari kuukaudessa.....	18.4	17.5	14.8	24.0	18.8	25.0	15.6	17.9	18.2	19.0	18.9
Kerran viikossa.....	18.4	22.2	17.6	14.8	18.2	17.1	19.4	11.6	15.8	15.9	17.0
Pari kertaa viikossa.....	30.3	20.5	23.3	20.2	23.3	15.2	28.0	25.3	21.2	22.6	22.9
Lähes joka päivä.....	19.7	24.0	22.7	20.2	21.7	21.3	19.9	24.2	24.1	22.5	22.1
Kerran päivässä tai useammin.....	4.6	6.4	8.0	4.4	5.9	4.9	5.4	5.8	3.9	5.0	5.4
Yhteensä (n).....	152	171	176	183	682	164	186	190	203	743	1425
Yhteensä (%).....	100.0	100.0	100.0	100.0	100.0	100.0	100.0	100.0	100.0	100.0	100.0
Puuttuvia (n).....	0	0	1	0	1	2	1	0	1	4	5

HELSINKI/VANTAA

	Miehet					Naiset					Yht.
	25-34	35-44	45-54	55-64	Yht.	25-34	35-44	45-54	55-64	Yht.	
Harvemmin kuin kerran kuukaudessa...	8.8	9.2	10.7	12.6	10.5	21.9	19.3	15.8	24.2	20.3	15.7
Kerran tai pari kuukaudessa.....	23.4	20.4	24.5	23.1	22.9	16.3	18.2	21.7	21.1	19.4	21.0
Kerran viikossa.....	22.6	15.1	17.0	18.7	18.3	16.3	18.8	14.1	12.6	15.4	16.7
Pari kertaa viikossa.....	21.9	28.9	23.3	21.4	23.8	22.5	22.1	20.7	21.6	21.7	22.7
Lähes joka päivä.....	17.5	22.4	21.4	18.7	20.0	19.4	15.5	23.4	14.2	18.0	19.0
Kerran päivässä tai useammin.....	5.8	3.9	3.1	5.5	4.6	3.8	6.1	4.3	6.3	5.2	4.9
Yhteensä (n).....	137	152	159	182	630	160	181	184	190	715	1345
Yhteensä (%).....	100.0	100.0	100.0	100.0	100.0	100.0	100.0	100.0	100.0	100.0	100.0
Puuttuvia (n).....	0	0	0	1	1	0	0	0	1	1	2

OULUN LÄÄNI

	Miehet					Naiset					Yht.
	25-34	35-44	45-54	55-64	Yht.	25-34	35-44	45-54	55-64	Yht.	
Harvemmin kuin kerran kuukaudessa...	10.4	11.9	14.2	11.9	12.2	14.6	10.4	15.5	17.6	14.6	13.5
Kerran tai pari kuukaudessa.....	33.6	21.9	22.7	22.0	24.6	21.9	21.9	21.5	20.2	21.4	22.9
Kerran viikossa.....	18.7	15.6	20.5	17.5	18.1	12.9	16.4	15.5	17.1	15.5	16.7
Pari kertaa viikossa.....	20.1	26.9	19.9	22.6	22.4	26.4	23.5	18.8	18.7	21.8	22.1
Lähes joka päivä.....	14.2	19.4	17.6	19.2	17.8	20.8	24.6	22.7	22.3	22.6	20.3
Kerran päivässä tai useammin.....	3.0	4.4	5.1	6.8	4.9	3.4	3.3	6.1	4.1	4.2	4.6
Yhteensä (n).....	134	160	176	177	647	178	183	181	193	735	1382
Yhteensä (%).....	100.0	100.0	100.0	100.0	100.0	100.0	100.0	100.0	100.0	100.0	100.0
Puuttuvia (n).....	0	1	2	13	16	1	1	5	8	15	31

Taulukko 100_26. KEITETTYJEN/PAISTETTUIJEN KANAMUNIEN KÄYTTÖ VIIMEISEN VUODEN AIKANA: JAKAUMA SUKUPUOLEN JA IÄN MUKAAN

POHJOIS-KARJALA

	Miehet					Naiset					Yht.
	25-34	35-44	45-54	55-64	Yht.	25-34	35-44	45-54	55-64	Yht.	
Harvemmin kuin kerran kuukaudessa...	11.5	8.1	12.8	16.3	12.4	13.7	15.8	13.8	19.7	15.8	14.1
Kerran tai pari kuukaudessa.....	31.1	42.4	36.2	29.2	34.6	37.1	36.8	39.3	41.0	38.6	36.7
Kerran viikossa.....	26.4	29.7	28.2	32.2	29.3	32.6	34.2	28.1	23.4	29.5	29.4
Pari kertaa viikossa.....	25.7	16.9	19.7	17.8	19.7	15.4	11.6	16.3	14.4	14.4	17.0
Lähes joka päivä.....	4.7	2.9	3.2	4.0	3.7	1.1	1.6	2.0	1.6	1.6	2.6
Kerran päivässä tai useammin.....	.7	.0	.0	.5	.3	.0	.0	.5	.0	.1	.2
Yhteensä (n).....	148	172	188	202	710	175	190	196	188	749	1459
Yhteensä (%).....	100.0	100.0	100.0	100.0	100.0	100.0	100.0	100.0	100.0	100.0	100.0
Puuttuvia (n).....	0	1	0	1	2	0	0	0	2	2	4

KUOPION LÄÄNI

	Miehet					Naiset					Yht.
	25-34	35-44	45-54	55-64	Yht.	25-34	35-44	45-54	55-64	Yht.	
Harvemmin kuin kerran kuukaudessa...	5.9	7.6	7.9	15.8	9.7	9.8	10.6	11.8	22.2	13.7	11.8
Kerran tai pari kuukaudessa.....	35.3	30.6	29.4	35.0	32.6	38.0	43.4	28.8	37.9	36.9	34.9
Kerran viikossa.....	30.1	35.9	35.6	26.6	31.9	33.2	30.3	33.0	18.7	28.7	30.2
Pari kertaa viikossa.....	22.9	20.0	23.2	19.7	21.3	17.9	14.6	22.6	16.7	18.1	19.6
Lähes joka päivä.....	5.2	5.3	2.8	2.5	3.8	1.1	1.0	3.3	4.4	2.5	3.1
Kerran päivässä tai useammin.....	.7	.6	1.1	.5	.7	.0	.0	.5	.0	.1	.4
Yhteensä (n).....	153	170	177	203	703	184	198	212	203	797	1500
Yhteensä (%).....	100.0	100.0	100.0	100.0	100.0	100.0	100.0	100.0	100.0	100.0	100.0
Puuttuvia (n).....	1	0	1	2	4	0	0	1	1	2	6

TURKU-LOIMAA

	Miehet					Naiset					Yht.
	25-34	35-44	45-54	55-64	Yht.	25-34	35-44	45-54	55-64	Yht.	
Harvemmin kuin kerran kuukaudessa...	8.6	6.4	9.1	13.7	9.5	7.3	9.6	16.3	16.7	12.8	11.2
Kerran tai pari kuukaudessa.....	23.0	31.6	27.3	31.1	28.4	44.8	36.4	30.0	35.0	36.2	32.5
Kerran viikossa.....	30.3	28.1	33.5	28.4	30.1	26.7	29.9	24.2	29.6	27.7	28.8
Pari kertaa viikossa.....	28.9	28.1	22.2	17.5	23.9	18.2	20.9	23.7	16.3	19.7	21.7
Lähes joka päivä.....	7.2	4.7	5.7	7.1	6.2	2.4	2.1	4.7	2.5	3.0	4.5
Kerran päivässä tai useammin.....	2.0	1.2	2.3	2.2	1.9	.6	1.1	1.1	.0	.7	1.3
Yhteensä (n).....	152	171	176	183	682	165	187	190	203	745	1427
Yhteensä (%).....	100.0	100.0	100.0	100.0	100.0	100.0	100.0	100.0	100.0	100.0	100.0
Puuttuvia (n).....	0	0	1	0	1	1	0	0	1	2	3

HELSINKI/VANTAA

	Miehet					Naiset					Yht.
	25-34	35-44	45-54	55-64	Yht.	25-34	35-44	45-54	55-64	Yht.	
Harvemmin kuin kerran kuukaudessa...	11.7	8.6	13.8	15.9	12.7	16.9	16.6	14.7	20.5	17.2	15.1
Kerran tai pari kuukaudessa.....	28.5	30.9	37.7	29.1	31.6	36.3	34.3	45.7	36.3	38.2	35.1
Kerran viikossa.....	30.7	23.7	34.0	28.6	29.2	31.3	28.7	20.7	24.2	26.0	27.5
Pari kertaa viikossa.....	23.4	32.2	11.3	30.9	21.7	11.9	16.6	16.8	15.3	15.2	18.3
Lähes joka päivä.....	2.9	4.6	1.9	3.3	3.2	3.8	3.3	2.2	2.6	2.9	3.0
Kerran päivässä tai useammin.....	2.9	.0	1.3	2.2	1.6	.0	.6	.0	1.1	.4	1.0
Yhteensä (n).....	137	152	159	182	630	160	181	184	190	715	1345
Yhteensä (%).....	100.0	100.0	100.0	100.0	100.0	100.0	100.0	100.0	100.0	100.0	100.0
Puuttuvia (n).....	0	0	0	1	1	0	0	0	1	1	2

OULUN LÄÄNI

	Miehet					Naiset					Yht.
	25-34	35-44	45-54	55-64	Yht.	25-34	35-44	45-54	55-64	Yht.	
Harvemmin kuin kerran kuukaudessa...	11.9	10.0	9.7	16.7	12.2	19.7	12.0	17.7	16.7	16.5	14.5
Kerran tai pari kuukaudessa.....	38.1	45.0	31.3	41.4	38.9	39.3	43.5	41.9	37.9	40.6	39.8
Kerran viikossa.....	25.4	26.9	35.8	22.6	27.7	28.1	28.8	25.8	30.3	28.3	28.0
Pari kertaa viikossa.....	17.2	13.8	20.5	13.4	16.2	11.8	12.5	12.9	12.1	12.3	14.1
Lähes joka päivä.....	6.0	3.1	2.3	4.3	3.8	1.1	3.3	1.6	2.5	2.1	2.9
Kerran päivässä tai useammin.....	1.5	1.3	.6	1.6	1.2	.0	.0	.0	.5	.1	.6
Yhteensä (n).....	134	160	176	186	656	178	184	186	198	746	1402
Yhteensä (%).....	100.0	100.0	100.0	100.0	100.0	100.0	100.0	100.0	100.0	100.0	100.0
Puuttuvia (n).....	0	1	2	4	7	1	0	0	3	4	11

Taulukko 100_27. SUKLAAN KÄYTTÖ VIIMEISEN VUODEN AIKANA: JAKAUMA SUKUPUOLEN JA IÄN MUKAAN

POHJOIS-KARJALA

	Miehet					Naiset					Yht.
	25-34	35-44	45-54	55-64	Yht.	25-34	35-44	45-54	55-64	Yht.	
Harvemmin kuin kerran kuukaudessa...	20.9	26.0	43.9	53.5	37.4	12.0	29.5	46.9	51.6	35.5	36.4
Kerran tai pari kuukaudessa.....	37.8	42.2	37.4	35.9	38.2	34.3	34.7	35.7	39.4	36.0	37.1
Kerran viikossa.....	29.1	19.1	10.2	7.1	15.4	34.9	23.7	11.2	4.3	18.2	16.8
Pari kertaa viikossa.....	10.8	9.8	6.4	3.0	7.2	15.4	9.5	3.6	2.7	7.6	7.4
Lähes joka päivä.....	.7	1.7	1.6	.5	1.1	3.4	2.1	2.6	2.1	2.5	1.9
Kerran päivässä tai useammin.....	.7	1.2	.5	.0	.6	.0	.5	.0	.0	.1	.3
Yhteensä (n).....	148	173	187	198	706	175	190	196	188	749	1455
Yhteensä (%).....	100.0	100.0	100.0	100.0	100.0	100.0	100.0	100.0	100.0	100.0	100.0
Puuttuvia (n).....	0	0	1	5	6	0	0	0	2	2	8

KUOPION LÄÄNI

	Miehet					Naiset					Yht.
	25-34	35-44	45-54	55-64	Yht.	25-34	35-44	45-54	55-64	Yht.	
Harvemmin kuin kerran kuukaudessa...	13.7	24.7	36.5	57.1	34.7	12.0	25.8	38.7	60.1	34.8	34.7
Kerran tai pari kuukaudessa.....	37.9	42.4	41.0	33.0	38.4	38.0	42.9	40.1	28.6	37.4	37.8
Kerran viikossa.....	30.7	24.1	17.4	4.4	18.2	31.0	19.2	12.3	6.4	16.8	17.5
Pari kertaa viikossa.....	15.0	5.9	4.5	3.9	7.0	14.1	10.1	6.6	4.9	8.8	7.9
Lähes joka päivä.....	2.0	2.9	.6	1.5	1.7	4.9	2.0	1.4	.0	2.0	1.9
Kerran päivässä tai useammin.....	.7	.0	.0	.0	.1	.0	.0	.9	.0	.3	.2
Yhteensä (n).....	153	170	178	203	704	184	198	212	203	797	1501
Yhteensä (%).....	100.0	100.0	100.0	100.0	100.0	100.0	100.0	100.0	100.0	100.0	100.0
Puuttuvia (n).....	1	0	0	2	3	0	0	1	1	2	5

TURKU-LOIMAA

	Miehet					Naiset					Yht.
	25-34	35-44	45-54	55-64	Yht.	25-34	35-44	45-54	55-64	Yht.	
Harvemmin kuin kerran kuukaudessa...	12.5	22.8	23.3	38.8	24.9	6.7	11.8	25.3	38.6	21.4	23.1
Kerran tai pari kuukaudessa.....	35.5	36.8	43.8	41.5	39.6	29.1	29.4	38.9	37.6	34.0	36.7
Kerran viikossa.....	25.7	19.3	21.0	9.8	18.6	23.0	25.1	22.6	13.4	20.8	19.8
Pari kertaa viikossa.....	21.1	17.5	8.5	9.3	13.8	27.9	20.9	8.4	8.4	15.9	14.9
Lähes joka päivä.....	4.6	3.5	2.8	.0	2.6	9.7	10.7	4.2	1.5	6.3	4.6
Kerran päivässä tai useammin.....	.7	.0	.6	.5	.4	3.6	2.1	.5	.5	1.6	1.1
Yhteensä (n).....	152	171	176	183	682	165	187	190	202	744	1426
Yhteensä (%).....	100.0	100.0	100.0	100.0	100.0	100.0	100.0	100.0	100.0	100.0	100.0
Puuttuvia (n).....	0	0	1	0	1	1	0	0	2	3	4

HELSINKI/VANTAA

	Miehet					Naiset					Yht.
	25-34	35-44	45-54	55-64	Yht.	25-34	35-44	45-54	55-64	Yht.	
Harvemmin kuin kerran kuukaudessa...	10.2	13.8	32.7	40.7	25.6	6.9	12.2	25.5	43.2	22.7	24.0
Kerran tai pari kuukaudessa.....	31.4	32.9	39.0	34.6	34.6	23.8	33.1	41.8	35.8	34.0	34.3
Kerran viikossa.....	29.9	25.0	15.7	15.4	21.0	31.3	27.6	19.6	14.2	22.8	21.9
Pari kertaa viikossa.....	24.8	21.1	6.9	6.6	14.1	22.5	22.1	9.2	5.3	14.4	14.3
Lähes joka päivä.....	2.9	6.6	5.0	2.2	4.1	13.1	5.0	2.2	1.6	5.2	4.7
Kerran päivässä tai useammin.....	.7	.7	.6	.5	.6	2.5	.0	1.6	.0	1.0	.8
Yhteensä (n).....	137	152	159	182	630	160	181	184	190	715	1345
Yhteensä (%).....	100.0	100.0	100.0	100.0	100.0	100.0	100.0	100.0	100.0	100.0	100.0
Puuttuvia (n).....	0	0	0	1	1	0	0	0	1	1	2

OULUN LÄÄNI

	Miehet					Naiset					Yht.
	25-34	35-44	45-54	55-64	Yht.	25-34	35-44	45-54	55-64	Yht.	
Harvemmin kuin kerran kuukaudessa...	19.4	28.1	35.6	52.7	35.2	13.0	18.0	41.9	57.9	33.3	34.2
Kerran tai pari kuukaudessa.....	38.1	38.1	42.4	35.7	38.6	28.8	47.5	39.2	31.8	36.8	37.7
Kerran viikossa.....	29.9	20.0	15.8	6.6	17.2	30.5	24.0	15.6	6.2	18.8	18.0
Pari kertaa viikossa.....	10.4	13.1	5.6	3.3	7.8	19.8	8.7	1.6	2.6	8.0	7.9
Lähes joka päivä.....	2.2	.6	.6	1.6	1.2	6.8	1.6	1.1	1.5	2.7	2.0
Kerran päivässä tai useammin.....	.0	.0	.0	.0	.0	1.1	.0	.5	.0	.4	.2
Yhteensä (n).....	134	160	177	182	653	177	183	186	195	741	1394
Yhteensä (%).....	100.0	100.0	100.0	100.0	100.0	100.0	100.0	100.0	100.0	100.0	100.0
Puuttuvia (n).....	0	1	1	8	10	2	1	0	6	9	19

Taulukko 100_28. KARAMELLIEN KÄYTTÖ VIIMEISEN VUODEN AIKANA: JAKAUMA SUKUPUOLEN JA IÄN MUKAAN

POHJOIS-KARJALA

	Miehet					Naiset					Yht.
	25-34	35-44	45-54	55-64	Yht.	25-34	35-44	45-54	55-64	Yht.	
Harvemmin kuin kerran kuukaudessa...	14,2	20,8	35,5	51,0	31,8	10,3	26,3	38,7	49,5	31,6	31,7
Kerran tai pari kuukaudessa.....	29,1	34,7	30,6	27,8	30,5	25,7	23,2	32,5	30,3	28,0	29,2
Kerran viikossa.....	31,8	23,7	17,7	6,1	18,9	39,4	27,9	14,9	11,2	23,0	21,0
Pari kertaa viikossa.....	18,2	15,0	10,2	9,6	12,9	18,3	13,7	7,2	3,7	10,6	11,7
Lähes joka päivä.....	5,4	5,2	4,8	4,5	5,0	6,3	6,8	5,7	4,3	5,8	5,4
Kerran päivässä tai useammin.....	1,4	.6	1,1	1,0	1,0	.0	2,1	1,0	1,1	1,1	1,0
Yhteensä (n).....	148	173	186	198	705	175	190	194	188	747	1452
Yhteensä (%).....	100,0	100,0	100,0	100,0	100,0	100,0	100,0	100,0	100,0	100,0	100,0
Puuttuvia (n).....	0	0	2	5	7	0	0	2	2	4	11

KUOPIOIN LÄÄNI

	Miehet					Naiset					Yht.
	25-34	35-44	45-54	55-64	Yht.	25-34	35-44	45-54	55-64	Yht.	
Harvemmin kuin kerran kuukaudessa...	8,5	14,7	36,0	52,5	29,6	9,2	23,2	33,5	54,2	30,6	30,2
Kerran tai pari kuukaudessa.....	31,4	38,8	33,1	23,5	31,3	31,5	38,4	33,0	28,1	32,7	32,1
Kerran viikossa.....	32,0	26,5	14,6	11,3	20,3	29,3	23,2	20,3	7,9	19,9	20,1
Pari kertaa viikossa.....	23,5	14,7	10,1	3,4	12,2	22,8	10,1	8,5	5,9	11,5	11,9
Lähes joka päivä.....	3,3	4,7	4,5	7,8	5,2	6,0	5,1	3,3	3,4	4,4	4,8
Kerran päivässä tai useammin.....	1,3	.6	1,7	1,5	1,3	1,1	.0	1,4	.5	.8	1,0
Yhteensä (n).....	153	170	178	204	705	184	198	212	203	797	1502
Yhteensä (%).....	100,0	100,0	100,0	100,0	100,0	100,0	100,0	100,0	100,0	100,0	100,0
Puuttuvia (n).....	1	0	0	1	2	0	0	1	1	2	4

TURKU-LOIMAA

	Miehet					Naiset					Yht.
	25-34	35-44	45-54	55-64	Yht.	25-34	35-44	45-54	55-64	Yht.	
Harvemmin kuin kerran kuukaudessa...	17,1	27,1	32,4	41,5	30,1	12,1	15,5	32,1	44,8	27,0	28,5
Kerran tai pari kuukaudessa.....	26,3	29,4	32,4	34,4	30,8	20,6	31,0	33,2	33,5	29,9	30,4
Kerran viikossa.....	19,7	16,5	19,9	11,5	16,7	25,5	25,7	22,6	12,8	21,3	19,1
Pari kertaa viikossa.....	27,0	20,0	10,8	9,3	16,3	26,7	19,8	7,4	6,4	14,5	15,4
Lähes joka päivä.....	8,6	4,7	3,4	1,6	4,4	11,5	7,0	3,7	2,5	5,9	5,2
Kerran päivässä tai useammin.....	1,3	2,4	1,1	1,6	1,6	3,6	1,1	1,1	.0	1,3	1,5
Yhteensä (n).....	152	170	176	183	681	165	187	190	203	745	1426
Yhteensä (%).....	100,0	100,0	100,0	100,0	100,0	100,0	100,0	100,0	100,0	100,0	100,0
Puuttuvia (n).....	0	1	1	0	2	1	0	0	1	2	4

HELSINKI/VANTAA

	Miehet					Naiset					Yht.
	25-34	35-44	45-54	55-64	Yht.	25-34	35-44	45-54	55-64	Yht.	
Harvemmin kuin kerran kuukaudessa...	10,9	18,4	39,6	54,4	32,5	5,6	21,5	35,3	54,7	30,3	31,4
Kerran tai pari kuukaudessa.....	27,0	33,6	33,3	28,6	30,6	26,2	31,5	31,0	29,5	29,7	30,1
Kerran viikossa.....	32,8	23,7	12,6	6,0	17,8	30,0	20,4	22,3	6,8	19,4	18,7
Pari kertaa viikossa.....	22,6	15,8	8,2	6,6	12,7	22,5	19,3	8,2	5,3	13,4	13,1
Lähes joka päivä.....	5,8	7,9	5,0	2,7	5,2	13,1	5,5	2,7	2,6	5,7	5,5
Kerran päivässä tai useammin.....	.7	.7	1,3	1,6	1,1	2,5	1,7	.5	1,1	1,4	1,3
Yhteensä (n).....	137	152	159	182	630	160	181	184	190	715	1345
Yhteensä (%).....	100,0	100,0	100,0	100,0	100,0	100,0	100,0	100,0	100,0	100,0	100,0
Puuttuvia (n).....	0	0	0	1	1	0	0	0	1	1	2

OULUN LÄÄNI

	Miehet					Naiset					Yht.
	25-34	35-44	45-54	55-64	Yht.	25-34	35-44	45-54	55-64	Yht.	
Harvemmin kuin kerran kuukaudessa...	11,9	15,1	31,6	46,7	27,8	8,5	15,8	35,7	49,5	27,8	27,8
Kerran tai pari kuukaudessa.....	32,1	30,2	33,3	29,7	31,3	23,2	33,9	31,9	28,1	29,3	30,2
Kerran viikossa.....	32,1	32,1	19,2	10,4	22,5	36,7	29,0	21,1	10,4	24,0	23,3
Pari kertaa viikossa.....	19,4	16,4	6,8	6,0	11,5	22,0	15,8	4,9	7,3	12,3	12,0
Lähes joka päivä.....	4,5	5,7	7,9	6,6	6,3	9,0	5,5	5,4	4,2	6,0	6,1
Kerran päivässä tai useammin.....	.0	.6	1,1	.5	.6	.6	.0	1,1	.5	.5	.6
Yhteensä (n).....	134	159	177	182	652	177	183	185	192	737	1389
Yhteensä (%).....	100,0	100,0	100,0	100,0	100,0	100,0	100,0	100,0	100,0	100,0	100,0
Puuttuvia (n).....	0	2	1	8	11	2	1	1	9	13	24

Taulukko 100_29. SOKEROITUJEN VIRVOITUSJUOMIEN KÄYTTÖ VIIMEISEN VUODEN AIKANA: JAKAUMA SUKUPUOLEN JA IÄN MUKAAN
 PORJOIS-KARJALA

	Miehet					Naiset					Yht.
	25-34	35-44	45-54	55-64	Yht.	25-34	35-44	45-54	55-64	Yht.	
Harvemmin kuin kerran kuukaudessa...	29.1	26.0	39.9	51.3	37.4	42.3	58.0	63.8	73.9	59.8	48.9
Kerran tai pari kuukaudessa.....	29.1	33.5	25.0	24.4	27.8	40.6	28.2	26.0	16.5	27.6	27.7
Kerran viikossa.....	18.9	23.1	14.4	11.7	16.7	11.4	9.0	7.7	4.8	8.2	12.3
Pari kertaa viikossa.....	15.5	13.3	13.8	8.6	12.6	4.6	3.2	1.5	3.7	3.2	7.8
Lähes joka päivä.....	6.1	3.5	5.3	3.0	4.4	1.1	.5	1.0	1.1	.9	2.6
Kerran päivässä tai useammin.....	1.4	.6	1.6	1.0	1.1	.0	1.1	.0	.0	.3	.7
Yhteensä (n).....	148	173	188	197	706	175	188	196	188	747	1453
Yhteensä (%).....	100.0	100.0	100.0	100.0	100.0	100.0	100.0	100.0	100.0	100.0	100.0
Puuttuvia (n).....	0	0	0	6	6	0	2	0	2	4	10

KUOPION LÄÄNI

	Miehet					Naiset					Yht.
	25-34	35-44	45-54	55-64	Yht.	25-34	35-44	45-54	55-64	Yht.	
Harvemmin kuin kerran kuukaudessa...	14.4	20.7	38.2	48.8	31.9	33.2	51.5	58.6	65.5	52.7	42.9
Kerran tai pari kuukaudessa.....	30.7	33.1	27.0	26.6	29.2	37.5	28.3	26.7	19.2	27.7	28.4
Kerran viikossa.....	30.7	30.8	15.2	10.8	21.1	19.6	13.1	8.1	8.9	12.2	16.4
Pari kertaa viikossa.....	16.3	9.5	15.2	8.4	12.1	7.1	5.6	4.8	4.9	5.5	8.6
Lähes joka päivä.....	6.5	5.9	3.4	3.9	4.8	2.7	1.0	1.4	1.5	1.6	3.1
Kerran päivässä tai useammin.....	1.3	.0	1.1	1.5	1.0	.0	.5	.5	.0	.3	.6
Yhteensä (n).....	153	169	178	203	703	184	198	210	203	795	1498
Yhteensä (%).....	100.0	100.0	100.0	100.0	100.0	100.0	100.0	100.0	100.0	100.0	100.0
Puuttuvia (n).....	1	1	0	2	4	0	0	3	1	4	8

TURKU-LOIMAA

	Miehet					Naiset					Yht.
	25-34	35-44	45-54	55-64	Yht.	25-34	35-44	45-54	55-64	Yht.	
Harvemmin kuin kerran kuukaudessa...	15.1	28.1	27.8	47.8	30.4	33.3	49.7	60.0	61.4	51.9	41.6
Kerran tai pari kuukaudessa.....	27.6	28.1	34.7	22.0	28.0	37.0	29.9	22.1	24.3	28.0	28.0
Kerran viikossa.....	16.4	18.7	19.9	14.8	17.5	16.4	13.4	11.6	7.4	12.0	14.6
Pari kertaa viikossa.....	22.4	17.0	8.5	8.8	13.8	9.7	4.3	3.2	4.0	5.1	9.3
Lähes joka päivä.....	15.1	5.3	6.8	5.5	7.9	3.0	1.6	2.6	2.5	2.4	5.1
Kerran päivässä tai useammin.....	3.3	2.9	2.3	1.1	2.3	.6	1.1	.5	.5	.7	1.5
Yhteensä (n).....	152	171	176	182	681	165	187	190	202	744	1425
Yhteensä (%).....	100.0	100.0	100.0	100.0	100.0	100.0	100.0	100.0	100.0	100.0	100.0
Puuttuvia (n).....	0	0	1	1	2	1	0	0	2	3	5

HELSINKI/VANTAA

	Miehet					Naiset					Yht.
	25-34	35-44	45-54	55-64	Yht.	25-34	35-44	45-54	55-64	Yht.	
Harvemmin kuin kerran kuukaudessa...	13.1	22.4	40.9	53.6	34.0	44.0	51.9	63.6	79.9	60.6	48.1
Kerran tai pari kuukaudessa.....	29.9	33.6	26.4	21.0	27.3	33.3	29.3	23.9	14.8	25.0	26.1
Kerran viikossa.....	25.5	13.8	17.6	11.0	16.5	12.6	9.9	6.5	2.1	7.6	11.8
Pari kertaa viikossa.....	21.9	19.7	7.5	8.3	13.8	6.3	5.0	2.7	1.1	3.6	8.4
Lähes joka päivä.....	8.8	8.6	5.7	5.0	6.8	2.5	2.0	2.7	1.6	2.4	4.5
Kerran päivässä tai useammin.....	.7	2.0	1.9	1.1	1.4	1.3	1.1	.5	.5	.8	1.1
Yhteensä (n).....	137	152	159	181	629	159	181	184	189	713	1342
Yhteensä (%).....	100.0	100.0	100.0	100.0	100.0	100.0	100.0	100.0	100.0	100.0	100.0
Puuttuvia (n).....	0	0	0	2	2	1	0	0	2	3	5

OULUN LÄÄNI

	Miehet					Naiset					Yht.
	25-34	35-44	45-54	55-64	Yht.	25-34	35-44	45-54	55-64	Yht.	
Harvemmin kuin kerran kuukaudessa...	21.6	24.4	40.6	51.4	35.8	33.5	53.0	64.7	67.5	55.1	46.0
Kerran tai pari kuukaudessa.....	39.6	35.0	25.1	22.7	29.8	36.9	24.0	19.0	18.0	24.3	26.9
Kerran viikossa.....	23.1	26.2	20.6	9.7	19.4	17.0	17.5	10.9	5.7	12.6	15.8
Pari kertaa viikossa.....	11.2	10.6	6.9	8.6	9.2	10.8	4.4	4.3	5.2	6.1	7.5
Lähes joka päivä.....	3.7	3.8	5.7	6.5	5.0	1.7	1.1	1.1	2.6	1.6	3.2
Kerran päivässä tai useammin.....	.7	.0	1.1	1.1	.8	.0	.0	.0	1.0	.3	.5
Yhteensä (n).....	134	160	175	185	654	176	183	184	194	737	1391
Yhteensä (%).....	100.0	100.0	100.0	100.0	100.0	100.0	100.0	100.0	100.0	100.0	100.0
Puuttuvia (n).....	0	1	3	5	9	3	1	2	7	13	22

Taulukko 100_30. VÄHÄKALORISTEN VIRVOITUSJUOMIEN KÄYTTÖ VIIMEISEN VUODEN AIKANA: JAKAUMA SUKUPUOLEN JA IÄN MUKAAN
POHJOIS-KARJALA

	Miehet					Naiset					Yht.
	25-34	35-44	45-54	55-64	Yht.	25-34	35-44	45-54	55-64	Yht.	
Harvemmin kuin kerran kuukaudessa...	57.8	57.1	65.2	63.5	61.2	61.7	64.7	73.8	71.2	68.0	64.7
Kerran tai pari kuukaudessa.....	23.1	30.0	19.9	18.8	22.7	24.0	20.9	14.9	17.9	19.3	21.0
Kerran viikossa.....	13.6	5.3	6.6	6.6	7.8	10.3	5.9	6.2	6.5	7.2	7.5
Pari kertaa viikossa.....	4.8	5.3	5.5	5.1	5.2	3.4	4.8	4.1	2.2	3.6	4.4
Lähes joka päivä.....	.7	2.4	2.2	4.6	2.6	.6	3.2	1.0	1.6	1.6	2.1
Kerran päivässä tai useammin.....	.0	.0	.6	1.5	.6	.0	.5	.0	.5	.3	.4
Yhteensä (n).....	147	170	181	197	695	175	187	195	184	741	1436
Yhteensä (%).....	100.0	100.0	100.0	100.0	100.0	100.0	100.0	100.0	100.0	100.0	100.0
Puuttuvia (n).....	1	3	7	6	17	0	3	1	6	10	27

KUOPION LÄÄNI

	Miehet					Naiset					Yht.
	25-34	35-44	45-54	55-64	Yht.	25-34	35-44	45-54	55-64	Yht.	
Harvemmin kuin kerran kuukaudessa...	47.1	47.1	54.5	58.1	52.1	53.0	63.6	59.7	61.9	59.7	56.1
Kerran tai pari kuukaudessa.....	29.4	27.6	24.7	22.2	25.7	30.4	23.2	22.3	20.3	23.9	24.7
Kerran viikossa.....	12.4	17.6	9.6	6.9	11.4	10.5	9.1	7.1	6.9	8.3	9.8
Pari kertaa viikossa.....	9.8	3.5	6.7	4.4	6.0	3.9	3.5	6.6	5.4	4.9	5.4
Lähes joka päivä.....	.7	4.1	4.5	6.9	4.3	1.7	.5	2.8	4.5	2.4	3.3
Kerran päivässä tai useammin.....	.7	.0	.0	1.5	.6	.6	.0	1.4	1.0	.8	.7
Yhteensä (n).....	153	170	178	203	704	181	198	211	202	792	1496
Yhteensä (%).....	100.0	100.0	100.0	100.0	100.0	100.0	100.0	100.0	100.0	100.0	100.0
Puuttuvia (n).....	1	0	0	2	3	3	0	2	2	7	10

TURKU-LOIMAA

	Miehet					Naiset					Yht.
	25-34	35-44	45-54	55-64	Yht.	25-34	35-44	45-54	55-64	Yht.	
Harvemmin kuin kerran kuukaudessa...	46.4	53.5	54.5	63.5	54.9	58.2	65.9	61.4	65.8	63.0	59.1
Kerran tai pari kuukaudessa.....	30.5	22.9	19.3	17.7	22.3	21.2	20.5	19.0	21.1	20.5	21.3
Kerran viikossa.....	8.6	12.9	11.4	7.2	10.0	7.9	7.6	7.4	5.0	6.9	8.4
Pari kertaa viikossa.....	7.9	5.9	9.1	5.0	6.9	6.1	3.8	5.3	4.0	4.7	5.8
Lähes joka päivä.....	5.3	3.5	3.4	6.1	4.6	4.8	1.6	5.3	3.5	3.8	4.2
Kerran päivässä tai useammin.....	1.3	1.2	2.3	.6	1.3	1.8	.5	1.6	.5	1.1	1.2
Yhteensä (n).....	151	170	176	181	678	165	185	189	199	738	1416
Yhteensä (%).....	100.0	100.0	100.0	100.0	100.0	100.0	100.0	100.0	100.0	100.0	100.0
Puuttuvia (n).....	1	1	1	2	5	1	2	1	5	9	14

HELSINKI/VANTAA

	Miehet					Naiset					Yht.
	25-34	35-44	45-54	55-64	Yht.	25-34	35-44	45-54	55-64	Yht.	
Harvemmin kuin kerran kuukaudessa...	53.3	52.6	50.3	60.8	54.5	53.8	58.9	67.0	70.0	62.8	58.9
Kerran tai pari kuukaudessa.....	22.6	22.4	27.0	16.6	21.9	22.5	24.4	16.2	18.4	20.3	21.1
Kerran viikossa.....	9.5	8.6	8.2	6.1	7.9	10.6	7.8	6.1	5.3	7.3	7.6
Pari kertaa viikossa.....	10.2	7.2	6.3	8.8	8.1	6.3	5.0	7.3	2.6	5.2	6.6
Lähes joka päivä.....	2.2	7.2	3.1	5.5	4.6	3.1	2.2	1.7	2.6	2.4	3.4
Kerran päivässä tai useammin.....	2.2	2.0	5.0	2.2	2.9	3.8	1.7	1.7	1.1	2.0	2.4
Yhteensä (n).....	137	152	159	181	629	160	180	179	190	709	1338
Yhteensä (%).....	100.0	100.0	100.0	100.0	100.0	100.0	100.0	100.0	100.0	100.0	100.0
Puuttuvia (n).....	0	0	0	2	2	0	1	5	1	7	9

OULUN LÄÄNI

	Miehet					Naiset					Yht.
	25-34	35-44	45-54	55-64	Yht.	25-34	35-44	45-54	55-64	Yht.	
Harvemmin kuin kerran kuukaudessa...	56.0	48.4	51.1	58.8	53.6	49.2	55.8	65.8	69.4	60.3	57.1
Kerran tai pari kuukaudessa.....	27.6	32.7	28.7	21.5	27.5	30.5	28.2	17.9	15.0	22.7	24.9
Kerran viikossa.....	11.9	10.7	13.2	8.5	11.0	11.9	8.8	8.2	6.2	8.7	9.8
Pari kertaa viikossa.....	3.7	4.4	1.7	7.3	4.3	6.2	5.0	4.9	3.1	4.8	4.6
Lähes joka päivä.....	.7	2.5	3.4	3.4	2.6	1.7	2.2	2.7	4.1	2.7	2.7
Kerran päivässä tai useammin.....	.0	1.3	1.7	.6	.9	.6	.0	.5	2.1	.8	.9
Yhteensä (n).....	134	159	174	177	644	177	181	184	193	735	1379
Yhteensä (%).....	100.0	100.0	100.0	100.0	100.0	100.0	100.0	100.0	100.0	100.0	100.0
Puuttuvia (n).....	0	2	4	13	19	2	3	2	8	15	34

Taulukko 100_31. SUOLAISTEN NAPOSTELTAVIEN KÄYTTÖ VIIMEISEN VUODEN AIKANA; JAKAUMA SUKUPUOLEN JA IÄN MUKAAN

POHJOIS-KARJALA

	Miehet					Naiset					Yht.
	25-34	35-44	45-54	55-64	Yht.	25-34	35-44	45-54	55-64	Yht.	
Harvemmin kuin kerran kuukaudessa	39.5	59.0	76.5	90.4	68.3	50.3	73.7	89.3	90.2	76.3	72.4
Kerran tai pari kuukaudessa	41.5	31.8	17.6	7.1	23.2	41.1	22.6	8.7	7.7	19.6	21.3
Kerran viikossa	17.0	7.5	4.8	1.0	7.0	6.3	2.6	2.0	1.1	3.0	4.9
Pari kertaa viikossa	.7	1.7	1.1	1.5	1.3	1.7	.5	.0	.5	.7	1.0
Lähes joka päivä	1.4	.0	.0	.0	.3	.6	.5	.0	.5	.4	.3
Yhteensä (n)	147	173	187	197	704	175	190	196	183	744	1448
Yhteensä (%)	100.0	100.0	100.0	100.0	100.0	100.0	100.0	100.0	100.0	100.0	100.0
Puuttuvia (n)	1	0	1	6	8	0	0	0	7	7	15

KUOPION LÄÄNI

	Miehet					Naiset					Yht.
	25-34	35-44	45-54	55-64	Yht.	25-34	35-44	45-54	55-64	Yht.	
Harvemmin kuin kerran kuukaudessa	37.3	50.6	71.9	86.7	63.5	44.0	72.7	81.6	89.1	72.6	68.3
Kerran tai pari kuukaudessa	47.1	38.2	24.2	8.9	28.1	46.2	22.7	15.1	9.4	22.7	25.3
Kerran viikossa	6.5	8.8	3.9	3.9	5.7	8.7	3.5	3.3	1.0	4.0	4.8
Pari kertaa viikossa	8.5	2.4	.0	.5	2.6	.5	.5	.0	.5	.4	1.4
Lähes joka päivä	.7	.0	.0	.0	.1	.5	.5	.0	.0	.3	.2
Yhteensä (n)	153	170	178	203	704	184	198	212	202	796	1500
Yhteensä (%)	100.0	100.0	100.0	100.0	100.0	100.0	100.0	100.0	100.0	100.0	100.0
Puuttuvia (n)	1	0	0	2	3	0	0	1	2	3	6

TURKU-LOIMAA

	Miehet					Naiset					Yht.
	25-34	35-44	45-54	55-64	Yht.	25-34	35-44	45-54	55-64	Yht.	
Harvemmin kuin kerran kuukaudessa	20.4	39.2	58.0	82.5	51.5	33.3	55.6	74.2	90.0	64.7	58.4
Kerran tai pari kuukaudessa	46.1	38.6	31.3	13.1	31.5	43.6	33.2	20.0	9.5	25.7	28.5
Kerran viikossa	19.1	15.8	6.3	2.2	10.4	17.0	8.6	4.7	.5	7.3	8.8
Pari kertaa viikossa	12.5	4.1	4.0	2.2	5.4	4.2	2.7	.5	.0	1.7	3.5
Lähes joka päivä	2.0	1.8	.6	.0	1.0	1.8	.0	.0	.0	.4	.7
Kerran päivässä tai useammin	.0	.6	.0	.0	.1	.0	.0	.5	.0	.1	.1
Yhteensä (n)	152	171	176	183	682	165	187	190	201	743	1425
Yhteensä (%)	100.0	100.0	100.0	100.0	100.0	100.0	100.0	100.0	100.0	100.0	100.0
Puuttuvia (n)	0	0	1	0	1	1	0	0	3	4	5

HELSINKI/VANTAA

	Miehet					Naiset					Yht.
	25-34	35-44	45-54	55-64	Yht.	25-34	35-44	45-54	55-64	Yht.	
Harvemmin kuin kerran kuukaudessa	24.1	38.8	62.0	77.3	52.5	36.9	54.7	71.7	85.3	63.2	58.2
Kerran tai pari kuukaudessa	50.4	40.1	32.9	21.0	35.0	46.3	36.5	20.1	13.7	28.4	31.5
Kerran viikossa	20.4	15.8	4.4	1.7	9.9	13.1	7.7	6.5	1.1	6.9	8.3
Pari kertaa viikossa	3.6	3.3	.6	.0	1.8	3.8	1.1	1.1	.0	1.4	1.6
Lähes joka päivä	1.5	1.3	.0	.0	.6	.0	.0	.5	.0	.1	.4
Kerran päivässä tai useammin	.0	.7	.0	.0	.2	.0	.0	.0	.0	.0	.1
Yhteensä (n)	137	152	158	181	628	160	181	184	190	715	1343
Yhteensä (%)	100.0	100.0	100.0	100.0	100.0	100.0	100.0	100.0	100.0	100.0	100.0
Puuttuvia (n)	0	0	1	2	3	0	0	0	1	1	4

OULUN LÄÄNI

	Miehet					Naiset					Yht.
	25-34	35-44	45-54	55-64	Yht.	25-34	35-44	45-54	55-64	Yht.	
Harvemmin kuin kerran kuukaudessa	41.0	53.1	73.6	89.3	66.1	48.3	68.5	86.4	91.1	74.0	70.3
Kerran tai pari kuukaudessa	36.6	38.1	24.7	7.9	25.9	40.4	29.3	12.5	6.8	22.0	23.8
Kerran viikossa	19.4	8.8	1.1	1.7	7.0	9.0	1.1	1.1	1.0	3.0	4.8
Pari kertaa viikossa	1.5	.0	.6	1.1	.8	2.2	.5	.0	.5	.8	.8
Lähes joka päivä	1.5	.0	.0	.0	.3	.0	.0	.0	.5	.1	.2
Kerran päivässä tai useammin	.0	.0	.0	.0	.0	.0	.5	.0	.0	.1	.1
Yhteensä (n)	134	160	174	178	646	178	184	184	192	738	1384
Yhteensä (%)	100.0	100.0	100.0	100.0	100.0	100.0	100.0	100.0	100.0	100.0	100.0
Puuttuvia (n)	0	1	4	12	17	1	0	2	9	12	29

Taulukko 100_32. KOTONA LEIVOTUN LEIVÄN KÄYTTÖ VIIMEISEN VUODEN AIKANA: JAKAUMA SUKUPUOLEN JA IÄN MUKAAN

POHJOIS-KARJALA

	Miehet					Naiset					Yht.
	25-34	35-44	45-54	55-64	Yht.	25-34	35-44	45-54	55-64	Yht.	
	Harvemmin kuin kerran kuukaudessa...	47.3	51.7	62.0	51.0	53.4	47.4	42.6	40.6	37.9	
Kerran tai pari kuukaudessa.....	20.3	19.2	10.7	10.8	14.8	25.7	27.7	16.1	11.5	20.2	17.6
Kerran viikossa.....	6.8	5.8	3.2	5.7	5.3	4.6	4.8	5.7	2.7	4.5	4.9
Pari kertaa viikossa.....	4.7	4.7	2.1	3.1	3.6	6.9	4.8	4.7	7.1	5.8	4.7
Lähes joka päivä.....	7.4	4.7	5.9	8.8	6.7	7.4	2.7	10.9	8.8	7.5	7.1
Kerran päivässä tai useammin.....	13.5	14.0	16.0	20.6	16.3	8.0	17.6	21.9	31.9	19.9	18.2
Yhteensä (n).....	148	172	187	194	701	175	188	192	182	737	1438
Yhteensä (%).....	100.0	100.0	100.0	100.0	100.0	100.0	100.0	100.0	100.0	100.0	100.0
Puuttuvia (n).....	0	1	1	9	11	0	2	4	8	14	25

KUOPION LÄÄNI

	Miehet					Naiset					Yht.
	25-34	35-44	45-54	55-64	Yht.	25-34	35-44	45-54	55-64	Yht.	
	Harvemmin kuin kerran kuukaudessa...	41.8	48.2	56.7	47.8	48.9	36.1	40.9	34.9	30.5	
Kerran tai pari kuukaudessa.....	23.5	14.7	13.5	7.9	14.3	27.3	24.2	20.8	11.8	20.9	17.8
Kerran viikossa.....	8.5	5.9	1.7	4.9	5.1	8.7	7.6	6.1	3.9	6.5	5.9
Pari kertaa viikossa.....	3.9	5.9	2.2	3.9	4.0	4.4	4.5	3.3	3.4	3.9	3.9
Lähes joka päivä.....	8.5	8.2	8.4	12.3	9.5	6.6	7.6	10.8	8.4	8.4	8.9
Kerran päivässä tai useammin.....	13.7	17.1	17.4	23.2	18.2	16.9	15.2	24.1	41.9	24.7	21.7
Yhteensä (n).....	153	170	178	203	704	183	198	212	203	796	1500
Yhteensä (%).....	100.0	100.0	100.0	100.0	100.0	100.0	100.0	100.0	100.0	100.0	100.0
Puuttuvia (n).....	1	0	0	2	3	1	0	1	1	3	6

TURKU-LOIMAA

	Miehet					Naiset					Yht.
	25-34	35-44	45-54	55-64	Yht.	25-34	35-44	45-54	55-64	Yht.	
	Harvemmin kuin kerran kuukaudessa...	57.2	59.4	60.8	48.6	56.4	49.1	51.9	46.8	47.5	
Kerran tai pari kuukaudessa.....	25.0	21.2	23.3	21.3	22.6	30.3	24.1	24.7	20.3	24.6	23.6
Kerran viikossa.....	3.3	5.3	5.1	6.0	5.0	6.1	6.4	3.7	5.9	5.5	5.3
Pari kertaa viikossa.....	3.9	5.3	2.8	8.7	5.3	4.8	6.4	6.3	5.4	5.8	5.5
Lähes joka päivä.....	5.3	4.7	2.8	7.1	5.0	4.8	5.3	7.9	13.9	8.2	6.7
Kerran päivässä tai useammin.....	5.3	4.1	5.1	8.2	5.7	4.8	5.9	10.5	6.9	7.1	6.5
Yhteensä (n).....	152	170	176	183	681	165	187	190	202	744	1425
Yhteensä (%).....	100.0	100.0	100.0	100.0	100.0	100.0	100.0	100.0	100.0	100.0	100.0
Puuttuvia (n).....	0	1	1	0	2	1	0	0	2	3	5

HELSINKI/VANTAA

	Miehet					Naiset					Yht.
	25-34	35-44	45-54	55-64	Yht.	25-34	35-44	45-54	55-64	Yht.	
	Harvemmin kuin kerran kuukaudessa...	61.3	71.7	76.7	66.9	69.3	66.3	56.9	60.1	54.7	
Kerran tai pari kuukaudessa.....	22.6	13.2	14.5	17.7	16.9	20.6	22.7	26.2	23.2	23.2	20.3
Kerran viikossa.....	5.1	6.6	1.9	2.8	4.0	4.4	8.8	5.5	4.2	5.7	4.9
Pari kertaa viikossa.....	8.0	3.9	1.9	3.3	4.1	2.5	5.5	3.8	5.3	4.3	4.2
Lähes joka päivä.....	2.2	2.6	1.9	5.5	3.2	2.5	3.9	1.6	6.3	3.6	3.4
Kerran päivässä tai useammin.....	.7	2.0	3.1	3.9	2.5	3.8	2.2	2.7	6.3	3.8	3.2
Yhteensä (n).....	137	152	159	181	629	160	181	183	190	714	1343
Yhteensä (%).....	100.0	100.0	100.0	100.0	100.0	100.0	100.0	100.0	100.0	100.0	100.0
Puuttuvia (n).....	0	0	0	2	2	0	0	1	1	2	4

OULUN LÄÄNI

	Miehet					Naiset					Yht.
	25-34	35-44	45-54	55-64	Yht.	25-34	35-44	45-54	55-64	Yht.	
	Harvemmin kuin kerran kuukaudessa...	56.4	54.1	62.6	45.5	54.5	59.9	45.7	50.3	40.4	
Kerran tai pari kuukaudessa.....	17.3	23.3	16.7	15.2	18.0	16.9	19.6	15.3	14.9	16.7	17.3
Kerran viikossa.....	7.5	3.8	4.0	6.7	5.4	2.8	8.2	4.9	1.6	4.4	4.9
Pari kertaa viikossa.....	3.8	5.0	3.4	4.5	4.2	5.6	6.0	6.6	6.4	6.1	5.2
Lähes joka päivä.....	4.5	3.8	6.3	10.7	6.5	5.1	10.9	10.4	18.1	11.2	9.0
Kerran päivässä tai useammin.....	10.5	10.1	6.9	17.4	11.3	9.6	9.8	12.6	18.6	12.7	12.1
Yhteensä (n).....	133	159	174	178	644	177	184	183	188	732	1376
Yhteensä (%).....	100.0	100.0	100.0	100.0	100.0	100.0	100.0	100.0	100.0	100.0	100.0
Puuttuvia (n).....	1	2	4	12	19	2	0	3	13	18	37

Taulukko 100_33. KOTONA LEIVOTUN KAHVILEIVÄN KÄYTTÖ VIIMEISEN VUODEN AIKANA: JAKAUMA SUKUPUOLEN JA IÄN MUKAAN
POHJOIS-KARJALA

	Miehet					Naiset					Yht.
	25-34	35-44	45-54	55-64	Yht.	25-34	35-44	45-54	55-64	Yht.	
	Harvemmin kuin kerran kuukaudessa...	21.6	22.0	29.6	13.6	21.6	20.0	15.8	11.2	12.7	
Kerran tai pari kuukaudessa.....	27.0	27.7	21.0	18.7	23.3	28.0	23.2	19.9	17.5	22.0	22.6
Kerran viikossa.....	18.2	11.6	8.6	12.1	12.3	16.0	16.3	11.7	11.1	13.7	13.1
Pari kertaa viikossa.....	12.2	14.5	16.7	16.2	15.0	20.0	16.3	19.9	13.2	17.3	16.2
Lähes joka päivä.....	13.5	14.5	17.2	22.7	17.3	14.3	14.7	21.4	27.0	19.5	18.4
Kerran päivässä tai useammin.....	7.4	9.8	7.0	16.7	10.5	1.7	13.7	15.8	18.5	12.7	11.6
Yhteensä (n).....	148	173	186	198	705	175	190	196	189	750	1455
Yhteensä (%).....	100.0	100.0	100.0	100.0	100.0	100.0	100.0	100.0	100.0	100.0	100.0
Puuttuvia (n).....	0	0	2	5	7	0	0	0	1	1	8

KUOPION LÄÄNI

	Miehet					Naiset					Yht.
	25-34	35-44	45-54	55-64	Yht.	25-34	35-44	45-54	55-64	Yht.	
	Harvemmin kuin kerran kuukaudessa...	18.3	18.2	29.2	23.6	22.6	18.5	17.2	12.7	9.9	
Kerran tai pari kuukaudessa.....	32.0	24.7	20.8	16.3	22.9	27.2	22.7	22.6	16.7	22.2	22.5
Kerran viikossa.....	15.0	18.8	11.2	13.3	14.5	15.2	14.1	16.0	10.8	14.1	14.3
Pari kertaa viikossa.....	14.4	14.7	11.8	11.3	12.9	15.2	21.2	19.8	15.8	18.1	15.7
Lähes joka päivä.....	13.7	14.1	16.3	21.7	16.8	12.0	17.2	17.0	29.6	19.1	18.0
Kerran päivässä tai useammin.....	6.5	9.4	10.7	13.8	10.4	12.0	7.6	11.8	17.2	12.2	11.3
Yhteensä (n).....	153	170	178	203	704	184	198	212	203	797	1501
Yhteensä (%).....	100.0	100.0	100.0	100.0	100.0	100.0	100.0	100.0	100.0	100.0	100.0
Puuttuvia (n).....	1	0	0	2	3	0	0	1	1	2	5

TURKU-LOIMAA

	Miehet					Naiset					Yht.
	25-34	35-44	45-54	55-64	Yht.	25-34	35-44	45-54	55-64	Yht.	
	Harvemmin kuin kerran kuukaudessa...	49.3	49.1	38.6	34.4	42.5	32.7	33.2	32.6	24.6	
Kerran tai pari kuukaudessa.....	29.6	26.3	34.1	23.0	28.2	35.8	32.1	27.4	27.1	30.3	29.3
Kerran viikossa.....	8.6	7.6	14.8	14.2	11.4	17.0	15.0	10.5	13.8	14.0	12.8
Pari kertaa viikossa.....	7.2	11.1	4.0	12.6	8.8	9.1	10.7	13.7	16.7	12.8	10.9
Lähes joka päivä.....	2.6	2.9	4.5	10.9	5.4	4.8	7.0	11.1	12.8	9.1	7.4
Kerran päivässä tai useammin.....	2.6	2.9	4.0	4.9	3.7	6	2.1	4.7	4.9	3.2	3.4
Yhteensä (n).....	152	171	176	183	682	165	187	190	203	745	1427
Yhteensä (%).....	100.0	100.0	100.0	100.0	100.0	100.0	100.0	100.0	100.0	100.0	100.0
Puuttuvia (n).....	0	0	1	0	1	1	0	0	1	2	3

HELSINKI/VANTAA

	Miehet					Naiset					Yht.
	25-34	35-44	45-54	55-64	Yht.	25-34	35-44	45-54	55-64	Yht.	
	Harvemmin kuin kerran kuukaudessa...	54.7	54.6	56.0	45.3	52.3	51.3	39.8	50.3	38.9	
Kerran tai pari kuukaudessa.....	30.7	31.6	30.2	27.1	29.7	35.0	31.5	31.1	32.6	32.5	31.2
Kerran viikossa.....	6.6	7.9	5.0	6.6	6.5	8.1	13.8	8.7	8.9	9.9	8.3
Pari kertaa viikossa.....	5.1	4.6	5.0	10.5	6.5	4.4	9.4	2.2	10.0	6.6	6.6
Lähes joka päivä.....	2.9	1.3	2.5	7.7	3.8	6	5.5	4.9	5.3	4.2	4.0
Kerran päivässä tai useammin.....	0	0	1.3	2.8	1.1	6	0	2.7	4.2	2.0	1.6
Yhteensä (n).....	137	152	159	181	629	160	181	183	190	714	1343
Yhteensä (%).....	100.0	100.0	100.0	100.0	100.0	100.0	100.0	100.0	100.0	100.0	100.0
Puuttuvia (n).....	0	0	0	2	2	0	0	1	1	2	4

OULUN LÄÄNI

	Miehet					Naiset					Yht.
	25-34	35-44	45-54	55-64	Yht.	25-34	35-44	45-54	55-64	Yht.	
	Harvemmin kuin kerran kuukaudessa...	26.9	23.3	28.4	15.5	23.2	19.7	15.2	14.5	11.6	
Kerran tai pari kuukaudessa.....	25.4	23.3	19.3	13.8	20.0	22.5	23.9	21.5	14.1	20.3	20.2
Kerran viikossa.....	11.9	13.2	12.5	10.5	12.0	15.2	14.1	13.4	13.1	13.9	13.0
Pari kertaa viikossa.....	14.9	16.4	13.6	7.7	12.9	18.0	17.9	17.2	14.6	16.9	15.0
Lähes joka päivä.....	11.9	15.7	13.1	33.7	19.2	15.7	19.0	24.2	32.2	23.0	21.3
Kerran päivässä tai useammin.....	9.0	8.2	13.1	18.8	12.6	9.0	9.8	9.1	14.6	10.7	11.6
Yhteensä (n).....	134	159	176	181	650	178	184	186	199	747	1397
Yhteensä (%).....	100.0	100.0	100.0	100.0	100.0	100.0	100.0	100.0	100.0	100.0	100.0
Puuttuvia (n).....	0	2	2	9	13	1	0	0	2	3	16

Taulukko 100_34. KOTONA VALMISTETUN RUOAN KÄYTTÖ VIIMEISEN VUODEN AIKANA: JAKAUMA SUKUPUOLEN JA IÄN MUKAAN

POHJOIS-KARJALA

	Miehet					Naiset					Yht.
	25-34	35-44	45-54	55-64	Yht.	25-34	35-44	45-54	55-64	Yht.	
Harvemmin kuin kerran kuukaudessa...	.0	.0	1.1	.5	.4	.0	.0	.5	.0	.1	.3
Kerran tai pari kuukaudessa.....	3.4	.6	.0	1.0	1.1	1.1	1.1	.0	.0	.5	.8
Kerran viikossa.....	2.7	2.3	1.1	1.5	1.9	2.3	1.1	1.5	1.1	1.5	1.7
Pari kertaa viikossa.....	8.8	8.7	5.4	1.5	5.8	12.1	6.8	5.1	3.7	6.8	6.3
Lähes joka päivä.....	34.0	30.8	24.3	17.7	26.1	34.5	24.2	19.9	16.9	23.6	24.8
Kerran päivässä tai useammin.....	51.0	57.6	68.1	77.8	64.7	50.0	66.8	73.0	78.3	67.4	66.1
Yhteensä (n).....	147	172	185	198	702	174	190	196	189	749	1451
Yhteensä (%).....	100.0	100.0	100.0	100.0	100.0	100.0	100.0	100.0	100.0	100.0	100.0
Puuttuvia (n).....	1	1	3	5	10	1	0	0	1	2	12

KUOPION LÄÄNI

	Miehet					Naiset					Yht.
	25-34	35-44	45-54	55-64	Yht.	25-34	35-44	45-54	55-64	Yht.	
Harvemmin kuin kerran kuukaudessa...	.7	.6	.6	1.0	.7	.0	.5	.5	.5	.4	.5
Kerran tai pari kuukaudessa.....	2.6	1.2	.0	.0	.9	.5	1.5	.5	.0	.6	.7
Kerran viikossa.....	3.9	1.8	1.1	1.0	1.8	3.8	3.0	.9	.5	2.0	1.9
Pari kertaa viikossa.....	7.2	12.4	9.0	5.4	8.4	10.3	7.6	7.1	3.0	6.9	7.6
Lähes joka päivä.....	35.9	27.6	23.7	19.2	26.0	24.5	28.3	22.2	12.9	21.9	23.8
Kerran päivässä tai useammin.....	49.7	56.5	65.5	73.4	62.2	60.9	59.1	68.9	83.2	68.2	65.4
Yhteensä (n).....	153	170	177	203	703	184	198	212	202	796	1499
Yhteensä (%).....	100.0	100.0	100.0	100.0	100.0	100.0	100.0	100.0	100.0	100.0	100.0
Puuttuvia (n).....	1	0	1	2	4	0	0	1	2	3	7

TURKU-LOIMAA

	Miehet					Naiset					Yht.
	25-34	35-44	45-54	55-64	Yht.	25-34	35-44	45-54	55-64	Yht.	
Harvemmin kuin kerran kuukaudessa...	1.3	1.8	.6	1.6	1.3	1.2	.0	.5	1.0	.7	1.0
Kerran tai pari kuukaudessa.....	2.6	2.9	1.7	2.2	2.4	2.4	1.6	1.6	.5	1.5	1.9
Kerran viikossa.....	7.9	2.9	5.7	2.2	4.6	6.1	1.6	2.6	3.0	3.2	3.9
Pari kertaa viikossa.....	24.3	21.2	22.2	11.0	19.4	22.4	13.4	7.9	9.9	13.0	16.1
Lähes joka päivä.....	28.9	30.0	27.3	19.2	26.2	26.7	48.7	32.6	21.8	32.4	29.4
Kerran päivässä tai useammin.....	34.9	41.2	42.6	63.7	46.2	41.2	34.8	54.7	63.9	49.2	47.8
Yhteensä (n).....	152	170	176	182	680	165	187	190	202	744	1424
Yhteensä (%).....	100.0	100.0	100.0	100.0	100.0	100.0	100.0	100.0	100.0	100.0	100.0
Puuttuvia (n).....	0	1	1	1	3	1	0	0	2	3	6

HELSINKI/VANTAA

	Miehet					Naiset					Yht.
	25-34	35-44	45-54	55-64	Yht.	25-34	35-44	45-54	55-64	Yht.	
Harvemmin kuin kerran kuukaudessa...	4.4	3.3	3.1	1.6	3.0	.6	.0	2.2	1.6	1.1	2.0
Kerran tai pari kuukaudessa.....	5.1	3.3	1.9	2.7	3.2	4.4	.0	4.4	2.1	2.7	2.9
Kerran viikossa.....	5.8	5.3	6.3	3.3	5.1	6.3	9.9	9.8	2.1	7.0	6.1
Pari kertaa viikossa.....	29.2	28.9	26.4	12.1	23.5	28.1	19.3	21.9	13.6	20.4	21.9
Lähes joka päivä.....	29.2	30.3	26.4	24.2	27.3	35.6	33.1	30.1	19.9	29.4	28.4
Kerran päivässä tai useammin.....	26.3	28.9	35.8	56.0	37.9	25.0	37.6	31.7	60.7	39.4	38.7
Yhteensä (n).....	137	152	159	182	630	160	181	183	191	715	1345
Yhteensä (%).....	100.0	100.0	100.0	100.0	100.0	100.0	100.0	100.0	100.0	100.0	100.0
Puuttuvia (n).....	0	0	0	1	1	0	0	1	0	1	2

OULUN LÄÄNI

	Miehet					Naiset					Yht.
	25-34	35-44	45-54	55-64	Yht.	25-34	35-44	45-54	55-64	Yht.	
Harvemmin kuin kerran kuukaudessa...	3.0	1.9	1.1	1.1	1.7	.0	.0	.0	.0	.0	.8
Kerran tai pari kuukaudessa.....	.7	.6	.0	.5	.5	1.1	.5	.5	.5	.7	.6
Kerran viikossa.....	2.2	1.3	1.7	.0	1.2	1.7	1.1	.5	1.5	1.2	1.2
Pari kertaa viikossa.....	16.4	11.9	6.8	2.7	8.9	7.3	8.7	7.6	4.0	6.8	7.8
Lähes joka päivä.....	22.4	23.8	20.5	14.2	19.9	28.7	28.8	20.1	16.0	23.2	21.7
Kerran päivässä tai useammin.....	55.2	60.6	69.9	81.4	67.8	61.2	60.9	71.2	78.0	68.1	68.0
Yhteensä (n).....	134	160	176	183	653	178	184	184	200	746	1399
Yhteensä (%).....	100.0	100.0	100.0	100.0	100.0	100.0	100.0	100.0	100.0	100.0	100.0
Puuttuvia (n).....	0	1	2	7	10	1	0	2	1	4	14

Taulukko 100_35. KAUPAN VALMISRUOKIEN KÄYTTÖ VIIMEISEN VUODEN AIKANA: JAKAUMA SUKUPUOLEN JA IÄN MUKAAN

POHJOIS-KARJALA

	Miehet					Naiset					Yht.
	25-34	35-44	45-54	55-64	Yht.	25-34	35-44	45-54	55-64	Yht.	
	Harvemmin kuin kerran kuukaudessa...	12.8	26.2	39.8	62.9	37.3	22.3	36.8	60.5	69.6	
Kerran tai pari kuukaudessa.....	33.8	35.5	34.9	23.4	31.6	34.9	34.7	27.2	22.8	29.8	30.7
Kerran viikossa.....	18.9	21.5	12.4	7.6	14.7	25.7	17.4	9.2	4.3	14.0	14.3
Pari kertaa viikossa.....	24.3	13.4	10.8	4.6	12.5	12.6	8.9	2.6	3.3	6.7	9.5
Lähes joka päivä.....	7.4	3.5	2.2	1.5	3.4	4.0	2.1	.5	.0	1.6	2.5
Kerran päivässä tai useammin.....	2.7	.0	.0	.0	.6	.6	.0	.0	.0	.1	.3
Yhteensä (n).....	148	172	186	197	703	175	190	195	184	744	1447
Yhteensä (%).....	100.0	100.0	100.0	100.0	100.0	100.0	100.0	100.0	100.0	100.0	100.0
Puuttuvia (n).....	0	1	2	6	9	0	0	1	6	7	16

KUOPION LÄÄNI

	Miehet					Naiset					Yht.
	25-34	35-44	45-54	55-64	Yht.	25-34	35-44	45-54	55-64	Yht.	
	Harvemmin kuin kerran kuukaudessa...	16.3	21.2	37.6	63.7	36.6	21.2	31.3	59.9	76.4	
Kerran tai pari kuukaudessa.....	29.4	30.6	36.5	20.6	28.9	35.9	34.8	17.9	17.2	26.1	27.4
Kerran viikossa.....	25.5	26.5	17.4	8.3	18.7	22.8	18.2	15.1	2.5	14.4	16.4
Pari kertaa viikossa.....	20.3	18.2	6.7	5.9	12.2	19.0	12.6	6.6	3.0	10.0	11.1
Lähes joka päivä.....	7.8	3.5	1.7	1.0	3.3	1.1	2.5	.5	.5	1.1	2.1
Kerran päivässä tai useammin.....	.7	.0	.0	.5	.3	.0	.5	.0	.5	.3	.3
Yhteensä (n).....	153	170	178	204	705	184	198	212	203	797	1502
Yhteensä (%).....	100.0	100.0	100.0	100.0	100.0	100.0	100.0	100.0	100.0	100.0	100.0
Puuttuvia (n).....	1	0	0	1	2	0	0	1	1	2	4

TURKU-LOIMAA

	Miehet					Naiset					Yht.
	25-34	35-44	45-54	55-64	Yht.	25-34	35-44	45-54	55-64	Yht.	
	Harvemmin kuin kerran kuukaudessa...	10.5	19.4	35.8	56.8	31.7	21.2	28.3	48.9	60.2	
Kerran tai pari kuukaudessa.....	35.5	33.5	31.3	29.5	32.3	33.3	33.2	32.1	31.3	32.4	32.4
Kerran viikossa.....	24.3	20.0	15.3	7.7	16.4	24.2	17.6	11.1	7.0	14.5	15.4
Pari kertaa viikossa.....	21.7	19.4	12.5	6.0	14.5	17.6	19.3	5.8	1.0	10.5	12.4
Lähes joka päivä.....	7.2	7.6	4.0	.0	4.6	3.6	1.6	1.6	.5	1.7	3.1
Kerran päivässä tai useammin.....	.7	.0	1.1	.0	.4	.0	.0	.5	.0	.1	.3
Yhteensä (n).....	152	170	176	183	681	165	187	190	201	743	1424
Yhteensä (%).....	100.0	100.0	100.0	100.0	100.0	100.0	100.0	100.0	100.0	100.0	100.0
Puuttuvia (n).....	0	1	1	0	2	1	0	0	3	4	6

HELSINKI/VANTAA

	Miehet					Naiset					Yht.
	25-34	35-44	45-54	55-64	Yht.	25-34	35-44	45-54	55-64	Yht.	
	Harvemmin kuin kerran kuukaudessa...	9.5	21.7	34.8	43.4	28.6	30.0	31.7	41.8	63.7	
Kerran tai pari kuukaudessa.....	30.7	31.6	28.5	36.3	32.0	27.5	27.2	34.8	23.7	28.3	30.0
Kerran viikossa.....	28.5	24.3	18.4	8.2	19.1	19.4	22.8	13.0	8.4	15.7	17.3
Pari kertaa viikossa.....	21.9	19.1	15.2	9.3	15.9	20.0	16.7	8.2	3.2	11.6	13.6
Lähes joka päivä.....	9.5	2.6	2.5	2.7	4.1	3.1	1.1	2.2	.5	1.7	2.8
Kerran päivässä tai useammin.....	.0	.7	.6	.0	.3	.0	.6	.0	.5	.3	.3
Yhteensä (n).....	137	152	158	182	629	160	180	184	190	714	1343
Yhteensä (%).....	100.0	100.0	100.0	100.0	100.0	100.0	100.0	100.0	100.0	100.0	100.0
Puuttuvia (n).....	0	0	1	1	2	0	1	0	1	2	4

OULUN LÄÄNI

	Miehet					Naiset					Yht.
	25-34	35-44	45-54	55-64	Yht.	25-34	35-44	45-54	55-64	Yht.	
	Harvemmin kuin kerran kuukaudessa...	12.7	27.0	41.3	65.7	38.7	25.3	33.3	54.3	69.3	
Kerran tai pari kuukaudessa.....	26.1	35.2	35.5	22.1	29.7	32.0	36.6	34.2	24.0	31.6	30.7
Kerran viikossa.....	30.6	20.1	13.4	6.1	16.6	27.0	14.2	8.7	4.7	13.4	14.9
Pari kertaa viikossa.....	22.4	13.8	8.7	5.0	11.8	14.6	14.2	2.2	1.0	7.9	9.7
Lähes joka päivä.....	8.2	3.8	1.2	.6	3.1	1.1	1.6	.5	1.0	1.1	2.0
Kerran päivässä tai useammin.....	.0	.0	.0	.6	.2	.0	.0	.0	.0	.0	.1
Yhteensä (n).....	134	159	172	181	646	178	183	184	192	737	1383
Yhteensä (%).....	100.0	100.0	100.0	100.0	100.0	100.0	100.0	100.0	100.0	100.0	100.0
Puuttuvia (n).....	0	2	6	9	17	1	1	2	9	13	30

Taulukko 100_36. JÄLKIRUOKIEN KÄYTTÖ VIIMEISEN VUODEN AIKANA; JAKAUMA SUKUPUOLEN JA IÄN MUKAAN

POHJOIS-KARJALA

	Miehet					Naiset					Yht.
	25-34	35-44	45-54	55-64	Yht.	25-34	35-44	45-54	55-64	Yht.	
Harvemmin kuin kerran kuukaudessa...	33,3	35,8	36,4	25,8	32,6	42,9	43,7	38,3	33,2	39,5	36,1
Kerran tai pari kuukaudessa.....	27,2	30,1	26,1	25,8	27,2	28,0	23,7	21,4	20,7	23,4	25,2
Kerran viikossa.....	15,0	16,8	14,7	13,6	15,0	13,7	14,7	15,3	12,0	14,0	14,4
Pari kertaa viikossa.....	16,3	8,7	11,4	17,2	13,4	10,3	10,5	15,3	17,9	13,6	13,5
Lähes joka päivä.....	7,5	8,7	7,1	12,1	9,0	4,6	6,3	5,6	13,0	7,4	8,2
Kerran päivässä tai useammin.....	,7	,0	4,3	5,6	2,8	,6	1,1	4,1	3,3	2,3	2,6
Yhteensä (n).....	147	173	184	198	702	175	190	196	184	745	1447
Yhteensä (%).....	100,0	100,0	100,0	100,0	100,0	100,0	100,0	100,0	100,0	100,0	100,0
Puuttavia (n).....	1	0	4	5	10	0	0	0	6	6	16

KUOPION LÄÄNI

	Miehet					Naiset					Yht.
	25-34	35-44	45-54	55-64	Yht.	25-34	35-44	45-54	55-64	Yht.	
Harvemmin kuin kerran kuukaudessa...	30,1	24,4	36,5	29,1	30,1	36,4	35,0	39,6	27,1	34,5	32,4
Kerran tai pari kuukaudessa.....	28,1	23,8	23,6	18,2	23,1	29,3	28,9	18,9	15,3	22,9	23,0
Kerran viikossa.....	15,0	17,9	14,0	13,3	15,0	12,0	15,7	12,7	12,8	13,3	14,1
Pari kertaa viikossa.....	16,3	20,8	10,1	18,2	16,4	13,0	12,7	14,2	19,2	14,8	15,6
Lähes joka päivä.....	7,2	8,9	11,8	14,3	10,8	6,0	4,1	10,8	17,2	9,7	10,2
Kerran päivässä tai useammin.....	3,3	4,2	3,9	6,9	4,7	3,3	3,6	3,8	8,4	4,8	4,7
Yhteensä (n).....	153	168	178	203	702	184	197	212	203	796	1498
Yhteensä (%).....	100,0	100,0	100,0	100,0	100,0	100,0	100,0	100,0	100,0	100,0	100,0
Puuttavia (n).....	1	2	0	2	5	0	1	1	1	3	8

TURKU-LOIMAA

	Miehet					Naiset					Yht.
	25-34	35-44	45-54	55-64	Yht.	25-34	35-44	45-54	55-64	Yht.	
Harvemmin kuin kerran kuukaudessa...	30,3	36,8	39,4	41,5	37,3	39,4	44,9	45,3	41,1	42,7	40,1
Kerran tai pari kuukaudessa.....	29,6	27,5	28,6	23,5	27,2	24,8	23,5	24,2	21,3	23,4	25,2
Kerran viikossa.....	21,7	18,1	9,1	12,6	15,1	16,4	17,1	12,1	16,8	15,6	15,4
Pari kertaa viikossa.....	14,5	10,5	16,6	14,8	14,1	12,7	9,6	10,5	10,9	10,9	12,4
Lähes joka päivä.....	3,3	6,4	4,0	5,5	4,8	5,5	3,7	6,8	8,4	6,2	5,5
Kerran päivässä tai useammin.....	,7	,6	2,3	2,2	1,5	1,2	1,1	1,1	1,5	1,2	1,3
Yhteensä (n).....	152	171	175	183	681	165	187	190	202	744	1425
Yhteensä (%).....	100,0	100,0	100,0	100,0	100,0	100,0	100,0	100,0	100,0	100,0	100,0
Puuttavia (n).....	0	0	2	0	2	1	0	0	2	3	5

HELSINKI/VANTAA

	Miehet					Naiset					Yht.
	25-34	35-44	45-54	55-64	Yht.	25-34	35-44	45-54	55-64	Yht.	
Harvemmin kuin kerran kuukaudessa...	27,7	27,2	38,4	36,3	32,8	30,8	37,6	41,3	41,9	38,2	35,6
Kerran tai pari kuukaudessa.....	21,9	31,8	28,9	22,5	26,2	31,4	24,9	26,6	23,6	26,4	26,3
Kerran viikossa.....	19,0	16,6	17,6	15,9	17,2	15,7	13,8	15,2	8,9	13,3	15,1
Pari kertaa viikossa.....	22,6	11,3	9,4	14,3	14,1	15,7	16,6	9,8	11,0	13,1	13,6
Lähes joka päivä.....	8,8	13,2	4,4	8,8	8,7	5,0	5,0	6,0	12,6	7,3	8,0
Kerran päivässä tai useammin.....	,0	,0	1,3	2,2	1,0	1,3	2,2	1,1	2,1	1,7	1,3
Yhteensä (n).....	137	151	159	182	629	159	181	184	191	715	1344
Yhteensä (%).....	100,0	100,0	100,0	100,0	100,0	100,0	100,0	100,0	100,0	100,0	100,0
Puuttavia (n).....	0	1	0	1	2	1	0	0	0	1	3

OULUN LÄÄNI

	Miehet					Naiset					Yht.
	25-34	35-44	45-54	55-64	Yht.	25-34	35-44	45-54	55-64	Yht.	
Harvemmin kuin kerran kuukaudessa...	29,1	28,9	29,0	26,6	28,3	36,0	31,9	38,4	30,4	34,1	31,4
Kerran tai pari kuukaudessa.....	27,6	22,0	21,6	17,9	21,9	29,8	24,2	19,5	16,5	22,3	22,1
Kerran viikossa.....	14,9	21,4	18,2	15,8	17,6	16,9	17,6	17,8	14,4	16,6	17,1
Pari kertaa viikossa.....	17,9	18,2	13,1	15,2	15,9	12,4	14,3	11,9	15,5	13,5	14,7
Lähes joka päivä.....	9,0	6,3	15,3	15,8	11,9	5,1	11,5	10,8	17,0	11,2	11,6
Kerran päivässä tai useammin.....	1,5	3,1	2,8	8,7	4,3	,0	,5	1,6	6,2	2,2	3,2
Yhteensä (n).....	134	159	176	184	653	178	182	185	194	739	1392
Yhteensä (%).....	100,0	100,0	100,0	100,0	100,0	100,0	100,0	100,0	100,0	100,0	100,0
Puuttavia (n).....	0	2	2	6	10	1	2	1	7	11	21

Taulukko 100_37. HAMPURILAISRAVINTOLOIDEN PIKARUOKIEN KÄYTTÖ VIIMEISEN VUODEN AIKANA: JAKAUMA SUKUPUOLEN JA IÄN MUKAAN
POHJOIS-KARJALA

	Miehet					Naiset					Yht.
	25-34	35-44	45-54	55-64	Yht.	25-34	35-44	45-54	55-64	Yht.	
Harvemmin kuin kerran kuukaudessa...	45.6	68.2	81.3	95.5	74.6	59.4	87.4	96.4	96.2	85.3	80.1
Kerran tai pari kuukaudessa.....	38.1	28.3	13.9	3.0	19.4	36.6	12.6	2.6	3.8	13.4	16.4
Kerran viikossa.....	10.9	1.7	3.7	1.0	4.0	3.4	.0	1.0	.0	1.1	2.5
Pari kertaa viikossa.....	4.1	1.2	.0	.0	1.1	.6	.0	.0	.0	.1	.6
Lähes joka päivä.....	1.4	.6	1.1	.5	.9	.0	.0	.0	.0	.0	.4
Yhteensä (n).....	147	173	187	198	705	175	190	196	183	744	1449
Yhteensä (%).....	100.0	100.0	100.0	100.0	100.0	100.0	100.0	100.0	100.0	100.0	100.0
Puuttuvia (n).....	1	0	1	5	7	0	0	0	7	7	14

KUOPION LÄÄNI

	Miehet					Naiset					Yht.
	25-34	35-44	45-54	55-64	Yht.	25-34	35-44	45-54	55-64	Yht.	
Harvemmin kuin kerran kuukaudessa...	37.3	52.4	71.3	94.6	66.1	64.7	80.3	89.6	97.5	83.6	75.3
Kerran tai pari kuukaudessa.....	47.1	37.1	26.4	4.9	27.3	31.0	17.7	9.4	2.0	14.6	20.5
Kerran viikossa.....	7.8	7.1	1.7	.5	4.0	3.8	1.0	.9	.5	1.5	2.7
Pari kertaa viikossa.....	7.2	2.9	.6	.0	2.4	.5	1.0	.0	.0	.4	1.3
Lähes joka päivä.....	.7	.0	.0	.0	.1	.0	.0	.0	.0	.0	.1
Kerran päivässä tai useammin.....	.0	.6	.0	.0	.1	.0	.0	.0	.0	.0	.1
Yhteensä (n).....	153	170	178	203	704	184	198	212	203	797	1501
Yhteensä (%).....	100.0	100.0	100.0	100.0	100.0	100.0	100.0	100.0	100.0	100.0	100.0
Puuttuvia (n).....	1	0	0	2	3	0	0	1	1	2	5

TURKU-LOIMAA

	Miehet					Naiset					Yht.
	25-34	35-44	45-54	55-64	Yht.	25-34	35-44	45-54	55-64	Yht.	
Harvemmin kuin kerran kuukaudessa...	17.1	33.5	63.1	86.9	51.8	29.3	61.0	73.7	86.6	64.2	58.3
Kerran tai pari kuukaudessa.....	46.1	41.2	24.4	11.5	30.0	54.3	32.6	22.1	11.9	29.1	29.5
Kerran viikossa.....	19.1	16.5	10.2	1.6	11.5	12.2	4.8	2.6	.5	4.7	7.9
Pari kertaa viikossa.....	13.8	7.6	2.3	.0	5.6	4.3	1.6	1.6	.5	1.9	3.7
Lähes joka päivä.....	3.9	1.2	.0	.0	1.2	.0	.0	.0	.5	.1	.6
Yhteensä (n).....	152	170	176	183	681	164	187	190	202	743	1424
Yhteensä (%).....	100.0	100.0	100.0	100.0	100.0	100.0	100.0	100.0	100.0	100.0	100.0
Puuttuvia (n).....	0	1	1	0	2	2	0	0	2	4	6

HELSINKI/VANTAA

	Miehet					Naiset					Yht.
	25-34	35-44	45-54	55-64	Yht.	25-34	35-44	45-54	55-64	Yht.	
Harvemmin kuin kerran kuukaudessa...	19.0	30.3	72.3	86.8	54.8	30.0	54.7	78.3	92.1	65.2	60.3
Kerran tai pari kuukaudessa.....	38.7	44.7	20.8	10.4	27.5	51.9	39.2	18.5	7.4	28.3	27.9
Kerran viikossa.....	24.1	13.8	4.4	2.2	10.3	13.8	5.5	3.3	.5	5.5	7.7
Pari kertaa viikossa.....	17.5	9.9	2.5	.5	7.0	3.8	.6	.0	.0	1.0	3.8
Lähes joka päivä.....	.7	1.3	.0	.0	.5	.6	.0	.0	.0	.1	.3
Yhteensä (n).....	137	152	159	182	630	160	181	184	190	715	1345
Yhteensä (%).....	100.0	100.0	100.0	100.0	100.0	100.0	100.0	100.0	100.0	100.0	100.0
Puuttuvia (n).....	0	0	0	1	1	0	0	0	1	1	2

OULUN LÄÄNI

	Miehet					Naiset					Yht.
	25-34	35-44	45-54	55-64	Yht.	25-34	35-44	45-54	55-64	Yht.	
Harvemmin kuin kerran kuukaudessa...	33.6	57.5	74.7	92.7	66.9	54.8	79.9	93.0	98.4	82.0	74.9
Kerran tai pari kuukaudessa.....	47.8	34.4	20.7	6.7	25.8	39.5	17.9	7.0	1.6	16.1	20.6
Kerran viikossa.....	13.4	3.1	3.4	.6	4.6	5.6	1.6	.0	.0	1.8	3.1
Pari kertaa viikossa.....	4.5	3.1	.6	.0	1.9	.0	.5	.0	.0	.1	.9
Lähes joka päivä.....	.7	1.9	.6	.0	.8	.0	.0	.0	.0	.0	.4
Yhteensä (n).....	134	160	174	179	647	177	184	185	192	738	1385
Yhteensä (%).....	100.0	100.0	100.0	100.0	100.0	100.0	100.0	100.0	100.0	100.0	100.0
Puuttuvia (n).....	0	1	4	11	16	2	0	1	9	12	28

Taulukko 100_38. MUIDEN RAVINTOLOIDEN/BAARIEN RUOAN KÄYTTÖ VIIMEISEN VUODEN AIKANA: JAKAUMA SUKUPUOLEN JA IÄN MUKAAN
POHJOIS-KARJALA

	Miehet					Naiset					Yht.
	25-34	35-44	45-54	55-64	Yht.	25-34	35-44	45-54	55-64	Yht.	
Harvemmin kuin kerran kuukaudessa...	54.1	61.3	65.2	81.8	66.6	69.0	81.6	87.2	92.3	82.8	74.9
Kerran tai pari kuukaudessa.....	31.8	24.9	20.3	13.6	22.0	23.6	13.2	9.7	6.0	12.9	17.3
Kerran viikossa.....	5.4	3.5	6.4	1.5	4.1	2.9	1.6	1.0	.5	1.5	2.8
Pari kertaa viikossa.....	4.7	1.7	3.2	.5	2.4	.6	.5	.5	.5	.5	1.4
Lähes joka päivä.....	2.0	7.5	4.3	2.0	4.0	2.9	3.2	1.5	.0	1.9	2.9
Kerran päivässä tai useammin.....	2.0	1.2	.5	.5	1.0	1.1	.0	.0	.5	.4	.7
Yhteensä (n).....	148	173	187	198	706	174	190	196	183	743	1449
Yhteensä (%).....	100.0	100.0	100.0	100.0	100.0	100.0	100.0	100.0	100.0	100.0	100.0
Puuttuvia (n).....	0	0	1	5	6	1	0	0	7	8	14

KUOPION LÄÄNI

	Miehet					Naiset					Yht.
	25-34	35-44	45-54	55-64	Yht.	25-34	35-44	45-54	55-64	Yht.	
Harvemmin kuin kerran kuukaudessa...	51.0	56.5	63.5	77.3	63.1	70.7	78.8	80.2	88.7	79.8	72.0
Kerran tai pari kuukaudessa.....	31.4	26.5	24.7	16.3	24.1	23.4	14.1	14.6	8.4	14.9	19.3
Kerran viikossa.....	8.5	5.3	5.1	2.0	5.0	2.7	3.0	1.9	1.0	2.1	3.5
Pari kertaa viikossa.....	7.2	4.1	2.8	2.5	4.0	1.6	2.5	.0	1.0	1.3	2.5
Lähes joka päivä.....	1.3	6.5	2.2	2.0	3.0	1.6	.5	1.9	1.0	1.3	2.1
Kerran päivässä tai useammin.....	.7	1.2	1.7	.0	.9	.0	1.0	1.4	.0	.6	.7
Yhteensä (n).....	153	170	178	203	704	184	198	212	203	797	1501
Yhteensä (%).....	100.0	100.0	100.0	100.0	100.0	100.0	100.0	100.0	100.0	100.0	100.0
Puuttuvia (n).....	1	0	0	2	3	0	0	1	1	2	5

TURKU-LOIMAA

	Miehet					Naiset					Yht.
	25-34	35-44	45-54	55-64	Yht.	25-34	35-44	45-54	55-64	Yht.	
Harvemmin kuin kerran kuukaudessa...	35.5	45.9	47.7	74.9	51.8	55.8	63.6	75.8	82.7	70.2	61.4
Kerran tai pari kuukaudessa.....	33.6	30.0	31.8	17.5	27.9	32.7	27.3	16.8	13.9	22.2	24.9
Kerran viikossa.....	13.8	8.8	5.7	2.7	7.5	7.3	2.7	4.2	1.5	3.8	5.5
Pari kertaa viikossa.....	4.6	5.9	7.4	3.3	5.3	.6	2.1	1.1	.0	.9	3.0
Lähes joka päivä.....	11.2	8.8	7.4	1.6	7.0	3.6	3.7	2.1	1.5	2.7	4.8
Kerran päivässä tai useammin.....	1.3	.6	.0	.0	.4	.0	.5	.0	.5	.3	.4
Yhteensä (n).....	152	170	176	183	681	165	187	190	202	744	1425
Yhteensä (%).....	100.0	100.0	100.0	100.0	100.0	100.0	100.0	100.0	100.0	100.0	100.0
Puuttuvia (n).....	0	1	1	0	2	1	0	0	2	3	5

HELSINKI/VANTAA

	Miehet					Naiset					Yht.
	25-34	35-44	45-54	55-64	Yht.	25-34	35-44	45-54	55-64	Yht.	
Harvemmin kuin kerran kuukaudessa...	25.5	34.9	47.2	61.5	43.7	44.4	63.5	58.2	75.3	61.0	52.9
Kerran tai pari kuukaudessa.....	40.9	32.2	27.0	21.4	29.7	38.1	28.7	28.3	18.9	28.1	28.8
Kerran viikossa.....	13.1	11.2	6.3	5.5	8.7	8.1	3.3	6.0	1.6	4.6	6.5
Pari kertaa viikossa.....	10.9	8.6	5.7	4.4	7.1	5.0	1.1	1.6	2.1	2.4	4.6
Lähes joka päivä.....	8.8	12.5	11.9	5.5	9.5	4.4	3.3	4.9	1.6	3.5	6.3
Kerran päivässä tai useammin.....	.7	.7	1.9	1.6	1.3	.0	.0	1.1	.5	.4	.8
Yhteensä (n).....	137	152	159	182	630	160	181	184	190	715	1345
Yhteensä (%).....	100.0	100.0	100.0	100.0	100.0	100.0	100.0	100.0	100.0	100.0	100.0
Puuttuvia (n).....	0	0	0	1	1	0	0	0	1	1	2

OULUN LÄÄNI

	Miehet					Naiset					Yht.
	25-34	35-44	45-54	55-64	Yht.	25-34	35-44	45-54	55-64	Yht.	
Harvemmin kuin kerran kuukaudessa...	63.4	65.6	69.5	83.7	71.2	71.3	81.5	88.1	96.4	84.6	78.4
Kerran tai pari kuukaudessa.....	23.1	20.6	17.2	14.0	18.4	25.3	14.7	7.0	3.6	12.4	15.2
Kerran viikossa.....	6.7	2.5	4.6	1.7	3.7	2.2	1.6	.5	.0	1.1	2.3
Pari kertaa viikossa.....	3.0	5.0	1.7	.0	2.3	.6	1.1	.0	.0	.4	1.3
Lähes joka päivä.....	3.7	6.3	5.7	.0	3.9	.6	1.1	2.2	.0	.9	2.3
Kerran päivässä tai useammin.....	.0	.0	1.1	.6	.5	.0	.0	2.2	.0	.5	.5
Yhteensä (n).....	134	160	174	178	646	178	184	185	193	740	1386
Yhteensä (%).....	100.0	100.0	100.0	100.0	100.0	100.0	100.0	100.0	100.0	100.0	100.0
Puuttuvia (n).....	0	1	4	12	17	1	0	1	8	10	27

Taulukko 101. PARAS KUVAUS SILLE, MITEN SYÖ: JAKAUMA SUKUPUOLEN JA IÄN MUKAAN
POHJOIS-KARJALA

	Miehet					Naiset					Yht.
	25-34	35-44	45-54	55-64	Yht.	25-34	35-44	45-54	55-64	Yht.	
Syö terveellisesti.....	6.8	4.6	5.9	10.4	7.1	6.3	11.6	7.7	9.1	8.7	7.9
Syö melko terveellisesti.....	50.3	55.5	56.1	62.7	56.6	59.2	62.4	70.3	68.8	65.3	61.1
Ei terveellisesti eikä epäterveellisesti.....	35.4	37.6	31.0	25.9	32.1	30.5	22.2	20.5	18.3	22.7	27.3
Syö melko epäterveellisesti.....	6.1	2.3	6.4	.5	3.7	3.4	3.2	1.0	3.2	2.7	3.2
Syö epäterveellisesti.....	1.4	.0	.5	.5	.6	.6	.5	.5	.5	.5	.6
Yhteensä (n).....	147	173	187	201	708	174	189	195	186	744	1452
Yhteensä (%).....	100.0	100.0	100.0	100.0	100.0	100.0	100.0	100.0	100.0	100.0	100.0
Puuttuvia (n).....	1	0	1	2	4	1	1	1	4	7	11

KUOPION LÄÄNI

	Miehet					Naiset					Yht.
	25-34	35-44	45-54	55-64	Yht.	25-34	35-44	45-54	55-64	Yht.	
Syö terveellisesti.....	5.9	5.3	8.4	7.8	7.0	8.7	9.6	9.9	9.4	9.4	8.3
Syö melko terveellisesti.....	52.3	55.3	53.9	61.8	56.2	60.9	64.6	64.2	69.5	64.9	60.8
Ei terveellisesti eikä epäterveellisesti.....	36.6	32.9	30.9	26.5	31.3	25.5	23.2	21.7	19.2	22.3	26.6
Syö melko epäterveellisesti.....	4.6	6.5	6.2	2.5	4.8	4.9	2.0	3.8	2.0	3.1	3.9
Syö epäterveellisesti.....	.7	.0	.6	1.5	.7	.0	.5	.5	.0	.3	.5
Yhteensä (n).....	153	170	178	204	705	184	198	212	203	797	1502
Yhteensä (%).....	100.0	100.0	100.0	100.0	100.0	100.0	100.0	100.0	100.0	100.0	100.0
Puuttuvia (n).....	1	0	0	1	2	0	0	1	1	2	4

TURKU-LOIMAA

	Miehet					Naiset					Yht.
	25-34	35-44	45-54	55-64	Yht.	25-34	35-44	45-54	55-64	Yht.	
Syö terveellisesti.....	4.6	6.4	10.7	3.8	6.4	7.9	8.0	10.5	12.3	9.8	8.2
Syö melko terveellisesti.....	42.8	54.4	49.2	63.9	53.0	55.2	55.6	65.3	63.1	60.0	56.7
Ei terveellisesti eikä epäterveellisesti.....	44.7	33.3	35.6	23.5	33.8	31.5	31.0	16.8	22.7	25.2	29.3
Syö melko epäterveellisesti.....	7.9	4.7	2.8	7.1	5.6	4.8	4.8	4.7	1.5	3.9	4.7
Syö epäterveellisesti.....	.0	1.2	1.7	1.6	1.2	.6	.5	2.6	.5	1.1	1.1
Yhteensä (n).....	152	171	177	183	683	165	187	190	203	745	1428
Yhteensä (%).....	100.0	100.0	100.0	100.0	100.0	100.0	100.0	100.0	100.0	100.0	100.0
Puuttuvia (n).....	0	0	0	0	0	1	0	0	1	2	2

HELSINKI/VANTAA

	Miehet					Naiset					Yht.
	25-34	35-44	45-54	55-64	Yht.	25-34	35-44	45-54	55-64	Yht.	
Syö terveellisesti.....	3.6	7.3	8.2	8.7	7.1	9.4	13.3	11.4	11.0	11.3	9.4
Syö melko terveellisesti.....	54.7	52.3	48.4	49.7	51.1	54.4	55.8	59.2	63.9	58.5	55.1
Ei terveellisesti eikä epäterveellisesti.....	35.8	32.5	36.5	37.2	35.6	30.0	23.8	26.1	22.0	25.3	30.1
Syö melko epäterveellisesti.....	5.8	7.9	6.3	3.8	5.9	5.6	5.5	2.2	2.6	3.9	4.8
Syö epäterveellisesti.....	.0	.0	.6	.5	.3	.6	1.7	1.1	.5	1.0	.7
Yhteensä (n).....	137	151	159	183	630	160	181	184	191	716	1346
Yhteensä (%).....	100.0	100.0	100.0	100.0	100.0	100.0	100.0	100.0	100.0	100.0	100.0
Puuttuvia (n).....	0	1	0	0	1	0	0	0	0	0	1

OULUN LÄÄNI

	Miehet					Naiset					Yht.
	25-34	35-44	45-54	55-64	Yht.	25-34	35-44	45-54	55-64	Yht.	
Syö terveellisesti.....	3.7	5.0	7.3	13.8	7.9	5.6	6.5	7.5	9.6	7.4	7.6
Syö melko terveellisesti.....	43.3	48.8	58.4	60.1	53.5	57.3	69.0	68.8	63.5	64.7	59.4
Ei terveellisesti eikä epäterveellisesti.....	46.3	43.1	31.5	23.4	35.0	29.8	21.7	18.3	23.9	23.4	28.8
Syö melko epäterveellisesti.....	6.7	3.1	2.2	2.7	3.5	7.3	2.7	4.8	2.5	4.3	3.9
Syö epäterveellisesti.....	.0	.0	.6	.0	.2	.0	.0	.5	.5	.3	.2
Yhteensä (n).....	134	160	178	188	660	178	184	186	197	745	1405
Yhteensä (%).....	100.0	100.0	100.0	100.0	100.0	100.0	100.0	100.0	100.0	100.0	100.0
Puuttuvia (n).....	0	1	0	2	3	1	0	0	4	5	8

Taulukko 102. RAVINTOATNEVALMISTEIDEN KÄYTÖN JAKAUMA SUKUPUOLEN JA IÄN MUKAAN

POHJOIS-KARJALA

	Miehet					Naiset					Yht.
	25-34	35-44	45-54	55-64	Yht.	25-34	35-44	45-54	55-64	Yht.	
Ei koskaan.....	62.3	55.6	61.6	60.9	60.1	32.2	35.6	27.5	35.4	32.6	46.0
Satunnaisesti.....	24.0	36.8	30.3	28.1	30.0	48.3	38.8	50.3	43.3	45.2	37.8
Päivittäin.....	13.7	7.6	8.1	10.9	9.9	19.5	25.5	22.3	21.3	22.2	16.3
Yhteensä (n).....	146	171	185	192	694	174	188	193	178	733	1427
Yhteensä (%).....	100.0	100.0	100.0	100.0	100.0	100.0	100.0	100.0	100.0	100.0	100.0
Puuttuvia (n).....	2	2	3	11	18	1	2	3	12	18	36

KUOPION LÄÄNI

	Miehet					Naiset					Yht.
	25-34	35-44	45-54	55-64	Yht.	25-34	35-44	45-54	55-64	Yht.	
Ei koskaan.....	55.6	61.5	62.4	64.4	61.3	29.9	32.3	28.9	37.4	32.2	45.8
Satunnaisesti.....	34.6	28.4	29.8	27.2	29.8	48.9	46.5	42.2	37.4	43.6	37.1
Päivittäin.....	9.8	10.1	7.9	8.4	9.0	21.2	21.2	28.9	25.1	24.2	17.1
Yhteensä (n).....	153	169	178	202	702	184	198	211	203	796	1498
Yhteensä (%).....	100.0	100.0	100.0	100.0	100.0	100.0	100.0	100.0	100.0	100.0	100.0
Puuttuvia (n).....	1	1	0	3	5	0	0	2	1	3	8

TURKU-LOIMAA

	Miehet					Naiset					Yht.
	25-34	35-44	45-54	55-64	Yht.	25-34	35-44	45-54	55-64	Yht.	
Ei koskaan.....	44.1	46.5	48.6	47.0	46.6	24.2	22.5	24.3	20.7	22.8	34.2
Satunnaisesti.....	44.1	37.6	36.7	35.0	38.1	47.3	55.1	42.9	48.8	48.5	43.5
Päivittäin.....	11.8	15.9	14.7	18.0	15.2	28.5	22.5	32.8	30.5	28.6	22.2
Yhteensä (n).....	152	170	177	183	682	165	187	189	203	744	1426
Yhteensä (%).....	100.0	100.0	100.0	100.0	100.0	100.0	100.0	100.0	100.0	100.0	100.0
Puuttuvia (n).....	0	1	0	0	1	1	0	1	1	3	4

HELSINKI/VANTAA

	Miehet					Naiset					Yht.
	25-34	35-44	45-54	55-64	Yht.	25-34	35-44	45-54	55-64	Yht.	
Ei koskaan.....	40.1	44.7	39.6	45.1	42.5	19.4	25.4	20.1	24.2	22.4	31.8
Satunnaisesti.....	42.3	37.5	41.5	34.1	38.6	54.4	48.1	52.7	39.5	48.4	43.8
Päivittäin.....	17.5	17.8	18.9	20.9	18.9	26.2	26.5	27.2	36.3	29.2	24.4
Yhteensä (n).....	137	152	159	182	630	160	181	184	190	715	1345
Yhteensä (%).....	100.0	100.0	100.0	100.0	100.0	100.0	100.0	100.0	100.0	100.0	100.0
Puuttuvia (n).....	0	0	0	1	1	0	0	0	1	1	2

OULUN LÄÄNI

	Miehet					Naiset					Yht.
	25-34	35-44	45-54	55-64	Yht.	25-34	35-44	45-54	55-64	Yht.	
Ei koskaan.....	50.0	56.6	54.9	58.5	55.3	26.7	36.4	30.1	31.0	31.1	42.4
Satunnaisesti.....	37.1	34.0	37.7	31.8	35.0	51.7	46.2	43.7	43.3	46.2	41.0
Päivittäin.....	12.9	9.4	7.4	9.7	9.7	21.6	17.4	26.2	25.7	22.7	16.6
Yhteensä (n).....	132	159	175	176	642	176	184	183	187	730	1372
Yhteensä (%).....	100.0	100.0	100.0	100.0	100.0	100.0	100.0	100.0	100.0	100.0	100.0
Puuttuvia (n).....	2	2	3	14	21	3	0	3	14	20	41

Taulukko 104. ITSEILMOITETUN PITUUDEN JAKAUMA SUKUPUOLEN JA IÄN MUKAAN

POHJOIS-KARJALA

	Miehet					Naiset					Yht.
	25-34	35-44	45-54	55-64	Yht.	25-34	35-44	45-54	55-64	Yht.	
Alle 146cm.....	.0	.0	.0	.0	.0	.0	.5	.0	.0	.1	.1
146-150cm.....	.0	.0	.0	.0	.0	.6	1.1	1.6	2.9	1.5	.8
151-155cm.....	.0	1.2	.5	.0	.4	5.7	5.4	8.5	13.1	8.2	4.4
156-160cm.....	.0	.0	2.2	3.6	1.6	19.0	29.2	29.6	34.3	28.1	15.0
161-165cm.....	1.4	1.7	3.2	9.2	4.1	29.3	27.0	33.3	33.7	30.8	17.7
166-170cm.....	6.2	9.9	12.9	21.4	13.1	25.3	25.9	22.2	13.1	21.7	17.5
171-175cm.....	18.5	23.8	38.2	32.7	29.0	16.7	8.6	3.2	2.3	7.6	18.1
176-180cm.....	34.2	32.0	24.7	24.0	28.3	2.9	1.6	1.6	.6	1.7	14.8
181-195cm.....	39.0	30.8	18.3	9.2	23.1	.6	.5	.0	.0	.3	11.5
Yli 195cm.....	.7	.6	.0	.0	.3	.0	.0	.0	.0	.0	.1
Yhteensä (n).....	146	172	186	196	700	174	185	189	175	723	1423
Yhteensä (%).....	100.0	100.0	100.0	100.0	100.0	100.0	100.0	100.0	100.0	100.0	100.0
Puuttuvia (n).....	2	1	2	7	12	1	5	7	15	28	40

KUOPIOIN LÄÄNI

	Miehet					Naiset					Yht.
	25-34	35-44	45-54	55-64	Yht.	25-34	35-44	45-54	55-64	Yht.	
Alle 146cm.....	.0	.0	.0	.0	.0	.0	.5	.0	.0	.1	.1
146-150cm.....	.0	.0	.0	.0	.0	1.1	.5	1.4	3.5	1.6	.9
151-155cm.....	.0	.0	.0	.0	.0	2.7	5.6	4.7	11.4	6.2	3.3
156-160cm.....	.7	.0	.0	1.0	.4	19.0	26.9	27.8	32.2	26.7	14.3
161-165cm.....	.7	3.5	6.7	6.4	4.5	28.3	27.4	35.8	33.2	31.3	18.7
166-170cm.....	9.8	9.4	16.9	20.2	14.5	32.1	29.4	22.2	16.8	24.9	20.0
171-175cm.....	16.3	22.4	33.7	28.6	25.7	12.0	7.1	7.1	3.0	7.2	15.9
176-180cm.....	34.0	31.2	25.3	32.0	30.5	4.9	2.5	.9	.0	2.0	15.4
181-195cm.....	38.6	33.5	17.4	11.8	24.3	.0	.0	.0	.0	.0	11.4
Yhteensä (n).....	153	170	178	203	704	184	197	212	202	795	1499
Yhteensä (%).....	100.0	100.0	100.0	100.0	100.0	100.0	100.0	100.0	100.0	100.0	100.0
Puuttuvia (n).....	1	0	0	2	3	0	1	1	2	4	7

TURKU-LOIMAA

	Miehet					Naiset					Yht.
	25-34	35-44	45-54	55-64	Yht.	25-34	35-44	45-54	55-64	Yht.	
Alle 146cm.....	.0	.0	.0	.0	.0	.0	.0	.0	.5	.1	.1
146-150cm.....	.0	.6	.0	.0	.1	.6	.5	1.1	1.0	.8	.5
151-155cm.....	.0	.0	.6	.0	.1	3.0	4.3	3.2	4.4	3.8	2.0
156-160cm.....	.0	.0	.6	.5	.3	17.0	19.3	18.4	31.4	21.8	11.5
161-165cm.....	.0	2.3	5.1	6.0	3.5	24.8	28.3	37.4	33.3	31.2	18.0
166-170cm.....	4.6	5.8	6.8	11.5	7.3	27.3	28.9	28.4	22.1	26.5	17.4
171-175cm.....	18.4	17.5	24.3	33.9	23.9	18.8	13.9	11.1	4.9	11.8	17.6
176-180cm.....	36.8	35.1	29.4	27.3	31.9	7.9	3.2	.5	2.5	3.4	17.0
181-195cm.....	38.2	38.0	32.8	20.8	32.1	.6	1.6	.0	.0	.5	15.6
Yli 195cm.....	2.0	.6	.6	.0	.7	.0	.0	.0	.0	.0	.3
Yhteensä (n).....	152	171	177	183	683	165	187	190	204	746	1429
Yhteensä (%).....	100.0	100.0	100.0	100.0	100.0	100.0	100.0	100.0	100.0	100.0	100.0
Puuttuvia (n).....	0	0	0	0	0	1	0	0	0	1	1

HELSINKI/VANTAA

	Miehet					Naiset					Yht.
	25-34	35-44	45-54	55-64	Yht.	25-34	35-44	45-54	55-64	Yht.	
Alle 146cm.....	.0	.7	.0	.0	.2	.6	.0	.5	.0	.3	.2
146-150cm.....	.0	.0	.0	.0	.0	.0	.6	1.6	1.6	1.0	.5
151-155cm.....	.0	.0	.0	.5	.2	3.1	3.3	5.4	6.8	4.8	2.6
156-160cm.....	.0	2.0	.0	1.1	.8	15.0	13.8	21.7	28.4	20.0	11.0
161-165cm.....	1.5	.7	4.4	2.7	2.4	34.4	33.7	36.4	32.6	34.3	19.3
166-170cm.....	5.8	11.2	9.4	14.2	10.5	26.9	29.8	21.2	23.2	25.2	18.3
171-175cm.....	17.5	17.8	23.3	33.9	23.8	13.8	17.1	11.4	6.3	12.0	17.5
176-180cm.....	34.3	23.7	27.7	25.1	27.4	5.0	1.7	1.6	1.1	2.2	14.0
181-195cm.....	40.1	44.1	34.6	21.9	34.4	1.3	.0	.0	.0	.3	16.3
Yli 195cm.....	.7	.0	.6	.5	.5	.0	.0	.0	.0	.0	.2
Yhteensä (n).....	137	152	159	183	631	160	181	184	190	715	1346
Yhteensä (%).....	100.0	100.0	100.0	100.0	100.0	100.0	100.0	100.0	100.0	100.0	100.0
Puuttuvia (n).....	0	0	0	0	0	0	0	0	1	1	1

OULUN LÄÄNI

	Miehet					Naiset					Yht.
	25-34	35-44	45-54	55-64	Yht.	25-34	35-44	45-54	55-64	Yht.	
146-150cm.....	.0	.0	.0	.0	.0	1.1	1.7	4.0	3.6	2.6	1.4
151-155cm.....	.0	.0	.0	.0	.0	4.0	3.3	9.6	12.4	7.4	3.9
156-160cm.....	.8	.0	2.3	4.3	2.0	18.2	27.2	35.0	36.3	29.3	16.4
161-165cm.....	3.8	4.3	4.7	5.9	4.8	29.5	38.3	28.2	36.3	33.2	19.8
166-170cm.....	4.6	13.0	17.4	22.6	15.3	31.3	20.6	18.1	5.7	18.6	17.0
171-175cm.....	19.2	25.5	29.7	34.9	28.0	13.1	6.7	4.5	5.2	7.3	17.1
176-180cm.....	33.8	33.5	27.9	23.7	29.3	2.3	2.2	.6	.5	1.4	14.5
181-195cm.....	37.7	23.0	18.0	8.6	20.5	.6	.0	.0	.0	.1	9.7
Yli 195cm.....	.0	.6	.0	.0	.2	.0	.0	.0	.0	.0	.1
Yhteensä (n).....	130	161	172	186	649	176	180	177	193	726	1375
Yhteensä (%).....	100.0	100.0	100.0	100.0	100.0	100.0	100.0	100.0	100.0	100.0	100.0
Puuttuvia (n).....	4	0	6	4	14	3	4	9	8	24	38

Taulukko 105. ITSEILMOITETUN PAINON JAKAUMA SUKUPUOLEN JA IÄN MUKAAN
POHJOIS-KARJALA

	Miehet					Naiset					Yht.
	25-34	35-44	45-54	55-64	Yht.	25-34	35-44	45-54	55-64	Yht.	
Alle 50.1kg.....	.0	.0	.0	.0	.0	7.0	5.1	2.3	2.4	4.2	2.1
50.1-60.0kg.....	4.8	1.2	1.1	2.6	2.3	37.4	34.1	18.9	20.6	27.7	15.1
60.1-70.0kg.....	23.3	15.7	15.6	11.0	16.0	33.9	34.1	41.1	37.6	36.7	26.4
70.1-80.0kg.....	34.9	32.5	28.3	34.0	32.4	9.4	14.8	20.6	19.4	16.0	24.1
80.1-90.0kg.....	20.5	31.3	30.6	30.9	28.7	9.4	6.8	9.7	10.6	9.1	18.8
90.1-100.0kg.....	13.0	13.9	16.1	15.2	14.6	1.2	4.0	5.1	5.9	4.0	9.3
100.1-110.0kg.....	3.4	2.4	6.1	3.1	3.8	.6	.6	.6	3.5	1.3	2.5
Yli 110.0kg.....	.0	3.0	2.2	3.1	2.2	1.2	.6	1.7	.0	.9	1.5
Yhteensä (n).....	146	166	180	191	683	171	176	175	170	692	1375
Yhteensä (%).....	100.0	100.0	100.0	100.0	100.0	100.0	100.0	100.0	100.0	100.0	100.0
Puuttuvia (n).....	2	7	8	12	29	4	14	21	20	59	88

KUOPION LÄÄNI

	Miehet					Naiset					Yht.
	25-34	35-44	45-54	55-64	Yht.	25-34	35-44	45-54	55-64	Yht.	
Alle 50.1kg.....	.0	.0	.0	.5	.1	7.6	5.1	4.3	3.5	5.0	2.7
50.1-60.0kg.....	3.9	1.2	2.3	1.0	2.0	37.5	35.5	20.0	15.8	26.9	15.2
60.1-70.0kg.....	15.1	15.9	10.2	8.9	12.3	32.1	35.0	34.3	32.2	33.4	23.5
70.1-80.0kg.....	32.2	34.7	32.8	35.6	34.0	13.6	14.7	23.3	27.7	20.1	26.6
80.1-90.0kg.....	21.7	25.3	28.2	23.8	24.8	7.1	6.1	12.9	14.9	10.3	17.1
90.1-100.0kg.....	15.8	14.7	16.9	19.8	17.0	1.1	2.5	2.4	3.5	2.4	9.2
100.1-110.0kg.....	7.2	2.9	7.9	6.9	6.3	1.1	1.0	1.0	2.0	1.3	3.6
Yli 110.0kg.....	3.9	5.3	1.7	3.5	3.6	.0	.0	1.9	.5	.6	2.0
Yhteensä (n).....	152	170	177	202	701	184	197	210	202	793	1494
Yhteensä (%).....	100.0	100.0	100.0	100.0	100.0	100.0	100.0	100.0	100.0	100.0	100.0
Puuttuvia (n).....	2	0	1	3	6	0	1	3	2	6	12

TURKU-LOIMAA

	Miehet					Naiset					Yht.
	25-34	35-44	45-54	55-64	Yht.	25-34	35-44	45-54	55-64	Yht.	
Alle 50.1kg.....	.0	.6	.0	.5	.3	3.6	5.9	1.6	2.5	3.4	1.9
50.1-60.0kg.....	.7	1.8	1.7	1.1	1.3	42.4	26.7	22.6	13.3	25.5	13.9
60.1-70.0kg.....	9.2	12.3	9.0	7.7	9.5	29.7	34.8	33.2	39.9	34.6	22.6
70.1-80.0kg.....	44.7	32.2	29.4	31.7	34.1	13.9	18.7	23.2	25.6	20.7	27.1
80.1-90.0kg.....	25.7	30.4	28.8	30.1	28.8	6.7	8.6	8.4	11.8	9.0	18.5
90.1-100.0kg.....	15.1	14.0	19.2	16.9	16.4	.6	3.2	7.4	4.4	4.0	9.9
100.1-110.0kg.....	3.3	6.4	6.8	8.7	6.4	2.4	1.1	1.6	2.0	1.7	4.0
Yli 110.0kg.....	1.3	2.3	5.1	3.3	3.1	.6	1.1	2.1	.5	1.1	2.0
Yhteensä (n).....	152	171	177	183	683	165	187	190	203	745	1428
Yhteensä (%).....	100.0	100.0	100.0	100.0	100.0	100.0	100.0	100.0	100.0	100.0	100.0
Puuttuvia (n).....	0	0	0	0	0	1	0	0	1	2	2

HELSINKI/VANTAA

	Miehet					Naiset					Yht.
	25-34	35-44	45-54	55-64	Yht.	25-34	35-44	45-54	55-64	Yht.	
Alle 50.1kg.....	.0	.0	.0	.0	.0	9.4	5.0	2.7	2.6	4.7	2.5
50.1-60.0kg.....	3.6	3.3	.6	1.6	2.2	38.8	32.6	22.8	19.4	27.9	15.9
60.1-70.0kg.....	24.1	13.8	12.6	12.1	15.2	35.0	34.3	35.3	35.1	34.9	25.7
70.1-80.0kg.....	33.6	28.9	34.0	32.4	32.2	11.3	16.0	19.6	22.5	17.6	24.4
80.1-90.0kg.....	27.7	32.2	28.9	30.2	29.8	2.5	7.2	10.3	12.6	8.4	18.4
90.1-100.0kg.....	8.0	15.1	15.1	13.7	13.2	1.9	2.8	6.0	4.7	3.9	8.2
100.1-110.0kg.....	2.2	2.0	6.9	4.4	4.0	.6	1.1	2.2	2.1	1.5	2.7
Yli 110.0kg.....	.7	4.6	1.9	5.5	3.3	.6	1.1	1.1	1.0	1.0	2.1
Yhteensä (n).....	137	152	159	182	630	160	181	184	191	716	1346
Yhteensä (%).....	100.0	100.0	100.0	100.0	100.0	100.0	100.0	100.0	100.0	100.0	100.0
Puuttuvia (n).....	0	0	0	1	1	0	0	0	0	0	1

OULUN LÄÄNI

	Miehet					Naiset					Yht.
	25-34	35-44	45-54	55-64	Yht.	25-34	35-44	45-54	55-64	Yht.	
Alle 50.1kg.....	.8	.0	.0	.0	.2	5.2	4.0	3.0	1.6	3.4	1.9
50.1-60.0kg.....	3.9	1.2	2.9	2.7	2.6	40.5	39.3	27.7	17.7	31.1	17.4
60.1-70.0kg.....	19.4	17.4	11.7	18.2	16.5	31.2	36.4	35.5	37.1	35.1	26.2
70.1-80.0kg.....	34.9	34.2	37.4	35.3	35.5	16.2	12.7	17.5	25.3	18.1	26.4
80.1-90.0kg.....	24.0	27.3	25.1	28.3	26.4	4.6	5.8	10.2	11.8	8.2	16.9
90.1-100.0kg.....	10.1	16.1	12.3	11.2	12.5	2.3	.6	3.6	4.3	2.7	7.4
100.1-110.0kg.....	5.4	2.5	8.2	3.2	4.8	.0	1.2	1.2	2.2	1.1	2.9
Yli 110.0kg.....	1.6	1.2	2.3	1.1	1.5	.0	.0	1.2	.0	.3	.9
Yhteensä (n).....	129	161	171	187	648	173	173	166	186	698	1346
Yhteensä (%).....	100.0	100.0	100.0	100.0	100.0	100.0	100.0	100.0	100.0	100.0	100.0
Puuttuvia (n).....	5	0	7	3	15	6	11	20	15	52	67

Taulukko 106. OMA MIELIPIDE OMASTA PAINOSTA: JAKAUMA SUKUPUOLEN JA IÄN MUKAAN

POHJOIS-KARJALA

	Miehet					Naiset					Yht.
	25-34	35-44	45-54	55-64	Yht.	25-34	35-44	45-54	55-64	Yht.	
Liian laiha.....	2.0	.6	.5	.0	.7	.6	1.1	1.0	.5	.8	.8
Hieman liian laiha.....	10.8	9.3	3.7	2.0	6.1	5.7	.5	3.1	1.6	2.7	4.3
Sopivan painoisena.....	57.4	40.1	29.3	31.2	38.3	41.1	36.7	25.1	28.3	32.6	35.4
Hieman ylipainoisena.....	25.7	39.0	53.2	53.0	43.9	38.3	44.1	44.1	47.1	43.5	43.7
Liian lihavana.....	4.1	11.0	13.3	13.9	11.0	14.3	17.6	26.7	22.5	20.4	15.8
Yhteensä (n).....	148	172	188	202	710	175	188	195	187	745	1455
Yhteensä (%).....	100.0	100.0	100.0	100.0	100.0	100.0	100.0	100.0	100.0	100.0	100.0
Puuttuvia (n).....	0	1	0	1	2	0	2	1	3	6	8

KUOPION LÄÄNI

	Miehet					Naiset					Yht.
	25-34	35-44	45-54	55-64	Yht.	25-34	35-44	45-54	55-64	Yht.	
Liian laiha.....	.7	.6	1.1	.0	.6	.5	.0	.0	.5	.3	.4
Hieman liian laiha.....	9.2	6.5	1.7	3.0	4.8	4.3	3.5	2.4	2.0	3.0	3.9
Sopivan painoisena.....	46.4	40.6	34.5	30.2	37.3	41.8	38.9	29.7	18.7	32.0	34.5
Hieman ylipainoisena.....	35.3	44.7	47.5	52.0	45.4	45.1	42.4	45.8	45.8	44.8	45.1
Liian lihavana.....	8.5	7.6	15.3	14.9	11.8	8.2	15.2	22.2	33.0	19.9	16.1
Yhteensä (n).....	153	170	177	202	702	184	198	212	203	797	1499
Yhteensä (%).....	100.0	100.0	100.0	100.0	100.0	100.0	100.0	100.0	100.0	100.0	100.0
Puuttuvia (n).....	1	0	1	3	5	0	0	1	1	2	7

TURKU-LOIMAA

	Miehet					Naiset					Yht.
	25-34	35-44	45-54	55-64	Yht.	25-34	35-44	45-54	55-64	Yht.	
Liian laiha.....	2.6	.6	.6	2.2	1.5	.0	.5	1.1	1.0	.7	1.0
Hieman liian laiha.....	9.9	5.8	4.0	3.3	5.6	3.6	3.2	1.6	2.0	2.5	4.0
Sopivan painoisena.....	45.4	46.8	35.6	27.3	38.4	47.3	38.0	30.0	26.5	34.9	36.5
Hieman ylipainoisena.....	37.5	39.8	42.9	48.6	42.5	40.0	39.0	45.3	48.0	43.3	42.9
Liian lihavana.....	4.6	7.0	16.9	18.6	12.2	9.1	19.3	22.1	22.5	18.6	15.5
Yhteensä (n).....	152	171	177	183	683	165	187	190	204	746	1429
Yhteensä (%).....	100.0	100.0	100.0	100.0	100.0	100.0	100.0	100.0	100.0	100.0	100.0
Puuttuvia (n).....	0	0	0	0	0	1	0	0	0	1	1

HELSINKI/VANTAA

	Miehet					Naiset					Yht.
	25-34	35-44	45-54	55-64	Yht.	25-34	35-44	45-54	55-64	Yht.	
Liian laiha.....	1.5	.7	.6	.0	.6	.0	1.1	1.1	.0	.6	.6
Hieman liian laiha.....	10.2	7.2	1.9	1.6	4.9	5.6	1.7	1.6	1.6	2.5	3.6
Sopivan painoisena.....	58.4	39.5	41.5	33.9	42.5	43.1	43.1	32.1	24.6	35.3	38.7
Hieman ylipainoisena.....	28.5	40.1	42.1	47.5	40.3	39.4	36.5	37.0	47.1	40.1	40.2
Liian lihavana.....	1.5	12.5	13.8	16.9	11.7	11.9	17.7	28.3	26.7	21.5	16.9
Yhteensä (n).....	137	152	159	183	631	160	181	184	191	716	1347
Yhteensä (%).....	100.0	100.0	100.0	100.0	100.0	100.0	100.0	100.0	100.0	100.0	100.0
Puuttuvia (n).....	0	0	0	0	0	0	0	0	0	0	0

OULUN LÄÄNI

	Miehet					Naiset					Yht.
	25-34	35-44	45-54	55-64	Yht.	25-34	35-44	45-54	55-64	Yht.	
Liian laiha.....	3.0	.6	.0	.0	.8	.0	2.2	.5	1.5	1.1	.9
Hieman liian laiha.....	6.8	3.8	3.4	3.2	4.1	3.4	3.3	1.1	1.5	2.3	3.1
Sopivan painoisena.....	49.2	42.8	36.2	35.8	40.3	43.5	44.0	27.7	21.0	33.7	36.8
Hieman ylipainoisena.....	37.1	42.1	48.6	50.3	45.2	44.1	40.2	45.7	48.0	44.6	44.9
Liian lihavana.....	3.8	10.7	11.9	10.7	9.6	9.0	10.3	25.0	28.0	18.4	14.3
Yhteensä (n).....	132	159	177	187	655	177	184	184	200	745	1400
Yhteensä (%).....	100.0	100.0	100.0	100.0	100.0	100.0	100.0	100.0	100.0	100.0	100.0
Puuttuvia (n).....	2	2	1	3	8	2	0	2	1	5	13

Taulukko 107. TIETYN RUOKAVALION NOUDATTAMINEN PAINONPUDOTUSTA VARTEN: JAKAUMA SUKUPUOLEN JA IÄN MUKAAN
POHJOIS-KARJALA

	Miehet					Naiset					Yht.
	25-34	35-44	45-54	55-64	Yht.	25-34	35-44	45-54	55-64	Yht.	
Ei.....	94.6	86.0	87.2	80.1	86.4	84.4	83.7	79.5	77.7	81.3	83.8
Kyllä.....	5.4	14.0	12.8	19.9	13.6	15.6	16.3	20.5	22.3	18.7	16.2
Yhteensä (n).....	147	171	187	201	706	173	184	190	179	726	1432
Yhteensä (%).....	100.0	100.0	100.0	100.0	100.0	100.0	100.0	100.0	100.0	100.0	100.0
Puuttuvia (n).....	1	2	1	2	6	2	6	6	11	25	31

KUOPION LÄÄNI

	Miehet					Naiset					Yht.
	25-34	35-44	45-54	55-64	Yht.	25-34	35-44	45-54	55-64	Yht.	
Ei.....	96.1	92.4	88.1	80.2	88.6	79.8	81.7	77.4	79.5	79.5	83.8
Kyllä.....	3.9	7.6	11.9	19.8	11.4	20.2	18.3	22.6	20.5	20.5	16.2
Yhteensä (n).....	153	170	177	202	702	183	197	212	200	792	1494
Yhteensä (%).....	100.0	100.0	100.0	100.0	100.0	100.0	100.0	100.0	100.0	100.0	100.0
Puuttuvia (n).....	1	0	1	3	5	1	1	1	4	7	12

TURKU-LOIMAA

	Miehet					Naiset					Yht.
	25-34	35-44	45-54	55-64	Yht.	25-34	35-44	45-54	55-64	Yht.	
Ei.....	92.1	91.8	90.3	86.3	90.0	86.1	84.9	82.6	81.4	83.6	86.7
Kyllä.....	7.9	8.2	9.7	13.7	10.0	13.9	15.1	17.4	18.6	16.4	13.3
Yhteensä (n).....	152	171	176	183	682	165	186	190	204	745	1427
Yhteensä (%).....	100.0	100.0	100.0	100.0	100.0	100.0	100.0	100.0	100.0	100.0	100.0
Puuttuvia (n).....	0	0	1	0	1	1	1	0	0	2	3

HELSINKI/VANTAA

	Miehet					Naiset					Yht.
	25-34	35-44	45-54	55-64	Yht.	25-34	35-44	45-54	55-64	Yht.	
Ei.....	94.9	86.8	90.6	83.5	88.6	78.8	79.6	79.3	80.5	79.6	83.8
Kyllä.....	5.1	13.2	9.4	16.5	11.4	21.3	20.4	20.7	19.5	20.4	16.2
Yhteensä (n).....	137	152	159	182	630	160	181	184	190	715	1345
Yhteensä (%).....	100.0	100.0	100.0	100.0	100.0	100.0	100.0	100.0	100.0	100.0	100.0
Puuttuvia (n).....	0	0	0	1	1	0	0	0	1	1	2

OULUN LÄÄNI

	Miehet					Naiset					Yht.
	25-34	35-44	45-54	55-64	Yht.	25-34	35-44	45-54	55-64	Yht.	
Ei.....	93.2	92.5	87.1	92.5	91.2	88.1	79.2	83.1	78.6	82.2	86.4
Kyllä.....	6.8	7.5	12.9	7.5	8.8	11.9	20.8	16.9	21.4	17.8	13.6
Yhteensä (n).....	133	160	178	186	657	177	183	183	187	730	1387
Yhteensä (%).....	100.0	100.0	100.0	100.0	100.0	100.0	100.0	100.0	100.0	100.0	100.0
Puuttuvia (n).....	1	1	0	4	6	2	1	3	14	20	26

Taulukko 108. PAINON MUUTOS VIIMEISEN VUODEN AIKANA: JAKAUMA SUKUPUOLEN JA IÄN MUKAAN

POHJOIS-KARJALA

	Miehet					Naiset					Yht.
	25-34	35-44	45-54	55-64	Yht.	25-34	35-44	45-54	55-64	Yht.	
Lisääntynyt.....	29.5	29.5	28.6	24.2	27.8	36.5	36.9	35.7	25.7	33.7	30.8
Pysynyt ennallaan.....	52.1	58.4	61.0	57.4	57.5	45.3	47.7	51.9	58.3	50.8	54.1
Vähentynyt.....	18.5	12.0	10.4	18.4	14.8	18.2	15.3	12.4	16.0	15.4	15.1
Yhteensä (n).....	146	166	182	190	684	170	176	185	175	706	1390
Yhteensä (%).....	100.0	100.0	100.0	100.0	100.0	100.0	100.0	100.0	100.0	100.0	100.0
Puuttuvia (n).....	2	7	6	13	28	5	14	11	15	45	73

KUOPION LÄÄNI

	Miehet					Naiset					Yht.
	25-34	35-44	45-54	55-64	Yht.	25-34	35-44	45-54	55-64	Yht.	
Lisääntynyt.....	33.3	25.3	21.9	17.7	24.0	26.9	37.1	33.6	32.2	32.6	28.5
Pysynyt ennallaan.....	56.9	58.2	62.4	61.1	59.8	48.9	46.9	50.2	54.0	50.1	54.7
Vähentynyt.....	9.8	16.5	15.7	21.2	16.2	24.2	16.0	16.1	13.9	17.4	16.8
Yhteensä (n).....	153	170	178	203	704	182	194	211	202	789	1493
Yhteensä (%).....	100.0	100.0	100.0	100.0	100.0	100.0	100.0	100.0	100.0	100.0	100.0
Puuttuvia (n).....	1	0	0	2	3	2	4	2	2	10	13

TURKU-LOIMAA

	Miehet					Naiset					Yht.
	25-34	35-44	45-54	55-64	Yht.	25-34	35-44	45-54	55-64	Yht.	
Lisääntynyt.....	34.9	30.4	22.0	23.1	27.3	34.1	33.7	31.7	33.5	33.2	30.4
Pysynyt ennallaan.....	48.0	59.1	61.6	63.7	58.5	45.1	51.3	51.9	50.2	49.8	54.0
Vähentynyt.....	17.1	10.5	16.4	13.2	14.2	20.7	15.0	16.4	16.3	17.0	15.6
Yhteensä (n).....	152	171	177	182	682	164	187	189	203	743	1425
Yhteensä (%).....	100.0	100.0	100.0	100.0	100.0	100.0	100.0	100.0	100.0	100.0	100.0
Puuttuvia (n).....	0	0	0	1	1	2	0	1	1	4	5

HELSINKI/VANTAA

	Miehet					Naiset					Yht.
	25-34	35-44	45-54	55-64	Yht.	25-34	35-44	45-54	55-64	Yht.	
Lisääntynyt.....	33.6	27.6	26.4	19.8	26.3	37.5	36.1	32.6	35.3	35.3	31.1
Pysynyt ennallaan.....	46.7	52.6	57.9	62.6	55.6	43.1	45.6	52.2	46.8	47.1	51.0
Vähentynyt.....	19.7	19.7	15.7	17.6	18.1	19.4	16.3	15.2	17.9	17.6	17.9
Yhteensä (n).....	137	152	159	182	630	160	180	184	190	714	1344
Yhteensä (%).....	100.0	100.0	100.0	100.0	100.0	100.0	100.0	100.0	100.0	100.0	100.0
Puuttuvia (n).....	0	0	0	1	1	0	1	0	1	2	3

OULUN LÄÄNI

	Miehet					Naiset					Yht.
	25-34	35-44	45-54	55-64	Yht.	25-34	35-44	45-54	55-64	Yht.	
Lisääntynyt.....	24.4	28.8	19.2	17.2	22.1	39.9	34.8	32.9	27.3	33.6	28.1
Pysynyt ennallaan.....	62.6	54.5	65.7	66.7	62.6	34.1	44.4	51.5	56.7	46.8	54.3
Vähentynyt.....	13.0	16.7	15.1	16.1	15.3	26.0	20.8	15.6	16.0	19.6	17.6
Yhteensä (n).....	131	156	172	180	639	173	178	167	187	705	1344
Yhteensä (%).....	100.0	100.0	100.0	100.0	100.0	100.0	100.0	100.0	100.0	100.0	100.0
Puuttuvia (n).....	3	5	6	10	24	6	6	19	14	45	69

Taulukko 108_1. VIIMEISEN VUODEN AIKANA LISÄÄNTYNEEN PAINON JAKAUMA SUKUPUOLEN JA IÄN MUKAAN

POHJOIS-KARJALA

	Miehet					Naiset					Yht.
	25-34	35-44	45-54	55-64	Yht.	25-34	35-44	45-54	55-64	Yht.	
Alle 6kg.....	79.1	87.0	89.8	80.0	84.3	60.0	80.6	79.4	82.2	75.2	79.2
6-10kg.....	16.3	8.7	6.1	17.5	11.8	35.0	17.7	17.5	17.8	22.2	17.6
11-15kg.....	4.7	4.3	2.0	.0	2.8	1.7	1.6	1.6	.0	1.3	2.0
16-20kg.....	.0	.0	2.0	2.5	1.1	3.3	.0	1.6	.0	1.3	1.2
Yhteensä (n).....	43	46	49	40	178	60	62	63	45	230	408
Yhteensä (%).....	100.0	100.0	100.0	100.0	100.0	100.0	100.0	100.0	100.0	100.0	100.0
Puuttuvia (n).....	105	127	139	163	534	115	128	133	145	521	1055

KUOPION LÄÄNI

	Miehet					Naiset					Yht.
	25-34	35-44	45-54	55-64	Yht.	25-34	35-44	45-54	55-64	Yht.	
Alle 6kg.....	76.5	76.7	74.4	71.4	75.0	77.1	86.5	83.1	77.8	81.6	79.0
6-10kg.....	19.6	16.3	23.1	20.0	19.6	18.8	13.5	16.9	20.6	17.2	18.2
11-15kg.....	3.9	7.0	.0	5.7	4.2	2.1	.0	.0	.0	.4	1.9
16-20kg.....	.0	.0	2.6	2.9	1.2	2.1	.0	.0	1.6	.8	.9
Yhteensä (n).....	51	43	39	35	168	48	74	71	63	256	424
Yhteensä (%).....	100.0	100.0	100.0	100.0	100.0	100.0	100.0	100.0	100.0	100.0	100.0
Puuttuvia (n).....	103	127	139	170	539	136	124	142	141	543	1082

TURKU-LOIMAA

	Miehet					Naiset					Yht.
	25-34	35-44	45-54	55-64	Yht.	25-34	35-44	45-54	55-64	Yht.	
Alle 6kg.....	75.5	78.8	78.9	86.0	79.6	65.5	71.4	80.0	85.3	76.0	77.5
6-10kg.....	22.6	21.2	21.1	11.6	19.4	32.7	20.6	18.3	11.8	20.3	19.9
11-15kg.....	1.9	.0	.0	.0	.5	1.8	7.9	.0	.0	2.4	1.6
16-20kg.....	.0	.0	.0	2.3	.5	.0	.0	.0	1.5	.4	.5
Yli 20kg.....	.0	.0	.0	.0	.0	.0	.0	1.7	1.5	.8	.5
Yhteensä (n).....	53	52	38	43	186	55	63	60	68	246	432
Yhteensä (%).....	100.0	100.0	100.0	100.0	100.0	100.0	100.0	100.0	100.0	100.0	100.0
Puuttuvia (n).....	99	119	139	140	497	111	124	130	136	501	998

HELSINKI/VANTAA

	Miehet					Naiset					Yht.
	25-34	35-44	45-54	55-64	Yht.	25-34	35-44	45-54	55-64	Yht.	
Alle 6kg.....	83.3	83.3	81.0	77.8	81.5	73.3	80.6	74.6	83.8	78.3	79.6
6-10kg.....	12.5	14.3	19.0	22.2	16.7	23.3	11.9	22.0	14.7	17.7	17.3
11-15kg.....	4.2	.0	.0	.0	1.2	3.3	6.0	3.4	1.5	3.5	2.6
16-20kg.....	.0	2.4	.0	.0	.6	.0	.0	.0	.0	.0	.2
Yli 20kg.....	.0	.0	.0	.0	.0	.0	1.5	.0	.0	.4	.2
Yhteensä (n).....	48	42	42	36	168	60	67	59	68	254	422
Yhteensä (%).....	100.0	100.0	100.0	100.0	100.0	100.0	100.0	100.0	100.0	100.0	100.0
Puuttuvia (n).....	89	110	117	147	463	100	114	125	123	462	925

OULUN LÄÄNI

	Miehet					Naiset					Yht.
	25-34	35-44	45-54	55-64	Yht.	25-34	35-44	45-54	55-64	Yht.	
Alle 6kg.....	93.9	91.1	84.8	83.3	88.7	69.1	75.8	78.2	80.4	75.4	80.4
6-10kg.....	6.1	8.9	12.1	6.7	8.5	27.9	21.0	20.0	15.7	21.6	16.7
11-15kg.....	.0	.0	3.0	6.7	2.1	2.9	3.2	1.8	3.9	3.0	2.7
16-20kg.....	.0	.0	.0	3.3	.7	.0	.0	.0	.0	.0	.3
Yhteensä (n).....	33	45	33	30	141	68	62	55	51	236	377
Yhteensä (%).....	100.0	100.0	100.0	100.0	100.0	100.0	100.0	100.0	100.0	100.0	100.0
Puuttuvia (n).....	101	116	145	160	522	111	122	131	150	514	1036

Taulukko 108_2. VIIMEISEN VUODEN AIKANA VÄHENTYNEEN PAINON JAKAUMA SUKUPUOLEN JA IÄN MUKAAN

POHJOIS-KARJALA

	Miehet					Naiset					Yht.
	25-34	35-44	45-54	55-64	Yht.	25-34	35-44	45-54	55-64	Yht.	
Alle 6kg	63.0	60.0	47.4	54.3	56.4	61.3	85.2	68.2	75.0	72.2	64.6
6-10kg	18.5	30.0	47.4	40.0	33.7	29.0	11.1	22.7	21.4	21.3	27.3
11-15kg	18.5	10.0	.0	2.9	7.9	3.2	.0	4.5	3.6	2.8	5.3
16-20kg	.0	.0	5.3	2.9	2.0	3.2	3.7	4.5	.0	2.8	2.4
Yli 20kg	.0	.0	.0	.0	.0	3.2	.0	.0	.0	.9	.5
Yhteensä (n)	27	20	19	35	101	31	27	22	28	108	209
Yhteensä (%)	100.0	100.0	100.0	100.0	100.0	100.0	100.0	100.0	100.0	100.0	100.0
Puuttuvia (n)	121	153	169	168	611	144	163	174	162	643	1254

KUOPION LÄÄNI

	Miehet					Naiset					Yht.
	25-34	35-44	45-54	55-64	Yht.	25-34	35-44	45-54	55-64	Yht.	
Alle 6kg	53.3	67.9	66.7	59.5	62.5	56.8	54.8	55.9	70.4	58.8	60.5
6-10kg	46.7	21.4	22.2	26.2	26.8	27.3	35.5	35.3	18.5	29.4	28.2
11-15kg	.0	7.1	3.7	7.1	5.4	11.4	6.5	.0	7.4	6.6	6.0
16-20kg	.0	.0	7.4	7.1	4.5	4.5	3.2	5.9	.0	3.7	4.0
Yli 20kg	.0	3.6	.0	.0	.9	.0	.0	2.9	3.7	1.5	1.2
Yhteensä (n)	15	28	27	42	112	44	31	34	27	136	248
Yhteensä (%)	100.0	100.0	100.0	100.0	100.0	100.0	100.0	100.0	100.0	100.0	100.0
Puuttuvia (n)	139	142	151	163	595	140	167	179	177	663	1258

TURKU-LOIMAA

	Miehet					Naiset					Yht.
	25-34	35-44	45-54	55-64	Yht.	25-34	35-44	45-54	55-64	Yht.	
Alle 6kg	76.9	66.7	55.2	58.3	63.9	58.8	78.6	64.5	60.6	65.1	64.6
6-10kg	23.1	22.2	37.9	20.8	26.8	32.4	21.4	22.6	27.3	26.2	26.5
11-15kg	.0	11.1	3.4	16.7	7.2	.0	.0	9.7	6.1	4.0	5.4
16-20kg	.0	.0	.0	4.2	1.0	5.9	.0	.0	6.1	3.2	2.2
Yli 20kg	.0	.0	3.4	.0	1.0	2.9	.0	3.2	.0	1.6	1.3
Yhteensä (n)	26	18	29	24	97	34	28	31	33	126	223
Yhteensä (%)	100.0	100.0	100.0	100.0	100.0	100.0	100.0	100.0	100.0	100.0	100.0
Puuttuvia (n)	126	153	148	159	586	132	159	159	171	621	1207

HELSINKI/VANTAA

	Miehet					Naiset					Yht.
	25-34	35-44	45-54	55-64	Yht.	25-34	35-44	45-54	55-64	Yht.	
Alle 6kg	74.1	69.0	46.2	65.6	64.0	64.5	58.8	53.6	79.4	64.6	64.3
6-10kg	25.9	17.2	46.2	28.1	28.9	19.4	35.3	42.9	14.7	27.6	28.2
11-15kg	.0	6.9	3.8	3.1	3.5	12.9	5.9	3.6	.0	5.5	4.6
16-20kg	.0	3.4	3.8	3.1	2.6	.0	.0	.0	2.9	.8	1.7
Yli 20kg	.0	3.4	.0	.0	.9	3.2	.0	.0	2.9	1.6	1.2
Yhteensä (n)	27	29	26	32	114	31	34	28	34	127	241
Yhteensä (%)	100.0	100.0	100.0	100.0	100.0	100.0	100.0	100.0	100.0	100.0	100.0
Puuttuvia (n)	110	123	133	151	517	129	147	156	157	589	1106

OULUN LÄÄNI

	Miehet					Naiset					Yht.
	25-34	35-44	45-54	55-64	Yht.	25-34	35-44	45-54	55-64	Yht.	
Alle 6kg	58.8	80.8	65.4	75.9	71.4	66.7	66.7	50.0	75.9	65.4	67.9
6-10kg	35.3	15.4	34.6	17.2	24.5	28.9	27.8	38.5	17.2	27.9	26.5
11-15kg	5.9	.0	.0	6.9	3.1	4.4	2.8	7.7	6.9	5.1	4.3
16-20kg	.0	3.8	.0	.0	1.0	.0	.0	3.8	.0	.7	.9
Yli 20kg	.0	.0	.0	.0	.0	.0	2.8	.0	.0	.7	.4
Yhteensä (n)	17	26	26	29	98	45	36	26	29	136	234
Yhteensä (%)	100.0	100.0	100.0	100.0	100.0	100.0	100.0	100.0	100.0	100.0	100.0
Puuttuvia (n)	117	135	152	161	565	134	148	160	172	614	1179

Taulukko 113. KUINKA MONTA KERTAA YRITTÄNYT LAIHDUKTTAA: JAKAUMA SUKUPUOLEN JA IÄN MUKAAN

POHJOIS-KARJALA

	Miehet					Naiset					Yht.
	25-34	35-44	45-54	55-64	Yht.	25-34	35-44	45-54	55-64	Yht.	
Ei ole koskaan yrittänyt laihduttaa	77.0	64.5	62.3	60.0	65.3	37.7	38.6	38.7	52.2	41.8	53.2
1-2 kertaa	18.2	27.3	25.7	23.6	23.9	42.3	27.5	32.5	25.3	31.8	28.0
3-5 kertaa	4.1	6.4	9.3	7.7	7.0	16.0	24.9	12.9	14.8	17.2	12.2
6 kertaa tai useammin	.7	1.7	2.7	8.7	3.7	4.0	9.0	16.0	7.7	9.3	6.6
Yhteensä (n)	148	172	183	195	698	175	189	194	182	740	1438
Yhteensä (%)	100.0	100.0	100.0	100.0	100.0	100.0	100.0	100.0	100.0	100.0	100.0
Puuttuvia (n)	0	1	5	8	14	0	1	2	8	11	25

KUOPION LÄÄNI

	Miehet					Naiset					Yht.
	25-34	35-44	45-54	55-64	Yht.	25-34	35-44	45-54	55-64	Yht.	
Ei ole koskaan yrittänyt laihduttaa	75.8	65.9	59.0	62.1	65.2	44.6	39.4	44.5	47.8	44.1	54.0
1-2 kertaa	19.6	22.4	23.6	25.6	23.0	34.8	34.3	29.4	29.1	31.8	27.7
3-5 kertaa	2.0	8.8	11.2	8.4	7.8	9.2	20.2	12.3	16.3	14.6	11.4
6 kertaa tai useammin	2.6	2.9	6.2	3.9	4.0	11.4	6.1	13.7	6.9	9.5	6.9
Yhteensä (n)	153	170	178	203	704	184	198	211	203	796	1500
Yhteensä (%)	100.0	100.0	100.0	100.0	100.0	100.0	100.0	100.0	100.0	100.0	100.0
Puuttuvia (n)	1	0	0	2	3	0	0	2	1	3	6

TURKU-LOIMAA

	Miehet					Naiset					Yht.
	25-34	35-44	45-54	55-64	Yht.	25-34	35-44	45-54	55-64	Yht.	
Ei ole koskaan yrittänyt laihduttaa	68.4	64.7	59.9	62.3	63.6	41.8	40.6	38.4	43.3	41.1	51.9
1-2 kertaa	25.7	24.7	20.9	21.3	23.0	35.8	30.5	27.4	27.6	30.1	26.7
3-5 kertaa	4.6	6.5	10.2	11.5	8.4	15.2	19.8	20.5	14.8	17.6	13.2
6 kertaa tai useammin	1.3	4.1	9.0	4.9	5.0	7.3	9.1	13.7	14.3	11.3	8.3
Yhteensä (n)	152	170	177	183	682	165	187	190	203	745	1427
Yhteensä (%)	100.0	100.0	100.0	100.0	100.0	100.0	100.0	100.0	100.0	100.0	100.0
Puuttuvia (n)	0	1	0	0	1	1	0	0	1	2	3

HELSINKI/VANTAA

	Miehet					Naiset					Yht.
	25-34	35-44	45-54	55-64	Yht.	25-34	35-44	45-54	55-64	Yht.	
Ei ole koskaan yrittänyt laihduttaa	75.2	57.9	64.2	54.4	62.2	31.9	39.8	34.8	40.3	36.9	48.7
1-2 kertaa	20.4	27.0	20.1	23.1	22.7	40.0	29.8	30.4	26.7	31.4	27.3
3-5 kertaa	2.9	9.9	11.9	14.3	10.2	15.6	18.2	19.0	18.3	17.9	14.3
6 kertaa tai useammin	1.5	5.3	3.8	8.2	4.9	12.5	12.2	15.8	14.7	13.8	9.7
Yhteensä (n)	137	152	159	182	630	160	181	184	191	716	1346
Yhteensä (%)	100.0	100.0	100.0	100.0	100.0	100.0	100.0	100.0	100.0	100.0	100.0
Puuttuvia (n)	0	0	0	1	1	0	0	0	0	0	1

OULUN LÄÄNI

	Miehet					Naiset					Yht.
	25-34	35-44	45-54	55-64	Yht.	25-34	35-44	45-54	55-64	Yht.	
Ei ole koskaan yrittänyt laihduttaa	72.4	66.0	61.8	75.8	68.9	42.4	37.9	41.7	44.0	41.5	54.4
1-2 kertaa	23.1	23.9	24.9	15.2	21.6	32.2	32.4	26.7	29.3	30.1	26.1
3-5 kertaa	2.2	8.8	6.4	4.5	5.6	16.4	18.7	15.6	14.1	16.2	11.2
6 kertaa tai useammin	2.2	1.3	6.9	4.5	3.9	9.0	11.0	16.1	12.6	12.2	8.3
Yhteensä (n)	134	159	173	178	644	177	182	180	191	730	1374
Yhteensä (%)	100.0	100.0	100.0	100.0	100.0	100.0	100.0	100.0	100.0	100.0	100.0
Puuttuvia (n)	0	2	5	12	19	2	2	6	10	20	39

Taulukko 114. PARAS LAIHUTUSTULOS: JAKAUMA SUKUPUOLEN JA IÄN MUKAAN
POHJOIS-KARJALA

	Miehet					Naiset					Yht.
	25-34	35-44	45-54	55-64	Yht.	25-34	35-44	45-54	55-64	Yht.	
Alle 2kg.....	14,7	3,3	4,3	1,3	4,6	5,6	2,6	3,4	2,3	3,5	3,9
2-5kg.....	20,6	31,1	27,5	26,0	27,0	47,2	45,2	36,1	36,4	41,4	36,2
6-10kg.....	23,5	31,1	29,0	33,8	30,3	24,1	27,8	27,7	35,2	28,4	29,1
Yli 10kg.....	41,2	34,4	39,1	39,0	38,2	23,1	24,3	32,8	26,1	26,7	30,8
Yhteensä (n).....	34	61	69	77	241	108	115	119	88	430	671
Yhteensä (%).....	100,0	100,0	100,0	100,0	100,0	100,0	100,0	100,0	100,0	100,0	100,0
Puuttuvia (n).....	114	112	119	126	471	67	75	77	102	321	792

KUOPION LÄÄNI

	Miehet					Naiset					Yht.
	25-34	35-44	45-54	55-64	Yht.	25-34	35-44	45-54	55-64	Yht.	
Alle 2kg.....	5,4	1,7	1,4	,0	1,6	7,8	7,5	3,4	4,8	5,9	4,4
2-5kg.....	27,0	29,3	23,3	35,1	29,0	39,2	35,8	33,3	34,3	35,6	33,2
6-10kg.....	29,7	29,3	35,6	32,5	32,2	33,3	28,3	28,2	33,3	30,6	31,2
Yli 10kg.....	37,8	39,7	39,7	32,5	37,1	19,6	28,3	35,0	27,6	27,9	31,2
Yhteensä (n).....	37	58	73	77	245	102	120	117	105	444	689
Yhteensä (%).....	100,0	100,0	100,0	100,0	100,0	100,0	100,0	100,0	100,0	100,0	100,0
Puuttuvia (n).....	117	112	105	128	462	82	78	96	99	355	817

TURKU-LOIMAA

	Miehet					Naiset					Yht.
	25-34	35-44	45-54	55-64	Yht.	25-34	35-44	45-54	55-64	Yht.	
Alle 2kg.....	4,2	5,0	1,4	,0	2,4	7,3	2,7	5,1	8,7	5,9	4,7
2-5kg.....	22,9	35,0	21,1	30,4	27,4	42,7	31,5	29,9	36,5	34,9	32,2
6-10kg.....	41,7	28,3	36,6	23,2	31,9	33,3	40,5	29,9	25,2	32,1	32,0
Yli 10kg.....	31,3	31,7	40,8	46,4	38,3	16,7	25,2	35,0	29,6	27,1	31,1
Yhteensä (n).....	48	60	71	69	248	96	111	117	115	439	687
Yhteensä (%).....	100,0	100,0	100,0	100,0	100,0	100,0	100,0	100,0	100,0	100,0	100,0
Puuttuvia (n).....	104	111	106	114	435	70	76	73	89	308	743

HELSINKI/VANTAA

	Miehet					Naiset					Yht.
	25-34	35-44	45-54	55-64	Yht.	25-34	35-44	45-54	55-64	Yht.	
Alle 2kg.....	,0	6,3	1,8	4,8	3,8	9,2	6,4	4,2	6,2	6,4	5,5
2-5kg.....	32,4	26,6	35,1	31,3	31,1	45,0	33,0	30,0	34,5	35,5	34,0
6-10kg.....	35,3	40,6	38,6	37,3	38,2	24,8	29,4	35,0	29,2	29,7	32,7
Yli 10kg.....	32,4	26,6	24,6	26,5	26,9	21,1	31,2	30,8	30,1	28,4	27,9
Yhteensä (n).....	34	64	57	83	238	109	109	120	113	451	689
Yhteensä (%).....	100,0	100,0	100,0	100,0	100,0	100,0	100,0	100,0	100,0	100,0	100,0
Puuttuvia (n).....	103	88	102	100	393	51	72	64	78	265	658

OULUN LÄÄNI

	Miehet					Naiset					Yht.
	25-34	35-44	45-54	55-64	Yht.	25-34	35-44	45-54	55-64	Yht.	
Alle 2kg.....	5,4	3,6	4,5	4,5	4,5	9,7	7,1	5,7	7,5	7,5	6,5
2-5kg.....	37,8	30,9	21,2	34,1	29,7	37,9	31,0	29,2	43,0	35,2	33,4
6-10kg.....	24,3	30,9	36,4	34,1	32,2	25,2	36,3	30,2	29,9	30,5	31,1
Yli 10kg.....	32,4	34,5	37,9	27,3	33,7	27,2	25,7	34,9	19,6	26,8	29,0
Yhteensä (n).....	37	55	66	44	202	103	113	106	107	429	631
Yhteensä (%).....	100,0	100,0	100,0	100,0	100,0	100,0	100,0	100,0	100,0	100,0	100,0
Puuttuvia (n).....	97	106	112	146	461	76	71	80	94	321	782

Taulukko 117. TÄRKEIN SYY AIKUISVÄESTÖN SUUREEN SAIRASTUVUUTEEN: JAKAUMA SUKUPUOLEN JA IÄN MUKAAN

POHJOIS-KARJALA

	Miehet					Naiset					Yht.
	25-34	35-44	45-54	55-64	Yht.	25-34	35-44	45-54	55-64	Yht.	
Ympäristön, ravinnon myrkyt, saasteet.....	2.0	2.9	3.3	2.6	2.8	1.7	.5	3.8	2.9	2.2	2.5
Virheellinen ravinto.....	27.2	25.7	25.0	15.7	23.1	27.2	29.2	22.4	25.9	26.2	24.6
Stressi, raskas työ.....	22.4	22.2	28.3	30.4	26.1	17.9	20.0	16.9	24.1	19.7	22.9
Tupakointi.....	3.4	8.2	6.1	5.2	5.8	1.7	5.9	3.3	5.7	4.2	5.0
Liikunnan puute.....	25.9	22.2	12.2	19.4	19.6	22.0	16.2	23.5	11.5	18.3	18.9
Hivenaineiden, vitamiinien puute.....	3.4	1.8	.6	1.0	1.6	.6	4.3	1.6	2.3	2.2	1.9
Ylipaino.....	8.8	4.1	9.4	9.4	8.0	20.2	14.1	11.5	12.1	14.4	11.3
Perintötekijät.....	5.4	11.1	13.3	14.7	11.5	6.9	7.6	16.4	12.1	10.8	11.1
Alkoholi.....	.7	1.8	1.1	1.0	1.2	1.7	2.2	.5	3.4	2.0	1.6
Terveyspalvelujen puutteellisuus.....	.7	.0	.6	.5	.4	.0	.0	.0	.0	.0	.2
Yhteensä (n).....	147	171	180	191	689	173	185	183	174	715	1404
Yhteensä (%).....	100.0	100.0	100.0	100.0	100.0	100.0	100.0	100.0	100.0	100.0	100.0
Puuttuvia (n).....	1	2	8	12	23	2	5	13	16	36	59

KUOPIOIN LÄÄNI

	Miehet					Naiset					Yht.
	25-34	35-44	45-54	55-64	Yht.	25-34	35-44	45-54	55-64	Yht.	
Ympäristön, ravinnon myrkyt, saasteet.....	1.3	3.5	2.2	1.0	2.0	3.8	1.0	.5	2.0	1.8	1.9
Virheellinen ravinto.....	23.7	23.5	18.5	16.5	20.3	29.0	29.9	25.6	23.6	27.0	23.8
Stressi, raskas työ.....	15.8	17.1	24.7	22.5	20.3	14.8	20.8	17.5	22.7	19.0	19.6
Tupakointi.....	6.6	5.9	5.1	11.5	7.4	3.3	5.1	3.8	6.9	4.8	6.0
Liikunnan puute.....	27.0	28.8	24.2	19.5	24.6	20.8	20.8	17.5	15.8	18.6	21.4
Hivenaineiden, vitamiinien puute.....	2.6	1.2	1.1	2.0	1.7	1.6	.0	2.8	3.0	1.9	1.8
Ylipaino.....	13.2	11.2	10.7	11.0	11.4	15.3	12.2	19.4	10.8	14.5	13.1
Perintötekijät.....	7.9	6.5	11.8	12.0	9.7	8.7	8.6	10.9	12.3	10.2	10.0
Alkoholi.....	2.0	2.4	1.7	4.0	2.6	2.7	1.5	1.9	3.0	2.3	2.4
Yhteensä (n).....	152	170	178	200	700	183	197	211	203	794	1494
Yhteensä (%).....	100.0	100.0	100.0	100.0	100.0	100.0	100.0	100.0	100.0	100.0	100.0
Puuttuvia (n).....	2	0	0	5	7	1	1	2	1	5	12

TURKU-LOIMAA

	Miehet					Naiset					Yht.
	25-34	35-44	45-54	55-64	Yht.	25-34	35-44	45-54	55-64	Yht.	
Ympäristön, ravinnon myrkyt, saasteet.....	3.3	2.4	3.4	1.7	2.7	3.0	2.7	4.2	4.5	3.6	3.2
Virheellinen ravinto.....	23.7	27.2	22.2	21.7	23.6	32.7	32.3	31.7	27.9	31.0	27.5
Stressi, raskas työ.....	19.7	17.8	23.3	20.0	20.2	20.6	19.4	15.9	22.4	19.6	19.9
Tupakointi.....	3.3	8.9	8.0	5.6	6.5	3.6	2.7	4.2	8.0	4.7	5.6
Liikunnan puute.....	28.9	22.5	19.3	23.9	23.5	18.8	23.7	12.2	11.9	16.5	19.8
Hivenaineiden, vitamiinien puute.....	.7	1.8	1.1	1.1	1.2	2.4	2.7	1.6	1.0	1.9	1.6
Ylipaino.....	13.2	11.8	13.6	9.4	12.0	12.1	10.2	16.4	11.9	12.7	12.3
Perintötekijät.....	6.6	4.7	6.3	12.2	7.5	4.2	4.8	9.0	10.4	7.3	7.4
Alkoholi.....	.7	3.0	2.8	4.4	2.8	1.8	1.6	4.2	2.0	2.4	2.6
Terveyspalvelujen puutteellisuus.....	.0	.0	.0	.0	.0	.6	.0	.5	.0	.3	.1
Yhteensä (n).....	152	169	176	180	677	165	186	189	201	741	1418
Yhteensä (%).....	100.0	100.0	100.0	100.0	100.0	100.0	100.0	100.0	100.0	100.0	100.0
Puuttuvia (n).....	0	2	1	3	6	1	1	1	3	6	12

HELSINKI/VANTAA

	Miehet					Naiset					Yht.
	25-34	35-44	45-54	55-64	Yht.	25-34	35-44	45-54	55-64	Yht.	
Ympäristön, ravinnon myrkyt, saasteet.....	1.5	.7	1.9	1.1	1.3	1.9	.0	2.8	1.1	1.4	1.4
Virheellinen ravinto.....	29.4	23.8	31.4	22.5	26.6	35.0	31.3	32.2	26.2	31.0	28.9
Stressi, raskas työ.....	16.2	18.5	23.7	22.5	20.5	22.9	16.2	20.0	25.7	21.2	20.9
Tupakointi.....	1.5	6.6	6.4	7.7	5.8	2.5	5.0	4.4	4.3	4.1	4.9
Liikunnan puute.....	33.1	27.2	13.5	16.5	21.9	19.1	22.3	10.6	13.9	16.4	19.0
Hivenaineiden, vitamiinien puute.....	.7	.7	1.3	1.1	1.0	.0	2.2	2.2	4.3	2.3	1.7
Ylipaino.....	11.0	9.9	12.2	15.9	12.5	11.5	14.0	15.6	10.7	12.9	12.7
Perintötekijät.....	4.4	7.3	5.1	8.2	6.4	5.1	7.3	8.3	12.3	8.4	7.5
Alkoholi.....	2.2	5.3	3.8	4.4	4.0	1.9	1.7	3.3	1.6	2.1	3.0
Terveyspalvelujen puutteellisuus.....	.0	.0	.6	.0	.2	.0	.0	.6	.0	.1	.2
Yhteensä (n).....	136	151	156	182	625	157	179	180	187	703	1328
Yhteensä (%).....	100.0	100.0	100.0	100.0	100.0	100.0	100.0	100.0	100.0	100.0	100.0
Puuttuvia (n).....	1	1	3	1	6	3	2	4	4	13	19

	Miehet					Naiset					Yht.
	25-34	35-44	45-54	55-64	Yht.	25-34	35-44	45-54	55-64	Yht.	
Ympäristön, ravinnon myrkyt, saasteet.....	2.3	2.6	1.7	2.2	2.2	2.9	4.0	2.9	1.1	2.7	2.5
Virheellinen ravinto.....	18.3	25.2	19.1	22.2	21.3	26.5	34.7	30.6	26.2	29.5	25.6
Stressi, raskas työ.....	22.1	18.1	25.4	25.6	23.0	16.5	15.3	18.5	23.0	18.4	20.6
Tupakointi.....	4.6	5.2	6.9	11.1	7.2	5.3	4.0	5.8	3.8	4.7	5.9
Liikunnan puute.....	31.3	23.2	22.5	16.1	22.7	24.1	19.9	18.5	23.5	21.5	22.1
Hivenaineiden, vitamiinien puute.....	1.5	.0	1.2	.6	.8	2.4	.6	2.3	1.1	1.6	1.2
Ylipaino.....	6.1	12.3	6.9	11.7	9.4	14.7	13.6	9.8	9.3	11.8	10.7
Perintötekijät.....	11.5	12.9	13.3	8.3	11.4	6.5	8.0	8.7	10.4	8.4	9.8
Alkoholi.....	2.3	.6	1.2	1.7	1.4	1.2	.0	2.9	1.6	1.4	1.4
Terveyspalvelujen puutteellisuus.....	.0	.0	1.7	.6	.6	.0	.0	.0	.0	.0	.3
Yhteensä (n).....	131	155	173	180	639	170	176	173	183	702	1341
Yhteensä (%).....	100.0	100.0	100.0	100.0	100.0	100.0	100.0	100.0	100.0	100.0	100.0
Puuttuvia (n).....	3	6	5	10	24	9	8	13	18	48	72

Taulukko 118. MIELIPIDE OMASTA AVIO-/AVOLIITOSTA: JAKAUMA SUKUPUOLEN JA IÄN MUKAAN

POHJOIS-KARJALA

	Miehet					Naiset					Yht.
	25-34	35-44	45-54	55-64	Yht.	25-34	35-44	45-54	55-64	Yht.	
En ole naimisissa tai avoliitossa...	33.8	22.2	24.9	15.5	23.4	17.2	16.3	17.3	27.3	19.5	21.4
Hyvin onnellisena.....	31.1	19.9	15.1	16.0	19.9	31.6	17.9	16.8	8.0	18.3	19.1
Melko onnellisena.....	27.0	43.3	42.2	53.5	42.5	45.4	52.6	50.0	44.4	48.2	45.4
Vaikea sanoa.....	7.4	13.5	17.3	14.0	13.4	5.2	12.6	12.8	18.7	12.4	12.9
Melko onnettomana.....	.7	1.2	.5	1.0	.9	.6	.5	2.6	1.1	1.2	1.0
Hyvin onnettomana.....	.0	.0	.0	.0	.0	.0	.0	.5	.5	.3	.1
Yhteensä (n).....	148	171	185	200	704	174	190	196	187	747	1451
Yhteensä (%).....	100.0	100.0	100.0	100.0	100.0	100.0	100.0	100.0	100.0	100.0	100.0
Puuttuvia (n).....	0	2	3	3	8	1	0	0	3	4	12

KUOPION LÄÄNI

	Miehet					Naiset					Yht.
	25-34	35-44	45-54	55-64	Yht.	25-34	35-44	45-54	55-64	Yht.	
En ole naimisissa tai avoliitossa...	33.6	24.7	17.4	19.2	23.2	24.0	18.2	17.9	27.4	21.8	22.4
Hyvin onnellisena.....	19.1	19.4	19.1	13.3	17.5	28.4	24.2	16.5	11.4	19.9	18.8
Melko onnellisena.....	42.1	43.5	47.8	52.7	46.9	37.2	47.0	50.5	41.3	44.2	45.5
Vaikea sanoa.....	5.3	12.4	12.4	13.3	11.1	8.2	7.1	11.3	13.4	10.1	10.6
Melko onnettomana.....	.0	.0	3.4	1.5	1.3	2.2	2.0	3.8	6.0	3.5	2.5
Hyvin onnettomana.....	.0	.0	.0	.0	.0	.0	1.5	.0	.5	.5	.3
Yhteensä (n).....	152	170	178	203	703	183	198	212	201	794	1497
Yhteensä (%).....	100.0	100.0	100.0	100.0	100.0	100.0	100.0	100.0	100.0	100.0	100.0
Puuttuvia (n).....	2	0	0	2	4	1	0	1	3	5	9

TURKU-LOIMAA

	Miehet					Naiset					Yht.
	25-34	35-44	45-54	55-64	Yht.	25-34	35-44	45-54	55-64	Yht.	
En ole naimisissa tai avoliitossa...	38.8	25.1	23.3	18.8	26.0	35.2	28.3	23.7	30.0	29.1	27.6
Hyvin onnellisena.....	28.9	21.6	21.6	21.5	23.2	29.1	19.8	16.8	11.3	18.8	20.9
Melko onnellisena.....	26.3	41.5	42.6	44.2	39.1	29.7	40.1	44.2	43.8	39.9	39.5
Vaikea sanoa.....	4.6	9.4	8.5	14.4	9.4	4.8	8.0	11.6	12.8	9.5	9.5
Melko onnettomana.....	.7	1.8	2.8	1.1	1.6	.6	3.2	2.1	1.5	1.9	1.8
Hyvin onnettomana.....	.7	.6	1.1	.0	.6	.6	.5	1.6	.5	.8	.7
Yhteensä (n).....	152	171	176	181	680	165	187	190	203	745	1425
Yhteensä (%).....	100.0	100.0	100.0	100.0	100.0	100.0	100.0	100.0	100.0	100.0	100.0
Puuttuvia (n).....	0	0	1	2	3	1	0	0	1	2	5

HELSINKI/VANTAA

	Miehet					Naiset					Yht.
	25-34	35-44	45-54	55-64	Yht.	25-34	35-44	45-54	55-64	Yht.	
En ole naimisissa tai avoliitossa...	37.2	25.8	18.9	27.5	27.0	40.0	28.2	36.4	38.2	35.6	31.6
Hyvin onnellisena.....	27.7	22.5	18.2	17.6	21.1	27.5	22.7	12.5	12.6	18.4	19.7
Melko onnellisena.....	30.7	36.4	45.9	39.6	38.5	29.4	38.7	34.2	37.2	35.1	36.7
Vaikea sanoa.....	3.6	11.9	12.6	15.4	11.3	1.9	7.7	12.5	10.5	8.4	9.7
Melko onnettomana.....	.7	2.6	3.8	.0	1.7	1.3	1.7	4.3	1.0	2.1	1.9
Hyvin onnettomana.....	.0	.7	.6	.0	.3	.0	1.1	.0	.5	.4	.4
Yhteensä (n).....	137	151	159	182	629	160	181	184	191	716	1345
Yhteensä (%).....	100.0	100.0	100.0	100.0	100.0	100.0	100.0	100.0	100.0	100.0	100.0
Puuttuvia (n).....	0	1	0	1	2	0	0	0	0	0	2

OULUN LÄÄNI

	Miehet					Naiset					Yht.
	25-34	35-44	45-54	55-64	Yht.	25-34	35-44	45-54	55-64	Yht.	
En ole naimisissa tai avoliitossa...	35.7	14.1	16.9	15.1	19.4	17.0	12.4	17.2	23.4	17.7	18.5
Hyvin onnellisena.....	33.3	25.0	21.5	21.8	24.8	31.8	20.3	16.1	11.5	19.7	22.1
Melko onnellisena.....	26.2	46.8	45.2	43.0	41.2	42.6	54.2	51.7	50.0	49.7	45.7
Vaikea sanoa.....	4.8	13.5	15.8	19.6	14.1	6.3	10.7	12.8	13.0	10.8	12.3
Melko onnettomana.....	.0	.6	.6	.6	.5	2.3	2.3	2.2	1.6	2.1	1.3
Hyvin onnettomana.....	.0	.0	.0	.0	.0	.0	.0	.0	.5	.1	.1
Yhteensä (n).....	126	156	177	179	638	176	177	180	192	725	1363
Yhteensä (%).....	100.0	100.0	100.0	100.0	100.0	100.0	100.0	100.0	100.0	100.0	100.0
Puuttuvia (n).....	8	5	1	11	25	3	7	6	9	25	50

Taulukko 119. KUINKA MONTA KERTAA OLLUT AVO- TAI AVIOLIITOSSA: JAKAUMA SUKUPUOLEN JA IÄN MUKAAN
POHJOIS-KARJALA

	Miehet					Naiset					Yht.
	25-34	35-44	45-54	55-64	Yht.	25-34	35-44	45-54	55-64	Yht.	
Ei kertaakaan.....	31.3	15.3	13.3	5.6	15.4	13.3	7.4	7.7	11.4	9.9	12.5
Kerran.....	59.0	65.9	71.7	78.6	69.6	66.5	76.8	79.9	81.0	76.2	73.0
2 kertaa.....	9.0	14.1	12.2	13.3	12.3	16.2	11.6	9.8	6.5	10.9	11.6
3 kertaa tai useammin.....	.7	4.7	2.8	2.6	2.8	4.0	4.2	2.6	1.1	3.0	2.9
Yhteensä (n).....	144	170	180	196	690	173	190	194	184	741	1431
Yhteensä (%).....	100.0	100.0	100.0	100.0	100.0	100.0	100.0	100.0	100.0	100.0	100.0
Puuttuvia (n).....	4	3	8	7	22	2	0	2	6	10	32

KUOPION LÄÄNI

	Miehet					Naiset					Yht.
	25-34	35-44	45-54	55-64	Yht.	25-34	35-44	45-54	55-64	Yht.	
Ei kertaakaan.....	26.7	16.0	9.6	10.4	15.0	21.9	9.1	5.7	8.5	11.0	12.9
Kerran.....	61.3	71.6	71.8	74.3	70.2	63.9	72.2	75.9	78.6	72.9	71.6
2 kertaa.....	11.3	8.9	11.9	13.4	11.5	11.5	17.7	15.1	11.4	14.0	12.8
3 kertaa tai useammin.....	.7	3.6	6.8	2.0	3.3	2.7	1.0	3.3	1.5	2.1	2.7
Yhteensä (n).....	150	169	177	202	698	183	198	212	201	794	1492
Yhteensä (%).....	100.0	100.0	100.0	100.0	100.0	100.0	100.0	100.0	100.0	100.0	100.0
Puuttuvia (n).....	4	1	1	3	9	1	0	1	3	5	14

TURKU-LOIMAA

	Miehet					Naiset					Yht.
	25-34	35-44	45-54	55-64	Yht.	25-34	35-44	45-54	55-64	Yht.	
Ei kertaakaan.....	21.7	13.5	12.4	6.6	13.2	23.0	5.9	6.3	8.9	10.6	11.9
Kerran.....	56.6	57.9	66.1	77.3	64.9	64.8	63.6	66.8	74.4	67.7	66.3
2 kertaa.....	13.8	20.5	15.8	10.5	15.1	10.9	20.9	18.4	13.3	16.0	15.6
3 kertaa tai useammin.....	7.9	8.2	5.6	5.5	6.8	1.2	9.6	8.4	3.4	5.8	6.2
Yhteensä (n).....	152	171	177	181	681	165	187	190	203	745	1426
Yhteensä (%).....	100.0	100.0	100.0	100.0	100.0	100.0	100.0	100.0	100.0	100.0	100.0
Puuttuvia (n).....	0	0	0	2	2	1	0	0	1	2	4

HELSINKI/VANTAA

	Miehet					Naiset					Yht.
	25-34	35-44	45-54	55-64	Yht.	25-34	35-44	45-54	55-64	Yht.	
Ei kertaakaan.....	31.4	11.9	8.8	9.3	14.6	20.6	11.6	12.0	11.6	13.7	14.1
Kerran.....	49.6	57.6	60.4	65.4	58.8	55.6	59.1	58.7	66.8	60.3	59.6
2 kertaa.....	13.1	19.9	23.3	19.2	19.1	17.5	21.5	21.2	17.9	19.6	19.3
3 kertaa tai useammin.....	5.8	10.6	7.5	6.0	7.5	6.3	7.7	8.2	3.7	6.4	6.9
Yhteensä (n).....	137	151	159	182	629	160	181	184	190	715	1344
Yhteensä (%).....	100.0	100.0	100.0	100.0	100.0	100.0	100.0	100.0	100.0	100.0	100.0
Puuttuvia (n).....	0	1	0	1	2	0	0	0	1	1	3

OULUN LÄÄNI

	Miehet					Naiset					Yht.
	25-34	35-44	45-54	55-64	Yht.	25-34	35-44	45-54	55-64	Yht.	
Ei kertaakaan.....	32.0	5.2	9.4	9.9	13.0	9.2	8.9	4.5	12.8	8.9	10.8
Kerran.....	56.8	75.5	76.0	79.5	73.0	73.0	75.4	77.1	73.8	74.8	74.0
2 kertaa.....	11.2	17.4	11.7	8.8	12.2	13.8	12.8	14.0	11.8	13.1	12.7
3 kertaa tai useammin.....	.0	1.9	2.9	1.8	1.8	4.0	2.8	4.5	1.6	3.2	2.5
Yhteensä (n).....	125	155	171	171	622	174	179	179	187	719	1341
Yhteensä (%).....	100.0	100.0	100.0	100.0	100.0	100.0	100.0	100.0	100.0	100.0	100.0
Puuttuvia (n).....	9	6	7	19	41	5	5	7	14	31	72

Taulukko 120. MITEN USEIN KIUSAA SE, ETTÄ JOUTOU PINNISTÄMÄÄN VOIMANSÄ ÄÄRIMMILLEEN: JAKAUMA SUKUPUOLEN JA IÄN MUKAAN
POHJOIS-KARJALA

	Miehet					Naiset					Yht.
	25-34	35-44	45-54	55-64	Yht.	25-34	35-44	45-54	55-64	Yht.	
Ei ole työssä.....	18.2	12.2	25.3	60.4	30.6	23.0	17.4	19.9	47.8	26.9	28.7
Melkein koko ajan.....	2.7	1.2	3.8	1.0	2.1	0	2.6	4.7	1.1	2.2	2.1
Aika usein.....	8.8	10.5	10.8	4.0	8.3	8.0	14.7	9.9	6.5	9.9	9.1
Joskus.....	25.7	36.0	23.7	10.9	23.4	26.4	28.9	27.7	19.0	25.6	24.5
Harvoin.....	26.4	27.9	26.3	16.8	24.0	29.9	22.6	28.3	18.5	24.8	24.4
Ei koskaan.....	18.2	12.2	10.2	6.9	11.4	12.6	13.7	9.4	7.1	10.7	11.1
Yhteensä (n).....	148	172	186	202	708	174	190	191	184	739	1447
Yhteensä (%).....	100.0	100.0	100.0	100.0	100.0	100.0	100.0	100.0	100.0	100.0	100.0
Puuttuvia (n).....	0	1	2	1	4	1	0	5	6	12	16

KUOPION LÄÄNI

	Miehet					Naiset					Yht.
	25-34	35-44	45-54	55-64	Yht.	25-34	35-44	45-54	55-64	Yht.	
Ei ole työssä.....	19.6	8.8	26.4	62.9	31.2	21.2	14.1	17.5	48.0	25.3	28.0
Melkein koko ajan.....	2.0	4.1	1.7	1.0	2.1	1.6	2.5	3.3	2.5	2.5	2.3
Aika usein.....	7.2	8.8	11.2	4.5	7.8	10.3	9.1	17.0	8.4	11.3	9.7
Joskus.....	24.8	23.5	24.7	12.4	20.9	31.0	29.3	26.4	15.3	25.4	23.3
Harvoin.....	26.8	35.3	25.8	13.4	24.8	25.0	33.3	22.2	20.3	25.1	24.9
Ei koskaan.....	19.6	19.4	10.1	5.9	13.2	10.9	11.6	13.7	5.4	10.4	11.7
Yhteensä (n).....	153	170	178	202	703	184	198	212	202	796	1499
Yhteensä (%).....	100.0	100.0	100.0	100.0	100.0	100.0	100.0	100.0	100.0	100.0	100.0
Puuttuvia (n).....	1	0	0	3	4	0	0	1	2	3	7

TURKU-LOIMAA

	Miehet					Naiset					Yht.
	25-34	35-44	45-54	55-64	Yht.	25-34	35-44	45-54	55-64	Yht.	
Ei ole työssä.....	13.8	12.9	15.8	49.5	23.6	12.1	13.9	16.8	42.9	22.1	22.8
Melkein koko ajan.....	2.0	1.2	2.3	3.3	2.2	2.4	3.7	3.2	3.0	3.1	2.7
Aika usein.....	7.9	9.9	15.8	6.0	10.0	6.7	12.3	13.2	13.3	11.5	10.8
Joskus.....	25.7	30.4	22.0	12.1	22.3	32.7	31.6	25.3	17.2	26.3	24.4
Harvoin.....	32.2	28.7	28.8	19.8	27.1	33.9	27.8	29.5	18.2	27.0	27.0
Ei koskaan.....	18.4	17.0	15.3	9.3	14.8	12.1	10.7	12.1	5.4	9.9	12.3
Yhteensä (n).....	152	171	177	182	682	165	187	190	203	745	1427
Yhteensä (%).....	100.0	100.0	100.0	100.0	100.0	100.0	100.0	100.0	100.0	100.0	100.0
Puuttuvia (n).....	0	0	0	1	1	1	0	0	1	2	3

HELSINKI/VANTAA

	Miehet					Naiset					Yht.
	25-34	35-44	45-54	55-64	Yht.	25-34	35-44	45-54	55-64	Yht.	
Ei ole työssä.....	8.8	10.5	11.3	51.9	22.3	13.1	12.2	7.6	39.5	18.5	20.3
Melkein koko ajan.....	2.2	3.9	3.1	2.2	2.9	2.5	5.0	4.9	2.1	3.6	3.3
Aika usein.....	5.8	7.9	17.6	4.9	9.0	11.9	13.3	15.8	12.6	13.4	11.4
Joskus.....	27.7	29.6	25.8	10.4	22.7	31.9	26.0	37.5	18.4	28.3	25.6
Harvoin.....	32.8	30.9	30.2	20.8	28.2	29.4	28.7	22.3	17.9	24.3	26.2
Ei koskaan.....	22.6	17.1	11.9	9.8	14.9	11.3	14.9	12.0	9.5	11.9	13.3
Yhteensä (n).....	137	152	159	183	631	160	181	184	190	715	1346
Yhteensä (%).....	100.0	100.0	100.0	100.0	100.0	100.0	100.0	100.0	100.0	100.0	100.0
Puuttuvia (n).....	0	0	0	0	0	0	0	0	1	1	1

OULUN LÄÄNI

	Miehet					Naiset					Yht.
	25-34	35-44	45-54	55-64	Yht.	25-34	35-44	45-54	55-64	Yht.	
Ei ole työssä.....	17.3	13.8	19.3	56.9	28.0	19.9	9.3	15.9	54.0	25.5	26.7
Melkein koko ajan.....	1.5	4.4	4.5	2.2	3.2	1.7	3.8	4.9	2.0	3.1	3.2
Aika usein.....	7.5	6.3	12.5	7.7	8.6	12.5	11.0	15.9	8.6	11.9	10.4
Joskus.....	28.6	25.2	25.0	11.0	21.9	28.4	34.6	26.9	13.6	25.6	23.9
Harvoin.....	27.1	30.8	23.9	16.6	24.2	23.9	29.1	27.5	15.7	23.8	24.0
Ei koskaan.....	18.0	19.5	14.8	5.5	14.0	13.6	12.1	8.8	6.1	10.0	11.9
Yhteensä (n).....	133	159	176	181	649	176	182	182	198	738	1387
Yhteensä (%).....	100.0	100.0	100.0	100.0	100.0	100.0	100.0	100.0	100.0	100.0	100.0
Puuttuvia (n).....	1	2	2	9	14	3	2	4	3	12	26

Taulukko 121. VAIKEUSIA TULLA TOIMEEN PUOLISON KANSSA: JAKAUMA SUKUPUOLEN JA IÄN MUKAAN

POHJOIS-KARJALA

	Miehet					Naiset					Yht.
	25-34	35-44	45-54	55-64	Yht.	25-34	35-44	45-54	55-64	Yht.	
Ei ole puolisoa.....	32,7	19,5	26,1	15,3	22,8	16,9	16,3	17,9	28,5	19,9	21,3
Melkein koko ajan.....	1,4	.6	.0	.5	.6	.0	.0	1,5	.0	.4	.5
Aika usein.....	4,1	1,2	2,1	2,5	2,4	2,3	4,7	5,1	4,8	4,3	3,4
Joskus.....	12,2	23,1	20,2	19,8	19,1	25,0	27,9	24,5	19,4	24,2	21,7
Harvoin.....	35,4	40,8	37,2	42,6	39,2	39,0	36,3	35,2	29,6	34,9	37,0
Ei koskaan.....	14,3	14,8	14,4	19,3	15,9	16,9	14,7	15,8	17,7	16,3	16,1
Yhteensä (n).....	147	169	188	202	706	172	190	196	186	744	1450
Yhteensä (%).....	100,0	100,0	100,0	100,0	100,0	100,0	100,0	100,0	100,0	100,0	100,0
Puuttuvia (n).....	1	4	0	1	6	3	0	0	4	7	13

KUOPION LÄÄNI

	Miehet					Naiset					Yht.
	25-34	35-44	45-54	55-64	Yht.	25-34	35-44	45-54	55-64	Yht.	
Ei ole puolisoa.....	33,6	24,1	16,5	19,7	23,0	22,4	18,2	18,4	27,9	21,7	22,3
Melkein koko ajan.....	.0	.0	.6	.5	.3	.5	1,5	.9	2,5	1,4	.9
Aika usein.....	2,0	3,5	2,3	2,5	2,6	6,0	5,1	5,7	4,5	5,3	4,0
Joskus.....	13,8	23,5	23,9	21,2	20,8	24,0	26,3	20,3	20,4	22,7	21,8
Harvoin.....	42,8	41,2	44,9	41,9	42,7	34,4	36,9	37,3	29,4	34,5	38,3
Ei koskaan.....	7,9	7,6	11,9	14,3	10,7	12,6	12,1	17,5	15,4	14,5	12,7
Yhteensä (n).....	152	170	176	203	701	183	198	212	201	794	1495
Yhteensä (%).....	100,0	100,0	100,0	100,0	100,0	100,0	100,0	100,0	100,0	100,0	100,0
Puuttuvia (n).....	2	0	2	2	6	1	0	1	3	5	11

TURKU-LOIMAA

	Miehet					Naiset					Yht.
	25-34	35-44	45-54	55-64	Yht.	25-34	35-44	45-54	55-64	Yht.	
Ei ole puolisoa.....	35,5	24,6	23,3	19,9	25,4	35,8	28,3	24,2	31,7	29,8	27,7
Melkein koko ajan.....	1,3	.6	1,7	.0	.9	.0	.5	2,1	.5	.8	.8
Aika usein.....	.7	2,9	3,4	2,8	2,5	3,6	6,4	5,3	2,5	4,4	3,5
Joskus.....	17,8	25,1	17,6	22,7	20,9	14,5	22,5	17,4	20,8	19,0	19,9
Harvoin.....	32,2	35,1	36,9	43,1	37,1	33,3	29,9	37,4	30,7	32,8	34,8
Ei koskaan.....	12,5	11,7	17,0	11,6	13,2	12,7	12,3	13,7	13,9	13,2	13,2
Yhteensä (n).....	152	171	176	181	680	165	187	190	202	744	1424
Yhteensä (%).....	100,0	100,0	100,0	100,0	100,0	100,0	100,0	100,0	100,0	100,0	100,0
Puuttuvia (n).....	0	0	1	2	3	1	0	0	2	3	6

HELSINKI/VANTAA

	Miehet					Naiset					Yht.
	25-34	35-44	45-54	55-64	Yht.	25-34	35-44	45-54	55-64	Yht.	
Ei ole puolisoa.....	37,2	25,2	19,0	27,5	26,9	38,8	27,6	36,4	40,3	35,8	31,6
Melkein koko ajan.....	.0	2,0	.0	.0	.5	.0	1,1	1,1	.5	.7	.6
Aika usein.....	2,2	4,0	4,4	3,3	3,5	3,1	3,9	5,4	2,6	3,8	3,6
Joskus.....	16,8	26,5	21,5	19,8	21,2	16,9	25,4	19,0	17,8	19,8	20,5
Harvoin.....	33,6	29,1	40,5	37,9	35,5	33,1	33,1	32,1	26,2	31,0	33,1
Ei koskaan.....	10,2	13,2	14,6	11,5	12,4	8,1	8,8	6,0	12,6	8,9	10,6
Yhteensä (n).....	137	151	158	182	628	160	181	184	191	716	1344
Yhteensä (%).....	100,0	100,0	100,0	100,0	100,0	100,0	100,0	100,0	100,0	100,0	100,0
Puuttuvia (n).....	0	1	1	1	3	0	0	0	0	0	3

OULUN LÄÄNI

	Miehet					Naiset					Yht.
	25-34	35-44	45-54	55-64	Yht.	25-34	35-44	45-54	55-64	Yht.	
Ei ole puolisoa.....	35,2	14,6	16,9	16,2	19,8	16,0	12,3	17,6	25,6	18,1	18,9
Melkein koko ajan.....	.0	.0	.6	.6	.3	.6	.6	1,1	.5	.7	.5
Aika usein.....	1,6	2,5	4,0	1,7	2,5	4,6	2,2	4,4	4,6	4,0	3,3
Joskus.....	14,8	23,4	22,6	22,3	21,2	22,9	28,5	18,1	16,9	21,5	21,3
Harvoin.....	32,0	42,4	35,0	37,4	36,9	42,3	41,3	40,7	36,9	40,2	38,7
Ei koskaan.....	16,4	17,1	20,9	21,8	19,3	13,7	15,1	18,1	15,4	15,6	17,3
Yhteensä (n).....	128	158	177	179	642	175	179	182	195	731	1373
Yhteensä (%).....	100,0	100,0	100,0	100,0	100,0	100,0	100,0	100,0	100,0	100,0	100,0
Puuttuvia (n).....	6	3	1	11	21	4	5	4	6	19	40

Taulukko 122. MITEN USEIN KIUSAA SE, ETTÄ TYÖSSÄ ON AINA KIIRE: JAKAUMA SUKUPUOLEN JA IÄN MUKAAN

POHJOIS-KARJALA

	Miehet					Naiset					Yht.
	25-34	35-44	45-54	55-64	Yht.	25-34	35-44	45-54	55-64	Yht.	
Ei ole työssä.....	20.5	13.3	26.5	64.9	33.0	27.6	18.9	22.1	56.5	31.2	32.1
Melkein koko ajan.....	2.1	4.0	6.5	1.5	3.5	.6	6.8	5.3	1.6	3.6	3.6
Aika usein.....	11.0	19.1	20.0	4.5	13.5	16.7	21.1	16.3	8.1	15.5	14.5
Joskus.....	34.9	39.3	25.4	9.4	26.2	28.7	26.3	32.6	17.2	26.2	26.2
Harvoin.....	20.5	19.7	16.8	14.9	17.7	18.4	20.5	15.8	12.9	16.9	17.3
Ei koskaan.....	11.0	4.6	4.9	5.0	6.1	8.0	6.3	7.9	3.8	6.5	6.3
Yhteensä (n).....	146	173	185	202	706	174	190	190	186	740	1446
Yhteensä (%).....	100.0	100.0	100.0	100.0	100.0	100.0	100.0	100.0	100.0	100.0	100.0
Puuttuvia (n).....	2	0	3	1	6	1	0	6	4	11	17

KUOPION LÄÄNI

	Miehet					Naiset					Yht.
	25-34	35-44	45-54	55-64	Yht.	25-34	35-44	45-54	55-64	Yht.	
Ei ole työssä.....	23.5	10.6	27.5	66.0	33.7	25.5	17.2	19.3	59.6	30.5	32.0
Melkein koko ajan.....	3.3	3.5	6.7	2.0	3.8	2.2	3.0	5.2	3.0	3.4	3.6
Aika usein.....	15.7	21.2	18.5	6.9	15.2	16.8	19.7	22.2	10.3	17.3	16.3
Joskus.....	28.8	32.9	23.0	11.3	23.3	32.1	32.3	28.3	13.3	26.3	24.9
Harvoin.....	24.2	24.7	18.0	11.3	19.0	17.9	21.2	17.9	10.3	16.8	17.9
Ei koskaan.....	4.6	7.1	6.2	2.5	5.0	5.4	6.6	7.1	3.4	5.6	5.3
Yhteensä (n).....	153	170	178	203	704	184	198	212	203	797	1501
Yhteensä (%).....	100.0	100.0	100.0	100.0	100.0	100.0	100.0	100.0	100.0	100.0	100.0
Puuttuvia (n).....	1	0	0	2	3	0	0	1	1	2	5

TURKU-LOIMAA

	Miehet					Naiset					Yht.
	25-34	35-44	45-54	55-64	Yht.	25-34	35-44	45-54	55-64	Yht.	
Ei ole työssä.....	14.5	15.2	18.1	54.1	26.1	18.8	15.0	19.5	50.0	26.5	26.3
Melkein koko ajan.....	4.6	3.5	6.8	2.2	4.3	3.0	4.3	5.3	2.5	3.8	4.0
Aika usein.....	17.1	22.8	19.8	8.8	17.0	20.0	18.7	13.7	14.2	16.5	16.7
Joskus.....	29.6	31.0	26.0	13.3	24.7	29.7	35.8	30.5	16.7	27.9	26.3
Harvoin.....	29.6	20.5	23.2	15.5	21.9	21.8	23.0	24.2	13.7	20.5	21.2
Ei koskaan.....	4.6	7.0	6.2	6.1	6.0	6.7	3.2	6.8	2.9	4.8	5.4
Yhteensä (n).....	152	171	177	181	681	165	187	190	204	746	1427
Yhteensä (%).....	100.0	100.0	100.0	100.0	100.0	100.0	100.0	100.0	100.0	100.0	100.0
Puuttuvia (n).....	0	0	0	2	2	1	0	0	0	1	3

HELSINKI/VANTAA

	Miehet					Naiset					Yht.
	25-34	35-44	45-54	55-64	Yht.	25-34	35-44	45-54	55-64	Yht.	
Ei ole työssä.....	10.9	11.8	12.6	54.6	24.2	15.6	15.5	9.2	46.1	22.1	23.1
Melkein koko ajan.....	2.9	5.9	7.5	2.7	4.8	7.5	8.8	7.6	3.7	6.8	5.9
Aika usein.....	10.9	17.8	20.1	9.3	14.4	14.4	18.2	27.7	13.1	18.4	16.6
Joskus.....	36.5	38.8	27.0	10.9	27.3	33.8	34.8	33.2	13.6	28.5	27.9
Harvoin.....	31.4	19.1	23.9	17.5	22.5	20.6	21.5	16.8	17.8	19.1	20.7
Ei koskaan.....	7.3	6.6	8.8	4.9	6.8	8.1	1.1	5.4	5.8	5.0	5.9
Yhteensä (n).....	137	152	159	183	631	160	181	184	191	716	1347
Yhteensä (%).....	100.0	100.0	100.0	100.0	100.0	100.0	100.0	100.0	100.0	100.0	100.0
Puuttuvia (n).....	0	0	0	0	0	0	0	0	0	0	0

OULUN LÄÄNI

	Miehet					Naiset					Yht.
	25-34	35-44	45-54	55-64	Yht.	25-34	35-44	45-54	55-64	Yht.	
Ei ole työssä.....	17.9	16.4	19.2	61.1	29.8	22.7	12.1	19.9	56.4	28.3	29.0
Melkein koko ajan.....	2.2	4.4	3.4	3.3	3.4	2.8	2.7	8.3	3.1	4.2	3.8
Aika usein.....	15.7	17.0	22.0	7.8	15.5	17.6	21.4	18.8	8.2	16.3	16.0
Joskus.....	35.8	32.1	26.6	14.4	26.5	33.5	33.0	22.7	13.8	25.5	25.9
Harvoin.....	20.1	26.4	21.5	9.4	19.1	17.6	23.1	20.4	14.4	18.8	18.9
Ei koskaan.....	8.2	3.8	7.3	3.9	5.7	5.7	7.7	9.9	4.1	6.8	6.3
Yhteensä (n).....	134	159	177	180	650	176	182	181	195	734	1384
Yhteensä (%).....	100.0	100.0	100.0	100.0	100.0	100.0	100.0	100.0	100.0	100.0	100.0
Puuttuvia (n).....	0	2	1	10	13	3	2	5	6	16	29

Taulukko 123. LAPSET AIHEUTTANEET ERITYISIÄ VAIKEUKSIA; JAKAUMA SUKUPUOLEN JA IÄN MUKAAN
POHJOIS-KARJALA

	Miehet					Naiset					Yht.
	25-34	35-44	45-54	55-64	Yht.	25-34	35-44	45-54	55-64	Yht.	
Ei ole lapsia.....	58.5	28.1	26.1	13.9	29.8	38.7	13.2	14.4	13.4	19.5	24.5
Melkein koko ajan.....	1.4	1.8	.0	.0	.7	.6	.0	.0	.0	.1	.4
Aika usein.....	.7	1.2	.0	1.5	.8	1.2	2.1	2.6	2.7	2.2	1.5
Joskus.....	1.4	4.1	8.0	10.9	6.5	6.9	13.2	12.3	14.5	11.8	9.2
Harvoin.....	8.2	24.0	25.0	23.3	20.8	17.9	29.6	28.7	23.7	25.2	23.0
Ei koskaan.....	29.9	40.9	41.0	50.5	41.4	34.7	41.8	42.1	45.7	41.2	41.3
Yhteensä (n).....	147	171	188	202	708	173	189	195	186	743	1451
Yhteensä (%).....	100.0	100.0	100.0	100.0	100.0	100.0	100.0	100.0	100.0	100.0	100.0
Puuttuvia (n).....	1	2	0	1	4	2	1	1	4	8	12

KUOPION LÄÄNI

	Miehet					Naiset					Yht.
	25-34	35-44	45-54	55-64	Yht.	25-34	35-44	45-54	55-64	Yht.	
Ei ole lapsia.....	59.9	27.1	15.2	16.3	28.0	40.8	15.7	11.4	10.8	19.1	23.3
Melkein koko ajan.....	.0	.0	.6	.5	.3	.5	2.0	.9	1.5	1.3	.8
Aika usein.....	.7	.6	1.1	2.5	1.3	1.1	1.5	3.8	2.0	2.1	1.7
Joskus.....	2.6	6.5	10.7	7.9	7.1	9.2	14.6	12.3	12.3	12.2	9.8
Harvoin.....	13.2	26.5	25.8	28.1	23.9	17.4	30.3	31.8	33.0	28.4	26.3
Ei koskaan.....	23.7	39.4	46.6	44.8	39.4	31.0	35.9	39.8	40.4	36.9	38.1
Yhteensä (n).....	152	170	178	203	703	184	198	211	203	796	1499
Yhteensä (%).....	100.0	100.0	100.0	100.0	100.0	100.0	100.0	100.0	100.0	100.0	100.0
Puuttuvia (n).....	2	0	0	2	4	0	0	2	1	3	7

TURKU-LOIMAA

	Miehet					Naiset					Yht.
	25-34	35-44	45-54	55-64	Yht.	25-34	35-44	45-54	55-64	Yht.	
Ei ole lapsia.....	63.2	24.0	19.2	11.5	28.2	57.6	18.7	15.3	14.3	25.2	26.6
Melkein koko ajan.....	.0	.0	.0	1.1	.3	.6	.5	2.1	1.0	1.1	.7
Aika usein.....	.7	1.2	2.8	2.7	1.9	1.8	3.7	1.1	1.5	2.0	2.0
Joskus.....	5.3	9.9	8.5	10.4	8.7	6.7	9.6	13.7	15.8	11.7	10.2
Harvoin.....	6.6	26.9	27.7	27.5	22.7	13.3	29.4	34.2	27.6	26.6	24.7
Ei koskaan.....	24.3	38.0	41.8	46.7	38.3	20.0	38.0	33.7	39.9	33.4	35.7
Yhteensä (n).....	152	171	177	182	682	165	187	190	203	745	1427
Yhteensä (%).....	100.0	100.0	100.0	100.0	100.0	100.0	100.0	100.0	100.0	100.0	100.0
Puuttuvia (n).....	0	0	0	1	1	1	0	0	1	2	3

HELSINKI/VANTAA

	Miehet					Naiset					Yht.
	25-34	35-44	45-54	55-64	Yht.	25-34	35-44	45-54	55-64	Yht.	
Ei ole lapsia.....	67.2	34.4	17.0	17.0	32.1	64.4	35.6	26.6	20.0	35.6	34.0
Melkein koko ajan.....	.0	.7	.0	1.1	.5	.6	.0	1.6	.0	.6	.5
Aika usein.....	.7	.7	3.8	1.6	1.7	1.3	2.2	4.9	3.7	3.1	2.5
Joskus.....	3.6	7.9	8.2	11.0	7.9	3.8	8.3	11.4	12.6	9.2	8.6
Harvoin.....	11.7	23.8	34.6	25.8	24.5	8.1	23.9	26.1	25.3	21.3	22.8
Ei koskaan.....	16.8	32.5	36.5	43.4	33.2	21.9	30.0	29.3	38.4	30.3	31.6
Yhteensä (n).....	137	151	159	182	629	160	180	184	190	714	1343
Yhteensä (%).....	100.0	100.0	100.0	100.0	100.0	100.0	100.0	100.0	100.0	100.0	100.0
Puuttuvia (n).....	0	1	0	1	2	0	1	0	1	2	4

OULUN LÄÄNI

	Miehet					Naiset					Yht.
	25-34	35-44	45-54	55-64	Yht.	25-34	35-44	45-54	55-64	Yht.	
Ei ole lapsia.....	58.5	14.4	18.6	14.7	24.4	30.7	10.0	10.1	11.7	15.5	19.7
Melkein koko ajan.....	.8	.6	.6	.0	.5	.0	.6	.6	1.5	.7	.6
Aika usein.....	.0	.0	.0	1.1	.3	2.8	2.8	2.2	2.6	2.6	1.5
Joskus.....	.8	7.5	8.5	6.0	6.0	9.7	12.8	14.0	16.3	13.3	9.8
Harvoin.....	10.8	25.6	28.2	25.0	23.2	21.0	31.1	32.4	29.6	28.6	26.0
Ei koskaan.....	29.2	51.9	44.1	53.3	45.6	35.8	42.8	40.8	38.3	39.4	42.3
Yhteensä (n).....	130	160	177	184	651	176	180	179	196	731	1382
Yhteensä (%).....	100.0	100.0	100.0	100.0	100.0	100.0	100.0	100.0	100.0	100.0	100.0
Puuttuvia (n).....	4	1	1	6	12	3	4	7	5	19	31

Taulukko 124. MITEN USEIN KIUSAA SE, ETTÄ TYÖ HÄIRITSEE PERHE-ELÄMÄÄ: JAKAUMA SUKUPUOLEN JA IÄN MUKAAN

POHJOIS-KARJALA

	Miehet					Naiset					Yht.
	25-34	35-44	45-54	55-64	Yht.	25-34	35-44	45-54	55-64	Yht.	
Ei ole perhettä/ei ole työssä.....	36.1	19.9	32.4	54.3	36.3	34.1	20.1	25.1	56.6	33.5	34.9
Melkein koko ajan.....	2.7	2.3	1.1	.0	1.4	2.3	2.6	.5	.6	1.5	1.5
Aika usein.....	12.2	5.8	5.9	1.5	6.0	7.5	7.9	5.2	1.7	5.6	5.8
Joskus.....	15.0	22.2	13.0	6.0	13.7	14.5	22.2	16.8	4.6	14.7	14.2
Harvoin.....	18.4	29.8	26.5	16.6	22.8	19.7	20.6	22.5	12.0	18.8	20.8
Ei koskaan.....	15.6	19.9	21.1	21.6	19.8	22.0	26.5	29.8	24.6	25.8	22.9
Yhteensä (n).....	147	171	185	199	702	173	189	191	175	728	1430
Yhteensä (%).....	100.0	100.0	100.0	100.0	100.0	100.0	100.0	100.0	100.0	100.0	100.0
Puuttuvia (n).....	1	2	3	4	10	2	1	5	15	23	33

KUOPION LÄÄNI

	Miehet					Naiset					Yht.
	25-34	35-44	45-54	55-64	Yht.	25-34	35-44	45-54	55-64	Yht.	
Ei ole perhettä/ei ole työssä.....	40.5	23.5	30.1	62.1	40.0	38.5	22.7	20.6	60.4	35.4	37.6
Melkein koko ajan.....	.7	1.8	1.7	.0	1.0	.0	1.5	.5	.0	.5	.7
Aika usein.....	7.8	11.2	6.8	1.5	6.6	6.0	4.5	8.1	2.5	5.3	5.9
Joskus.....	18.3	26.5	20.5	5.9	17.2	18.7	19.7	15.3	4.5	14.4	15.7
Harvoin.....	19.6	21.8	21.0	13.3	18.7	20.9	28.8	27.8	14.4	23.0	21.0
Ei koskaan.....	13.1	15.3	19.9	17.2	16.5	15.9	22.7	27.8	18.3	21.4	19.1
Yhteensä (n).....	153	170	176	203	702	182	198	209	202	791	1493
Yhteensä (%).....	100.0	100.0	100.0	100.0	100.0	100.0	100.0	100.0	100.0	100.0	100.0
Puuttuvia (n).....	1	0	2	2	5	2	0	4	2	8	13

TURKU-LOIMAA

	Miehet					Naiset					Yht.
	25-34	35-44	45-54	55-64	Yht.	25-34	35-44	45-54	55-64	Yht.	
Ei ole perhettä/ei ole työssä.....	36.8	20.5	25.0	54.7	34.4	43.0	20.9	23.7	52.7	35.2	34.8
Melkein koko ajan.....	1.3	1.8	1.7	.0	1.2	1.2	2.1	1.6	.5	1.3	1.3
Aika usein.....	10.5	13.5	9.7	1.7	8.7	8.5	9.1	7.9	3.0	7.0	7.8
Joskus.....	17.1	22.2	18.8	8.4	16.5	12.7	26.7	13.2	7.4	14.9	15.7
Harvoin.....	21.1	26.9	25.6	14.0	21.8	13.3	25.1	21.1	13.8	18.4	20.0
Ei koskaan.....	13.2	15.2	19.3	21.2	17.4	21.2	16.0	32.6	22.7	23.2	20.4
Yhteensä (n).....	152	171	176	179	678	165	187	190	203	745	1423
Yhteensä (%).....	100.0	100.0	100.0	100.0	100.0	100.0	100.0	100.0	100.0	100.0	100.0
Puuttuvia (n).....	0	0	1	4	5	1	0	0	1	2	7

HELSINKI/VANTAA

	Miehet					Naiset					Yht.
	25-34	35-44	45-54	55-64	Yht.	25-34	35-44	45-54	55-64	Yht.	
Ei ole perhettä/ei ole työssä.....	37.2	25.7	22.0	56.0	36.0	45.6	31.7	21.2	56.3	38.7	37.4
Melkein koko ajan.....	2.2	3.3	1.9	1.1	2.1	2.5	3.3	2.7	.5	2.2	2.2
Aika usein.....	9.5	9.9	13.2	3.3	8.7	8.1	8.3	7.1	2.1	6.3	7.4
Joskus.....	21.9	25.0	21.4	11.0	19.4	13.8	13.3	22.3	7.9	14.3	16.7
Harvoin.....	10.9	20.4	24.5	14.8	17.8	18.8	22.8	22.3	13.2	19.2	18.5
Ei koskaan.....	18.2	15.8	17.0	13.7	16.0	11.3	20.6	24.5	20.0	19.3	17.8
Yhteensä (n).....	137	152	159	182	630	160	180	184	190	714	1344
Yhteensä (%).....	100.0	100.0	100.0	100.0	100.0	100.0	100.0	100.0	100.0	100.0	100.0
Puuttuvia (n).....	0	0	0	1	1	0	1	0	1	2	3

OULUN LÄÄNI

	Miehet					Naiset					Yht.
	25-34	35-44	45-54	55-64	Yht.	25-34	35-44	45-54	55-64	Yht.	
Ei ole perhettä/ei ole työssä.....	40.2	20.6	22.4	57.1	35.1	30.3	14.0	22.8	55.0	30.8	32.9
Melkein koko ajan.....	.8	2.5	1.1	.0	1.1	.6	1.1	1.1	.0	.7	.9
Aika usein.....	7.6	7.5	9.8	1.1	6.4	7.4	8.4	7.2	1.1	5.9	6.1
Joskus.....	22.7	23.1	20.1	10.2	18.7	20.0	17.9	16.1	8.5	15.5	17.0
Harvoin.....	12.9	26.2	24.7	12.4	19.3	24.0	29.6	28.3	12.7	23.5	21.5
Ei koskaan.....	15.9	20.0	21.8	19.2	19.4	17.7	29.1	24.4	22.8	23.5	21.6
Yhteensä (n).....	132	160	174	177	643	175	179	180	189	723	1366
Yhteensä (%).....	100.0	100.0	100.0	100.0	100.0	100.0	100.0	100.0	100.0	100.0	100.0
Puuttuvia (n).....	2	1	4	13	20	4	5	6	12	27	47

Taulukko 125. TYYTYVÄISYYS TALOUDELLISEEN TILANTEeseen: JAKAUMA SUKUPUOLEN JA IÄN MUKAAN
POHJOIS-KARJALA

	Miehet					Naiset					Yht.
	25-34	35-44	45-54	55-64	Yht.	25-34	35-44	45-54	55-64	Yht.	
Erittäin tyytyväinen.....	1.4	2.3	6.4	4.0	3.7	5.1	5.3	6.1	7.4	6.0	4.9
Tyytyväinen.....	21.8	22.5	21.4	28.7	23.8	25.1	31.1	28.6	34.6	29.9	27.0
Jokseenkin tyytyväinen.....	40.8	50.9	47.1	54.0	48.7	44.0	40.5	50.5	47.3	45.7	47.1
Tyytymätön.....	24.5	17.9	17.1	9.9	16.8	19.4	16.3	13.3	9.0	14.4	15.6
Erittäin tyytymätön.....	11.6	6.4	8.0	3.5	7.1	6.3	6.8	1.5	1.6	4.0	5.5
Yhteensä (n).....	147	173	187	202	709	175	190	196	188	749	1458
Yhteensä (%).....	100.0	100.0	100.0	100.0	100.0	100.0	100.0	100.0	100.0	100.0	100.0
Puuttavia (n).....	1	0	1	1	3	0	0	0	2	2	5

KUOPION LÄÄNI

	Miehet					Naiset					Yht.
	25-34	35-44	45-54	55-64	Yht.	25-34	35-44	45-54	55-64	Yht.	
Erittäin tyytyväinen.....	2.0	1.8	1.7	6.4	3.1	4.9	5.6	8.5	6.9	6.5	4.9
Tyytyväinen.....	22.9	24.1	22.5	30.9	25.4	27.2	29.4	33.2	33.2	30.9	28.3
Jokseenkin tyytyväinen.....	45.1	54.1	50.0	51.0	50.2	39.7	49.2	41.7	50.5	45.3	47.6
Tyytymätön.....	23.5	16.5	17.4	9.8	16.3	22.3	13.2	12.3	7.4	13.6	14.9
Erittäin tyytymätön.....	6.5	3.5	8.4	2.0	5.0	6.0	2.5	4.3	2.0	3.7	4.3
Yhteensä (n).....	153	170	178	204	705	184	197	211	202	794	1499
Yhteensä (%).....	100.0	100.0	100.0	100.0	100.0	100.0	100.0	100.0	100.0	100.0	100.0
Puuttavia (n).....	1	0	0	1	2	0	1	2	2	5	7

TURKU-LOIMAA

	Miehet					Naiset					Yht.
	25-34	35-44	45-54	55-64	Yht.	25-34	35-44	45-54	55-64	Yht.	
Erittäin tyytyväinen.....	1.3	2.9	6.3	2.7	3.4	1.8	3.7	7.4	7.8	5.4	4.4
Tyytyväinen.....	25.0	22.2	26.7	25.1	24.8	24.2	19.3	27.9	24.5	24.0	24.4
Jokseenkin tyytyväinen.....	41.4	43.9	42.6	55.7	46.2	40.6	49.2	45.3	57.8	48.7	47.5
Tyytymätön.....	23.7	21.6	14.2	11.5	17.4	27.9	19.3	13.7	8.3	16.8	17.1
Erittäin tyytymätön.....	8.6	9.4	10.2	4.9	8.2	5.5	8.6	5.8	1.5	5.2	6.7
Yhteensä (n).....	152	171	176	183	682	165	187	190	204	746	1428
Yhteensä (%).....	100.0	100.0	100.0	100.0	100.0	100.0	100.0	100.0	100.0	100.0	100.0
Puuttavia (n).....	0	0	1	0	1	1	0	0	0	1	2

HELSINKI/VANTAA

	Miehet					Naiset					Yht.
	25-34	35-44	45-54	55-64	Yht.	25-34	35-44	45-54	55-64	Yht.	
Erittäin tyytyväinen.....	2.9	3.3	5.7	7.1	4.9	8.8	11.1	9.3	6.3	8.8	7.0
Tyytyväinen.....	30.7	24.3	22.0	33.0	27.6	21.4	26.7	21.3	25.7	23.8	25.6
Jokseenkin tyytyväinen.....	43.8	44.1	49.7	42.9	45.1	36.5	42.2	50.3	56.0	46.7	45.9
Tyytymätön.....	19.0	22.4	16.4	12.1	17.1	29.6	17.2	16.4	7.9	17.3	17.2
Erittäin tyytymätön.....	3.6	5.9	6.3	4.9	5.2	3.8	2.8	2.7	4.2	3.4	4.2
Yhteensä (n).....	137	152	159	182	630	159	180	183	191	713	1343
Yhteensä (%).....	100.0	100.0	100.0	100.0	100.0	100.0	100.0	100.0	100.0	100.0	100.0
Puuttavia (n).....	0	0	0	1	1	1	1	1	0	3	4

OULUN LÄÄNI

	Miehet					Naiset					Yht.
	25-34	35-44	45-54	55-64	Yht.	25-34	35-44	45-54	55-64	Yht.	
Erittäin tyytyväinen.....	2.2	6.9	5.1	8.1	5.8	3.4	7.7	5.4	7.0	5.9	5.9
Tyytyväinen.....	27.6	23.1	23.2	28.0	25.4	27.1	23.6	30.8	38.5	30.2	28.0
Jokseenkin tyytyväinen.....	43.3	53.8	52.5	54.8	51.6	46.9	54.9	48.6	48.0	49.6	50.5
Tyytymätön.....	17.9	11.9	12.4	7.0	11.9	19.2	12.1	9.7	4.5	11.2	11.5
Erittäin tyytymätön.....	9.0	4.4	6.8	2.2	5.3	3.4	1.6	5.4	2.0	3.1	4.1
Yhteensä (n).....	134	160	177	186	657	177	182	185	200	744	1401
Yhteensä (%).....	100.0	100.0	100.0	100.0	100.0	100.0	100.0	100.0	100.0	100.0	100.0
Puuttavia (n).....	0	1	1	4	6	2	2	1	1	6	12

Taulukko 126. TYYTYVÄISYYS SAAVUTUKSIIN ELÄMÄSSÄ: JAKAUMA SUKUPUOLEN JA IÄN MUKAAN

POHJOIS-KARJALA

	Miehet					Naiset					Yht.
	25-34	35-44	45-54	55-64	Yht.	25-34	35-44	45-54	55-64	Yht.	
Erittäin tyytyväinen.....	5.5	5.8	7.4	5.9	6.2	12.6	9.6	7.7	7.5	9.3	7.8
Tyytyväinen.....	41.1	37.2	32.4	33.2	35.6	43.4	42.0	35.7	34.9	38.9	37.3
Jokseenkin tyytyväinen.....	35.6	49.4	50.0	55.0	48.3	37.7	44.7	50.0	51.6	46.2	47.2
Tyytymätön.....	15.8	5.8	7.4	5.0	8.1	6.3	2.7	5.6	4.8	4.8	6.4
Erittäin tyytymätön.....	2.1	1.7	2.7	1.0	1.8	.0	1.1	1.0	1.1	.8	1.3
Yhteensä (n).....	146	172	188	202	708	175	188	196	186	745	1453
Yhteensä (%).....	100.0	100.0	100.0	100.0	100.0	100.0	100.0	100.0	100.0	100.0	100.0
Puuttavia (n).....	2	1	0	1	4	0	2	0	4	6	10

KUOPION LÄÄNI

	Miehet					Naiset					Yht.
	25-34	35-44	45-54	55-64	Yht.	25-34	35-44	45-54	55-64	Yht.	
Erittäin tyytyväinen.....	6.5	7.6	5.6	5.9	6.4	13.0	11.7	8.5	9.3	10.6	8.6
Tyytyväinen.....	34.6	32.9	30.9	34.3	33.2	45.1	44.4	39.3	32.8	40.3	36.9
Jokseenkin tyytyväinen.....	47.1	48.8	49.4	54.4	50.2	33.2	36.2	47.4	52.0	42.5	46.1
Tyytymätön.....	9.2	8.2	11.2	4.4	8.1	7.6	7.1	4.3	4.4	5.8	6.9
Erittäin tyytymätön.....	2.6	2.4	2.8	1.0	2.1	1.1	.5	.5	1.5	.9	1.5
Yhteensä (n).....	153	170	178	204	705	184	196	211	204	795	1500
Yhteensä (%).....	100.0	100.0	100.0	100.0	100.0	100.0	100.0	100.0	100.0	100.0	100.0
Puuttavia (n).....	1	0	0	1	2	0	2	2	0	4	6

TURKU-LOIMAA

	Miehet					Naiset					Yht.
	25-34	35-44	45-54	55-64	Yht.	25-34	35-44	45-54	55-64	Yht.	
Erittäin tyytyväinen.....	5.9	4.7	6.3	7.1	6.0	8.5	8.6	6.3	6.9	7.5	6.8
Tyytyväinen.....	31.6	34.5	35.1	29.0	32.5	47.9	36.4	35.8	33.5	38.0	35.4
Jokseenkin tyytyväinen.....	47.4	46.2	42.5	53.6	47.5	37.6	43.3	48.4	56.2	46.8	47.2
Tyytymätön.....	12.5	14.0	14.4	9.8	12.6	5.5	10.7	8.9	3.4	7.1	9.8
Erittäin tyytymätön.....	2.6	.6	1.7	.5	1.3	.6	1.1	.5	.0	.5	.9
Yhteensä (n).....	152	171	174	183	680	165	187	190	203	745	1425
Yhteensä (%).....	100.0	100.0	100.0	100.0	100.0	100.0	100.0	100.0	100.0	100.0	100.0
Puuttavia (n).....	0	0	3	0	3	1	0	0	1	2	5

HELSINKI/VANTAA

	Miehet					Naiset					Yht.
	25-34	35-44	45-54	55-64	Yht.	25-34	35-44	45-54	55-64	Yht.	
Erittäin tyytyväinen.....	10.2	2.6	7.5	8.2	7.1	13.8	16.1	9.8	5.8	11.2	9.3
Tyytyväinen.....	37.2	35.5	32.1	39.6	36.2	41.9	36.7	32.8	35.4	36.5	36.4
Jokseenkin tyytyväinen.....	41.6	48.0	45.3	43.4	44.6	36.3	38.9	49.7	51.3	44.4	44.5
Tyytymätön.....	10.9	11.8	13.2	8.8	11.1	7.5	7.8	7.1	4.2	6.6	8.7
Erittäin tyytymätön.....	.0	2.0	1.9	.0	1.0	.6	.6	.5	3.2	1.3	1.1
Yhteensä (n).....	137	152	159	182	630	160	180	183	189	712	1342
Yhteensä (%).....	100.0	100.0	100.0	100.0	100.0	100.0	100.0	100.0	100.0	100.0	100.0
Puuttavia (n).....	0	0	0	1	1	0	1	1	2	4	5

OULUN LÄÄNI

	Miehet					Naiset					Yht.
	25-34	35-44	45-54	55-64	Yht.	25-34	35-44	45-54	55-64	Yht.	
Erittäin tyytyväinen.....	10.4	8.1	8.6	10.2	9.3	11.9	14.3	6.0	5.0	9.2	9.2
Tyytyväinen.....	38.8	41.3	33.7	31.2	35.9	48.6	36.8	41.0	43.5	42.5	39.4
Jokseenkin tyytyväinen.....	36.6	41.9	47.4	54.3	45.8	31.1	44.5	47.5	48.5	43.1	44.4
Tyytymätön.....	12.7	8.8	6.3	4.3	7.6	6.8	4.4	4.4	2.0	4.3	5.9
Erittäin tyytymätön.....	1.5	.0	4.0	.0	1.4	1.7	.0	1.1	1.0	.9	1.1
Yhteensä (n).....	134	160	175	186	655	177	182	183	200	742	1397
Yhteensä (%).....	100.0	100.0	100.0	100.0	100.0	100.0	100.0	100.0	100.0	100.0	100.0
Puuttavia (n).....	0	1	3	4	8	2	2	3	1	8	16

Taulukko 127. TYYTYVÄISYYS PERHE-ELÄMÄÄN: JAKAUMA SUKUPUOLEN JA IÄN MUKAAN

POHJOIS-KARJALA

	Miehet					Naiset					Yht.
	25-34	35-44	45-54	55-64	Yht.	25-34	35-44	45-54	55-64	Yht.	
Ei ole perhettä.....	29.3	16.1	22.0	12.1	19.3	9.8	6.8	8.2	21.0	11.4	15.2
Erittäin tyytyväinen.....	24.5	19.6	12.4	15.7	17.6	28.3	20.5	15.4	10.8	18.5	18.1
Tyytyväinen.....	33.3	42.3	40.9	40.4	39.5	47.4	47.4	40.5	31.7	41.7	40.6
Jokseenkin tyytyväinen.....	8.8	20.2	24.2	30.3	21.7	13.3	23.2	34.4	34.9	26.7	24.3
Tyytymätön.....	3.4	1.8	.5	1.5	1.7	1.2	2.1	1.5	1.6	1.6	1.7
Erittäin tyytymätön.....	.7	.0	.0	.0	.1	.0	.0	.0	.0	.0	.1
Yhteensä (n).....	147	168	186	198	699	173	190	195	186	744	1443
Yhteensä (%).....	100.0	100.0	100.0	100.0	100.0	100.0	100.0	100.0	100.0	100.0	100.0
Puuttuvia (n).....	1	5	2	5	13	2	0	1	4	7	20

KUOPION LÄÄNI

	Miehet					Naiset					Yht.
	25-34	35-44	45-54	55-64	Yht.	25-34	35-44	45-54	55-64	Yht.	
Ei ole perhettä.....	26.1	18.8	11.8	16.3	17.9	12.5	9.1	7.1	17.7	11.6	14.5
Erittäin tyytyväinen.....	19.6	16.5	15.7	13.3	16.1	23.9	23.2	19.0	13.3	19.7	18.0
Tyytyväinen.....	43.1	48.2	47.2	42.9	45.3	39.1	43.4	42.7	36.9	40.6	42.8
Jokseenkin tyytyväinen.....	10.5	15.9	21.9	26.1	19.2	21.2	19.7	27.0	26.1	23.6	21.5
Tyytymätön.....	.0	.6	3.4	1.0	1.3	2.2	3.0	3.8	4.9	3.5	2.5
Erittäin tyytymätön.....	.7	.0	.0	.5	.3	1.1	1.5	.5	1.0	1.0	.7
Yhteensä (n).....	153	170	178	203	704	184	198	211	203	796	1500
Yhteensä (%).....	100.0	100.0	100.0	100.0	100.0	100.0	100.0	100.0	100.0	100.0	100.0
Puuttuvia (n).....	1	0	0	2	3	0	0	2	1	3	6

TURKU-LOIMAA

	Miehet					Naiset					Yht.
	25-34	35-44	45-54	55-64	Yht.	25-34	35-44	45-54	55-64	Yht.	
Ei ole perhettä.....	32.2	17.0	17.6	17.8	20.8	24.2	8.0	13.2	23.2	17.0	18.8
Erittäin tyytyväinen.....	21.1	15.8	22.2	16.7	18.9	24.2	21.4	20.5	16.7	20.5	19.7
Tyytyväinen.....	32.2	47.4	36.9	39.4	39.2	33.3	40.1	36.3	27.1	34.1	36.5
Jokseenkin tyytyväinen.....	11.2	16.4	17.6	23.3	17.4	13.9	25.7	23.2	29.6	23.5	20.6
Tyytymätön.....	2.0	2.9	4.5	2.8	3.1	2.4	3.7	5.8	3.4	3.9	3.5
Erittäin tyytymätön.....	1.3	.6	1.1	.0	.7	1.8	1.1	1.1	.0	.9	.8
Yhteensä (n).....	152	171	176	180	679	165	187	190	203	745	1424
Yhteensä (%).....	100.0	100.0	100.0	100.0	100.0	100.0	100.0	100.0	100.0	100.0	100.0
Puuttuvia (n).....	0	0	1	3	4	1	0	0	1	2	6

HELSINKI/VANTAA

	Miehet					Naiset					Yht.
	25-34	35-44	45-54	55-64	Yht.	25-34	35-44	45-54	55-64	Yht.	
Ei ole perhettä.....	29.9	19.2	14.5	25.3	22.1	30.0	15.6	19.7	32.6	24.4	23.3
Erittäin tyytyväinen.....	20.4	18.5	16.4	15.9	17.6	25.0	18.9	14.8	11.6	17.3	17.4
Tyytyväinen.....	35.0	33.1	38.4	36.3	35.8	33.8	41.7	31.1	31.6	34.5	35.1
Jokseenkin tyytyväinen.....	12.4	22.5	27.7	20.3	21.0	9.4	18.3	26.8	21.6	19.4	20.1
Tyytymätön.....	2.2	6.0	3.1	1.6	3.2	1.3	5.0	7.1	1.6	3.8	3.5
Erittäin tyytymätön.....	.0	.7	.0	.5	.3	.6	.6	.5	1.1	.7	.5
Yhteensä (n).....	137	151	159	182	629	160	180	183	190	713	1342
Yhteensä (%).....	100.0	100.0	100.0	100.0	100.0	100.0	100.0	100.0	100.0	100.0	100.0
Puuttuvia (n).....	0	1	0	1	2	0	1	1	1	3	5

OULUN LÄÄNI

	Miehet					Naiset					Yht.
	25-34	35-44	45-54	55-64	Yht.	25-34	35-44	45-54	55-64	Yht.	
Ei ole perhettä.....	28.7	11.9	12.6	14.8	16.3	6.9	3.4	7.1	16.6	8.7	12.2
Erittäin tyytyväinen.....	27.9	22.5	19.0	15.4	20.6	30.3	22.3	20.7	10.1	20.5	20.5
Tyytyväinen.....	31.0	42.5	43.1	39.0	39.4	45.1	49.2	42.9	45.7	45.7	42.8
Jokseenkin tyytyväinen.....	10.9	21.3	22.4	29.1	21.7	15.4	20.1	25.0	26.1	21.8	21.8
Tyytymätön.....	1.6	1.3	2.9	1.6	1.9	2.3	4.5	3.8	1.5	3.0	2.5
Erittäin tyytymätön.....	.0	.6	.0	.0	.2	.0	.6	.5	.0	.3	.2
Yhteensä (n).....	129	160	174	182	645	175	179	184	199	737	1382
Yhteensä (%).....	100.0	100.0	100.0	100.0	100.0	100.0	100.0	100.0	100.0	100.0	100.0
Puuttuvia (n).....	5	1	4	8	18	4	5	2	2	13	31

Taulukko 128. TALOUDELLINEN TILANNE VERRATTUNA AIKAISEMPAAN TILANTEeseen: JAKUMA SUKUPUOLEN JA IÄN MUKAAN

POHJOIS-KARJALA

	Miehet					Naiset					Yht.
	25-34	35-44	45-54	55-64	Yht.	25-34	35-44	45-54	55-64	Yht.	
Paljon parempi.....	8.2	5.8	7.5	7.9	7.3	8.6	7.9	11.2	7.5	8.8	8.1
Hieman parempi.....	24.5	26.2	24.1	21.8	24.0	25.9	25.8	20.4	29.6	25.3	24.7
Suunnilleen samanlainen.....	41.5	37.2	39.0	42.6	40.1	37.4	40.0	41.3	40.3	39.8	40.0
Hieman huonompi.....	17.7	19.8	15.0	18.8	17.8	16.7	13.7	16.3	16.1	15.7	16.7
Paljon huonompi.....	8.2	11.0	14.4	8.9	10.7	11.5	12.6	10.7	6.5	10.3	10.5
Yhteensä (n).....	147	172	187	202	708	174	190	196	186	746	1454
Yhteensä (%).....	100.0	100.0	100.0	100.0	100.0	100.0	100.0	100.0	100.0	100.0	100.0
Puuttuvia (n).....	1	1	1	1	4	1	0	0	4	5	9

KUOPION LÄÄNI

	Miehet					Naiset					Yht.
	25-34	35-44	45-54	55-64	Yht.	25-34	35-44	45-54	55-64	Yht.	
Paljon parempi.....	5.9	5.9	6.7	8.3	6.8	12.0	4.5	11.4	9.9	9.4	8.2
Hieman parempi.....	22.2	27.6	22.5	23.5	24.0	20.1	24.2	25.1	18.8	22.1	23.0
Suunnilleen samanlainen.....	44.4	41.2	39.9	41.2	41.6	44.6	42.9	37.9	49.5	43.6	42.7
Hieman huonompi.....	20.9	16.5	14.6	20.6	18.2	19.6	19.2	14.2	13.4	16.5	17.3
Paljon huonompi.....	6.5	8.8	16.3	6.4	9.5	3.8	9.1	11.4	8.4	8.3	8.9
Yhteensä (n).....	153	170	178	204	705	184	198	211	202	795	1500
Yhteensä (%).....	100.0	100.0	100.0	100.0	100.0	100.0	100.0	100.0	100.0	100.0	100.0
Puuttuvia (n).....	1	0	0	1	2	0	0	2	2	4	6

TURKU-LOIMAA

	Miehet					Naiset					Yht.
	25-34	35-44	45-54	55-64	Yht.	25-34	35-44	45-54	55-64	Yht.	
Paljon parempi.....	9.2	6.4	7.4	4.9	6.9	12.7	8.6	14.7	10.3	11.5	9.3
Hieman parempi.....	30.3	29.2	32.4	23.6	28.8	27.3	24.1	20.5	21.2	23.1	25.8
Suunnilleen samanlainen.....	36.2	36.3	36.9	39.0	37.2	34.5	34.8	32.1	40.4	35.6	36.3
Hieman huonompi.....	13.2	15.2	12.5	23.1	16.2	15.8	20.3	20.0	18.7	18.8	17.5
Paljon huonompi.....	11.2	12.9	10.8	9.3	11.0	9.7	12.3	12.6	9.4	11.0	11.0
Yhteensä (n).....	152	171	176	182	681	165	187	190	203	745	1426
Yhteensä (%).....	100.0	100.0	100.0	100.0	100.0	100.0	100.0	100.0	100.0	100.0	100.0
Puuttuvia (n).....	0	0	1	1	2	1	0	0	1	2	4

HELSINKI/VANTAA

	Miehet					Naiset					Yht.
	25-34	35-44	45-54	55-64	Yht.	25-34	35-44	45-54	55-64	Yht.	
Paljon parempi.....	19.7	6.0	6.9	9.3	10.2	11.3	16.0	12.0	13.7	13.3	11.8
Hieman parempi.....	29.9	35.8	24.5	20.8	27.3	33.8	28.2	22.4	21.1	26.1	26.6
Suunnilleen samanlainen.....	36.5	29.1	38.4	35.0	34.8	29.4	30.4	39.9	34.2	33.6	34.2
Hieman huonompi.....	9.5	18.5	20.8	23.0	18.4	18.8	16.6	16.9	23.2	18.9	18.7
Paljon huonompi.....	4.4	10.6	9.4	12.0	9.4	6.9	8.8	8.7	7.9	8.1	8.7
Yhteensä (n).....	137	151	159	183	630	160	181	183	190	714	1344
Yhteensä (%).....	100.0	100.0	100.0	100.0	100.0	100.0	100.0	100.0	100.0	100.0	100.0
Puuttuvia (n).....	0	1	0	0	1	0	0	1	1	2	3

OULUN LÄÄNI

	Miehet					Naiset					Yht.
	25-34	35-44	45-54	55-64	Yht.	25-34	35-44	45-54	55-64	Yht.	
Paljon parempi.....	9.8	6.9	8.0	10.8	8.9	7.9	4.9	8.2	12.1	8.4	8.6
Hieman parempi.....	24.8	30.2	21.0	22.6	24.5	21.5	28.0	25.0	20.6	23.7	24.1
Suunnilleen samanlainen.....	37.6	35.8	39.2	39.2	38.1	42.4	40.1	44.0	44.2	42.7	40.5
Hieman huonompi.....	17.3	18.9	20.5	19.4	19.1	18.1	20.3	12.5	16.6	16.8	17.9
Paljon huonompi.....	10.5	8.2	11.4	8.1	9.5	10.2	6.6	10.3	6.5	8.4	8.9
Yhteensä (n).....	133	159	176	186	654	177	182	184	199	742	1396
Yhteensä (%).....	100.0	100.0	100.0	100.0	100.0	100.0	100.0	100.0	100.0	100.0	100.0
Puuttuvia (n).....	1	2	2	4	9	2	2	2	2	8	17

Taulukko 129. SYDÄNTAUDIT VOIDAAN EHKÄISTÄ TERVEILLÄ ELÄMÄNTAVOILLA: JAKAUMA SUKUPUOLEN JA IÄN MUKAAN
POHJOIS-KARJALA

	Miehet					Naiset					Yht.
	25-34	35-44	45-54	55-64	Yht.	25-34	35-44	45-54	55-64	Yht.	
Ehdottomasti samaa mieltä.....	32.9	22.5	21.3	20.4	23.7	22.9	30.2	23.7	29.9	26.7	25.2
Jokseenkin samaa mieltä.....	52.7	59.5	58.5	51.7	55.6	70.3	57.7	52.1	48.4	56.9	56.3
Vaikea sanoa.....	12.3	10.4	15.4	19.9	14.8	4.0	7.4	15.3	17.9	11.2	13.0
Hiukan eri mieltä.....	1.4	6.4	4.3	7.5	5.1	2.9	4.2	8.9	3.3	4.9	5.0
Ehdottomasti eri mieltä.....	.7	1.2	.5	.5	.7	.0	.5	.0	.5	.3	.5
Yhteensä (n).....	146	173	188	201	708	175	189	190	184	738	1446
Yhteensä (%).....	100.0	100.0	100.0	100.0	100.0	100.0	100.0	100.0	100.0	100.0	100.0
Puuttavia (n).....	2	0	0	2	4	0	1	6	6	13	17

KUOPION LÄÄNI

	Miehet					Naiset					Yht.
	25-34	35-44	45-54	55-64	Yht.	25-34	35-44	45-54	55-64	Yht.	
Ehdottomasti samaa mieltä.....	32.0	30.0	16.9	22.5	25.0	31.0	24.2	30.8	29.7	28.9	27.1
Jokseenkin samaa mieltä.....	57.5	60.6	61.6	51.0	57.4	59.8	63.1	51.7	40.1	53.5	55.3
Vaikea sanoa.....	7.8	6.5	16.9	22.1	13.9	4.3	7.1	13.3	26.2	13.0	13.4
Hiukan eri mieltä.....	2.6	2.4	3.4	2.9	2.8	4.3	5.1	4.3	4.0	4.4	3.7
Ehdottomasti eri mieltä.....	.0	.6	1.1	1.5	.9	.5	.5	.0	.0	.3	.5
Yhteensä (n).....	153	170	177	204	704	184	198	211	202	795	1499
Yhteensä (%).....	100.0	100.0	100.0	100.0	100.0	100.0	100.0	100.0	100.0	100.0	100.0
Puuttavia (n).....	1	0	1	1	3	0	0	2	2	4	7

TURKU-LOIMAA

	Miehet					Naiset					Yht.
	25-34	35-44	45-54	55-64	Yht.	25-34	35-44	45-54	55-64	Yht.	
Ehdottomasti samaa mieltä.....	27.6	25.3	22.2	31.3	26.6	21.2	24.1	29.5	27.7	25.8	26.2
Jokseenkin samaa mieltä.....	59.9	65.3	64.8	49.5	59.7	68.5	64.2	55.8	50.5	59.3	59.5
Vaikea sanoa.....	5.9	7.6	10.8	15.4	10.1	6.7	8.0	8.9	15.8	10.1	10.1
Hiukan eri mieltä.....	6.6	1.8	2.3	3.8	3.5	3.6	3.7	5.8	5.9	4.8	4.2
Yhteensä (n).....	152	170	176	182	680	165	187	190	202	744	1424
Yhteensä (%).....	100.0	100.0	100.0	100.0	100.0	100.0	100.0	100.0	100.0	100.0	100.0
Puuttavia (n).....	0	1	1	1	3	1	0	0	2	3	6

HELSINKI/VANTAA

	Miehet					Naiset					Yht.
	25-34	35-44	45-54	55-64	Yht.	25-34	35-44	45-54	55-64	Yht.	
Ehdottomasti samaa mieltä.....	30.7	33.6	30.2	33.3	32.0	26.9	25.4	25.5	22.8	25.1	28.3
Jokseenkin samaa mieltä.....	62.0	53.9	59.1	48.1	55.3	65.0	63.0	60.9	52.9	60.2	57.9
Vaikea sanoa.....	5.1	9.2	8.8	10.9	8.7	4.4	7.2	8.2	15.9	9.1	8.9
Hiukan eri mieltä.....	2.2	2.6	1.3	6.0	3.2	3.8	3.9	4.9	6.9	4.9	4.1
Ehdottomasti eri mieltä.....	.0	.7	.6	1.6	.8	.0	.6	.5	1.6	.7	.7
Yhteensä (n).....	137	152	159	183	631	160	181	184	189	714	1345
Yhteensä (%).....	100.0	100.0	100.0	100.0	100.0	100.0	100.0	100.0	100.0	100.0	100.0
Puuttavia (n).....	0	0	0	0	0	0	0	0	2	2	2

OULUN LÄÄNI

	Miehet					Naiset					Yht.
	25-34	35-44	45-54	55-64	Yht.	25-34	35-44	45-54	55-64	Yht.	
Ehdottomasti samaa mieltä.....	32.1	25.0	23.9	24.9	26.1	24.9	24.6	21.3	22.2	23.2	24.6
Jokseenkin samaa mieltä.....	58.2	54.4	53.4	44.3	52.1	68.9	67.8	57.4	51.0	61.0	56.8
Vaikea sanoa.....	7.5	11.3	15.9	23.2	15.1	4.0	4.4	18.0	22.7	12.6	13.8
Hiukan eri mieltä.....	1.5	8.8	6.3	7.0	6.1	2.3	3.3	3.3	4.0	3.2	4.6
Ehdottomasti eri mieltä.....	.7	.6	.6	.5	.6	.0	.0	.0	.0	.0	.3
Yhteensä (n).....	134	160	176	185	655	177	183	183	198	741	1396
Yhteensä (%).....	100.0	100.0	100.0	100.0	100.0	100.0	100.0	100.0	100.0	100.0	100.0
Puuttavia (n).....	0	1	2	5	8	2	1	3	3	9	17

Taulukko 130. TUNTUU MAHDOTTOMALTA SAAVUTTAÄ NIITÄ TAVOITTEITA, JOIHIN HALUAISI PYRKIÄ: JAKAUMA SUKUPUOLEN JA IÄN MUKAAN
POHJOIS-KARJALA

	Miehet					Naiset					Yht.
	25-34	35-44	45-54	55-64	Yht.	25-34	35-44	45-54	55-64	Yht.	
Ehdottomasti samaa mieltä.....	2.1	1.2	4.8	4.5	3.3	4.6	2.7	3.2	2.8	2.3	2.8
Jokseenkin samaa mieltä.....	7.5	10.5	13.8	19.6	13.4	10.3	14.4	21.2	12.5	14.7	14.1
Vaikea sanoa.....	22.6	32.2	44.7	36.2	34.7	25.9	28.9	31.2	50.6	34.0	34.3
Hiukan eri mieltä.....	29.5	29.8	19.1	22.6	24.9	27.6	27.8	26.5	25.0	26.7	25.8
Ehdottomasti eri mieltä.....	38.4	26.3	17.6	17.1	23.9	35.6	26.2	18.0	9.1	22.2	23.0
Yhteensä (n).....	146	171	188	199	704	174	187	189	176	726	1430
Yhteensä (%).....	100.0	100.0	100.0	100.0	100.0	100.0	100.0	100.0	100.0	100.0	100.0
Puuttuvia (n).....	2	2	0	4	8	1	3	7	14	25	33

KUOPION LÄÄNI

	Miehet					Naiset					Yht.
	25-34	35-44	45-54	55-64	Yht.	25-34	35-44	45-54	55-64	Yht.	
Ehdottomasti samaa mieltä.....	1.3	2.4	4.0	4.9	3.3	5	3.0	2.4	3.5	2.4	2.8
Jokseenkin samaa mieltä.....	9.2	10.6	14.2	18.6	13.5	14.7	11.1	13.8	18.4	14.5	14.0
Vaikea sanoa.....	28.1	31.8	29.0	38.7	32.3	18.5	23.2	37.1	45.3	31.4	31.8
Hiukan eri mieltä.....	26.1	27.1	29.0	27.0	27.3	31.5	26.8	24.3	22.9	26.2	26.7
Ehdottomasti eri mieltä.....	35.3	28.2	23.9	10.8	23.6	34.8	35.9	22.4	10.0	25.5	24.6
Yhteensä (n).....	153	170	176	204	703	184	198	210	201	793	1496
Yhteensä (%).....	100.0	100.0	100.0	100.0	100.0	100.0	100.0	100.0	100.0	100.0	100.0
Puuttuvia (n).....	1	0	2	1	4	0	0	3	3	6	10

TURKU-LOIMAA

	Miehet					Naiset					Yht.
	25-34	35-44	45-54	55-64	Yht.	25-34	35-44	45-54	55-64	Yht.	
Ehdottomasti samaa mieltä.....	2.0	1.8	4.5	5.5	3.5	3.0	4.8	3.7	5.0	4.2	3.9
Jokseenkin samaa mieltä.....	10.5	12.4	13.6	17.7	13.7	10.9	15.1	21.1	16.3	16.0	14.9
Vaikea sanoa.....	13.8	24.7	27.8	39.2	27.0	16.4	23.1	25.8	43.6	27.9	27.4
Hiukan eri mieltä.....	30.3	29.4	33.5	26.5	29.9	33.3	29.0	28.9	20.8	27.7	28.8
Ehdottomasti eri mieltä.....	43.4	31.8	20.5	11.0	25.9	36.4	28.0	20.5	14.4	24.2	25.0
Yhteensä (n).....	152	170	176	181	679	165	186	190	202	743	1422
Yhteensä (%).....	100.0	100.0	100.0	100.0	100.0	100.0	100.0	100.0	100.0	100.0	100.0
Puuttuvia (n).....	0	1	1	2	4	1	1	0	2	4	8

HELSINKI/VANTAA

	Miehet					Naiset					Yht.
	25-34	35-44	45-54	55-64	Yht.	25-34	35-44	45-54	55-64	Yht.	
Ehdottomasti samaa mieltä.....	1.5	3.3	6.3	5.5	4.3	6	1.1	2.7	5.8	2.7	3.4
Jokseenkin samaa mieltä.....	8.8	7.2	17.6	16.5	12.9	13.1	12.2	17.9	13.8	14.3	13.6
Vaikea sanoa.....	16.8	21.1	26.4	29.7	24.0	14.4	19.3	25.0	37.0	24.4	24.2
Hiukan eri mieltä.....	25.5	28.3	23.9	26.9	26.2	24.4	26.0	31.0	29.1	27.7	27.0
Ehdottomasti eri mieltä.....	47.4	40.1	25.8	21.4	32.7	47.5	41.4	23.4	14.3	31.0	31.8
Yhteensä (n).....	137	152	159	182	630	160	181	184	189	714	1344
Yhteensä (%).....	100.0	100.0	100.0	100.0	100.0	100.0	100.0	100.0	100.0	100.0	100.0
Puuttuvia (n).....	0	0	0	1	1	0	0	0	2	2	3

OULUN LÄÄNI

	Miehet					Naiset					Yht.
	25-34	35-44	45-54	55-64	Yht.	25-34	35-44	45-54	55-64	Yht.	
Ehdottomasti samaa mieltä.....	3.0	1.9	5.2	4.5	3.7	3.4	2.2	6	2.6	2.2	2.9
Jokseenkin samaa mieltä.....	9.8	14.6	19.0	22.0	16.8	13.0	14.9	16.7	16.9	15.4	16.1
Vaikea sanoa.....	24.8	23.4	35.6	40.7	31.8	17.5	20.4	38.3	46.0	30.8	31.3
Hiukan eri mieltä.....	26.3	24.7	18.4	21.5	22.4	29.9	32.0	21.7	25.9	27.4	25.1
Ehdottomasti eri mieltä.....	36.1	35.4	21.8	11.3	25.2	36.2	30.4	22.8	8.5	24.2	24.7
Yhteensä (n).....	133	158	174	177	642	177	181	180	189	727	1369
Yhteensä (%).....	100.0	100.0	100.0	100.0	100.0	100.0	100.0	100.0	100.0	100.0	100.0
Puuttuvia (n).....	1	3	4	13	21	2	3	6	12	23	44

Taulukko 131. RUOKAVALION MUUTOS KESKI-IÄSSÄ EI ENÄÄ KANNATA: JAKAUMA SUKUPUOLEN JA IÄN MUKAAN
POHJOIS-KARJALA

	Miehet					Naiset					Yht.
	25-34	35-44	45-54	55-64	Yht.	25-34	35-44	45-54	55-64	Yht.	
Ehdottomasti samaa mieltä.....	1.4	2.3	1.1	4.5	2.4	.6	2.1	3.7	1.6	2.0	2.2
Jokseenkin samaa mieltä.....	2.1	1.7	6.9	9.5	5.4	.6	3.2	4.2	3.2	2.8	4.1
Vaikea sanoa.....	9.6	9.8	13.8	12.4	11.6	1.1	2.1	5.2	9.7	4.6	8.0
Hiukan eri mieltä.....	23.3	30.1	29.3	31.3	28.8	14.3	16.4	20.4	23.8	18.8	23.7
Ehdottomasti eri mieltä.....	63.7	56.1	48.9	42.3	51.8	83.4	76.2	66.5	61.6	71.8	62.0
Yhteensä (n).....	146	173	188	201	708	175	189	191	185	740	1448
Yhteensä (%).....	100.0	100.0	100.0	100.0	100.0	100.0	100.0	100.0	100.0	100.0	100.0
Puuttuvia (n).....	2	0	0	2	4	0	1	5	5	11	15

KUOPION LÄÄNI

	Miehet					Naiset					Yht.
	25-34	35-44	45-54	55-64	Yht.	25-34	35-44	45-54	55-64	Yht.	
Ehdottomasti samaa mieltä.....	2.0	3.5	3.4	5.4	3.7	.0	1.0	1.9	5.9	2.3	2.9
Jokseenkin samaa mieltä.....	2.6	3.5	6.8	9.8	6.0	3.3	2.5	2.9	5.9	3.7	4.7
Vaikea sanoa.....	9.8	5.9	14.7	15.2	11.6	.0	3.0	3.3	8.4	3.8	7.5
Hiukan eri mieltä.....	22.2	17.1	23.7	29.4	23.4	12.0	10.6	13.8	18.8	13.9	18.4
Ehdottomasti eri mieltä.....	63.4	70.0	51.4	40.2	55.3	84.8	82.8	78.1	60.9	76.4	66.5
Yhteensä (n).....	153	170	177	204	704	184	198	210	202	794	1498
Yhteensä (%).....	100.0	100.0	100.0	100.0	100.0	100.0	100.0	100.0	100.0	100.0	100.0
Puuttuvia (n).....	1	0	1	1	3	0	0	3	2	5	8

TURKU-LOIMAA

	Miehet					Naiset					Yht.
	25-34	35-44	45-54	55-64	Yht.	25-34	35-44	45-54	55-64	Yht.	
Ehdottomasti samaa mieltä.....	2.0	2.3	6.8	2.7	3.5	1.8	2.1	3.2	5.0	3.1	3.3
Jokseenkin samaa mieltä.....	1.3	5.3	8.0	15.4	7.8	1.2	3.7	5.3	5.0	3.9	5.8
Vaikea sanoa.....	4.6	7.0	7.4	11.5	7.8	3.0	.5	4.7	8.9	4.4	6.0
Hiukan eri mieltä.....	19.1	22.8	23.9	28.6	23.8	10.9	11.8	16.3	22.3	15.6	19.5
Ehdottomasti eri mieltä.....	73.0	62.6	54.0	41.8	57.1	83.0	81.8	70.5	58.9	73.0	65.4
Yhteensä (n).....	152	171	176	182	681	165	187	190	202	744	1425
Yhteensä (%).....	100.0	100.0	100.0	100.0	100.0	100.0	100.0	100.0	100.0	100.0	100.0
Puuttuvia (n).....	0	0	1	1	2	1	0	0	2	3	5

HELSINKI/VANTAA

	Miehet					Naiset					Yht.
	25-34	35-44	45-54	55-64	Yht.	25-34	35-44	45-54	55-64	Yht.	
Ehdottomasti samaa mieltä.....	.7	1.3	1.9	2.7	1.7	.6	1.1	2.2	3.7	2.0	1.9
Jokseenkin samaa mieltä.....	1.5	2.0	5.7	4.9	3.7	.0	1.1	3.3	8.4	3.4	3.5
Vaikea sanoa.....	5.1	5.9	15.7	12.1	10.0	.0	2.2	5.4	7.4	3.9	6.8
Hiukan eri mieltä.....	13.1	19.1	18.9	25.3	19.5	15.6	11.0	13.6	18.9	14.8	17.0
Ehdottomasti eri mieltä.....	79.6	71.7	57.9	54.9	65.1	83.8	84.5	75.5	61.6	75.9	70.9
Yhteensä (n).....	137	152	159	182	630	160	181	184	190	715	1345
Yhteensä (%).....	100.0	100.0	100.0	100.0	100.0	100.0	100.0	100.0	100.0	100.0	100.0
Puuttuvia (n).....	0	0	0	1	1	0	0	0	1	1	2

OULUN LÄÄNI

	Miehet					Naiset					Yht.
	25-34	35-44	45-54	55-64	Yht.	25-34	35-44	45-54	55-64	Yht.	
Ehdottomasti samaa mieltä.....	.0	.6	4.6	3.8	2.5	1.7	2.2	2.2	3.6	2.4	2.4
Jokseenkin samaa mieltä.....	3.0	1.9	8.6	11.5	6.6	.0	.5	3.8	7.7	3.1	4.8
Vaikea sanoa.....	9.0	4.4	13.1	15.3	10.8	4.0	2.2	7.1	8.7	5.6	8.0
Hiukan eri mieltä.....	24.1	24.4	23.4	27.3	24.9	10.2	16.4	20.3	28.1	19.0	21.7
Ehdottomasti eri mieltä.....	63.9	68.8	50.3	42.1	55.3	84.2	78.7	66.5	52.0	69.9	63.1
Yhteensä (n).....	133	160	175	183	651	177	183	182	196	738	1389
Yhteensä (%).....	100.0	100.0	100.0	100.0	100.0	100.0	100.0	100.0	100.0	100.0	100.0
Puuttuvia (n).....	1	1	3	7	12	2	1	4	5	12	24

Taulukko 132. TULEVAISUUS TUNTUU TOIVOTTOMALTA; JAKAUMA SUKUPUOLEN JA IÄN MUKAAN

POHJOIS-KARJALA

	Miehet					Naiset					Yht.
	25-34	35-44	45-54	55-64	Yht.	25-34	35-44	45-54	55-64	Yht.	
Ehdottomasti samaa mieltä.....	1.4	6	6.4	5.5	3.7	0	1.1	3.2	1.6	1.5	2.6
Jokseenkin samaa mieltä.....	6.2	7.5	8.0	12.4	8.8	5.7	5.9	9.0	11.5	8.0	8.4
Vaikea sanoa.....	13.7	14.5	24.6	20.9	18.8	6.9	14.4	21.3	32.4	18.8	18.8
Hiukan eri mieltä.....	20.5	20.8	27.8	30.8	25.5	20.0	22.3	19.7	25.3	21.8	23.6
Ehdottomasti eri mieltä.....	58.2	56.6	33.2	30.3	43.3	67.4	56.4	46.8	29.1	49.8	46.6
Yhteensä (n).....	146	173	187	201	707	175	188	188	182	733	1440
Yhteensä (%).....	100.0	100.0	100.0	100.0	100.0	100.0	100.0	100.0	100.0	100.0	100.0
Puuttuvia (n).....	2	0	1	2	5	0	2	8	8	18	23

KUOPION LÄÄNI

	Miehet					Naiset					Yht.
	25-34	35-44	45-54	55-64	Yht.	25-34	35-44	45-54	55-64	Yht.	
Ehdottomasti samaa mieltä.....	1.3	6	3.4	3.9	2.4	5	2.5	2.9	1.5	1.9	2.1
Jokseenkin samaa mieltä.....	6.5	3.5	8.5	9.4	7.1	2.7	2.0	5.7	8.0	4.7	5.8
Vaikea sanoa.....	10.5	14.1	18.6	27.1	18.2	3.8	13.6	16.7	29.4	16.1	17.1
Hiukan eri mieltä.....	22.2	23.5	31.1	25.6	25.7	19.0	20.7	22.4	24.9	21.8	23.7
Ehdottomasti eri mieltä.....	59.5	58.2	38.4	34.0	46.5	73.9	61.1	52.4	36.3	55.5	51.3
Yhteensä (n).....	153	170	177	203	703	184	198	210	201	793	1496
Yhteensä (%).....	100.0	100.0	100.0	100.0	100.0	100.0	100.0	100.0	100.0	100.0	100.0
Puuttuvia (n).....	1	0	1	2	4	0	0	3	3	6	10

TURKU-LOIMAA

	Miehet					Naiset					Yht.
	25-34	35-44	45-54	55-64	Yht.	25-34	35-44	45-54	55-64	Yht.	
Ehdottomasti samaa mieltä.....	7	1.2	3.4	5.0	2.6	6	3.2	3.2	3.0	2.6	2.6
Jokseenkin samaa mieltä.....	2.0	4.7	10.8	9.4	6.9	1.8	6.4	7.9	7.4	6.0	6.5
Vaikea sanoa.....	5.3	10.5	20.5	24.3	15.6	6.1	11.8	13.2	28.2	15.3	15.4
Hiukan eri mieltä.....	24.3	25.1	20.5	33.7	26.0	13.9	16.6	22.6	25.2	19.9	22.8
Ehdottomasti eri mieltä.....	67.8	58.5	44.9	27.6	48.8	77.6	62.0	53.2	36.1	56.2	52.7
Yhteensä (n).....	152	171	176	181	680	165	187	190	202	744	1424
Yhteensä (%).....	100.0	100.0	100.0	100.0	100.0	100.0	100.0	100.0	100.0	100.0	100.0
Puuttuvia (n).....	0	0	1	2	3	1	0	0	2	3	6

HELSINKI/VANTAA

	Miehet					Naiset					Yht.
	25-34	35-44	45-54	55-64	Yht.	25-34	35-44	45-54	55-64	Yht.	
Ehdottomasti samaa mieltä.....	0	0	3.1	2.2	1.4	6	6	1.6	4.2	1.8	1.6
Jokseenkin samaa mieltä.....	2.2	3.3	8.8	9.9	6.3	3.8	3.3	8.7	6.9	5.8	6.0
Vaikea sanoa.....	8.8	13.8	11.3	17.6	13.2	5.0	8.8	12.0	16.9	10.9	12.0
Hiukan eri mieltä.....	10.2	19.7	30.2	24.7	21.7	13.8	17.7	20.8	23.8	19.2	20.4
Ehdottomasti eri mieltä.....	78.8	63.2	46.5	45.6	57.3	76.9	69.6	56.8	48.1	62.3	59.9
Yhteensä (n).....	137	152	159	182	630	160	181	183	189	713	1343
Yhteensä (%).....	100.0	100.0	100.0	100.0	100.0	100.0	100.0	100.0	100.0	100.0	100.0
Puuttuvia (n).....	0	0	0	1	1	0	0	1	2	3	4

OULUN LÄÄNI

	Miehet					Naiset					Yht.
	25-34	35-44	45-54	55-64	Yht.	25-34	35-44	45-54	55-64	Yht.	
Ehdottomasti samaa mieltä.....	3.0	2.5	4.0	6.0	4.0	1.1	1.1	1.1	5.2	2.2	3.0
Jokseenkin samaa mieltä.....	2.3	7.5	13.3	14.1	9.8	4.5	4.9	4.9	7.7	5.6	7.6
Vaikea sanoa.....	8.3	11.3	20.8	24.5	16.9	6.3	10.9	21.4	28.9	17.1	17.0
Hiukan eri mieltä.....	22.6	16.9	26.0	28.8	23.8	19.3	18.0	25.8	27.8	22.9	23.3
Ehdottomasti eri mieltä.....	63.9	61.9	35.8	26.6	45.4	68.8	65.0	46.7	30.4	52.2	49.0
Yhteensä (n).....	133	160	173	184	650	176	183	182	194	735	1385
Yhteensä (%).....	100.0	100.0	100.0	100.0	100.0	100.0	100.0	100.0	100.0	100.0	100.0
Puuttuvia (n).....	1	1	5	6	13	3	1	4	7	15	28

Taulukko 133. TUNTUU, ETTEI OLE YHTÄÄN KUNNON YSTÄVÄÄ: JAKAUMA SUKUPUOLEN JA IÄN MUKAAN

POHJOIS-KARJALA

	Miehet					Naiset					Yht.
	25-34	35-44	45-54	55-64	Yht.	25-34	35-44	45-54	55-64	Yht.	
Ehdottomasti samaa mieltä.....	2.1	.0	1.6	1.5	1.3	1.1	4.8	2.1	1.6	2.4	1.9
Jokseenkin samaa mieltä.....	3.4	2.9	5.3	4.0	4.0	4.0	6.3	4.2	3.8	4.6	4.3
Vaikea sanoa.....	6.8	9.9	6.9	11.5	8.9	3.4	4.8	6.3	6.5	5.3	7.1
Hiukan eri mieltä.....	15.8	26.2	28.7	34.5	27.1	16.1	14.8	22.0	25.0	19.5	23.2
Ehdottomasti eri mieltä.....	71.9	61.0	57.4	48.5	58.8	75.3	69.3	65.4	63.0	68.2	63.6
Yhteensä (n).....	146	172	188	200	706	174	189	191	184	738	1444
Yhteensä (%).....	100.0	100.0	100.0	100.0	100.0	100.0	100.0	100.0	100.0	100.0	100.0
Puuttuvia (n).....	2	1	0	3	6	1	1	5	6	13	19

KUOPION LÄÄNI

	Miehet					Naiset					Yht.
	25-34	35-44	45-54	55-64	Yht.	25-34	35-44	45-54	55-64	Yht.	
Ehdottomasti samaa mieltä.....	2.0	1.2	2.3	2.0	1.8	1.6	.0	.5	1.5	.9	1.3
Jokseenkin samaa mieltä.....	4.6	1.8	5.1	2.0	3.3	6.5	4.0	7.1	1.5	4.8	4.1
Vaikea sanoa.....	7.8	10.6	9.6	13.7	10.7	1.6	6.1	4.8	5.4	4.5	7.4
Hiukan eri mieltä.....	20.9	12.9	30.5	21.1	21.4	13.0	16.7	15.2	20.7	16.5	18.8
Ehdottomasti eri mieltä.....	64.7	73.5	52.5	61.3	62.8	77.2	73.2	72.4	70.9	73.3	68.4
Yhteensä (n).....	153	170	177	204	704	184	198	210	203	795	1499
Yhteensä (%).....	100.0	100.0	100.0	100.0	100.0	100.0	100.0	100.0	100.0	100.0	100.0
Puuttuvia (n).....	1	0	1	1	3	0	0	3	1	4	7

TURKU-LOIMAA

	Miehet					Naiset					Yht.
	25-34	35-44	45-54	55-64	Yht.	25-34	35-44	45-54	55-64	Yht.	
Ehdottomasti samaa mieltä.....	.7	1.2	1.7	2.2	1.5	1.8	2.1	3.2	1.5	2.1	1.8
Jokseenkin samaa mieltä.....	2.0	6.4	7.4	6.0	5.6	3.0	4.3	3.2	2.0	3.1	4.3
Vaikea sanoa.....	5.9	11.1	13.6	12.6	11.0	2.4	3.7	6.3	11.3	6.2	8.5
Hiukan eri mieltä.....	15.1	18.1	25.0	25.7	21.3	6.1	15.5	13.2	22.7	14.8	17.9
Ehdottomasti eri mieltä.....	76.3	63.2	52.3	53.6	60.7	86.7	74.3	74.2	62.6	73.8	67.6
Yhteensä (n).....	152	171	176	183	682	165	187	190	203	745	1427
Yhteensä (%).....	100.0	100.0	100.0	100.0	100.0	100.0	100.0	100.0	100.0	100.0	100.0
Puuttuvia (n).....	0	0	1	0	1	1	0	0	1	2	3

HELSINKI/VANTAA

	Miehet					Naiset					Yht.
	25-34	35-44	45-54	55-64	Yht.	25-34	35-44	45-54	55-64	Yht.	
Ehdottomasti samaa mieltä.....	2.2	2.0	3.8	2.7	2.7	.0	1.1	.5	1.6	.8	1.7
Jokseenkin samaa mieltä.....	5.1	5.9	5.0	5.5	5.4	5.6	3.3	3.8	1.6	3.5	4.4
Vaikea sanoa.....	3.6	7.9	11.9	8.2	8.1	1.9	3.9	2.2	3.2	2.8	5.3
Hiukan eri mieltä.....	11.7	17.8	32.1	25.8	22.4	7.5	12.2	17.9	22.8	15.4	18.7
Ehdottomasti eri mieltä.....	77.4	66.4	47.2	57.7	61.4	85.0	79.6	75.5	70.9	77.5	69.9
Yhteensä (n).....	137	152	159	182	630	160	181	184	189	714	1344
Yhteensä (%).....	100.0	100.0	100.0	100.0	100.0	100.0	100.0	100.0	100.0	100.0	100.0
Puuttuvia (n).....	0	0	0	1	1	0	0	0	2	2	3

OULUN LÄÄNI

	Miehet					Naiset					Yht.
	25-34	35-44	45-54	55-64	Yht.	25-34	35-44	45-54	55-64	Yht.	
Ehdottomasti samaa mieltä.....	2.3	2.5	1.7	1.1	1.9	2.3	2.2	1.1	3.1	2.2	2.0
Jokseenkin samaa mieltä.....	3.8	4.4	5.7	6.1	5.1	5.1	4.9	4.4	5.6	5.0	5.1
Vaikea sanoa.....	7.5	6.3	9.8	13.9	9.6	3.4	6.6	5.0	6.1	5.3	7.3
Hiukan eri mieltä.....	15.0	20.8	25.9	29.4	23.4	13.0	13.7	18.8	23.5	17.4	20.2
Ehdottomasti eri mieltä.....	71.4	66.0	56.9	49.4	60.1	76.3	72.7	70.7	61.7	70.1	65.4
Yhteensä (n).....	133	159	174	180	646	177	183	181	196	737	1383
Yhteensä (%).....	100.0	100.0	100.0	100.0	100.0	100.0	100.0	100.0	100.0	100.0	100.0
Puuttuvia (n).....	1	2	4	10	17	2	1	5	5	13	30

Taulukko 134. KUN ON HYVIN VIHAINEN TAI HARMISSAAN KÄYTTÄYTYY KUIN MITÄÄN EI OLISI TAPAHTUNUT: JAKAUMA SUKUPUOLEN JA IÄN MUKAAN
POHJOIS-KARJALA

	Miehet					Naiset					Yht.
	25-34	35-44	45-54	55-64	Yht.	25-34	35-44	45-54	55-64	Yht.	
Ei koskaan.....	18.4	11.0	11.2	8.6	11.9	23.0	22.2	13.8	12.8	17.9	15.0
Harvoin.....	34.0	37.8	37.2	24.7	33.2	43.1	41.3	34.6	32.2	37.8	35.5
Joskus.....	42.2	39.0	35.6	36.4	38.0	25.3	26.5	36.7	32.8	30.4	34.1
Usein.....	3.4	10.5	13.3	24.7	13.8	8.0	7.4	12.8	16.1	11.1	12.4
Melkein aina.....	2.0	1.7	2.7	5.6	3.1	.6	2.6	2.1	6.1	2.9	3.0
Yhteensä (n).....	147	172	188	198	705	174	189	188	180	731	1436
Yhteensä (%).....	100.0	100.0	100.0	100.0	100.0	100.0	100.0	100.0	100.0	100.0	100.0
Puuttuvia (n).....	1	1	0	5	7	1	1	8	10	20	27

KUOPION LÄÄNI

	Miehet					Naiset					Yht.
	25-34	35-44	45-54	55-64	Yht.	25-34	35-44	45-54	55-64	Yht.	
Ei koskaan.....	17.1	10.7	10.7	8.9	11.6	26.8	22.2	18.6	11.9	19.7	15.9
Harvoin.....	31.6	34.3	33.9	28.7	32.0	42.6	48.0	34.8	28.4	38.3	35.3
Joskus.....	39.5	36.7	32.8	38.6	36.9	23.0	24.7	32.9	41.8	30.8	33.6
Usein.....	11.2	13.6	19.8	20.3	16.6	7.1	3.0	10.5	12.4	8.3	12.2
Melkein aina.....	.7	4.7	2.8	3.5	3.0	.5	2.0	3.3	5.5	2.9	2.9
Yhteensä (n).....	152	169	177	202	700	183	198	210	201	792	1492
Yhteensä (%).....	100.0	100.0	100.0	100.0	100.0	100.0	100.0	100.0	100.0	100.0	100.0
Puuttuvia (n).....	2	1	1	3	7	1	0	3	3	7	14

TURKU-LOIMAA

	Miehet					Naiset					Yht.
	25-34	35-44	45-54	55-64	Yht.	25-34	35-44	45-54	55-64	Yht.	
Ei koskaan.....	15.8	13.5	10.7	12.1	12.9	20.6	17.1	15.3	8.5	15.1	14.0
Harvoin.....	39.5	27.5	35.6	26.4	32.0	37.0	45.5	32.6	27.9	35.5	33.8
Joskus.....	28.3	36.8	33.9	37.9	34.5	33.3	28.9	33.2	40.3	34.1	34.2
Usein.....	12.5	16.4	14.1	18.1	15.4	6.7	5.9	14.2	18.4	11.6	13.4
Melkein aina.....	3.9	5.8	5.6	5.5	5.3	2.4	2.7	4.7	5.0	3.8	4.5
Yhteensä (n).....	152	171	177	182	682	165	187	190	201	743	1425
Yhteensä (%).....	100.0	100.0	100.0	100.0	100.0	100.0	100.0	100.0	100.0	100.0	100.0
Puuttuvia (n).....	0	0	0	1	1	1	0	0	3	4	5

HELSINKI/VANTAA

	Miehet					Naiset					Yht.
	25-34	35-44	45-54	55-64	Yht.	25-34	35-44	45-54	55-64	Yht.	
Ei koskaan.....	10.9	21.1	13.8	8.2	13.3	16.9	24.3	18.5	11.5	17.7	15.7
Harvoin.....	34.3	32.9	34.0	24.7	31.1	48.1	39.8	34.8	32.5	38.4	35.0
Joskus.....	38.0	27.6	32.7	42.9	35.6	26.9	24.3	33.7	31.9	29.3	32.2
Usein.....	13.9	14.5	15.1	17.6	15.4	7.5	8.8	10.9	18.8	11.7	13.4
Melkein aina.....	2.9	3.9	4.4	6.6	4.6	.6	2.8	2.2	5.2	2.8	3.6
Yhteensä (n).....	137	152	159	182	630	160	181	184	191	716	1346
Yhteensä (%).....	100.0	100.0	100.0	100.0	100.0	100.0	100.0	100.0	100.0	100.0	100.0
Puuttuvia (n).....	0	0	0	1	1	0	0	0	0	0	1

OULUN LÄÄNI

	Miehet					Naiset					Yht.
	25-34	35-44	45-54	55-64	Yht.	25-34	35-44	45-54	55-64	Yht.	
Ei koskaan.....	12.1	17.5	12.1	8.9	12.6	21.5	21.1	18.7	10.3	17.7	15.3
Harvoin.....	37.1	39.4	31.0	30.2	34.1	40.1	41.1	31.3	28.2	35.0	34.6
Joskus.....	33.3	24.4	33.3	39.1	32.7	28.8	28.3	36.3	41.5	33.9	33.4
Usein.....	13.6	16.3	15.5	14.5	15.0	9.0	8.3	11.5	14.9	11.0	12.9
Melkein aina.....	3.8	2.5	8.0	7.3	5.6	.6	1.1	2.2	5.1	2.3	3.8
Yhteensä (n).....	132	160	174	179	645	177	180	182	195	734	1379
Yhteensä (%).....	100.0	100.0	100.0	100.0	100.0	100.0	100.0	100.0	100.0	100.0	100.0
Puuttuvia (n).....	2	1	4	11	18	2	4	4	6	16	34

Taulukko 135. ON HYVIN VAATIVA ITSEÄN JA MUITA KOHTAAN: JAKAUMA SUKUPUOLEN JA IÄN MUKAAN

POHJOIS-KARJALA

	Miehet					Naiset					Yht.
	25-34	35-44	45-54	55-64	Yht.	25-34	35-44	45-54	55-64	Yht.	
Ei koskaan.....	4.8	4.0	3.7	6.1	4.7	2.3	3.7	2.7	6.6	3.8	4.2
Harvoin.....	15.6	17.3	25.1	23.2	20.7	12.7	12.8	21.3	18.7	16.4	18.5
Joskus.....	43.5	41.0	35.8	36.4	38.9	37.6	35.1	38.3	41.8	38.2	38.5
Usein.....	29.3	32.4	29.9	28.8	30.1	41.0	34.0	31.4	25.3	32.8	31.5
Melkein aina.....	6.8	5.2	5.3	5.6	5.7	6.4	14.4	6.4	7.7	8.8	7.2
Yhteensä (n).....	147	173	187	198	705	173	188	188	182	731	1436
Yhteensä (%).....	100.0	100.0	100.0	100.0	100.0	100.0	100.0	100.0	100.0	100.0	100.0
Puuttavia (n).....	1	0	1	5	7	2	2	8	8	20	27

KUOPION LÄÄNI

	Miehet					Naiset					Yht.
	25-34	35-44	45-54	55-64	Yht.	25-34	35-44	45-54	55-64	Yht.	
Ei koskaan.....	6.5	2.4	2.9	2.0	3.3	1.6	1.0	3.8	3.5	2.5	2.9
Harvoin.....	17.6	13.0	16.6	22.2	17.6	14.1	13.8	14.3	22.9	16.3	16.9
Joskus.....	45.8	40.8	33.7	36.9	39.0	33.2	41.5	31.9	36.3	35.7	37.2
Usein.....	22.9	35.5	37.7	31.5	32.1	37.5	35.9	38.6	31.8	35.9	34.2
Melkein aina.....	7.2	8.3	9.1	7.4	8.0	13.6	7.7	11.4	5.5	9.5	8.8
Yhteensä (n).....	153	169	175	203	700	184	195	210	201	790	1490
Yhteensä (%).....	100.0	100.0	100.0	100.0	100.0	100.0	100.0	100.0	100.0	100.0	100.0
Puuttavia (n).....	1	1	3	2	7	0	3	3	3	9	16

TURKU-LOIMAA

	Miehet					Naiset					Yht.
	25-34	35-44	45-54	55-64	Yht.	25-34	35-44	45-54	55-64	Yht.	
Ei koskaan.....	3.9	3.5	1.7	2.8	2.9	1.2	1.6	3.7	2.0	2.2	2.5
Harvoin.....	13.2	15.8	17.6	20.4	16.9	12.7	13.4	18.4	14.9	14.9	15.9
Joskus.....	33.6	36.3	37.5	35.4	35.7	46.7	39.6	34.7	42.3	40.6	38.3
Usein.....	41.4	33.9	33.5	29.8	34.4	29.1	34.8	33.7	31.8	32.4	33.4
Melkein aina.....	7.9	10.5	9.7	11.6	10.0	10.3	10.7	9.5	9.0	9.8	9.9
Yhteensä (n).....	152	171	176	181	680	165	187	190	201	743	1423
Yhteensä (%).....	100.0	100.0	100.0	100.0	100.0	100.0	100.0	100.0	100.0	100.0	100.0
Puuttavia (n).....	0	0	1	2	3	1	0	0	3	4	7

HELSINKI/VANTAA

	Miehet					Naiset					Yht.
	25-34	35-44	45-54	55-64	Yht.	25-34	35-44	45-54	55-64	Yht.	
Ei koskaan.....	1.5	3.9	1.9	1.6	2.2	.6	1.1	.0	4.2	1.5	1.9
Harvoin.....	13.9	15.8	12.6	19.2	15.6	10.6	17.1	17.9	22.0	17.2	16.4
Joskus.....	35.0	36.2	33.3	32.4	34.1	30.6	35.4	25.5	29.3	30.2	32.0
Usein.....	37.2	31.6	41.5	37.9	37.1	46.9	37.6	41.8	37.2	40.6	39.0
Melkein aina.....	12.4	12.5	10.7	8.8	11.0	11.3	8.8	14.7	7.3	10.5	10.7
Yhteensä (n).....	137	152	159	182	630	160	181	184	191	716	1346
Yhteensä (%).....	100.0	100.0	100.0	100.0	100.0	100.0	100.0	100.0	100.0	100.0	100.0
Puuttavia (n).....	0	0	0	1	1	0	0	0	0	0	1

OULUN LÄÄNI

	Miehet					Naiset					Yht.
	25-34	35-44	45-54	55-64	Yht.	25-34	35-44	45-54	55-64	Yht.	
Ei koskaan.....	3.0	1.3	2.3	5.0	2.9	1.1	4.4	2.8	5.8	3.6	3.3
Harvoin.....	26.1	16.9	17.8	18.9	19.6	19.8	13.7	12.7	23.7	17.5	18.5
Joskus.....	38.8	38.8	32.2	41.7	37.8	42.4	37.4	45.3	31.6	39.0	38.5
Usein.....	26.9	33.1	36.8	26.1	30.9	29.4	36.3	32.6	32.6	32.7	31.9
Melkein aina.....	5.2	10.0	10.9	8.3	8.8	7.3	8.2	6.6	6.3	7.1	7.9
Yhteensä (n).....	134	160	174	180	648	177	182	181	190	730	1378
Yhteensä (%).....	100.0	100.0	100.0	100.0	100.0	100.0	100.0	100.0	100.0	100.0	100.0
Puuttavia (n).....	0	1	4	10	15	2	2	5	11	20	35

Taulukko 136. KUN ON HYVIN VIHAINEN TAI KIUKKUINEN PITÄÄ TUNTEET SISÄLLÄÄN: JAKAUMA SUKUPUOLEN JA IÄN MUKAAN
POHJOIS-KARJALA

	Miehet					Naiset					Yht.
	25-34	35-44	45-54	55-64	Yht.	25-34	35-44	45-54	55-64	Yht.	
Ei koskaan.....	11.6	11.0	8.5	6.5	9.2	22.3	18.5	12.6	8.7	15.5	12.4
Harvoin.....	33.3	25.4	31.9	23.1	28.1	40.0	40.7	32.6	32.8	36.5	32.4
Joskus.....	33.3	36.4	31.4	33.2	33.5	26.9	25.9	28.9	26.8	27.1	30.3
Usein.....	16.3	24.3	23.4	32.2	24.6	9.7	12.7	19.5	20.8	15.7	20.1
Melkein aina.....	5.4	2.9	4.8	5.0	4.5	1.1	2.1	6.3	10.9	5.2	4.8
Yhteensä (n).....	147	173	188	199	707	175	189	190	183	737	1444
Yhteensä (%).....	100.0	100.0	100.0	100.0	100.0	100.0	100.0	100.0	100.0	100.0	100.0
Puuttuvia (n).....	1	0	0	4	5	0	1	6	7	14	19

KUOPTION LÄÄNI

	Miehet					Naiset					Yht.
	25-34	35-44	45-54	55-64	Yht.	25-34	35-44	45-54	55-64	Yht.	
Ei koskaan.....	7.9	7.1	7.9	6.9	7.4	19.6	19.2	12.4	12.4	15.8	11.8
Harvoin.....	33.6	31.4	23.2	24.1	27.7	51.1	40.4	36.2	29.4	39.0	33.7
Joskus.....	34.2	33.1	33.9	32.5	33.4	19.6	29.8	28.1	30.8	27.2	30.1
Usein.....	19.7	21.9	27.7	26.1	24.1	8.2	8.6	17.1	21.4	14.0	18.7
Melkein aina.....	4.6	6.5	7.3	10.3	7.4	1.6	2.0	6.2	6.0	4.0	5.6
Yhteensä (n).....	152	169	177	203	701	184	198	210	201	793	1494
Yhteensä (%).....	100.0	100.0	100.0	100.0	100.0	100.0	100.0	100.0	100.0	100.0	100.0
Puuttuvia (n).....	2	1	1	2	6	0	0	3	3	6	12

TURKU-LOIMAA

	Miehet					Naiset					Yht.
	25-34	35-44	45-54	55-64	Yht.	25-34	35-44	45-54	55-64	Yht.	
Ei koskaan.....	14.5	9.4	5.6	11.0	10.0	18.8	17.6	14.2	7.5	14.3	12.2
Harvoin.....	25.0	26.9	27.1	25.3	26.1	40.6	36.9	36.3	23.5	34.0	30.2
Joskus.....	30.9	32.7	29.4	30.8	30.9	29.7	33.2	21.6	34.5	29.8	30.3
Usein.....	24.3	24.6	26.0	24.2	24.8	8.5	10.2	21.1	28.0	17.4	20.9
Melkein aina.....	5.3	6.4	11.9	8.8	8.2	2.4	2.1	6.8	6.5	4.6	6.3
Yhteensä (n).....	152	171	177	182	682	165	187	190	200	742	1424
Yhteensä (%).....	100.0	100.0	100.0	100.0	100.0	100.0	100.0	100.0	100.0	100.0	100.0
Puuttuvia (n).....	0	0	0	1	1	1	0	0	4	5	6

HELSINKI/VANTAA

	Miehet					Naiset					Yht.
	25-34	35-44	45-54	55-64	Yht.	25-34	35-44	45-54	55-64	Yht.	
Ei koskaan.....	5.1	13.2	8.2	8.2	8.7	18.1	20.4	12.0	12.6	15.6	12.4
Harvoin.....	29.9	25.7	28.9	23.6	26.8	40.6	35.9	34.2	30.9	35.2	31.3
Joskus.....	36.5	33.6	32.1	28.0	32.2	30.0	30.9	31.0	29.8	30.4	31.3
Usein.....	23.4	19.7	25.2	28.6	24.4	11.3	10.5	18.5	21.5	15.6	19.8
Melkein aina.....	5.1	7.9	5.7	11.5	7.8	0	2.2	4.3	5.2	3.1	5.3
Yhteensä (n).....	137	152	159	182	630	160	181	184	191	716	1346
Yhteensä (%).....	100.0	100.0	100.0	100.0	100.0	100.0	100.0	100.0	100.0	100.0	100.0
Puuttuvia (n).....	0	0	0	1	1	0	0	0	0	0	1

OULUN LÄÄNI

	Miehet					Naiset					Yht.
	25-34	35-44	45-54	55-64	Yht.	25-34	35-44	45-54	55-64	Yht.	
Ei koskaan.....	7.5	11.9	10.3	10.0	10.0	16.9	18.1	14.3	9.8	14.7	12.5
Harvoin.....	35.1	27.5	24.1	17.8	25.5	44.1	36.3	35.2	25.9	35.1	30.6
Joskus.....	25.4	27.5	25.3	35.0	28.5	25.4	30.8	29.1	30.1	28.9	28.7
Usein.....	26.1	29.4	28.7	31.1	29.0	10.7	11.5	18.1	28.0	17.3	22.8
Melkein aina.....	6.0	3.8	11.5	6.1	6.9	2.8	3.3	3.3	6.2	4.0	5.4
Yhteensä (n).....	134	160	174	180	648	177	182	182	193	734	1382
Yhteensä (%).....	100.0	100.0	100.0	100.0	100.0	100.0	100.0	100.0	100.0	100.0	100.0
Puuttuvia (n).....	0	1	4	10	15	2	2	4	8	16	31

Taulukko 137. HARMISTUU, KUN ASIAT EIVÄT LUISTA: JAKAUMA SUKUPUOLEN JA IÄN MUKAAN
POHJOIS-KARJALA

	Miehet					Naiset					Yht.
	25-34	35-44	45-54	55-64	Yht.	25-34	35-44	45-54	55-64	Yht.	
Ei koskaan.....	.7	1.7	1.1	3.5	1.8	.6	.5	1.6	1.1	1.0	1.4
Harvoin.....	36.1	31.8	23.9	19.1	27.0	15.0	18.1	31.1	25.7	22.6	24.8
Joskus.....	40.8	50.3	46.8	49.7	47.2	47.4	46.8	46.3	47.0	46.9	47.1
Usein.....	17.7	13.9	24.5	25.1	20.7	31.8	28.7	19.5	21.9	25.3	23.0
Melkein aina.....	4.8	2.3	3.7	2.5	3.3	5.2	5.9	1.6	4.4	4.2	3.7
Yhteensä (n).....	147	173	188	199	707	173	188	190	183	734	1441
Yhteensä (%).....	100.0	100.0	100.0	100.0	100.0	100.0	100.0	100.0	100.0	100.0	100.0
Puuttavia (n).....	1	0	0	4	5	2	2	6	7	17	22

KUOPION LÄÄNI

	Miehet					Naiset					Yht.
	25-34	35-44	45-54	55-64	Yht.	25-34	35-44	45-54	55-64	Yht.	
Ei koskaan.....	2.0	2.9	.6	.5	1.4	.5	1.0	.5	.5	.6	1.0
Harvoin.....	33.3	25.9	27.7	29.9	29.1	14.1	19.7	23.8	31.3	22.4	25.6
Joskus.....	47.1	43.5	44.1	38.2	42.9	46.7	49.5	47.6	46.8	47.7	45.4
Usein.....	13.7	22.9	23.7	26.0	22.0	33.2	23.7	25.2	20.9	25.6	23.9
Melkein aina.....	3.9	4.7	4.0	5.4	4.5	5.4	6.1	2.9	.5	3.7	4.1
Yhteensä (n).....	153	170	177	204	704	184	198	210	201	793	1497
Yhteensä (%).....	100.0	100.0	100.0	100.0	100.0	100.0	100.0	100.0	100.0	100.0	100.0
Puuttavia (n).....	1	0	1	1	3	0	0	3	3	6	9

TURKU-LOIMAA

	Miehet					Naiset					Yht.
	25-34	35-44	45-54	55-64	Yht.	25-34	35-44	45-54	55-64	Yht.	
Ei koskaan.....	2.0	1.8	.6	2.8	1.8	.0	.5	2.1	2.0	1.2	1.5
Harvoin.....	30.9	30.4	31.1	27.6	30.0	18.2	19.8	29.5	31.0	24.9	27.3
Joskus.....	38.2	45.6	45.2	39.8	42.3	44.2	47.6	41.6	47.0	45.1	43.8
Usein.....	23.7	17.5	19.8	24.9	21.4	30.9	26.2	24.2	17.0	24.3	22.9
Melkein aina.....	5.3	4.7	3.4	5.0	4.6	6.7	5.9	2.6	3.0	4.4	4.5
Yhteensä (n).....	152	171	177	181	681	165	187	190	200	742	1423
Yhteensä (%).....	100.0	100.0	100.0	100.0	100.0	100.0	100.0	100.0	100.0	100.0	100.0
Puuttavia (n).....	0	0	0	2	2	1	0	0	4	5	7

HELSINKI/VANTAA

	Miehet					Naiset					Yht.
	25-34	35-44	45-54	55-64	Yht.	25-34	35-44	45-54	55-64	Yht.	
Ei koskaan.....	3.6	2.0	1.9	.5	1.9	.0	.6	.5	1.0	.6	1.2
Harvoin.....	31.4	23.0	24.5	35.7	28.9	20.0	24.3	25.0	26.7	24.2	26.4
Joskus.....	38.7	39.5	45.9	40.1	41.1	46.3	45.9	44.6	43.5	45.0	43.2
Usein.....	21.9	27.0	23.9	20.3	23.2	29.4	26.0	24.5	24.6	26.0	24.7
Melkein aina.....	4.4	8.6	3.8	3.3	4.9	4.4	3.3	5.4	4.2	4.3	4.6
Yhteensä (n).....	137	152	159	182	630	160	181	184	191	716	1346
Yhteensä (%).....	100.0	100.0	100.0	100.0	100.0	100.0	100.0	100.0	100.0	100.0	100.0
Puuttavia (n).....	0	0	0	1	1	0	0	0	0	0	1

OULUN LÄÄNI

	Miehet					Naiset					Yht.
	25-34	35-44	45-54	55-64	Yht.	25-34	35-44	45-54	55-64	Yht.	
Ei koskaan.....	2.2	1.3	2.3	1.6	1.8	.6	.5	.5	2.0	.9	1.4
Harvoin.....	35.8	25.6	29.3	28.0	29.4	14.1	22.0	18.0	26.0	20.2	24.5
Joskus.....	44.8	47.5	40.2	42.9	43.7	45.9	47.8	54.6	44.9	48.5	46.3
Usein.....	12.7	18.8	24.7	24.7	20.8	32.2	26.4	21.9	23.0	25.7	23.4
Melkein aina.....	4.5	6.9	3.4	2.7	4.3	6.2	3.3	4.9	4.1	4.6	4.5
Yhteensä (n).....	134	160	174	182	650	177	182	183	196	738	1388
Yhteensä (%).....	100.0	100.0	100.0	100.0	100.0	100.0	100.0	100.0	100.0	100.0	100.0
Puuttavia (n).....	0	1	4	8	13	2	2	3	5	12	25

Taulukko 138. KIIREISINÄ PÄIVINÄ HARMITTAA, ETTEI EHDI TEHDÄ KAIKKEA: JAKAUMA SUKUPUOLEN JA IÄN MUKAAN

POHJOIS-KARJALA

	Miehet					Naiset					Yht.
	25-34	35-44	45-54	55-64	Yht.	25-34	35-44	45-54	55-64	Yht.	
Ei koskaan.....	5.5	4.0	4.8	11.6	6.7	1.7	2.1	3.7	6.1	3.4	5.0
Harvoin.....	26.0	24.9	24.1	28.3	25.9	13.2	13.4	19.0	24.3	17.5	21.6
Joskus.....	48.6	46.8	43.9	41.4	44.9	54.6	42.8	45.5	42.0	46.1	45.5
Usein.....	15.1	20.8	24.6	15.7	19.2	25.9	32.6	24.3	22.1	26.3	22.8
Melkein aina.....	4.8	3.5	2.7	3.0	3.4	4.6	9.1	7.4	5.5	6.7	5.1
Yhteensä (n).....	146	173	187	198	704	174	187	189	181	731	1435
Yhteensä (%).....	100.0	100.0	100.0	100.0	100.0	100.0	100.0	100.0	100.0	100.0	100.0
Puuttuvia (n).....	2	0	1	5	8	1	3	7	9	20	28

KUOPION LÄÄNI

	Miehet					Naiset					Yht.
	25-34	35-44	45-54	55-64	Yht.	25-34	35-44	45-54	55-64	Yht.	
Ei koskaan.....	4.6	5.3	5.1	7.4	5.7	1.6	1.0	2.9	2.0	1.9	3.7
Harvoin.....	20.9	20.6	21.6	31.5	24.1	16.8	17.3	20.5	24.9	19.9	21.9
Joskus.....	59.5	47.1	40.9	36.9	45.3	43.5	48.2	43.3	49.8	46.2	45.8
Usein.....	10.5	22.9	26.7	21.7	20.8	33.7	25.9	29.5	21.4	27.5	24.4
Melkein aina.....	4.6	4.1	5.7	2.5	4.1	4.3	7.6	3.8	2.0	4.4	4.3
Yhteensä (n).....	153	170	176	203	702	184	197	210	201	792	1494
Yhteensä (%).....	100.0	100.0	100.0	100.0	100.0	100.0	100.0	100.0	100.0	100.0	100.0
Puuttuvia (n).....	1	0	2	2	5	0	1	3	3	7	12

TURKU-LOIMAA

	Miehet					Naiset					Yht.
	25-34	35-44	45-54	55-64	Yht.	25-34	35-44	45-54	55-64	Yht.	
Ei koskaan.....	2.6	5.3	6.3	6.1	5.1	1.8	1.1	3.2	1.5	1.9	3.4
Harvoin.....	25.7	19.9	19.9	30.4	24.0	9.7	9.6	14.2	19.3	13.4	18.5
Joskus.....	46.7	56.7	43.8	37.6	46.0	45.5	46.0	53.2	49.5	48.7	47.4
Usein.....	23.0	15.8	23.9	22.1	21.2	33.9	33.2	24.7	25.7	29.2	25.4
Melkein aina.....	2.0	2.3	6.3	3.9	3.7	9.1	10.2	4.7	4.0	6.9	5.3
Yhteensä (n).....	152	171	176	181	680	165	187	190	202	744	1424
Yhteensä (%).....	100.0	100.0	100.0	100.0	100.0	100.0	100.0	100.0	100.0	100.0	100.0
Puuttuvia (n).....	0	0	1	2	3	1	0	0	2	3	6

HELSINKI/VANTAA

	Miehet					Naiset					Yht.
	25-34	35-44	45-54	55-64	Yht.	25-34	35-44	45-54	55-64	Yht.	
Ei koskaan.....	2.9	2.6	3.8	6.0	4.0	4.6	1.7	2.2	4.7	2.4	3.1
Harvoin.....	21.2	19.1	18.9	30.2	22.7	16.9	13.8	13.6	17.3	15.4	18.8
Joskus.....	51.1	48.0	47.8	41.8	46.8	42.5	48.1	35.9	44.5	42.7	44.7
Usein.....	21.9	21.7	25.8	18.7	21.9	33.8	29.3	36.4	25.7	31.1	26.8
Melkein aina.....	2.9	8.6	3.8	3.3	4.6	6.3	7.2	12.0	7.9	8.4	6.6
Yhteensä (n).....	137	152	159	182	630	160	181	184	191	716	1346
Yhteensä (%).....	100.0	100.0	100.0	100.0	100.0	100.0	100.0	100.0	100.0	100.0	100.0
Puuttuvia (n).....	0	0	0	1	1	0	0	0	0	0	1

OULUN LÄÄNI

	Miehet					Naiset					Yht.
	25-34	35-44	45-54	55-64	Yht.	25-34	35-44	45-54	55-64	Yht.	
Ei koskaan.....	9.0	1.9	4.0	7.9	5.6	4.0	1.6	2.2	7.8	3.0	4.2
Harvoin.....	24.6	23.1	21.3	28.2	24.3	15.8	12.1	15.8	29.0	18.4	21.2
Joskus.....	47.0	48.1	47.1	45.8	47.0	45.2	50.0	43.7	37.8	44.1	45.4
Usein.....	18.7	21.3	21.8	14.1	18.9	34.5	33.0	31.1	23.3	30.3	25.0
Melkein aina.....	7	5.6	5.7	4.0	4.2	4.5	3.3	7.1	2.1	4.2	4.2
Yhteensä (n).....	134	160	174	177	645	177	182	183	193	735	1380
Yhteensä (%).....	100.0	100.0	100.0	100.0	100.0	100.0	100.0	100.0	100.0	100.0	100.0
Puuttuvia (n).....	0	1	4	13	18	2	2	3	8	15	33

Taulukko 139_1. ALKOHOLIJUOMIEN KÄYTÖN JAKAUMA SUKUPUOLEN JA IÄN MUKAAN

POHJOIS-KARJALA

	Miehet					Naiset					Yht.
	25-34	35-44	45-54	55-64	Yht.	25-34	35-44	45-54	55-64	Yht.	
Kyllä, vähintään kerran kuukaudessa.	64.9	71.7	67.0	62.6	66.4	57.5	57.1	44.1	31.7	47.4	56.7
Kyllä, harvemmin kuin kerran kuukaudessa.....	30.4	20.2	24.5	26.1	25.1	37.9	27.5	43.6	38.2	36.8	31.1
Ei, sillä lopetti alkoholinkäytön...	.7	1.7	4.3	5.9	3.4	1.7	4.8	4.6	6.5	4.4	3.9
Ei ole koskaan käyttänyt alkoholijuomia.....	4.1	6.4	4.3	5.4	5.1	2.9	10.6	7.7	23.7	11.3	8.2
Yhteensä (n).....	148	173	188	203	712	174	189	195	186	744	1456
Yhteensä (%).....	100.0	100.0	100.0	100.0	100.0	100.0	100.0	100.0	100.0	100.0	100.0
Puuttuvia (n).....	0	0	0	0	0	1	1	1	4	7	7

KUOPION LÄÄNI

	Miehet					Naiset					Yht.
	25-34	35-44	45-54	55-64	Yht.	25-34	35-44	45-54	55-64	Yht.	
Kyllä, vähintään kerran kuukaudessa.	76.5	75.9	74.2	61.8	71.5	56.0	54.5	47.6	34.2	47.9	59.0
Kyllä, harvemmin kuin kerran kuukaudessa.....	17.6	15.9	15.2	27.5	19.4	37.9	31.3	37.1	38.6	36.2	28.3
Ei, sillä lopetti alkoholinkäytön...	1.3	4.7	3.9	7.4	4.5	2.7	6.1	3.8	3.5	4.0	4.3
Ei ole koskaan käyttänyt alkoholijuomia.....	4.6	3.5	6.7	3.4	4.5	3.3	8.1	11.4	23.8	11.9	8.4
Yhteensä (n).....	153	170	178	204	705	182	198	210	202	792	1497
Yhteensä (%).....	100.0	100.0	100.0	100.0	100.0	100.0	100.0	100.0	100.0	100.0	100.0
Puuttuvia (n).....	1	0	0	1	2	2	0	3	2	7	9

TURKU-LOIMAA

	Miehet					Naiset					Yht.
	25-34	35-44	45-54	55-64	Yht.	25-34	35-44	45-54	55-64	Yht.	
Kyllä, vähintään kerran kuukaudessa.	85.5	85.4	84.7	74.2	82.3	61.2	67.9	62.6	46.3	59.2	70.2
Kyllä, harvemmin kuin kerran kuukaudessa.....	11.2	8.2	12.4	19.8	13.0	33.9	28.3	28.9	42.9	33.7	23.8
Ei, sillä lopetti alkoholinkäytön...	1.3	4.1	1.7	3.8	2.8	2.4	2.1	3.7	3.0	2.8	2.8
Ei ole koskaan käyttänyt alkoholijuomia.....	2.0	2.3	1.1	2.2	1.9	2.4	1.6	4.7	7.9	4.3	3.2
Yhteensä (n).....	152	171	177	182	682	165	187	190	203	745	1427
Yhteensä (%).....	100.0	100.0	100.0	100.0	100.0	100.0	100.0	100.0	100.0	100.0	100.0
Puuttuvia (n).....	0	0	0	1	1	1	0	0	1	2	3

HELSINKI/VANTAA

	Miehet					Naiset					Yht.
	25-34	35-44	45-54	55-64	Yht.	25-34	35-44	45-54	55-64	Yht.	
Kyllä, vähintään kerran kuukaudessa.	92.0	87.5	84.9	81.4	86.1	66.3	71.7	68.5	52.9	64.6	74.7
Kyllä, harvemmin kuin kerran kuukaudessa.....	8.0	7.2	10.1	8.7	8.6	26.9	22.8	25.5	34.0	27.4	18.6
Ei, sillä lopetti alkoholinkäytön...	.0	4.6	4.4	8.7	4.8	3.8	3.9	2.7	2.6	3.2	3.9
Ei ole koskaan käyttänyt alkoholijuomia.....	.0	.7	.6	1.1	.6	3.1	1.7	3.3	10.5	4.8	2.8
Yhteensä (n).....	137	152	159	183	631	160	180	184	191	715	1346
Yhteensä (%).....	100.0	100.0	100.0	100.0	100.0	100.0	100.0	100.0	100.0	100.0	100.0
Puuttuvia (n).....	0	0	0	0	0	0	1	0	0	1	1

OULUN LÄÄNI

	Miehet					Naiset					Yht.
	25-34	35-44	45-54	55-64	Yht.	25-34	35-44	45-54	55-64	Yht.	
Kyllä, vähintään kerran kuukaudessa.	68.7	74.4	70.9	59.3	68.0	54.2	51.4	46.7	26.8	44.5	55.6
Kyllä, harvemmin kuin kerran kuukaudessa.....	18.7	18.1	19.4	24.2	20.3	32.8	34.8	33.0	34.2	33.7	27.4
Ei, sillä lopetti alkoholinkäytön...	.7	2.5	6.3	5.5	4.0	2.3	6.6	4.4	7.9	5.3	4.7
Ei ole koskaan käyttänyt alkoholijuomia.....	11.9	5.0	3.4	11.0	7.7	10.7	7.2	15.9	31.1	16.4	12.3
Yhteensä (n).....	134	160	175	182	651	177	181	182	190	730	1381
Yhteensä (%).....	100.0	100.0	100.0	100.0	100.0	100.0	100.0	100.0	100.0	100.0	100.0
Puuttuvia (n).....	0	1	3	8	12	2	3	4	11	20	32

Taulukko 139_2. ALKOHOLIN KÄYTÖN LOPETTAMISEN JAKAUMA SUKUPUOLEN JA IÄN MUKAAN
POHJOIS-KARJALA

	Miehet					Naiset					Yht.
	25-34	35-44	45-54	55-64	Yht.	25-34	35-44	45-54	55-64	Yht.	
	Lopetti alkoholinkäytön 0-7 vuotta sitten.....	100.0	33.3	71.4	50.0	56.5	100.0	37.5	44.4	33.3	
Lopetti alkoholinkäytön yli 7 vuotta sitten.....	.0	66.7	28.6	50.0	43.5	.0	62.5	55.6	66.7	56.3	50.9
Yhteensä (n).....	1	3	7	12	23	3	8	9	12	32	55
Yhteensä (%).....	100.0	100.0	100.0	100.0	100.0	100.0	100.0	100.0	100.0	100.0	100.0
Puuttuvia (n).....	147	170	181	191	689	172	182	187	178	719	1408

KUOPION LÄÄNI

	Miehet					Naiset					Yht.
	25-34	35-44	45-54	55-64	Yht.	25-34	35-44	45-54	55-64	Yht.	
	Lopetti alkoholinkäytön 0-7 vuotta sitten.....	.0	50.0	71.4	50.0	53.6	83.3	44.4	50.0	28.6	
Lopetti alkoholinkäytön yli 7 vuotta sitten.....	100.0	50.0	28.6	50.0	46.4	16.7	55.6	50.0	71.4	50.0	48.3
Yhteensä (n).....	1	6	7	14	28	6	9	8	7	30	58
Yhteensä (%).....	100.0	100.0	100.0	100.0	100.0	100.0	100.0	100.0	100.0	100.0	100.0
Puuttuvia (n).....	153	164	171	191	679	178	189	205	197	769	1448

TURKU-LOIMAA

	Miehet					Naiset					Yht.
	25-34	35-44	45-54	55-64	Yht.	25-34	35-44	45-54	55-64	Yht.	
	Lopetti alkoholinkäytön 0-7 vuotta sitten.....	50.0	28.6	50.0	57.1	44.4	100.0	75.0	50.0	33.3	
Lopetti alkoholinkäytön yli 7 vuotta sitten.....	50.0	71.4	50.0	42.9	55.6	.0	25.0	50.0	66.7	38.1	46.2
Yhteensä (n).....	2	7	2	7	18	5	4	6	6	21	39
Yhteensä (%).....	100.0	100.0	100.0	100.0	100.0	100.0	100.0	100.0	100.0	100.0	100.0
Puuttuvia (n).....	150	164	175	176	665	161	183	184	198	726	1391

HELSINKI/VANTAA

	Miehet					Naiset					Yht.
	25-34	35-44	45-54	55-64	Yht.	25-34	35-44	45-54	55-64	Yht.	
	Lopetti alkoholinkäytön 0-7 vuotta sitten.....	.0	71.4	66.7	35.3	50.0	100.0	50.0	25.0	60.0	
Lopetti alkoholinkäytön yli 7 vuotta sitten.....	.0	28.6	33.3	64.7	50.0	.0	50.0	75.0	40.0	40.0	46.0
Yhteensä (n).....	0	7	6	17	30	5	6	4	5	20	50
Yhteensä (%).....	.0	100.0	100.0	100.0	100.0	100.0	100.0	100.0	100.0	100.0	100.0
Puuttuvia (n).....	137	145	153	166	601	155	175	180	186	696	1297

OULUN LÄÄNI

	Miehet					Naiset					Yht.
	25-34	35-44	45-54	55-64	Yht.	25-34	35-44	45-54	55-64	Yht.	
	Lopetti alkoholinkäytön 0-7 vuotta sitten.....	100.0	50.0	18.2	22.2	28.0	100.0	36.4	28.6	21.4	
Lopetti alkoholinkäytön yli 7 vuotta sitten.....	.0	50.0	81.8	77.8	72.0	.0	63.6	71.4	78.6	65.7	68.3
Yhteensä (n).....	1	4	11	9	25	3	11	7	14	35	60
Yhteensä (%).....	100.0	100.0	100.0	100.0	100.0	100.0	100.0	100.0	100.0	100.0	100.0
Puuttuvia (n).....	133	157	167	181	638	176	173	179	187	715	1353

Taulukko 140. ALKOHOLIJUOMIEN KÄYTTÖ VIIMEKSI KULUNEEN VUODEN AIKANA: JAKAUMA SUKUPUOLEN JA IÄN MUKAAN
POHJOIS-KARJALA

	Miehet					Naiset					Yht.
	25-34	35-44	45-54	55-64	Yht.	25-34	35-44	45-54	55-64	Yht.	
Kyllä.....	93.9	92.4	91.5	87.1	91.0	93.1	86.7	85.7	68.8	83.4	87.1
Ei.....	6.1	7.6	8.5	12.9	9.0	6.9	13.3	14.3	31.2	16.6	12.9
Yhteensä (n).....	148	172	188	201	709	174	188	196	189	747	1456
Yhteensä (%).....	100.0	100.0	100.0	100.0	100.0	100.0	100.0	100.0	100.0	100.0	100.0
Puuttuvia (n).....	0	1	0	2	3	1	2	0	1	4	7

KUOPION LÄÄNI

	Miehet					Naiset					Yht.
	25-34	35-44	45-54	55-64	Yht.	25-34	35-44	45-54	55-64	Yht.	
Kyllä.....	94.8	92.9	91.5	87.7	91.5	92.3	86.9	83.3	69.8	82.8	86.9
Ei.....	5.2	7.1	8.5	12.3	8.5	7.7	13.1	16.7	30.2	17.2	13.1
Yhteensä (n).....	153	169	176	204	702	183	198	210	202	793	1495
Yhteensä (%).....	100.0	100.0	100.0	100.0	100.0	100.0	100.0	100.0	100.0	100.0	100.0
Puuttuvia (n).....	1	1	2	1	5	1	0	3	2	6	11

TURKU-LOIMAA

	Miehet					Naiset					Yht.
	25-34	35-44	45-54	55-64	Yht.	25-34	35-44	45-54	55-64	Yht.	
Kyllä.....	96.7	94.2	97.7	94.5	95.7	94.5	95.7	91.1	87.7	92.1	93.8
Ei.....	3.3	5.8	2.3	5.5	4.3	5.5	4.3	8.9	12.3	7.9	6.2
Yhteensä (n).....	152	171	177	182	682	165	187	190	203	745	1427
Yhteensä (%).....	100.0	100.0	100.0	100.0	100.0	100.0	100.0	100.0	100.0	100.0	100.0
Puuttuvia (n).....	0	0	0	1	1	1	0	0	1	2	3

HELSINKI/VANTAA

	Miehet					Naiset					Yht.
	25-34	35-44	45-54	55-64	Yht.	25-34	35-44	45-54	55-64	Yht.	
Kyllä.....	99.3	96.1	96.2	91.8	95.6	93.8	93.9	95.1	88.0	92.6	94.0
Ei.....	.7	3.9	3.8	8.2	4.4	6.3	6.1	4.9	12.0	7.4	6.0
Yhteensä (n).....	137	152	159	182	630	160	181	184	191	716	1346
Yhteensä (%).....	100.0	100.0	100.0	100.0	100.0	100.0	100.0	100.0	100.0	100.0	100.0
Puuttuvia (n).....	0	0	0	1	1	0	0	0	0	0	1

OULUN LÄÄNI

	Miehet					Naiset					Yht.
	25-34	35-44	45-54	55-64	Yht.	25-34	35-44	45-54	55-64	Yht.	
Kyllä.....	87.3	91.3	89.2	81.3	87.1	84.7	85.6	79.6	60.6	77.5	82.1
Ei.....	12.7	8.8	10.8	18.7	12.9	15.3	14.4	20.4	39.4	22.5	17.9
Yhteensä (n).....	134	160	176	182	652	176	180	181	180	717	1369
Yhteensä (%).....	100.0	100.0	100.0	100.0	100.0	100.0	100.0	100.0	100.0	100.0	100.0
Puuttuvia (n).....	0	1	2	8	11	3	4	5	21	33	44

Taulukko 141_1. OLUEN (IV A TAI III) KÄYTÖN MÄÄRÄ VIIMEKSI KULUNEEN VIIKON AIKANA: JAKAUMA SUKUPUOLEN JA IÄN MUKAAN
POHJOIS-KARJALA

	Miehet					Naiset					Yht.
	25-34	35-44	45-54	55-64	Yht.	25-34	35-44	45-54	55-64	Yht.	
Ei lainkaan.....	41.6	34.6	34.9	43.9	38.7	63.6	57.2	70.5	81.3	67.5	53.0
1-3 pullollista.....	28.5	32.7	34.3	32.9	32.3	25.3	30.8	22.9	13.3	23.6	27.9
yli 3 pullollista.....	29.9	32.7	30.7	23.2	29.1	11.1	11.9	6.6	5.5	8.9	19.1
Yhteensä (n).....	137	156	166	164	623	162	159	166	128	615	1238
Yhteensä (%).....	100.0	100.0	100.0	100.0	100.0	100.0	100.0	100.0	100.0	100.0	100.0
Puuttuvia (n).....	11	17	22	39	89	13	31	30	62	136	225

KUOPION LÄÄNI

	Miehet					Naiset					Yht.
	25-34	35-44	45-54	55-64	Yht.	25-34	35-44	45-54	55-64	Yht.	
Ei lainkaan.....	30.3	32.9	41.1	52.2	39.8	72.2	64.5	64.6	76.8	69.1	54.6
1-3 pullollista.....	25.5	24.1	28.2	24.7	25.6	20.1	25.0	26.3	17.6	22.5	24.0
yli 3 pullollista.....	44.1	43.0	30.7	23.0	34.6	7.7	10.5	9.1	5.6	8.4	21.4
Yhteensä (n).....	145	158	163	178	644	169	172	175	142	658	1302
Yhteensä (%).....	100.0	100.0	100.0	100.0	100.0	100.0	100.0	100.0	100.0	100.0	100.0
Puuttuvia (n).....	9	12	15	27	63	15	26	38	62	141	204

TURKU-LOIMAA

	Miehet					Naiset					Yht.
	25-34	35-44	45-54	55-64	Yht.	25-34	35-44	45-54	55-64	Yht.	
Ei lainkaan.....	24.0	23.8	30.6	42.4	30.6	70.5	53.6	60.5	71.2	63.7	47.6
1-3 pullollista.....	29.5	26.9	24.9	30.8	28.0	18.6	29.6	26.7	22.6	24.6	26.2
yli 3 pullollista.....	46.6	49.4	44.5	26.7	41.5	10.9	16.8	12.8	6.2	11.7	26.2
Yhteensä (n).....	146	160	173	172	651	156	179	172	177	684	1335
Yhteensä (%).....	100.0	100.0	100.0	100.0	100.0	100.0	100.0	100.0	100.0	100.0	100.0
Puuttuvia (n).....	6	11	4	11	32	10	8	18	27	63	95

HELSINKI/VANTAA

	Miehet					Naiset					Yht.
	25-34	35-44	45-54	55-64	Yht.	25-34	35-44	45-54	55-64	Yht.	
Ei lainkaan.....	25.9	24.7	27.6	32.3	27.8	53.3	55.3	56.6	69.6	58.8	44.1
1-3 pullollista.....	28.1	20.5	23.7	28.1	25.2	31.3	27.6	26.9	20.8	26.5	25.9
yli 3 pullollista.....	45.9	54.8	48.7	39.5	47.0	15.3	17.1	16.6	9.5	14.6	30.0
Yhteensä (n).....	135	146	152	167	600	150	170	175	168	663	1263
Yhteensä (%).....	100.0	100.0	100.0	100.0	100.0	100.0	100.0	100.0	100.0	100.0	100.0
Puuttuvia (n).....	2	6	7	16	31	10	11	9	23	53	84

OULUN LÄÄNI

	Miehet					Naiset					Yht.
	25-34	35-44	45-54	55-64	Yht.	25-34	35-44	45-54	55-64	Yht.	
Ei lainkaan.....	35.3	35.0	34.7	52.3	39.2	62.4	62.5	63.5	75.3	65.2	51.8
1-3 pullollista.....	23.3	28.7	27.9	25.4	26.5	30.5	25.0	23.0	20.6	25.2	25.9
yli 3 pullollista.....	41.4	36.4	37.4	22.3	34.3	7.1	12.5	13.5	4.1	9.6	22.3
Yhteensä (n).....	116	143	147	130	536	141	144	126	97	508	1044
Yhteensä (%).....	100.0	100.0	100.0	100.0	100.0	100.0	100.0	100.0	100.0	100.0	100.0
Puuttuvia (n).....	18	18	31	60	127	38	40	60	104	242	369

Taulukko 141_2. LONG DRINK-JUOMIEN (1/3 L PULLOLLISTA) KÄYTÖN MÄÄRÄ VIIMEKSI KULUNEEN VIIKON AIKANA: JAKAUMA SUKUPUOLEN JA IÄN MUKAAN

POHJOIS-KARJALA

	Miehet					Naiset					Yht.
	25-34	35-44	45-54	55-64	Yht.	25-34	35-44	45-54	55-64	Yht.	
Ei lainkaan.....	94.0	96.0	90.7	94.1	93.7	93.0	89.7	89.6	93.5	91.3	92.5
Yksi pullo tai enemmän.....	6.0	4.0	9.3	5.9	6.3	7.0	10.3	10.4	6.5	8.7	7.5
Yhteensä (n).....	133	151	151	152	587	158	155	163	123	599	1186
Yhteensä (%).....	100.0	100.0	100.0	100.0	100.0	100.0	100.0	100.0	100.0	100.0	100.0
Puuttuvia (n).....	15	22	37	51	125	17	35	33	67	152	277

KUOPION LÄÄNI

	Miehet					Naiset					Yht.
	25-34	35-44	45-54	55-64	Yht.	25-34	35-44	45-54	55-64	Yht.	
Ei lainkaan.....	94.5	89.9	92.0	94.4	92.7	92.3	89.0	92.6	93.0	91.6	92.2
Yksi pullo tai enemmän.....	5.5	10.1	8.0	5.6	7.3	7.7	11.0	7.4	7.0	8.4	7.8
Yhteensä (n).....	145	158	163	178	644	169	172	175	142	658	1302
Yhteensä (%).....	100.0	100.0	100.0	100.0	100.0	100.0	100.0	100.0	100.0	100.0	100.0
Puuttuvia (n).....	9	12	15	27	63	15	26	38	62	141	204

TURKU-LOIMAA

	Miehet					Naiset					Yht.
	25-34	35-44	45-54	55-64	Yht.	25-34	35-44	45-54	55-64	Yht.	
Ei lainkaan.....	89.1	93.1	94.2	95.3	93.1	92.9	94.4	89.0	94.9	92.8	93.0
Yksi pullo tai enemmän.....	10.9	6.9	5.8	4.7	6.9	7.1	5.6	11.0	5.1	7.2	7.0
Yhteensä (n).....	147	160	172	172	651	156	178	172	177	683	1334
Yhteensä (%).....	100.0	100.0	100.0	100.0	100.0	100.0	100.0	100.0	100.0	100.0	100.0
Puuttuvia (n).....	5	11	5	11	32	10	9	18	27	64	96

HELSINKI/VANTAA

	Miehet					Naiset					Yht.
	25-34	35-44	45-54	55-64	Yht.	25-34	35-44	45-54	55-64	Yht.	
Ei lainkaan.....	91.6	92.8	92.0	95.8	93.2	91.3	94.7	91.3	95.2	93.2	93.2
Yksi pullo tai enemmän.....	8.4	7.2	8.0	4.2	6.8	8.7	5.3	8.7	4.8	6.8	6.8
Yhteensä (n).....	131	139	150	165	585	150	169	173	166	658	1243
Yhteensä (%).....	100.0	100.0	100.0	100.0	100.0	100.0	100.0	100.0	100.0	100.0	100.0
Puuttuvia (n).....	6	13	9	18	46	10	12	11	25	58	104

OULUN LÄÄNI

	Miehet					Naiset					Yht.
	25-34	35-44	45-54	55-64	Yht.	25-34	35-44	45-54	55-64	Yht.	
Ei lainkaan.....	84.0	94.0	93.7	95.1	91.9	87.7	89.9	90.8	90.4	89.6	90.7
Yksi pullo tai enemmän.....	16.0	6.0	6.3	4.9	8.1	12.3	10.1	9.2	9.6	10.4	9.3
Yhteensä (n).....	100	116	111	103	430	130	129	109	94	462	892
Yhteensä (%).....	100.0	100.0	100.0	100.0	100.0	100.0	100.0	100.0	100.0	100.0	100.0
Puuttuvia (n).....	34	45	67	87	233	49	55	77	107	288	521

Taulukko 141_3. VÄKEVIEN ALKOHOLIJUOMIEN (4 CL ANNOSTA) KÄYTÖN MÄÄRÄ VIIMEKSI KULUNEEN VIIKON AIKANA: JAKAUMA SUKUPUOLEN JA IÄN MUKAAN

POHJOIS-KARJALA

	Miehet					Naiset					Yht.
	25-34	35-44	45-54	55-64	Yht.	25-34	35-44	45-54	55-64	Yht.	
Ei lainkaan.....	72.6	59.4	54.0	50.9	58.6	88.1	72.2	81.4	81.6	80.8	69.6
Yksi annos tai enemmän.....	27.4	40.6	46.0	49.1	41.4	11.9	27.8	18.6	18.4	19.2	30.4
Yhteensä (n).....	135	155	161	165	616	159	158	161	125	603	1219
Yhteensä (%).....	100.0	100.0	100.0	100.0	100.0	100.0	100.0	100.0	100.0	100.0	100.0
Puuttuvia (n).....	13	18	27	38	96	16	32	35	65	148	244

KUOPION LÄÄNI

	Miehet					Naiset					Yht.
	25-34	35-44	45-54	55-64	Yht.	25-34	35-44	45-54	55-64	Yht.	
Ei lainkaan.....	65.5	60.8	57.1	55.9	59.6	84.5	85.5	84.6	81.7	84.2	72.0
Yksi annos tai enemmän.....	34.5	39.2	42.9	44.1	40.4	15.5	14.5	15.4	18.3	15.8	28.0
Yhteensä (n).....	145	158	163	177	643	168	172	175	142	657	1300
Yhteensä (%).....	100.0	100.0	100.0	100.0	100.0	100.0	100.0	100.0	100.0	100.0	100.0
Puuttuvia (n).....	9	12	15	28	64	16	26	38	62	142	206

TURKU-LOIMAA

	Miehet					Naiset					Yht.
	25-34	35-44	45-54	55-64	Yht.	25-34	35-44	45-54	55-64	Yht.	
Ei lainkaan.....	61.0	56.0	51.8	50.3	54.5	86.5	85.3	78.9	79.1	82.4	68.8
Yksi annos tai enemmän.....	39.0	44.0	48.2	49.7	45.5	13.5	14.7	21.1	20.9	17.6	31.2
Yhteensä (n).....	146	159	170	171	646	156	177	171	177	681	1327
Yhteensä (%).....	100.0	100.0	100.0	100.0	100.0	100.0	100.0	100.0	100.0	100.0	100.0
Puuttuvia (n).....	6	12	7	12	37	10	10	19	27	66	103

HELSINKI/VANTAA

	Miehet					Naiset					Yht.
	25-34	35-44	45-54	55-64	Yht.	25-34	35-44	45-54	55-64	Yht.	
Ei lainkaan.....	59.7	50.7	60.7	58.1	57.3	74.7	82.4	77.6	80.4	78.9	68.6
Yksi annos tai enemmän.....	40.3	49.3	39.3	41.9	42.7	25.3	17.6	22.4	19.6	21.1	31.4
Yhteensä (n).....	134	146	150	167	597	150	170	174	168	662	1259
Yhteensä (%).....	100.0	100.0	100.0	100.0	100.0	100.0	100.0	100.0	100.0	100.0	100.0
Puuttuvia (n).....	3	6	9	16	34	10	11	10	23	54	88

OULUN LÄÄNI

	Miehet					Naiset					Yht.
	25-34	35-44	45-54	55-64	Yht.	25-34	35-44	45-54	55-64	Yht.	
Ei lainkaan.....	64.2	59.1	50.8	50.8	56.0	87.5	86.9	74.1	84.0	83.3	69.4
Yksi annos tai enemmän.....	35.8	40.9	49.2	49.2	44.0	12.5	13.1	25.9	16.0	16.7	30.6
Yhteensä (n).....	109	127	130	120	486	128	130	116	94	468	954
Yhteensä (%).....	100.0	100.0	100.0	100.0	100.0	100.0	100.0	100.0	100.0	100.0	100.0
Puuttuvia (n).....	25	34	48	70	177	51	54	70	107	282	459

Taulukko 141_4. VIININ TAI VASTAAVAN (12 CL LASILLISTEN) KÄYTÖN MÄÄRÄ VIIMEKSI KULUNEEN VIIKON AIKANA: JAKAUMA SUKUPUOLEN JA IÄN MUKAAN

POHJOIS-KARJALA

	Miehet					Naiset					Yht.
	25-34	35-44	45-54	55-64	Yht.	25-34	35-44	45-54	55-64	Yht.	
Ei lainkaan.....	81.3	72.2	71.9	64.8	72.2	75.3	73.4	68.3	66.9	71.2	71.7
Yksi lasillinen tai enemmän.....	18.7	27.8	28.1	35.2	27.8	24.7	26.6	31.7	33.1	28.8	28.3
Yhteensä (n).....	134	158	160	159	611	162	158	167	124	611	1222
Yhteensä (%).....	100.0	100.0	100.0	100.0	100.0	100.0	100.0	100.0	100.0	100.0	100.0
Puuttuvia (n).....	14	15	28	44	101	13	32	29	66	140	241

KUOPION LÄÄNI

	Miehet					Naiset					Yht.
	25-34	35-44	45-54	55-64	Yht.	25-34	35-44	45-54	55-64	Yht.	
Ei lainkaan.....	75.2	79.1	74.2	77.1	76.4	82.8	73.8	72.0	75.4	76.0	76.2
Yksi lasillinen tai enemmän.....	24.8	20.9	25.8	22.9	23.6	17.2	26.2	28.0	24.6	24.0	23.8
Yhteensä (n).....	145	158	163	179	645	169	172	175	142	658	1303
Yhteensä (%).....	100.0	100.0	100.0	100.0	100.0	100.0	100.0	100.0	100.0	100.0	100.0
Puuttuvia (n).....	9	12	15	26	62	15	26	38	62	141	203

TURKU-LOIMAA

	Miehet					Naiset					Yht.
	25-34	35-44	45-54	55-64	Yht.	25-34	35-44	45-54	55-64	Yht.	
Ei lainkaan.....	61.9	66.5	61.3	66.3	64.0	63.5	63.1	59.9	55.1	60.3	62.1
Yksi lasillinen tai enemmän.....	38.1	33.5	38.7	33.7	36.0	36.5	36.9	40.1	44.9	39.7	37.9
Yhteensä (n).....	147	161	173	172	653	156	179	172	176	683	1336
Yhteensä (%).....	100.0	100.0	100.0	100.0	100.0	100.0	100.0	100.0	100.0	100.0	100.0
Puuttuvia (n).....	5	10	4	11	30	10	8	18	28	64	94

HELSINKI/VANTAA

	Miehet					Naiset					Yht.
	25-34	35-44	45-54	55-64	Yht.	25-34	35-44	45-54	55-64	Yht.	
Ei lainkaan.....	64.9	56.2	59.5	60.5	60.2	62.0	54.7	44.3	50.0	52.4	56.1
Yksi lasillinen tai enemmän.....	35.1	43.8	40.5	39.5	39.8	38.0	45.3	55.7	50.0	47.6	43.9
Yhteensä (n).....	134	146	153	167	600	150	170	174	168	662	1262
Yhteensä (%).....	100.0	100.0	100.0	100.0	100.0	100.0	100.0	100.0	100.0	100.0	100.0
Puuttuvia (n).....	3	6	6	16	31	10	11	10	23	54	85

OULUN LÄÄNI

	Miehet					Naiset					Yht.
	25-34	35-44	45-54	55-64	Yht.	25-34	35-44	45-54	55-64	Yht.	
Ei lainkaan.....	78.4	76.0	65.9	68.7	72.0	81.2	73.5	73.9	71.9	75.4	73.8
Yksi lasillinen tai enemmän.....	21.6	24.0	34.1	31.3	28.0	18.8	26.5	26.1	28.1	24.6	26.2
Yhteensä (n).....	102	121	123	115	461	133	136	119	96	484	945
Yhteensä (%).....	100.0	100.0	100.0	100.0	100.0	100.0	100.0	100.0	100.0	100.0	100.0
Puuttuvia (n).....	32	40	55	75	202	46	48	67	105	266	468

Taulukko 141_5. SIIDERIEN TAI KEVYTVIINIEN (12 CL) KÄYTÖN MÄÄRÄ VIIMEKSI KULUNEEN VIIKON AIKANA: JAKAUMA SUKUPUOLEN JA IÄN MUKAAN
 POHJOIS-KARJALA

	Miehet					Naiset					Yht.
	25-34	35-44	45-54	55-64	Yht.	25-34	35-44	45-54	55-64	Yht.	
Ei lainkaan.....	91.8	95.5	98.1	97.4	95.8	79.2	89.2	94.5	90.3	88.2	92.0
Yksi lasillinen tai enemmän.....	8.2	4.5	1.9	2.6	4.2	20.8	10.8	5.5	9.7	11.8	8.0
Yhteensä (n).....	134	154	154	154	596	159	158	163	124	604	1200
Yhteensä (%).....	100.0	100.0	100.0	100.0	100.0	100.0	100.0	100.0	100.0	100.0	100.0
Puuttuvia (n).....	14	19	34	49	116	16	32	33	66	147	263

KUOPION LÄÄNI

	Miehet					Naiset					Yht.
	25-34	35-44	45-54	55-64	Yht.	25-34	35-44	45-54	55-64	Yht.	
Ei lainkaan.....	91.0	92.4	96.9	94.4	93.8	81.7	83.1	94.9	88.0	86.9	90.3
Yksi lasillinen tai enemmän.....	9.0	7.6	3.1	5.6	6.2	18.3	16.9	5.1	12.0	13.1	9.7
Yhteensä (n).....	145	158	163	177	643	169	172	175	142	658	1301
Yhteensä (%).....	100.0	100.0	100.0	100.0	100.0	100.0	100.0	100.0	100.0	100.0	100.0
Puuttuvia (n).....	9	12	15	28	64	15	26	38	62	141	205

TURKU-LOIMAA

	Miehet					Naiset					Yht.
	25-34	35-44	45-54	55-64	Yht.	25-34	35-44	45-54	55-64	Yht.	
Ei lainkaan.....	86.3	93.2	95.9	95.4	92.9	85.3	87.6	89.0	88.7	87.7	90.3
Yksi lasillinen tai enemmän.....	13.7	6.8	4.1	4.6	7.1	14.7	12.4	11.0	11.3	12.3	9.7
Yhteensä (n).....	146	161	172	173	652	156	178	172	177	683	1335
Yhteensä (%).....	100.0	100.0	100.0	100.0	100.0	100.0	100.0	100.0	100.0	100.0	100.0
Puuttuvia (n).....	6	10	5	10	31	10	9	18	27	64	95

HELSINKI/VANTAA

	Miehet					Naiset					Yht.
	25-34	35-44	45-54	55-64	Yht.	25-34	35-44	45-54	55-64	Yht.	
Ei lainkaan.....	88.8	91.8	97.4	97.0	94.0	76.7	88.2	89.1	94.6	87.5	90.6
Yksi lasillinen tai enemmän.....	11.2	8.2	2.6	3.0	6.0	23.3	11.8	10.9	5.4	12.5	9.4
Yhteensä (n).....	134	146	152	167	599	150	170	175	168	663	1262
Yhteensä (%).....	100.0	100.0	100.0	100.0	100.0	100.0	100.0	100.0	100.0	100.0	100.0
Puuttuvia (n).....	3	6	7	16	32	10	11	9	23	53	85

OULUN LÄÄNI

	Miehet					Naiset					Yht.
	25-34	35-44	45-54	55-64	Yht.	25-34	35-44	45-54	55-64	Yht.	
Ei lainkaan.....	93.8	93.0	97.3	96.2	95.0	79.3	87.8	88.5	87.9	85.5	90.0
Yksi lasillinen tai enemmän.....	6.3	7.0	2.7	3.8	5.0	20.7	12.2	11.5	12.1	14.5	10.0
Yhteensä (n).....	96	114	110	104	424	135	131	113	91	470	894
Yhteensä (%).....	100.0	100.0	100.0	100.0	100.0	100.0	100.0	100.0	100.0	100.0	100.0
Puuttuvia (n).....	38	47	68	86	239	44	53	73	110	280	519

Taulukko 142. OLUEN NAUTTIMISKERTOJEN JAKAUMA SUKUPUOLEN JA IÄN MUKAAN

POHJOIS-KARJALA

	Miehet					Naiset					Yht.
	25-34	35-44	45-54	55-64	Yht.	25-34	35-44	45-54	55-64	Yht.	
Ei koskaan.....	5.8	1.3	1.8	12.5	5.5	19.0	19.1	21.1	38.0	23.5	14.3
Päivittäin.....	.7	2.5	4.7	2.8	2.8	.0	1.9	.0	.0	.5	1.7
Muutaman kerran viikossa.....	10.1	17.0	18.9	20.5	17.0	4.9	6.2	7.2	7.0	6.3	11.7
Noin kerran viikossa.....	29.7	37.7	28.4	21.6	29.1	19.0	19.8	17.5	9.3	16.8	23.1
Pari kertaa kuukaudessa.....	23.9	18.2	16.6	11.4	17.1	21.5	23.5	12.0	7.8	16.6	16.9
Noin kerran kuukaudessa.....	10.9	6.3	8.3	11.9	9.3	6.1	6.8	7.8	8.5	7.3	8.3
Noin kerran parissa kuukaudessa.....	8.0	6.9	7.7	6.3	7.2	11.0	6.2	10.2	3.9	8.1	7.6
3-4 kertaa vuodessa.....	7.2	6.3	5.3	5.1	5.9	8.6	8.0	9.0	13.2	9.5	7.7
Pari kertaa vuodessa.....	2.2	3.1	1.8	4.5	3.0	4.9	4.9	6.0	6.2	5.5	4.2
Kerran vuodessa tai harvemmin.....	1.4	.6	6.5	3.4	3.1	4.9	3.7	9.0	6.2	6.0	4.5
Yhteensä (n).....	138	159	169	176	642	163	162	166	129	620	1262
Yhteensä (%).....	100.0	100.0	100.0	100.0	100.0	100.0	100.0	100.0	100.0	100.0	100.0
Puuttuvia (n).....	10	14	19	27	70	12	28	30	61	131	201

KUOPION LÄÄNI

	Miehet					Naiset					Yht.
	25-34	35-44	45-54	55-64	Yht.	25-34	35-44	45-54	55-64	Yht.	
Ei koskaan.....	2.8	1.9	3.1	5.0	3.3	22.4	20.9	19.3	26.1	22.0	12.7
Päivittäin.....	.7	2.5	4.3	4.5	3.1	1.2	1.2	.0	.7	.8	1.9
Muutaman kerran viikossa.....	18.6	16.5	22.8	17.9	18.9	2.9	6.4	9.1	4.2	5.8	12.3
Noin kerran viikossa.....	38.6	36.7	22.8	18.4	28.6	14.7	16.9	21.6	14.8	17.1	22.8
Pari kertaa kuukaudessa.....	19.3	21.5	16.7	15.1	18.0	17.6	16.9	9.7	8.5	13.3	15.6
Noin kerran kuukaudessa.....	7.6	7.0	6.2	7.3	7.0	8.8	9.9	4.5	4.2	7.0	7.0
Noin kerran parissa kuukaudessa.....	6.2	2.5	8.0	12.3	7.5	10.0	9.9	6.3	8.5	8.6	8.1
3-4 kertaa vuodessa.....	2.1	5.7	9.3	6.1	5.9	10.0	8.1	14.2	14.8	11.7	8.8
Pari kertaa vuodessa.....	3.4	3.2	4.9	7.3	4.8	5.9	3.5	6.3	9.2	6.1	5.4
Kerran vuodessa tai harvemmin.....	.7	2.5	1.9	6.1	3.0	6.5	6.4	9.1	9.2	7.7	5.4
Yhteensä (n).....	145	158	162	179	644	170	172	176	142	660	1304
Yhteensä (%).....	100.0	100.0	100.0	100.0	100.0	100.0	100.0	100.0	100.0	100.0	100.0
Puuttuvia (n).....	9	12	16	26	63	14	26	37	62	139	202

TURKU-LOIMAA

	Miehet					Naiset					Yht.
	25-34	35-44	45-54	55-64	Yht.	25-34	35-44	45-54	55-64	Yht.	
Ei koskaan.....	6.8	1.9	1.2	5.2	3.7	20.5	12.8	16.2	25.8	18.8	11.4
Päivittäin.....	2.0	6.8	9.2	7.6	6.6	.0	1.1	1.2	.0	.6	3.5
Muutaman kerran viikossa.....	30.6	29.8	28.3	18.6	26.6	3.8	11.7	6.9	5.6	7.1	16.7
Noin kerran viikossa.....	35.4	36.6	30.6	19.2	30.2	17.9	20.7	24.9	16.3	20.0	24.9
Pari kertaa kuukaudessa.....	11.6	12.4	10.4	14.0	12.1	17.9	15.6	12.1	12.4	14.4	13.3
Noin kerran kuukaudessa.....	4.8	5.6	6.4	9.9	6.7	14.7	7.8	6.4	10.1	9.6	8.2
Noin kerran parissa kuukaudessa.....	2.7	1.9	4.0	8.7	4.4	11.5	6.7	6.4	5.6	7.4	6.0
3-4 kertaa vuodessa.....	2.7	3.7	5.8	8.1	5.2	6.4	8.9	12.1	6.7	8.6	6.9
Pari kertaa vuodessa.....	2.0	1.2	2.9	3.5	2.5	3.2	8.4	6.4	6.2	6.1	4.3
Kerran vuodessa tai harvemmin.....	1.4	.0	1.2	5.2	2.0	3.8	6.1	7.5	11.2	7.3	4.7
Yhteensä (n).....	147	161	173	172	653	156	179	173	178	686	1339
Yhteensä (%).....	100.0	100.0	100.0	100.0	100.0	100.0	100.0	100.0	100.0	100.0	100.0
Puuttuvia (n).....	5	10	4	11	30	10	8	17	26	61	91

HELSINKI/VANTAA

	Miehet					Naiset					Yht.
	25-34	35-44	45-54	55-64	Yht.	25-34	35-44	45-54	55-64	Yht.	
Ei koskaan.....	2.9	6.2	2.0	3.6	3.6	20.7	14.1	15.4	25.0	18.7	11.5
Päivittäin.....	1.5	4.8	9.2	8.3	6.1	.7	1.8	.6	1.8	1.2	3.6
Muutaman kerran viikossa.....	27.2	32.2	30.7	33.3	31.0	6.0	10.0	13.7	6.5	9.2	19.6
Noin kerran viikossa.....	36.8	30.1	28.1	25.0	29.7	21.3	21.8	25.1	14.9	20.8	25.0
Pari kertaa kuukaudessa.....	15.4	13.7	11.8	7.1	11.8	20.0	15.9	10.9	10.7	14.2	13.0
Noin kerran kuukaudessa.....	6.6	4.1	5.2	8.9	6.3	10.7	9.4	4.0	7.7	7.8	7.1
Noin kerran parissa kuukaudessa.....	6.6	4.8	5.9	3.6	5.1	6.0	8.8	9.7	8.3	8.3	6.8
3-4 kertaa vuodessa.....	.7	.7	4.6	7.1	3.5	6.0	7.1	9.1	11.9	8.6	6.2
Pari kertaa vuodessa.....	1.5	2.7	1.3	2.4	2.0	4.7	7.1	6.3	7.1	6.3	4.3
Kerran vuodessa tai harvemmin.....	.7	.7	1.3	.6	.8	4.0	4.1	5.1	6.0	4.8	2.9
Yhteensä (n).....	136	146	153	168	603	150	170	175	168	663	1266
Yhteensä (%).....	100.0	100.0	100.0	100.0	100.0	100.0	100.0	100.0	100.0	100.0	100.0
Puuttuvia (n).....	1	6	6	15	28	10	11	9	23	53	81

	Miehet					Naiset					Yht.
	25-34	35-44	45-54	55-64	Yht.	25-34	35-44	45-54	55-64	Yht.	
Ei koskaan.....	5.1	2.1	3.8	9.5	5.1	21.3	18.2	14.6	37.8	22.2	13.7
Päivittäin.....	.0	1.4	3.8	2.0	1.9	.0	.0	.7	.0	.2	1.1
Muutaman kerran viikossa.....	17.9	19.2	19.1	18.4	18.7	4.7	5.8	5.6	1.7	4.6	11.6
Noin kerran viikossa.....	29.1	32.9	36.3	20.4	29.8	19.3	22.7	18.8	11.8	18.5	24.2
Pari kertaa kuukaudessa.....	19.7	21.2	8.3	14.3	15.5	16.7	13.0	16.0	9.2	13.9	14.7
Noin kerran kuukaudessa.....	10.3	9.6	12.7	6.1	9.7	5.3	7.8	5.6	10.1	7.1	8.4
Noin kerran parissa kuukaudessa.....	5.1	3.4	6.4	5.4	5.1	13.3	10.4	11.1	5.9	10.4	7.8
3-4 kertaa vuodessa.....	6.0	5.5	2.5	6.8	5.1	8.0	5.8	9.7	7.6	7.8	6.4
Pari kertaa vuodessa.....	3.4	2.7	4.5	8.2	4.8	7.3	8.4	6.3	7.6	7.4	6.1
Kerran vuodessa tai harvemmin.....	3.4	2.1	2.5	8.8	4.2	4.0	7.8	11.8	8.4	7.9	6.1
Yhteensä (n).....	117	146	157	147	567	150	154	144	119	567	1134
Yhteensä (%).....	100.0	100.0	100.0	100.0	100.0	100.0	100.0	100.0	100.0	100.0	100.0
Puuttuvia (n).....	17	15	21	43	96	29	30	42	82	183	279

Taulukko 143. KERRALLA JUODUN OLUEN MÄÄRÄN JAKAUMA SUKUPUOLEN JA IÄN MUKAAN

POHJOIS-KARJALA

	Miehet					Naiset					Yht.
	25-34	35-44	45-54	55-64	Yht.	25-34	35-44	45-54	55-64	Yht.	
Vähemmän kuin yhden pullollisen.....	.0	.6	2.9	3.4	1.9	10.5	7.4	14.5	20.3	12.8	7.2
1 pullollisen.....	23.9	27.7	37.6	40.7	33.1	37.0	30.9	41.0	29.7	35.0	34.0
2 pullollista.....	20.3	26.4	22.4	19.2	22.0	16.7	20.4	11.4	6.3	14.1	18.1
3 pullollista.....	12.3	14.5	11.2	7.9	11.3	6.2	8.0	7.2	3.1	6.3	8.9
4-5 pullollista.....	16.7	18.2	12.4	11.3	14.4	5.6	6.2	4.2	2.3	4.7	9.7
6-9 pullollista.....	9.4	7.5	6.5	3.4	6.5	4.9	8.0	.6	.0	3.6	5.1
10-14 pullollista.....	6.5	1.9	2.4	.6	2.6	.6	.0	.0	.0	.2	1.4
15 pullollista.....	5.1	1.3	1.2	.6	1.9	.0	.0	.0	.0	.0	1.0
Ei juo olutta.....	5.8	1.9	3.5	13.0	6.2	18.5	19.1	21.1	38.3	23.5	14.7
Yhteensä (n).....	138	159	170	177	644	162	162	166	128	618	1262
Yhteensä (%).....	100.0	100.0	100.0	100.0	100.0	100.0	100.0	100.0	100.0	100.0	100.0
Puuttuvia (n).....	10	14	18	26	68	13	28	30	62	133	201

KUOPIOIN LÄÄNI

	Miehet					Naiset					Yht.
	25-34	35-44	45-54	55-64	Yht.	25-34	35-44	45-54	55-64	Yht.	
Vähemmän kuin yhden pullollisen.....	1.4	.6	1.2	5.0	2.2	9.4	9.9	11.9	24.6	13.5	7.9
1 pullollisen.....	24.1	18.4	32.1	47.5	31.2	27.1	36.0	39.8	31.0	33.6	32.4
2 pullollista.....	20.0	34.2	25.9	19.0	24.7	16.5	15.7	13.1	6.3	13.2	18.9
3 pullollista.....	14.5	13.3	16.7	8.4	13.0	10.6	6.4	8.5	6.3	8.0	10.5
4-5 pullollista.....	17.2	19.6	11.7	10.6	14.6	10.6	6.4	6.3	2.8	6.7	10.6
6-9 pullollista.....	9.7	9.5	3.1	2.8	6.1	2.9	3.5	1.1	.7	2.1	4.1
10-14 pullollista.....	10.3	1.3	3.1	1.1	3.7	.0	.0	.0	.0	.0	1.8
15 pullollista.....	.0	1.9	3.1	.6	1.4	.0	.6	.0	.0	.2	.8
Ei juo olutta.....	2.8	1.3	3.1	5.0	3.1	22.9	21.5	19.3	28.2	22.7	13.0
Yhteensä (n).....	145	158	162	179	644	170	172	176	142	660	1304
Yhteensä (%).....	100.0	100.0	100.0	100.0	100.0	100.0	100.0	100.0	100.0	100.0	100.0
Puuttuvia (n).....	9	12	16	26	63	14	26	37	62	139	202

TURKU-LOIMAA

	Miehet					Naiset					Yht.
	25-34	35-44	45-54	55-64	Yht.	25-34	35-44	45-54	55-64	Yht.	
Vähemmän kuin yhden pullollisen.....	1.4	.0	1.2	7.6	2.6	9.6	10.6	19.7	24.2	16.2	9.6
1 pullollisen.....	17.7	22.4	34.1	39.0	28.8	28.2	31.3	37.6	41.0	34.7	31.8
2 pullollista.....	21.1	23.0	22.5	24.4	22.8	16.0	31.3	10.4	6.7	16.2	19.4
3 pullollista.....	16.3	19.3	17.9	9.3	15.6	10.3	6.1	7.5	1.1	6.1	10.8
4-5 pullollista.....	12.2	17.4	11.6	9.3	12.6	9.6	6.7	6.9	1.1	6.0	9.2
6-9 pullollista.....	10.9	9.3	7.5	2.9	7.5	5.1	1.7	1.7	.0	2.0	4.7
10-14 pullollista.....	9.5	5.0	2.3	1.7	4.4	.6	.0	.0	.0	.1	2.2
15 pullollista.....	4.1	1.9	1.7	.6	2.0	.0	.0	.0	.0	.0	1.0
Ei juo olutta.....	6.8	1.9	1.2	5.2	3.7	20.5	12.3	16.2	25.8	18.7	11.4
Yhteensä (n).....	147	161	173	172	653	156	179	173	178	686	1339
Yhteensä (%).....	100.0	100.0	100.0	100.0	100.0	100.0	100.0	100.0	100.0	100.0	100.0
Puuttuvia (n).....	5	10	4	11	30	10	8	17	26	61	91

HELSINKI/VANTAA

	Miehet					Naiset					Yht.
	25-34	35-44	45-54	55-64	Yht.	25-34	35-44	45-54	55-64	Yht.	
Vähemmän kuin yhden pullollisen.....	.7	.7	3.3	4.8	2.5	11.3	7.6	8.6	14.9	10.6	6.7
1 pullollisen.....	16.2	16.6	29.4	33.3	24.4	26.7	35.9	40.0	41.7	36.3	30.7
2 pullollista.....	23.5	22.8	24.2	24.4	23.8	19.3	22.4	17.1	7.7	16.6	20.0
3 pullollista.....	16.2	15.9	17.0	10.1	14.6	10.0	7.6	9.1	8.3	8.7	11.5
4-5 pullollista.....	16.9	14.5	13.1	14.9	14.8	7.3	8.2	7.4	1.2	6.0	10.2
6-9 pullollista.....	14.0	17.2	7.2	7.1	11.1	4.0	2.4	1.1	.6	2.0	6.3
10-14 pullollista.....	8.1	4.8	2.6	1.2	4.0	.7	1.2	.6	.0	.6	2.2
15 pullollista.....	1.5	2.1	1.3	.6	1.3	.0	.0	.0	.0	.0	.6
Ei juo olutta.....	2.9	5.5	2.0	3.6	3.5	20.7	14.7	16.0	25.6	19.2	11.7
Yhteensä (n).....	136	145	153	168	602	150	170	175	168	663	1265
Yhteensä (%).....	100.0	100.0	100.0	100.0	100.0	100.0	100.0	100.0	100.0	100.0	100.0
Puuttuvia (n).....	1	7	6	15	29	10	11	9	23	53	82

	Miehet					Naiset					Yht.
	25-34	35-44	45-54	55-64	Yht.	25-34	35-44	45-54	55-64	Yht.	
Vähemmän kuin yhden pullollisen.....	1.7	2.1	2.5	6.3	3.2	7.3	9.8	16.7	18.1	12.6	7.9
1 pullollisen.....	16.2	24.7	25.5	38.9	26.8	31.3	33.3	35.4	34.5	33.6	30.2
2 pullollista.....	17.1	26.7	20.4	16.7	20.4	18.0	20.3	14.6	6.9	15.5	17.9
3 pullollista.....	15.4	13.7	19.1	11.8	15.1	10.7	8.5	9.0	2.6	8.0	11.5
4-5 pullollista.....	21.4	21.9	16.6	11.8	17.7	6.0	7.2	5.6	2.6	5.5	11.6
6-9 pullollista.....	17.9	6.2	8.3	2.1	8.2	6.7	2.6	2.1	.0	3.0	5.6
10-14 pullollista.....	4.3	1.4	2.5	1.4	2.3	.0	.0	.0	.0	.0	1.2
15 pullollista.....	.9	1.4	1.3	1.4	1.2	.0	.0	.0	.0	.0	.6
Ei juo olutta.....	5.1	2.1	3.8	9.7	5.1	20.0	18.3	16.7	35.3	21.8	13.5
Yhteensä (n).....	117	146	157	144	564	150	153	144	116	563	1127
Yhteensä (%).....	100.0	100.0	100.0	100.0	100.0	100.0	100.0	100.0	100.0	100.0	100.0
Puuttuvia (n).....	17	15	21	46	99	29	31	42	85	187	286

Taulukko 144. VIININ NAUTTIMISKERTOJEN JAKAUMA SUKUPUOLEN JA IÄN MUKAAN

POHJOIS-KARJALA

	Miehet					Naiset					Yht.
	25-34	35-44	45-54	55-64	Yht.	25-34	35-44	45-54	55-64	Yht.	
Ei koskaan.....	10.8	8.8	10.6	12.4	10.7	8.0	6.2	8.4	3.9	6.8	8.8
Päivittäin.....	.0	.6	.6	.6	.5	.0	.0	.0	.0	.0	.2
Muutaman kerran viikossa.....	2.2	1.9	5.3	7.3	4.3	1.2	4.3	3.6	5.5	3.6	4.0
Noin kerran viikossa.....	5.8	8.2	10.6	9.0	8.5	6.1	8.0	9.0	7.1	7.6	8.1
Pari kertaa kuukaudessa.....	10.1	14.5	14.1	15.8	13.8	16.6	13.0	16.2	17.3	15.7	14.7
Noin kerran kuukaudessa.....	11.5	13.2	15.3	14.7	13.8	12.3	15.4	14.4	10.2	13.2	13.5
Noin kerran parissa kuukaudessa.....	11.5	15.1	6.5	6.2	9.6	12.9	13.6	17.4	10.2	13.7	11.6
3-4 kertaa vuodessa.....	13.7	11.9	9.4	16.9	13.0	20.9	15.4	10.8	18.9	16.3	14.6
Pari kertaa vuodessa.....	15.1	13.2	12.4	6.8	11.6	9.2	11.7	9.0	22.0	12.4	12.0
Kerran vuodessa tai harvemmin.....	19.4	12.6	15.3	10.2	14.1	12.9	12.3	11.4	4.7	10.7	12.4
Yhteensä (n).....	139	159	170	177	645	163	162	167	127	619	1264
Yhteensä (%).....	100.0	100.0	100.0	100.0	100.0	100.0	100.0	100.0	100.0	100.0	100.0
Puuttuvia (n).....	9	14	18	26	67	12	28	29	63	132	199

KUOPION LÄÄNI

	Miehet					Naiset					Yht.
	25-34	35-44	45-54	55-64	Yht.	25-34	35-44	45-54	55-64	Yht.	
Ei koskaan.....	14.5	10.1	14.2	12.8	12.9	8.8	6.4	5.7	7.7	7.1	10.0
Päivittäin.....	.7	.0	.0	1.7	.6	.0	.6	.6	.0	.3	.5
Muutaman kerran viikossa.....	.7	3.8	3.1	2.8	2.6	.6	1.7	2.3	2.1	1.7	2.1
Noin kerran viikossa.....	7.6	7.6	10.5	10.6	9.2	7.1	14.0	15.3	12.0	12.1	10.7
Pari kertaa kuukaudessa.....	15.9	15.2	19.1	11.7	15.4	12.4	8.7	14.2	14.8	12.4	13.9
Noin kerran kuukaudessa.....	11.7	19.0	9.9	7.8	12.0	14.1	14.5	10.8	12.7	13.0	12.5
Noin kerran parissa kuukaudessa.....	11.0	8.2	8.6	7.3	8.7	18.2	14.0	10.2	12.7	13.8	11.3
3-4 kertaa vuodessa.....	13.1	15.8	8.6	14.0	12.9	14.7	19.2	17.0	16.9	17.0	15.0
Pari kertaa vuodessa.....	11.7	12.0	11.7	14.0	12.4	7.6	12.2	11.4	9.2	10.2	11.3
Kerran vuodessa tai harvemmin.....	13.1	8.2	14.2	17.3	13.4	16.5	8.7	12.5	12.0	12.4	12.9
Yhteensä (n).....	145	158	162	179	644	170	172	176	142	660	1304
Yhteensä (%).....	100.0	100.0	100.0	100.0	100.0	100.0	100.0	100.0	100.0	100.0	100.0
Puuttuvia (n).....	9	12	16	26	63	14	26	37	62	139	202

TURKU-LOIMAA

	Miehet					Naiset					Yht.
	25-34	35-44	45-54	55-64	Yht.	25-34	35-44	45-54	55-64	Yht.	
Ei koskaan.....	6.1	8.1	9.2	11.1	8.7	4.5	5.0	6.4	3.9	5.0	6.8
Päivittäin.....	.0	.6	1.2	1.8	.9	.0	.6	.6	.6	.4	.7
Muutaman kerran viikossa.....	8.8	6.2	8.7	8.8	8.1	1.3	5.0	9.2	4.5	5.1	6.6
Noin kerran viikossa.....	13.6	19.9	16.2	15.2	16.3	11.5	13.4	21.4	19.1	16.5	16.4
Pari kertaa kuukaudessa.....	17.7	19.9	14.5	11.7	15.8	22.4	17.3	10.4	15.7	16.3	16.1
Noin kerran kuukaudessa.....	12.2	11.8	9.8	8.8	10.6	13.5	14.5	9.8	16.3	13.6	12.1
Noin kerran parissa kuukaudessa.....	13.6	8.1	11.6	4.7	9.4	17.3	12.8	12.1	9.6	12.8	11.1
3-4 kertaa vuodessa.....	15.0	13.7	13.9	13.5	14.0	14.1	16.2	13.3	14.6	14.6	14.3
Pari kertaa vuodessa.....	6.8	4.3	8.7	12.3	8.1	8.3	7.8	11.0	10.1	9.3	8.7
Kerran vuodessa tai harvemmin.....	6.1	7.5	6.4	12.3	8.1	7.1	7.3	5.8	5.6	6.4	7.2
Yhteensä (n).....	147	161	173	171	652	156	179	173	178	686	1338
Yhteensä (%).....	100.0	100.0	100.0	100.0	100.0	100.0	100.0	100.0	100.0	100.0	100.0
Puuttuvia (n).....	5	10	4	12	31	10	8	17	26	61	92

HELSINKI/VANTAA

	Miehet					Naiset					Yht.
	25-34	35-44	45-54	55-64	Yht.	25-34	35-44	45-54	55-64	Yht.	
Ei koskaan.....	4.4	3.4	5.2	13.1	6.8	4.7	2.4	4.6	2.4	3.5	5.1
Päivittäin.....	.0	.0	2.6	4.2	1.8	.0	1.8	1.1	3.6	1.7	1.7
Muutaman kerran viikossa.....	2.2	6.8	13.7	13.1	9.3	2.0	8.8	14.3	10.1	9.0	9.2
Noin kerran viikossa.....	14.0	17.8	15.0	16.1	15.8	16.0	15.3	20.6	14.9	16.7	16.3
Pari kertaa kuukaudessa.....	22.1	18.5	15.0	11.9	16.6	20.7	18.2	16.0	16.7	17.8	17.2
Noin kerran kuukaudessa.....	23.5	15.8	15.0	12.5	16.4	14.7	14.7	9.1	11.9	12.5	14.4
Noin kerran parissa kuukaudessa.....	16.9	9.6	12.4	4.2	10.4	18.7	17.1	11.4	13.1	14.9	12.8
3-4 kertaa vuodessa.....	8.8	15.8	8.5	10.7	10.9	10.0	14.1	9.1	15.5	12.2	11.6
Pari kertaa vuodessa.....	2.9	8.2	7.2	10.1	7.3	11.3	4.7	8.6	8.3	8.1	7.7
Kerran vuodessa tai harvemmin.....	5.1	4.1	5.2	4.2	4.6	2.0	2.9	5.1	3.6	3.5	4.0
Yhteensä (n).....	136	146	153	168	603	150	170	175	168	663	1266
Yhteensä (%).....	100.0	100.0	100.0	100.0	100.0	100.0	100.0	100.0	100.0	100.0	100.0
Puuttuvia (n).....	1	6	6	15	28	10	11	9	23	53	81

OULUN LÄÄNI

	Miehet					Naiset					Yht.
	25-34	35-44	45-54	55-64	Yht.	25-34	35-44	45-54	55-64	Yht.	
Ei koskaan.....	15.4	9.6	11.5	16.3	13.1	8.7	12.9	9.0	11.0	10.4	11.7
Päivittäin.....	.0	.7	.6	.7	.5	.0	.0	.0	.0	.0	.3
Muutaman kerran viikossa.....	.9	1.4	6.4	6.8	4.1	1.3	3.2	6.3	1.7	3.2	3.6
Noin kerran viikossa.....	7.7	6.8	8.9	8.8	8.1	5.4	8.4	13.9	6.8	8.7	8.4
Pari kertaa kuukaudessa.....	12.0	17.8	10.8	12.9	13.4	19.5	11.0	13.9	16.9	15.2	14.3
Noin kerran kuukaudessa.....	9.4	9.6	10.8	6.8	9.2	8.1	12.3	10.4	8.5	9.9	9.5
Noin kerran parissa kuukaudessa.....	7.7	9.6	10.2	5.4	8.3	18.8	16.1	14.6	10.2	15.2	11.7
3-4 kertaa vuodessa.....	11.1	16.4	15.3	12.2	13.9	10.7	11.6	13.2	22.0	14.0	13.9
Pari kertaa vuodessa.....	20.5	14.4	10.2	12.2	13.9	13.4	12.3	10.4	15.3	12.7	13.3
Kerran vuodessa tai harvemmin.....	15.4	13.7	15.3	17.7	15.5	14.1	12.3	8.3	7.6	10.8	13.2
Yhteensä (n).....	117	146	157	147	567	149	155	144	118	566	1133
Yhteensä (%).....	100.0	100.0	100.0	100.0	100.0	100.0	100.0	100.0	100.0	100.0	100.0
Puuttuvia (n).....	17	15	21	43	96	30	29	42	83	184	280

Taulukko 145. KERRALLA JUODUN VIININ MÄÄRÄN JAKAUMA SUKUPUOLEN JA IÄN MUKAAN

POHJOIS-KARJALA

	Miehet					Naiset					Yht.
	25-34	35-44	45-54	55-64	Yht.	25-34	35-44	45-54	55-64	Yht.	
Puoli lasillista.....	5.8	3.1	5.9	7.3	5.6	4.3	6.2	9.0	22.0	9.7	7.6
Lasillisen.....	14.4	14.5	17.8	23.2	17.7	17.8	16.7	33.1	31.5	24.4	21.0
Pari lasillista.....	33.1	33.3	28.4	26.6	30.1	43.6	42.0	34.3	30.7	38.0	34.0
Noin puoli pullollista.....	14.4	23.3	15.4	15.3	17.1	16.6	17.3	9.6	7.1	12.9	15.1
Hieman vähemmän kuin yhden pullollisen.....	7.2	6.3	4.7	2.8	5.1	4.9	4.3	2.4	2.4	3.6	4.4
Noin yhden pullollisen.....	10.8	7.5	12.4	6.8	9.3	4.9	4.9	1.8	.0	3.1	6.3
Yhdestä kahteen pullollista.....	.7	2.5	1.2	2.8	1.9	.6	1.9	.0	.8	.8	1.3
Enemmän kuin kaksi pullollista.....	.7	.6	.0	.0	.3	.0	.0	.0	.0	.0	.2
Ei juo viiniä.....	12.9	8.8	14.2	15.3	12.9	7.4	6.8	9.6	5.5	7.4	10.2
Yhteensä (n).....	139	159	169	177	644	163	162	166	127	618	1262
Yhteensä (%).....	100.0	100.0	100.0	100.0	100.0	100.0	100.0	100.0	100.0	100.0	100.0
Puuttuvia (n).....	9	14	19	26	68	12	28	30	63	133	201

KUOPION LÄÄNI

	Miehet					Naiset					Yht.
	25-34	35-44	45-54	55-64	Yht.	25-34	35-44	45-54	55-64	Yht.	
Puoli lasillista.....	2.1	1.3	3.7	6.1	3.4	4.7	6.4	7.4	18.3	8.8	6.1
Lasillisen.....	11.7	13.4	14.8	21.2	15.6	14.1	23.8	30.1	38.7	26.2	21.0
Pari lasillista.....	37.2	25.5	28.4	28.5	29.7	40.6	40.1	34.1	23.2	35.0	32.4
Noin puoli pullollista.....	16.6	23.6	17.3	14.0	17.7	19.4	15.1	11.4	4.9	13.0	15.3
Hieman vähemmän kuin yhden pullollisen.....	6.2	7.0	2.5	2.2	4.4	2.9	2.9	5.1	1.4	3.2	3.8
Noin yhden pullollisen.....	6.9	14.6	14.2	7.8	10.9	5.9	3.5	3.4	2.8	3.9	7.4
Yhdestä kahteen pullollista.....	3.4	1.9	3.1	2.8	2.8	.6	.0	.0	.0	.2	1.5
Enemmän kuin kaksi pullollista.....	.0	.0	.6	.0	.2	.0	.6	.6	.0	.3	.2
Ei juo viiniä.....	15.9	12.7	15.4	17.3	15.4	11.8	7.6	8.0	10.6	9.4	12.4
Yhteensä (n).....	145	157	162	179	643	170	172	176	142	660	1303
Yhteensä (%).....	100.0	100.0	100.0	100.0	100.0	100.0	100.0	100.0	100.0	100.0	100.0
Puuttuvia (n).....	9	13	16	26	64	14	26	37	62	139	203

TURKU-LOIMAA

	Miehet					Naiset					Yht.
	25-34	35-44	45-54	55-64	Yht.	25-34	35-44	45-54	55-64	Yht.	
Puoli lasillista.....	2.7	3.1	3.5	10.5	5.1	5.1	3.9	6.9	12.9	7.3	6.2
Lasillisen.....	14.4	9.3	16.8	23.4	16.1	14.1	17.9	26.0	38.8	24.5	20.4
Pari lasillista.....	28.1	35.4	29.5	31.6	31.2	44.2	40.8	38.2	35.4	39.5	35.5
Noin puoli pullollista.....	21.9	18.6	20.2	7.0	16.7	21.2	20.7	16.2	4.5	15.5	16.1
Hieman vähemmän kuin yhden pullollisen.....	5.5	6.8	6.4	1.8	5.1	3.8	4.5	2.9	2.8	3.5	4.3
Noin yhden pullollisen.....	15.1	9.3	12.1	11.1	11.8	5.1	5.6	2.3	1.1	3.5	7.6
Yhdestä kahteen pullollista.....	4.1	8.7	1.7	1.8	4.0	1.3	1.7	.0	.0	.7	2.3
Enemmän kuin kaksi pullollista.....	.7	.0	.0	.0	.2	.0	.0	.0	.0	.0	.1
Ei juo viiniä.....	7.5	8.7	9.8	12.9	9.8	5.1	5.0	7.5	4.5	5.5	7.6
Yhteensä (n).....	146	161	173	171	651	156	179	173	178	686	1337
Yhteensä (%).....	100.0	100.0	100.0	100.0	100.0	100.0	100.0	100.0	100.0	100.0	100.0
Puuttuvia (n).....	6	10	4	12	32	10	8	17	26	61	93

HELSINKI/VANTAA

	Miehet					Naiset					Yht.
	25-34	35-44	45-54	55-64	Yht.	25-34	35-44	45-54	55-64	Yht.	
Puoli lasillista.....	2.2	2.7	2.0	3.0	2.5	2.7	2.9	4.6	6.0	4.1	3.3
Lasillisen.....	11.0	5.5	12.4	17.3	11.8	12.7	14.1	15.4	31.0	18.4	15.2
Pari lasillista.....	33.8	27.4	32.0	31.5	31.2	41.3	47.6	49.1	39.9	44.6	38.2
Noin puoli pullollista.....	22.8	25.3	29.4	17.9	23.7	18.7	17.6	14.3	13.7	16.0	19.7
Hieman vähemmän kuin yhden pullollisen.....	8.1	8.2	5.9	5.4	6.8	8.7	5.9	3.4	3.0	5.1	5.9
Noin yhden pullollisen.....	14.7	13.0	7.8	9.5	11.1	10.0	8.8	5.7	3.6	6.9	8.9
Yhdestä kahteen pullollista.....	2.2	10.3	2.6	1.8	4.1	2.0	.6	1.7	.6	1.2	2.6
Enemmän kuin kaksi pullollista.....	.0	2.1	.7	.0	.7	.0	.0	.0	.0	.0	.3
Ei juo viiniä.....	5.1	5.5	7.2	13.7	8.1	4.0	2.4	5.7	2.4	3.6	5.8
Yhteensä (n).....	136	146	153	168	603	150	170	175	168	663	1266
Yhteensä (%).....	100.0	100.0	100.0	100.0	100.0	100.0	100.0	100.0	100.0	100.0	100.0
Puuttuvia (n).....	1	6	6	15	28	10	11	9	23	53	81

	Miehet					Naiset					Yht.
	25-34	35-44	45-54	55-64	Yht.	25-34	35-44	45-54	55-64	Yht.	
Puoli lasillista.....	3.4	2.7	3.2	4.8	3.6	5.4	6.5	6.9	12.0	7.5	5.5
Lasillisen.....	15.4	12.3	17.4	31.7	19.4	11.5	16.2	21.5	33.3	19.9	19.6
Pari lasillista.....	25.6	33.6	32.9	24.1	29.3	43.2	41.6	40.3	31.6	39.6	34.5
Noin puoli pullollista.....	16.2	15.8	17.4	12.4	15.5	21.6	16.2	10.4	4.3	13.7	14.6
Hieman vähemmän kuin yhden pullollisen.....	4.3	4.8	1.9	1.4	3.0	4.1	2.6	5.6	2.6	3.7	3.4
Noin yhden pullollisen.....	12.8	13.0	12.9	6.2	11.2	4.1	2.6	2.8	3.4	3.2	7.2
Yhdestä kahteen pullollista.....	2.6	3.4	2.6	.7	2.3	.0	.0	1.4	.0	.4	1.3
Enemmän kuin kaksi pullollista.....	1.7	.7	.0	.0	.5	.0	.0	.0	.0	.0	.3
Ei juo viiniä.....	17.9	13.7	11.6	18.6	15.3	10.1	14.3	11.1	12.8	12.1	13.7
Yhteensä (n).....	117	146	155	145	563	148	154	144	117	563	1126
Yhteensä (%).....	100.0	100.0	100.0	100.0	100.0	100.0	100.0	100.0	100.0	100.0	100.0
Puuttuvia (n).....	17	15	23	45	100	31	30	42	84	187	287

Taulukko 146. SIIDERIEN, LONG DRINK-JUOMIEN TAI KEVYTYIINIEN NAUTTIMISKERTOJEN JAKAUMA SUKUPUOLEN JA IÄN MUKAAN
 POHJOIS-KARJALA

	Miehet					Naiset					Yht.
	25-34	35-44	45-54	55-64	Yht.	25-34	35-44	45-54	55-64	Yht.	
Ei koskaan.....	18.1	19.5	25.6	36.0	25.3	9.2	21.6	23.3	30.4	20.6	23.0
Muutaman kerran viikossa.....	.0	.6	.6	1.7	.8	.0	1.9	.6	.8	.8	.8
Noin kerran viikossa.....	4.3	3.8	3.0	2.9	3.5	7.4	3.7	4.9	4.8	5.2	4.3
Pari kertaa kuukaudessa.....	10.1	6.9	5.4	4.7	6.6	13.5	10.5	5.5	5.6	9.0	7.8
Noin kerran kuukaudessa.....	9.4	6.9	4.8	5.2	6.4	14.1	9.9	6.7	7.2	9.6	8.0
Noin kerran parissa kuukaudessa.....	12.3	6.3	9.5	2.9	7.5	14.1	10.5	8.6	5.6	10.0	8.7
3-4 kertaa vuodessa.....	17.4	17.6	13.1	9.3	14.1	14.1	10.5	14.1	9.6	12.2	13.2
Pari kertaa vuodessa.....	13.0	16.4	14.9	13.4	14.4	8.6	11.1	14.7	19.2	13.1	13.8
Kerran vuodessa tai harvemmin.....	15.2	22.0	23.2	23.8	21.4	19.0	20.4	21.5	16.8	19.6	20.5
Yhteensä (n).....	138	159	168	172	637	163	162	163	125	613	1250
Yhteensä (%).....	100.0	100.0	100.0	100.0	100.0	100.0	100.0	100.0	100.0	100.0	100.0
Puuttuvia (n).....	10	14	20	31	75	12	28	33	65	138	213

KUOPION LÄÄNI

	Miehet					Naiset					Yht.
	25-34	35-44	45-54	55-64	Yht.	25-34	35-44	45-54	55-64	Yht.	
Ei koskaan.....	16.6	19.0	24.1	33.0	23.6	11.8	14.0	17.0	26.1	16.8	20.2
Muutaman kerran viikossa.....	.7	1.9	1.2	1.7	1.4	.6	2.9	.6	1.4	1.4	1.4
Noin kerran viikossa.....	4.1	3.8	4.9	3.9	4.2	5.9	6.4	4.0	4.9	5.3	4.8
Pari kertaa kuukaudessa.....	12.4	10.8	3.1	5.6	7.8	15.3	9.3	6.3	7.0	9.5	8.7
Noin kerran kuukaudessa.....	10.3	10.8	4.9	4.5	7.5	10.6	10.5	7.4	7.0	8.9	8.2
Noin kerran parissa kuukaudessa.....	12.4	10.8	8.0	7.3	9.5	17.1	13.4	12.5	8.5	13.0	11.3
3-4 kertaa vuodessa.....	14.5	10.8	12.3	8.9	11.5	13.5	13.4	14.2	16.9	14.4	13.0
Pari kertaa vuodessa.....	11.0	15.8	17.9	12.3	14.3	12.4	15.7	17.6	11.3	14.4	14.3
Kerran vuodessa tai harvemmin.....	17.9	16.5	23.5	22.9	20.3	12.9	14.5	20.5	16.9	16.2	18.3
Yhteensä (n).....	145	158	162	179	644	170	172	176	142	660	1304
Yhteensä (%).....	100.0	100.0	100.0	100.0	100.0	100.0	100.0	100.0	100.0	100.0	100.0
Puuttuvia (n).....	9	12	16	26	63	14	26	37	62	139	202

TURKU-LOIMAA

	Miehet					Naiset					Yht.
	25-34	35-44	45-54	55-64	Yht.	25-34	35-44	45-54	55-64	Yht.	
Ei koskaan.....	8.8	16.8	22.5	28.7	19.6	13.5	13.4	16.8	23.0	16.8	18.2
Päivittäin.....	.0	.0	.6	.0	.2	.0	.0	.0	.0	.0	.1
Muutaman kerran viikossa.....	1.4	3.1	1.7	.0	1.5	1.3	1.1	2.9	1.7	1.7	1.6
Noin kerran viikossa.....	8.2	6.8	2.9	2.3	4.9	5.8	4.5	4.0	5.1	4.8	4.9
Pari kertaa kuukaudessa.....	12.9	4.3	9.8	4.7	7.8	12.2	12.3	6.4	6.7	9.3	8.6
Noin kerran kuukaudessa.....	9.5	6.2	8.1	7.0	7.7	18.6	6.7	9.2	9.0	10.6	9.2
Noin kerran parissa kuukaudessa.....	13.6	12.4	5.8	7.0	9.5	17.3	10.6	8.1	9.6	11.2	10.4
3-4 kertaa vuodessa.....	15.0	16.8	16.2	17.0	16.3	12.8	16.8	15.0	11.8	14.1	15.2
Pari kertaa vuodessa.....	15.6	15.5	16.2	14.0	15.3	8.3	16.8	15.6	13.5	13.7	14.5
Kerran vuodessa tai harvemmin.....	15.0	18.0	16.2	19.3	17.2	10.3	17.9	22.0	19.7	17.6	17.4
Yhteensä (n).....	147	161	173	171	652	156	179	173	178	686	1338
Yhteensä (%).....	100.0	100.0	100.0	100.0	100.0	100.0	100.0	100.0	100.0	100.0	100.0
Puuttuvia (n).....	5	10	4	12	31	10	8	17	26	61	92

HELSINKI/VANTAA

	Miehet					Naiset					Yht.
	25-34	35-44	45-54	55-64	Yht.	25-34	35-44	45-54	55-64	Yht.	
Ei koskaan.....	8.1	16.4	32.0	36.3	24.0	10.7	18.8	24.0	32.1	21.7	22.8
Päivittäin.....	.0	.7	.0	.6	.3	.0	.0	.0	.0	.0	.2
Muutaman kerran viikossa.....	1.5	2.1	2.0	.6	1.5	.0	1.8	2.3	1.2	1.4	1.4
Noin kerran viikossa.....	8.1	2.7	3.3	3.6	4.3	2.7	2.4	4.0	3.6	3.2	3.7
Pari kertaa kuukaudessa.....	12.5	7.5	3.3	5.4	7.0	18.0	8.8	8.6	6.0	10.1	8.6
Noin kerran kuukaudessa.....	11.0	11.0	4.6	8.3	8.6	16.7	11.8	2.9	6.5	9.2	8.9
Noin kerran parissa kuukaudessa.....	15.4	8.2	7.8	7.1	9.5	18.0	12.9	6.9	7.1	11.0	10.3
3-4 kertaa vuodessa.....	14.7	15.1	11.1	10.7	12.8	15.3	17.1	12.6	11.9	14.2	13.5
Pari kertaa vuodessa.....	19.9	17.1	15.7	11.9	15.9	11.3	12.9	20.6	11.9	14.3	15.1
Kerran vuodessa tai harvemmin.....	8.8	19.2	20.3	15.5	16.1	7.3	13.5	18.3	19.6	14.9	15.5
Yhteensä (n).....	136	146	153	168	603	150	170	175	168	663	1266
Yhteensä (%).....	100.0	100.0	100.0	100.0	100.0	100.0	100.0	100.0	100.0	100.0	100.0
Puuttuvia (n).....	1	6	6	15	28	10	11	9	23	53	81

	Miehet					Naiset					Yht.
	25-34	35-44	45-54	55-64	Yht.	25-34	35-44	45-54	55-64	Yht.	
Ei koskaan.....	25.6	31.5	26.8	36.1	30.1	11.4	23.9	27.6	37.7	24.3	27.2
Muutaman kerran viikossa.....	.9	.0	.0	.0	.2	1.3	1.3	.7	.0	.9	.5
Noin kerran viikossa.....	5.1	1.4	1.3	2.1	2.3	10.1	5.2	2.8	6.1	6.0	4.2
Pari kertaa kuukaudessa.....	11.1	4.1	5.1	5.6	6.2	15.4	9.0	9.0	6.1	10.1	8.2
Noin kerran kuukaudessa.....	5.1	6.2	6.4	4.9	5.7	9.4	4.5	6.9	3.5	6.2	5.9
Noin kerran parissa kuukaudessa.....	10.3	8.2	5.1	6.3	7.3	12.8	11.6	10.3	4.4	10.1	8.7
3-4 kertaa vuodessa.....	18.8	10.3	11.5	6.3	11.3	16.8	12.9	10.3	15.8	13.9	12.6
Pari kertaa vuodessa.....	11.1	13.7	15.9	12.5	13.5	12.1	12.3	13.8	11.4	12.4	13.0
Kerran vuodessa tai harvemmin.....	12.0	24.7	28.0	26.4	23.4	10.7	19.4	18.6	14.9	16.0	19.7
Yhteensä (n).....	117	146	157	144	564	149	155	145	114	563	1127
Yhteensä (%).....	100.0	100.0	100.0	100.0	100.0	100.0	100.0	100.0	100.0	100.0	100.0
Puuttuvia (n).....	17	15	21	46	99	30	29	41	87	187	286

Taulukko 147. KERRALLA JUOTUJEN SIIDERIEN, LONG DRINK-JUOMIEN TAI KEVYTVIIINIEN MÄÄRÄN JAKAUMA SUKUPUOLEN JA IÄN MUKAAN
POHJOIS-KARJALA

	Miehet					Naiset					Yht.
	25-34	35-44	45-54	55-64	Yht.	25-34	35-44	45-54	55-64	Yht.	
Puoli lasillista.....	.7	.6	2.4	2.3	1.6	1.9	4.3	6.7	9.8	5.4	3.5
Lasillisen.....	11.0	12.7	12.5	17.4	13.6	13.0	11.7	21.3	23.0	16.9	15.2
Pari lasillista.....	22.8	22.2	25.0	19.2	22.2	24.7	23.9	21.3	19.7	22.6	22.4
Noin puoli pullollista.....	10.3	8.2	6.0	4.1	6.9	14.2	8.6	6.7	3.3	8.5	7.7
Hieman vähemmän kuin yhden pullollisen.....	2.2	3.2	3.6	1.2	2.5	2.5	3.1	.6	1.6	2.0	2.2
Noin yhden pullollisen.....	14.0	11.4	12.5	7.6	11.2	11.7	12.3	9.1	7.4	10.3	10.8
Yhdestä kahteen pullollista.....	9.6	11.4	4.8	1.7	6.6	16.7	11.0	3.0	1.6	8.5	7.6
Enemmän kuin kaksi pullollista.....	10.3	3.8	1.8	1.2	3.9	4.9	2.5	.0	.0	2.0	3.0
Ei juo siideriä eikä kevytviiniä.....	19.1	26.6	31.5	45.3	31.4	10.5	22.7	31.1	33.6	23.9	27.7
Yhteensä (n).....	136	158	168	172	634	162	163	164	122	611	1245
Yhteensä (%).....	100.0	100.0	100.0	100.0	100.0	100.0	100.0	100.0	100.0	100.0	100.0
Puuttavia (n).....	12	15	20	31	78	13	27	32	68	140	218

KUOPION LÄÄNI

	Miehet					Naiset					Yht.
	25-34	35-44	45-54	55-64	Yht.	25-34	35-44	45-54	55-64	Yht.	
Puoli lasillista.....	.7	.6	1.9	2.2	1.4	1.8	1.7	2.8	7.0	3.2	2.3
Lasillisen.....	9.7	12.0	11.7	19.1	13.4	12.4	20.9	22.7	31.7	21.5	17.5
Pari lasillista.....	24.1	15.2	14.8	15.7	17.3	28.8	25.6	18.8	18.3	23.0	20.2
Noin puoli pullollista.....	9.7	9.5	8.6	4.5	7.9	11.2	7.6	2.8	4.2	6.5	7.2
Hieman vähemmän kuin yhden pullollisen.....	3.4	2.5	3.1	.6	2.3	1.8	1.2	.6	.0	.9	1.6
Noin yhden pullollisen.....	15.2	15.8	16.7	9.0	14.0	10.0	13.4	17.6	4.9	11.8	12.9
Yhdestä kahteen pullollista.....	12.4	16.5	6.2	4.5	9.6	12.4	9.9	10.8	2.1	9.1	9.4
Enemmän kuin kaksi pullollista.....	5.5	3.8	1.9	.6	2.8	8.2	2.9	2.8	.7	3.8	3.3
Ei juo siideriä eikä kevytviiniä.....	19.3	24.1	35.2	43.8	31.3	13.5	16.9	21.0	31.0	20.2	25.6
Yhteensä (n).....	145	158	162	178	643	170	172	176	142	660	1303
Yhteensä (%).....	100.0	100.0	100.0	100.0	100.0	100.0	100.0	100.0	100.0	100.0	100.0
Puuttavia (n).....	9	12	16	27	64	14	26	37	62	139	203

TURKU-LOIMAA

	Miehet					Naiset					Yht.
	25-34	35-44	45-54	55-64	Yht.	25-34	35-44	45-54	55-64	Yht.	
Puoli lasillista.....	1.4	1.2	.6	4.1	1.8	.0	1.7	4.0	6.2	3.1	2.5
Lasillisen.....	9.5	14.3	9.8	14.6	12.1	16.7	15.1	30.1	32.6	23.8	18.1
Pari lasillista.....	28.6	18.0	19.7	21.1	21.6	30.8	29.6	26.0	20.2	26.5	24.1
Noin puoli pullollista.....	7.5	11.8	8.7	4.7	8.1	5.8	7.8	4.0	3.9	5.4	6.7
Hieman vähemmän kuin yhden pullollisen.....	1.4	3.1	4.6	.6	2.5	3.2	1.1	2.9	1.7	2.2	2.3
Noin yhden pullollisen.....	12.9	11.8	14.5	12.9	13.0	16.7	12.3	9.8	5.1	10.8	11.9
Yhdestä kahteen pullollista.....	16.3	13.0	8.7	6.4	10.9	11.5	13.4	4.0	1.7	7.6	9.2
Enemmän kuin kaksi pullollista.....	8.2	5.0	5.2	.6	4.6	1.3	1.7	.6	.6	1.0	2.8
Ei juo siideriä eikä kevytviiniä.....	14.3	21.7	28.3	35.1	25.3	14.1	17.3	18.5	28.1	19.7	22.4
Yhteensä (n).....	147	161	173	171	652	156	179	173	178	686	1338
Yhteensä (%).....	100.0	100.0	100.0	100.0	100.0	100.0	100.0	100.0	100.0	100.0	100.0
Puuttavia (n).....	5	10	4	12	31	10	8	17	26	61	92

HELSINKI/VANTAA

	Miehet					Naiset					Yht.
	25-34	35-44	45-54	55-64	Yht.	25-34	35-44	45-54	55-64	Yht.	
Puoli lasillista.....	.0	.7	.0	2.4	.8	.0	1.8	1.1	3.0	1.5	1.2
Lasillisen.....	14.1	11.0	13.2	14.3	13.2	14.8	18.2	21.3	20.8	18.9	16.2
Pari lasillista.....	25.9	20.5	25.8	16.7	22.0	30.2	26.5	27.6	23.8	26.9	24.6
Noin puoli pullollista.....	5.9	11.6	2.0	6.0	6.3	12.1	8.8	4.0	1.8	6.5	6.4
Hieman vähemmän kuin yhden pullollisen.....	3.7	2.1	2.6	3.0	2.8	4.0	.6	2.9	1.2	2.1	2.5
Noin yhden pullollisen.....	12.6	8.2	9.9	11.9	10.7	12.1	11.2	9.2	9.5	10.4	10.5
Yhdestä kahteen pullollista.....	17.8	20.5	7.3	5.4	12.3	10.7	6.5	5.7	4.8	6.8	9.4
Enemmän kuin kaksi pullollista.....	10.4	4.1	2.6	1.8	4.5	4.7	3.5	1.7	.0	2.4	3.4
Ei juo siideriä eikä kevytviiniä.....	9.6	21.2	36.4	38.7	27.3	11.4	22.9	26.4	35.1	24.4	25.8
Yhteensä (n).....	135	146	151	168	600	149	170	174	168	661	1261
Yhteensä (%).....	100.0	100.0	100.0	100.0	100.0	100.0	100.0	100.0	100.0	100.0	100.0
Puuttavia (n).....	2	6	8	15	31	11	11	10	23	55	86

	Miehet					Naiset					Yht.
	25-34	35-44	45-54	55-64	Yht.	25-34	35-44	45-54	55-64	Yht.	
Puoli lasillista.....	.9	.0	1.3	2.8	1.3	2.0	2.6	3.5	4.5	3.1	2.2
Lasillisen.....	7.8	14.5	12.8	19.1	13.8	12.8	10.4	20.6	20.9	15.7	14.8
Pari lasillista.....	26.7	16.6	14.1	14.9	17.6	29.7	21.4	17.7	20.0	22.4	20.0
Noin puoli pullollista.....	7.8	4.8	9.0	3.5	6.3	10.1	8.4	7.8	1.8	7.4	6.8
Hieman vähemmän kuin yhden pullollisen.....	1.7	4.1	1.9	2.1	2.5	2.7	1.3	2.1	.9	1.8	2.2
Noin yhden pullollisen.....	9.5	14.5	14.1	4.3	10.8	12.8	14.3	10.6	8.2	11.8	11.3
Yhdestä kahteen pullollista.....	9.5	9.7	11.5	4.3	8.8	12.2	11.7	5.0	.9	8.0	8.4
Enemmän kuin kaksi pullollista.....	8.6	3.4	2.6	.7	3.6	6.1	3.2	.7	.0	2.7	3.2
Ei juo siideriä eikä kevytviiniä.....	27.6	32.4	32.7	48.2	35.5	11.5	26.6	31.9	42.7	27.1	31.3
Yhteensä (n).....	116	145	156	141	558	148	154	141	110	553	1111
Yhteensä (%).....	100.0	100.0	100.0	100.0	100.0	100.0	100.0	100.0	100.0	100.0	100.0
Puuttuvia (n).....	18	16	22	49	105	31	30	45	91	197	302

Taulukko 148. VÄKEVIEN ALKOHOLIJUOMIEN NAUTTIMISKERTOJEN JAKAUMA SUKUPUOLEN JA IÄN MUKAAN

POHJOIS-KARJALA

	Miehet					Naiset					Yht.
	25-34	35-44	45-54	55-64	Yht.	25-34	35-44	45-54	55-64	Yht.	
Ei koskaan.....	2.2	1.9	1.8	1.7	1.9	7.4	13.0	10.8	14.1	11.1	6.4
Päivittäin.....	.0	.0	.0	.6	.2	.0	.6	.0	.0	.2	.2
Muutaman kerran viikossa.....	.7	1.3	6.4	5.6	3.7	.0	1.9	2.4	1.6	1.5	2.6
Noin kerran viikossa.....	6.5	15.1	17.0	18.1	14.6	1.2	1.9	3.6	3.1	2.4	8.6
Pari kertaa kuukaudessa.....	14.5	20.8	21.6	16.4	18.4	5.5	8.6	9.6	8.6	8.1	13.4
Noin kerran kuukaudessa.....	23.2	14.5	12.3	20.9	17.5	6.7	11.1	12.0	13.3	10.6	14.2
Noin kerran parissa kuukaudessa.....	13.0	19.5	10.5	8.5	12.7	14.1	11.7	13.2	11.7	12.7	12.7
3-4 kertaa vuodessa.....	10.9	16.4	14.0	12.4	13.5	22.1	19.8	18.0	13.3	18.5	16.0
Pari kertaa vuodessa.....	18.1	7.5	6.4	7.9	9.6	22.7	11.1	9.0	15.6	14.5	12.0
Kerran vuodessa tai harvemmin.....	10.9	3.1	9.9	7.9	7.9	20.2	20.4	21.6	18.8	20.3	14.0
Yhteensä (n).....	138	159	171	177	645	163	162	167	128	620	1265
Yhteensä (%).....	100.0	100.0	100.0	100.0	100.0	100.0	100.0	100.0	100.0	100.0	100.0
Puuttuvia (n).....	10	14	17	26	67	12	28	29	62	131	198

KUOPIOIN LÄÄNI

	Miehet					Naiset					Yht.
	25-34	35-44	45-54	55-64	Yht.	25-34	35-44	45-54	55-64	Yht.	
Ei koskaan.....	4.1	1.9	4.9	2.2	3.3	7.6	10.5	9.1	12.7	9.8	6.6
Muutaman kerran viikossa.....	.7	4.4	.6	10.6	4.3	.0	.6	.6	.7	.5	2.4
Noin kerran viikossa.....	8.3	14.6	18.5	18.4	15.2	.6	4.7	5.1	7.0	4.2	9.7
Pari kertaa kuukaudessa.....	19.3	21.5	24.7	19.6	21.3	8.2	5.8	8.5	12.7	8.6	14.9
Noin kerran kuukaudessa.....	20.7	17.1	21.0	12.3	17.5	8.2	6.4	6.8	7.7	7.3	12.3
Noin kerran parissa kuukaudessa.....	16.6	7.0	13.0	10.1	11.5	13.5	14.0	14.2	9.2	12.9	12.2
3-4 kertaa vuodessa.....	16.6	19.6	10.5	12.8	14.8	15.3	21.5	19.9	16.9	18.5	16.6
Pari kertaa vuodessa.....	7.6	9.5	3.7	8.4	7.3	17.6	19.8	17.0	14.8	17.4	12.4
Kerran vuodessa tai harvemmin.....	6.2	4.4	3.1	5.6	4.8	28.8	16.9	18.8	18.3	20.8	12.9
Yhteensä (n).....	145	158	162	179	644	170	172	176	142	660	1304
Yhteensä (%).....	100.0	100.0	100.0	100.0	100.0	100.0	100.0	100.0	100.0	100.0	100.0
Puuttuvia (n).....	9	12	16	26	63	14	26	37	62	139	202

TURKU-LOIMAA

	Miehet					Naiset					Yht.
	25-34	35-44	45-54	55-64	Yht.	25-34	35-44	45-54	55-64	Yht.	
Ei koskaan.....	1.4	3.1	1.2	2.3	2.0	11.5	8.4	7.5	10.7	9.5	5.8
Päivittäin.....	.0	1.2	1.7	2.3	1.4	.0	.0	.0	.0	.0	.7
Muutaman kerran viikossa.....	.7	5.0	4.6	9.9	5.2	.6	.6	2.3	.6	1.0	3.1
Noin kerran viikossa.....	10.9	21.7	23.1	22.1	19.8	1.9	2.2	7.5	6.7	4.7	12.0
Pari kertaa kuukaudessa.....	21.8	18.0	21.4	20.3	20.4	3.8	10.6	9.8	12.4	9.3	14.7
Noin kerran kuukaudessa.....	17.0	13.0	15.6	8.7	13.5	9.0	9.5	7.5	11.2	9.3	11.4
Noin kerran parissa kuukaudessa.....	20.4	10.6	9.2	8.1	11.8	18.6	14.0	17.9	10.1	15.0	13.4
3-4 kertaa vuodessa.....	12.9	13.7	13.9	14.0	13.6	19.2	19.0	17.3	19.7	18.8	16.3
Pari kertaa vuodessa.....	10.9	8.1	3.5	4.7	6.6	15.4	14.0	14.5	14.0	14.4	10.6
Kerran vuodessa tai harvemmin.....	4.1	5.6	5.8	7.6	5.8	19.9	21.8	15.6	14.6	17.9	12.0
Yhteensä (n).....	147	161	173	172	653	156	179	173	178	686	1339
Yhteensä (%).....	100.0	100.0	100.0	100.0	100.0	100.0	100.0	100.0	100.0	100.0	100.0
Puuttuvia (n).....	5	10	4	11	30	10	8	17	26	61	91

HELSINKI/VANTAA

	Miehet					Naiset					Yht.
	25-34	35-44	45-54	55-64	Yht.	25-34	35-44	45-54	55-64	Yht.	
Ei koskaan.....	1.5	3.4	2.0	3.6	2.7	8.7	10.6	7.4	10.1	9.2	6.1
Päivittäin.....	.0	.0	.0	1.8	.5	.0	.6	1.1	1.2	.8	.6
Muutaman kerran viikossa.....	2.9	4.8	5.2	9.5	5.8	.0	1.8	1.7	1.8	1.4	3.5
Noin kerran viikossa.....	12.5	11.6	15.0	20.8	15.3	1.3	4.1	7.4	3.6	4.2	9.5
Pari kertaa kuukaudessa.....	17.6	21.2	21.6	14.9	18.7	9.3	4.1	9.1	11.3	8.4	13.3
Noin kerran kuukaudessa.....	22.8	17.8	17.6	16.1	18.4	12.7	15.3	10.3	7.1	11.3	14.7
Noin kerran parissa kuukaudessa.....	15.4	11.6	13.7	9.5	12.4	16.7	12.4	14.3	7.7	12.7	12.6
3-4 kertaa vuodessa.....	11.8	15.1	8.5	11.3	11.6	17.3	17.6	17.7	19.6	18.1	15.0
Pari kertaa vuodessa.....	10.3	8.2	9.8	8.9	9.3	18.7	18.8	17.1	19.6	18.6	14.1
Kerran vuodessa tai harvemmin.....	5.1	6.2	6.5	3.6	5.3	15.3	14.7	13.7	17.9	15.4	10.6
Yhteensä (n).....	136	146	153	168	603	150	170	175	168	663	1266
Yhteensä (%).....	100.0	100.0	100.0	100.0	100.0	100.0	100.0	100.0	100.0	100.0	100.0
Puuttuvia (n).....	1	6	6	15	28	10	11	9	23	53	81

	Miehet					Naiset				Yht.	
	25-34	35-44	45-54	55-64	Yht.	25-34	35-44	45-54	55-64		Yht.
Ei koskaan.....	5.1	2.1	1.9	2.0	2.6	10.0	11.6	9.8	19.8	12.4	7.5
Muutaman kerran viikossa.....	4.3	.0	2.5	5.4	3.0	.0	.6	.7	.0	.4	1.7
Noin kerran viikossa.....	5.1	11.0	18.5	13.5	12.5	.0	2.6	10.5	4.3	4.3	8.4
Pari kertaa kuukaudessa.....	14.5	19.2	26.8	21.6	21.0	8.7	3.9	4.2	7.8	6.0	13.5
Noin kerran kuukaudessa.....	21.4	21.2	7.6	17.6	16.5	9.3	3.9	7.7	6.9	6.9	11.7
Noin kerran parissa kuukaudessa.....	17.9	15.1	12.7	8.1	13.2	12.0	14.2	14.7	6.0	12.1	12.6
3-4 kertaa vuodessa.....	11.1	15.8	15.9	12.2	13.9	20.0	20.6	25.9	22.4	22.2	18.0
Pari kertaa vuodessa.....	12.0	8.9	7.6	12.8	10.2	18.7	21.3	8.4	13.8	15.8	13.0
Kerran vuodessa tai harvemmin.....	8.5	6.8	6.4	6.8	7.0	21.3	21.3	18.2	19.0	20.0	13.5
Yhteensä (n).....	117	146	157	148	568	150	155	143	116	564	1132
Yhteensä (%).....	100.0	100.0	100.0	100.0	100.0	100.0	100.0	100.0	100.0	100.0	100.0
Puuttuvia (n).....	17	15	21	42	95	29	29	43	85	186	281

Taulukko 149. KERRALLA JUOTUJEN VÄKEVIEN ALKOHOLIJUOMIEN MÄÄRÄN JAKAUMA SUKUPUOLEN JA IÄN MUKAAN

POHJOIS-KARJALA

	Miehet					Naiset					Yht.
	25-34	35-44	45-54	55-64	Yht.	25-34	35-44	45-54	55-64	Yht.	
Vähemmän kuin yhden ravintola-annoksen.....	1.5	1.3	4.7	5.1	3.3	6.1	3.7	6.0	15.2	7.3	5.2
Yhden ravintola-annoksen.....	8.8	3.8	7.0	7.4	6.7	19.6	19.0	21.0	29.6	21.8	14.1
Pari ravintola-annosta.....	26.5	14.5	17.0	23.4	20.1	38.0	32.5	37.1	28.0	34.3	27.1
3-4 ravintola-annosta.....	19.1	27.0	26.3	26.3	25.0	22.7	24.5	21.0	15.2	21.2	23.1
5-6 ravintola-annosta.....	15.4	23.3	23.4	16.6	19.8	5.5	3.7	1.8	.0	2.9	11.5
7-10 ravintola-annosta.....	11.8	8.8	7.6	5.1	8.1	.6	2.5	1.2	.0	1.1	4.7
Noin puolen litran pullollisen.....	11.0	18.2	8.8	12.0	12.5	.0	.6	.6	.0	.3	6.5
Enemmän kuin puolen litran pullollisen.....	4.4	1.3	3.5	2.9	3.0	.0	.6	.0	.0	.2	1.6
Ei juo väkeviä alkoholijuomia.....	1.5	1.9	1.8	1.1	1.6	7.4	12.9	11.4	12.0	10.8	6.1
Yhteensä (n).....	136	159	171	175	641	163	163	167	125	618	1259
Yhteensä (%).....	100.0	100.0	100.0	100.0	100.0	100.0	100.0	100.0	100.0	100.0	100.0
Puuttuvia (n).....	12	14	17	28	71	12	27	29	65	133	204

KUOPION LÄÄNI

	Miehet					Naiset					Yht.
	25-34	35-44	45-54	55-64	Yht.	25-34	35-44	45-54	55-64	Yht.	
Vähemmän kuin yhden ravintola-annoksen.....	2.8	.6	.6	3.4	1.9	5.9	7.6	8.0	14.1	8.6	5.3
Yhden ravintola-annoksen.....	4.1	6.3	6.2	9.5	6.7	15.9	18.0	15.9	26.8	18.8	12.8
Pari ravintola-annosta.....	22.1	15.2	13.6	19.0	17.4	38.2	39.5	38.6	28.2	36.5	27.1
3-4 ravintola-annosta.....	28.3	25.3	27.2	25.7	26.6	24.7	20.3	23.9	16.2	21.5	24.0
5-6 ravintola-annosta.....	15.2	23.4	18.5	15.1	18.0	5.3	2.3	1.7	2.1	2.9	10.4
7-10 ravintola-annosta.....	8.3	8.9	9.9	3.9	7.6	1.2	.0	.6	.0	.5	4.0
Noin puolen litran pullollisen.....	14.5	17.1	13.0	17.9	15.7	.0	.6	1.7	.7	.8	8.1
Enemmän kuin puolen litran pullollisen.....	.7	1.3	6.2	3.4	3.0	.6	.0	.0	.0	.2	1.5
Ei juo väkeviä alkoholijuomia.....	4.1	1.9	4.9	2.2	3.3	8.2	11.6	9.7	12.0	10.3	6.8
Yhteensä (n).....	145	158	162	179	644	170	172	176	142	660	1304
Yhteensä (%).....	100.0	100.0	100.0	100.0	100.0	100.0	100.0	100.0	100.0	100.0	100.0
Puuttuvia (n).....	9	12	16	26	63	14	26	37	62	139	202

TURKU-LOIMAA

	Miehet					Naiset					Yht.
	25-34	35-44	45-54	55-64	Yht.	25-34	35-44	45-54	55-64	Yht.	
Vähemmän kuin yhden ravintola-annoksen.....	1.4	.6	1.7	5.8	2.5	5.8	4.5	4.6	7.9	5.7	4.1
Yhden ravintola-annoksen.....	6.8	6.8	8.1	9.3	7.8	17.9	20.7	26.6	35.4	25.4	16.8
Pari ravintola-annosta.....	24.5	19.9	22.5	29.1	24.0	36.5	39.1	34.1	30.9	35.1	29.7
3-4 ravintola-annosta.....	24.5	23.6	27.7	22.1	24.5	19.9	19.6	22.5	12.4	18.5	21.4
5-6 ravintola-annosta.....	20.4	18.0	15.6	15.7	17.3	4.5	3.9	2.9	2.2	3.4	10.2
7-10 ravintola-annosta.....	5.4	8.1	8.7	5.2	6.9	1.9	3.4	.0	.0	1.3	4.0
Noin puolen litran pullollisen.....	13.6	14.9	11.0	7.6	11.6	.0	.0	.0	.0	.0	5.7
Enemmän kuin puolen litran pullollisen.....	2.0	3.7	3.5	2.3	2.9	.6	.6	.0	.0	.3	1.6
Ei juo väkeviä alkoholijuomia.....	1.4	4.3	1.2	2.9	2.5	12.8	8.4	9.2	11.2	10.3	6.5
Yhteensä (n).....	147	161	173	172	653	156	179	173	178	686	1339
Yhteensä (%).....	100.0	100.0	100.0	100.0	100.0	100.0	100.0	100.0	100.0	100.0	100.0
Puuttuvia (n).....	5	10	4	11	30	10	8	17	26	61	91

HELSINKI/VANTAA

	Miehet					Naiset					Yht.
	25-34	35-44	45-54	55-64	Yht.	25-34	35-44	45-54	55-64	Yht.	
Vähemmän kuin yhden ravintola-annoksen.....	2.9	.7	3.3	1.8	2.2	6.0	5.3	5.1	9.5	6.5	4.4
Yhden ravintola-annoksen.....	16.2	11.0	10.5	6.5	10.8	25.3	25.9	26.3	28.6	26.5	19.0
Pari ravintola-annosta.....	25.7	25.3	26.8	31.0	27.4	32.7	34.7	30.9	34.5	33.2	30.4
3-4 ravintola-annosta.....	22.1	23.3	32.0	26.2	26.0	20.7	17.1	23.4	13.7	18.7	22.2
5-6 ravintola-annosta.....	14.7	11.6	13.7	13.1	13.3	2.7	4.1	5.1	1.8	3.5	8.1
7-10 ravintola-annosta.....	6.6	8.2	3.9	3.0	5.3	.7	.0	.0	.0	.2	2.6
Noin puolen litran pullollisen.....	8.1	12.3	5.9	10.7	9.3	1.3	1.2	.6	1.2	1.1	5.0
Enemmän kuin puolen litran pullollisen.....	2.2	4.1	2.0	3.6	3.0	.0	.0	.0	.6	.2	1.5
Ei juo väkeviä alkoholijuomia.....	1.5	3.4	2.0	4.2	2.8	10.7	11.8	8.6	10.1	10.3	6.7
Yhteensä (n).....	136	146	153	168	603	150	170	175	168	663	1266
Yhteensä (%).....	100.0	100.0	100.0	100.0	100.0	100.0	100.0	100.0	100.0	100.0	100.0
Puuttuvia (n).....	1	6	6	15	28	10	11	9	23	53	81

	Miehet					Naiset				Yht.	
	25-34	35-44	45-54	55-64	Yht.	25-34	35-44	45-54	55-64		Yht.
Vähemmän kuin yhden											
ravintola-annoksen.....	2.6	1.4	.0	3.4	1.8	5.4	6.5	5.6	7.6	6.2	4.0
Yhden ravintola-annoksen.....	4.3	6.8	9.6	12.8	8.6	19.5	15.7	12.7	27.1	18.3	13.5
Pari ravintola-annosta.....	17.1	19.2	12.8	24.3	18.3	41.6	37.3	40.1	24.6	36.5	27.4
3-4 ravintola-annosta.....	29.9	26.0	26.9	23.6	26.5	16.8	20.9	27.5	17.8	20.8	23.6
5-6 ravintola-annosta.....	15.4	17.8	23.1	12.8	17.5	2.7	5.9	2.1	2.5	3.4	10.5
7-10 ravintola-annosta.....	7.7	8.9	9.0	4.1	7.4	.7	.7	.7	.0	.5	4.0
Noin puolen litran pullollisen.....	14.5	13.0	14.7	14.9	14.3	.7	.7	1.4	.8	.9	7.6
Enemmän kuin puolen litran											
pullollisen.....	2.6	4.8	1.9	2.0	2.8	1.3	.0	.0	.0	.4	1.6
Ei juo väkeviä alkoholijuomia.....	6.0	2.1	1.9	2.0	2.8	11.4	12.4	9.9	19.5	13.0	7.9
Yhteensä (n).....	117	146	156	148	567	149	153	142	118	562	1129
Yhteensä (%).....	100.0	100.0	100.0	100.0	100.0	100.0	100.0	100.0	100.0	100.0	100.0
Puuttuvia (n).....	17	15	22	42	96	30	31	44	83	188	284

Taulukko 150. ITSENSÄ TUNTEMINEN PÄIHTYNEEKSI VIIMEISEN 12 KUUKAUDEN AIKANA: JAKAUMA SUKUPUOLEN JA IÄN MUKAAN
 POHJOIS-KARJALA

	Miehet					Naiset					Yht.
	25-34	35-44	45-54	55-64	Yht.	25-34	35-44	45-54	55-64	Yht.	
Pari kertaa viikossa tai useammin...	1,5	,6	2,4	1,1	1,4	,0	,6	,0	,0	,2	,8
Noin kerran viikossa.....	5,9	7,7	8,2	6,3	7,1	1,2	3,1	1,2	,8	1,6	4,4
Pari kertaa kuukaudessa.....	17,6	18,7	16,5	9,2	15,3	4,9	6,9	1,2	,8	3,6	9,6
Noin kerran kuukaudessa.....	19,9	17,4	12,4	12,6	15,3	9,9	5,0	2,4	1,6	4,9	10,2
Noin kerran parissa kuukaudessa.....	13,2	11,0	10,0	8,6	10,6	9,3	10,0	5,5	1,6	6,9	8,8
Neljä-viisi kertaa vuoden aikana....	9,6	14,2	9,4	10,3	10,9	14,8	12,5	6,7	4,1	9,9	10,4
Pari-kolme kertaa vuoden aikana....	14,7	18,1	18,2	19,0	17,6	22,8	14,4	15,2	10,7	16,1	16,9
Kerran vuoden aikana.....	6,6	6,5	10,0	10,9	8,7	20,4	21,3	22,6	6,6	18,4	13,4
Ei kertaakaan.....	11,0	5,8	12,9	21,8	13,2	16,7	26,2	45,1	73,8	38,3	25,5
Yhteensä (n).....	136	155	170	174	635	162	160	164	122	608	1243
Yhteensä (%).....	100,0	100,0	100,0	100,0	100,0	100,0	100,0	100,0	100,0	100,0	100,0
Puuttuvia (n).....	12	18	18	29	77	13	30	32	68	143	220

KUOPION LÄÄNI

	Miehet					Naiset					Yht.
	25-34	35-44	45-54	55-64	Yht.	25-34	35-44	45-54	55-64	Yht.	
Pari kertaa viikossa tai useammin...	2,8	1,3	,6	2,8	1,9	,6	,0	,0	,0	,2	1,0
Noin kerran viikossa.....	9,7	13,3	15,4	9,6	12,0	1,2	1,8	1,1	,7	1,2	6,6
Pari kertaa kuukaudessa.....	24,3	18,4	17,9	9,0	17,0	6,5	4,2	3,4	4,9	4,7	10,8
Noin kerran kuukaudessa.....	16,0	12,0	11,7	11,2	12,6	12,4	7,1	6,8	4,2	7,8	10,2
Noin kerran parissa kuukaudessa.....	13,2	12,0	6,2	5,1	8,9	8,9	7,7	4,5	2,1	6,0	7,4
Neljä-viisi kertaa vuoden aikana....	12,5	12,0	8,0	9,0	10,3	14,8	11,9	10,2	2,8	10,2	10,3
Pari-kolme kertaa vuoden aikana....	9,7	13,3	17,9	22,5	16,2	20,1	21,4	15,9	10,6	17,3	16,7
Kerran vuoden aikana.....	6,9	9,5	9,9	8,4	8,7	14,8	17,9	10,8	9,9	13,4	11,1
Ei kertaakaan.....	4,9	8,2	12,3	22,5	12,5	20,7	28,0	47,2	64,8	39,2	26,0
Yhteensä (n).....	144	158	162	178	642	169	168	176	142	655	1297
Yhteensä (%).....	100,0	100,0	100,0	100,0	100,0	100,0	100,0	100,0	100,0	100,0	100,0
Puuttuvia (n).....	10	12	16	27	65	15	30	37	62	144	209

TURKU-LOIMAA

	Miehet					Naiset					Yht.
	25-34	35-44	45-54	55-64	Yht.	25-34	35-44	45-54	55-64	Yht.	
Pari kertaa viikossa tai useammin...	4,8	5,0	2,9	2,3	3,7	,0	1,1	,0	,0	,3	1,9
Noin kerran viikossa.....	15,0	16,8	11,6	10,5	13,3	3,2	2,8	,6	,0	1,6	7,3
Pari kertaa kuukaudessa.....	21,1	19,9	16,8	9,9	16,7	7,7	6,7	2,3	,6	4,2	10,3
Noin kerran kuukaudessa.....	15,0	14,3	11,6	9,3	12,4	9,0	6,7	5,8	,6	6,6	9,4
Noin kerran parissa kuukaudessa.....	13,6	9,9	8,7	6,4	9,5	10,3	8,9	2,3	3,4	6,1	7,8
Neljä-viisi kertaa vuoden aikana....	12,2	9,9	12,1	11,6	11,5	11,5	9,5	15,6	2,3	9,6	10,5
Pari-kolme kertaa vuoden aikana....	13,6	15,5	19,7	22,1	17,9	28,2	29,1	17,9	13,0	21,9	20,0
Kerran vuoden aikana.....	2,0	3,7	4,6	6,4	4,3	14,1	11,7	13,9	11,3	12,7	8,6
Ei kertaakaan.....	2,7	5,0	12,1	21,5	10,7	16,0	23,5	41,6	64,4	36,9	24,1
Yhteensä (n).....	147	161	173	172	653	156	179	173	177	685	1338
Yhteensä (%).....	100,0	100,0	100,0	100,0	100,0	100,0	100,0	100,0	100,0	100,0	100,0
Puuttuvia (n).....	5	10	4	11	30	10	8	17	27	62	92

HELSINKI/VANTAA

	Miehet					Naiset					Yht.
	25-34	35-44	45-54	55-64	Yht.	25-34	35-44	45-54	55-64	Yht.	
Pari kertaa viikossa tai useammin...	3,7	2,8	2,6	,6	2,3	,0	,0	,6	,0	,2	1,2
Noin kerran viikossa.....	19,3	15,9	10,5	6,6	12,7	4,0	5,4	4,0	1,8	3,8	8,0
Pari kertaa kuukaudessa.....	20,0	25,5	19,0	12,0	18,8	8,7	4,2	3,4	3,0	4,7	11,4
Noin kerran kuukaudessa.....	18,5	18,6	5,9	14,4	14,2	14,0	8,9	5,7	3,0	7,7	10,8
Noin kerran parissa kuukaudessa.....	9,6	9,0	10,5	9,0	9,5	13,3	7,7	5,7	2,4	7,1	8,3
Neljä-viisi kertaa vuoden aikana....	14,1	9,7	16,3	12,6	13,2	16,0	8,3	7,5	6,0	9,2	11,1
Pari-kolme kertaa vuoden aikana....	9,6	9,0	17,6	19,8	14,3	16,7	25,6	21,8	14,3	19,7	17,1
Kerran vuoden aikana.....	2,2	4,8	7,2	7,8	5,7	10,7	16,7	16,7	13,7	14,5	10,3
Ei kertaakaan.....	3,0	4,8	10,5	17,4	9,3	16,7	23,2	34,5	56,0	33,0	21,7
Yhteensä (n).....	135	145	153	167	600	150	168	174	168	660	1260
Yhteensä (%).....	100,0	100,0	100,0	100,0	100,0	100,0	100,0	100,0	100,0	100,0	100,0
Puuttuvia (n).....	2	7	6	16	31	10	13	10	23	56	87

	Miehet					Naiset					Yht.
	25-34	35-44	45-54	55-64	Yht.	25-34	35-44	45-54	55-64	Yht.	
Pari kertaa viikossa tai useammin...	3.5	4.0	2.6	2.1	2.0	4.0	4.7	4.7	4.0	4.4	1.2
Noin kerran viikossa.....	10.5	11.8	11.1	5.5	9.7	2.7	4.0	3.6	4.9	2.9	6.3
Pari kertaa kuukaudessa.....	21.1	18.1	15.7	11.7	16.4	4.7	4.0	1.5	1.7	3.1	9.8
Noin kerran kuukaudessa.....	16.7	14.6	9.2	9.7	12.2	8.8	4.0	2.2	3.5	4.7	8.5
Noin kerran parissa kuukaudessa.....	14.0	11.1	12.4	5.5	10.6	10.1	9.9	5.1	4.9	6.9	8.8
Neljä-viisi kertaa vuoden aikana.....	10.5	11.1	14.4	14.5	12.8	12.8	9.9	6.6	7.8	9.4	11.1
Pari-kolme kertaa vuoden aikana.....	17.5	13.9	9.8	18.6	14.7	22.3	20.5	21.9	8.7	18.9	16.8
Kerran vuoden aikana.....	3.5	9.0	12.4	11.7	9.5	18.2	19.9	25.5	10.4	18.9	14.2
Ei kertaakaan.....	2.6	10.4	12.4	20.7	12.1	20.3	27.2	32.8	66.1	34.8	23.4
Yhteensä (n).....	114	144	153	145	556	148	151	137	115	551	1107
Yhteensä (%).....	100.0	100.0	100.0	100.0	100.0	100.0	100.0	100.0	100.0	100.0	100.0
Puuttuvia (n).....	20	17	25	45	107	31	33	49	86	199	306

Taulukko 151. EHKÄISYPIILLEREIDEN KÄYTTÖ TÄLLÄ HETKELLÄ: JAKAUMA SUKUPUOLEN JA IÄN MUKAAN
POHJOIS-KARJALA

	Miehet					Naiset					Yht.
	25-34	35-44	45-54	55-64	Yht.	25-34	35-44	45-54	55-64	Yht.	
Kyllä.....	.0	.0	.0	.0	.0	27.6	8.5	1.0	.0	8.9	8.9
Ei, mutta on aiemmin käyttänyt.....	.0	.0	.0	.0	.0	56.9	59.6	63.0	40.0	54.9	54.9
Ei ole koskaan käyttänyt.....	.0	.0	.0	.0	.0	15.5	31.9	35.9	60.0	36.1	36.1
Yhteensä (n).....	0	0	0	0	0	174	188	192	185	739	739
Yhteensä (%).....	.0	.0	.0	.0	.0	100.0	100.0	100.0	100.0	100.0	100.0
Puuttuvia (n).....	148	173	188	203	712	1	2	4	5	12	724

KUOPION LÄÄNI

	Miehet					Naiset					Yht.
	25-34	35-44	45-54	55-64	Yht.	25-34	35-44	45-54	55-64	Yht.	
Kyllä.....	.0	.0	.0	.0	.0	32.6	10.1	1.9	1.0	10.8	10.8
Ei, mutta on aiemmin käyttänyt.....	.0	.0	.0	.0	.0	54.3	63.1	64.0	41.9	55.9	55.9
Ei ole koskaan käyttänyt.....	.0	.0	.0	.0	.0	13.0	26.8	34.1	57.1	33.3	33.3
Yhteensä (n).....	0	0	0	0	0	184	198	211	203	796	796
Yhteensä (%).....	.0	.0	.0	.0	.0	100.0	100.0	100.0	100.0	100.0	100.0
Puuttuvia (n).....	154	170	178	205	707	0	0	2	1	3	710

TURKU-LOIMAA

	Miehet					Naiset					Yht.
	25-34	35-44	45-54	55-64	Yht.	25-34	35-44	45-54	55-64	Yht.	
Kyllä.....	.0	.0	.0	.0	.0	38.2	12.8	1.1	.0	11.9	11.9
Ei, mutta on aiemmin käyttänyt.....	.0	.0	.0	.0	.0	50.9	70.6	64.2	41.2	56.6	56.6
Ei ole koskaan käyttänyt.....	.0	.0	.0	.0	.0	10.9	16.6	34.7	58.8	31.5	31.5
Yhteensä (n).....	0	0	0	0	0	165	187	190	204	746	746
Yhteensä (%).....	.0	.0	.0	.0	.0	100.0	100.0	100.0	100.0	100.0	100.0
Puuttuvia (n).....	152	171	177	183	683	1	0	0	0	1	684

HELSINKI/VANTAA

	Miehet					Naiset					Yht.
	25-34	35-44	45-54	55-64	Yht.	25-34	35-44	45-54	55-64	Yht.	
Kyllä.....	.0	.0	.0	.0	.0	31.9	7.7	1.6	1.6	9.9	9.9
Ei, mutta on aiemmin käyttänyt.....	.0	.0	.0	.0	.0	57.5	72.4	72.3	42.4	61.0	61.0
Ei ole koskaan käyttänyt.....	.0	.0	.0	.0	.0	10.6	19.9	26.1	56.0	29.1	29.1
Yhteensä (n).....	0	0	0	0	0	160	181	184	191	716	716
Yhteensä (%).....	.0	.0	.0	.0	.0	100.0	100.0	100.0	100.0	100.0	100.0
Puuttuvia (n).....	137	152	159	183	631	0	0	0	0	0	631

OULUN LÄÄNI

	Miehet					Naiset					Yht.
	25-34	35-44	45-54	55-64	Yht.	25-34	35-44	45-54	55-64	Yht.	
Kyllä.....	.0	.0	.0	.0	.0	21.5	6.1	1.6	1.0	7.4	7.4
Ei, mutta on aiemmin käyttänyt.....	.0	.0	.0	.0	.0	61.6	64.1	61.5	25.7	52.8	52.8
Ei ole koskaan käyttänyt.....	.0	.0	.0	.0	.0	16.9	29.8	36.8	73.3	39.8	39.8
Yhteensä (n).....	0	0	0	0	0	177	181	182	191	731	731
Yhteensä (%).....	.0	.0	.0	.0	.0	100.0	100.0	100.0	100.0	100.0	100.0
Puuttuvia (n).....	134	161	178	190	663	2	3	4	10	19	682

Taulukko 151_1. ON KÄYTTÄNYT EHKÄISYPILLEREITÄ () VUODEN AJAN JA KÄYTTÄÄ EDELLEENKIN: JAKAUMA SUKUPUOLEN JA IÄN MUKAAN
POHJOIS-KARJALA

	Miehet					Naiset					Yht.
	25-34	35-44	45-54	55-64	Yht.	25-34	35-44	45-54	55-64	Yht.	
Vähemmän kuin 5 vuotta	.0	.0	.0	.0	.0	26.7	50.0	50.0	.0	32.8	32.8
5-14 vuotta	.0	.0	.0	.0	.0	71.1	35.7	50.0	.0	62.3	62.3
15 vuotta tai kauemmin	.0	.0	.0	.0	.0	2.2	14.3	.0	.0	4.9	4.9
Yhteensä (n)	0	0	0	0	0	45	14	2	0	61	61
Yhteensä (%)	.0	.0	.0	.0	.0	100.0	100.0	100.0	.0	100.0	100.0
Puuttuvia (n)	148	173	188	203	712	130	176	194	190	690	1402

KUOPION LÄÄNI

	Miehet					Naiset					Yht.
	25-34	35-44	45-54	55-64	Yht.	25-34	35-44	45-54	55-64	Yht.	
Vähemmän kuin 5 vuotta	.0	.0	.0	.0	.0	31.0	35.0	33.3	100.0	33.7	33.7
5-14 vuotta	.0	.0	.0	.0	.0	65.5	45.0	33.3	.0	57.8	57.8
15 vuotta tai kauemmin	.0	.0	.0	.0	.0	3.4	20.0	33.3	.0	8.4	8.4
Yhteensä (n)	0	0	0	0	0	58	20	3	2	83	83
Yhteensä (%)	.0	.0	.0	.0	.0	100.0	100.0	100.0	100.0	100.0	100.0
Puuttuvia (n)	154	170	178	205	707	126	178	210	202	716	1423

TURKU-LOIMAA

	Miehet					Naiset					Yht.
	25-34	35-44	45-54	55-64	Yht.	25-34	35-44	45-54	55-64	Yht.	
Vähemmän kuin 5 vuotta	.0	.0	.0	.0	.0	40.7	29.2	.0	.0	36.5	36.5
5-14 vuotta	.0	.0	.0	.0	.0	57.6	45.8	100.0	.0	55.3	55.3
15 vuotta tai kauemmin	.0	.0	.0	.0	.0	1.7	25.0	.0	.0	8.2	8.2
Yhteensä (n)	0	0	0	0	0	59	24	2	0	85	85
Yhteensä (%)	.0	.0	.0	.0	.0	100.0	100.0	100.0	.0	100.0	100.0
Puuttuvia (n)	152	171	177	183	683	107	163	188	204	662	1345

HELSINKI/VANTAA

	Miehet					Naiset					Yht.
	25-34	35-44	45-54	55-64	Yht.	25-34	35-44	45-54	55-64	Yht.	
Vähemmän kuin 5 vuotta	.0	.0	.0	.0	.0	22.9	14.3	50.0	50.0	22.7	22.7
5-14 vuotta	.0	.0	.0	.0	.0	72.9	35.7	.0	.0	60.6	60.6
15 vuotta tai kauemmin	.0	.0	.0	.0	.0	4.2	50.0	50.0	50.0	16.7	16.7
Yhteensä (n)	0	0	0	0	0	48	14	2	2	66	66
Yhteensä (%)	.0	.0	.0	.0	.0	100.0	100.0	100.0	100.0	100.0	100.0
Puuttuvia (n)	137	152	159	183	631	112	167	182	189	650	1281

OULUN LÄÄNI

	Miehet					Naiset					Yht.
	25-34	35-44	45-54	55-64	Yht.	25-34	35-44	45-54	55-64	Yht.	
Vähemmän kuin 5 vuotta	.0	.0	.0	.0	.0	45.5	10.0	33.3	50.0	37.5	37.5
5-14 vuotta	.0	.0	.0	.0	.0	51.5	50.0	66.7	.0	50.0	50.0
15 vuotta tai kauemmin	.0	.0	.0	.0	.0	3.0	40.0	.0	50.0	12.5	12.5
Yhteensä (n)	0	0	0	0	0	33	10	3	2	48	48
Yhteensä (%)	.0	.0	.0	.0	.0	100.0	100.0	100.0	100.0	100.0	100.0
Puuttuvia (n)	134	161	178	190	663	146	174	183	199	702	1365

Taulukko 151_2. ON KÄYTTÄNYT AIKAISEMMIN EHKÄISYPILLEREITÄ () VUOTTA, MUTTEI KÄYTÄ ENÄÄ: JAKAUMA SUKUPUOLEN TÄN MUKAAN
POHJOIS-KARJALA

	Miehet					Naiset					Yht.
	25-34	35-44	45-54	55-64	Yht.	25-34	35-44	45-54	55-64	Yht.	
Vähemmän kuin 5 vuotta.....	.0	.0	.0	.0	.0	45.7	56.2	62.0	53.1	54.5	54.5
5-14 vuotta.....	.0	.0	.0	.0	.0	54.3	38.1	35.0	42.2	42.1	42.1
15 vuotta tai kauemmin.....	.0	.0	.0	.0	.0	.0	5.7	3.0	4.7	3.3	3.3
Yhteensä (n).....	0	0	0	0	0	94	105	100	64	363	363
Yhteensä (%).....	.0	.0	.0	.0	.0	100.0	100.0	100.0	100.0	100.0	100.0
Puuttuvia (n).....	148	173	188	203	712	81	85	96	126	388	1100

KUOPION LÄÄNI

	Miehet					Naiset					Yht.
	25-34	35-44	45-54	55-64	Yht.	25-34	35-44	45-54	55-64	Yht.	
Vähemmän kuin 5 vuotta.....	.0	.0	.0	.0	.0	42.9	67.0	62.0	62.2	58.8	58.8
5-14 vuotta.....	.0	.0	.0	.0	.0	57.1	32.2	33.1	32.4	38.5	38.5
15 vuotta tai kauemmin.....	.0	.0	.0	.0	.0	.0	.9	5.0	5.4	2.7	2.7
Yhteensä (n).....	0	0	0	0	0	98	115	121	74	408	408
Yhteensä (%).....	.0	.0	.0	.0	.0	100.0	100.0	100.0	100.0	100.0	100.0
Puuttuvia (n).....	154	170	178	205	707	86	83	92	130	391	1098

TURKU-LOIMAA

	Miehet					Naiset					Yht.
	25-34	35-44	45-54	55-64	Yht.	25-34	35-44	45-54	55-64	Yht.	
Vähemmän kuin 5 vuotta.....	.0	.0	.0	.0	.0	48.2	46.6	45.8	54.9	48.3	48.3
5-14 vuotta.....	.0	.0	.0	.0	.0	49.4	50.4	42.5	37.8	45.5	45.5
15 vuotta tai kauemmin.....	.0	.0	.0	.0	.0	2.4	3.1	11.7	7.3	6.2	6.2
Yhteensä (n).....	0	0	0	0	0	85	131	120	82	418	418
Yhteensä (%).....	.0	.0	.0	.0	.0	100.0	100.0	100.0	100.0	100.0	100.0
Puuttuvia (n).....	152	171	177	183	683	81	56	70	122	329	1012

HELSINKI/VANTAA

	Miehet					Naiset					Yht.
	25-34	35-44	45-54	55-64	Yht.	25-34	35-44	45-54	55-64	Yht.	
Vähemmän kuin 5 vuotta.....	.0	.0	.0	.0	.0	36.7	45.7	53.9	54.4	47.9	47.9
5-14 vuotta.....	.0	.0	.0	.0	.0	63.3	48.8	36.7	36.7	46.0	46.0
15 vuotta tai kauemmin.....	.0	.0	.0	.0	.0	.0	5.5	9.4	8.9	6.1	6.1
Yhteensä (n).....	0	0	0	0	0	90	127	128	79	424	424
Yhteensä (%).....	.0	.0	.0	.0	.0	100.0	100.0	100.0	100.0	100.0	100.0
Puuttuvia (n).....	137	152	159	183	631	70	54	56	112	292	923

OULUN LÄÄNI

	Miehet					Naiset					Yht.
	25-34	35-44	45-54	55-64	Yht.	25-34	35-44	45-54	55-64	Yht.	
Vähemmän kuin 5 vuotta.....	.0	.0	.0	.0	.0	53.9	54.8	75.0	62.2	61.2	61.2
5-14 vuotta.....	.0	.0	.0	.0	.0	45.1	39.4	21.0	37.8	35.6	35.6
15 vuotta tai kauemmin.....	.0	.0	.0	.0	.0	1.0	5.8	4.0	.0	3.2	3.2
Yhteensä (n).....	0	0	0	0	0	102	104	100	37	343	343
Yhteensä (%).....	.0	.0	.0	.0	.0	100.0	100.0	100.0	100.0	100.0	100.0
Puuttuvia (n).....	134	161	178	190	663	77	80	86	164	407	1070

Taulukko 152. EHKÄISYKIERUKAN KÄYTTÖ TÄLLÄ HETKELLÄ: JAKAUMA SUKUPUOLEN JA IÄN MUKAAN

POHJOIS-KARJALA

	Miehet					Naiset					Yht.
	25-34	35-44	45-54	55-64	Yht.	25-34	35-44	45-54	55-64	Yht.	
Kyllä.....	.0	.0	.0	.0	.0	9.8	14.3	6.3	1.1	7.9	7.9
Ei, mutta on aiemmin käyttänyt.....	.0	.0	.0	.0	.0	10.3	33.3	52.1	28.4	31.5	31.5
Ei ole koskaan käyttänyt.....	.0	.0	.0	.0	.0	79.9	52.4	41.6	70.5	60.6	60.6
Yhteensä (n).....	0	0	0	0	0	174	189	190	183	736	736
Yhteensä (%).....	.0	.0	.0	.0	.0	100.0	100.0	100.0	100.0	100.0	100.0
Puuttuvia (n).....	148	173	188	203	712	1	1	6	7	15	727

KUOPION LÄÄNI

	Miehet					Naiset					Yht.
	25-34	35-44	45-54	55-64	Yht.	25-34	35-44	45-54	55-64	Yht.	
Kyllä.....	.0	.0	.0	.0	.0	8.7	14.1	10.0	1.0	8.4	8.4
Ei, mutta on aiemmin käyttänyt.....	.0	.0	.0	.0	.0	7.1	35.4	48.3	30.8	31.1	31.1
Ei ole koskaan käyttänyt.....	.0	.0	.0	.0	.0	84.2	50.5	41.7	68.2	60.5	60.5
Yhteensä (n).....	0	0	0	0	0	184	198	211	201	794	794
Yhteensä (%).....	.0	.0	.0	.0	.0	100.0	100.0	100.0	100.0	100.0	100.0
Puuttuvia (n).....	154	170	178	205	707	0	0	2	3	5	712

TURKU-LOIMAA

	Miehet					Naiset					Yht.
	25-34	35-44	45-54	55-64	Yht.	25-34	35-44	45-54	55-64	Yht.	
Kyllä.....	.0	.0	.0	.0	.0	6.7	10.2	6.3	1.0	5.9	5.9
Ei, mutta on aiemmin käyttänyt.....	.0	.0	.0	.0	.0	5.5	32.1	49.5	32.0	30.6	30.6
Ei ole koskaan käyttänyt.....	.0	.0	.0	.0	.0	87.9	57.8	44.2	67.0	63.5	63.5
Yhteensä (n).....	0	0	0	0	0	165	187	190	203	745	745
Yhteensä (%).....	.0	.0	.0	.0	.0	100.0	100.0	100.0	100.0	100.0	100.0
Puuttuvia (n).....	152	171	177	183	683	1	0	0	1	2	685

HELSINKI/VANTAA

	Miehet					Naiset					Yht.
	25-34	35-44	45-54	55-64	Yht.	25-34	35-44	45-54	55-64	Yht.	
Kyllä.....	.0	.0	.0	.0	.0	3.8	11.0	13.0	1.1	7.3	7.3
Ei, mutta on aiemmin käyttänyt.....	.0	.0	.0	.0	.0	3.8	30.4	49.5	36.3	30.9	30.9
Ei ole koskaan käyttänyt.....	.0	.0	.0	.0	.0	92.5	58.6	37.5	62.6	61.8	61.8
Yhteensä (n).....	0	0	0	0	0	160	181	184	190	715	715
Yhteensä (%).....	.0	.0	.0	.0	.0	100.0	100.0	100.0	100.0	100.0	100.0
Puuttuvia (n).....	137	152	159	183	631	0	0	0	1	1	632

OULUN LÄÄNI

	Miehet					Naiset					Yht.
	25-34	35-44	45-54	55-64	Yht.	25-34	35-44	45-54	55-64	Yht.	
Kyllä.....	.0	.0	.0	.0	.0	6.2	21.8	12.2	1.1	10.2	10.2
Ei, mutta on aiemmin käyttänyt.....	.0	.0	.0	.0	.0	11.3	35.2	50.8	26.8	31.1	31.1
Ei ole koskaan käyttänyt.....	.0	.0	.0	.0	.0	82.5	43.0	37.0	72.1	58.7	58.7
Yhteensä (n).....	0	0	0	0	0	177	179	181	190	727	727
Yhteensä (%).....	.0	.0	.0	.0	.0	100.0	100.0	100.0	100.0	100.0	100.0
Puuttuvia (n).....	134	161	178	190	663	2	5	5	11	23	686

Taulukko 152_1 ON KÄYTTÄNYT EHKÄISYKIERUKKAA () VUODEN AJAN JA KÄYTTÄÄ EDELLEENKIN: JAKAUMA SUKUPUOLEN JA IÄN MUKAAN
POHJOIS-KARJALA

	Miehet					Naiset					Yht.
	25-34	35-44	45-54	55-64	Yht.	25-34	35-44	45-54	55-64	Yht.	
Vähemmän kuin 5 vuotta.....	.0	.0	.0	.0	.0	76.9	44.0	16.7	50.0	46.2	46.2
5-14 -vuotta.....	.0	.0	.0	.0	.0	23.1	40.0	16.7	50.0	30.8	30.8
15 vuotta tai kauemmin.....	.0	.0	.0	.0	.0	.0	16.0	66.7	.0	23.1	23.1
Yhteensä (n).....	0	0	0	0	0	13	25	12	2	52	52
Yhteensä (%).....	.0	.0	.0	.0	.0	100.0	100.0	100.0	100.0	100.0	100.0
Puuttuvia (n).....	148	173	188	203	712	162	165	184	188	699	1411

KUOPION LÄÄNI

	Miehet					Naiset					Yht.
	25-34	35-44	45-54	55-64	Yht.	25-34	35-44	45-54	55-64	Yht.	
Vähemmän kuin 5 vuotta.....	.0	.0	.0	.0	.0	57.1	30.8	10.5	50.0	31.1	31.1
5-14 -vuotta.....	.0	.0	.0	.0	.0	42.9	57.7	21.1	50.0	42.6	42.6
15 vuotta tai kauemmin.....	.0	.0	.0	.0	.0	.0	11.5	68.4	.0	26.2	26.2
Yhteensä (n).....	0	0	0	0	0	14	26	19	2	61	61
Yhteensä (%).....	.0	.0	.0	.0	.0	100.0	100.0	100.0	100.0	100.0	100.0
Puuttuvia (n).....	154	170	178	205	707	170	172	194	202	738	1445

TURKU-LOIMAA

	Miehet					Naiset					Yht.
	25-34	35-44	45-54	55-64	Yht.	25-34	35-44	45-54	55-64	Yht.	
Vähemmän kuin 5 vuotta.....	.0	.0	.0	.0	.0	72.7	42.1	16.7	50.0	43.2	43.2
5-14 -vuotta.....	.0	.0	.0	.0	.0	27.3	52.6	16.7	50.0	36.4	36.4
15 vuotta tai kauemmin.....	.0	.0	.0	.0	.0	.0	5.3	66.7	.0	20.5	20.5
Yhteensä (n).....	0	0	0	0	0	11	19	12	2	44	44
Yhteensä (%).....	.0	.0	.0	.0	.0	100.0	100.0	100.0	100.0	100.0	100.0
Puuttuvia (n).....	152	171	177	183	683	155	168	178	202	703	1386

HELSINKI/VANTAA

	Miehet					Naiset					Yht.
	25-34	35-44	45-54	55-64	Yht.	25-34	35-44	45-54	55-64	Yht.	
Vähemmän kuin 5 vuotta.....	.0	.0	.0	.0	.0	83.3	52.6	12.5	.0	36.0	36.0
5-14 -vuotta.....	.0	.0	.0	.0	.0	16.7	15.8	29.2	100.0	24.0	24.0
15 vuotta tai kauemmin.....	.0	.0	.0	.0	.0	.0	31.6	58.3	.0	40.0	40.0
Yhteensä (n).....	0	0	0	0	0	6	19	24	1	50	50
Yhteensä (%).....	.0	.0	.0	.0	.0	100.0	100.0	100.0	100.0	100.0	100.0
Puuttuvia (n).....	137	152	159	183	631	154	162	160	190	666	1297

OULUN LÄÄNI

	Miehet					Naiset					Yht.
	25-34	35-44	45-54	55-64	Yht.	25-34	35-44	45-54	55-64	Yht.	
Vähemmän kuin 5 vuotta.....	.0	.0	.0	.0	.0	100.0	37.1	9.1	.0	37.7	37.7
5-14 -vuotta.....	.0	.0	.0	.0	.0	.0	42.9	27.3	.0	30.4	30.4
15 vuotta tai kauemmin.....	.0	.0	.0	.0	.0	.0	20.0	63.6	100.0	31.9	31.9
Yhteensä (n).....	0	0	0	0	0	11	35	22	1	69	69
Yhteensä (%).....	.0	.0	.0	.0	.0	100.0	100.0	100.0	100.0	100.0	100.0
Puuttuvia (n).....	134	161	178	190	663	168	149	164	200	681	1344

Taulukko 152_2. ON KÄYTTÄNYT AIKAISEMMIN EHKÄISYKIERUKKAA () VUOTTA, MUTTEI KÄYTÄ ENÄÄ: JAKAUMA SUKUPUOLEN JA IÄN MUKAAN
POHJOIS-KARJALA

	Miehet					Naiset					Yht.
	25-34	35-44	45-54	55-64	Yht.	25-34	35-44	45-54	55-64	Yht.	
Vähemmän kuin 5 vuotta.....	.0	.0	.0	.0	.0	72.2	43.6	31.9	28.9	37.8	37.8
5-14 -vuotta.....	.0	.0	.0	.0	.0	27.8	52.7	49.5	60.0	50.7	50.7
15 vuotta tai kauemmin.....	.0	.0	.0	.0	.0	.0	3.6	18.7	11.1	11.5	11.5
Yhteensä (n).....	0	0	0	0	0	18	55	91	45	209	209
Yhteensä (%).....	.0	.0	.0	.0	.0	100.0	100.0	100.0	100.0	100.0	100.0
Puuttuvia (n).....	148	173	188	203	712	157	135	105	145	542	1254

KUOPIOIN LÄÄNI

	Miehet					Naiset					Yht.
	25-34	35-44	45-54	55-64	Yht.	25-34	35-44	45-54	55-64	Yht.	
Vähemmän kuin 5 vuotta.....	.0	.0	.0	.0	.0	91.7	64.6	34.7	27.8	44.7	44.7
5-14 -vuotta.....	.0	.0	.0	.0	.0	8.3	30.8	54.7	61.1	46.9	46.9
15 vuotta tai kauemmin.....	.0	.0	.0	.0	.0	.0	4.6	10.5	11.1	8.4	8.4
Yhteensä (n).....	0	0	0	0	0	12	65	95	54	226	226
Yhteensä (%).....	.0	.0	.0	.0	.0	100.0	100.0	100.0	100.0	100.0	100.0
Puuttuvia (n).....	154	170	178	205	707	172	133	118	150	573	1280

TURKU-LOIMAA

	Miehet					Naiset					Yht.
	25-34	35-44	45-54	55-64	Yht.	25-34	35-44	45-54	55-64	Yht.	
Vähemmän kuin 5 vuotta.....	.0	.0	.0	.0	.0	75.0	49.2	29.8	20.3	33.8	33.8
5-14 -vuotta.....	.0	.0	.0	.0	.0	25.0	45.8	50.0	45.3	46.7	46.7
15 vuotta tai kauemmin.....	.0	.0	.0	.0	.0	.0	5.1	20.2	34.4	19.6	19.6
Yhteensä (n).....	0	0	0	0	0	8	59	94	64	225	225
Yhteensä (%).....	.0	.0	.0	.0	.0	100.0	100.0	100.0	100.0	100.0	100.0
Puuttuvia (n).....	152	171	177	183	683	158	128	96	140	522	1205

HELSINKI/VANTAA

	Miehet					Naiset					Yht.
	25-34	35-44	45-54	55-64	Yht.	25-34	35-44	45-54	55-64	Yht.	
Vähemmän kuin 5 vuotta.....	.0	.0	.0	.0	.0	100.0	44.4	27.3	8.8	27.4	27.4
5-14 -vuotta.....	.0	.0	.0	.0	.0	.0	44.4	61.4	64.7	56.7	56.7
15 vuotta tai kauemmin.....	.0	.0	.0	.0	.0	.0	11.1	11.4	26.5	15.8	15.8
Yhteensä (n).....	0	0	0	0	0	5	54	88	68	215	215
Yhteensä (%).....	.0	.0	.0	.0	.0	100.0	100.0	100.0	100.0	100.0	100.0
Puuttuvia (n).....	137	152	159	183	631	155	127	96	123	501	1132

OULUN LÄÄNI

	Miehet					Naiset					Yht.
	25-34	35-44	45-54	55-64	Yht.	25-34	35-44	45-54	55-64	Yht.	
Vähemmän kuin 5 vuotta.....	.0	.0	.0	.0	.0	70.6	59.3	27.2	25.0	39.9	39.9
5-14 -vuotta.....	.0	.0	.0	.0	.0	29.4	37.0	54.3	55.6	47.3	47.3
15 vuotta tai kauemmin.....	.0	.0	.0	.0	.0	.0	3.7	18.5	19.4	12.8	12.8
Yhteensä (n).....	0	0	0	0	0	17	54	81	36	188	188
Yhteensä (%).....	.0	.0	.0	.0	.0	100.0	100.0	100.0	100.0	100.0	100.0
Puuttuvia (n).....	134	161	178	190	663	162	130	105	165	562	1225

Taulukko 153. HORMONIKIERUKAN KÄYTTÖ TÄLLÄ HETKELLÄ: JAKAUMA SUKUPUOLEN JA IÄN MUKAAN
POHJOIS-KARJALA

	Miehet					Naiset					Yht.
	25-34	35-44	45-54	55-64	Yht.	25-34	35-44	45-54	55-64	Yht.	
Kyllä.....	.0	.0	.0	.0	.0	6.3	12.4	4.2	.0	5.7	5.7
Ei, mutta on aiemmin käyttänyt.....	.0	.0	.0	.0	.0	2.3	4.8	4.7	.6	3.1	3.1
Ei ole koskaan käyttänyt.....	.0	.0	.0	.0	.0	91.4	82.8	91.1	99.4	91.1	91.1
Yhteensä (n).....	0	0	0	0	0	174	186	192	180	732	732
Yhteensä (%).....	.0	.0	.0	.0	.0	100.0	100.0	100.0	100.0	100.0	100.0
Puuttuvia (n).....	148	173	188	203	712	1	4	4	10	19	731

KUOPION LÄÄNI

	Miehet					Naiset					Yht.
	25-34	35-44	45-54	55-64	Yht.	25-34	35-44	45-54	55-64	Yht.	
Kyllä.....	.0	.0	.0	.0	.0	8.7	9.1	8.1	.5	6.6	6.6
Ei, mutta on aiemmin käyttänyt.....	.0	.0	.0	.0	.0	2.2	8.6	4.7	2.0	4.4	4.4
Ei ole koskaan käyttänyt.....	.0	.0	.0	.0	.0	89.1	82.2	87.2	97.5	89.0	89.0
Yhteensä (n).....	0	0	0	0	0	183	197	211	201	792	792
Yhteensä (%).....	.0	.0	.0	.0	.0	100.0	100.0	100.0	100.0	100.0	100.0
Puuttuvia (n).....	154	170	178	205	707	1	1	2	3	7	714

TURKU-LOIMAA

	Miehet					Naiset					Yht.
	25-34	35-44	45-54	55-64	Yht.	25-34	35-44	45-54	55-64	Yht.	
Kyllä.....	.0	.0	.0	.0	.0	1.2	10.2	4.2	.0	3.9	3.9
Ei, mutta on aiemmin käyttänyt.....	.0	.0	.0	.0	.0	.0	5.9	3.2	1.5	2.7	2.7
Ei ole koskaan käyttänyt.....	.0	.0	.0	.0	.0	98.8	84.0	92.6	98.5	93.4	93.4
Yhteensä (n).....	0	0	0	0	0	165	187	190	203	745	745
Yhteensä (%).....	.0	.0	.0	.0	.0	100.0	100.0	100.0	100.0	100.0	100.0
Puuttuvia (n).....	152	171	177	183	683	1	0	0	1	2	685

HELSINKI/VANTAA

	Miehet					Naiset					Yht.
	25-34	35-44	45-54	55-64	Yht.	25-34	35-44	45-54	55-64	Yht.	
Kyllä.....	.0	.0	.0	.0	.0	3.1	9.4	4.9	.5	4.5	4.5
Ei, mutta on aiemmin käyttänyt.....	.0	.0	.0	.0	.0	1.3	6.1	4.4	2.1	3.5	3.5
Ei ole koskaan käyttänyt.....	.0	.0	.0	.0	.0	95.6	84.5	90.7	97.4	92.0	92.0
Yhteensä (n).....	0	0	0	0	0	160	181	183	190	714	714
Yhteensä (%).....	.0	.0	.0	.0	.0	100.0	100.0	100.0	100.0	100.0	100.0
Puuttuvia (n).....	137	152	159	183	631	0	0	1	1	2	633

OULUN LÄÄNI

	Miehet					Naiset					Yht.
	25-34	35-44	45-54	55-64	Yht.	25-34	35-44	45-54	55-64	Yht.	
Kyllä.....	.0	.0	.0	.0	.0	2.2	6.3	7.3	.5	4.1	4.1
Ei, mutta on aiemmin käyttänyt.....	.0	.0	.0	.0	.0	1.1	5.1	6.8	3.8	4.2	4.2
Ei ole koskaan käyttänyt.....	.0	.0	.0	.0	.0	96.6	88.6	85.9	95.7	91.7	91.7
Yhteensä (n).....	0	0	0	0	0	178	175	177	184	714	714
Yhteensä (%).....	.0	.0	.0	.0	.0	100.0	100.0	100.0	100.0	100.0	100.0
Puuttuvia (n).....	134	161	178	190	663	1	9	9	17	36	699

Taulukko 153_1. ON KÄYTTÄNYT HORMONIKIERUKKAA () VUODEN AJAN JA KÄYTTÄÄ EDELLEENKIN: JAKAUMA SUKUPUOLEN JA IÄN MUKAAN
POHJOIS-KARJALA

	Miehet					Naiset					Yht.
	25-34	35-44	45-54	55-64	Yht.	25-34	35-44	45-54	55-64	Yht.	
Enintään yhden vuoden ajan.....	.0	.0	.0	.0	.0	55.6	30.0	12.5	.0	32.4	32.4
2-3 -vuotta.....	.0	.0	.0	.0	.0	.0	15.0	12.5	.0	10.8	10.8
4-5 -vuotta.....	.0	.0	.0	.0	.0	33.3	40.0	75.0	.0	45.9	45.9
Kuusi vuotta tai kauemmin.....	.0	.0	.0	.0	.0	11.1	15.0	.0	.0	10.8	10.8
Yhteensä (n).....	0	0	0	0	0	9	20	8	0	37	37
Yhteensä (%).....	.0	.0	.0	.0	.0	100.0	100.0	100.0	.0	100.0	100.0
Puuttuvia (n).....	148	173	188	203	712	166	170	188	190	714	1426

KUOPION LÄÄNI

	Miehet					Naiset					Yht.
	25-34	35-44	45-54	55-64	Yht.	25-34	35-44	45-54	55-64	Yht.	
Enintään yhden vuoden ajan.....	.0	.0	.0	.0	.0	21.4	18.8	6.3	100.0	17.0	17.0
2-3 -vuotta.....	.0	.0	.0	.0	.0	57.1	25.0	31.3	.0	36.2	36.2
4-5 -vuotta.....	.0	.0	.0	.0	.0	14.3	37.5	43.8	.0	31.9	31.9
Kuusi vuotta tai kauemmin.....	.0	.0	.0	.0	.0	7.1	18.8	18.8	.0	14.9	14.9
Yhteensä (n).....	0	0	0	0	0	14	16	16	1	47	47
Yhteensä (%).....	.0	.0	.0	.0	.0	100.0	100.0	100.0	100.0	100.0	100.0
Puuttuvia (n).....	154	170	178	205	707	170	182	197	203	752	1459

TURKU-LOIMAA

	Miehet					Naiset					Yht.
	25-34	35-44	45-54	55-64	Yht.	25-34	35-44	45-54	55-64	Yht.	
Enintään yhden vuoden ajan.....	.0	.0	.0	.0	.0	50.0	31.6	12.5	.0	27.6	27.6
2-3 -vuotta.....	.0	.0	.0	.0	.0	.0	31.6	37.5	.0	31.0	31.0
4-5 -vuotta.....	.0	.0	.0	.0	.0	50.0	31.6	37.5	.0	34.5	34.5
Kuusi vuotta tai kauemmin.....	.0	.0	.0	.0	.0	.0	5.3	12.5	.0	6.9	6.9
Yhteensä (n).....	0	0	0	0	0	2	19	8	0	29	29
Yhteensä (%).....	.0	.0	.0	.0	.0	100.0	100.0	100.0	.0	100.0	100.0
Puuttuvia (n).....	152	171	177	183	683	164	168	182	204	718	1401

HELSINKI/VANTAA

	Miehet					Naiset					Yht.
	25-34	35-44	45-54	55-64	Yht.	25-34	35-44	45-54	55-64	Yht.	
Enintään yhden vuoden ajan.....	.0	.0	.0	.0	.0	60.0	18.8	25.0	.0	26.7	26.7
2-3 -vuotta.....	.0	.0	.0	.0	.0	20.0	43.8	37.5	.0	36.7	36.7
4-5 -vuotta.....	.0	.0	.0	.0	.0	20.0	31.3	12.5	100.0	26.7	26.7
Kuusi vuotta tai kauemmin.....	.0	.0	.0	.0	.0	.0	6.3	25.0	.0	10.0	10.0
Yhteensä (n).....	0	0	0	0	0	5	16	8	1	30	30
Yhteensä (%).....	.0	.0	.0	.0	.0	100.0	100.0	100.0	100.0	100.0	100.0
Puuttuvia (n).....	137	152	159	183	631	155	165	176	190	686	1317

OULUN LÄÄNI

	Miehet					Naiset					Yht.
	25-34	35-44	45-54	55-64	Yht.	25-34	35-44	45-54	55-64	Yht.	
Enintään yhden vuoden ajan.....	.0	.0	.0	.0	.0	33.3	10.0	50.0	.0	30.8	30.8
2-3 -vuotta.....	.0	.0	.0	.0	.0	.0	20.0	16.7	.0	15.4	15.4
4-5 -vuotta.....	.0	.0	.0	.0	.0	66.7	40.0	25.0	100.0	38.5	38.5
Kuusi vuotta tai kauemmin.....	.0	.0	.0	.0	.0	.0	30.0	8.3	.0	15.4	15.4
Yhteensä (n).....	0	0	0	0	0	3	10	12	1	26	26
Yhteensä (%).....	.0	.0	.0	.0	.0	100.0	100.0	100.0	100.0	100.0	100.0
Puuttuvia (n).....	134	161	178	190	663	176	174	174	200	724	1387

Taulukko 153_2. ON KÄYTTÄNYT AIKAISEMMIN HORMONIKIERUKKAA () VUOTTA, MUTTEI KÄYTÄ ENÄÄ: JAKAUMA SUKUPUOLEN JA IÄN MUKAAN
POHJOIS-KARJALA

	Miehet					Naiset					Yht.
	25-34	35-44	45-54	55-64	Yht.	25-34	35-44	45-54	55-64	Yht.	
Enintään yhden vuoden ajan.....	.0	.0	.0	.0	.0	33.3	28.6	50.0	.0	38.9	38.9
2-3 -vuotta.....	.0	.0	.0	.0	.0	66.7	14.3	25.0	.0	27.8	27.8
4-5 -vuotta.....	.0	.0	.0	.0	.0	.0	42.9	25.0	.0	28.6	27.8
Kuusi vuotta tai kauemmin.....	.0	.0	.0	.0	.0	.0	14.3	.0	.0	5.6	5.6
Yhteensä (n).....	0	0	0	0	0	3	7	8	0	18	18
Yhteensä (%).....	.0	.0	.0	.0	.0	100.0	100.0	100.0	.0	100.0	100.0
Puuttuvia (n).....	148	173	188	203	712	172	183	188	190	733	1445

KUOPION LÄÄNI

	Miehet					Naiset					Yht.
	25-34	35-44	45-54	55-64	Yht.	25-34	35-44	45-54	55-64	Yht.	
Enintään yhden vuoden ajan.....	.0	.0	.0	.0	.0	33.3	43.8	14.3	50.0	35.7	35.7
2-3 -vuotta.....	.0	.0	.0	.0	.0	33.3	12.5	14.3	.0	14.3	14.3
4-5 -vuotta.....	.0	.0	.0	.0	.0	33.3	31.3	28.6	.0	28.6	28.6
Kuusi vuotta tai kauemmin.....	.0	.0	.0	.0	.0	.0	12.5	42.9	50.0	21.4	21.4
Yhteensä (n).....	0	0	0	0	0	3	16	7	2	28	28
Yhteensä (%).....	.0	.0	.0	.0	.0	100.0	100.0	100.0	100.0	100.0	100.0
Puuttuvia (n).....	154	170	178	205	707	181	182	206	202	771	1478

TURKU-LOIMAA

	Miehet					Naiset					Yht.
	25-34	35-44	45-54	55-64	Yht.	25-34	35-44	45-54	55-64	Yht.	
Enintään yhden vuoden ajan.....	.0	.0	.0	.0	.0	.0	50.0	33.3	33.3	42.1	42.1
2-3 -vuotta.....	.0	.0	.0	.0	.0	.0	30.0	.0	33.3	21.1	21.1
4-5 -vuotta.....	.0	.0	.0	.0	.0	.0	20.0	16.7	.0	15.8	15.8
Kuusi vuotta tai kauemmin.....	.0	.0	.0	.0	.0	.0	.0	50.0	33.3	21.1	21.1
Yhteensä (n).....	0	0	0	0	0	0	10	6	3	19	19
Yhteensä (%).....	.0	.0	.0	.0	.0	.0	100.0	100.0	100.0	100.0	100.0
Puuttuvia (n).....	152	171	177	183	683	166	177	184	201	728	1411

HELSINKI/VANTAA

	Miehet					Naiset					Yht.
	25-34	35-44	45-54	55-64	Yht.	25-34	35-44	45-54	55-64	Yht.	
Enintään yhden vuoden ajan.....	.0	.0	.0	.0	.0	.0	40.0	42.9	33.3	36.4	36.4
2-3 -vuotta.....	.0	.0	.0	.0	.0	100.0	30.0	14.3	.0	27.3	27.3
4-5 -vuotta.....	.0	.0	.0	.0	.0	.0	30.0	14.3	.0	18.2	18.2
Kuusi vuotta tai kauemmin.....	.0	.0	.0	.0	.0	.0	.0	28.6	66.7	18.2	18.2
Yhteensä (n).....	0	0	0	0	0	2	10	7	3	22	22
Yhteensä (%).....	.0	.0	.0	.0	.0	100.0	100.0	100.0	100.0	100.0	100.0
Puuttuvia (n).....	137	152	159	183	631	158	171	177	188	694	1325

OULUN LÄÄNI

	Miehet					Naiset					Yht.
	25-34	35-44	45-54	55-64	Yht.	25-34	35-44	45-54	55-64	Yht.	
Enintään yhden vuoden ajan.....	.0	.0	.0	.0	.0	66.7	.0	50.0	25.0	30.0	30.0
2-3 -vuotta.....	.0	.0	.0	.0	.0	33.3	42.9	16.7	25.0	30.0	30.0
4-5 -vuotta.....	.0	.0	.0	.0	.0	.0	57.1	16.7	.0	25.0	25.0
Kuusi vuotta tai kauemmin.....	.0	.0	.0	.0	.0	.0	.0	16.7	50.0	15.0	15.0
Yhteensä (n).....	0	0	0	0	0	3	7	6	4	20	20
Yhteensä (%).....	.0	.0	.0	.0	.0	100.0	100.0	100.0	100.0	100.0	100.0
Puuttuvia (n).....	134	161	178	190	663	176	177	180	197	730	1393

Taulukko 154. HORMONIHOITOJEN KÄYTTÖ LAPSETTOMUUDEN HOITOOIN: JAKAUMA SUKUPUOLEN JA IÄN MUKAAN

POHJOIS-KARJALA

	Miehet					Naiset					Yht.
	25-34	35-44	45-54	55-64	Yht.	25-34	35-44	45-54	55-64	Yht.	
Kyllä, avohoidossa.....	.0	.0	.0	.0	.0	1.7	3.2	2.6	.0	1.9	1.9
Kyllä, sairaalassa.....	.0	.0	.0	.0	.0	1.1	.0	.0	.0	.3	.3
Ei.....	.0	.0	.0	.0	.0	97.1	96.8	97.4	100.0	97.8	97.8
Yhteensä (n).....	0	0	0	0	0	174	190	194	184	742	742
Yhteensä (%).....	.0	.0	.0	.0	.0	100.0	100.0	100.0	100.0	100.0	100.0
Puuttuvia (n).....	148	173	188	203	712	1	0	2	6	9	721

KUOPION LÄÄNI

	Miehet					Naiset					Yht.
	25-34	35-44	45-54	55-64	Yht.	25-34	35-44	45-54	55-64	Yht.	
Kyllä, avohoidossa.....	.0	.0	.0	.0	.0	7.1	8.1	2.9	1.5	4.8	4.8
Kyllä, sairaalassa.....	.0	.0	.0	.0	.0	.5	1.5	.5	.0	.6	.6
Ei.....	.0	.0	.0	.0	.0	92.4	90.4	96.7	98.5	94.6	94.6
Yhteensä (n).....	0	0	0	0	0	184	198	210	202	794	794
Yhteensä (%).....	.0	.0	.0	.0	.0	100.0	100.0	100.0	100.0	100.0	100.0
Puuttuvia (n).....	154	170	178	205	707	0	0	3	2	5	712

TURKU-LOIMAA

	Miehet					Naiset					Yht.
	25-34	35-44	45-54	55-64	Yht.	25-34	35-44	45-54	55-64	Yht.	
Kyllä, avohoidossa.....	.0	.0	.0	.0	.0	7.3	6.4	3.7	1.5	4.6	4.6
Kyllä, sairaalassa.....	.0	.0	.0	.0	.0	.6	.5	1.1	.0	.5	.5
Ei.....	.0	.0	.0	.0	.0	92.1	93.0	95.3	98.5	94.9	94.9
Yhteensä (n).....	0	0	0	0	0	165	187	190	204	746	746
Yhteensä (%).....	.0	.0	.0	.0	.0	100.0	100.0	100.0	100.0	100.0	100.0
Puuttuvia (n).....	152	171	177	183	683	1	0	0	0	1	684

HELSINKI/VANTAA

	Miehet					Naiset					Yht.
	25-34	35-44	45-54	55-64	Yht.	25-34	35-44	45-54	55-64	Yht.	
Kyllä, avohoidossa.....	.0	.0	.0	.0	.0	5.0	7.7	9.8	5.3	7.0	7.0
Kyllä, sairaalassa.....	.0	.0	.0	.0	.0	.6	1.1	.0	.0	.4	.4
Ei.....	.0	.0	.0	.0	.0	94.4	91.2	90.2	94.7	92.6	92.6
Yhteensä (n).....	0	0	0	0	0	160	181	184	190	715	715
Yhteensä (%).....	.0	.0	.0	.0	.0	100.0	100.0	100.0	100.0	100.0	100.0
Puuttuvia (n).....	137	152	159	183	631	0	0	0	1	1	632

OULUN LÄÄNI

	Miehet					Naiset					Yht.
	25-34	35-44	45-54	55-64	Yht.	25-34	35-44	45-54	55-64	Yht.	
Kyllä, avohoidossa.....	.0	.0	.0	.0	.0	7.3	6.1	6.0	1.6	5.2	5.2
Kyllä, sairaalassa.....	.0	.0	.0	.0	.0	.6	1.7	.0	.0	.5	.5
Ei.....	.0	.0	.0	.0	.0	92.1	92.3	94.0	98.4	94.3	94.3
Yhteensä (n).....	0	0	0	0	0	178	181	183	191	733	733
Yhteensä (%).....	.0	.0	.0	.0	.0	100.0	100.0	100.0	100.0	100.0	100.0
Puuttuvia (n).....	134	161	178	190	663	1	3	3	10	17	680

Taulukko 155. HORMONIKORVAUSHOIDON KÄYTTÖ TABLETTEINA, GEELINÄ TAI LAASTARINA VIIMEISEN KK:N AIKANA: JAKAUMA SUKUPUOLEN JA IÄN MUKAAN

POHJOIS-KARJALA

	Miehet					Naiset					Yht.
	25-34	35-44	45-54	55-64	Yht.	25-34	35-44	45-54	55-64	Yht.	
Kyllä.....	.0	.0	.0	.0	.0	.0	2.7	23.3	24.3	12.6	12.6
Ei.....	.0	.0	.0	.0	.0	100.0	97.3	76.7	75.7	87.4	87.4
Yhteensä (n).....	0	0	0	0	0	172	188	189	173	722	722
Yhteensä (%).....	.0	.0	.0	.0	.0	100.0	100.0	100.0	100.0	100.0	100.0
Puuttuvia (n).....	148	173	188	203	712	3	2	7	17	29	741

KUOPION LÄÄNI

	Miehet					Naiset					Yht.
	25-34	35-44	45-54	55-64	Yht.	25-34	35-44	45-54	55-64	Yht.	
Kyllä.....	.0	.0	.0	.0	.0	.5	1.0	22.3	29.7	13.8	13.8
Ei.....	.0	.0	.0	.0	.0	99.5	99.0	77.7	70.3	86.2	86.2
Yhteensä (n).....	0	0	0	0	0	184	198	211	202	795	795
Yhteensä (%).....	.0	.0	.0	.0	.0	100.0	100.0	100.0	100.0	100.0	100.0
Puuttuvia (n).....	154	170	178	205	707	0	0	2	2	4	711

TURKU-LOIMAA

	Miehet					Naiset					Yht.
	25-34	35-44	45-54	55-64	Yht.	25-34	35-44	45-54	55-64	Yht.	
Kyllä.....	.0	.0	.0	.0	.0	1.2	3.7	23.2	43.8	19.1	19.1
Ei.....	.0	.0	.0	.0	.0	98.8	96.3	76.8	56.2	80.9	80.9
Yhteensä (n).....	0	0	0	0	0	164	187	190	203	744	744
Yhteensä (%).....	.0	.0	.0	.0	.0	100.0	100.0	100.0	100.0	100.0	100.0
Puuttuvia (n).....	152	171	177	183	683	2	0	0	1	3	686

HELSINKI/VANTAA

	Miehet					Naiset					Yht.
	25-34	35-44	45-54	55-64	Yht.	25-34	35-44	45-54	55-64	Yht.	
Kyllä.....	.0	.0	.0	.0	.0	1.3	2.2	29.3	49.5	21.5	21.5
Ei.....	.0	.0	.0	.0	.0	98.8	97.8	70.7	50.5	78.5	78.5
Yhteensä (n).....	0	0	0	0	0	160	181	184	190	715	715
Yhteensä (%).....	.0	.0	.0	.0	.0	100.0	100.0	100.0	100.0	100.0	100.0
Puuttuvia (n).....	137	152	159	183	631	0	0	0	1	1	632

OULUN LÄÄNI

	Miehet					Naiset					Yht.
	25-34	35-44	45-54	55-64	Yht.	25-34	35-44	45-54	55-64	Yht.	
Kyllä.....	.0	.0	.0	.0	.0	1.1	2.2	20.5	26.4	12.6	12.6
Ei.....	.0	.0	.0	.0	.0	98.9	97.8	79.5	73.6	87.4	87.4
Yhteensä (n).....	0	0	0	0	0	176	180	176	182	714	714
Yhteensä (%).....	.0	.0	.0	.0	.0	100.0	100.0	100.0	100.0	100.0	100.0
Puuttuvia (n).....	134	161	178	190	663	3	4	10	19	36	699

Taulukko 156. KÄYTTÄNYT HORMONIKORVAUSHOITOA () VUOTTA: JAKAUMA SUKUPUOLEN JA IÄN MUKAAN

POHJOIS-KARJALA

	Miehet					Naiset					Yht.
	25-34	35-44	45-54	55-64	Yht.	25-34	35-44	45-54	55-64	Yht.	
Vähemmän kuin 6 vuotta.....	.0	.0	.0	.0	.0	.0	100.0	86.5	30.0	59.3	59.3
6-10 -vuotta.....	.0	.0	.0	.0	.0	.0	.0	8.1	45.0	25.9	25.9
11-15 -vuotta.....	.0	.0	.0	.0	.0	.0	.0	5.4	20.0	12.3	12.3
16-vuotta tai kauemmin.....	.0	.0	.0	.0	.0	.0	.0	.0	5.0	2.5	2.5
Yhteensä (n).....	0	0	0	0	0	0	4	37	40	81	81
Yhteensä (%).....	.0	.0	.0	.0	.0	.0	100.0	100.0	100.0	100.0	100.0
Puuttuvia (n).....	148	173	188	203	712	175	186	159	150	670	1382

KUOPION LÄÄNI

	Miehet					Naiset					Yht.
	25-34	35-44	45-54	55-64	Yht.	25-34	35-44	45-54	55-64	Yht.	
Vähemmän kuin 6 vuotta.....	.0	.0	.0	.0	.0	100.0	100.0	70.0	39.7	53.5	53.5
6-10 -vuotta.....	.0	.0	.0	.0	.0	.0	.0	22.5	34.5	28.7	28.7
11-15 -vuotta.....	.0	.0	.0	.0	.0	.0	.0	2.5	22.4	13.9	13.9
16-vuotta tai kauemmin.....	.0	.0	.0	.0	.0	.0	.0	5.0	3.4	4.0	4.0
Yhteensä (n).....	0	0	0	0	0	1	2	40	58	101	101
Yhteensä (%).....	.0	.0	.0	.0	.0	100.0	100.0	100.0	100.0	100.0	100.0
Puuttuvia (n).....	154	170	178	205	707	183	196	173	146	698	1405

TURKU-LOIMAA

	Miehet					Naiset					Yht.
	25-34	35-44	45-54	55-64	Yht.	25-34	35-44	45-54	55-64	Yht.	
Vähemmän kuin 6 vuotta.....	.0	.0	.0	.0	.0	100.0	57.1	86.0	32.2	51.1	51.1
6-10 -vuotta.....	.0	.0	.0	.0	.0	.0	14.3	9.3	40.2	28.8	28.8
11-15 -vuotta.....	.0	.0	.0	.0	.0	.0	14.3	2.3	23.0	15.8	15.8
16-vuotta tai kauemmin.....	.0	.0	.0	.0	.0	.0	14.3	2.3	4.6	4.3	4.3
Yhteensä (n).....	0	0	0	0	0	2	7	43	87	139	139
Yhteensä (%).....	.0	.0	.0	.0	.0	100.0	100.0	100.0	100.0	100.0	100.0
Puuttuvia (n).....	152	171	177	183	683	164	180	147	117	608	1291

HELSINKI/VANTAA

	Miehet					Naiset					Yht.
	25-34	35-44	45-54	55-64	Yht.	25-34	35-44	45-54	55-64	Yht.	
Vähemmän kuin 6 vuotta.....	.0	.0	.0	.0	.0	100.0	100.0	72.0	26.6	43.5	43.5
6-10 -vuotta.....	.0	.0	.0	.0	.0	.0	.0	18.0	42.6	33.3	33.3
11-15 -vuotta.....	.0	.0	.0	.0	.0	.0	.0	10.0	24.5	19.0	19.0
16-vuotta tai kauemmin.....	.0	.0	.0	.0	.0	.0	.0	.0	6.4	4.1	4.1
Yhteensä (n).....	0	0	0	0	0	1	2	50	94	147	147
Yhteensä (%).....	.0	.0	.0	.0	.0	100.0	100.0	100.0	100.0	100.0	100.0
Puuttuvia (n).....	137	152	159	183	631	159	179	134	97	569	1200

OULUN LÄÄNI

	Miehet					Naiset					Yht.
	25-34	35-44	45-54	55-64	Yht.	25-34	35-44	45-54	55-64	Yht.	
Vähemmän kuin 6 vuotta.....	.0	.0	.0	.0	.0	100.0	100.0	80.6	31.1	53.2	53.2
6-10 -vuotta.....	.0	.0	.0	.0	.0	.0	.0	12.9	40.0	27.8	27.8
11-15 -vuotta.....	.0	.0	.0	.0	.0	.0	.0	3.2	17.8	11.4	11.4
16-vuotta tai kauemmin.....	.0	.0	.0	.0	.0	.0	.0	3.2	11.1	7.6	7.6
Yhteensä (n).....	0	0	0	0	0	1	2	31	45	79	79
Yhteensä (%).....	.0	.0	.0	.0	.0	100.0	100.0	100.0	100.0	100.0	100.0
Puuttuvia (n).....	134	161	178	190	663	178	182	155	156	671	1334

Taulukko 157. IKÄ, JOLLOIN ALOITTI HORMONIKORVAUSHOIDON: JAKAUMA SUKUPUOLEN JA IÄN MUKAAN

POHJOIS-KARJALA

	Miehet					Naiset					Yht.
	25-34	35-44	45-54	55-64	Yht.	25-34	35-44	45-54	55-64	Yht.	
Alle 30-vuotiaana.....	.0	.0	.0	.0	.0	.0	.0	.0	2.5	1.2	1.2
30-39 -vuotiaana.....	.0	.0	.0	.0	.0	.0	50.0	2.6	.0	3.6	3.6
40-49 -vuotiaana.....	.0	.0	.0	.0	.0	.0	50.0	74.4	27.5	50.6	50.6
50-59 -vuotiaana.....	.0	.0	.0	.0	.0	.0	.0	23.1	67.5	43.4	43.4
60-vuotiaana tai sitä vanhempana.....	.0	.0	.0	.0	.0	.0	.0	.0	2.5	1.2	1.2
Yhteensä (n).....	0	0	0	0	0	0	4	39	40	83	83
Yhteensä (%).....	.0	.0	.0	.0	.0	.0	100.0	100.0	100.0	100.0	100.0
Puuttavia (n).....	148	173	188	203	712	175	186	157	150	668	1380

KUOPION LÄÄNI

	Miehet					Naiset					Yht.
	25-34	35-44	45-54	55-64	Yht.	25-34	35-44	45-54	55-64	Yht.	
Alle 30-vuotiaana.....	.0	.0	.0	.0	.0	100.0	.0	.0	.0	.9	.9
30-39 -vuotiaana.....	.0	.0	.0	.0	.0	.0	50.0	8.7	.0	4.7	4.7
40-49 -vuotiaana.....	.0	.0	.0	.0	.0	.0	50.0	67.4	39.7	51.4	51.4
50-59 -vuotiaana.....	.0	.0	.0	.0	.0	.0	.0	23.9	55.2	40.2	40.2
60-vuotiaana tai sitä vanhempana.....	.0	.0	.0	.0	.0	.0	.0	.0	5.2	2.8	2.8
Yhteensä (n).....	0	0	0	0	0	1	2	46	58	107	107
Yhteensä (%).....	.0	.0	.0	.0	.0	100.0	100.0	100.0	100.0	100.0	100.0
Puuttavia (n).....	154	170	178	205	707	183	196	167	146	692	1399

TURKU-LOIMAA

	Miehet					Naiset					Yht.
	25-34	35-44	45-54	55-64	Yht.	25-34	35-44	45-54	55-64	Yht.	
Alle 30-vuotiaana.....	.0	.0	.0	.0	.0	50.0	14.3	.0	1.1	2.1	2.1
30-39 -vuotiaana.....	.0	.0	.0	.0	.0	50.0	57.1	6.8	2.3	7.1	7.1
40-49 -vuotiaana.....	.0	.0	.0	.0	.0	.0	28.6	72.7	45.5	52.5	52.5
50-59 -vuotiaana.....	.0	.0	.0	.0	.0	.0	.0	20.5	47.7	36.2	36.2
60-vuotiaana tai sitä vanhempana.....	.0	.0	.0	.0	.0	.0	.0	.0	3.4	2.1	2.1
Yhteensä (n).....	0	0	0	0	0	2	7	44	88	141	141
Yhteensä (%).....	.0	.0	.0	.0	.0	100.0	100.0	100.0	100.0	100.0	100.0
Puuttavia (n).....	152	171	177	183	683	164	180	146	116	606	1289

HELSINKI/VANTAA

	Miehet					Naiset					Yht.
	25-34	35-44	45-54	55-64	Yht.	25-34	35-44	45-54	55-64	Yht.	
Alle 30-vuotiaana.....	.0	.0	.0	.0	.0	.0	.0	.0	1.1	.7	.7
30-39 -vuotiaana.....	.0	.0	.0	.0	.0	100.0	25.0	7.4	2.1	5.2	5.2
40-49 -vuotiaana.....	.0	.0	.0	.0	.0	.0	75.0	64.8	47.9	54.2	54.2
50-59 -vuotiaana.....	.0	.0	.0	.0	.0	.0	.0	27.8	47.9	39.2	39.2
60-vuotiaana tai sitä vanhempana.....	.0	.0	.0	.0	.0	.0	.0	.0	1.1	.7	.7
Yhteensä (n).....	0	0	0	0	0	1	4	54	94	153	153
Yhteensä (%).....	.0	.0	.0	.0	.0	100.0	100.0	100.0	100.0	100.0	100.0
Puuttavia (n).....	137	152	159	183	631	159	177	130	97	563	1194

OULUN LÄÄNI

	Miehet					Naiset					Yht.
	25-34	35-44	45-54	55-64	Yht.	25-34	35-44	45-54	55-64	Yht.	
Alle 30-vuotiaana.....	.0	.0	.0	.0	.0	50.0	.0	2.8	.0	2.3	2.3
30-39 -vuotiaana.....	.0	.0	.0	.0	.0	50.0	50.0	5.6	4.3	8.0	8.0
40-49 -vuotiaana.....	.0	.0	.0	.0	.0	.0	50.0	77.8	43.5	56.8	56.8
50-59 -vuotiaana.....	.0	.0	.0	.0	.0	.0	.0	13.9	50.0	31.8	31.8
60-vuotiaana tai sitä vanhempana.....	.0	.0	.0	.0	.0	.0	.0	.0	2.2	1.1	1.1
Yhteensä (n).....	0	0	0	0	0	2	4	36	46	88	88
Yhteensä (%).....	.0	.0	.0	.0	.0	100.0	100.0	100.0	100.0	100.0	100.0
Puuttavia (n).....	134	161	178	190	663	177	180	150	155	662	1325

Taulukko 158_1. KUUKAUTISET LOPPUNEET ENNEN HORMONIKORVAUSHOIDON ALOITTAMISTA: JAKAUMA SUKUPUOLEN JA IÄN MUKAAN

POHJOIS-KARJALA

	Miehet					Naiset					Yht.
	25-34	35-44	45-54	55-64	Yht.	25-34	35-44	45-54	55-64	Yht.	
Kyllä.....	.0	.0	.0	.0	.0	.0	50.0	48.8	70.7	59.3	59.3
Ei.....	.0	.0	.0	.0	.0	.0	50.0	51.2	29.3	40.7	40.7
Yhteensä (n).....	0	0	0	0	0	0	4	41	41	86	86
Yhteensä (%).....	.0	.0	.0	.0	.0	.0	100.0	100.0	100.0	100.0	100.0
Puuttuvia (n).....	148	173	188	203	712	175	186	155	149	665	1377

KUOPION LÄÄNI

	Miehet					Naiset					Yht.
	25-34	35-44	45-54	55-64	Yht.	25-34	35-44	45-54	55-64	Yht.	
Kyllä.....	.0	.0	.0	.0	.0	.0	.0	44.4	60.3	51.9	51.9
Ei.....	.0	.0	.0	.0	.0	100.0	100.0	55.6	39.7	48.1	48.1
Yhteensä (n).....	0	0	0	0	0	1	2	45	58	106	106
Yhteensä (%).....	.0	.0	.0	.0	.0	100.0	100.0	100.0	100.0	100.0	100.0
Puuttuvia (n).....	154	170	178	205	707	183	196	168	146	693	1400

TURKU-LOIMAA

	Miehet					Naiset					Yht.
	25-34	35-44	45-54	55-64	Yht.	25-34	35-44	45-54	55-64	Yht.	
Kyllä.....	.0	.0	.0	.0	.0	100.0	28.6	56.8	50.6	52.1	52.1
Ei.....	.0	.0	.0	.0	.0	.0	71.4	43.2	49.4	47.9	47.9
Yhteensä (n).....	0	0	0	0	0	2	7	44	87	140	140
Yhteensä (%).....	.0	.0	.0	.0	.0	100.0	100.0	100.0	100.0	100.0	100.0
Puuttuvia (n).....	152	171	177	183	683	164	180	146	117	607	1290

HELSINKI/VANTAA

	Miehet					Naiset					Yht.
	25-34	35-44	45-54	55-64	Yht.	25-34	35-44	45-54	55-64	Yht.	
Kyllä.....	.0	.0	.0	.0	.0	.0	75.0	40.7	47.9	45.8	45.8
Ei.....	.0	.0	.0	.0	.0	100.0	25.0	59.3	52.1	54.2	54.2
Yhteensä (n).....	0	0	0	0	0	1	4	54	94	153	153
Yhteensä (%).....	.0	.0	.0	.0	.0	100.0	100.0	100.0	100.0	100.0	100.0
Puuttuvia (n).....	137	152	159	183	631	159	177	130	97	563	1194

OULUN LÄÄNI

	Miehet					Naiset					Yht.
	25-34	35-44	45-54	55-64	Yht.	25-34	35-44	45-54	55-64	Yht.	
Kyllä.....	.0	.0	.0	.0	.0	.0	25.0	50.0	70.2	58.4	58.4
Ei.....	.0	.0	.0	.0	.0	100.0	75.0	50.0	29.8	41.6	41.6
Yhteensä (n).....	0	0	0	0	0	2	4	36	47	89	89
Yhteensä (%).....	.0	.0	.0	.0	.0	100.0	100.0	100.0	100.0	100.0	100.0
Puuttuvia (n).....	134	161	178	190	663	177	180	150	154	661	1324

Taulukko 158_2. IKÄ, JOLLOIN KUUKAUTISET LOPPUIVAT: JAKAUMA SUKUPUOLEN JA IÄN MUKAAN

POHJOIS-KARJALA

	Miehet					Naiset					Yht.
	25-34	35-44	45-54	55-64	Yht.	25-34	35-44	45-54	55-64	Yht.	
	Alle 40-vuotiaana.....	.0	.0	.0	.0	.0	.0	50.0	29.4	7.4	
40-44 -vuotiaana.....	.0	.0	.0	.0	.0	.0	50.0	11.8	14.8	15.2	15.2
45-49 -vuotiaana.....	.0	.0	.0	.0	.0	.0	.0	47.1	22.2	30.4	30.4
50-54 -vuotiaana.....	.0	.0	.0	.0	.0	.0	.0	11.8	48.1	32.6	32.6
55-vuotiaana tai sitä vanhempana.....	.0	.0	.0	.0	.0	.0	.0	.0	7.4	4.3	4.3
Yhteensä (n).....	0	0	0	0	0	0	2	17	27	46	46
Yhteensä (%).....	.0	.0	.0	.0	.0	.0	100.0	100.0	100.0	100.0	100.0
Puuttuvia (n).....	148	173	188	203	712	175	188	179	163	705	1417

KUOPION LÄÄNI

	Miehet					Naiset					Yht.
	25-34	35-44	45-54	55-64	Yht.	25-34	35-44	45-54	55-64	Yht.	
	Alle 40-vuotiaana.....	.0	.0	.0	.0	.0	.0	.0	11.8	6.7	
40-44 -vuotiaana.....	.0	.0	.0	.0	.0	.0	.0	23.5	16.7	19.1	19.1
45-49 -vuotiaana.....	.0	.0	.0	.0	.0	.0	.0	35.3	30.0	31.9	31.9
50-54 -vuotiaana.....	.0	.0	.0	.0	.0	.0	.0	29.4	36.7	34.0	34.0
55-vuotiaana tai sitä vanhempana.....	.0	.0	.0	.0	.0	.0	.0	.0	10.0	6.4	6.4
Yhteensä (n).....	0	0	0	0	0	0	0	17	30	47	47
Yhteensä (%).....	.0	.0	.0	.0	.0	.0	.0	100.0	100.0	100.0	100.0
Puuttuvia (n).....	154	170	178	205	707	184	198	196	174	752	1459

TURKU-LOIMAA

	Miehet					Naiset					Yht.
	25-34	35-44	45-54	55-64	Yht.	25-34	35-44	45-54	55-64	Yht.	
	Alle 40-vuotiaana.....	.0	.0	.0	.0	.0	100.0	100.0	24.0	7.1	
40-44 -vuotiaana.....	.0	.0	.0	.0	.0	.0	.0	24.0	16.7	18.3	18.3
45-49 -vuotiaana.....	.0	.0	.0	.0	.0	.0	.0	52.0	31.0	36.6	36.6
50-54 -vuotiaana.....	.0	.0	.0	.0	.0	.0	.0	.0	42.9	25.4	25.4
55-vuotiaana tai sitä vanhempana.....	.0	.0	.0	.0	.0	.0	.0	.0	2.4	1.4	1.4
Yhteensä (n).....	0	0	0	0	0	2	2	25	42	71	71
Yhteensä (%).....	.0	.0	.0	.0	.0	100.0	100.0	100.0	100.0	100.0	100.0
Puuttuvia (n).....	152	171	177	183	683	164	185	165	162	676	1359

HELSINKI/VANTAA

	Miehet					Naiset					Yht.
	25-34	35-44	45-54	55-64	Yht.	25-34	35-44	45-54	55-64	Yht.	
	Alle 40-vuotiaana.....	.0	.0	.0	.0	.0	.0	.0	19.0	2.3	
40-44 -vuotiaana.....	.0	.0	.0	.0	.0	.0	100.0	19.0	27.9	28.4	28.4
45-49 -vuotiaana.....	.0	.0	.0	.0	.0	.0	.0	61.9	32.6	40.3	40.3
50-54 -vuotiaana.....	.0	.0	.0	.0	.0	.0	.0	.0	30.2	19.4	19.4
55-vuotiaana tai sitä vanhempana.....	.0	.0	.0	.0	.0	.0	.0	.0	7.0	4.5	4.5
Yhteensä (n).....	0	0	0	0	0	0	3	21	43	67	67
Yhteensä (%).....	.0	.0	.0	.0	.0	.0	100.0	100.0	100.0	100.0	100.0
Puuttuvia (n).....	137	152	159	183	631	160	178	163	148	649	1280

OULUN LÄÄNI

	Miehet					Naiset					Yht.
	25-34	35-44	45-54	55-64	Yht.	25-34	35-44	45-54	55-64	Yht.	
	Alle 40-vuotiaana.....	.0	.0	.0	.0	.0	.0	100.0	25.0	10.3	
40-44 -vuotiaana.....	.0	.0	.0	.0	.0	.0	.0	25.0	13.8	17.4	17.4
45-49 -vuotiaana.....	.0	.0	.0	.0	.0	.0	.0	43.8	48.3	45.7	45.7
50-54 -vuotiaana.....	.0	.0	.0	.0	.0	.0	.0	6.3	27.6	19.6	19.6
Yhteensä (n).....	0	0	0	0	0	0	1	16	29	46	46
Yhteensä (%).....	.0	.0	.0	.0	.0	.0	100.0	100.0	100.0	100.0	100.0
Puuttuvia (n).....	134	161	178	190	663	179	183	170	172	704	1367

Taulukko 159. KUUKAUTISTEN JAKAUMA: SUKUPUOLEN JA IÄN MUKAAN

POHJOIS-KARJALA

	Miehet					Naiset					Yht.
	25-34	35-44	45-54	55-64	Yht.	25-34	35-44	45-54	55-64	Yht.	
Kyllä, säännölliset.....	.0	.0	.0	.0	.0	86.2	82.1	39.3	5.4	52.8	52.8
Kyllä, epäsäännölliset.....	.0	.0	.0	.0	.0	9.8	8.9	23.6	2.7	11.3	11.3
Ei.....	.0	.0	.0	.0	.0	4.0	8.9	37.2	91.9	35.9	35.9
Yhteensä (n).....	0	0	0	0	0	174	190	191	186	741	741
Yhteensä (%).....	.0	.0	.0	.0	.0	100.0	100.0	100.0	100.0	100.0	100.0
Puuttuvia (n).....	148	173	188	203	712	1	0	5	4	10	722

KUOPIOIN LÄÄNI

	Miehet					Naiset					Yht.
	25-34	35-44	45-54	55-64	Yht.	25-34	35-44	45-54	55-64	Yht.	
Kyllä, säännölliset.....	.0	.0	.0	.0	.0	89.1	86.4	50.9	9.0	58.1	58.1
Kyllä, epäsäännölliset.....	.0	.0	.0	.0	.0	9.2	6.6	19.8	4.5	10.2	10.2
Ei.....	.0	.0	.0	.0	.0	1.6	7.1	29.2	86.5	31.7	31.7
Yhteensä (n).....	0	0	0	0	0	184	198	212	200	794	794
Yhteensä (%).....	.0	.0	.0	.0	.0	100.0	100.0	100.0	100.0	100.0	100.0
Puuttuvia (n).....	154	170	178	205	707	0	0	1	4	5	712

TURKU-LOIMAA

	Miehet					Naiset					Yht.
	25-34	35-44	45-54	55-64	Yht.	25-34	35-44	45-54	55-64	Yht.	
Kyllä, säännölliset.....	.0	.0	.0	.0	.0	90.3	82.4	39.5	7.9	53.0	53.0
Kyllä, epäsäännölliset.....	.0	.0	.0	.0	.0	9.1	10.2	20.5	4.5	11.0	11.0
Ei.....	.0	.0	.0	.0	.0	.6	7.5	40.0	87.6	36.0	36.0
Yhteensä (n).....	0	0	0	0	0	165	187	190	202	744	744
Yhteensä (%).....	.0	.0	.0	.0	.0	100.0	100.0	100.0	100.0	100.0	100.0
Puuttuvia (n).....	152	171	177	183	683	1	0	0	2	3	686

HELSINKI/VANTAA

	Miehet					Naiset					Yht.
	25-34	35-44	45-54	55-64	Yht.	25-34	35-44	45-54	55-64	Yht.	
Kyllä, säännölliset.....	.0	.0	.0	.0	.0	86.3	82.9	44.6	16.8	56.1	56.1
Kyllä, epäsäännölliset.....	.0	.0	.0	.0	.0	11.3	11.0	18.5	4.7	11.3	11.3
Ei.....	.0	.0	.0	.0	.0	2.5	6.1	37.0	78.5	32.5	32.5
Yhteensä (n).....	0	0	0	0	0	160	181	184	191	716	716
Yhteensä (%).....	.0	.0	.0	.0	.0	100.0	100.0	100.0	100.0	100.0	100.0
Puuttuvia (n).....	137	152	159	183	631	0	0	0	0	0	631

OULUN LÄÄNI

	Miehet					Naiset					Yht.
	25-34	35-44	45-54	55-64	Yht.	25-34	35-44	45-54	55-64	Yht.	
Kyllä, säännölliset.....	.0	.0	.0	.0	.0	85.4	89.1	45.4	3.8	55.5	55.5
Kyllä, epäsäännölliset.....	.0	.0	.0	.0	.0	14.0	8.7	22.4	2.2	11.8	11.8
Ei.....	.0	.0	.0	.0	.0	.6	2.2	32.2	94.1	32.7	32.7
Yhteensä (n).....	0	0	0	0	0	178	184	183	186	731	731
Yhteensä (%).....	.0	.0	.0	.0	.0	100.0	100.0	100.0	100.0	100.0	100.0
Puuttuvia (n).....	134	161	178	190	663	1	0	3	15	19	682

Taulukko 160. KUUKAUTISVUODON KESTON JAKAUMA SUKUPUOLEN JA IÄN MUKAAN
POHJOIS-KARJALA

	Miehet					Naiset					Yht.
	25-34	35-44	45-54	55-64	Yht.	25-34	35-44	45-54	55-64	Yht.	
Alle 5 päivää.....	.0	.0	.0	.0	.0	27.1	31.2	36.5	36.1	32.8	32.8
5-7 päivää.....	.0	.0	.0	.0	.0	72.4	68.3	60.8	59.4	65.1	65.1
Ainakin 8 päivää.....	.0	.0	.0	.0	.0	.6	.5	2.6	4.4	2.1	2.1
Yhteensä (n).....	0	0	0	0	0	170	189	189	180	728	728
Yhteensä (%).....	.0	.0	.0	.0	.0	100.0	100.0	100.0	100.0	100.0	100.0
Puuttuvia (n).....	148	173	188	203	712	5	1	7	10	23	735

KUOPION LÄÄNI

	Miehet					Naiset					Yht.
	25-34	35-44	45-54	55-64	Yht.	25-34	35-44	45-54	55-64	Yht.	
Alle 5 päivää.....	.0	.0	.0	.0	.0	33.3	28.1	33.6	31.4	31.6	31.6
5-7 päivää.....	.0	.0	.0	.0	.0	65.6	70.4	65.9	67.5	67.3	67.3
Ainakin 8 päivää.....	.0	.0	.0	.0	.0	1.1	1.5	.5	1.0	1.0	1.0
Yhteensä (n).....	0	0	0	0	0	183	196	211	194	784	784
Yhteensä (%).....	.0	.0	.0	.0	.0	100.0	100.0	100.0	100.0	100.0	100.0
Puuttuvia (n).....	154	170	178	205	707	1	2	2	10	15	722

TURKU-LOIMAA

	Miehet					Naiset					Yht.
	25-34	35-44	45-54	55-64	Yht.	25-34	35-44	45-54	55-64	Yht.	
Alle 5 päivää.....	.0	.0	.0	.0	.0	30.3	27.4	31.1	27.7	29.1	29.1
5-7 päivää.....	.0	.0	.0	.0	.0	66.1	69.9	64.2	69.3	67.4	67.4
Ainakin 8 päivää.....	.0	.0	.0	.0	.0	3.6	2.7	4.7	3.0	3.5	3.5
Yhteensä (n).....	0	0	0	0	0	165	186	190	202	743	743
Yhteensä (%).....	.0	.0	.0	.0	.0	100.0	100.0	100.0	100.0	100.0	100.0
Puuttuvia (n).....	152	171	177	183	683	1	1	0	2	4	687

HELSINKI/VANTAA

	Miehet					Naiset					Yht.
	25-34	35-44	45-54	55-64	Yht.	25-34	35-44	45-54	55-64	Yht.	
Alle 5 päivää.....	.0	.0	.0	.0	.0	26.4	28.2	30.6	33.2	29.7	29.7
5-7 päivää.....	.0	.0	.0	.0	.0	71.7	69.6	67.8	65.8	68.6	68.6
Ainakin 8 päivää.....	.0	.0	.0	.0	.0	1.9	2.2	1.6	1.1	1.7	1.7
Yhteensä (n).....	0	0	0	0	0	159	181	183	190	713	713
Yhteensä (%).....	.0	.0	.0	.0	.0	100.0	100.0	100.0	100.0	100.0	100.0
Puuttuvia (n).....	137	152	159	183	631	1	0	1	1	3	634

OULUN LÄÄNI

	Miehet					Naiset					Yht.
	25-34	35-44	45-54	55-64	Yht.	25-34	35-44	45-54	55-64	Yht.	
Alle 5 päivää.....	.0	.0	.0	.0	.0	23.6	23.0	33.3	29.9	27.4	27.4
5-7 päivää.....	.0	.0	.0	.0	.0	74.7	76.5	66.1	68.5	71.5	71.5
Ainakin 8 päivää.....	.0	.0	.0	.0	.0	1.7	.5	.6	1.6	1.1	1.1
Yhteensä (n).....	0	0	0	0	0	178	183	177	184	722	722
Yhteensä (%).....	.0	.0	.0	.0	.0	100.0	100.0	100.0	100.0	100.0	100.0
Puuttuvia (n).....	134	161	178	190	663	1	1	9	17	28	691

Taulukko 161. KUUKAUTISKIERRON KESTON JAKAUMA SUKUPUOLEN JA IÄN MUKAAN

POHJOIS-KARJALA

	Miehet					Naiset					Yht.
	25-34	35-44	45-54	55-64	Yht.	25-34	35-44	45-54	55-64	Yht.	
Alle 28 päivää.....	.0	.0	.0	.0	.0	21.1	39.0	46.8	45.8	38.0	38.0
28-30 päivää.....	.0	.0	.0	.0	.0	67.5	55.5	52.0	53.5	57.2	57.2
Ainakin 31 päivää.....	.0	.0	.0	.0	.0	11.4	5.5	1.2	.7	4.8	4.8
Yhteensä (n).....	0	0	0	0	0	166	182	173	142	663	663
Yhteensä (%).....	.0	.0	.0	.0	.0	100.0	100.0	100.0	100.0	100.0	100.0
Puuttuvia (n).....	148	173	188	203	712	9	8	23	48	88	800

KUOPION LÄÄNI

	Miehet					Naiset					Yht.
	25-34	35-44	45-54	55-64	Yht.	25-34	35-44	45-54	55-64	Yht.	
Alle 28 päivää.....	.0	.0	.0	.0	.0	26.0	36.4	39.7	40.3	35.8	35.8
28-30 päivää.....	.0	.0	.0	.0	.0	62.7	58.5	57.8	58.6	59.3	59.3
Ainakin 31 päivää.....	.0	.0	.0	.0	.0	11.3	5.1	2.5	1.1	4.9	4.9
Yhteensä (n).....	0	0	0	0	0	177	195	199	181	752	752
Yhteensä (%).....	.0	.0	.0	.0	.0	100.0	100.0	100.0	100.0	100.0	100.0
Puuttuvia (n).....	154	170	178	205	707	7	3	14	23	47	754

TURKU-LOIMAA

	Miehet					Naiset					Yht.
	25-34	35-44	45-54	55-64	Yht.	25-34	35-44	45-54	55-64	Yht.	
Alle 28 päivää.....	.0	.0	.0	.0	.0	20.1	34.2	39.2	38.6	33.5	33.5
28-30 päivää.....	.0	.0	.0	.0	.0	70.7	59.9	57.7	58.4	61.3	61.3
Ainakin 31 päivää.....	.0	.0	.0	.0	.0	9.1	5.9	3.2	3.0	5.2	5.2
Yhteensä (n).....	0	0	0	0	0	164	187	189	197	737	737
Yhteensä (%).....	.0	.0	.0	.0	.0	100.0	100.0	100.0	100.0	100.0	100.0
Puuttuvia (n).....	152	171	177	183	683	2	0	1	7	10	693

HELSINKI/VANTAA

	Miehet					Naiset					Yht.
	25-34	35-44	45-54	55-64	Yht.	25-34	35-44	45-54	55-64	Yht.	
Alle 28 päivää.....	.0	.0	.0	.0	.0	17.0	32.0	41.1	41.8	33.5	33.5
28-30 päivää.....	.0	.0	.0	.0	.0	69.2	59.6	56.7	52.7	59.2	59.2
Ainakin 31 päivää.....	.0	.0	.0	.0	.0	13.8	8.4	2.2	5.4	7.3	7.3
Yhteensä (n).....	0	0	0	0	0	159	178	180	184	701	701
Yhteensä (%).....	.0	.0	.0	.0	.0	100.0	100.0	100.0	100.0	100.0	100.0
Puuttuvia (n).....	137	152	159	183	631	1	3	4	7	15	646

OULUN LÄÄNI

	Miehet					Naiset					Yht.
	25-34	35-44	45-54	55-64	Yht.	25-34	35-44	45-54	55-64	Yht.	
Alle 28 päivää.....	.0	.0	.0	.0	.0	21.1	29.5	43.6	43.1	34.1	34.1
28-30 päivää.....	.0	.0	.0	.0	.0	67.3	63.6	55.8	56.2	60.9	60.9
Ainakin 31 päivää.....	.0	.0	.0	.0	.0	11.7	6.8	.6	.7	5.1	5.1
Yhteensä (n).....	0	0	0	0	0	171	176	172	153	672	672
Yhteensä (%).....	.0	.0	.0	.0	.0	100.0	100.0	100.0	100.0	100.0	100.0
Puuttuvia (n).....	134	161	178	190	663	8	8	14	48	78	741

Taulukko 162. ONKO RASKAANA TUTKIMUSHETKELLÄ: JAKAUMA SUKUPUOLEN JA IÄN MUKAAN
POHJOIS-KARJALA

	Miehet					Naiset					Yht.
	25-34	35-44	45-54	55-64	Yht.	25-34	35-44	45-54	55-64	Yht.	
Ei.....	.0	.0	.0	.0	.0	91.4	99.5	100.0	100.0	97.9	97.9
Kyllä.....	.0	.0	.0	.0	.0	8.6	.5	.0	.0	2.1	2.1
Yhteensä (n).....	0	0	0	0	0	174	189	195	190	748	748
Yhteensä (%).....	.0	.0	.0	.0	.0	100.0	100.0	100.0	100.0	100.0	100.0
Puuttuvia (n).....	148	173	188	203	712	1	1	1	0	3	715

KUOPION LÄÄNI

	Miehet					Naiset					Yht.
	25-34	35-44	45-54	55-64	Yht.	25-34	35-44	45-54	55-64	Yht.	
Ei.....	.0	.0	.0	.0	.0	97.8	99.5	99.1	100.0	99.1	99.1
Kyllä.....	.0	.0	.0	.0	.0	2.2	.5	.9	.0	.9	.9
Yhteensä (n).....	0	0	0	0	0	183	198	211	204	796	796
Yhteensä (%).....	.0	.0	.0	.0	.0	100.0	100.0	100.0	100.0	100.0	100.0
Puuttuvia (n).....	154	170	178	205	707	1	0	2	0	3	710

TURKU-LOIMAA

	Miehet					Naiset					Yht.
	25-34	35-44	45-54	55-64	Yht.	25-34	35-44	45-54	55-64	Yht.	
Ei.....	.0	.0	.0	.0	.0	93.9	96.8	100.0	100.0	97.9	97.9
Kyllä.....	.0	.0	.0	.0	.0	6.1	3.2	.0	.0	2.1	2.1
Yhteensä (n).....	0	0	0	0	0	165	187	190	204	746	746
Yhteensä (%).....	.0	.0	.0	.0	.0	100.0	100.0	100.0	100.0	100.0	100.0
Puuttuvia (n).....	152	171	177	183	683	1	0	0	0	1	684

HELSINKI/VANTAA

	Miehet					Naiset					Yht.
	25-34	35-44	45-54	55-64	Yht.	25-34	35-44	45-54	55-64	Yht.	
Ei.....	.0	.0	.0	.0	.0	95.0	94.4	98.4	100.0	97.1	97.1
Kyllä.....	.0	.0	.0	.0	.0	5.0	5.6	1.6	.0	2.9	2.9
Yhteensä (n).....	0	0	0	0	0	160	180	182	191	713	713
Yhteensä (%).....	.0	.0	.0	.0	.0	100.0	100.0	100.0	100.0	100.0	100.0
Puuttuvia (n).....	137	152	159	183	631	0	1	2	0	3	634

OULUN LÄÄNI

	Miehet					Naiset					Yht.
	25-34	35-44	45-54	55-64	Yht.	25-34	35-44	45-54	55-64	Yht.	
Ei.....	.0	.0	.0	.0	.0	92.6	98.4	100.0	100.0	97.8	97.8
Kyllä.....	.0	.0	.0	.0	.0	7.4	1.6	.0	.0	2.2	2.2
Yhteensä (n).....	0	0	0	0	0	176	183	183	201	743	743
Yhteensä (%).....	.0	.0	.0	.0	.0	100.0	100.0	100.0	100.0	100.0	100.0
Puuttuvia (n).....	134	161	178	190	663	3	1	3	0	7	670

Taulukko 163. SYNTYNEIDEN LASTEN MÄÄRÄN JAKAUMA SUKUPUOLEN JA IÄN MUKAAN
POHJOIS-KARJALA

	Miehet					Naiset					Yht.
	25-34	35-44	45-54	55-64	Yht.	25-34	35-44	45-54	55-64	Yht.	
Ei yhtään.....	.0	.0	.0	.0	.0	39.1	13.2	13.3	13.8	19.4	19.4
Yksi.....	.0	.0	.0	.0	.0	21.8	16.3	22.6	12.8	18.3	18.3
Kaksi.....	.0	.0	.0	.0	.0	26.4	40.5	37.4	26.6	32.9	32.9
Kolme tai useampia.....	.0	.0	.0	.0	.0	12.6	30.0	26.7	46.8	29.3	29.3
Yhteensä (n).....	0	0	0	0	0	174	190	195	188	747	747
Yhteensä (%).....	.0	.0	.0	.0	.0	100.0	100.0	100.0	100.0	100.0	100.0
Puuttuvia (n).....	148	173	188	203	712	1	0	1	2	4	716

KUOPION LÄÄNI

	Miehet					Naiset					Yht.
	25-34	35-44	45-54	55-64	Yht.	25-34	35-44	45-54	55-64	Yht.	
Ei yhtään.....	.0	.0	.0	.0	.0	40.8	16.2	9.9	10.8	18.8	18.8
Yksi.....	.0	.0	.0	.0	.0	25.5	14.6	21.2	12.3	18.3	18.3
Kaksi.....	.0	.0	.0	.0	.0	25.0	40.9	37.7	31.4	34.0	34.0
Kolme tai useampia.....	.0	.0	.0	.0	.0	8.7	28.3	31.1	45.6	28.9	28.9
Yhteensä (n).....	0	0	0	0	0	184	198	212	204	798	798
Yhteensä (%).....	.0	.0	.0	.0	.0	100.0	100.0	100.0	100.0	100.0	100.0
Puuttuvia (n).....	154	170	178	205	707	0	0	1	0	1	708

TURKU-LOIMAA

	Miehet					Naiset					Yht.
	25-34	35-44	45-54	55-64	Yht.	25-34	35-44	45-54	55-64	Yht.	
Ei yhtään.....	.0	.0	.0	.0	.0	57.6	18.7	14.7	13.7	24.9	24.9
Yksi.....	.0	.0	.0	.0	.0	16.4	25.7	26.3	25.0	23.6	23.6
Kaksi.....	.0	.0	.0	.0	.0	14.5	34.8	38.4	43.6	33.6	33.6
Kolme tai useampia.....	.0	.0	.0	.0	.0	11.5	20.9	20.5	17.6	17.8	17.8
Yhteensä (n).....	0	0	0	0	0	165	187	190	204	746	746
Yhteensä (%).....	.0	.0	.0	.0	.0	100.0	100.0	100.0	100.0	100.0	100.0
Puuttuvia (n).....	152	171	177	183	683	1	0	0	0	1	684

HELSINKI/VANTAA

	Miehet					Naiset					Yht.
	25-34	35-44	45-54	55-64	Yht.	25-34	35-44	45-54	55-64	Yht.	
Ei yhtään.....	.0	.0	.0	.0	.0	64.4	36.5	26.6	20.0	35.8	35.8
Yksi.....	.0	.0	.0	.0	.0	21.3	20.4	27.7	22.6	23.1	23.1
Kaksi.....	.0	.0	.0	.0	.0	10.6	28.2	28.8	35.3	26.3	26.3
Kolme tai useampia.....	.0	.0	.0	.0	.0	3.8	14.9	16.8	22.1	14.8	14.8
Yhteensä (n).....	0	0	0	0	0	160	181	184	190	715	715
Yhteensä (%).....	.0	.0	.0	.0	.0	100.0	100.0	100.0	100.0	100.0	100.0
Puuttuvia (n).....	137	152	159	183	631	0	0	0	1	1	632

OULUN LÄÄNI

	Miehet					Naiset					Yht.
	25-34	35-44	45-54	55-64	Yht.	25-34	35-44	45-54	55-64	Yht.	
Ei yhtään.....	.0	.0	.0	.0	.0	30.9	11.0	10.8	11.6	15.9	15.9
Yksi.....	.0	.0	.0	.0	.0	20.2	14.8	15.6	14.1	16.1	16.1
Kaksi.....	.0	.0	.0	.0	.0	27.5	36.3	32.3	22.2	29.4	29.4
Kolme tai useampia.....	.0	.0	.0	.0	.0	21.3	37.9	41.4	52.0	38.6	38.6
Yhteensä (n).....	0	0	0	0	0	178	182	186	198	744	744
Yhteensä (%).....	.0	.0	.0	.0	.0	100.0	100.0	100.0	100.0	100.0	100.0
Puuttuvia (n).....	134	161	178	190	663	1	2	0	3	6	669

Taulukko 165. KOHDUNPOISTON JAKAUMA SUKUPUOLEN JA IÄN MUKAAN
POHJOIS-KARJALA

	Miehet					Naiset					Yht.
	25-34	35-44	45-54	55-64	Yht.	25-34	35-44	45-54	55-64	Yht.	
Ei.....	.0	.0	.0	.0	.0	100.0	93.2	84.1	81.1	89.4	89.4
Kyllä, poistettiin munasarjat.....	.0	.0	.0	.0	.0	.0	2.1	7.2	11.9	5.4	5.4
Kyllä, poistettiin enintään yksi munasarja.....	.0	.0	.0	.0	.0	.0	4.7	8.7	7.0	5.2	5.2
Yhteensä (n).....	0	0	0	0	0	174	190	195	185	744	744
Yhteensä (%).....	.0	.0	.0	.0	.0	100.0	100.0	100.0	100.0	100.0	100.0
Puuttuvia (n).....	148	173	188	203	712	1	0	1	5	7	719

KUOPION LÄÄNI

	Miehet					Naiset					Yht.
	25-34	35-44	45-54	55-64	Yht.	25-34	35-44	45-54	55-64	Yht.	
Ei.....	.0	.0	.0	.0	.0	99.5	96.5	88.7	77.3	90.2	90.2
Kyllä, poistettiin munasarjat.....	.0	.0	.0	.0	.0	.0	1.0	4.7	16.7	5.8	5.8
Kyllä, poistettiin enintään yksi munasarja.....	.0	.0	.0	.0	.0	.5	2.5	6.6	5.9	4.0	4.0
Yhteensä (n).....	0	0	0	0	0	184	198	212	203	797	797
Yhteensä (%).....	.0	.0	.0	.0	.0	100.0	100.0	100.0	100.0	100.0	100.0
Puuttuvia (n).....	154	170	178	205	707	0	0	1	1	2	709

TURKU-LOIMAA

	Miehet					Naiset					Yht.
	25-34	35-44	45-54	55-64	Yht.	25-34	35-44	45-54	55-64	Yht.	
Ei.....	.0	.0	.0	.0	.0	100.0	94.7	74.6	70.6	84.2	84.2
Kyllä, poistettiin munasarjat.....	.0	.0	.0	.0	.0	.0	1.6	6.3	17.2	6.7	6.7
Kyllä, poistettiin enintään yksi munasarja.....	.0	.0	.0	.0	.0	.0	3.7	19.0	12.3	9.1	9.1
Yhteensä (n).....	0	0	0	0	0	165	187	189	204	745	745
Yhteensä (%).....	.0	.0	.0	.0	.0	100.0	100.0	100.0	100.0	100.0	100.0
Puuttuvia (n).....	152	171	177	183	683	1	0	1	0	2	685

HELSINKI/VANTAA

	Miehet					Naiset					Yht.
	25-34	35-44	45-54	55-64	Yht.	25-34	35-44	45-54	55-64	Yht.	
Ei.....	.0	.0	.0	.0	.0	100.0	96.1	83.2	73.7	87.7	87.7
Kyllä, poistettiin munasarjat.....	.0	.0	.0	.0	.0	.0	.6	7.6	12.1	5.3	5.3
Kyllä, poistettiin enintään yksi munasarja.....	.0	.0	.0	.0	.0	.0	3.3	9.2	14.2	7.0	7.0
Yhteensä (n).....	0	0	0	0	0	160	181	184	190	715	715
Yhteensä (%).....	.0	.0	.0	.0	.0	100.0	100.0	100.0	100.0	100.0	100.0
Puuttuvia (n).....	137	152	159	183	631	0	0	0	1	1	632

OULUN LÄÄNI

	Miehet					Naiset					Yht.
	25-34	35-44	45-54	55-64	Yht.	25-34	35-44	45-54	55-64	Yht.	
Ei.....	.0	.0	.0	.0	.0	100.0	97.8	84.9	74.0	88.8	88.8
Kyllä, poistettiin munasarjat.....	.0	.0	.0	.0	.0	.0	.5	5.4	15.8	5.7	5.7
Kyllä, poistettiin enintään yksi munasarja.....	.0	.0	.0	.0	.0	.0	1.6	9.7	10.2	5.5	5.5
Yhteensä (n).....	0	0	0	0	0	176	183	186	196	741	741
Yhteensä (%).....	.0	.0	.0	.0	.0	100.0	100.0	100.0	100.0	100.0	100.0
Puuttuvia (n).....	134	161	178	190	663	3	1	0	5	9	672

POHJOIS-KARJALA

	Miehet					Naiset					Yht.
	25-34	35-44	45-54	55-64	Yht.	25-34	35-44	45-54	55-64	Yht.	
30-39 -vuotiaana.....	.0	.0	.0	.0	.0	.0	66.7	21.4	.0	13.9	13.9
40-49 -vuotiaana.....	.0	.0	.0	.0	.0	.0	33.3	57.1	52.6	52.8	52.8
50-59 -vuotiaana.....	.0	.0	.0	.0	.0	.0	.0	21.4	36.8	27.8	27.8
60-vuotiaana tai vanhempana.....	.0	.0	.0	.0	.0	.0	.0	.0	10.5	5.6	5.6
Yhteensä (n).....	0	0	0	0	0	0	3	14	19	36	36
Yhteensä (%).....	.0	.0	.0	.0	.0	.0	100.0	100.0	100.0	100.0	100.0
Puuttuvia (n).....	148	173	188	203	712	175	187	182	171	715	1427

KUOPIOIN LÄÄNI

	Miehet					Naiset					Yht.
	25-34	35-44	45-54	55-64	Yht.	25-34	35-44	45-54	55-64	Yht.	
30-39 -vuotiaana.....	.0	.0	.0	.0	.0	.0	100.0	22.2	9.4	16.3	16.3
40-49 -vuotiaana.....	.0	.0	.0	.0	.0	.0	.0	77.8	59.4	60.5	60.5
50-59 -vuotiaana.....	.0	.0	.0	.0	.0	.0	.0	.0	28.1	20.9	20.9
60-vuotiaana tai vanhempana.....	.0	.0	.0	.0	.0	.0	.0	.0	3.1	2.3	2.3
Yhteensä (n).....	0	0	0	0	0	0	2	9	32	43	43
Yhteensä (%).....	.0	.0	.0	.0	.0	.0	100.0	100.0	100.0	100.0	100.0
Puuttuvia (n).....	154	170	178	205	707	184	196	204	172	756	1463

TURKU-LOIMAA

	Miehet					Naiset					Yht.
	25-34	35-44	45-54	55-64	Yht.	25-34	35-44	45-54	55-64	Yht.	
30-39 -vuotiaana.....	.0	.0	.0	.0	.0	.0	33.3	33.3	12.5	19.1	19.1
40-49 -vuotiaana.....	.0	.0	.0	.0	.0	.0	66.7	41.7	31.3	36.2	36.2
50-59 -vuotiaana.....	.0	.0	.0	.0	.0	.0	.0	25.0	53.1	42.6	42.6
60-vuotiaana tai vanhempana.....	.0	.0	.0	.0	.0	.0	.0	.0	3.1	2.1	2.1
Yhteensä (n).....	0	0	0	0	0	0	3	12	32	47	47
Yhteensä (%).....	.0	.0	.0	.0	.0	.0	100.0	100.0	100.0	100.0	100.0
Puuttuvia (n).....	152	171	177	183	683	166	184	178	172	700	1383

HELSINKI/VANTAA

	Miehet					Naiset					Yht.
	25-34	35-44	45-54	55-64	Yht.	25-34	35-44	45-54	55-64	Yht.	
30-39 -vuotiaana.....	.0	.0	.0	.0	.0	.0	100.0	50.0	17.4	31.6	31.6
40-49 -vuotiaana.....	.0	.0	.0	.0	.0	.0	.0	35.7	26.1	28.9	28.9
50-59 -vuotiaana.....	.0	.0	.0	.0	.0	.0	.0	14.3	47.8	34.2	34.2
60-vuotiaana tai vanhempana.....	.0	.0	.0	.0	.0	.0	.0	.0	8.7	5.3	5.3
Yhteensä (n).....	0	0	0	0	0	0	1	14	23	38	38
Yhteensä (%).....	.0	.0	.0	.0	.0	.0	100.0	100.0	100.0	100.0	100.0
Puuttuvia (n).....	137	152	159	183	631	160	180	170	168	678	1309

OULUN LÄÄNI

	Miehet					Naiset					Yht.
	25-34	35-44	45-54	55-64	Yht.	25-34	35-44	45-54	55-64	Yht.	
Alle 29-vuotiaana.....	.0	.0	.0	.0	.0	.0	.0	.0	3.4	2.7	2.7
30-39 -vuotiaana.....	.0	.0	.0	.0	.0	.0	100.0	28.6	13.8	18.9	18.9
40-49 -vuotiaana.....	.0	.0	.0	.0	.0	.0	.0	71.4	51.7	54.1	54.1
50-59 -vuotiaana.....	.0	.0	.0	.0	.0	.0	.0	.0	31.0	24.3	24.3
Yhteensä (n).....	0	0	0	0	0	0	1	7	29	37	37
Yhteensä (%).....	.0	.0	.0	.0	.0	.0	100.0	100.0	100.0	100.0	100.0
Puuttuvia (n).....	134	161	178	190	663	179	183	179	172	713	1376

Taulukko 165_2. KOHTU JA ENINTÄÄN YKSI MUNASARJA POISTETTIIN () VUOTIAANA: JAKAUMA SUKUPUOLEN JA IÄN MUKAAN
POHJOIS-KARJALA

	Miehet					Naiset					Yht.
	25-34	35-44	45-54	55-64	Yht.	25-34	35-44	45-54	55-64	Yht.	
Alle 29-vuotiaana.....	.0	.0	.0	.0	.0	.0	.0	6.3	.0	2.6	2.6
30-39 -vuotiaana.....	.0	.0	.0	.0	.0	.0	44.4	25.0	28.6	30.8	30.8
40-49 -vuotiaana.....	.0	.0	.0	.0	.0	.0	55.6	68.8	35.7	53.8	53.8
50-59 -vuotiaana.....	.0	.0	.0	.0	.0	.0	.0	.0	28.6	10.3	10.3
60-vuotiaana tai vanhempana.....	.0	.0	.0	.0	.0	.0	.0	.0	7.1	2.6	2.6
Yhteensä (n).....	0	0	0	0	0	0	9	16	14	39	39
Yhteensä (%).....	.0	.0	.0	.0	.0	.0	100.0	100.0	100.0	100.0	100.0
Puuttuvia (n).....	148	173	188	203	712	175	181	180	176	712	1424

KUOPION LÄÄNI

	Miehet					Naiset					Yht.
	25-34	35-44	45-54	55-64	Yht.	25-34	35-44	45-54	55-64	Yht.	
Alle 29-vuotiaana.....	.0	.0	.0	.0	.0	100.0	.0	.0	.0	2.6	2.6
30-39 -vuotiaana.....	.0	.0	.0	.0	.0	.0	80.0	6.7	23.5	23.7	23.7
40-49 -vuotiaana.....	.0	.0	.0	.0	.0	.0	20.0	93.3	35.3	55.3	55.3
50-59 -vuotiaana.....	.0	.0	.0	.0	.0	.0	.0	.0	41.2	18.4	18.4
Yhteensä (n).....	0	0	0	0	0	1	5	15	17	38	38
Yhteensä (%).....	.0	.0	.0	.0	.0	100.0	100.0	100.0	100.0	100.0	100.0
Puuttuvia (n).....	154	170	178	205	707	183	193	198	187	761	1468

TURKU-LOIMAA

	Miehet					Naiset					Yht.
	25-34	35-44	45-54	55-64	Yht.	25-34	35-44	45-54	55-64	Yht.	
30-39 -vuotiaana.....	.0	.0	.0	.0	.0	.0	28.6	16.7	22.2	20.0	20.0
40-49 -vuotiaana.....	.0	.0	.0	.0	.0	.0	71.4	83.3	77.8	80.0	80.0
Yhteensä (n).....	0	0	0	0	0	0	7	36	27	70	70
Yhteensä (%).....	.0	.0	.0	.0	.0	.0	100.0	100.0	100.0	100.0	100.0
Puuttuvia (n).....	152	171	177	183	683	166	180	154	177	677	1360

HELSINKI/VANTAA

	Miehet					Naiset					Yht.
	25-34	35-44	45-54	55-64	Yht.	25-34	35-44	45-54	55-64	Yht.	
Alle 29-vuotiaana.....	.0	.0	.0	.0	.0	.0	.0	.0	3.7	2.0	2.0
30-39 -vuotiaana.....	.0	.0	.0	.0	.0	.0	83.3	11.8	18.5	24.0	24.0
40-49 -vuotiaana.....	.0	.0	.0	.0	.0	.0	16.7	82.4	63.0	64.0	64.0
50-59 -vuotiaana.....	.0	.0	.0	.0	.0	.0	.0	5.9	14.8	10.0	10.0
Yhteensä (n).....	0	0	0	0	0	0	6	17	27	50	50
Yhteensä (%).....	.0	.0	.0	.0	.0	.0	100.0	100.0	100.0	100.0	100.0
Puuttuvia (n).....	137	152	159	183	631	160	175	167	164	666	1297

OULUN LÄÄNI

	Miehet					Naiset					Yht.
	25-34	35-44	45-54	55-64	Yht.	25-34	35-44	45-54	55-64	Yht.	
30-39 -vuotiaana.....	.0	.0	.0	.0	.0	.0	100.0	5.3	10.5	14.6	14.6
40-49 -vuotiaana.....	.0	.0	.0	.0	.0	.0	.0	89.5	84.2	80.5	80.5
50-59 -vuotiaana.....	.0	.0	.0	.0	.0	.0	.0	5.3	5.3	4.9	4.9
Yhteensä (n).....	0	0	0	0	0	0	3	19	19	41	41
Yhteensä (%).....	.0	.0	.0	.0	.0	.0	100.0	100.0	100.0	100.0	100.0
Puuttuvia (n).....	134	161	178	190	663	179	181	167	182	709	1372

Taulukko terveystarkastus 1a. PITUUDEN JAKAUMA SUKUPUOLEN JA IÄN MUKAAN

POHJOIS-KARJALA

	Miehet					Naiset					Yht.
	25-34	35-44	45-54	55-64	Yht.	25-34	35-44	45-54	55-64	Yht.	
Alle 1.46m.....	.0	.0	.0	.0	.0	.0	.6	.6	.6	.4	.2
1.46-1.50m.....	.0	.0	.0	.0	.0	.6	.6	2.3	2.9	1.6	.8
1.51-1.55m.....	.0	1.3	.0	.5	.4	3.7	6.6	10.8	22.2	10.9	5.7
1.56-1.60m.....	.7	.0	2.8	2.6	1.6	20.9	29.5	28.4	29.2	27.1	14.4
1.61-1.65m.....	2.2	1.9	2.8	10.9	4.8	30.7	24.1	32.4	29.2	29.1	17.1
1.66-1.70m.....	5.8	8.9	14.0	18.2	12.3	26.4	24.1	19.3	14.0	20.9	16.6
1.71-1.75m.....	21.6	23.4	34.3	35.9	29.5	15.3	11.4	5.7	1.8	8.4	18.9
1.76-1.80m.....	30.9	31.6	28.7	24.0	28.5	1.8	2.4	.6	.0	1.2	14.7
1.81-1.95m.....	38.1	32.9	17.4	7.8	22.6	.6	.6	.0	.0	.3	11.4
Yli 1.95m.....	.7	.0	.0	.0	.1	.0	.0	.0	.0	.0	.1
Yhteensä (n).....	139	158	178	192	667	163	166	176	171	676	1343
Yhteensä (%).....	100.0	100.0	100.0	100.0	100.0	100.0	100.0	100.0	100.0	100.0	100.0
Puuttavia (n).....	0	0	0	0	0	0	0	0	0	0	0

KUOPIOIN LÄÄNI

	Miehet					Naiset					Yht.
	25-34	35-44	45-54	55-64	Yht.	25-34	35-44	45-54	55-64	Yht.	
Alle 1.46m.....	.0	.0	.0	.0	.0	.0	1.1	.0	.5	.4	.2
1.46-1.50m.....	.0	.0	.0	.0	.0	1.2	.0	1.6	8.2	2.7	1.4
1.51-1.55m.....	.0	.0	.0	.0	.0	4.8	5.4	7.8	13.0	7.8	4.1
1.56-1.60m.....	.7	.0	.6	2.1	.9	13.9	28.5	27.1	33.7	26.1	14.2
1.61-1.65m.....	2.7	4.5	6.7	7.9	5.7	34.9	27.4	36.5	30.4	32.3	19.7
1.66-1.70m.....	7.5	9.1	18.3	23.2	15.1	26.5	29.6	19.3	12.0	21.7	18.6
1.71-1.75m.....	15.8	18.8	28.0	28.4	23.2	13.9	6.5	7.8	1.6	7.3	14.8
1.76-1.80m.....	34.2	33.1	28.0	27.4	30.4	4.8	1.6	.0	.5	1.6	15.3
1.81-1.95m.....	39.0	34.4	18.3	11.1	24.6	.0	.0	.0	.0	.0	11.6
Yhteensä (n).....	146	154	164	190	654	166	186	192	184	728	1382
Yhteensä (%).....	100.0	100.0	100.0	100.0	100.0	100.0	100.0	100.0	100.0	100.0	100.0
Puuttavia (n).....	1	0	0	0	1	0	0	2	0	2	3

TURKU-LOIMAA

	Miehet					Naiset					Yht.
	25-34	35-44	45-54	55-64	Yht.	25-34	35-44	45-54	55-64	Yht.	
Alle 1.46m.....	.0	.0	.0	.0	.0	.0	.0	.0	.5	.1	.1
1.46-1.50m.....	.0	.6	.0	.0	.2	1.3	.6	1.1	1.6	1.2	.7
1.51-1.55m.....	.0	.0	.6	.0	.2	3.3	5.7	5.7	8.6	5.9	3.1
1.56-1.60m.....	.0	.6	.6	.6	.5	15.0	17.7	18.2	32.8	21.3	11.2
1.61-1.65m.....	.0	1.8	5.2	7.0	3.7	28.1	28.6	40.3	33.9	32.9	18.8
1.66-1.70m.....	5.0	5.5	10.4	14.0	9.0	26.8	27.4	22.7	17.2	23.3	16.4
1.71-1.75m.....	21.6	22.0	23.1	33.3	25.2	18.3	13.7	10.8	3.8	11.3	18.0
1.76-1.80m.....	32.4	32.3	29.5	25.7	29.8	6.5	4.6	1.1	1.6	3.3	16.2
1.81-1.95m.....	40.3	36.6	30.6	19.3	31.2	.7	1.7	.0	.0	.6	15.4
Yli 1.95m.....	.7	.6	.0	.0	.3	.0	.0	.0	.0	.0	.1
Yhteensä (n).....	139	164	173	171	647	153	175	176	186	690	1337
Yhteensä (%).....	100.0	100.0	100.0	100.0	100.0	100.0	100.0	100.0	100.0	100.0	100.0
Puuttavia (n).....	0	0	0	0	0	0	0	1	0	1	1

HELSINKI/VANTAA

	Miehet					Naiset					Yht.
	25-34	35-44	45-54	55-64	Yht.	25-34	35-44	45-54	55-64	Yht.	
Alle 1.46m.....	.0	.8	.0	.0	.2	.7	.0	.6	.0	.3	.3
1.46-1.50m.....	.0	.0	.0	.0	.0	.0	.7	1.9	2.4	1.3	.7
1.51-1.55m.....	.0	.0	.0	.0	.0	2.9	2.8	5.8	12.1	6.2	3.3
1.56-1.60m.....	.0	1.6	.0	.7	.6	14.7	16.1	20.1	26.7	19.7	10.7
1.61-1.65m.....	.9	1.6	4.8	4.1	3.0	29.4	29.4	33.8	27.3	29.9	17.2
1.66-1.70m.....	6.0	5.5	8.3	17.2	9.6	30.1	31.5	24.7	23.0	27.1	18.8
1.71-1.75m.....	15.5	16.5	22.1	32.4	22.1	15.4	17.5	9.7	7.9	12.4	17.0
1.76-1.80m.....	28.4	25.2	30.3	24.8	27.2	5.1	1.4	3.2	.6	2.5	14.1
1.81-1.95m.....	49.1	48.8	34.5	20.7	37.3	1.5	.7	.0	.0	.5	17.9
Yhteensä (n).....	116	127	145	145	533	136	143	154	165	598	1131
Yhteensä (%).....	100.0	100.0	100.0	100.0	100.0	100.0	100.0	100.0	100.0	100.0	100.0
Puuttavia (n).....	0	0	0	0	0	0	1	0	1	2	2

Taulukko terveystarkastus 1b. PITUUDEN KESKIJARVO, HAJONTA, MINIMI JA MAKSIMI SUKUPUOLEN, ALUEEN JA IÄN MUKAAN

		Miehet					Naiset				
		Tutkittavan pituus (m)					Tutkittavan pituus (m)				
		MEAN	STD	MIN	MAX	N	MEAN	STD	MIN	MAX	N
Pohjois Karjala	25-34	1.79	0.07	1.56	2.00	148	1.65	0.06	1.49	1.81	175
	35-44	1.77	0.07	1.53	1.96	173	1.63	0.06	1.31	1.82	190
	45-54	1.75	0.06	1.56	1.92	188	1.62	0.06	1.42	1.79	196
	55-64	1.72	0.06	1.55	1.91	203	1.60	0.06	1.43	1.74	190
	25-64	1.76	0.07	1.53	2.00	712	1.62	0.06	1.31	1.82	751
Kuopion Laani	25-34	1.78	0.07	1.57	1.95	153	1.65	0.06	1.47	1.80	184
	35-44	1.77	0.06	1.64	1.92	170	1.63	0.06	1.42	1.79	198
	45-54	1.74	0.06	1.60	1.94	178	1.62	0.05	1.48	1.75	211
	55-64	1.73	0.06	1.56	1.89	205	1.59	0.06	1.45	1.76	204
	25-64	1.76	0.07	1.56	1.95	706	1.62	0.06	1.42	1.80	797
Turku- Loimaa	25-34	1.79	0.06	1.66	1.96	152	1.66	0.06	1.47	1.81	166
	35-44	1.78	0.07	1.50	2.04	171	1.65	0.07	1.49	1.92	187
	45-54	1.77	0.07	1.54	1.94	177	1.64	0.05	1.47	1.76	189
	55-64	1.75	0.06	1.60	1.92	183	1.62	0.06	1.41	1.80	204
	25-64	1.77	0.07	1.50	2.04	683	1.64	0.06	1.41	1.92	746
Helsin- ki/Van- taa	25-34	1.80	0.07	1.61	1.95	137	1.66	0.06	1.44	1.85	160
	35-44	1.79	0.08	1.34	1.94	152	1.65	0.06	1.49	1.82	180
	45-54	1.77	0.06	1.61	1.94	159	1.64	0.06	1.44	1.78	184
	55-64	1.75	0.06	1.55	1.88	183	1.62	0.06	1.48	1.77	190
	25-64	1.77	0.07	1.34	1.95	631	1.64	0.06	1.44	1.85	714
Oulun lääni	25-34	1.78	0.07	1.54	1.93	134	1.64	0.06	1.49	1.81	179
	35-44	1.76	0.06	1.63	1.94	161	1.62	0.06	1.41	1.78	184
	45-54	1.74	0.06	1.55	1.90	178	1.61	0.06	1.40	1.76	186
	55-64	1.72	0.06	1.57	1.87	190	1.59	0.06	1.44	1.75	201
	25-64	1.75	0.07	1.54	1.94	663	1.61	0.06	1.40	1.81	750
	25-64	1.76	0.07	1.34	2.04	3395	1.63	0.06	1.31	1.92	3758

Taulukko terveystarkastus 2a. PAINON JAKAUMA SUKUPUOLEN JA IÄN MUKAAN

POHJOIS-KARJALA

	Miehet					Naiset					Yht.
	25-34	35-44	45-54	55-64	Yht.	25-34	35-44	45-54	55-64	Yht.	
	Alle 50.1kg.....	.0	.0	.0	.0	.0	4.6	2.6	2.6	2.1	
50.1-60.0kg.....	4.7	1.2	1.1	1.0	1.8	34.9	29.5	14.3	18.9	24.1	13.3
60.1-70.0kg.....	15.5	11.0	13.8	9.4	12.2	33.1	34.7	31.1	32.1	32.8	22.8
70.1-80.0kg.....	40.5	29.5	26.6	33.0	32.0	13.1	19.5	27.6	20.0	20.2	26.0
80.1-90.0kg.....	18.9	35.8	25.5	27.6	27.2	10.3	7.9	16.3	14.2	12.3	19.5
90.1-100.0kg.....	16.2	13.9	20.2	20.7	18.0	1.7	4.2	3.1	6.8	4.0	10.8
100.1-110.0kg.....	3.4	4.6	8.0	4.4	5.2	1.1	1.1	3.1	3.7	2.3	3.7
Yli 110.0kg.....	.7	4.0	4.8	3.9	3.5	1.1	.5	2.0	2.1	1.5	2.5
Yhteensä (n).....	148	173	188	203	712	175	190	196	190	751	1463
Yhteensä (%).....	100.0	100.0	100.0	100.0	100.0	100.0	100.0	100.0	100.0	100.0	100.0
Puuttuvia (n).....	0	0	0	0	0	0	0	0	0	0	0

KUOPION LÄÄNI

	Miehet					Naiset					Yht.
	25-34	35-44	45-54	55-64	Yht.	25-34	35-44	45-54	55-64	Yht.	
	Alle 50.1kg.....	.0	.0	.6	.5	.3	5.4	3.5	2.4	4.4	
50.1-60.0kg.....	2.6	.6	.6	.5	1.0	35.9	26.8	18.9	9.3	22.3	12.3
60.1-70.0kg.....	19.0	13.5	10.1	6.4	11.8	31.5	40.9	33.0	30.4	34.0	23.6
70.1-80.0kg.....	24.8	32.4	29.8	29.9	29.4	16.8	17.7	25.0	29.4	22.4	25.7
80.1-90.0kg.....	24.8	28.8	31.5	27.0	28.1	7.1	7.6	14.2	18.1	11.9	19.5
90.1-100.0kg.....	17.0	15.9	14.0	20.1	16.9	1.6	2.5	3.8	4.9	3.3	9.6
100.1-110.0kg.....	8.5	3.5	10.7	10.3	8.4	1.6	1.0	.9	2.9	1.6	4.8
Yli 110.0kg.....	3.3	5.3	2.8	5.4	4.3	.0	.0	1.9	.5	.6	2.3
Yhteensä (n).....	153	170	178	204	705	184	198	212	204	798	1503
Yhteensä (%).....	100.0	100.0	100.0	100.0	100.0	100.0	100.0	100.0	100.0	100.0	100.0
Puuttuvia (n).....	1	0	0	1	2	0	0	1	0	1	3

TURKU-LOIMAA

	Miehet					Naiset					Yht.
	25-34	35-44	45-54	55-64	Yht.	25-34	35-44	45-54	55-64	Yht.	
	Alle 50.1kg.....	.0	.6	.0	.5	.3	4.2	3.7	1.6	2.0	
50.1-60.0kg.....	1.3	1.8	1.1	1.1	1.3	36.1	24.1	16.9	11.8	21.6	11.9
60.1-70.0kg.....	10.5	9.9	9.0	6.0	8.8	33.1	35.8	32.3	34.3	33.9	21.9
70.1-80.0kg.....	33.6	28.7	23.7	26.8	28.0	15.7	19.8	27.0	27.9	22.9	25.3
80.1-90.0kg.....	34.2	33.9	29.9	29.5	31.8	6.0	11.2	9.0	12.7	9.9	20.4
90.1-100.0kg.....	14.5	15.2	20.3	19.7	17.6	1.8	2.1	7.9	7.8	5.1	11.1
100.1-110.0kg.....	4.6	7.0	9.6	10.9	8.2	2.4	2.1	2.6	2.9	2.5	5.2
Yli 110.0kg.....	1.3	2.9	6.2	5.5	4.1	.6	1.1	2.6	.5	1.2	2.6
Yhteensä (n).....	152	171	177	183	683	166	187	189	204	746	1429
Yhteensä (%).....	100.0	100.0	100.0	100.0	100.0	100.0	100.0	100.0	100.0	100.0	100.0
Puuttuvia (n).....	0	0	0	0	0	0	0	1	0	1	1

HELSINKI/VANTAA

	Miehet					Naiset					Yht.
	25-34	35-44	45-54	55-64	Yht.	25-34	35-44	45-54	55-64	Yht.	
	Alle 50.1kg.....	.0	.0	.0	.0	.0	6.3	4.4	1.1	2.6	
50.1-60.0kg.....	2.9	3.3	1.3	1.6	2.2	36.3	23.8	20.7	17.4	24.1	13.8
60.1-70.0kg.....	20.4	11.8	8.8	11.5	12.8	38.8	39.8	34.2	30.0	35.5	24.9
70.1-80.0kg.....	31.4	25.0	30.8	23.5	27.4	11.9	15.5	22.8	25.3	19.2	23.0
80.1-90.0kg.....	32.8	34.2	27.0	33.3	31.9	3.8	9.9	9.2	14.7	9.7	20.1
90.1-100.0kg.....	8.8	17.8	20.1	18.6	16.6	1.3	3.9	8.2	6.8	5.2	10.9
100.1-110.0kg.....	3.6	3.3	8.8	5.5	5.4	1.3	1.1	2.7	1.6	1.7	3.4
Yli 110.0kg.....	.0	4.6	3.1	6.0	3.6	.6	1.7	1.1	1.6	1.3	2.4
Yhteensä (n).....	137	152	159	183	631	160	181	184	190	715	1346
Yhteensä (%).....	100.0	100.0	100.0	100.0	100.0	100.0	100.0	100.0	100.0	100.0	100.0
Puuttuvia (n).....	0	0	0	0	0	0	0	0	1	1	1

Taulukko terveystarkastus 2b. PAINON KESKIARVO, HAJONTA, MINIMI JA MAKSIMI SUKUPUOLEN, ALUEEN JA IÄN MUKAAN

		Miehet					Naiset				
		Tutkittavan paino (kg)					Tutkittavan paino (kg)				
		MEAN	STD	MIN	MAX	N	MEAN	STD	MIN	MAX	N
Pohjois Karjala	25-34	78.75	11.60	55.00	112.50	148	65.99	13.32	43.70	125.00	175
	35-44	83.44	13.54	59.00	140.50	173	67.26	12.25	48.00	116.10	190
	45-54	84.84	14.07	57.00	141.00	188	72.29	14.41	47.50	132.00	196
	55-64	83.96	12.66	54.00	137.00	203	72.54	15.09	43.50	128.00	190
	25-64	82.98	13.22	54.00	141.00	712	69.61	14.10	43.50	132.00	751
Kuopion Laani	25-34	82.21	14.31	51.50	119.50	153	64.66	11.66	43.00	108.40	184
	35-44	83.04	13.39	60.00	137.80	170	66.40	11.34	43.90	105.80	198
	45-54	84.31	12.83	49.10	127.40	178	70.61	13.55	45.30	132.00	212
	55-64	86.48	14.24	40.50	135.00	204	73.23	12.48	44.80	117.00	204
	25-64	84.17	13.78	40.50	137.80	705	68.86	12.75	43.00	132.00	798
Turku- Loimaa	25-34	82.16	11.18	52.00	126.00	152	65.73	12.69	42.50	119.20	166
	35-44	83.56	12.72	40.00	134.50	171	68.58	13.46	40.00	137.80	187
	45-54	86.91	15.01	57.00	150.00	177	72.53	14.69	43.80	126.00	189
	55-64	86.38	13.12	50.00	121.00	183	72.80	12.64	48.30	122.50	204
	25-64	84.87	13.26	40.00	150.00	683	70.10	13.68	40.00	137.80	746
Helsin- ki/Van- taa	25-34	78.62	10.75	53.90	109.50	137	63.63	11.19	43.30	114.70	160
	35-44	84.10	14.37	53.30	135.60	152	67.74	13.40	38.50	122.90	181
	45-54	84.33	12.40	53.70	128.70	159	71.31	13.69	42.80	112.90	184
	55-64	85.66	14.83	50.90	142.70	183	71.83	13.35	46.10	119.50	190
	25-64	83.42	13.54	50.90	142.70	631	68.83	13.37	38.50	122.90	715
Oulun lääni	25-34	81.16	14.23	49.80	150.00	134	65.40	11.31	46.00	103.00	179
	35-44	82.20	12.50	56.70	132.20	161	65.74	11.36	46.00	106.50	184
	45-54	83.02	12.78	55.00	117.50	178	70.43	14.37	44.50	135.00	186
	55-64	81.76	11.94	55.60	130.00	190	72.80	12.85	45.50	115.50	201
	25-64	82.08	12.78	49.80	150.00	663	68.71	12.92	44.50	135.00	750
	25-64	83.52	13.35	40.00	150.00	3394	69.22	13.37	38.50	137.80	3760

Taulukko terveystarkastus 3a_1. LANTION YMPÄRYSMITAN JAKAUMA SUKUPUOLEN JA IÄN MUKAAN

POHJOIS-KARJALA

	Miehet					Naiset					Yht.
	25-34	35-44	45-54	55-64	Yht.	25-34	35-44	45-54	55-64	Yht.	
Alle 91.1cm.....	8,1	2,3	1,6	1,0	3,0	15,8	12,1	6,6	3,2	9,2	6,2
91.1-95cm.....	17,6	17,3	11,2	8,4	13,2	25,7	19,5	9,7	11,1	16,2	14,7
95.1-100.0cm.....	37,2	29,5	24,5	26,2	28,8	24,6	26,3	25,0	26,8	25,7	27,2
100.1-105.0cm.....	21,6	32,4	38,8	32,2	31,8	14,0	19,5	25,5	24,2	21,0	26,3
105.1-110cm.....	12,8	11,6	14,9	18,3	14,6	7,6	12,1	14,3	11,6	11,5	13,0
110.1-115.0cm.....	2,7	2,9	5,3	8,4	5,1	6,4	5,3	9,7	7,9	7,4	6,2
Yli 115.0cm.....	0	4,0	3,7	5,4	3,5	5,8	5,3	9,2	15,3	9,0	6,3
Yhteensä (n).....	148	173	188	202	711	171	190	196	190	747	1458
Yhteensä (%).....	100,0	100,0	100,0	100,0	100,0	100,0	100,0	100,0	100,0	100,0	100,0
Puuttuvia (n).....	0	0	0	1	1	4	0	0	0	4	5

KUOPION LÄÄNI

	Miehet					Naiset					Yht.
	25-34	35-44	45-54	55-64	Yht.	25-34	35-44	45-54	55-64	Yht.	
Alle 91.1cm.....	5,8	1,8	1,7	2,0	2,7	16,9	11,7	8,0	4,4	10,1	6,6
91.1-95cm.....	16,9	11,2	7,9	5,9	10,1	20,2	21,8	12,7	6,9	15,2	12,8
95.1-100.0cm.....	24,0	36,5	31,5	24,1	28,9	28,4	23,4	25,0	15,7	23,0	25,8
100.1-105.0cm.....	26,6	25,9	32,6	30,0	28,9	16,9	25,9	22,6	29,9	24,0	26,3
105.1-110cm.....	14,3	18,2	19,1	23,6	19,1	10,9	5,1	16,5	21,1	13,6	16,2
110.1-115.0cm.....	11,0	3,5	3,9	8,4	6,7	2,7	7,6	7,5	6,4	6,2	6,4
Yli 115.0cm.....	1,3	2,9	3,4	5,9	3,5	3,8	4,6	7,5	15,7	8,0	5,9
Yhteensä (n).....	154	170	178	203	705	183	197	212	204	796	1501
Yhteensä (%).....	100,0	100,0	100,0	100,0	100,0	100,0	100,0	100,0	100,0	100,0	100,0
Puuttuvia (n).....	0	0	0	2	2	1	1	1	0	3	5

TURKU-LOIMAA

	Miehet					Naiset					Yht.
	25-34	35-44	45-54	55-64	Yht.	25-34	35-44	45-54	55-64	Yht.	
Alle 91.1cm.....	2,0	2,9	2,3	1,1	2,1	13,0	9,8	4,8	3,4	7,5	4,9
91.1-95cm.....	8,6	11,8	9,0	6,0	8,8	25,9	17,5	12,2	7,4	15,2	12,1
95.1-100.0cm.....	30,3	30,0	22,0	25,7	26,8	23,5	26,8	23,3	22,5	24,0	25,4
100.1-105.0cm.....	38,2	30,6	32,8	26,8	31,8	21,0	20,8	25,9	24,0	23,0	27,3
105.1-110cm.....	16,4	17,1	22,6	22,4	19,8	8,0	12,6	16,4	21,1	14,9	17,3
110.1-115.0cm.....	2,0	5,3	5,1	14,2	6,9	4,3	7,1	6,3	10,8	7,3	7,1
Yli 115.0cm.....	2,6	2,4	6,2	3,8	3,8	4,3	5,5	11,1	10,8	8,1	6,1
Yhteensä (n).....	152	170	177	183	682	162	183	189	204	738	1420
Yhteensä (%).....	100,0	100,0	100,0	100,0	100,0	100,0	100,0	100,0	100,0	100,0	100,0
Puuttuvia (n).....	0	1	0	0	1	4	4	1	0	9	10

HELSINKI/VANTAA

	Miehet					Naiset					Yht.
	25-34	35-44	45-54	55-64	Yht.	25-34	35-44	45-54	55-64	Yht.	
Alle 91.1cm.....	3,6	2,6	1,3	2,7	2,5	23,2	9,6	8,2	5,8	11,2	7,1
91.1-95cm.....	14,6	7,2	9,4	7,7	9,5	21,3	21,5	13,6	9,4	16,1	13,0
95.1-100.0cm.....	30,7	32,9	32,1	23,5	29,5	30,3	31,6	23,9	22,5	26,9	28,1
100.1-105.0cm.....	31,4	31,6	29,6	36,6	32,5	12,3	16,9	21,7	27,2	19,9	25,9
105.1-110cm.....	16,1	17,8	18,9	15,8	17,1	7,7	6,2	13,6	13,6	10,5	13,6
110.1-115.0cm.....	2,9	3,9	5,7	8,2	5,4	2,6	9,0	8,2	12,0	8,2	6,9
Yli 115.0cm.....	7	3,9	3,1	5,5	3,5	2,6	5,1	10,9	9,4	7,2	5,5
Yhteensä (n).....	137	152	159	183	631	155	177	184	191	707	1338
Yhteensä (%).....	100,0	100,0	100,0	100,0	100,0	100,0	100,0	100,0	100,0	100,0	100,0
Puuttuvia (n).....	0	0	0	0	0	5	4	0	0	9	9

OULUN LÄÄNI

	Miehet					Naiset					Yht.
	25-34	35-44	45-54	55-64	Yht.	25-34	35-44	45-54	55-64	Yht.	
Alle 91.1cm.....	6.0	6.9	2.2	2.6	4.2	15.9	10.4	7.5	4.0	9.3	6.9
91.1-95cm.....	14.2	13.1	11.2	14.2	13.1	25.6	25.1	15.6	6.5	17.9	15.6
95.1-100.0cm.....	32.8	30.0	31.5	28.9	30.7	26.7	30.1	26.3	22.0	26.2	28.3
100.1-105.0cm.....	23.1	26.2	34.8	32.1	29.6	17.6	16.4	22.6	28.0	21.3	25.2
105.1-110cm.....	17.9	19.4	12.9	16.3	16.5	8.5	8.7	11.3	17.0	11.5	13.9
110.1-115.0cm.....	4.5	3.1	5.1	2.6	3.8	3.4	6.6	7.5	11.0	7.2	5.6
Yli 115.0cm.....	1.5	1.3	2.2	3.2	2.1	2.3	2.7	9.1	11.5	6.6	4.5
Yhteensä (n).....	134	160	178	190	662	176	183	186	200	745	1407
Yhteensä (%).....	100.0	100.0	100.0	100.0	100.0	100.0	100.0	100.0	100.0	100.0	100.0
Puuttuvia (n).....	0	1	0	0	1	3	1	0	1	5	6

Taulukko terveystarkastus 3b_1. LANTION KESKIJARVO, HAJONTA, MINIMI JA MAKSIMI SUKUPUOLEN, ALUEEN JA IÄN MUKAAN

		Miehet					Naiset				
		Lantion ympärysmitta (cm)					Lantion ympärysmitta (cm)				
		MEAN	STD	MIN	MAX	N	MEAN	STD	MIN	MAX	N
Pohjois Karjala	25-34	990.64	56.96	870.00	1125.0	148	989.94	89.02	830.00	1285.0	171
	35-44	1012.2	71.65	880.00	1370.0	173	1001.5	87.51	860.00	1360.0	190
	45-54	1023.2	70.13	885.00	1365.0	188	1033.8	94.95	820.00	1475.0	196
	55-64	1032.9	69.68	855.00	1300.0	202	1047.7	106.5	880.00	1480.0	190
	25-64	1016.5	69.41	855.00	1370.0	711	1019.1	97.56	820.00	1480.0	747
Kuopion Laani	25-34	1009.6	70.13	835.00	1190.0	154	985.14	80.78	835.00	1345.0	183
	35-44	1013.6	61.79	865.00	1285.0	170	997.26	78.62	850.00	1290.0	197
	45-54	1019.6	59.61	840.00	1210.0	178	1023.2	92.40	840.00	1500.0	212
	55-64	1040.5	75.65	860.00	1390.0	203	1055.0	92.00	865.00	1365.0	204
	25-64	1022.0	68.34	835.00	1390.0	705	1016.2	90.30	835.00	1500.0	796
Turku- Loimaa	25-34	1016.2	57.24	850.00	1220.0	152	991.51	87.56	835.00	1360.0	162
	35-44	1014.2	64.13	770.00	1240.0	170	1007.1	86.15	800.00	1410.0	183
	45-54	1034.6	76.30	885.00	1395.0	177	1036.1	96.98	865.00	1430.0	189
	55-64	1037.5	66.34	850.00	1255.0	183	1044.4	83.48	695.00	1295.0	204
	25-64	1026.2	67.37	770.00	1395.0	682	1021.4	90.97	695.00	1430.0	738
Helsin- ki/Van- taa	25-34	1005.9	55.46	875.00	1175.0	137	970.68	80.08	830.00	1365.0	155
	35-44	1020.9	64.33	880.00	1260.0	152	1000.3	90.22	810.00	1420.0	177
	45-54	1021.0	65.00	840.00	1265.0	159	1027.9	94.67	860.00	1340.0	184
	55-64	1031.2	72.37	850.00	1285.0	183	1035.7	86.03	875.00	1340.0	191
	25-64	1020.7	65.64	840.00	1285.0	631	1010.6	91.48	810.00	1420.0	707
Oulun lääni	25-34	1007.0	73.81	835.00	1465.0	134	977.41	69.87	845.00	1205.0	176
	35-44	1005.4	62.10	855.00	1230.0	160	990.46	78.60	840.00	1300.0	183
	45-54	1012.5	57.06	860.00	1215.0	178	1020.8	105.0	710.00	1590.0	186
	55-64	1012.8	62.51	870.00	1335.0	190	1046.5	88.95	870.00	1380.0	200
	25-64	1009.8	63.43	835.00	1465.0	662	1010.0	90.82	710.00	1590.0	745
	25-64	1019.1	67.13	770.00	1465.0	3391	1015.5	92.31	695.00	1590.0	3733

Taulukko terveystarkastus 3a_2. VYÖTÄRÖN YMPÄRYSMITAN JAKAUMA SUKUPUOLEN JA IÄN MUKAAN

POHJOIS-KARJALA

	Miehet					Naiset					Yht.
	25-34	35-44	45-54	55-64	Yht.	25-34	35-44	45-54	55-64	Yht.	
Alle 75.1cm.....	12,2	3,5	1,1	,5	3,8	55,6	45,3	24,5	20,5	35,9	20,2
75.1-80.0cm.....	13,5	8,1	3,7	1,5	6,2	14,6	16,8	20,4	16,3	17,1	11,8
80.1-85.0cm.....	23,6	11,6	9,0	9,4	12,8	9,4	15,3	14,3	18,9	14,6	13,7
85.1-90.0cm.....	22,3	22,0	14,9	9,4	16,6	8,2	9,5	13,3	7,9	9,8	13,1
90.1-95.0cm.....	11,5	21,4	16,5	16,3	16,6	6,4	4,7	9,7	12,1	8,3	12,3
95.1-100.0cm.....	11,5	14,5	20,7	18,3	16,6	2,3	3,2	6,6	9,5	5,5	10,9
100.1-105.0cm.....	2,7	6,4	9,6	18,8	10,0	1,2	1,6	4,1	2,6	2,4	6,1
105.1-110.0cm.....	,0	5,8	13,3	11,9	8,3	,6	1,6	2,0	5,3	2,4	5,3
Yli 110.0cm.....	2,7	6,9	11,2	13,9	9,1	1,8	2,1	5,1	6,8	4,0	6,5
Yhteensä (n).....	148	173	188	202	711	171	190	196	190	747	1458
Yhteensä (%).....	100,0	100,0	100,0	100,0	100,0	100,0	100,0	100,0	100,0	100,0	100,0
Puuttuvia (n).....	0	0	0	1	1	4	0	0	0	4	5

KUOPION LÄÄNI

	Miehet					Naiset					Yht.
	25-34	35-44	45-54	55-64	Yht.	25-34	35-44	45-54	55-64	Yht.	
Alle 75.1cm.....	8,4	,6	2,2	,5	2,7	65,0	44,7	27,8	14,2	37,1	20,9
75.1-80.0cm.....	16,9	7,6	2,8	2,5	7,0	15,3	20,8	17,5	10,8	16,1	11,8
80.1-85.0cm.....	14,9	18,2	6,7	6,9	11,3	9,8	16,2	19,3	15,2	15,3	13,5
85.1-90.0cm.....	14,3	22,9	19,7	9,9	16,5	3,3	6,6	13,2	19,6	10,9	13,5
90.1-95.0cm.....	14,9	14,7	15,7	15,3	15,2	3,3	3,0	5,2	14,2	6,5	10,6
95.1-100.0cm.....	14,9	13,5	21,9	21,2	18,2	,5	5,1	7,1	10,3	5,9	11,7
100.1-105.0cm.....	6,5	12,9	13,5	12,8	11,6	,5	,5	4,2	6,4	3,0	7,1
105.1-110.0cm.....	3,9	4,1	5,6	12,3	6,8	,5	,5	2,4	5,4	2,3	4,4
Yli 110.0cm.....	5,2	5,3	11,8	18,7	10,8	1,6	2,5	3,3	3,9	2,9	6,6
Yhteensä (n).....	154	170	178	203	705	183	197	212	204	796	1501
Yhteensä (%).....	100,0	100,0	100,0	100,0	100,0	100,0	100,0	100,0	100,0	100,0	100,0
Puuttuvia (n).....	0	0	0	2	2	1	1	1	0	3	5

TURKU-LOIMAA

	Miehet					Naiset					Yht.
	25-34	35-44	45-54	55-64	Yht.	25-34	35-44	45-54	55-64	Yht.	
Alle 75.1cm.....	3,9	3,5	1,1	1,1	2,3	59,6	41,5	27,0	19,1	35,5	19,6
75.1-80.0cm.....	13,8	6,4	3,4	2,7	6,3	16,8	18,6	18,5	14,7	17,1	11,9
80.1-85.0cm.....	21,7	15,8	7,3	7,7	12,7	6,8	18,0	21,7	19,6	17,0	14,9
85.1-90.0cm.....	21,1	22,8	10,7	8,7	15,5	9,3	8,7	7,9	19,6	11,7	13,5
90.1-95.0cm.....	23,0	15,2	23,7	14,2	18,9	3,1	7,7	9,5	9,3	7,6	13,0
95.1-100.0cm.....	8,6	14,6	21,5	23,5	17,4	1,2	1,6	4,8	5,9	3,5	10,2
100.1-105.0cm.....	3,3	9,9	13,0	15,3	10,7	1,2	1,6	2,6	6,4	3,1	6,8
105.1-110.0cm.....	2,0	7,0	7,3	12,0	7,3	,0	,5	3,2	2,9	1,8	4,4
Yli 110.0cm.....	2,6	4,7	11,9	14,8	8,8	1,9	1,6	4,8	2,5	2,7	5,6
Yhteensä (n).....	152	171	177	183	683	161	183	189	204	737	1420
Yhteensä (%).....	100,0	100,0	100,0	100,0	100,0	100,0	100,0	100,0	100,0	100,0	100,0
Puuttuvia (n).....	0	0	0	0	0	5	4	1	0	10	10

HELSINKI/VANTAA

	Miehet					Naiset					Yht.
	25-34	35-44	45-54	55-64	Yht.	25-34	35-44	45-54	55-64	Yht.	
Alle 75.1cm.....	8,0	3,9	1,3	1,6	3,5	74,8	50,3	32,1	20,4	42,9	24,3
75.1-80.0cm.....	19,7	7,2	3,8	2,7	7,8	11,0	21,5	19,6	19,4	18,1	13,2
80.1-85.0cm.....	23,4	9,9	8,8	8,2	12,0	5,2	10,7	12,5	18,3	12,0	12,0
85.1-90.0cm.....	23,4	21,1	16,4	8,2	16,6	5,2	5,6	12,0	12,0	8,9	12,6
90.1-95.0cm.....	13,1	26,3	23,9	19,1	20,8	1,9	4,5	4,9	13,6	6,5	13,2
95.1-100.0cm.....	6,6	8,6	15,7	20,8	13,5	,0	2,3	8,7	5,8	4,4	8,7
100.1-105.0cm.....	2,2	11,2	12,6	14,2	10,5	,0	2,3	2,7	4,2	2,4	6,2
105.1-110.0cm.....	1,5	5,3	10,7	10,9	7,4	1,3	1,1	2,7	3,1	2,1	4,6
Yli 110.0cm.....	2,2	6,6	6,9	14,2	7,9	,6	1,7	4,9	3,1	2,7	5,2
Yhteensä (n).....	137	152	159	183	631	155	177	184	191	707	1338
Yhteensä (%).....	100,0	100,0	100,0	100,0	100,0	100,0	100,0	100,0	100,0	100,0	100,0
Puuttuvia (n).....	0	0	0	0	0	5	4	0	0	9	9

OULUN LÄÄNI

	Miehet					Naiset					Yht.
	25-34	35-44	45-54	55-64	Yht.	25-34	35-44	45-54	55-64	Yht.	
Alle 75.1cm.....	6.7	3.1	4.6	5.5	2.4	51.7	47.0	27.4	15.5	34.8	19.5
75.1-80.0cm.....	14.9	10.0	5.6	5.3	8.5	19.9	21.9	18.3	16.5	19.1	14.1
80.1-85.0cm.....	23.1	15.6	9.6	5.8	12.7	15.3	10.4	16.1	16.0	14.5	13.6
85.1-90.0cm.....	15.7	15.6	19.1	13.7	16.0	5.7	9.3	10.2	17.0	10.7	13.2
90.1-95.0cm.....	19.4	22.5	19.7	20.5	20.5	1.7	4.4	9.1	12.5	7.1	13.4
95.1-100.0cm.....	9.0	18.8	17.4	19.5	16.6	4.0	2.7	8.1	11.0	6.6	11.3
100.1-105.0cm.....	4.5	6.9	10.7	16.8	10.3	1.1	2.7	2.2	4.0	2.6	6.2
105.1-110.0cm.....	3.7	4.4	10.1	10.0	7.4	6	5	3.2	3.0	1.9	4.5
Yli 110.0cm.....	3.0	3.1	7.3	7.9	5.6	0	1.1	5.4	4.5	2.8	4.1
Yhteensä (n).....	134	160	178	190	662	176	183	186	200	745	1407
Yhteensä (%).....	100.0	100.0	100.0	100.0	100.0	100.0	100.0	100.0	100.0	100.0	100.0
Puuttuvia (n).....	0	1	0	0	1	3	1	0	1	5	6

Taulukko terveystarkastus 3b_2. VYÖTÄRÖN KESKIJARVO, HAJONTA, MINIMI JA MAKSIMI SUKUPUOLEN, ALUEEN JA IÄN MUKAAN

		Miehet					Naiset				
		Vyötärön ympärysmitta (cm)					Vyötärön ympärysmitta (cm)				
		MEAN	STD	MIN	MAX	N	MEAN	STD	MIN	MAX	N
Pohjois Karjala	25-34	861.66	90.41	695.00	1170.0	148	767.69	115.6	600.00	1335.0	171
	35-44	928.60	115.4	735.00	1415.0	173	791.58	109.5	625.00	1185.0	190
	45-54	973.72	112.0	735.00	1340.0	188	845.84	128.3	635.00	1310.0	196
	55-64	990.72	108.2	710.00	1310.0	202	868.84	137.5	620.00	1330.0	190
	25-64	944.24	117.7	695.00	1415.0	711	820.00	129.6	600.00	1335.0	747
Kuopion Laani	25-34	893.90	109.5	685.00	1170.0	154	745.60	97.74	610.00	1170.0	183
	35-44	923.21	100.9	750.00	1260.0	170	783.05	104.0	605.00	1200.0	197
	45-54	964.52	108.8	680.00	1315.0	178	832.81	124.9	590.00	1235.0	212
	55-64	1000.6	119.4	680.00	1445.0	203	884.51	117.6	620.00	1255.0	204
	25-64	949.53	117.4	680.00	1445.0	705	813.69	123.3	590.00	1255.0	796
Turku- Loimaa	25-34	885.07	91.06	700.00	1215.0	152	752.32	103.7	580.00	1250.0	161
	35-44	922.51	102.1	705.00	1275.0	171	787.28	107.5	580.00	1315.0	183
	45-54	975.11	115.1	705.00	1490.0	177	836.14	128.2	595.00	1320.0	189
	55-64	991.04	108.5	740.00	1280.0	183	855.51	114.6	655.00	1300.0	204
	25-64	946.17	112.8	700.00	1490.0	683	811.06	120.9	580.00	1320.0	737
Helsin- ki/Van- taa	25-34	855.66	86.62	645.00	1165.0	137	725.65	91.31	575.00	1180.0	155
	35-44	930.89	113.5	715.00	1320.0	152	775.51	108.3	580.00	1180.0	177
	45-54	956.60	105.1	710.00	1330.0	159	833.42	130.9	640.00	1270.0	184
	55-64	987.98	123.6	705.00	1425.0	183	848.12	118.4	630.00	1290.0	191
	25-64	937.59	119.1	645.00	1425.0	631	799.27	123.5	575.00	1290.0	707
Oulun lääni	25-34	885.78	103.3	700.00	1365.0	134	761.73	91.21	620.00	1090.0	176
	35-44	916.44	96.36	720.00	1260.0	160	776.48	104.2	610.00	1145.0	183
	45-54	951.94	103.7	730.00	1240.0	178	841.99	133.7	615.00	1300.0	186
	55-64	967.26	98.62	740.00	1355.0	190	872.65	119.1	660.00	1285.0	200
	25-64	934.37	104.8	700.00	1365.0	662	815.17	122.3	610.00	1300.0	745
	25-64	942.57	114.6	645.00	1490.0	3392	812.00	124.1	575.00	1335.0	3732

Taulukko terveystarkastus 5. LEIPÄPALOJEN MÄÄRÄ VUOROKAUDESSA: JAKAUMA SUKUPUOLEN JA IÄN MUKAAN
POHJOIS-KARJALA

	Miehet					Naiset					Yht.
	25-34	35-44	45-54	55-64	Yht.	25-34	35-44	45-54	55-64	Yht.	
Ei yhtään.....	.0	.6	.0	.0	.1	.0	.0	.5	.0	.1	.1
1-2 palaa.....	4.7	2.3	4.3	2.5	3.4	6.3	4.7	7.1	3.2	5.3	4.4
3 palaa.....	6.1	2.9	5.9	5.9	5.2	14.9	11.1	9.2	11.1	11.5	8.4
4 palaa.....	8.1	10.4	7.0	14.3	10.1	18.3	13.2	17.3	15.8	16.1	13.2
5 palaa.....	16.2	12.7	19.3	13.8	15.5	19.4	20.0	19.4	21.1	20.0	17.8
6 palaa.....	9.5	20.8	19.8	23.6	19.0	21.7	24.2	27.0	28.9	25.6	22.4
7-8 palaa.....	25.0	21.4	16.0	16.7	19.4	14.9	20.5	13.8	15.3	16.1	17.7
9-10 palaa.....	20.9	19.7	19.3	18.7	19.5	4.6	4.7	4.6	4.7	4.7	11.9
Vähintään 11 palaa.....	9.5	9.2	8.6	4.4	7.7	.0	1.6	1.0	.0	.7	4.1
Yhteensä (n).....	148	173	187	203	711	175	190	196	190	751	1462
Yhteensä (%).....	100.0	100.0	100.0	100.0	100.0	100.0	100.0	100.0	100.0	100.0	100.0
Puuttuvia (n).....	0	0	1	0	1	0	0	0	0	0	1

KUOPION LÄÄNI

	Miehet					Naiset					Yht.
	25-34	35-44	45-54	55-64	Yht.	25-34	35-44	45-54	55-64	Yht.	
Ei yhtään.....	.6	.0	.0	.0	.1	.5	.0	.0	.0	.1	.1
1-2 palaa.....	4.5	5.3	2.2	4.9	4.2	8.2	4.5	5.6	5.9	6.0	5.2
3 palaa.....	9.7	4.7	5.1	6.3	6.4	8.7	7.6	9.4	10.8	9.1	7.8
4 palaa.....	11.0	10.0	11.2	9.8	10.5	13.6	17.2	12.2	12.3	13.8	12.2
5 palaa.....	14.3	12.9	19.7	18.0	16.4	19.6	24.2	17.4	17.6	19.6	18.1
6 palaa.....	14.9	18.2	16.3	20.5	17.7	25.5	24.7	29.1	27.9	26.9	22.6
7-8 palaa.....	24.0	25.9	24.7	22.0	24.0	16.3	17.2	19.7	18.6	18.0	20.8
9-10 palaa.....	12.3	18.2	17.4	14.1	15.6	5.4	3.5	4.2	5.9	4.8	9.8
Vähintään 11 palaa.....	8.4	4.7	3.4	4.4	5.1	2.2	1.0	2.3	1.0	1.6	3.3
Yhteensä (n).....	154	170	178	205	707	184	198	213	204	799	1506
Yhteensä (%).....	100.0	100.0	100.0	100.0	100.0	100.0	100.0	100.0	100.0	100.0	100.0
Puuttuvia (n).....	0	0	0	0	0	0	0	0	0	0	0

TURKU-LOIMAA

	Miehet					Naiset					Yht.
	25-34	35-44	45-54	55-64	Yht.	25-34	35-44	45-54	55-64	Yht.	
Ei yhtään.....	1.3	.6	1.1	.0	.7	.6	.5	1.1	.5	.7	.7
1-2 palaa.....	11.2	10.6	8.6	9.8	10.0	15.1	10.2	13.8	11.8	12.6	11.4
3 palaa.....	15.1	10.6	13.1	15.3	13.5	18.1	14.4	13.2	23.5	17.4	15.6
4 palaa.....	16.4	15.9	18.3	18.0	17.2	21.1	25.1	22.2	22.5	22.8	20.1
5 palaa.....	16.4	15.3	16.6	15.3	15.9	18.7	21.4	21.7	16.7	19.6	17.8
6 palaa.....	19.1	17.1	20.6	19.7	19.1	17.5	17.6	18.0	16.2	17.3	18.2
7-8 palaa.....	11.2	12.4	14.9	13.7	13.1	6.0	9.1	6.9	6.9	7.2	10.0
9-10 palaa.....	6.6	15.3	5.1	5.5	8.1	3.0	1.6	2.6	1.5	2.1	5.0
Vähintään 11 palaa.....	2.6	2.4	1.7	2.7	2.4	.0	.0	.5	.5	.3	1.3
Yhteensä (n).....	152	170	175	183	680	166	187	189	204	746	1426
Yhteensä (%).....	100.0	100.0	100.0	100.0	100.0	100.0	100.0	100.0	100.0	100.0	100.0
Puuttuvia (n).....	0	1	2	0	3	0	0	1	0	1	4

HELSINKI/VANTAA

	Miehet					Naiset					Yht.
	25-34	35-44	45-54	55-64	Yht.	25-34	35-44	45-54	55-64	Yht.	
Ei yhtään.....	.7	.0	.0	1.6	.6	.6	.6	.5	.5	.6	.6
1-2 palaa.....	10.3	12.5	6.9	6.6	8.9	14.4	13.9	12.0	12.0	13.0	11.1
3 palaa.....	14.7	15.8	8.8	10.4	12.2	15.6	16.1	13.6	15.7	15.2	13.8
4 palaa.....	12.5	11.8	22.0	20.9	17.2	25.6	27.2	22.8	22.0	24.3	21.0
5 palaa.....	19.1	21.7	19.5	15.9	18.9	19.4	20.0	19.6	16.2	18.7	18.8
6 palaa.....	11.8	18.4	20.8	20.9	18.3	13.8	12.2	17.9	19.9	16.1	17.1
7-8 palaa.....	19.1	13.8	13.8	17.6	16.1	9.4	6.7	11.4	8.9	9.1	12.4
9-10 palaa.....	8.1	3.9	5.7	4.9	5.6	1.3	3.3	2.2	4.2	2.8	4.1
Vähintään 11 palaa.....	3.7	2.0	2.5	1.1	2.2	.0	.0	.0	.5	.1	1.1
Yhteensä (n).....	136	152	159	182	629	160	180	184	191	715	1344
Yhteensä (%).....	100.0	100.0	100.0	100.0	100.0	100.0	100.0	100.0	100.0	100.0	100.0
Puuttuvia (n).....	1	0	0	1	2	0	1	0	0	1	3

	Miehet					Naiset					Yht.
	25-34	35-44	45-54	55-64	Yht.	25-34	35-44	45-54	55-64	Yht.	
Ei yhtään.....	.0	.0	.0	.0	.0	.0	.0	.0	.5	.1	.1
1-2 palaa.....	6.7	3.1	2.2	5.3	4.2	7.8	7.6	7.0	4.5	6.7	5.5
3 palaa.....	9.7	3.7	7.3	6.3	6.6	13.4	9.2	9.1	7.0	9.6	8.2
4 palaa.....	6.7	9.3	13.5	17.4	12.2	22.3	14.1	19.4	22.0	19.5	16.1
5 palaa.....	16.4	16.8	15.7	21.1	17.6	20.1	18.5	23.7	22.0	21.1	19.5
6 palaa.....	15.7	18.6	16.9	22.1	18.6	17.9	24.5	22.6	28.0	23.4	21.1
7-8 palaa.....	22.4	22.4	20.8	14.2	19.6	14.5	20.7	9.7	12.0	14.2	16.7
9-10 palaa.....	17.2	16.8	17.4	11.1	15.4	3.9	4.3	7.5	3.5	4.8	9.8
Vähintään 11 palaa.....	5.2	9.3	6.2	2.6	5.7	.0	1.1	1.1	.5	.7	3.0
Yhteensä (n).....	134	161	178	190	663	179	184	186	200	749	1412
Yhteensä (%).....	100.0	100.0	100.0	100.0	100.0	100.0	100.0	100.0	100.0	100.0	100.0
Puuttuvia (n).....	0	0	0	0	0	0	0	0	1	1	1

Taulukko terveystarkastus 6. LEIVÄLLÄ KÄYTETYN RASVAN MÄÄRÄN JAKAUMA SUKUPUOLEN JA IÄN MUKAAN

POHJOIS-KARJALA

	Miehet					Naiset					Yht.
	25-34	35-44	45-54	55-64	Yht.	25-34	35-44	45-54	55-64	Yht.	
	Ei lainkaan rasvaa.....	13.5	11.0	9.6	11.8	11.4	24.6	19.6	20.9	18.4	
2.5g/leipäviipale.....	39.2	23.7	25.0	26.1	27.9	54.3	45.0	45.9	43.7	47.1	37.8
5g/leipäviipale.....	37.2	51.4	48.4	43.8	45.5	20.6	32.3	29.6	35.8	29.7	37.4
10g/leipäviipale.....	9.5	12.1	14.9	12.3	12.4	.6	3.2	3.1	2.1	2.3	7.2
15g/leipäviipale.....	.7	1.7	2.1	5.9	2.8	.0	.0	.5	.0	.1	1.4
Yhteensä (n).....	148	173	188	203	712	175	189	196	190	750	1462
Yhteensä (%).....	100.0	100.0	100.0	100.0	100.0	100.0	100.0	100.0	100.0	100.0	100.0
Puuttuvia (n).....	0	0	0	0	0	0	1	0	0	1	1

KUOPIOIN LÄÄNI

	Miehet					Naiset					Yht.
	25-34	35-44	45-54	55-64	Yht.	25-34	35-44	45-54	55-64	Yht.	
	Ei lainkaan rasvaa.....	14.3	15.9	14.0	6.4	12.3	22.5	18.7	23.9	18.1	
2.5g/leipäviipale.....	39.6	27.1	24.2	35.8	31.6	55.4	55.6	48.8	47.1	51.6	42.2
5g/leipäviipale.....	37.7	48.2	47.2	41.2	43.6	20.7	21.7	22.5	29.4	23.7	33.0
10g/leipäviipale.....	7.8	6.5	13.5	12.3	10.2	1.6	4.0	3.8	4.4	3.5	6.6
15g/leipäviipale.....	.6	2.4	1.1	4.4	2.3	.0	.0	.9	1.0	.5	1.3
Yhteensä (n).....	154	170	178	204	706	184	198	213	204	799	1505
Yhteensä (%).....	100.0	100.0	100.0	100.0	100.0	100.0	100.0	100.0	100.0	100.0	100.0
Puuttuvia (n).....	0	0	0	1	1	0	0	0	0	0	1

TURKU-LOIMAA

	Miehet					Naiset					Yht.
	25-34	35-44	45-54	55-64	Yht.	25-34	35-44	45-54	55-64	Yht.	
	Ei lainkaan rasvaa.....	15.2	17.0	16.4	9.3	14.4	23.5	26.2	23.9	16.3	
2.5g/leipäviipale.....	39.7	31.6	32.2	24.6	31.7	56.0	46.5	49.5	46.8	49.5	41.0
5g/leipäviipale.....	42.4	42.1	40.7	46.4	43.0	18.7	23.0	22.9	30.5	24.1	33.1
10g/leipäviipale.....	2.6	8.2	9.0	17.5	9.7	1.8	3.2	2.7	4.9	3.2	6.3
15g/leipäviipale.....	.0	1.2	1.7	2.2	1.3	.0	1.1	1.1	1.5	.9	1.1
Yhteensä (n).....	151	171	177	183	682	166	187	188	203	744	1426
Yhteensä (%).....	100.0	100.0	100.0	100.0	100.0	100.0	100.0	100.0	100.0	100.0	100.0
Puuttuvia (n).....	1	0	0	0	1	0	0	2	1	3	4

HELSINKI/VANTAA

	Miehet					Naiset					Yht.
	25-34	35-44	45-54	55-64	Yht.	25-34	35-44	45-54	55-64	Yht.	
	Ei lainkaan rasvaa.....	24.3	21.1	16.4	18.6	19.8	26.2	21.8	24.6	19.9	
2.5g/leipäviipale.....	47.1	37.5	33.3	26.2	35.2	57.5	52.5	41.5	39.3	47.3	41.6
5g/leipäviipale.....	27.9	34.9	39.6	39.9	36.0	15.0	22.3	29.0	35.1	25.8	30.6
10g/leipäviipale.....	.7	5.9	8.2	13.1	7.5	1.3	3.4	4.9	5.2	3.8	5.5
15g/leipäviipale.....	.0	.7	2.5	2.2	1.4	.0	.0	.0	.5	.1	.7
Yhteensä (n).....	136	152	159	183	630	160	179	183	191	713	1343
Yhteensä (%).....	100.0	100.0	100.0	100.0	100.0	100.0	100.0	100.0	100.0	100.0	100.0
Puuttuvia (n).....	1	0	0	0	1	0	2	1	0	3	4

OULUN LÄÄNI

	Miehet					Naiset					Yht.
	25-34	35-44	45-54	55-64	Yht.	25-34	35-44	45-54	55-64	Yht.	
	Ei lainkaan rasvaa.....	17.2	13.0	12.4	8.9	12.5	15.6	19.0	20.4	21.5	
2.5g/leipäviipale.....	36.6	41.0	30.9	25.8	33.0	57.0	53.8	48.9	43.5	50.6	42.4
5g/leipäviipale.....	38.8	39.8	39.9	50.0	42.5	25.1	26.1	27.4	30.0	27.2	34.4
10g/leipäviipale.....	6.0	5.6	14.6	12.1	10.0	2.2	.5	3.2	5.0	2.8	6.2
15g/leipäviipale.....	1.5	.6	2.2	3.2	2.0	.0	.5	.0	.0	.1	1.0
Yhteensä (n).....	134	161	178	190	663	179	184	186	200	749	1412
Yhteensä (%).....	100.0	100.0	100.0	100.0	100.0	100.0	100.0	100.0	100.0	100.0	100.0
Puuttuvia (n).....	0	0	0	0	0	0	0	0	1	1	1

Taulukko terveystarkastus 7. ASETOSALISYYLIHAPON JA SÄRKYLÄÄKKEIDEN KÄYTÖN JAKAUMA SUKUPUOLEN IÄN MUKAAN

POHJOIS-KARJALA

	Miehet					Naiset					Yht.
	25-34	35-44	45-54	55-64	Yht.	25-34	35-44	45-54	55-64	Yht.	
Ei.....	98.0	97.1	92.4	81.2	91.5	93.7	90.4	84.0	81.6	87.3	89.3
Kyllä, asetosalisyylihapo.....	.0	1.7	3.8	11.4	4.7	1.1	1.6	3.1	10.5	4.1	4.4
Kyllä, muu särkylääke.....	2.0	1.2	3.8	7.4	3.8	5.1	8.0	12.9	7.9	8.6	6.3
Yhteensä (n).....	147	173	185	202	707	175	188	194	190	747	1454
Yhteensä (%).....	100.0	100.0	100.0	100.0	100.0	100.0	100.0	100.0	100.0	100.0	100.0
Puuttuvia (n).....	1	0	3	1	5	0	2	2	0	4	9

KUOPION LÄÄNI

	Miehet					Naiset					Yht.
	25-34	35-44	45-54	55-64	Yht.	25-34	35-44	45-54	55-64	Yht.	
Ei.....	92.2	95.3	84.3	75.1	86.0	91.3	88.9	82.2	78.4	85.0	85.5
Kyllä, asetosalisyylihapo.....	1.9	2.9	9.0	14.1	7.5	1.1	3.5	3.3	8.8	4.3	5.8
Kyllä, muu särkylääke.....	5.8	1.8	6.7	10.7	6.5	7.6	7.6	14.6	12.7	10.8	8.8
Yhteensä (n).....	154	170	178	205	707	184	198	213	204	799	1506
Yhteensä (%).....	100.0	100.0	100.0	100.0	100.0	100.0	100.0	100.0	100.0	100.0	100.0
Puuttuvia (n).....	0	0	0	0	0	0	0	0	0	0	0

TURKU-LOIMAA

	Miehet					Naiset					Yht.
	25-34	35-44	45-54	55-64	Yht.	25-34	35-44	45-54	55-64	Yht.	
Ei.....	92.8	93.0	88.6	82.1	88.9	89.0	88.2	84.0	77.0	84.2	86.5
Kyllä, asetosalisyylihapo.....	2.0	3.5	2.8	11.7	5.2	.0	2.2	3.2	9.3	3.9	4.5
Kyllä, muu särkylääke.....	5.3	3.5	8.5	6.1	5.9	11.0	9.7	12.8	13.7	11.9	9.0
Yhteensä (n).....	152	171	176	179	678	164	186	187	204	741	1419
Yhteensä (%).....	100.0	100.0	100.0	100.0	100.0	100.0	100.0	100.0	100.0	100.0	100.0
Puuttuvia (n).....	0	0	1	4	5	2	1	3	0	6	11

HELSINKI/VANTAA

	Miehet					Naiset					Yht.
	25-34	35-44	45-54	55-64	Yht.	25-34	35-44	45-54	55-64	Yht.	
Ei.....	92.7	90.1	86.1	79.2	86.5	89.4	88.9	91.3	81.2	87.6	87.1
Kyllä, asetosalisyylihapo.....	.7	4.6	6.3	15.3	7.3	3.1	1.7	2.2	6.8	3.5	5.3
Kyllä, muu särkylääke.....	6.6	5.3	7.6	5.5	6.2	7.5	9.4	6.5	12.0	9.0	7.7
Yhteensä (n).....	137	152	158	183	630	160	180	184	191	715	1345
Yhteensä (%).....	100.0	100.0	100.0	100.0	100.0	100.0	100.0	100.0	100.0	100.0	100.0
Puuttuvia (n).....	0	0	1	0	1	0	1	0	0	1	2

OULUN LÄÄNI

	Miehet					Naiset					Yht.
	25-34	35-44	45-54	55-64	Yht.	25-34	35-44	45-54	55-64	Yht.	
Ei.....	93.9	93.0	87.0	79.3	87.6	89.4	90.1	83.0	74.4	84.0	85.7
Kyllä, asetosalisyylihapo.....	1.5	2.5	3.4	10.6	4.9	1.7	1.6	5.5	10.3	4.9	4.9
Kyllä, muu särkylääke.....	4.5	4.4	9.6	10.1	7.5	8.9	8.2	11.5	15.4	11.1	9.4
Yhteensä (n).....	132	158	177	188	655	179	182	182	195	738	1393
Yhteensä (%).....	100.0	100.0	100.0	100.0	100.0	100.0	100.0	100.0	100.0	100.0	100.0
Puuttuvia (n).....	2	3	1	2	8	0	2	4	6	12	20

Taulukko terveystarkastus 8_1a. SYSTOLISEN VERENPAINEEEN JAKAUMA SUKUPUOLEN JA IÄN MUKAAN (1.MITTAUS)

POHJOIS-KARJALA

	Miehet					Naiset					Yht.
	25-34	35-44	45-54	55-64	Yht.	25-34	35-44	45-54	55-64	Yht.	
Alle 140 mmHg.....	77.0	63.0	45.2	36.0	53.5	92.0	75.8	60.2	31.1	64.2	59.0
140-159 mmHg.....	19.6	27.7	30.9	37.9	29.8	7.4	18.9	26.0	40.5	23.6	26.6
160- mmHg.....	3.4	9.2	23.9	26.1	16.7	.6	5.3	13.8	28.4	12.3	14.4
Yhteensä (n).....	148	173	188	203	712	175	190	196	190	751	1463
Yhteensä (%).....	100.0	100.0	100.0	100.0	100.0	100.0	100.0	100.0	100.0	100.0	100.0
Puuttuvia (n).....	0	0	0	0	0	0	0	0	0	0	0

KUOPION LÄÄNI

	Miehet					Naiset					Yht.
	25-34	35-44	45-54	55-64	Yht.	25-34	35-44	45-54	55-64	Yht.	
Alle 140 mmHg.....	66.9	70.0	52.8	34.6	54.7	84.8	79.2	59.6	35.8	64.2	59.7
140-159 mmHg.....	31.2	25.3	33.7	38.0	32.4	14.7	17.8	29.6	44.1	26.9	29.5
160- mmHg.....	1.9	4.7	13.5	27.3	12.9	.5	3.0	10.8	20.1	8.9	10.8
Yhteensä (n).....	154	170	178	205	707	184	197	213	204	798	1505
Yhteensä (%).....	100.0	100.0	100.0	100.0	100.0	100.0	100.0	100.0	100.0	100.0	100.0
Puuttuvia (n).....	0	0	0	0	0	0	1	0	0	1	1

TURKU-LOIMAA

	Miehet					Naiset					Yht.
	25-34	35-44	45-54	55-64	Yht.	25-34	35-44	45-54	55-64	Yht.	
Alle 140 mmHg.....	73.7	67.8	59.9	39.9	59.6	93.4	84.5	70.4	41.2	71.0	65.6
140-159 mmHg.....	23.7	29.8	31.6	39.9	31.6	6.6	12.3	21.2	40.7	21.0	26.1
160- mmHg.....	2.6	2.3	8.5	20.2	8.8	.0	3.2	8.5	18.1	7.9	8.3
Yhteensä (n).....	152	171	177	183	683	166	187	189	204	746	1429
Yhteensä (%).....	100.0	100.0	100.0	100.0	100.0	100.0	100.0	100.0	100.0	100.0	100.0
Puuttuvia (n).....	0	0	0	0	0	0	0	1	0	1	1

HELSINKI/VANTAA

	Miehet					Naiset					Yht.
	25-34	35-44	45-54	55-64	Yht.	25-34	35-44	45-54	55-64	Yht.	
Alle 140 mmHg.....	78.8	62.9	51.6	38.8	56.5	94.4	87.2	65.2	40.8	70.8	64.1
140-159 mmHg.....	20.4	29.8	35.8	29.5	29.2	5.6	10.6	28.8	35.1	20.7	24.7
160- mmHg.....	.7	7.3	12.6	31.7	14.3	.0	2.2	6.0	24.1	8.5	11.2
Yhteensä (n).....	137	151	159	183	630	160	180	184	191	715	1345
Yhteensä (%).....	100.0	100.0	100.0	100.0	100.0	100.0	100.0	100.0	100.0	100.0	100.0
Puuttuvia (n).....	0	1	0	0	1	0	1	0	0	1	2

OULUN LÄÄNI

	Miehet					Naiset					Yht.
	25-34	35-44	45-54	55-64	Yht.	25-34	35-44	45-54	55-64	Yht.	
Alle 140 mmHg.....	64.2	72.0	51.7	35.8	54.6	93.3	76.1	61.3	39.5	66.8	61.0
140-159 mmHg.....	31.3	21.7	36.0	35.3	31.4	6.1	19.6	25.3	33.5	21.5	26.1
160- mmHg.....	4.5	6.2	12.4	28.9	14.0	.6	4.3	13.4	27.0	11.7	12.8
Yhteensä (n).....	134	161	178	190	663	179	184	186	200	749	1412
Yhteensä (%).....	100.0	100.0	100.0	100.0	100.0	100.0	100.0	100.0	100.0	100.0	100.0
Puuttuvia (n).....	0	0	0	0	0	0	0	0	1	1	1

Taulukko terveystarkastus 8_1b. DIASTOLISEN VERENPAINEN JAKAUMA SUKUPUOLEN JA IÄN MUKAAN (1.MITTAUS)

POHJOIS-KARJALA

	Miehet					Naiset					Yht.
	25-34	35-44	45-54	55-64	Yht.	25-34	35-44	45-54	55-64	Yht.	
Alle 90 mmHg.....	83.8	76.9	59.6	64.0	70.1	94.3	83.7	74.5	66.8	79.5	74.9
90-94 mmHg.....	11.5	10.4	16.5	18.2	14.5	4.6	7.9	13.3	14.7	10.3	12.3
95- mmHg.....	4.7	12.7	23.9	17.7	15.4	1.1	8.4	12.2	18.4	10.3	12.8
Yhteensä (n).....	148	173	188	203	712	175	190	196	190	751	1463
Yhteensä (%).....	100.0	100.0	100.0	100.0	100.0	100.0	100.0	100.0	100.0	100.0	100.0
Puuttuvia (n).....	0	0	0	0	0	0	0	0	0	0	0

KUOPION LÄÄNI

	Miehet					Naiset					Yht.
	25-34	35-44	45-54	55-64	Yht.	25-34	35-44	45-54	55-64	Yht.	
Alle 90 mmHg.....	76.0	70.0	48.3	54.6	61.4	90.8	79.8	74.6	69.6	78.3	70.4
90-94 mmHg.....	13.6	13.5	27.5	18.0	18.4	6.5	13.1	13.1	20.6	13.5	15.8
95- mmHg.....	10.4	16.5	24.2	27.3	20.2	2.7	7.1	12.2	9.8	8.1	13.8
Yhteensä (n).....	154	170	178	205	707	184	198	213	204	799	1506
Yhteensä (%).....	100.0	100.0	100.0	100.0	100.0	100.0	100.0	100.0	100.0	100.0	100.0
Puuttuvia (n).....	0	0	0	0	0	0	0	0	0	0	0

TURKU-LOIMAA

	Miehet					Naiset					Yht.
	25-34	35-44	45-54	55-64	Yht.	25-34	35-44	45-54	55-64	Yht.	
Alle 90 mmHg.....	81.6	72.5	52.0	51.9	63.7	95.2	84.5	72.0	68.1	79.2	71.8
90-94 mmHg.....	13.2	12.9	23.2	15.8	16.4	3.6	9.1	19.6	19.1	13.3	14.8
95- mmHg.....	5.3	14.6	24.9	32.2	19.9	1.2	6.4	8.5	12.7	7.5	13.4
Yhteensä (n).....	152	171	177	183	683	166	187	189	204	746	1429
Yhteensä (%).....	100.0	100.0	100.0	100.0	100.0	100.0	100.0	100.0	100.0	100.0	100.0
Puuttuvia (n).....	0	0	0	0	0	0	0	1	0	1	1

HELSINKI/VANTAA

	Miehet					Naiset					Yht.
	25-34	35-44	45-54	55-64	Yht.	25-34	35-44	45-54	55-64	Yht.	
Alle 90 mmHg.....	92.0	65.6	56.0	49.7	64.3	96.9	88.9	70.7	63.4	79.2	72.2
90-94 mmHg.....	4.4	17.9	17.0	16.9	14.4	2.5	5.6	17.4	17.8	11.2	12.7
95- mmHg.....	3.6	16.6	27.0	33.3	21.3	.6	5.6	12.0	18.8	9.7	15.1
Yhteensä (n).....	137	151	159	183	630	160	180	184	191	715	1345
Yhteensä (%).....	100.0	100.0	100.0	100.0	100.0	100.0	100.0	100.0	100.0	100.0	100.0
Puuttuvia (n).....	0	1	0	0	1	0	1	0	0	1	2

OULUN LÄÄNI

	Miehet					Naiset					Yht.
	25-34	35-44	45-54	55-64	Yht.	25-34	35-44	45-54	55-64	Yht.	
Alle 90 mmHg.....	82.1	70.2	60.7	55.3	65.8	96.6	84.2	72.6	64.0	78.9	72.7
90-94 mmHg.....	10.4	19.3	16.3	21.6	17.3	1.1	10.9	16.1	16.5	11.3	14.2
95- mmHg.....	7.5	10.6	23.0	23.2	16.9	2.2	4.9	11.3	19.5	9.7	13.1
Yhteensä (n).....	134	161	178	190	663	179	184	186	200	749	1412
Yhteensä (%).....	100.0	100.0	100.0	100.0	100.0	100.0	100.0	100.0	100.0	100.0	100.0
Puuttuvia (n).....	0	0	0	0	0	0	0	0	1	1	1

Taulukko terveystarkastus 8_2a. SYSTOLISEN VERENPAINEEEN JAKAUMA SUKUPUOLEN JA IÄN MUKAAN (2.MITTAUS)

POHJOIS-KARJALA

	Miehet					Naiset					Yht.
	25-34	35-44	45-54	55-64	Yht.	25-34	35-44	45-54	55-64	Yht.	
Alle 140 mmHg.....	81.8	70.5	55.9	45.3	61.8	95.4	84.2	68.4	42.9	72.3	67.2
140-159 mmHg.....	16.9	23.1	25.0	35.0	25.7	4.6	11.6	22.4	37.6	19.3	22.4
160- mmHg.....	1.4	6.4	19.1	19.7	12.5	.0	4.2	9.2	19.6	8.4	10.4
Yhteensä (n).....	148	173	188	203	712	175	190	196	189	750	1462
Yhteensä (%).....	100.0	100.0	100.0	100.0	100.0	100.0	100.0	100.0	100.0	100.0	100.0
Puuttuvia (n).....	0	0	0	0	0	0	0	0	1	1	1

KUOPION LÄÄNI

	Miehet					Naiset					Yht.
	25-34	35-44	45-54	55-64	Yht.	25-34	35-44	45-54	55-64	Yht.	
Alle 140 mmHg.....	76.0	75.3	61.8	42.0	62.4	88.6	84.3	70.0	46.6	71.8	67.4
140-159 mmHg.....	23.4	22.4	29.8	38.0	29.0	11.4	12.2	21.6	41.7	22.1	25.3
160- mmHg.....	.6	2.4	8.4	20.0	8.6	.0	3.6	8.5	11.8	6.1	7.3
Yhteensä (n).....	154	170	178	205	707	184	197	213	204	798	1505
Yhteensä (%).....	100.0	100.0	100.0	100.0	100.0	100.0	100.0	100.0	100.0	100.0	100.0
Puuttuvia (n).....	0	0	0	0	0	0	1	0	0	1	1

TURKU-LOIMAA

	Miehet					Naiset					Yht.
	25-34	35-44	45-54	55-64	Yht.	25-34	35-44	45-54	55-64	Yht.	
Alle 140 mmHg.....	83.6	80.0	66.1	50.3	69.2	97.6	89.8	77.8	58.8	80.0	74.9
140-159 mmHg.....	15.8	17.6	27.7	35.5	24.6	2.4	8.0	16.9	28.9	14.7	19.5
160- mmHg.....	.7	2.4	6.2	14.2	6.2	.0	2.1	5.3	12.3	5.2	5.7
Yhteensä (n).....	152	170	177	183	682	166	187	189	204	746	1428
Yhteensä (%).....	100.0	100.0	100.0	100.0	100.0	100.0	100.0	100.0	100.0	100.0	100.0
Puuttuvia (n).....	0	1	0	0	1	0	0	1	0	1	2

HELSINKI/VANTAA

	Miehet					Naiset					Yht.
	25-34	35-44	45-54	55-64	Yht.	25-34	35-44	45-54	55-64	Yht.	
Alle 140 mmHg.....	80.3	68.9	56.0	42.6	60.5	98.7	90.6	72.8	51.8	77.5	69.5
140-159 mmHg.....	19.0	27.2	35.8	35.5	30.0	1.3	6.7	22.8	30.9	16.1	22.6
160- mmHg.....	.7	4.0	8.2	21.9	9.5	.0	2.8	4.3	17.3	6.4	7.9
Yhteensä (n).....	137	151	159	183	630	159	180	184	191	714	1344
Yhteensä (%).....	100.0	100.0	100.0	100.0	100.0	100.0	100.0	100.0	100.0	100.0	100.0
Puuttuvia (n).....	0	1	0	0	1	1	1	0	0	2	3

OULUN LÄÄNI

	Miehet					Naiset					Yht.
	25-34	35-44	45-54	55-64	Yht.	25-34	35-44	45-54	55-64	Yht.	
Alle 140 mmHg.....	73.9	75.2	62.9	45.8	63.2	96.1	82.6	66.7	42.5	71.2	67.4
140-159 mmHg.....	24.6	19.9	28.7	35.8	27.8	3.4	14.1	22.6	39.0	20.3	23.8
160- mmHg.....	1.5	5.0	8.4	18.4	9.0	.6	3.3	10.8	18.5	8.5	8.8
Yhteensä (n).....	134	161	178	190	663	179	184	186	200	749	1412
Yhteensä (%).....	100.0	100.0	100.0	100.0	100.0	100.0	100.0	100.0	100.0	100.0	100.0
Puuttuvia (n).....	0	0	0	0	0	0	0	0	1	1	1

Taulukko terveystarkastus 8_2b. DIASTOLISEN VERENPAINEN JAKAUMA SUKUPUOLEN JA IÄN MUKAAN (2.MITTAUS)

POHJOIS-KARJALA

	Miehet					Naiset					Yht.
	25-34	35-44	45-54	55-64	Yht.	25-34	35-44	45-54	55-64	Yht.	
Alle 90 mmHg.....	86.5	76.9	59.6	66.0	71.2	95.4	86.3	77.6	68.3	81.6	76.5
90-94 mmHg.....	10.1	11.6	18.1	19.7	15.3	3.4	8.4	12.2	16.9	10.4	12.8
95- mmHg.....	3.4	11.6	22.3	14.3	13.5	1.1	5.3	10.2	14.8	8.0	10.7
Yhteensä (n).....	148	173	188	203	712	175	190	196	189	750	1462
Yhteensä (%).....	100.0	100.0	100.0	100.0	100.0	100.0	100.0	100.0	100.0	100.0	100.0
Puuttuvia (n).....	0	0	0	0	0	0	0	0	1	1	1

KUOPION LÄÄNI

	Miehet					Naiset					Yht.
	25-34	35-44	45-54	55-64	Yht.	25-34	35-44	45-54	55-64	Yht.	
Alle 90 mmHg.....	81.2	73.5	52.8	56.6	65.1	91.3	84.3	78.9	72.5	81.5	73.8
90-94 mmHg.....	11.0	13.5	23.0	18.0	16.7	5.4	9.1	10.3	19.1	11.1	13.7
95- mmHg.....	7.8	12.9	24.2	25.4	18.2	3.3	6.6	10.8	8.3	7.4	12.5
Yhteensä (n).....	154	170	178	205	707	184	198	213	204	799	1506
Yhteensä (%).....	100.0	100.0	100.0	100.0	100.0	100.0	100.0	100.0	100.0	100.0	100.0
Puuttuvia (n).....	0	0	0	0	0	0	0	0	0	0	0

TURKU-LOIMAA

	Miehet					Naiset					Yht.
	25-34	35-44	45-54	55-64	Yht.	25-34	35-44	45-54	55-64	Yht.	
Alle 90 mmHg.....	84.9	74.1	54.8	49.7	65.0	96.4	85.6	78.8	73.5	83.0	74.4
90-94 mmHg.....	9.2	13.5	26.6	27.3	19.6	1.8	7.0	13.8	14.7	9.7	14.4
95- mmHg.....	5.9	12.4	18.6	23.0	15.4	1.8	7.5	7.4	11.8	7.4	11.2
Yhteensä (n).....	152	170	177	183	682	166	187	189	204	746	1428
Yhteensä (%).....	100.0	100.0	100.0	100.0	100.0	100.0	100.0	100.0	100.0	100.0	100.0
Puuttuvia (n).....	0	1	0	0	1	0	0	1	0	1	2

HELSINKI/VANTAA

	Miehet					Naiset					Yht.
	25-34	35-44	45-54	55-64	Yht.	25-34	35-44	45-54	55-64	Yht.	
Alle 90 mmHg.....	92.0	66.9	56.6	47.5	64.1	97.5	91.1	73.4	67.0	81.5	73.4
90-94 mmHg.....	5.8	17.9	17.6	18.0	15.2	2.5	4.4	15.8	15.7	9.9	12.4
95- mmHg.....	2.2	15.2	25.8	34.4	20.6	0	4.4	10.9	17.3	8.5	14.2
Yhteensä (n).....	137	151	159	183	630	159	180	184	191	714	1344
Yhteensä (%).....	100.0	100.0	100.0	100.0	100.0	100.0	100.0	100.0	100.0	100.0	100.0
Puuttuvia (n).....	0	1	0	0	1	1	1	0	0	2	3

OULUN LÄÄNI

	Miehet					Naiset					Yht.
	25-34	35-44	45-54	55-64	Yht.	25-34	35-44	45-54	55-64	Yht.	
Alle 90 mmHg.....	84.3	75.8	59.0	56.3	67.4	97.2	87.5	74.2	67.0	81.0	74.6
90-94 mmHg.....	10.4	12.4	23.0	22.6	17.8	1.1	7.1	16.1	18.0	10.8	14.1
95- mmHg.....	5.2	11.8	18.0	21.1	14.8	1.7	5.4	9.7	15.0	8.1	11.3
Yhteensä (n).....	134	161	178	190	663	179	184	186	200	749	1412
Yhteensä (%).....	100.0	100.0	100.0	100.0	100.0	100.0	100.0	100.0	100.0	100.0	100.0
Puuttuvia (n).....	0	0	0	0	0	0	0	0	1	1	1

Taulukko terveystarkastus 9. PULSSIN (30s.) JAKAUMA SUKUPUOLEN JA IÄN MUKAAN
 POHJOIS-KARJALA

	Miehet					Naiset					Yht.
	25-34	35-44	45-54	55-64	Yht.	25-34	35-44	45-54	55-64	Yht.	
15.0-24.0 / 30s.....	2,7	0	2,1	3,9	2,3	6	2,1	5	1,1	1,1	1,6
25.0-29.0 / 30s.....	21,8	22,0	17,6	21,2	20,5	11,4	17,4	11,7	12,1	13,2	16,8
30.0-34.0 / 30s.....	36,1	42,8	43,1	38,9	40,4	34,3	33,7	39,3	42,6	37,5	38,9
35.0-39.0 / 30s.....	27,2	18,5	17,6	18,7	20,1	32,0	31,1	30,6	22,1	28,9	24,6
Vähintään 40.0 / 30s.....	12,2	16,8	19,7	17,2	16,7	21,7	15,8	17,9	22,1	19,3	18,1
Yhteensä (n).....	147	173	188	203	711	175	190	196	190	751	1462
Yhteensä (%).....	100,0	100,0	100,0	100,0	100,0	100,0	100,0	100,0	100,0	100,0	100,0
Puuttavia (n).....	1	0	0	0	1	0	0	0	0	0	1

KUOPION LÄÄNI

	Miehet					Naiset					Yht.
	25-34	35-44	45-54	55-64	Yht.	25-34	35-44	45-54	55-64	Yht.	
15.0-24.0 / 30s.....	1,3	2,9	1,7	2,0	2,0	0	0	9	1,0	5	1,2
25.0-29.0 / 30s.....	14,3	21,8	19,1	12,7	16,8	16,3	13,6	13,1	10,8	13,4	15,0
30.0-34.0 / 30s.....	44,2	36,5	38,2	37,6	38,9	38,0	40,9	36,2	37,7	38,2	38,5
35.0-39.0 / 30s.....	21,4	27,6	24,7	28,3	25,7	25,5	26,3	31,0	25,0	27,0	26,4
Vähintään 40.0 / 30s.....	18,8	11,2	16,3	19,5	16,5	20,1	19,2	18,8	25,5	20,9	18,9
Yhteensä (n).....	154	170	178	205	707	184	198	213	204	799	1506
Yhteensä (%).....	100,0	100,0	100,0	100,0	100,0	100,0	100,0	100,0	100,0	100,0	100,0
Puuttavia (n).....	0	0	0	0	0	0	0	0	0	0	0

TURKU-LOIMAA

	Miehet					Naiset					Yht.
	25-34	35-44	45-54	55-64	Yht.	25-34	35-44	45-54	55-64	Yht.	
15.0-24.0 / 30s.....	1,3	6	1,7	2,2	1,5	6	5	0	1,0	5	1,0
25.0-29.0 / 30s.....	9,9	10,5	11,3	9,3	10,2	12,7	5,3	7,9	7,8	8,3	9,2
30.0-34.0 / 30s.....	39,5	31,6	32,8	31,1	33,5	38,0	33,7	33,9	32,4	34,3	33,9
35.0-39.0 / 30s.....	30,9	33,9	29,9	32,8	31,9	25,9	41,7	33,3	35,8	34,5	33,2
Vähintään 40.0 / 30s.....	18,4	23,4	24,3	24,6	22,8	22,9	18,7	24,9	23,0	22,4	22,6
Yhteensä (n).....	152	171	177	183	683	166	187	189	204	746	1429
Yhteensä (%).....	100,0	100,0	100,0	100,0	100,0	100,0	100,0	100,0	100,0	100,0	100,0
Puuttavia (n).....	0	0	0	0	0	0	0	1	0	1	1

HELSINKI/VANTAA

	Miehet					Naiset					Yht.
	25-34	35-44	45-54	55-64	Yht.	25-34	35-44	45-54	55-64	Yht.	
15.0-24.0 / 30s.....	2,2	2,6	6	1,1	1,6	6	0	0	0	1	8
25.0-29.0 / 30s.....	16,1	15,1	10,7	12,0	13,3	6,9	9,4	9,8	4,2	7,6	10,3
30.0-34.0 / 30s.....	32,8	36,8	34,0	24,0	31,5	39,4	27,2	35,3	37,2	34,7	33,2
35.0-39.0 / 30s.....	19,7	24,3	25,8	31,1	25,7	36,3	39,4	30,4	30,4	34,0	30,1
Vähintään 40.0 / 30s.....	29,2	21,1	28,9	31,7	27,9	16,9	23,9	24,5	28,3	23,6	25,6
Yhteensä (n).....	137	152	159	183	631	160	180	184	191	715	1346
Yhteensä (%).....	100,0	100,0	100,0	100,0	100,0	100,0	100,0	100,0	100,0	100,0	100,0
Puuttavia (n).....	0	0	0	0	0	0	1	0	0	1	1

OULUN LÄÄNI

	Miehet					Naiset					Yht.
	25-34	35-44	45-54	55-64	Yht.	25-34	35-44	45-54	55-64	Yht.	
15.0-24.0 / 30s.....	1,5	3,7	1,7	1,1	2,0	0	0	5	0	1	1,0
25.0-29.0 / 30s.....	12,7	16,8	15,2	18,4	16,0	14,5	8,2	14,5	11,5	12,1	14,0
30.0-34.0 / 30s.....	38,8	40,4	35,4	36,8	37,7	36,9	39,7	36,0	36,0	37,1	37,4
35.0-39.0 / 30s.....	23,1	22,4	28,1	22,1	24,0	27,9	33,2	30,1	28,5	29,9	27,1
Vähintään 40.0 / 30s.....	23,9	16,8	19,7	21,6	20,4	20,7	19,0	18,8	24,0	20,7	20,5
Yhteensä (n).....	134	161	178	190	663	179	184	186	200	749	1412
Yhteensä (%).....	100,0	100,0	100,0	100,0	100,0	100,0	100,0	100,0	100,0	100,0	100,0
Puuttavia (n).....	0	0	0	0	0	0	0	0	1	1	1

Taulukko terveystarkastus 11. PAASTON JAKAUMA SUKUPUOLEN JA IÄN MUKAAN

POHJOIS-KARJALA

	Miehet					Naiset					Yht.
	25-34	35-44	45-54	55-64	Yht.	25-34	35-44	45-54	55-64	Yht.	
0-1 tuntia.....	.7	1.2	.5	.0	.6	1.7	1.6	2.0	.0	1.3	1.0
2-3 tuntia.....	3.4	7.5	5.9	3.5	5.1	4.0	3.7	2.0	3.2	3.2	4.1
4-5 tuntia.....	59.2	53.8	46.0	47.0	50.9	68.6	63.2	60.2	53.2	61.1	56.2
6-7 tuntia.....	21.8	24.3	24.6	32.7	26.2	12.0	22.6	24.0	31.1	22.6	24.4
Vähintään 8 tuntia.....	15.0	13.3	23.0	16.8	17.2	13.7	8.9	11.7	12.6	11.7	14.4
Yhteensä (n).....	147	173	187	202	709	175	190	196	190	751	1460
Yhteensä (%).....	100.0	100.0	100.0	100.0	100.0	100.0	100.0	100.0	100.0	100.0	100.0
Puuttuvia (n).....	1	0	1	1	3	0	0	0	0	0	3

KUOPIOIN LÄÄNI

	Miehet					Naiset					Yht.
	25-34	35-44	45-54	55-64	Yht.	25-34	35-44	45-54	55-64	Yht.	
0-1 tuntia.....	1.3	4.7	1.7	2.9	2.7	1.6	.5	1.4	1.5	1.3	1.9
2-3 tuntia.....	11.7	9.4	9.6	5.4	8.8	5.4	5.6	4.7	6.9	5.6	7.1
4-5 tuntia.....	55.8	53.5	53.4	50.7	53.2	69.6	68.7	62.0	58.3	64.5	59.2
6-7 tuntia.....	14.9	18.8	18.5	29.8	21.1	13.6	16.7	24.4	24.5	20.0	20.5
Vähintään 8 tuntia.....	16.2	13.5	16.9	11.2	14.3	9.8	8.6	7.5	8.8	8.6	11.3
Yhteensä (n).....	154	170	178	205	707	184	198	213	204	799	1506
Yhteensä (%).....	100.0	100.0	100.0	100.0	100.0	100.0	100.0	100.0	100.0	100.0	100.0
Puuttuvia (n).....	0	0	0	0	0	0	0	0	0	0	0

TURKU-LOIMAA

	Miehet					Naiset					Yht.
	25-34	35-44	45-54	55-64	Yht.	25-34	35-44	45-54	55-64	Yht.	
0-1 tuntia.....	.7	.0	.0	.0	.1	.6	.0	.5	.5	.4	.3
2-3 tuntia.....	5.9	2.9	3.4	1.1	3.2	4.2	3.7	3.2	2.0	3.2	3.2
4-5 tuntia.....	44.7	53.2	45.8	42.1	46.4	53.0	63.6	51.6	48.5	54.1	50.4
6-7 tuntia.....	27.6	21.6	27.1	35.0	28.0	20.5	19.3	28.2	33.3	25.6	26.8
Vähintään 8 tuntia.....	21.1	22.2	23.7	21.9	22.3	21.7	13.4	16.5	15.7	16.6	19.3
Yhteensä (n).....	152	171	177	183	683	166	187	188	204	745	1428
Yhteensä (%).....	100.0	100.0	100.0	100.0	100.0	100.0	100.0	100.0	100.0	100.0	100.0
Puuttuvia (n).....	0	0	0	0	0	0	0	2	0	2	2

HELSINKI/VANTAA

	Miehet					Naiset					Yht.
	25-34	35-44	45-54	55-64	Yht.	25-34	35-44	45-54	55-64	Yht.	
0-1 tuntia.....	.0	.7	.0	.5	.3	.0	2.2	1.6	1.6	1.4	.9
2-3 tuntia.....	8.8	3.3	5.1	2.7	4.8	7.5	4.4	3.3	5.2	5.0	4.9
4-5 tuntia.....	40.9	50.0	32.9	42.6	41.6	71.3	67.2	63.6	62.3	65.9	54.5
6-7 tuntia.....	26.3	18.4	39.2	25.7	27.5	8.1	14.4	15.2	18.8	14.4	20.5
Vähintään 8 tuntia.....	24.1	27.6	22.8	28.4	25.9	13.1	11.7	16.3	12.0	13.3	19.2
Yhteensä (n).....	137	152	158	183	630	160	180	184	191	715	1345
Yhteensä (%).....	100.0	100.0	100.0	100.0	100.0	100.0	100.0	100.0	100.0	100.0	100.0
Puuttuvia (n).....	0	0	1	0	1	0	1	0	0	1	2

OULUN LÄÄNI

	Miehet					Naiset					Yht.
	25-34	35-44	45-54	55-64	Yht.	25-34	35-44	45-54	55-64	Yht.	
0-1 tuntia.....	.7	.6	.6	.5	.6	.0	.6	.0	.0	.1	.4
2-3 tuntia.....	.7	2.5	1.7	1.1	1.5	2.2	.6	.5	1.5	1.2	1.4
4-5 tuntia.....	95.5	95.0	92.7	94.7	94.4	95.0	95.0	91.8	95.0	94.2	94.3
6-7 tuntia.....	1.5	.6	1.1	1.1	1.1	.6	1.1	3.8	2.0	1.9	1.5
Vähintään 8 tuntia.....	1.5	1.2	3.9	2.6	2.4	2.2	2.8	3.8	1.5	2.6	2.5
Yhteensä (n).....	134	161	178	190	663	179	181	182	199	741	1404
Yhteensä (%).....	100.0	100.0	100.0	100.0	100.0	100.0	100.0	100.0	100.0	100.0	100.0
Puuttuvia (n).....	0	0	0	0	0	0	3	4	2	9	9

Taulukko terveystarkastus 12. ATERIAN LAADUN JAKAUMA SUKUPUOLEN JA IÄN MUKAAN

POHJOIS-KARJALA

	Miehet					Naiset					Yht.
	25-34	35-44	45-54	55-64	Yht.	25-34	35-44	45-54	55-64	Yht.	
Hiilihydraatti.....	53.1	55.4	63.4	63.7	59.4	63.2	59.0	66.2	61.9	62.6	61.1
Rasva-hiilihydraatti.....	46.2	44.0	34.4	35.3	39.4	36.2	38.3	33.8	38.1	36.6	38.0
Rasva.....	.7	.6	2.2	1.0	1.1	.6	2.7	.0	.0	.8	1.0
Yhteensä (n).....	145	168	186	201	700	174	188	195	189	746	1446
Yhteensä (%).....	100.0	100.0	100.0	100.0	100.0	100.0	100.0	100.0	100.0	100.0	100.0
Puuttuvia (n).....	3	5	2	2	12	1	2	1	1	5	17

KUOPION LÄÄNI

	Miehet					Naiset					Yht.
	25-34	35-44	45-54	55-64	Yht.	25-34	35-44	45-54	55-64	Yht.	
Hiilihydraatti.....	15.6	14.1	16.3	19.0	16.4	19.6	18.2	23.9	26.5	22.2	19.5
Rasva-hiilihydraatti.....	84.4	81.8	83.1	80.0	82.2	78.8	81.3	74.2	73.5	76.8	79.3
Rasva.....	.0	4.1	.6	1.0	1.4	1.6	.5	1.9	.0	1.0	1.2
Yhteensä (n).....	154	170	178	205	707	184	198	213	204	799	1506
Yhteensä (%).....	100.0	100.0	100.0	100.0	100.0	100.0	100.0	100.0	100.0	100.0	100.0
Puuttuvia (n).....	0	0	0	0	0	0	0	0	0	0	0

TURKU-LOIMAA

	Miehet					Naiset					Yht.
	25-34	35-44	45-54	55-64	Yht.	25-34	35-44	45-54	55-64	Yht.	
Hiilihydraatti.....	20.1	30.1	28.8	34.5	28.8	35.8	31.5	41.0	50.5	40.0	34.6
Rasva-hiilihydraatti.....	77.1	68.1	68.2	63.3	68.8	62.3	67.4	57.9	49.5	59.0	63.7
Rasva.....	2.8	1.8	2.9	2.3	2.4	1.9	1.1	1.1	.0	1.0	1.7
Yhteensä (n).....	144	166	170	177	657	159	181	178	194	712	1369
Yhteensä (%).....	100.0	100.0	100.0	100.0	100.0	100.0	100.0	100.0	100.0	100.0	100.0
Puuttuvia (n).....	8	5	7	6	26	7	6	12	10	35	61

HELSINKI/VANTAA

	Miehet					Naiset					Yht.
	25-34	35-44	45-54	55-64	Yht.	25-34	35-44	45-54	55-64	Yht.	
Hiilihydraatti.....	29.2	38.2	39.2	38.5	36.6	36.9	36.1	38.0	39.3	37.6	37.1
Rasva-hiilihydraatti.....	65.7	58.6	58.2	61.5	60.9	61.9	61.7	59.2	58.1	60.1	60.5
Rasva.....	5.1	3.3	2.5	.0	2.5	1.3	2.2	2.7	2.6	2.2	2.4
Yhteensä (n).....	137	152	158	182	629	160	180	184	191	715	1344
Yhteensä (%).....	100.0	100.0	100.0	100.0	100.0	100.0	100.0	100.0	100.0	100.0	100.0
Puuttuvia (n).....	0	0	1	1	2	0	1	0	0	1	3

OULUN LÄÄNI

	Miehet					Naiset					Yht.
	25-34	35-44	45-54	55-64	Yht.	25-34	35-44	45-54	55-64	Yht.	
Hiilihydraatti.....	5.3	7.5	4.5	11.6	7.4	11.2	12.4	19.0	23.1	16.6	12.3
Rasva-hiilihydraatti.....	93.2	91.8	93.3	88.4	91.5	87.6	86.5	80.4	76.9	82.7	86.9
Rasva.....	1.5	.6	2.2	.0	1.1	1.1	1.1	.6	.0	.7	.9
Yhteensä (n).....	133	159	178	189	659	178	178	179	199	734	1393
Yhteensä (%).....	100.0	100.0	100.0	100.0	100.0	100.0	100.0	100.0	100.0	100.0	100.0
Puuttuvia (n).....	1	2	0	1	4	1	6	7	2	16	20

Taulukko terveystarkastus 13. VERINÄYTE OTETTU TUTKIMUSTILANTEESSA: JAKAUMA SUKUPUOLEN JA IÄN MUKAAN

POHJOIS-KARJALA

	Miehet					Naiset					Yht.
	25-34	35-44	45-54	55-64	Yht.	25-34	35-44	45-54	55-64	Yht.	
Ei.....	.0	.0	.0	.5	.1	.0	.0	.0	.0	.0	.1
Kyllä.....	100.0	100.0	100.0	99.5	99.9	100.0	100.0	100.0	100.0	100.0	99.9
Yhteensä (n).....	147	173	187	202	709	175	190	196	190	751	1460
Yhteensä (%).....	100.0	100.0	100.0	100.0	100.0	100.0	100.0	100.0	100.0	100.0	100.0
Puuttuvia (n).....	1	0	1	1	3	0	0	0	0	0	3

KUOPIOIN LÄÄNI

	Miehet					Naiset					Yht.
	25-34	35-44	45-54	55-64	Yht.	25-34	35-44	45-54	55-64	Yht.	
Kyllä.....	100.0	100.0	100.0	100.0	100.0	100.0	100.0	100.0	100.0	100.0	100.0
Yhteensä (n).....	154	170	178	205	707	184	198	213	204	799	1506
Yhteensä (%).....	100.0	100.0	100.0	100.0	100.0	100.0	100.0	100.0	100.0	100.0	100.0
Puuttuvia (n).....	0	0	0	0	0	0	0	0	0	0	0

TURKU-LOIMAA

	Miehet					Naiset					Yht.
	25-34	35-44	45-54	55-64	Yht.	25-34	35-44	45-54	55-64	Yht.	
Kyllä.....	100.0	100.0	100.0	100.0	100.0	100.0	100.0	100.0	100.0	100.0	100.0
Yhteensä (n).....	152	171	177	183	683	166	187	189	204	746	1429
Yhteensä (%).....	100.0	100.0	100.0	100.0	100.0	100.0	100.0	100.0	100.0	100.0	100.0
Puuttuvia (n).....	0	0	0	0	0	0	0	1	0	1	1

HELSINKI/VANTAA

	Miehet					Naiset					Yht.
	25-34	35-44	45-54	55-64	Yht.	25-34	35-44	45-54	55-64	Yht.	
Ei.....	.7	.0	.0	.0	.2	.0	.0	1.1	.0	.3	.2
Kyllä.....	99.3	100.0	100.0	100.0	99.8	100.0	100.0	98.9	100.0	99.7	99.8
Yhteensä (n).....	137	152	158	183	630	160	180	184	191	715	1345
Yhteensä (%).....	100.0	100.0	100.0	100.0	100.0	100.0	100.0	100.0	100.0	100.0	100.0
Puuttuvia (n).....	0	0	1	0	1	0	1	0	0	1	2

OULUN LÄÄNI

	Miehet					Naiset					Yht.
	25-34	35-44	45-54	55-64	Yht.	25-34	35-44	45-54	55-64	Yht.	
Ei.....	.0	.0	.0	.0	.0	.0	1.1	2.2	.5	.9	.5
Kyllä.....	100.0	100.0	100.0	100.0	100.0	100.0	98.9	97.8	99.5	99.1	99.5
Yhteensä (n).....	133	161	178	190	662	179	184	185	200	748	1410
Yhteensä (%).....	100.0	100.0	100.0	100.0	100.0	100.0	100.0	100.0	100.0	100.0	100.0
Puuttuvia (n).....	1	0	0	0	1	0	0	1	1	2	3

Taulukko terveystarkastus 14_1. NIVELTUTKIMUS; KÄVELY TASAISILLA; JAKAUMA SUKUPUOLEN JA IÄN MUKAAN

POHJOIS-KARJALA

	Miehet					Naiset					Yht.
	25-34	35-44	45-54	55-64	Yht.	25-34	35-44	45-54	55-64	Yht.	
Normaali.....	99.3	97.1	96.3	94.1	96.5	98.9	97.9	94.4	90.5	95.3	95.9
Vaikeutunut.....	.7	2.9	3.2	5.9	3.4	1.1	1.6	5.1	9.5	4.4	3.9
Ei käy.....	.0	.0	.5	.0	.1	.0	.5	.5	.0	.3	.2
Yhteensä (n).....	148	171	187	202	708	175	190	195	189	749	1457
Yhteensä (%).....	100.0	100.0	100.0	100.0	100.0	100.0	100.0	100.0	100.0	100.0	100.0
Puuttuvia (n).....	0	2	1	1	4	0	0	1	1	2	6

KUOPION LÄÄNI

	Miehet					Naiset					Yht.
	25-34	35-44	45-54	55-64	Yht.	25-34	35-44	45-54	55-64	Yht.	
Normaali.....	99.3	99.4	96.6	95.1	97.4	100.0	99.0	96.2	91.6	96.6	97.0
Vaikeutunut.....	.0	.6	2.3	3.9	1.8	.0	1.0	2.8	8.4	3.1	2.5
Ei käy.....	.7	.0	1.1	1.0	.7	.0	.0	.9	.0	.3	.5
Yhteensä (n).....	153	170	177	204	704	184	197	213	203	797	1501
Yhteensä (%).....	100.0	100.0	100.0	100.0	100.0	100.0	100.0	100.0	100.0	100.0	100.0
Puuttuvia (n).....	1	0	1	1	3	0	1	0	1	2	5

TURKU-LOIMAA

	Miehet					Naiset					Yht.
	25-34	35-44	45-54	55-64	Yht.	25-34	35-44	45-54	55-64	Yht.	
Normaali.....	100.0	98.2	97.7	94.5	97.5	98.8	100.0	98.9	96.1	98.4	98.0
Vaikeutunut.....	.0	.6	2.3	5.5	2.2	.6	.0	1.1	3.9	1.5	1.8
Ei käy.....	.0	1.2	.0	.0	.3	.6	.0	.0	.0	.1	.2
Yhteensä (n).....	152	171	177	183	683	166	187	189	203	745	1428
Yhteensä (%).....	100.0	100.0	100.0	100.0	100.0	100.0	100.0	100.0	100.0	100.0	100.0
Puuttuvia (n).....	0	0	0	0	0	0	0	1	1	2	2

HELSINKI/VANTAA

	Miehet					Naiset					Yht.
	25-34	35-44	45-54	55-64	Yht.	25-34	35-44	45-54	55-64	Yht.	
Normaali.....	100.0	98.7	98.1	96.7	98.3	100.0	99.4	98.4	95.3	98.2	98.2
Vaikeutunut.....	.0	1.3	1.9	3.3	1.7	.0	.6	1.6	4.2	1.7	1.7
Ei käy.....	.0	.0	.0	.0	.0	.0	.0	.0	.5	.1	.1
Yhteensä (n).....	137	152	157	183	629	160	180	184	191	715	1344
Yhteensä (%).....	100.0	100.0	100.0	100.0	100.0	100.0	100.0	100.0	100.0	100.0	100.0
Puuttuvia (n).....	0	0	2	0	2	0	1	0	0	1	3

OULUN LÄÄNI

	Miehet					Naiset					Yht.
	25-34	35-44	45-54	55-64	Yht.	25-34	35-44	45-54	55-64	Yht.	
Normaali.....	99.2	97.5	98.9	95.3	97.6	100.0	99.5	98.4	96.5	98.5	98.1
Vaikeutunut.....	.8	1.9	1.1	4.2	2.1	.0	.5	1.6	3.5	1.5	1.8
Ei käy.....	.0	.6	.0	.5	.3	.0	.0	.0	.0	.0	.1
Yhteensä (n).....	133	160	178	190	661	179	184	184	200	747	1408
Yhteensä (%).....	100.0	100.0	100.0	100.0	100.0	100.0	100.0	100.0	100.0	100.0	100.0
Puuttuvia (n).....	1	1	0	0	2	0	0	2	1	3	5

Taulukko terveystarkastus 14_2. NIVELTUTKIMUS; VARPAILLA KÄYNTI: JAKAUMA SUKUPUOLEN JA IÄN MUKAAN

POHJOIS-KARJALA

	Miehet					Naiset					Yht.
	25-34	35-44	45-54	55-64	Yht.	25-34	35-44	45-54	55-64	Yht.	
Normaali.....	98.6	96.5	92.0	87.1	93.1	98.9	96.8	92.8	86.2	93.6	93.3
Vaikeutunut.....	.7	2.9	6.4	8.4	4.9	.6	2.1	5.1	10.6	4.7	4.8
Ei käy.....	.7	.6	1.6	4.5	2.0	.6	1.1	2.1	3.2	1.7	1.9
Yhteensä (n).....	148	171	187	202	708	175	190	195	189	749	1457
Yhteensä (%).....	100.0	100.0	100.0	100.0	100.0	100.0	100.0	100.0	100.0	100.0	100.0
Puuttuvia (n).....	0	2	1	1	4	0	0	1	1	2	6

KUOPIOIN LÄÄNI

	Miehet					Naiset					Yht.
	25-34	35-44	45-54	55-64	Yht.	25-34	35-44	45-54	55-64	Yht.	
Normaali.....	97.4	95.3	90.3	79.9	90.0	96.2	97.0	85.4	71.1	87.1	88.5
Vaikeutunut.....	2.0	4.7	6.8	15.7	7.8	3.3	2.5	12.2	21.6	10.2	9.1
Ei käy.....	.7	.0	2.8	4.4	2.1	.5	.5	2.3	7.4	2.8	2.5
Yhteensä (n).....	153	170	176	204	703	184	197	213	204	798	1501
Yhteensä (%).....	100.0	100.0	100.0	100.0	100.0	100.0	100.0	100.0	100.0	100.0	100.0
Puuttuvia (n).....	1	0	2	1	4	0	1	0	0	1	5

TURKU-LOIMAA

	Miehet					Naiset					Yht.
	25-34	35-44	45-54	55-64	Yht.	25-34	35-44	45-54	55-64	Yht.	
Normaali.....	100.0	97.1	97.2	89.6	95.8	98.8	99.5	95.2	90.6	95.8	95.8
Vaikeutunut.....	.0	1.2	2.8	9.3	3.5	.6	.5	3.2	7.4	3.1	3.3
Ei käy.....	.0	1.8	.0	1.1	.7	.6	.0	1.6	2.0	1.1	.9
Yhteensä (n).....	152	171	177	183	683	166	187	189	203	745	1428
Yhteensä (%).....	100.0	100.0	100.0	100.0	100.0	100.0	100.0	100.0	100.0	100.0	100.0
Puuttuvia (n).....	0	0	0	0	0	0	0	1	1	2	2

HELSINKI/VANTAA

	Miehet					Naiset					Yht.
	25-34	35-44	45-54	55-64	Yht.	25-34	35-44	45-54	55-64	Yht.	
Normaali.....	100.0	98.0	94.9	91.3	95.7	100.0	99.4	96.2	89.5	96.1	95.9
Vaikeutunut.....	.0	1.3	1.9	5.5	2.4	.0	.6	2.2	8.9	3.1	2.8
Ei käy.....	.0	.7	3.2	3.3	1.9	.0	.0	1.6	1.6	.8	1.3
Yhteensä (n).....	137	152	157	183	629	160	180	184	191	715	1344
Yhteensä (%).....	100.0	100.0	100.0	100.0	100.0	100.0	100.0	100.0	100.0	100.0	100.0
Puuttuvia (n).....	0	0	2	0	2	0	1	0	0	1	3

OULUN LÄÄNI

	Miehet					Naiset					Yht.
	25-34	35-44	45-54	55-64	Yht.	25-34	35-44	45-54	55-64	Yht.	
Normaali.....	100.0	95.6	90.4	84.7	92.0	98.9	96.2	91.8	79.0	91.2	91.5
Vaikeutunut.....	.0	3.1	7.3	10.0	5.6	.6	3.3	5.4	17.0	6.8	6.3
Ei käy.....	.0	1.3	2.2	5.3	2.4	.6	.5	2.7	4.0	2.0	2.2
Yhteensä (n).....	133	160	178	190	661	179	184	184	200	747	1408
Yhteensä (%).....	100.0	100.0	100.0	100.0	100.0	100.0	100.0	100.0	100.0	100.0	100.0
Puuttuvia (n).....	1	1	0	0	2	0	0	2	1	3	5

Taulukko terveystarkastus 14_3. NIVELTUTKIMUS; PORTAAN NOUSU: JAKAUMA SUKUPUOLEN JA IÄN MUKAAN
POHJOIS-KARJALA

	Miehet					Naiset					Yht.
	25-34	35-44	45-54	55-64	Yht.	25-34	35-44	45-54	55-64	Yht.	
Normaali.....	99.3	97.7	94.1	90.1	94.9	98.9	97.9	92.3	80.4	92.3	93.5
Vaikeutunut.....	.7	1.2	5.3	7.9	4.1	.6	1.1	6.2	16.9	6.3	5.2
Ei käy.....	.0	1.2	.5	2.0	1.0	.6	1.1	1.5	2.6	1.5	1.2
Yhteensä (n).....	148	171	187	202	708	175	190	195	189	749	1457
Yhteensä (%).....	100.0	100.0	100.0	100.0	100.0	100.0	100.0	100.0	100.0	100.0	100.0
Puuttuvia (n).....	0	2	1	1	4	0	0	1	1	2	6

KUOPION LÄÄNI

	Miehet					Naiset					Yht.
	25-34	35-44	45-54	55-64	Yht.	25-34	35-44	45-54	55-64	Yht.	
Normaali.....	99.3	99.4	89.3	82.8	92.1	98.4	97.0	91.5	78.4	91.1	91.6
Vaikeutunut.....	.0	.6	8.4	14.2	6.4	1.6	3.0	6.6	19.1	7.8	7.1
Ei käy.....	.7	.0	2.2	2.9	1.6	.0	.0	1.9	2.5	1.1	1.3
Yhteensä (n).....	153	170	178	204	705	184	197	213	204	798	1503
Yhteensä (%).....	100.0	100.0	100.0	100.0	100.0	100.0	100.0	100.0	100.0	100.0	100.0
Puuttuvia (n).....	1	0	0	1	2	0	1	0	0	1	3

TURKU-LOIMAA

	Miehet					Naiset					Yht.
	25-34	35-44	45-54	55-64	Yht.	25-34	35-44	45-54	55-64	Yht.	
Normaali.....	100.0	98.2	97.2	94.5	97.4	99.4	100.0	97.4	93.1	97.3	97.3
Vaikeutunut.....	.0	.6	1.7	5.5	2.0	.6	.0	2.1	5.4	2.1	2.1
Ei käy.....	.0	1.2	1.1	.0	.6	.0	.0	.5	1.5	.5	.6
Yhteensä (n).....	152	171	177	183	683	166	187	189	203	745	1428
Yhteensä (%).....	100.0	100.0	100.0	100.0	100.0	100.0	100.0	100.0	100.0	100.0	100.0
Puuttuvia (n).....	0	0	0	0	0	0	0	1	1	2	2

HELSINKI/VANTAA

	Miehet					Naiset					Yht.
	25-34	35-44	45-54	55-64	Yht.	25-34	35-44	45-54	55-64	Yht.	
Normaali.....	100.0	99.3	97.5	92.3	97.0	100.0	98.3	96.2	89.0	95.7	96.3
Vaikeutunut.....	.0	.7	1.9	7.7	2.9	.0	1.7	3.8	10.5	4.2	3.6
Ei käy.....	.0	.0	.6	.0	.2	.0	.0	.0	.5	.1	.1
Yhteensä (n).....	137	152	157	183	629	160	180	184	191	715	1344
Yhteensä (%).....	100.0	100.0	100.0	100.0	100.0	100.0	100.0	100.0	100.0	100.0	100.0
Puuttuvia (n).....	0	0	2	0	2	0	1	0	0	1	3

OULUN LÄÄNI

	Miehet					Naiset					Yht.
	25-34	35-44	45-54	55-64	Yht.	25-34	35-44	45-54	55-64	Yht.	
Normaali.....	99.2	97.5	95.5	89.4	95.0	99.4	98.4	93.5	81.9	93.0	94.0
Vaikeutunut.....	.8	1.9	3.4	6.9	3.5	.6	1.6	6.0	16.6	6.4	5.0
Ei käy.....	.0	.6	1.1	3.7	1.5	.0	.0	.5	1.5	.5	1.0
Yhteensä (n).....	133	160	178	189	660	179	184	184	199	746	1406
Yhteensä (%).....	100.0	100.0	100.0	100.0	100.0	100.0	100.0	100.0	100.0	100.0	100.0
Puuttuvia (n).....	1	1	0	1	3	0	0	2	2	4	7

Taulukko terveystarkastus 14_4. NIVELTUTKIMUS; KYIKISTYS: JAKAUMA SUKUPUOLEN JA IÄN MUKAAN

POHJOIS-KARJALA

	Miehet					Naiset					Yht.
	25-34	35-44	45-54	55-64	Yht.	25-34	35-44	45-54	55-64	Yht.	
Normaali.....	94.6	87.7	85.0	69.8	83.3	93.7	90.5	73.3	46.8	75.8	79.5
Vaikeutunut.....	4.7	10.5	12.3	22.8	13.3	6.3	7.9	22.1	42.0	19.8	16.6
Ei käy.....	.7	1.8	2.7	7.4	3.4	.0	1.6	4.6	11.2	4.4	3.9
Yhteensä (n).....	148	171	187	202	708	175	190	195	188	748	1456
Yhteensä (%).....	100.0	100.0	100.0	100.0	100.0	100.0	100.0	100.0	100.0	100.0	100.0
Puuttuvia (n).....	0	2	1	1	4	0	0	1	2	3	7

KUOPION LÄÄNI

	Miehet					Naiset					Yht.
	25-34	35-44	45-54	55-64	Yht.	25-34	35-44	45-54	55-64	Yht.	
Normaali.....	96.7	96.5	80.9	67.2	84.1	94.0	92.9	77.9	44.1	76.7	80.2
Vaikeutunut.....	2.6	3.5	11.8	22.5	10.9	4.9	6.6	15.0	40.2	17.0	14.2
Ei käy.....	.7	.0	7.3	10.3	5.0	1.1	.5	7.0	15.7	6.3	5.7
Yhteensä (n).....	153	170	178	204	705	184	197	213	204	798	1503
Yhteensä (%).....	100.0	100.0	100.0	100.0	100.0	100.0	100.0	100.0	100.0	100.0	100.0
Puuttuvia (n).....	1	0	0	1	2	0	1	0	0	1	3

TURKU-LOIMAA

	Miehet					Naiset					Yht.
	25-34	35-44	45-54	55-64	Yht.	25-34	35-44	45-54	55-64	Yht.	
Normaali.....	100.0	96.5	95.5	92.3	95.9	97.6	98.9	92.6	80.3	91.9	93.8
Vaikeutunut.....	.0	1.2	4.0	4.9	2.6	.6	.5	5.8	13.3	5.4	4.1
Ei käy.....	.0	2.3	.6	2.7	1.5	1.8	.5	1.6	6.4	2.7	2.1
Yhteensä (n).....	152	171	177	183	683	166	187	189	203	745	1428
Yhteensä (%).....	100.0	100.0	100.0	100.0	100.0	100.0	100.0	100.0	100.0	100.0	100.0
Puuttuvia (n).....	0	0	0	0	0	0	0	1	1	2	2

HELSINKI/VANTAA

	Miehet					Naiset					Yht.
	25-34	35-44	45-54	55-64	Yht.	25-34	35-44	45-54	55-64	Yht.	
Normaali.....	100.0	96.7	96.8	88.0	94.9	100.0	99.4	89.7	81.2	92.2	93.5
Vaikeutunut.....	.0	2.6	2.5	9.3	4.0	.0	.0	8.2	15.7	6.3	5.2
Ei käy.....	.0	.7	.6	2.7	1.1	.0	.6	2.2	3.1	1.5	1.3
Yhteensä (n).....	137	152	157	183	629	160	180	184	191	715	1344
Yhteensä (%).....	100.0	100.0	100.0	100.0	100.0	100.0	100.0	100.0	100.0	100.0	100.0
Puuttuvia (n).....	0	0	2	0	2	0	1	0	0	1	3

OULUN LÄÄNI

	Miehet					Naiset					Yht.
	25-34	35-44	45-54	55-64	Yht.	25-34	35-44	45-54	55-64	Yht.	
Normaali.....	97.7	95.0	89.3	80.5	89.9	96.1	90.8	82.1	56.5	80.7	85.0
Vaikeutunut.....	2.3	3.1	9.0	14.7	7.9	3.9	9.2	14.1	39.0	17.1	12.8
Ei käy.....	.0	1.9	1.7	4.7	2.3	.0	.0	3.8	4.5	2.1	2.2
Yhteensä (n).....	133	160	178	190	661	179	184	184	200	747	1408
Yhteensä (%).....	100.0	100.0	100.0	100.0	100.0	100.0	100.0	100.0	100.0	100.0	100.0
Puuttuvia (n).....	1	1	0	0	2	0	0	2	1	3	5

Taulukko terveystarkastus 14_5. NIVELTUTKIMUS; OLKAVARREN NOSTO YLÖS; JAKAUMA SUKUPUOLEN JA IÄN MUKAAN
POHJOIS-KARJALA

	Miehet					Naiset					Yht.
	25-34	35-44	45-54	55-64	Yht.	25-34	35-44	45-54	55-64	Yht.	
Normaali.....	98.0	97.7	92.5	90.1	94.2	99.4	99.5	93.8	90.4	95.7	95.0
Vaikeutunut.....	1.4	.6	5.9	5.9	3.7	.0	.5	2.1	5.9	2.1	2.9
Ei käy.....	.7	1.8	1.6	4.0	2.1	.6	.0	4.1	3.7	2.1	2.1
Yhteensä (n).....	148	171	187	202	708	174	190	195	188	747	1455
Yhteensä (%).....	100.0	100.0	100.0	100.0	100.0	100.0	100.0	100.0	100.0	100.0	100.0
Puuttuvia (n).....	0	2	1	1	4	1	0	1	2	4	8

KUOPION LÄÄNI

	Miehet					Naiset					Yht.
	25-34	35-44	45-54	55-64	Yht.	25-34	35-44	45-54	55-64	Yht.	
Normaali.....	98.0	97.1	88.8	75.0	88.8	97.3	97.0	88.3	86.8	92.1	90.6
Vaikeutunut.....	2.0	2.9	6.2	17.2	7.7	2.2	2.5	9.4	11.8	6.6	7.1
Ei käy.....	.0	.0	5.1	7.8	3.5	.5	.5	2.3	1.5	1.3	2.3
Yhteensä (n).....	153	170	178	204	705	184	197	213	204	798	1503
Yhteensä (%).....	100.0	100.0	100.0	100.0	100.0	100.0	100.0	100.0	100.0	100.0	100.0
Puuttuvia (n).....	1	0	0	1	2	0	1	0	0	1	3

TURKU-LOIMAA

	Miehet					Naiset					Yht.
	25-34	35-44	45-54	55-64	Yht.	25-34	35-44	45-54	55-64	Yht.	
Normaali.....	100.0	98.8	97.7	95.1	97.8	100.0	100.0	98.9	97.0	98.9	98.4
Vaikeutunut.....	.0	.6	2.3	2.7	1.5	.0	.0	.5	2.0	.7	1.1
Ei käy.....	.0	.6	.0	2.2	.7	.0	.0	.5	1.0	.4	.6
Yhteensä (n).....	152	171	177	183	683	166	187	189	203	745	1428
Yhteensä (%).....	100.0	100.0	100.0	100.0	100.0	100.0	100.0	100.0	100.0	100.0	100.0
Puuttuvia (n).....	0	0	0	0	0	0	0	1	1	2	2

HELSINKI/VANTAA

	Miehet					Naiset					Yht.
	25-34	35-44	45-54	55-64	Yht.	25-34	35-44	45-54	55-64	Yht.	
Normaali.....	99.3	99.3	98.7	93.4	97.5	100.0	99.4	97.3	96.3	98.2	97.8
Vaikeutunut.....	.7	.7	1.3	6.0	2.4	.0	.6	2.2	3.2	1.5	1.9
Ei käy.....	.0	.0	.0	.5	.2	.0	.0	.5	.5	.3	.2
Yhteensä (n).....	137	152	157	183	629	160	180	184	190	714	1343
Yhteensä (%).....	100.0	100.0	100.0	100.0	100.0	100.0	100.0	100.0	100.0	100.0	100.0
Puuttuvia (n).....	0	0	2	0	2	0	1	0	1	2	4

OULUN LÄÄNI

	Miehet					Naiset					Yht.
	25-34	35-44	45-54	55-64	Yht.	25-34	35-44	45-54	55-64	Yht.	
Normaali.....	97.7	94.4	89.9	78.9	89.4	99.4	95.7	92.4	81.0	91.8	90.7
Vaikeutunut.....	1.5	4.4	7.3	17.4	8.3	.6	3.8	7.1	13.5	6.4	7.3
Ei käy.....	.8	1.3	2.8	3.7	2.3	.0	.5	.5	5.5	1.7	2.0
Yhteensä (n).....	133	160	178	190	661	179	184	184	200	747	1408
Yhteensä (%).....	100.0	100.0	100.0	100.0	100.0	100.0	100.0	100.0	100.0	100.0	100.0
Puuttuvia (n).....	1	1	0	0	2	0	0	2	1	3	5

Taulukko terveystarkastus 14_6. NIVELTUTKIMUS; KYYNÄRNIVELEN OJENNUS: JAKAUMA SUKUPUOLEN JA IÄN MUKAAN

POHJOIS-KARJALA

	Miehet					Naiset					Yht.
	25-34	35-44	45-54	55-64	Yht.	25-34	35-44	45-54	55-64	Yht.	
Normaali.....	100.0	99.4	97.3	95.5	97.9	99.4	100.0	98.5	97.3	98.8	98.4
Vaikeutunut.....	.0	.0	2.1	2.5	1.3	.0	.0	.5	2.1	.7	1.0
Ei käy.....	.0	.6	.5	2.0	.8	.6	.0	1.0	.5	.5	.7
Yhteensä (n).....	148	171	187	202	708	174	190	195	188	747	1455
Yhteensä (%).....	100.0	100.0	100.0	100.0	100.0	100.0	100.0	100.0	100.0	100.0	100.0
Puuttuvia (n).....	0	2	1	1	4	1	0	1	2	4	8

KUOPION LÄÄNI

	Miehet					Naiset					Yht.
	25-34	35-44	45-54	55-64	Yht.	25-34	35-44	45-54	55-64	Yht.	
Normaali.....	97.4	97.1	93.3	79.4	91.1	99.5	99.0	95.3	90.2	95.9	93.6
Vaikeutunut.....	2.6	2.9	6.7	19.6	8.7	.5	1.0	3.8	9.3	3.8	6.1
Ei käy.....	.0	.0	.0	1.0	.3	.0	.0	.9	.5	.4	.3
Yhteensä (n).....	153	170	178	204	705	184	197	213	204	798	1503
Yhteensä (%).....	100.0	100.0	100.0	100.0	100.0	100.0	100.0	100.0	100.0	100.0	100.0
Puuttuvia (n).....	1	0	0	1	2	0	1	0	0	1	3

TURKU-LOIMAA

	Miehet					Naiset					Yht.
	25-34	35-44	45-54	55-64	Yht.	25-34	35-44	45-54	55-64	Yht.	
Normaali.....	100.0	98.8	99.4	96.7	98.7	100.0	100.0	98.9	98.5	99.3	99.0
Vaikeutunut.....	.0	.6	.6	1.6	.7	.0	.0	.0	.5	.1	.4
Ei käy.....	.0	.6	.0	1.6	.6	.0	.0	1.1	1.0	.5	.6
Yhteensä (n).....	152	171	177	183	683	166	187	189	203	745	1428
Yhteensä (%).....	100.0	100.0	100.0	100.0	100.0	100.0	100.0	100.0	100.0	100.0	100.0
Puuttuvia (n).....	0	0	0	0	0	0	0	1	1	2	2

HELSINKI/VANTAA

	Miehet					Naiset					Yht.
	25-34	35-44	45-54	55-64	Yht.	25-34	35-44	45-54	55-64	Yht.	
Normaali.....	99.3	98.0	99.4	96.7	98.3	100.0	100.0	98.9	96.9	98.9	98.6
Vaikeutunut.....	.7	2.0	.6	3.3	1.7	.0	.0	1.1	3.1	1.1	1.4
Yhteensä (n).....	137	152	157	183	629	160	180	184	191	715	1344
Yhteensä (%).....	100.0	100.0	100.0	100.0	100.0	100.0	100.0	100.0	100.0	100.0	100.0
Puuttuvia (n).....	0	0	2	0	2	0	1	0	0	1	3

OULUN LÄÄNI

	Miehet					Naiset					Yht.
	25-34	35-44	45-54	55-64	Yht.	25-34	35-44	45-54	55-64	Yht.	
Normaali.....	99.2	98.1	92.7	90.0	94.6	100.0	98.4	97.3	92.0	96.8	95.7
Vaikeutunut.....	.8	1.3	6.7	9.5	5.0	.0	1.1	2.7	7.5	2.9	3.9
Ei käy.....	.0	.6	.6	.5	.5	.0	.5	.0	.5	.3	.4
Yhteensä (n).....	133	160	178	190	661	179	184	184	200	747	1408
Yhteensä (%).....	100.0	100.0	100.0	100.0	100.0	100.0	100.0	100.0	100.0	100.0	100.0
Puuttuvia (n).....	1	1	0	0	2	0	0	2	1	3	5

Taulukko terveystarkastus 14_7. NIVELTUTKIMUS; KYYNÄRNIVELEN KOUKISTUS: JAKAUMA SUKUPUOLEN JA IÄN MUKAAN

POHJOIS-KARJALA

	Miehet					Naiset					Yht.
	25-34	35-44	45-54	55-64	Yht.	25-34	35-44	45-54	55-64	Yht.	
Normaali.....	99.3	97.7	96.3	93.6	96.5	99.4	100.0	97.9	97.3	98.7	97.6
Vaikeutunut.....	.7	1.2	3.2	4.5	2.5	.0	.0	1.0	2.1	.8	1.6
Ei käy.....	.0	1.2	.5	2.0	1.0	.6	.0	1.0	.5	.5	.8
Yhteensä (n).....	148	171	187	202	708	174	190	195	188	747	1455
Yhteensä (%).....	100.0	100.0	100.0	100.0	100.0	100.0	100.0	100.0	100.0	100.0	100.0
Puuttuvia (n).....	0	2	1	1	4	1	0	1	2	4	8

KUOPIOIN LÄÄNI

	Miehet					Naiset					Yht.
	25-34	35-44	45-54	55-64	Yht.	25-34	35-44	45-54	55-64	Yht.	
Normaali.....	94.1	90.0	82.6	68.1	82.7	98.9	97.0	94.4	88.2	94.5	89.0
Vaikeutunut.....	5.9	10.0	15.7	30.9	16.6	1.1	3.0	4.2	10.8	4.9	10.4
Ei käy.....	.0	.0	1.7	1.0	.7	.0	.0	1.4	1.0	.6	.7
Yhteensä (n).....	153	170	178	204	705	184	197	213	204	798	1503
Yhteensä (%).....	100.0	100.0	100.0	100.0	100.0	100.0	100.0	100.0	100.0	100.0	100.0
Puuttuvia (n).....	1	0	0	1	2	0	1	0	0	1	3

TURKU-LOIMAA

	Miehet					Naiset					Yht.
	25-34	35-44	45-54	55-64	Yht.	25-34	35-44	45-54	55-64	Yht.	
Normaali.....	100.0	99.4	96.6	95.6	97.8	100.0	100.0	97.9	99.0	99.2	98.5
Vaikeutunut.....	.0	.0	3.4	4.4	2.0	.0	.0	1.1	1.0	.5	1.3
Ei käy.....	.0	.6	.0	.0	.1	.0	.0	1.1	.0	.3	.2
Yhteensä (n).....	152	171	177	183	683	166	187	189	203	745	1428
Yhteensä (%).....	100.0	100.0	100.0	100.0	100.0	100.0	100.0	100.0	100.0	100.0	100.0
Puuttuvia (n).....	0	0	0	0	0	0	0	1	1	2	2

HELSINKI/VANTAA

	Miehet					Naiset					Yht.
	25-34	35-44	45-54	55-64	Yht.	25-34	35-44	45-54	55-64	Yht.	
Normaali.....	100.0	97.4	98.7	95.6	97.8	100.0	100.0	98.9	96.3	98.7	98.3
Vaikeutunut.....	.0	2.6	1.3	4.4	2.2	.0	.0	1.1	3.7	1.3	1.7
Yhteensä (n).....	137	152	157	183	629	160	180	184	191	715	1344
Yhteensä (%).....	100.0	100.0	100.0	100.0	100.0	100.0	100.0	100.0	100.0	100.0	100.0
Puuttuvia (n).....	0	0	2	0	2	0	1	0	0	1	3

OULUN LÄÄNI

	Miehet					Naiset					Yht.
	25-34	35-44	45-54	55-64	Yht.	25-34	35-44	45-54	55-64	Yht.	
Normaali.....	97.7	94.4	89.3	85.2	91.1	100.0	97.8	96.7	90.5	96.1	93.7
Vaikeutunut.....	2.3	5.0	8.4	13.8	7.9	.0	1.6	3.3	8.0	3.3	5.5
Ei käy.....	.0	.6	2.2	1.1	1.1	.0	.5	.0	1.5	.5	.8
Yhteensä (n).....	133	160	178	189	660	179	184	184	200	747	1407
Yhteensä (%).....	100.0	100.0	100.0	100.0	100.0	100.0	100.0	100.0	100.0	100.0	100.0
Puuttuvia (n).....	1	1	0	1	3	0	0	2	1	3	6

Taulukko terveystarkastus 14_8. NIVELTUTKIMUS; KÄMMENSELÄT VASTAKKAIN: JAKAUMA SUKUPUOLEN JA IÄN MUKAAN

POHJOIS-KARJALA

	Miehet					Naiset					Yht.
	25-34	35-44	45-54	55-64	Yht.	25-34	35-44	45-54	55-64	Yht.	
Normaali.....	97.3	97.1	89.8	88.1	92.7	98.9	100.0	94.9	89.3	95.7	94.2
Vaikeutunut.....	2.0	2.3	8.6	9.9	6.1	.6	.0	2.6	9.1	3.1	4.5
Ei käy.....	.7	.6	1.6	2.0	1.3	.6	.0	2.6	1.6	1.2	1.2
Yhteensä (n).....	148	171	187	202	708	174	190	195	187	746	1454
Yhteensä (%).....	100.0	100.0	100.0	100.0	100.0	100.0	100.0	100.0	100.0	100.0	100.0
Puuttuvia (n).....	0	2	1	1	4	1	0	1	3	5	9

KUOPIOIN LÄÄNI

	Miehet					Naiset					Yht.
	25-34	35-44	45-54	55-64	Yht.	25-34	35-44	45-54	55-64	Yht.	
Normaali.....	88.2	72.9	65.7	37.3	64.1	95.7	85.3	69.5	51.0	74.7	69.7
Vaikeutunut.....	11.1	26.5	31.5	57.4	33.3	4.3	13.2	28.2	45.1	23.3	28.0
Ei käy.....	.7	.6	2.8	5.4	2.6	.0	1.5	2.3	3.9	2.0	2.3
Yhteensä (n).....	153	170	178	204	705	184	197	213	204	798	1503
Yhteensä (%).....	100.0	100.0	100.0	100.0	100.0	100.0	100.0	100.0	100.0	100.0	100.0
Puuttuvia (n).....	1	0	0	1	2	0	1	0	0	1	3

TURKU-LOIMAA

	Miehet					Naiset					Yht.
	25-34	35-44	45-54	55-64	Yht.	25-34	35-44	45-54	55-64	Yht.	
Normaali.....	100.0	98.2	96.0	94.0	96.9	100.0	99.5	96.8	95.6	97.9	97.4
Vaikeutunut.....	.0	1.2	2.8	5.5	2.5	.0	.0	2.1	3.9	1.6	2.0
Ei käy.....	.0	.6	1.1	.5	.6	.0	.5	1.1	.5	.5	.6
Yhteensä (n).....	152	171	177	183	683	166	187	189	203	745	1428
Yhteensä (%).....	100.0	100.0	100.0	100.0	100.0	100.0	100.0	100.0	100.0	100.0	100.0
Puuttuvia (n).....	0	0	0	0	0	0	0	1	1	2	2

HELSINKI/VANTAA

	Miehet					Naiset					Yht.
	25-34	35-44	45-54	55-64	Yht.	25-34	35-44	45-54	55-64	Yht.	
Normaali.....	99.3	98.7	95.5	89.6	95.4	99.4	98.3	97.3	90.6	96.2	95.8
Vaikeutunut.....	.7	1.3	3.8	9.8	4.3	.6	1.7	2.2	8.9	3.5	3.9
Ei käy.....	.0	.0	.6	.5	.3	.0	.0	.5	.5	.3	.3
Yhteensä (n).....	137	152	157	183	629	160	180	184	191	715	1344
Yhteensä (%).....	100.0	100.0	100.0	100.0	100.0	100.0	100.0	100.0	100.0	100.0	100.0
Puuttuvia (n).....	0	0	2	0	2	0	1	0	0	1	3

OULUN LÄÄNI

	Miehet					Naiset					Yht.
	25-34	35-44	45-54	55-64	Yht.	25-34	35-44	45-54	55-64	Yht.	
Normaali.....	97.7	97.5	88.2	82.6	90.8	99.4	96.2	95.7	85.0	93.8	92.4
Vaikeutunut.....	2.3	1.9	9.6	16.3	8.2	.6	3.8	4.3	13.5	5.8	6.9
Ei käy.....	.0	.6	2.2	1.1	1.1	.0	.0	.0	1.5	.4	.7
Yhteensä (n).....	133	160	178	190	661	179	184	184	200	747	1408
Yhteensä (%).....	100.0	100.0	100.0	100.0	100.0	100.0	100.0	100.0	100.0	100.0	100.0
Puuttuvia (n).....	1	1	0	0	2	0	0	2	1	3	5

Taulukko terveystarkastus 14_9. NIVELTUTKIMUS; SORMIEN NYRKISTYS: JAKAUMA SUKUPUOLEN JA IÄN MUKAAN

POHJOIS-KARJALA

	Miehet					Naiset					Yht.
	25-34	35-44	45-54	55-64	Yht.	25-34	35-44	45-54	55-64	Yht.	
Normaali.....	99.3	98.8	95.7	93.1	96.5	99.4	100.0	98.5	93.1	97.7	97.1
Vaikeutunut.....	.7	1.2	3.7	5.4	3.0	.0	.0	1.0	5.9	1.7	2.3
Ei käy.....	.0	.0	.5	1.5	.6	.6	.0	.5	1.1	.5	.5
Yhteensä (n).....	148	171	187	202	708	174	190	195	188	747	1455
Yhteensä (%).....	100.0	100.0	100.0	100.0	100.0	100.0	100.0	100.0	100.0	100.0	100.0
Puuttuvia (n).....	0	2	1	1	4	1	0	1	2	4	8

KUOPION LÄÄNI

	Miehet					Naiset					Yht.
	25-34	35-44	45-54	55-64	Yht.	25-34	35-44	45-54	55-64	Yht.	
Normaali.....	92.2	75.9	61.8	45.6	67.1	92.9	84.8	70.4	54.4	75.1	71.3
Vaikeutunut.....	6.5	20.6	35.4	45.6	28.5	6.5	14.2	26.3	40.7	22.4	25.3
Ei käy.....	1.3	3.5	2.8	8.8	4.4	.5	1.0	3.3	4.9	2.5	3.4
Yhteensä (n).....	153	170	178	204	705	184	197	213	204	798	1503
Yhteensä (%).....	100.0	100.0	100.0	100.0	100.0	100.0	100.0	100.0	100.0	100.0	100.0
Puuttuvia (n).....	1	0	0	1	2	0	1	0	0	1	3

TURKU-LOIMAA

	Miehet					Naiset					Yht.
	25-34	35-44	45-54	55-64	Yht.	25-34	35-44	45-54	55-64	Yht.	
Normaali.....	99.3	98.8	98.3	94.0	97.5	100.0	100.0	97.9	96.6	98.5	98.0
Vaikeutunut.....	.7	.6	1.7	4.9	2.0	.0	.0	1.6	3.4	1.3	1.7
Ei käy.....	.0	.6	.0	1.1	.4	.0	.0	.5	.0	.1	.3
Yhteensä (n).....	152	171	177	183	683	166	187	189	203	745	1428
Yhteensä (%).....	100.0	100.0	100.0	100.0	100.0	100.0	100.0	100.0	100.0	100.0	100.0
Puuttuvia (n).....	0	0	0	0	0	0	0	1	1	2	2

HELSINKI/VANTAA

	Miehet					Naiset					Yht.
	25-34	35-44	45-54	55-64	Yht.	25-34	35-44	45-54	55-64	Yht.	
Normaali.....	97.8	100.0	95.5	93.4	96.5	100.0	100.0	97.8	90.1	96.8	96.7
Vaikeutunut.....	2.2	.0	4.5	6.6	3.5	.0	.0	2.2	9.9	3.2	3.3
Yhteensä (n).....	137	152	157	183	629	160	180	184	191	715	1344
Yhteensä (%).....	100.0	100.0	100.0	100.0	100.0	100.0	100.0	100.0	100.0	100.0	100.0
Puuttuvia (n).....	0	0	2	0	2	0	1	0	0	1	3

OULUN LÄÄNI

	Miehet					Naiset					Yht.
	25-34	35-44	45-54	55-64	Yht.	25-34	35-44	45-54	55-64	Yht.	
Normaali.....	95.5	91.9	84.3	83.2	88.0	96.6	96.2	94.0	84.5	92.6	90.5
Vaikeutunut.....	4.5	6.9	14.0	14.7	10.6	3.4	3.8	4.9	13.5	6.6	8.5
Ei käy.....	.0	1.3	1.7	2.1	1.4	.0	.0	1.1	2.0	.8	1.1
Yhteensä (n).....	133	160	178	190	661	179	184	184	200	747	1408
Yhteensä (%).....	100.0	100.0	100.0	100.0	100.0	100.0	100.0	100.0	100.0	100.0	100.0
Puuttuvia (n).....	1	1	0	0	2	0	0	2	1	3	5

Taulukko terveystarkastus 14_10. NIVELTUTKIMUS; PEUKALOIDEN NYRKISTYS; JAKAUMA SUKUPUOLEN JA IÄN MUKAAN

POHJOIS-KARJALA

	Miehet					Naiset					Yht.
	25-34	35-44	45-54	55-64	Yht.	25-34	35-44	45-54	55-64	Yht.	
Normaali.....	95.9	91.2	83.4	82.6	87.7	98.3	97.4	95.9	89.9	95.3	91.6
Vaikutunut.....	3.4	8.8	16.0	15.9	11.6	1.1	2.6	3.6	9.0	4.2	7.8
Ei käy.....	.7	.0	.5	1.5	.7	.6	.0	.5	1.1	.5	.6
Yhteensä (n).....	148	171	187	201	707	174	189	195	188	746	1453
Yhteensä (%).....	100.0	100.0	100.0	100.0	100.0	100.0	100.0	100.0	100.0	100.0	100.0
Puuttuvia (n).....	0	2	1	2	5	1	1	1	2	5	10

KUOPION LÄÄNI

	Miehet					Naiset					Yht.
	25-34	35-44	45-54	55-64	Yht.	25-34	35-44	45-54	55-64	Yht.	
Normaali.....	96.1	88.8	89.3	75.0	86.5	99.5	97.5	93.4	84.8	93.6	90.3
Vaikutunut.....	3.3	9.4	9.6	18.6	10.8	.5	2.0	4.7	12.7	5.1	7.8
Ei käy.....	.7	1.8	1.1	6.4	2.7	.0	.5	1.9	2.5	1.3	1.9
Yhteensä (n).....	153	170	178	204	705	184	197	213	204	798	1503
Yhteensä (%).....	100.0	100.0	100.0	100.0	100.0	100.0	100.0	100.0	100.0	100.0	100.0
Puuttuvia (n).....	1	0	0	1	2	0	1	0	0	1	3

TURKU-LOIMAA

	Miehet					Naiset					Yht.
	25-34	35-44	45-54	55-64	Yht.	25-34	35-44	45-54	55-64	Yht.	
Normaali.....	95.4	90.6	88.1	87.4	90.2	98.2	98.9	97.4	95.1	97.3	93.9
Vaikutunut.....	3.9	8.2	11.3	10.9	8.8	1.8	1.1	2.1	3.9	2.3	5.4
Ei käy.....	.7	1.2	.6	1.6	1.0	.0	.0	.5	1.0	.4	.7
Yhteensä (n).....	152	171	177	183	683	166	187	189	203	745	1428
Yhteensä (%).....	100.0	100.0	100.0	100.0	100.0	100.0	100.0	100.0	100.0	100.0	100.0
Puuttuvia (n).....	0	0	0	0	0	0	0	1	1	2	2

HELSINKI/VANTAA

	Miehet					Naiset					Yht.
	25-34	35-44	45-54	55-64	Yht.	25-34	35-44	45-54	55-64	Yht.	
Normaali.....	97.8	94.1	92.4	84.7	91.7	98.8	99.4	93.5	89.0	95.0	93.5
Vaikutunut.....	2.2	5.9	7.0	15.3	8.1	1.3	.6	6.5	11.0	5.0	6.5
Ei käy.....	.0	.0	.6	.0	.2	.0	.0	.0	.0	.0	.1
Yhteensä (n).....	137	152	157	183	629	160	180	184	191	715	1344
Yhteensä (%).....	100.0	100.0	100.0	100.0	100.0	100.0	100.0	100.0	100.0	100.0	100.0
Puuttuvia (n).....	0	0	2	0	2	0	1	0	0	1	3

OULUN LÄÄNI

	Miehet					Naiset					Yht.
	25-34	35-44	45-54	55-64	Yht.	25-34	35-44	45-54	55-64	Yht.	
Normaali.....	89.5	91.9	82.0	73.7	83.5	98.3	95.1	93.5	89.0	93.8	89.0
Vaikutunut.....	10.5	6.9	15.2	24.2	14.8	1.1	4.3	6.5	10.0	5.6	9.9
Ei käy.....	.0	1.3	2.8	2.1	1.7	.6	.5	.0	1.0	.5	1.1
Yhteensä (n).....	133	160	178	190	661	179	184	184	200	747	1408
Yhteensä (%).....	100.0	100.0	100.0	100.0	100.0	100.0	100.0	100.0	100.0	100.0	100.0
Puuttuvia (n).....	1	1	0	0	2	0	0	2	1	3	5

Taulukko terveystarkastus 15. AMALGAAMIPAikkojen jakauma sukupuolen ja iän mukaan

POHJOIS-KARJALA

	Miehet					Naiset					Yht.
	25-34	35-44	45-54	55-64	Yht.	25-34	35-44	45-54	55-64	Yht.	
	Ei yhtään.....	4,7	4,7	29,6	46,3	23,1	4,6	3,7	29,1	57,4	
1-5 kpl.....	32,4	18,0	33,9	34,0	29,8	31,6	10,5	26,0	24,5	23,0	26,3
6-10kpl.....	46,6	39,5	22,0	14,8	29,3	50,6	41,6	26,5	9,6	31,7	30,5
Vähintään 11 kpl.....	16,2	37,8	14,5	4,9	17,8	13,2	44,2	18,4	8,5	21,3	19,6
Yhteensä (n).....	148	172	186	203	709	174	190	196	188	748	1457
Yhteensä (%).....	100,0	100,0	100,0	100,0	100,0	100,0	100,0	100,0	100,0	100,0	100,0
Puuttuvia (n).....	0	1	2	0	3	1	0	0	2	3	6

KUOPION LÄÄNI

	Miehet					Naiset					Yht.
	25-34	35-44	45-54	55-64	Yht.	25-34	35-44	45-54	55-64	Yht.	
	Ei yhtään.....	2,6	8,8	27,0	44,1	22,2	1,6	4,1	28,8	49,7	
1-5 kpl.....	17,0	16,5	31,5	30,7	24,5	21,2	9,6	26,4	25,6	20,8	22,5
6-10kpl.....	51,6	32,9	27,5	19,3	31,7	52,7	38,1	25,5	18,1	33,1	32,5
Vähintään 11 kpl.....	28,8	41,8	14,0	5,9	21,6	24,5	48,2	19,2	6,5	24,5	23,1
Yhteensä (n).....	153	170	178	202	703	184	197	208	199	788	1491
Yhteensä (%).....	100,0	100,0	100,0	100,0	100,0	100,0	100,0	100,0	100,0	100,0	100,0
Puuttuvia (n).....	1	0	0	3	4	0	1	5	5	11	15

TURKU-LOIMAA

	Miehet					Naiset					Yht.
	25-34	35-44	45-54	55-64	Yht.	25-34	35-44	45-54	55-64	Yht.	
	Ei yhtään.....	2,0	2,9	11,4	24,0	10,6	8,4	2,1	10,1	19,7	
1-5 kpl.....	24,3	8,8	17,7	32,2	20,9	25,9	8,6	16,9	29,6	20,3	20,5
6-10kpl.....	42,1	35,1	25,7	31,7	33,3	41,0	35,3	33,3	30,5	34,8	34,1
Vähintään 11 kpl.....	31,6	53,2	45,1	12,0	35,2	24,7	54,0	39,7	20,2	34,6	34,9
Yhteensä (n).....	152	171	175	183	681	166	187	189	203	745	1426
Yhteensä (%).....	100,0	100,0	100,0	100,0	100,0	100,0	100,0	100,0	100,0	100,0	100,0
Puuttuvia (n).....	0	0	2	0	2	0	0	1	1	2	4

HELSINKI/VANTAA

	Miehet					Naiset					Yht.
	25-34	35-44	45-54	55-64	Yht.	25-34	35-44	45-54	55-64	Yht.	
	Ei yhtään.....	5,8	7	16,6	26,2	13,2	7,5	3,3	7,6	29,8	
1-5 kpl.....	31,4	8,6	19,1	23,0	20,3	30,0	8,9	16,3	25,1	19,9	20,1
6-10kpl.....	34,3	39,5	27,4	32,2	33,2	40,6	30,0	39,7	29,8	34,8	34,1
Vähintään 11 kpl.....	28,5	51,3	36,9	18,6	33,2	21,9	57,8	36,4	15,2	32,9	33,0
Yhteensä (n).....	137	152	157	183	629	160	180	184	191	715	1344
Yhteensä (%).....	100,0	100,0	100,0	100,0	100,0	100,0	100,0	100,0	100,0	100,0	100,0
Puuttuvia (n).....	0	0	2	0	2	0	1	0	0	1	3

OULUN LÄÄNI

	Miehet					Naiset					Yht.
	25-34	35-44	45-54	55-64	Yht.	25-34	35-44	45-54	55-64	Yht.	
	Ei yhtään.....	0	0	0	1,1	2	1,1	0	0	1,3	
1-5 kpl.....	29,3	14,4	47,4	52,8	33,4	25,6	10,5	43,3	46,2	27,7	30,4
6-10kpl.....	47,4	39,0	38,6	27,0	39,0	46,6	43,6	27,5	30,8	39,2	39,1
Vähintään 11 kpl.....	23,3	46,6	14,0	19,1	27,4	26,7	45,9	29,2	21,8	32,6	30,2
Yhteensä (n).....	133	146	114	89	482	176	172	120	78	546	1028
Yhteensä (%).....	100,0	100,0	100,0	100,0	100,0	100,0	100,0	100,0	100,0	100,0	100,0
Puuttuvia (n).....	1	15	64	101	181	3	12	66	123	204	385

Taulukko terveystarkastus 16. MUIDEN PAIKKOJEN JAKAUMA SUKUPUOLEN JA IÄN MUKAAN

POHJOIS-KARJALA

	Miehet					Naiset					Yht.
	25-34	35-44	45-54	55-64	Yht.	25-34	35-44	45-54	55-64	Yht.	
Ei yhtään.....	32.7	36.7	61.5	69.7	51.8	29.7	28.0	47.9	68.1	43.6	47.6
1-5 kpl.....	59.9	56.2	35.2	26.9	43.1	65.7	60.3	42.7	24.9	48.1	45.7
6-10 kpl.....	6.1	5.9	2.7	3.0	4.3	2.3	9.0	7.3	4.3	5.8	5.1
11-15 kpl.....	.7	.6	.5	.5	.6	1.2	1.6	1.6	1.6	1.5	1.0
Vähintään 16 kpl.....	.7	.6	.0	.0	.3	1.2	1.1	.5	1.1	.9	.6
Yhteensä (n).....	147	169	182	201	699	172	189	192	185	738	1437
Yhteensä (%).....	100.0	100.0	100.0	100.0	100.0	100.0	100.0	100.0	100.0	100.0	100.0
Puuttuvia (n).....	1	4	6	2	13	3	1	4	5	13	26

KUOPION LÄÄNI

	Miehet					Naiset					Yht.
	25-34	35-44	45-54	55-64	Yht.	25-34	35-44	45-54	55-64	Yht.	
Ei yhtään.....	20.4	21.9	34.7	50.0	32.9	28.8	11.2	31.3	48.2	29.9	31.3
1-5 kpl.....	65.1	46.7	39.2	35.1	45.5	62.0	52.3	40.9	27.1	45.2	45.3
6-10 kpl.....	11.8	22.5	21.0	11.9	16.7	8.7	29.9	20.7	17.6	19.4	18.2
11-15 kpl.....	2.0	8.3	4.0	3.0	4.3	.5	6.1	4.8	5.5	4.3	4.3
Vähintään 16 kpl.....	.7	.6	1.1	.0	.6	.0	.5	2.4	1.5	1.1	.9
Yhteensä (n).....	152	169	176	202	699	184	197	208	199	788	1487
Yhteensä (%).....	100.0	100.0	100.0	100.0	100.0	100.0	100.0	100.0	100.0	100.0	100.0
Puuttuvia (n).....	2	1	2	3	8	0	1	5	5	11	19

TURKU-LOIMAA

	Miehet					Naiset					Yht.
	25-34	35-44	45-54	55-64	Yht.	25-34	35-44	45-54	55-64	Yht.	
Ei yhtään.....	24.3	9.4	13.1	30.1	19.2	19.3	5.3	11.1	21.2	14.2	16.6
1-5 kpl.....	65.8	64.9	61.7	43.2	58.4	71.1	63.6	48.7	39.4	54.9	56.6
6-10 kpl.....	9.9	23.4	18.9	21.3	18.6	9.0	22.5	33.3	35.0	25.6	22.3
11-15 kpl.....	.0	1.8	4.0	5.5	2.9	.0	7.0	5.8	4.4	4.4	3.7
Vähintään 16 kpl.....	.0	.6	2.3	.0	.7	.6	1.6	1.1	.0	.8	.8
Yhteensä (n).....	152	171	175	183	681	166	187	189	203	745	1426
Yhteensä (%).....	100.0	100.0	100.0	100.0	100.0	100.0	100.0	100.0	100.0	100.0	100.0
Puuttuvia (n).....	0	0	2	0	2	0	0	1	1	2	4

HELSINKI/VANTAA

	Miehet					Naiset					Yht.
	25-34	35-44	45-54	55-64	Yht.	25-34	35-44	45-54	55-64	Yht.	
Ei yhtään.....	41.6	21.7	35.0	47.0	36.7	28.1	13.9	20.2	36.1	24.6	30.3
1-5 kpl.....	54.0	62.5	51.6	43.2	52.3	65.0	68.9	59.6	46.1	59.5	56.1
6-10 kpl.....	4.4	13.2	9.6	8.7	9.1	6.9	11.1	16.4	14.1	12.3	10.8
11-15 kpl.....	.0	1.3	.6	.5	.6	.0	3.3	2.7	2.6	2.2	1.5
Vähintään 16 kpl.....	.0	1.3	3.2	.5	1.3	.0	2.8	1.1	1.0	1.3	1.3
Yhteensä (n).....	137	152	157	183	629	160	180	183	191	714	1343
Yhteensä (%).....	100.0	100.0	100.0	100.0	100.0	100.0	100.0	100.0	100.0	100.0	100.0
Puuttuvia (n).....	0	0	2	0	2	0	1	1	0	2	4

OULUN LÄÄNI

	Miehet					Naiset					Yht.
	25-34	35-44	45-54	55-64	Yht.	25-34	35-44	45-54	55-64	Yht.	
Ei yhtään.....	.0	.0	.0	1.2	.2	.8	1.3	.0	1.1	.8	.6
1-5 kpl.....	90.2	75.6	82.0	82.1	81.9	89.3	72.9	73.3	66.3	76.2	78.8
6-10 kpl.....	7.6	22.0	14.4	15.5	15.5	9.2	21.9	23.3	29.2	20.2	18.0
11-15 kpl.....	2.2	2.4	3.6	1.2	2.4	.8	3.2	3.3	3.4	2.6	2.5
Vähintään 16 kpl.....	.0	.0	.0	.0	.0	.0	.6	.0	.0	.2	.1
Yhteensä (n).....	92	127	111	84	414	131	155	120	89	495	909
Yhteensä (%).....	100.0	100.0	100.0	100.0	100.0	100.0	100.0	100.0	100.0	100.0	100.0
Puuttuvia (n).....	42	34	67	106	249	48	29	66	112	255	504

Taulukko terveystarkastus 17. POISTETTUIJEN HAMPaidEN JAKAUMA SUKUPUOLEN JA IÄN MUKAAN

POHJOIS-KARJALA

	Miehet					Naiset					Yht.
	25-34	35-44	45-54	55-64	Yht.	25-34	35-44	45-54	55-64	Yht.	
	Ei yhtään.....	65.3	27.5	6.5	5.9	23.6	68.4	34.7	8.7	2.1	
1-5 kpl.....	32.0	62.6	37.6	18.7	37.1	31.0	48.9	38.3	17.5	34.0	35.5
6-10 kpl.....	2.7	6.4	12.9	12.3	9.1	.6	7.9	9.7	6.9	6.4	7.7
Vähintään 11 kpl.....	.0	3.5	43.0	63.1	30.3	.0	8.4	43.4	73.5	32.0	31.2
Yhteensä (n).....	147	171	186	203	707	174	190	196	189	749	1456
Yhteensä (%).....	100.0	100.0	100.0	100.0	100.0	100.0	100.0	100.0	100.0	100.0	100.0
Puuttuvia (n).....	1	2	2	0	5	1	0	0	1	2	7

KUOPION LÄÄNI

	Miehet					Naiset					Yht.
	25-34	35-44	45-54	55-64	Yht.	25-34	35-44	45-54	55-64	Yht.	
	Ei yhtään.....	53.9	22.4	3.4	2.5	18.6	59.2	33.3	4.7	.0	
1-5 kpl.....	40.8	43.5	19.7	11.3	27.6	38.6	42.4	23.1	9.9	28.1	27.8
6-10 kpl.....	4.6	16.5	20.8	13.2	14.1	2.2	15.2	15.1	15.8	12.3	13.1
Vähintään 11 kpl.....	.7	17.6	56.2	73.0	39.8	.0	9.1	57.1	74.4	36.4	38.0
Yhteensä (n).....	152	170	178	204	704	184	198	212	203	797	1501
Yhteensä (%).....	100.0	100.0	100.0	100.0	100.0	100.0	100.0	100.0	100.0	100.0	100.0
Puuttuvia (n).....	2	0	0	1	3	0	0	1	1	2	5

TURKU-LOIMAA

	Miehet					Naiset					Yht.
	25-34	35-44	45-54	55-64	Yht.	25-34	35-44	45-54	55-64	Yht.	
	Ei yhtään.....	71.7	46.8	25.4	7.1	36.2	72.9	45.5	16.9	7.8	
1-5 kpl.....	28.3	43.9	46.9	34.4	38.7	26.5	50.3	51.9	39.7	42.5	40.7
6-10 kpl.....	.0	7.0	10.7	16.9	9.1	.6	3.2	13.2	16.2	8.7	8.9
Vähintään 11 kpl.....	.0	2.3	16.9	41.5	16.1	.0	1.1	18.0	36.3	14.7	15.4
Yhteensä (n).....	152	171	177	183	683	166	187	189	204	746	1429
Yhteensä (%).....	100.0	100.0	100.0	100.0	100.0	100.0	100.0	100.0	100.0	100.0	100.0
Puuttuvia (n).....	0	0	0	0	0	0	0	1	0	1	1

HELSINKI/VANTAA

	Miehet					Naiset					Yht.
	25-34	35-44	45-54	55-64	Yht.	25-34	35-44	45-54	55-64	Yht.	
	Ei yhtään.....	69.1	46.7	22.9	11.5	35.4	68.8	48.3	20.1	9.9	
1-5 kpl.....	30.1	46.7	44.6	39.3	40.4	31.3	48.3	59.8	39.3	45.0	42.9
6-10 kpl.....	.7	3.9	12.1	12.6	7.8	.0	2.8	10.3	13.1	6.9	7.3
Vähintään 11 kpl.....	.0	2.6	20.4	36.6	16.4	.0	.6	9.8	37.7	12.7	14.4
Yhteensä (n).....	136	152	157	183	628	160	180	184	191	715	1343
Yhteensä (%).....	100.0	100.0	100.0	100.0	100.0	100.0	100.0	100.0	100.0	100.0	100.0
Puuttuvia (n).....	1	0	2	0	3	0	1	0	0	1	4

OULUN LÄÄNI

	Miehet					Naiset					Yht.
	25-34	35-44	45-54	55-64	Yht.	25-34	35-44	45-54	55-64	Yht.	
	Ei yhtään.....	.0	.0	.0	.0	.0	2.9	.7	.0	.0	
1-5 kpl.....	79.7	55.0	19.9	13.2	32.2	90.0	63.1	23.3	9.6	36.3	34.3
6-10 kpl.....	12.5	20.0	17.6	9.5	14.8	4.3	18.4	11.4	7.1	10.8	12.7
Vähintään 11 kpl.....	7.8	25.0	62.5	77.2	53.0	2.9	17.7	65.3	83.2	52.4	52.7
Yhteensä (n).....	64	120	176	189	549	70	141	176	197	584	1133
Yhteensä (%).....	100.0	100.0	100.0	100.0	100.0	100.0	100.0	100.0	100.0	100.0	100.0
Puuttuvia (n).....	70	41	2	1	114	109	43	10	4	166	280

Taulukko indeksi 1a. SYSTOLISET VERENPAINELUOKAT (KAHDEN MITTAUKSEN KESKIARVO): JAKAUMA SUKUPUOLEN JA IÄN MUKAAN
POHJOIS-KARJALA

	Miehet					Naiset					Yht.
	25-34	35-44	45-54	55-64	Yht.	25-34	35-44	45-54	55-64	Yht.	
Alle 140 mmHg.....	81.8	66.5	52.1	41.9	58.8	94.9	81.1	65.3	38.4	69.4	64.3
140-159 mmHg.....	16.9	26.0	26.1	38.4	27.7	5.1	14.2	24.0	40.0	21.2	24.3
160- mmHg.....	1.4	7.5	21.8	19.7	13.5	.0	4.7	10.7	21.6	9.5	11.4
Yhteensä (n).....	148	173	188	203	712	175	190	196	190	751	1463
Yhteensä (%).....	100.0	100.0	100.0	100.0	100.0	100.0	100.0	100.0	100.0	100.0	100.0
Puuttuvia (n).....	0	0	0	0	0	0	0	0	0	0	0

KUOPION LÄÄNI

	Miehet					Naiset					Yht.
	25-34	35-44	45-54	55-64	Yht.	25-34	35-44	45-54	55-64	Yht.	
Alle 140 mmHg.....	74.7	74.7	56.2	39.5	59.8	87.5	85.3	66.2	41.7	69.5	65.0
140-159 mmHg.....	23.4	23.5	36.0	38.0	30.8	12.0	11.7	25.4	43.1	23.4	26.9
160- mmHg.....	1.9	1.8	7.9	22.4	9.3	.5	3.0	8.5	15.2	7.0	8.1
Yhteensä (n).....	154	170	178	205	707	184	197	213	204	798	1505
Yhteensä (%).....	100.0	100.0	100.0	100.0	100.0	100.0	100.0	100.0	100.0	100.0	100.0
Puuttuvia (n).....	0	0	0	0	0	0	1	0	0	1	1

TURKU-LOIMAA

	Miehet					Naiset					Yht.
	25-34	35-44	45-54	55-64	Yht.	25-34	35-44	45-54	55-64	Yht.	
Alle 140 mmHg.....	80.3	76.0	66.7	44.8	66.2	95.8	87.7	75.7	53.9	77.2	71.9
140-159 mmHg.....	19.1	21.1	26.0	40.4	27.1	4.2	9.6	18.5	31.9	16.8	21.7
160- mmHg.....	0.7	2.9	7.3	14.8	6.7	.0	2.7	5.8	14.2	6.0	6.4
Yhteensä (n).....	152	171	177	183	683	166	187	189	204	746	1429
Yhteensä (%).....	100.0	100.0	100.0	100.0	100.0	100.0	100.0	100.0	100.0	100.0	100.0
Puuttuvia (n).....	0	0	0	0	0	0	0	1	0	1	1

HELSINKI/VANTAA

	Miehet					Naiset					Yht.
	25-34	35-44	45-54	55-64	Yht.	25-34	35-44	45-54	55-64	Yht.	
Alle 140 mmHg.....	83.2	67.5	54.7	41.0	60.0	97.5	90.0	69.6	48.7	75.4	68.2
140-159 mmHg.....	16.1	27.8	37.7	33.3	29.4	2.5	7.2	26.1	31.4	17.5	23.0
160- mmHg.....	.7	4.6	7.5	25.7	10.6	.0	2.8	4.3	19.9	7.1	8.8
Yhteensä (n).....	137	151	159	183	630	160	180	184	191	715	1345
Yhteensä (%).....	100.0	100.0	100.0	100.0	100.0	100.0	100.0	100.0	100.0	100.0	100.0
Puuttuvia (n).....	0	1	0	0	1	0	1	0	0	1	2

OULUN LÄÄNI

	Miehet					Naiset					Yht.
	25-34	35-44	45-54	55-64	Yht.	25-34	35-44	45-54	55-64	Yht.	
Alle 140 mmHg.....	70.1	74.5	60.1	42.1	60.5	95.5	79.3	65.1	41.5	69.6	65.3
140-159 mmHg.....	27.6	19.3	29.8	34.2	28.1	3.9	16.8	24.2	37.5	21.1	24.4
160- mmHg.....	2.2	6.2	10.1	23.7	11.5	.6	3.8	10.8	21.0	9.3	10.3
Yhteensä (n).....	134	161	178	190	663	179	184	186	200	749	1412
Yhteensä (%).....	100.0	100.0	100.0	100.0	100.0	100.0	100.0	100.0	100.0	100.0	100.0
Puuttuvia (n).....	0	0	0	0	0	0	0	0	1	1	1

Taulukko indeksi 1b. SYSTOLISEN VERENPAINEEEN (KAHDEN MITTAUKSEN KESKIJARVO) KESKIJARVO HAJONTA, MINIMI JA MAKSIMI SUKUPUOLEN, ALUEEN JA IÄN MUKAAN

		Miehet					Naiset				
		Systolinen verenpaine (mmHg)					Systolinen verenpaine (mmHg)				
		MEAN	STD	MIN	MAX	N	MEAN	STD	MIN	MAX	N
Pohjois Karjala	25-34	128.43	12.79	98.00	172.00	148	118.93	11.53	94.00	157.00	175
	35-44	133.63	16.00	100.00	191.00	173	127.32	15.35	97.00	181.00	190
	45-54	141.66	20.58	97.00	208.00	188	133.61	19.48	95.00	199.00	196
	55-64	144.86	19.75	105.00	225.00	203	146.18	19.54	102.00	210.00	190
	25-64	137.87	18.94	97.00	225.00	712	131.78	19.55	94.00	210.00	751
Kuopion Laani	25-34	132.01	12.53	107.00	163.00	154	122.60	12.69	96.00	161.00	184
	35-44	132.22	13.20	101.00	170.00	170	125.65	15.60	98.00	200.00	197
	45-54	138.56	17.99	102.00	218.00	178	134.42	16.67	95.00	182.00	213
	55-64	145.70	19.71	97.00	215.00	205	143.13	16.71	90.00	206.00	204
	25-64	137.68	17.38	97.00	218.00	707	131.76	17.48	90.00	206.00	798
Turku- Loimaa	25-34	130.35	11.27	105.00	168.00	152	117.66	11.33	94.00	150.00	166
	35-44	129.74	13.63	94.00	165.00	171	123.30	14.53	94.00	165.00	187
	45-54	134.64	14.75	95.00	170.00	177	129.41	19.47	94.00	273.00	189
	55-64	143.37	19.90	101.00	217.00	183	138.56	19.57	93.00	197.00	204
	25-64	134.80	16.34	94.00	217.00	683	127.77	18.48	93.00	273.00	746
Helsin- ki/Van- taa	25-34	129.08	11.68	99.00	188.00	137	117.33	11.59	93.00	154.00	160
	35-44	132.79	16.99	102.00	211.00	151	121.44	14.59	81.00	185.00	180
	45-54	137.70	16.62	106.00	181.00	159	131.72	16.42	100.00	194.00	184
	55-64	146.22	21.46	98.00	210.00	183	142.09	19.11	103.00	196.00	191
	25-64	137.12	18.54	98.00	211.00	630	128.68	18.50	81.00	196.00	715
Oulun lääni	25-34	132.64	13.77	105.00	182.00	134	119.01	11.34	92.00	164.00	179
	35-44	131.94	15.46	101.00	206.00	161	126.50	15.50	86.00	174.00	184
	45-54	137.89	16.36	97.00	196.00	178	134.54	19.33	93.00	192.00	186
	55-64	146.02	21.03	104.00	243.00	190	143.62	21.42	96.00	225.00	200
	25-64	137.71	18.08	97.00	243.00	663	131.28	19.72	86.00	225.00	749
	25-64	137.04	17.90	94.00	243.00	3395	130.29	18.82	81.00	273.00	3759

Taulukko indeksi 2a. DIASTOLISET VERENPAINELUOKAT (KAHDEN MITTAUKSEN KESKIJARVO): JAKAUMA SUKUPUOLEN JA IÄN MUKAAN

POHJOIS-KARJALA

	Miehet					Naiset					Yht.
	25-34	35-44	45-54	55-64	Yht.	25-34	35-44	45-54	55-64	Yht.	
Alle 90 mmHg.....	87.2	77.5	61.7	66.5	72.2	96.0	85.3	79.1	70.5	82.4	77.4
90-94 mmHg.....	8.1	9.8	13.3	16.3	12.2	2.3	8.9	9.2	12.1	8.3	10.2
95- mmHg.....	4.7	12.7	25.0	17.2	15.6	1.7	5.8	11.7	17.4	9.3	12.4
Yhteensä (n).....	148	173	188	203	712	175	190	196	190	751	1463
Yhteensä (%).....	100.0	100.0	100.0	100.0	100.0	100.0	100.0	100.0	100.0	100.0	100.0
Puuttuvia (n).....	0	0	0	0	0	0	0	0	0	0	0

KUOPION LÄÄNI

	Miehet					Naiset					Yht.
	25-34	35-44	45-54	55-64	Yht.	25-34	35-44	45-54	55-64	Yht.	
Alle 90 mmHg.....	79.2	74.1	55.6	58.0	65.9	93.5	82.8	77.0	73.0	81.2	74.0
90-94 mmHg.....	11.0	10.0	19.7	16.6	14.6	3.3	10.1	10.8	16.7	10.4	12.4
95- mmHg.....	9.7	15.9	24.7	25.4	19.5	3.3	7.1	12.2	10.3	8.4	13.6
Yhteensä (n).....	154	170	178	205	707	184	198	213	204	799	1506
Yhteensä (%).....	100.0	100.0	100.0	100.0	100.0	100.0	100.0	100.0	100.0	100.0	100.0
Puuttuvia (n).....	0	0	0	0	0	0	0	0	0	0	0

TURKU-LOIMAA

	Miehet					Naiset					Yht.
	25-34	35-44	45-54	55-64	Yht.	25-34	35-44	45-54	55-64	Yht.	
Alle 90 mmHg.....	84.9	74.9	58.2	53.6	67.1	96.4	86.6	78.3	74.0	83.2	75.5
90-94 mmHg.....	9.2	11.1	19.8	15.8	14.2	2.4	8.0	13.2	10.8	8.8	11.4
95- mmHg.....	5.9	14.0	22.0	30.6	18.7	1.2	5.3	8.5	15.2	7.9	13.1
Yhteensä (n).....	152	171	177	183	683	166	187	189	204	746	1429
Yhteensä (%).....	100.0	100.0	100.0	100.0	100.0	100.0	100.0	100.0	100.0	100.0	100.0
Puuttuvia (n).....	0	0	0	0	0	0	0	1	0	1	1

HELSINKI/VANTAA

	Miehet					Naiset					Yht.
	25-34	35-44	45-54	55-64	Yht.	25-34	35-44	45-54	55-64	Yht.	
Alle 90 mmHg.....	92.0	69.5	60.4	48.1	65.9	98.8	90.0	74.5	69.1	82.4	74.6
90-94 mmHg.....	4.4	14.6	11.9	14.8	11.7	1.3	3.9	12.5	13.1	8.0	9.7
95- mmHg.....	3.6	15.9	27.7	37.2	22.4	.0	6.1	13.0	17.8	9.7	15.6
Yhteensä (n).....	137	151	159	183	630	160	180	184	191	715	1345
Yhteensä (%).....	100.0	100.0	100.0	100.0	100.0	100.0	100.0	100.0	100.0	100.0	100.0
Puuttuvia (n).....	0	1	0	0	1	0	1	0	0	1	2

OULUN LÄÄNI

	Miehet					Naiset					Yht.
	25-34	35-44	45-54	55-64	Yht.	25-34	35-44	45-54	55-64	Yht.	
Alle 90 mmHg.....	85.1	75.2	61.2	56.8	68.2	97.2	87.5	75.8	68.5	81.8	75.4
90-94 mmHg.....	8.2	12.4	18.0	20.0	15.2	1.1	7.1	12.9	12.5	8.5	11.7
95- mmHg.....	6.7	12.4	20.8	23.2	16.6	1.7	5.4	11.3	19.0	9.6	12.9
Yhteensä (n).....	134	161	178	190	663	179	184	186	200	749	1412
Yhteensä (%).....	100.0	100.0	100.0	100.0	100.0	100.0	100.0	100.0	100.0	100.0	100.0
Puuttuvia (n).....	0	0	0	0	0	0	0	0	1	1	1

Taulukko indeksi 2b. DIASTOLISEN VERENPAINEEEN (KAHDEN MITTAUKSEN KESKIAARVO) KESKIAARVO, HAJONTA, MINIMI JA MAKSIMI SUKUPUOLEN, ALUEEN JA IÄN MUKAAN

		Miehet					Naiset				
		Diastolinen verenpaine (mmHg)					Diastolinen verenpaine (mmHg)				
		MEAN	STD	MIN	MAX	N	MEAN	STD	MIN	MAX	N
Pohjois Karjala	25-34	76.86	10.75	50.00	108.00	148	72.76	9.18	52.00	102.00	175
	35-44	82.05	10.41	56.00	114.00	173	78.09	10.13	55.00	107.00	190
	45-54	86.65	12.19	57.00	123.00	188	81.86	10.60	55.00	112.00	196
	55-64	85.23	10.35	63.00	116.00	203	85.24	10.57	59.00	113.00	190
	25-64	83.09	11.51	50.00	123.00	712	79.64	11.12	52.00	113.00	751
Kuopion Laani	25-34	80.53	11.00	54.00	110.00	154	74.42	10.29	50.00	102.00	184
	35-44	83.02	10.50	56.00	110.00	170	78.78	10.74	52.00	117.00	198
	45-54	88.24	10.54	57.00	122.00	178	82.77	10.44	51.00	115.00	213
	55-64	88.12	11.22	50.00	118.00	205	83.55	9.21	61.00	109.00	204
	25-64	85.27	11.29	50.00	122.00	707	80.06	10.77	50.00	117.00	799
Turku- Loimaa	25-34	79.68	9.43	54.00	104.00	152	72.94	9.14	46.00	100.00	166
	35-44	83.34	10.02	62.00	110.00	171	79.07	9.52	56.00	105.00	187
	45-54	87.89	9.18	60.00	109.00	177	82.26	9.94	61.00	123.00	189
	55-64	88.99	9.51	64.00	123.00	183	84.75	8.85	60.00	109.00	204
	25-64	85.22	10.20	54.00	123.00	683	80.07	10.31	46.00	123.00	746
Helsin- ki/Van- taa	25-34	75.47	10.29	47.00	111.00	137	73.12	8.44	52.00	94.00	160
	35-44	83.79	11.22	48.00	109.00	151	77.19	9.97	56.00	112.00	180
	45-54	87.93	10.78	58.00	120.00	159	82.92	10.37	50.00	121.00	184
	55-64	90.09	11.38	58.00	123.00	183	85.74	9.55	67.00	110.00	191
	25-64	84.86	12.22	47.00	123.00	630	80.04	10.78	50.00	121.00	715
Oulun lääni	25-34	77.73	10.99	49.00	108.00	134	72.61	9.30	45.00	101.00	179
	35-44	82.91	11.19	59.00	127.00	161	78.14	10.22	47.00	108.00	184
	45-54	86.90	10.31	62.00	118.00	178	83.03	10.00	53.00	113.00	186
	55-64	87.28	11.74	59.00	130.00	190	85.02	10.28	55.00	111.00	200
	25-64	84.19	11.66	49.00	130.00	663	79.87	11.04	45.00	113.00	749
	25-64	84.52	11.40	47.00	130.00	3395	79.94	10.80	45.00	123.00	3760

Taulukko indeksi 3. VERENPAINEN HOITOINDEKSI (RAJALLA 175/100 MMHG): JAKAUMA SUKUPUOLEN JA IÄN MUKAAN
POHJOIS-KARJALA

	Miehet					Naiset					Yht.
	25-34	35-44	45-54	55-64	Yht.	25-34	35-44	45-54	55-64	Yht.	
Normaali.....	95.9	88.9	69.8	66.2	79.0	98.9	94.2	80.8	67.2	85.1	82.1
Korkea, ei tiedossa.....	.0	2.3	2.2	2.6	1.9	.0	.5	.0	2.7	.8	1.3
Korkea, tiedossa, ei lääkettä.....	2.1	5.3	8.8	6.7	5.9	.6	2.6	6.7	5.5	3.9	4.9
Korkea, hoidossa.....	.0	.6	4.4	6.7	3.2	.0	1.1	2.1	5.5	2.2	2.6
Normaali, hoidossa.....	2.1	2.9	14.8	17.9	10.1	.6	1.6	10.4	19.1	8.0	9.0
Yhteensä (n).....	146	171	182	195	694	174	190	193	183	740	1434
Yhteensä (%).....	100.0	100.0	100.0	100.0	100.0	100.0	100.0	100.0	100.0	100.0	100.0
Puuttavia (n).....	2	2	6	8	18	1	0	3	7	11	29

KUOPION LÄÄNI

	Miehet					Naiset					Yht.
	25-34	35-44	45-54	55-64	Yht.	25-34	35-44	45-54	55-64	Yht.	
Normaali.....	92.7	89.3	69.9	58.6	76.2	98.4	92.3	80.1	62.6	82.8	79.7
Korkea, ei tiedossa.....	4.6	3.6	2.8	3.4	3.6	.0	1.5	2.4	1.5	1.4	2.4
Korkea, tiedossa, ei lääkettä.....	1.3	4.8	10.8	8.9	6.7	.5	2.6	3.8	3.4	2.6	4.6
Korkea, hoidossa.....	.0	.6	4.5	8.4	3.7	.0	.5	3.8	3.9	2.1	2.9
Normaali, hoidossa.....	1.3	1.8	11.9	20.7	9.7	1.1	3.1	10.0	28.6	11.0	10.4
Yhteensä (n).....	151	168	176	203	698	183	196	211	203	793	1491
Yhteensä (%).....	100.0	100.0	100.0	100.0	100.0	100.0	100.0	100.0	100.0	100.0	100.0
Puuttavia (n).....	3	2	2	2	9	1	2	2	1	6	15

TURKU-LOIMAA

	Miehet					Naiset					Yht.
	25-34	35-44	45-54	55-64	Yht.	25-34	35-44	45-54	55-64	Yht.	
Normaali.....	98.0	88.2	77.7	64.6	81.4	98.8	94.1	90.0	73.5	88.5	85.1
Korkea, ei tiedossa.....	.7	2.4	2.9	5.5	2.9	.0	.5	1.1	2.9	1.2	2.0
Korkea, tiedossa, ei lääkettä.....	1.3	5.9	5.7	6.1	4.9	.6	3.8	3.2	4.9	3.2	4.0
Korkea, hoidossa.....	.0	.6	4.0	7.2	3.1	.0	1.1	2.0	.8	1.9	1.9
Normaali, hoidossa.....	.0	2.9	9.7	16.6	7.7	.6	1.6	4.7	16.7	6.3	7.0
Yhteensä (n).....	152	170	175	181	678	165	186	190	204	745	1423
Yhteensä (%).....	100.0	100.0	100.0	100.0	100.0	100.0	100.0	100.0	100.0	100.0	100.0
Puuttavia (n).....	0	1	2	2	5	1	1	0	0	2	7

HELSINKI/VANTAA

	Miehet					Naiset					Yht.
	25-34	35-44	45-54	55-64	Yht.	25-34	35-44	45-54	55-64	Yht.	
Normaali.....	98.5	86.1	76.1	57.5	78.0	99.4	93.8	84.7	67.9	85.8	82.1
Korkea, ei tiedossa.....	.0	4.0	3.8	8.8	4.5	.0	1.1	.0	2.6	1.0	2.6
Korkea, tiedossa, ei lääkettä.....	1.5	6.6	7.5	9.4	6.5	.0	1.7	4.4	9.5	4.1	5.2
Korkea, hoidossa.....	.0	.0	2.5	11.0	3.8	.0	.0	2.2	5.8	2.1	2.9
Normaali, hoidossa.....	.0	3.3	10.1	13.3	7.2	.6	3.4	8.7	14.2	7.1	7.1
Yhteensä (n).....	135	151	159	181	626	158	178	183	190	709	1335
Yhteensä (%).....	100.0	100.0	100.0	100.0	100.0	100.0	100.0	100.0	100.0	100.0	100.0
Puuttavia (n).....	2	1	0	2	5	2	3	1	1	7	12

OULUN LÄÄNI

	Miehet					Naiset					Yht.
	25-34	35-44	45-54	55-64	Yht.	25-34	35-44	45-54	55-64	Yht.	
Normaali.....	94.6	89.9	71.0	59.7	77.2	97.8	93.3	75.3	66.8	82.8	80.2
Korkea, ei tiedossa.....	1.6	.6	2.8	5.0	2.6	.0	1.1	.0	5.0	1.6	2.1
Korkea, tiedossa, ei lääkettä.....	2.3	5.7	7.4	7.7	6.1	1.1	2.2	8.8	6.0	4.6	5.3
Korkea, hoidossa.....	.0	.6	4.5	5.0	2.8	.6	.6	1.6	4.5	1.9	2.3
Normaali, hoidossa.....	1.6	3.2	14.2	22.7	11.3	.6	2.8	14.3	17.6	9.1	10.1
Yhteensä (n).....	129	158	176	181	644	178	180	182	199	739	1383
Yhteensä (%).....	100.0	100.0	100.0	100.0	100.0	100.0	100.0	100.0	100.0	100.0	100.0
Puuttavia (n).....	5	3	2	9	19	1	4	4	2	11	30

Taulukko indeksi 4. VERENPAINEN HOITONDEKSI (WHO:N RAJALLA 160/95 MMHG): JAKAUMA SUKUPUOLEN JA IÄN MUKAAN

POHJOIS-KARJALA

	Miehet					Naiset					Yht.
	25-34	35-44	45-54	55-64	Yht.	25-34	35-44	45-54	55-64	Yht.	
Normaali.....	91.1	83.5	55.5	54.4	69.6	97.7	87.9	73.1	54.1	78.0	73.9
Korkea, ei tiedossa.....	1.4	5.3	8.8	8.7	6.3	.0	3.2	2.6	9.3	3.8	5.0
Korkea, tiedossa, ei lääkettä.....	5.5	7.6	16.5	12.3	10.8	1.7	6.3	11.9	12.0	8.1	9.4
Korkea, hoidossa.....	.0	2.4	8.8	12.3	6.3	.0	1.6	4.7	12.6	4.7	5.5
Normaali, hoidossa.....	2.1	1.2	10.4	12.3	6.9	.6	1.1	7.8	12.0	5.4	6.1
Yhteensä (n).....	146	170	182	195	693	174	190	193	183	740	1433
Yhteensä (%).....	100.0	100.0	100.0	100.0	100.0	100.0	100.0	100.0	100.0	100.0	100.0
Puuttuvia (n).....	2	3	6	8	19	1	0	3	7	11	30

KUOPIOIN LÄÄNI

	Miehet					Naiset					Yht.
	25-34	35-44	45-54	55-64	Yht.	25-34	35-44	45-54	55-64	Yht.	
Normaali.....	88.1	79.2	63.6	46.3	67.6	95.6	89.3	75.4	52.2	77.6	72.9
Korkea, ei tiedossa.....	7.9	10.7	5.7	10.3	8.7	.5	2.6	3.8	6.9	3.5	6.0
Korkea, tiedossa, ei lääkettä.....	2.6	7.7	14.2	14.3	10.2	2.7	4.6	7.1	8.4	5.8	7.8
Korkea, hoidossa.....	.0	.6	9.1	14.8	6.7	.0	1.5	5.2	8.4	3.9	5.2
Normaali, hoidossa.....	1.3	1.8	7.4	14.3	6.7	1.1	2.0	8.5	24.1	9.2	8.0
Yhteensä (n).....	151	168	176	203	698	183	196	211	203	793	1491
Yhteensä (%).....	100.0	100.0	100.0	100.0	100.0	100.0	100.0	100.0	100.0	100.0	100.0
Puuttuvia (n).....	3	2	2	2	9	1	2	2	1	6	15

TURKU-LOIMAA

	Miehet					Naiset					Yht.
	25-34	35-44	45-54	55-64	Yht.	25-34	35-44	45-54	55-64	Yht.	
Normaali.....	92.8	82.4	64.6	50.8	71.7	98.2	90.9	84.7	62.7	83.2	77.7
Korkea, ei tiedossa.....	3.3	5.3	12.6	11.0	8.3	.0	1.1	3.7	8.3	3.5	5.8
Korkea, tiedossa, ei lääkettä.....	3.9	8.8	9.1	14.4	9.3	1.2	6.5	5.8	10.3	6.2	7.7
Korkea, hoidossa.....	.0	1.2	6.9	16.0	6.3	.0	.0	1.1	6.9	2.1	4.1
Normaali, hoidossa.....	.0	2.4	6.9	7.7	4.4	.6	1.6	4.7	11.8	5.0	4.7
Yhteensä (n).....	152	170	175	181	678	165	186	190	204	745	1423
Yhteensä (%).....	100.0	100.0	100.0	100.0	100.0	100.0	100.0	100.0	100.0	100.0	100.0
Puuttuvia (n).....	0	1	2	2	5	1	1	0	0	2	7

HELSINKI/VANTAA

	Miehet					Naiset					Yht.
	25-34	35-44	45-54	55-64	Yht.	25-34	35-44	45-54	55-64	Yht.	
Normaali.....	96.3	78.8	61.6	47.2	69.1	98.7	91.0	79.2	58.9	81.1	75.5
Korkea, ei tiedossa.....	1.5	6.0	11.9	12.8	8.5	.6	1.7	2.7	6.8	3.1	5.6
Korkea, tiedossa, ei lääkettä.....	2.2	11.9	13.8	15.6	11.4	.0	3.9	7.1	14.2	6.6	8.8
Korkea, hoidossa.....	.0	2.6	6.9	15.0	6.7	.0	.0	3.8	9.5	3.5	5.0
Normaali, hoidossa.....	.0	.7	5.7	9.4	4.3	.6	3.4	7.1	10.5	5.6	5.0
Yhteensä (n).....	135	151	159	180	625	158	178	183	190	709	1334
Yhteensä (%).....	100.0	100.0	100.0	100.0	100.0	100.0	100.0	100.0	100.0	100.0	100.0
Puuttuvia (n).....	2	1	0	3	6	2	3	1	1	7	13

OULUN LÄÄNI

	Miehet					Naiset					Yht.
	25-34	35-44	45-54	55-64	Yht.	25-34	35-44	45-54	55-64	Yht.	
Normaali.....	87.6	82.9	60.2	47.0	67.5	97.2	89.4	69.2	55.6	77.3	72.8
Korkea, ei tiedossa.....	4.7	4.4	8.5	13.8	8.2	.6	2.2	1.1	8.7	3.3	5.6
Korkea, tiedossa, ei lääkettä.....	6.2	8.9	12.5	11.6	10.1	1.1	5.0	13.7	13.3	8.4	9.2
Korkea, hoidossa.....	.0	.6	6.3	11.6	5.1	.6	1.1	3.3	11.7	4.3	4.7
Normaali, hoidossa.....	1.6	3.2	12.5	16.0	9.0	.6	2.2	12.6	10.7	6.7	7.8
Yhteensä (n).....	129	158	176	181	644	178	180	182	196	736	1380
Yhteensä (%).....	100.0	100.0	100.0	100.0	100.0	100.0	100.0	100.0	100.0	100.0	100.0
Puuttuvia (n).....	5	3	2	9	19	1	4	4	5	14	33

Taulukko indeksi 5. VERENPAINNEEN HOITOINDEKSI (USA:N RAJALLA 140/90 MMHG): JAKAUMA SUKUPUOLEN JA IÄN MUKAAN

POHJOIS-KARJALA

	Miehet					Naiset					Yht.
	25-34	35-44	45-54	55-64	Yht.	25-34	35-44	45-54	55-64	Yht.	
Normaali.....	59.9	59.4	34.8	26.6	46.0	87.9	69.5	53.1	27.8	59.4	52.9
Korkea, ei tiedossa.....	15.8	20.0	20.4	29.7	21.9	5.2	13.7	14.6	21.7	13.9	17.8
Korkea, tiedossa, ei lääkettä.....	12.3	17.1	25.4	18.8	18.7	6.3	14.2	19.8	25.6	16.6	17.6
Korkea, hoidossa.....	1.4	2.9	14.9	19.8	10.4	.0	1.6	8.9	21.7	8.0	9.2
Normaali, hoidossa.....	.7	.6	4.4	5.2	2.9	.6	1.1	3.6	3.3	2.2	2.5
Yhteensä (n).....	146	170	181	192	689	174	190	192	180	736	1425
Yhteensä (%).....	100.0	100.0	100.0	100.0	100.0	100.0	100.0	100.0	100.0	100.0	100.0
Puuttuvia (n).....	2	3	7	11	23	1	0	4	10	15	38

KUOPION LÄÄNI

	Miehet					Naiset					Yht.
	25-34	35-44	45-54	55-64	Yht.	25-34	35-44	45-54	55-64	Yht.	
Normaali.....	57.6	58.3	33.0	23.3	41.6	79.8	72.3	52.6	24.6	56.6	49.6
Korkea, ei tiedossa.....	30.5	25.6	22.2	25.2	25.7	6.6	10.3	17.1	24.6	14.9	19.9
Korkea, tiedossa, ei lääkettä.....	10.6	13.7	28.4	22.3	19.2	12.6	13.8	16.6	18.2	15.4	17.2
Korkea, hoidossa.....	1.3	1.2	12.5	22.8	10.3	.5	3.1	10.9	24.6	10.1	10.2
Normaali, hoidossa.....	.0	1.2	4.0	6.4	3.2	.5	.5	2.8	7.9	3.0	3.1
Yhteensä (n).....	151	168	176	202	697	183	195	211	203	792	1489
Yhteensä (%).....	100.0	100.0	100.0	100.0	100.0	100.0	100.0	100.0	100.0	100.0	100.0
Puuttuvia (n).....	3	2	2	3	10	1	3	2	1	7	17

TURKU-LOIMAA

	Miehet					Naiset					Yht.
	25-34	35-44	45-54	55-64	Yht.	25-34	35-44	45-54	55-64	Yht.	
Normaali.....	63.2	57.1	38.9	29.8	46.5	89.1	76.9	59.8	33.8	63.4	55.3
Korkea, ei tiedossa.....	25.0	24.1	30.3	26.0	26.4	7.9	9.1	18.5	26.0	15.9	20.9
Korkea, tiedossa, ei lääkettä.....	11.8	15.3	17.1	20.4	16.4	2.4	12.4	15.9	21.6	13.6	14.9
Korkea, hoidossa.....	.0	3.5	12.0	22.1	9.9	.0	1.6	4.2	16.2	5.9	7.8
Normaali, hoidossa.....	.0	.0	1.7	1.7	.9	.6	.0	1.6	2.5	1.2	1.1
Yhteensä (n).....	152	170	175	181	678	165	186	189	204	744	1422
Yhteensä (%).....	100.0	100.0	100.0	100.0	100.0	100.0	100.0	100.0	100.0	100.0	100.0
Puuttuvia (n).....	0	1	2	2	5	1	1	1	0	3	8

HELSINKI/VANTAA

	Miehet					Naiset					Yht.
	25-34	35-44	45-54	55-64	Yht.	25-34	35-44	45-54	55-64	Yht.	
Normaali.....	75.6	51.0	35.2	26.7	45.3	91.8	83.1	54.6	33.7	64.5	55.5
Korkea, ei tiedossa.....	14.8	23.2	27.7	27.8	23.8	4.4	6.7	16.9	20.5	12.6	17.8
Korkea, tiedossa, ei lääkettä.....	9.6	22.5	24.5	21.1	19.8	3.2	6.7	17.5	25.8	13.8	16.6
Korkea, hoidossa.....	.0	3.3	8.8	17.8	8.2	.0	1.1	8.2	17.9	7.2	7.6
Normaali, hoidossa.....	.0	.0	3.8	6.7	2.9	.6	2.2	2.7	2.1	2.0	2.4
Yhteensä (n).....	135	151	159	180	625	158	178	183	190	709	1334
Yhteensä (%).....	100.0	100.0	100.0	100.0	100.0	100.0	100.0	100.0	100.0	100.0	100.0
Puuttuvia (n).....	2	1	0	3	6	2	3	1	1	7	13

OULUN LÄÄNI

	Miehet					Naiset					Yht.
	25-34	35-44	45-54	55-64	Yht.	25-34	35-44	45-54	55-64	Yht.	
Normaali.....	60.5	56.7	36.4	19.9	41.5	92.1	71.1	52.8	31.1	61.1	52.0
Korkea, ei tiedossa.....	25.6	26.1	25.0	34.8	28.1	3.9	10.0	8.9	22.3	11.5	19.3
Korkea, tiedossa, ei lääkettä.....	12.4	13.4	19.9	17.7	16.2	2.8	15.6	22.2	23.8	16.3	16.2
Korkea, hoidossa.....	.8	1.3	14.2	22.7	10.7	1.1	2.8	13.9	18.1	9.2	9.9
Normaali, hoidossa.....	.8	2.5	4.5	5.0	3.4	.0	.6	2.2	4.7	1.9	2.6
Yhteensä (n).....	129	157	176	181	643	178	180	180	193	731	1374
Yhteensä (%).....	100.0	100.0	100.0	100.0	100.0	100.0	100.0	100.0	100.0	100.0	100.0
Puuttuvia (n).....	5	4	2	9	20	1	4	6	8	19	39

Taulukko indeksi 6b. PAINOINDEKSIN BMI (KG/M**2) KESKIJARVO, HAJONTA, MINIMI JA MAKSIMI SUKUPUOLEN, ALUEEN JA IÄN MUKAAN

		Miehet					Naiset				
		Painoindeksi (kg/m**2)					Painoindeksi (kg/m**2)				
		MEAN	STD	MIN	MAX	N	MEAN	STD	MIN	MAX	N
Pohjois Karjala	25-34	24.52	3.09	17.86	35.31	148	24.30	4.58	16.68	43.25	175
	35-44	26.57	4.43	19.16	48.39	173	25.22	4.54	18.10	43.70	190
	45-54	27.60	4.07	19.60	45.52	188	27.65	5.40	19.10	49.08	196
	55-64	28.22	3.83	19.96	43.73	203	28.46	5.72	19.60	53.28	190
	25-64	26.89	4.13	17.86	48.39	712	26.46	5.36	16.68	53.28	751
Kuopion Laani	25-34	25.78	3.97	17.92	37.98	153	23.81	4.33	16.60	42.34	184
	35-44	26.45	3.78	19.55	41.52	170	24.92	4.28	17.29	43.10	198
	45-54	27.70	3.99	18.03	40.76	178	26.88	5.01	17.26	51.56	211
	55-64	28.76	4.42	14.70	45.43	204	28.83	4.81	17.36	46.28	204
	25-64	27.29	4.22	14.70	45.43	705	26.18	5.00	16.60	51.56	797
Turku- Loimaa	25-34	25.56	3.23	18.97	37.83	152	23.87	4.57	16.71	45.71	166
	35-44	26.23	3.45	17.78	43.42	171	25.11	4.58	14.69	49.41	187
	45-54	27.75	4.39	19.13	47.08	177	27.03	5.18	17.55	46.28	189
	55-64	28.22	3.95	16.54	40.43	183	27.88	4.52	17.24	42.39	204
	25-64	27.01	3.95	16.54	47.08	683	26.08	4.96	14.69	49.41	746
Helsin- ki/Van- taa	25-34	24.36	3.04	18.51	33.80	137	23.11	4.19	16.16	41.42	160
	35-44	26.37	4.04	18.44	43.03	152	24.74	4.58	15.42	45.42	180
	45-54	26.81	3.72	17.98	40.99	159	26.69	5.05	18.70	40.70	184
	55-64	27.93	4.44	20.53	47.85	183	27.37	4.77	18.05	46.06	190
	25-64	26.50	4.09	17.98	47.85	631	25.58	4.95	15.42	46.06	714
Oulun lääni	25-34	25.55	3.78	18.43	46.82	134	24.17	3.79	17.07	37.84	179
	35-44	26.38	3.50	19.46	40.63	161	24.93	4.27	17.57	40.33	184
	45-54	27.40	3.58	19.91	37.55	178	27.27	5.24	17.48	48.99	186
	55-64	27.63	3.52	18.88	40.57	190	28.91	4.74	19.97	48.70	201
	25-64	26.85	3.67	18.43	46.82	663	26.40	4.92	17.07	48.99	750
25-64		26.91	4.02	14.70	48.39	3394	26.15	5.05	14.69	53.28	3758

Taulukko indeksi 7. (alkoholi-indeksi 1). ALKOHOLIN EDELLISEN VIIKON KULUTUS (G): JAKAUMA SUKUPUOLEN JA IÄN MUKAAN
POHJOIS-KARJALA

	Miehet					Naiset					Yht.
	25-34	35-44	45-54	55-64	Yht.	25-34	35-44	45-54	55-64	Yht.	
0 g viikossa.....	41.5	28.2	31.3	34.7	33.7	39.1	37.6	47.6	65.0	47.5	40.9
0.1 - 23.9 g viikossa.....	9.9	8.6	7.8	5.7	7.9	16.6	14.0	16.4	7.8	13.7	10.9
24.0 - 59.9 g viikossa.....	13.4	19.6	15.1	25.6	18.7	24.9	25.8	24.3	18.3	23.3	21.1
60.0 - 119.9 g viikossa.....	12.0	19.6	17.5	14.2	15.9	16.6	13.5	9.0	5.0	10.9	13.3
120.0 - 215.9 g viikossa.....	14.1	16.6	17.5	12.5	15.1	2.4	7.3	2.6	2.8	3.8	9.2
vähintään 216.0 g viikossa.....	9.2	7.4	10.8	7.4	8.7	.6	1.7	.0	1.1	.8	4.5
Yhteensä (n).....	142	163	166	176	647	169	178	189	180	716	1363
Yhteensä (%).....	100.0	100.0	100.0	100.0	100.0	100.0	100.0	100.0	100.0	100.0	100.0
Puuttuvia (n).....	6	10	22	27	65	6	12	7	10	35	100

KUOPION LÄÄNI

	Miehet					Naiset					Yht.
	25-34	35-44	45-54	55-64	Yht.	25-34	35-44	45-54	55-64	Yht.	
0 g viikossa.....	27.5	25.9	29.8	38.8	30.9	46.2	46.5	50.0	60.1	50.8	41.5
0.1 - 23.9 g viikossa.....	7.8	4.7	5.1	3.5	5.1	13.7	6.6	10.5	14.3	11.2	8.4
24.0 - 59.9 g viikossa.....	15.7	18.2	16.9	21.4	18.2	21.4	27.8	21.0	14.3	21.1	19.7
60.0 - 119.9 g viikossa.....	20.9	18.2	19.1	20.4	19.7	13.7	12.1	14.8	9.4	12.5	15.9
120.0 - 215.9 g viikossa.....	19.0	20.0	18.0	10.4	16.5	3.8	6.1	2.4	1.5	3.4	9.6
vähintään 216.0 g viikossa.....	9.2	12.9	11.2	5.5	9.5	1.1	1.0	1.4	.5	1.0	5.0
Yhteensä (n).....	153	170	178	201	702	182	198	210	203	793	1495
Yhteensä (%).....	100.0	100.0	100.0	100.0	100.0	100.0	100.0	100.0	100.0	100.0	100.0
Puuttuvia (n).....	1	0	0	4	5	2	0	3	1	6	11

TURKU-LOIMAA

	Miehet					Naiset					Yht.
	25-34	35-44	45-54	55-64	Yht.	25-34	35-44	45-54	55-64	Yht.	
0 g viikossa.....	17.2	22.2	17.3	21.5	19.6	37.6	29.7	35.3	42.3	36.3	28.4
0.1 - 23.9 g viikossa.....	6.6	3.0	4.6	4.4	4.6	15.8	15.7	11.2	12.4	13.7	9.4
24.0 - 59.9 g viikossa.....	19.9	12.0	17.9	23.8	18.5	28.5	28.1	25.7	29.4	27.9	23.4
60.0 - 119.9 g viikossa.....	15.9	18.6	22.0	18.8	18.9	14.5	15.7	20.3	12.4	15.7	17.2
120.0 - 215.9 g viikossa.....	22.5	26.3	18.5	17.1	21.0	3.0	9.2	4.8	3.5	5.1	12.7
vähintään 216.0 g viikossa.....	17.9	18.0	19.7	14.4	17.4	.6	1.6	2.7	.0	1.2	8.9
Yhteensä (n).....	151	167	173	181	672	165	185	187	201	738	1410
Yhteensä (%).....	100.0	100.0	100.0	100.0	100.0	100.0	100.0	100.0	100.0	100.0	100.0
Puuttuvia (n).....	1	4	4	2	11	1	2	3	3	9	20

HELSINKI/VANTAA

	Miehet					Naiset					Yht.
	25-34	35-44	45-54	55-64	Yht.	25-34	35-44	45-54	55-64	Yht.	
0 g viikossa.....	18.2	20.0	21.6	23.9	21.1	30.0	30.6	26.0	40.2	31.8	26.9
0.1 - 23.9 g viikossa.....	6.1	1.4	3.3	3.3	3.4	8.1	9.4	8.8	13.2	10.0	7.0
24.0 - 59.9 g viikossa.....	15.2	15.2	13.7	17.2	15.4	24.4	26.1	27.1	23.8	25.4	20.8
60.0 - 119.9 g viikossa.....	28.8	19.3	21.6	20.6	22.3	24.4	22.8	19.3	15.9	20.4	21.3
120.0 - 215.9 g viikossa.....	22.7	20.0	21.6	15.6	19.7	10.6	7.8	13.3	4.2	8.9	13.9
vähintään 216.0 g viikossa.....	9.1	24.1	18.3	19.4	18.0	2.5	3.3	5.5	2.6	3.5	10.2
Yhteensä (n).....	132	145	153	180	610	160	180	181	189	710	1320
Yhteensä (%).....	100.0	100.0	100.0	100.0	100.0	100.0	100.0	100.0	100.0	100.0	100.0
Puuttuvia (n).....	5	7	6	3	21	0	1	3	2	6	27

OULUN LÄÄNI

	Miehet					Naiset					Yht.
	25-34	35-44	45-54	55-64	Yht.	25-34	35-44	45-54	55-64	Yht.	
0 g viikossa.....	40.7	38.1	39.2	51.5	42.6	52.3	60.3	62.4	74.4	62.5	53.5
0.1 - 23.9 g viikossa.....	8.0	3.2	4.8	6.7	5.6	14.6	6.0	6.4	5.6	8.1	7.0
24.0 - 59.9 g viikossa.....	15.0	20.6	20.0	14.9	17.7	21.9	20.5	19.1	18.1	19.9	18.9
60.0 - 119.9 g viikossa.....	18.6	19.0	16.8	15.7	17.5	9.3	11.3	5.7	1.3	6.8	11.6
120.0 - 215.9 g viikossa.....	12.4	13.5	13.6	7.5	11.6	1.3	2.0	4.3	.0	1.8	6.3
vähintään 216.0 g viikossa.....	5.3	5.6	5.6	3.7	5.0	.7	.0	2.1	.6	.8	2.7
Yhteensä (n).....	113	126	125	134	498	151	151	141	160	603	1101
Yhteensä (%).....	100.0	100.0	100.0	100.0	100.0	100.0	100.0	100.0	100.0	100.0	100.0
Puuttuvia (n).....	21	35	53	56	165	28	33	45	41	147	312

Taulukko indeksi 8 (alkoholi-indeksi 2). ALKOHOLIN KESKIMÄÄRÄISEN VIIKKOKULUTUKSEN (G) JAKAUMA SUKUPUOLEN JA IÄN MUKAAN

POHJOIS-KARJALA

	Miehet					Naiset					Yht.
	25-34	35-44	45-54	55-64	Yht.	25-34	35-44	45-54	55-64	Yht.	
0 g viikossa.....	6.4	7.6	8.8	13.9	9.5	6.9	13.9	14.7	34.1	17.3	13.5
0.1 - 23.9 g viikossa.....	24.8	20.5	23.8	29.9	24.9	46.8	41.7	51.8	45.5	46.5	36.0
24.0 - 59.9 g viikossa.....	28.4	28.1	21.5	19.1	23.9	28.9	21.4	20.9	9.7	20.2	22.0
60.0 - 119.9 g viikossa.....	23.4	25.7	19.9	13.9	20.4	12.1	11.2	8.4	6.3	9.5	14.8
120.0 - 215.9 g viikossa.....	9.2	8.8	13.8	12.9	11.4	4.6	7.5	3.7	2.3	4.5	7.9
vähintään 216.0 g viikossa.....	7.8	9.4	12.2	10.3	10.0	6	4.3	5	2.3	1.9	5.9
Yhteensä (n).....	141	171	181	194	687	173	187	191	176	727	1414
Yhteensä (%).....	100.0	100.0	100.0	100.0	100.0	100.0	100.0	100.0	100.0	100.0	100.0
Puuttuvia (n).....	6	2	7	9	24	2	3	5	14	24	48

KUOPION LÄÄNI

	Miehet					Naiset					Yht.
	25-34	35-44	45-54	55-64	Yht.	25-34	35-44	45-54	55-64	Yht.	
0 g viikossa.....	5.9	7.7	9.6	12.8	9.3	8.2	13.6	16.6	30.2	17.4	13.6
0.1 - 23.9 g viikossa.....	22.9	16.7	18.1	29.1	22.0	46.2	41.9	46.0	48.0	45.5	34.5
24.0 - 59.9 g viikossa.....	22.2	25.6	22.6	17.7	21.8	31.0	25.3	18.5	12.9	21.6	21.7
60.0 - 119.9 g viikossa.....	22.9	20.8	18.1	17.2	19.5	8.2	12.6	14.2	6.4	10.4	14.7
120.0 - 215.9 g viikossa.....	18.3	12.5	19.8	12.3	15.5	4.3	3.5	2.8	1.5	3.0	8.9
vähintään 216.0 g viikossa.....	7.8	16.7	11.9	10.8	11.8	2.2	3.0	1.9	1.0	2.0	6.6
Yhteensä (n).....	153	168	177	203	701	184	198	211	202	795	1496
Yhteensä (%).....	100.0	100.0	100.0	100.0	100.0	100.0	100.0	100.0	100.0	100.0	100.0
Puuttuvia (n).....	1	1	1	2	5	0	0	2	1	3	8

TURKU-LOIMAA

	Miehet					Naiset					Yht.
	25-34	35-44	45-54	55-64	Yht.	25-34	35-44	45-54	55-64	Yht.	
0 g viikossa.....	3.3	6.4	2.3	5.5	4.4	5.5	4.3	9.5	12.8	8.2	6.4
0.1 - 23.9 g viikossa.....	11.9	9.9	15.3	26.0	16.0	43.9	43.3	44.2	55.7	47.0	32.2
24.0 - 59.9 g viikossa.....	19.9	17.0	14.7	18.8	17.5	31.7	25.1	21.1	19.2	23.9	20.9
60.0 - 119.9 g viikossa.....	28.5	24.0	29.4	19.9	25.3	14.6	15.5	13.7	9.4	13.2	19.0
120.0 - 215.9 g viikossa.....	17.9	19.3	16.9	13.8	16.9	3.0	7.0	7.4	2.5	5.0	10.7
vähintään 216.0 g viikossa.....	18.5	23.4	21.5	16.0	19.9	1.2	4.8	4.2	5	2.7	10.9
Yhteensä (n).....	151	171	177	181	680	164	187	190	203	744	1424
Yhteensä (%).....	100.0	100.0	100.0	100.0	100.0	100.0	100.0	100.0	100.0	100.0	100.0
Puuttuvia (n).....	1	0	0	2	3	1	0	0	1	2	5

HELSINKI/VANTAA

	Miehet					Naiset					Yht.
	25-34	35-44	45-54	55-64	Yht.	25-34	35-44	45-54	55-64	Yht.	
0 g viikossa.....	7	4.0	4.5	9.3	4.9	6.3	6.7	4.9	12.6	7.7	6.4
0.1 - 23.9 g viikossa.....	8.8	9.9	16.6	14.2	12.6	34.0	36.9	37.9	47.1	39.2	26.8
24.0 - 59.9 g viikossa.....	25.0	21.9	18.5	16.4	20.1	35.2	27.9	22.5	18.8	25.7	23.1
60.0 - 119.9 g viikossa.....	25.0	18.5	19.1	16.9	19.6	15.7	12.3	17.0	11.5	14.1	16.7
120.0 - 215.9 g viikossa.....	27.9	19.2	17.8	18.6	20.6	6.9	8.4	9.3	5.8	7.6	13.7
vähintään 216.0 g viikossa.....	12.5	26.5	23.6	24.6	22.2	1.9	7.8	8.2	4.2	5.6	13.4
Yhteensä (n).....	136	151	157	183	627	159	179	182	191	711	1338
Yhteensä (%).....	100.0	100.0	100.0	100.0	100.0	100.0	100.0	100.0	100.0	100.0	100.0
Puuttuvia (n).....	1	1	2	0	4	1	0	1	0	2	6

OULUN LÄÄNI

	Miehet					Naiset					Yht.
	25-34	35-44	45-54	55-64	Yht.	25-34	35-44	45-54	55-64	Yht.	
0 g viikossa.....	13.5	8.8	11.0	19.7	13.3	15.4	15.2	22.2	43.7	24.0	19.0
0.1 - 23.9 g viikossa.....	21.8	23.9	18.0	29.5	23.4	36.6	46.6	38.1	41.4	40.7	32.5
24.0 - 59.9 g viikossa.....	18.8	20.8	20.3	17.9	19.5	30.3	24.2	24.4	9.2	22.0	20.8
60.0 - 119.9 g viikossa.....	20.3	23.3	26.2	19.1	22.3	11.4	9.0	9.7	4.6	8.7	15.1
120.0 - 215.9 g viikossa.....	14.3	13.2	13.4	8.7	12.2	5.1	2.2	3.4	1.1	3.0	7.4
vähintään 216.0 g viikossa.....	11.3	10.1	11.0	5.2	9.3	1.1	2.8	2.3	0	1.6	5.2
Yhteensä (n).....	133	159	172	173	637	175	178	176	174	703	1340
Yhteensä (%).....	100.0	100.0	100.0	100.0	100.0	100.0	100.0	100.0	100.0	100.0	100.0
Puuttuvia (n).....	1	2	5	17	25	4	6	10	27	47	72

Taulukko laboratorio 1a. KOLESTEROLILUOKAT: JAKAUMA SUKUPUOLEN JA IÄN MUKAAN

POHJOIS-KARJALA

	Miehet					Naiset					Yht.
	25-34	35-44	45-54	55-64	Yht.	25-34	35-44	45-54	55-64	Yht.	
Alle 5.0 mmol/l.....	56.2	32.4	18.2	28.2	32.3	52.6	43.9	23.6	11.1	32.4	32.3
5.0-6.49 mmol/l.....	37.0	45.1	57.8	50.5	48.3	40.0	44.4	53.8	54.0	48.3	48.3
6.5-7.99 mmol/l.....	6.2	20.2	23.0	18.8	17.7	5.7	9.5	21.0	29.1	16.6	17.1
8.0- mmol/l.....	.7	2.3	1.1	2.5	1.7	1.7	2.1	1.5	5.8	2.8	2.3
Yhteensä (n).....	146	173	187	202	708	175	189	195	189	748	1456
Yhteensä (%).....	100.0	100.0	100.0	100.0	100.0	100.0	100.0	100.0	100.0	100.0	100.0
Puuttuvia (n).....	2	0	1	1	4	0	1	1	1	3	7

KUOPION LÄÄNI

	Miehet					Naiset					Yht.
	25-34	35-44	45-54	55-64	Yht.	25-34	35-44	45-54	55-64	Yht.	
Alle 5.0 mmol/l.....	42.2	20.6	23.0	26.3	27.6	62.5	48.5	24.4	17.6	37.4	32.8
5.0-6.49 mmol/l.....	49.4	63.5	55.6	55.1	56.0	33.2	43.9	56.3	49.5	46.2	50.8
6.5-7.99 mmol/l.....	7.8	12.9	19.7	16.1	14.4	4.3	7.1	18.3	30.9	15.5	15.0
8.0- mmol/l.....	.6	2.9	1.7	2.4	2.0	.0	.5	.9	2.0	.9	1.4
Yhteensä (n).....	154	170	178	205	707	184	198	213	204	799	1506
Yhteensä (%).....	100.0	100.0	100.0	100.0	100.0	100.0	100.0	100.0	100.0	100.0	100.0
Puuttuvia (n).....	0	0	0	0	0	0	0	0	0	0	0

TURKU-LOIMAA

	Miehet					Naiset					Yht.
	25-34	35-44	45-54	55-64	Yht.	25-34	35-44	45-54	55-64	Yht.	
Alle 5.0 mmol/l.....	57.3	37.4	21.5	24.7	34.3	57.8	52.9	27.1	10.8	36.0	35.2
5.0-6.49 mmol/l.....	36.7	52.0	58.2	53.3	50.6	36.1	43.3	60.1	55.4	49.3	49.9
6.5-7.99 mmol/l.....	5.3	9.4	18.6	21.4	14.1	4.8	3.2	11.7	27.5	12.3	13.2
8.0- mmol/l.....	.7	1.2	1.7	.5	1.0	1.2	.5	1.1	6.4	2.4	1.8
Yhteensä (n).....	150	171	177	182	680	166	187	188	204	745	1425
Yhteensä (%).....	100.0	100.0	100.0	100.0	100.0	100.0	100.0	100.0	100.0	100.0	100.0
Puuttuvia (n).....	2	0	0	1	3	0	0	2	0	2	5

HELSINKI/VANTAA

	Miehet					Naiset					Yht.
	25-34	35-44	45-54	55-64	Yht.	25-34	35-44	45-54	55-64	Yht.	
Alle 5.0 mmol/l.....	59.6	38.2	22.2	19.8	33.4	68.1	51.1	26.9	21.1	40.7	37.3
5.0-6.49 mmol/l.....	36.0	50.0	57.6	57.1	51.0	26.2	44.4	54.4	59.5	46.9	48.8
6.5-7.99 mmol/l.....	4.4	11.2	17.7	20.3	14.0	5.6	4.4	18.7	17.4	11.8	12.8
8.0- mmol/l.....	.0	.7	2.5	2.7	1.6	.0	.0	.0	2.1	.6	1.0
Yhteensä (n).....	136	152	158	182	628	160	180	182	190	712	1340
Yhteensä (%).....	100.0	100.0	100.0	100.0	100.0	100.0	100.0	100.0	100.0	100.0	100.0
Puuttuvia (n).....	1	0	1	1	3	0	1	2	1	4	7

OULUN LÄÄNI

	Miehet					Naiset					Yht.
	25-34	35-44	45-54	55-64	Yht.	25-34	35-44	45-54	55-64	Yht.	
Alle 5.0 mmol/l.....	49.2	26.7	20.8	19.5	27.5	49.2	38.9	22.5	5.0	28.2	27.9
5.0-6.49 mmol/l.....	38.6	55.3	54.5	54.7	51.6	44.7	53.3	56.6	58.3	53.4	52.5
6.5-7.99 mmol/l.....	10.6	18.0	24.2	22.1	19.4	5.0	7.2	18.7	31.7	16.1	17.6
8.0- mmol/l.....	1.5	.0	.6	3.7	1.5	1.1	.6	2.2	5.0	2.3	1.9
Yhteensä (n).....	132	161	178	190	661	179	180	182	199	740	1401
Yhteensä (%).....	100.0	100.0	100.0	100.0	100.0	100.0	100.0	100.0	100.0	100.0	100.0
Puuttuvia (n).....	2	0	0	0	2	0	4	4	2	10	12

Taulukko laboratorio 1b. SEERUMIN KOLESTEROLIN (MMOL/L) KESKIJARVO, HAJONTA, MINIMI JA MAKSIMI SUKUPUOLEN, ALUEEN JA IÄN MUKAAN

		Miehet					Naiset				
		Seerumin kolesteroli mmol/l					Seerumin kolesteroli mmol/l				
		MEAN	STD	MIN	MAX	N	MEAN	STD	MIN	MAX	N
Pohjois Karjala	25-34	4.96	0.95	2.88	9.77	148	5.06	0.97	3.11	9.37	175
	35-44	5.60	1.17	3.18	11.40	174	5.25	1.05	2.59	9.74	189
	45-54	5.82	0.98	3.46	9.28	187	5.73	0.97	3.08	8.49	195
	55-64	5.67	1.05	2.95	10.00	202	6.16	1.10	3.10	9.35	189
	25-64	5.55	1.09	2.88	11.40	711	5.56	1.11	2.59	9.74	748
Kuopion Laani	25-34	5.20	0.95	3.23	8.15	154	4.84	0.87	2.82	7.75	184
	35-44	5.64	1.03	3.45	9.54	170	5.14	0.86	3.10	8.79	198
	45-54	5.78	0.99	3.56	8.88	178	5.64	0.93	3.66	8.50	214
	55-64	5.63	1.01	3.12	8.42	205	5.98	0.96	3.80	8.57	204
	25-64	5.58	1.01	3.12	9.54	707	5.42	1.00	2.82	8.79	800
Turku- Loimaa	25-34	4.83	0.99	2.72	8.23	150	4.94	0.93	2.86	8.07	166
	35-44	5.34	0.97	3.22	8.40	171	5.02	0.80	3.47	8.05	187
	45-54	5.75	1.01	2.78	10.00	178	5.49	0.87	3.30	8.84	188
	55-64	5.70	0.96	3.72	8.31	182	6.18	1.07	3.56	9.64	204
	25-64	5.43	1.04	2.72	10.00	681	5.44	1.05	2.86	9.64	745
Helsin- ki/Van- taa	25-34	4.76	0.96	2.98	7.46	136	4.69	0.93	2.13	6.92	160
	35-44	5.34	1.02	2.83	10.50	152	5.03	0.85	3.02	7.82	180
	45-54	5.75	1.03	3.20	9.69	158	5.57	0.92	3.04	7.93	182
	55-64	5.87	1.17	2.99	13.60	182	5.81	0.96	3.05	10.20	190
	25-64	5.47	1.13	2.83	13.60	628	5.30	1.01	2.13	10.20	712
Oulun lääni	25-34	5.10	1.12	2.59	9.07	132	5.02	0.96	2.71	9.18	179
	35-44	5.63	0.95	3.07	7.95	161	5.25	0.80	3.44	8.19	180
	45-54	5.84	0.98	3.17	8.16	178	5.78	0.99	2.78	9.42	182
	55-64	5.86	1.06	3.22	9.07	190	6.29	0.93	3.89	8.98	199
	25-64	5.65	1.06	2.59	9.07	661	5.61	1.05	2.71	9.42	740
25-64		5.53	1.07	2.59	13.60	3388	5.46	1.05	2.13	10.20	3745

Taulukko laboratorio 2a. HDL-KOLESTEROLILUOKAT: JAKAUMA SUKUPUOLEN JA IÄN MUKAAN

POHJOIS-KARJALA

	Miehet					Naiset					Yht.
	25-34	35-44	45-54	55-64	Yht.	25-34	35-44	45-54	55-64	Yht.	
	Alle 0.9 mmol/l.....	8.9	8.7	8.6	11.9	9.6	1.7	.5	2.6	2.1	
0.9- mmol/l.....	91.1	91.3	91.4	88.1	90.4	98.3	99.5	97.4	97.9	98.3	94.4
Yhteensä (n).....	146	173	187	202	708	175	189	195	189	748	1456
Yhteensä (%).....	100.0	100.0	100.0	100.0	100.0	100.0	100.0	100.0	100.0	100.0	100.0
Puuttuvia (n).....	2	0	1	1	4	0	1	1	1	3	7

KUOPIOIN LÄÄNI

	Miehet					Naiset					Yht.
	25-34	35-44	45-54	55-64	Yht.	25-34	35-44	45-54	55-64	Yht.	
	Alle 0.9 mmol/l.....	14.3	8.8	10.1	14.1	11.9	1.6	2.0	1.9	1.0	
0.9- mmol/l.....	85.7	91.2	89.9	85.9	88.1	98.4	98.0	98.1	99.0	98.4	93.6
Yhteensä (n).....	154	170	178	205	707	184	198	213	204	799	1506
Yhteensä (%).....	100.0	100.0	100.0	100.0	100.0	100.0	100.0	100.0	100.0	100.0	100.0
Puuttuvia (n).....	0	0	0	0	0	0	0	0	0	0	0

TURKU-LOIMAA

	Miehet					Naiset					Yht.
	25-34	35-44	45-54	55-64	Yht.	25-34	35-44	45-54	55-64	Yht.	
	Alle 0.9 mmol/l.....	7.3	12.3	8.5	15.9	11.2	1.2	1.1	4.3	1.0	
0.9- mmol/l.....	92.7	87.7	91.5	84.1	88.8	98.8	98.9	95.7	99.0	98.1	93.7
Yhteensä (n).....	150	171	177	182	680	166	187	188	204	745	1425
Yhteensä (%).....	100.0	100.0	100.0	100.0	100.0	100.0	100.0	100.0	100.0	100.0	100.0
Puuttuvia (n).....	2	0	0	1	3	0	0	2	0	2	5

HELSINKI/VANTAA

	Miehet					Naiset					Yht.
	25-34	35-44	45-54	55-64	Yht.	25-34	35-44	45-54	55-64	Yht.	
	Alle 0.9 mmol/l.....	5.1	11.2	15.2	8.8	10.2	1.3	2.8	2.2	4.2	
0.9- mmol/l.....	94.9	88.8	84.8	91.2	89.8	98.8	97.2	97.8	95.8	97.3	93.8
Yhteensä (n).....	136	152	158	182	628	160	180	182	190	712	1340
Yhteensä (%).....	100.0	100.0	100.0	100.0	100.0	100.0	100.0	100.0	100.0	100.0	100.0
Puuttuvia (n).....	1	0	1	1	3	0	1	2	1	4	7

OULUN LÄÄNI

	Miehet					Naiset					Yht.
	25-34	35-44	45-54	55-64	Yht.	25-34	35-44	45-54	55-64	Yht.	
	Alle 0.9 mmol/l.....	9.8	8.7	10.7	10.5	10.0	.0	1.1	1.6	1.5	
0.9- mmol/l.....	90.2	91.3	89.3	89.5	90.0	100.0	98.9	98.4	98.5	98.9	94.7
Yhteensä (n).....	132	161	178	190	661	179	180	182	199	740	1401
Yhteensä (%).....	100.0	100.0	100.0	100.0	100.0	100.0	100.0	100.0	100.0	100.0	100.0
Puuttuvia (n).....	2	0	0	0	2	0	4	4	2	10	12

Taulukko laboratorio 2b. SEERUMIN HDL-KOLESTEROLIN (MMOL/L) KESKIJARVO, HAJONTA, MINIMI JA MAKSIMI SUKUPUOLEN, ALUEEN JA IÄN MUKAAN

		Miehet					Naiset				
		Seerumin HDL-kolesteroli mmol/l					Seerumin HDL-kolesteroli mmol/l				
		MEAN	STD	MIN	MAX	N	MEAN	STD	MIN	MAX	N
Pohjois Karjala	25-34	1.27	0.27	0.65	1.93	148	1.61	0.34	0.75	2.93	175
	35-44	1.27	0.33	0.31	2.28	174	1.54	0.33	0.82	2.50	189
	45-54	1.27	0.37	0.63	3.00	187	1.52	0.36	0.67	2.71	195
	55-64	1.25	0.33	0.54	2.60	202	1.53	0.37	0.78	2.75	189
	25-64	1.26	0.33	0.31	3.00	711	1.55	0.35	0.67	2.93	748
Kuopion Laani	25-34	1.24	0.29	0.51	2.11	154	1.56	0.31	0.85	2.69	184
	35-44	1.32	0.36	0.69	2.98	170	1.52	0.34	0.56	2.44	198
	45-54	1.25	0.30	0.57	2.30	178	1.50	0.32	0.70	2.64	214
	55-64	1.21	0.28	0.63	2.10	205	1.52	0.35	0.80	2.99	204
	25-64	1.25	0.31	0.51	2.98	707	1.52	0.33	0.56	2.99	800
Turku- Loimaa	25-34	1.25	0.28	0.67	2.16	150	1.58	0.36	0.83	2.66	166
	35-44	1.23	0.29	0.53	2.33	171	1.55	0.34	0.79	2.49	187
	45-54	1.26	0.29	0.48	2.18	178	1.50	0.37	0.60	2.42	188
	55-64	1.22	0.35	0.59	2.37	182	1.57	0.37	0.73	2.71	204
	25-64	1.24	0.30	0.48	2.37	681	1.55	0.36	0.60	2.71	745
Helsinki/ Vantaa	25-34	1.29	0.26	0.69	2.25	136	1.53	0.34	0.76	2.54	160
	35-44	1.25	0.31	0.52	2.28	152	1.50	0.34	0.74	2.62	180
	45-54	1.26	0.34	0.54	2.33	158	1.55	0.38	0.53	2.76	182
	55-64	1.29	0.32	0.61	2.58	182	1.51	0.40	0.63	2.86	190
	25-64	1.27	0.31	0.52	2.58	628	1.52	0.37	0.53	2.86	712
Oulun lääni	25-34	1.24	0.27	0.68	1.95	132	1.56	0.32	0.92	2.36	179
	35-44	1.29	0.32	0.63	2.36	161	1.56	0.34	0.77	2.88	180
	45-54	1.28	0.33	0.56	2.46	178	1.54	0.35	0.80	2.82	182
	55-64	1.25	0.28	0.47	2.35	190	1.52	0.34	0.69	2.62	199
	25-64	1.26	0.30	0.47	2.46	661	1.54	0.34	0.69	2.88	740
25-64		1.26	0.31	0.31	3.00	3388	1.54	0.35	0.53	2.99	3745

Taulukko laboratorio 3a. TRIGLYCERIDILUOKAT: JAKAUMA SUKUPUOLEN JA IÄN MUKAAN

POHJOIS-KARJALA

	Miehet					Naiset					Yht.
	25-34	35-44	45-54	55-64	Yht.	25-34	35-44	45-54	55-64	Yht.	
Alle 2.3 mmol/l.....	89.0	81.5	74.9	77.2	80.1	94.3	95.2	90.3	85.7	91.3	85.9
2.3- mmol/l.....	11.0	18.5	25.1	22.8	19.9	5.7	4.8	9.7	14.3	8.7	14.1
Yhteensä (n).....	146	173	187	202	708	175	189	195	189	748	1456
Yhteensä (%).....	100.0	100.0	100.0	100.0	100.0	100.0	100.0	100.0	100.0	100.0	100.0
Puuttuvia (n).....	2	0	1	1	4	0	1	1	1	3	7

KUOPION LÄÄNI

	Miehet					Naiset					Yht.
	25-34	35-44	45-54	55-64	Yht.	25-34	35-44	45-54	55-64	Yht.	
Alle 2.3 mmol/l.....	83.1	79.4	72.5	78.5	78.2	97.3	97.0	92.0	85.3	92.7	85.9
2.3- mmol/l.....	16.9	20.6	27.5	21.5	21.8	2.7	3.0	8.0	14.7	7.3	14.1
Yhteensä (n).....	154	170	178	205	707	184	198	213	204	799	1506
Yhteensä (%).....	100.0	100.0	100.0	100.0	100.0	100.0	100.0	100.0	100.0	100.0	100.0
Puuttuvia (n).....	0	0	0	0	0	0	0	0	0	0	0

TURKU-LOIMAA

	Miehet					Naiset					Yht.
	25-34	35-44	45-54	55-64	Yht.	25-34	35-44	45-54	55-64	Yht.	
Alle 2.3 mmol/l.....	89.3	81.3	79.1	73.1	80.3	97.6	95.2	95.7	89.2	94.2	87.6
2.3- mmol/l.....	10.7	18.7	20.9	26.9	19.7	2.4	4.8	4.3	10.8	5.8	12.4
Yhteensä (n).....	150	171	177	182	680	166	187	188	204	745	1425
Yhteensä (%).....	100.0	100.0	100.0	100.0	100.0	100.0	100.0	100.0	100.0	100.0	100.0
Puuttuvia (n).....	2	0	0	1	3	0	0	2	0	2	5

HELSINKI/VANTAA

	Miehet					Naiset					Yht.
	25-34	35-44	45-54	55-64	Yht.	25-34	35-44	45-54	55-64	Yht.	
Alle 2.3 mmol/l.....	93.4	80.3	74.1	83.0	82.3	98.1	94.4	94.5	86.3	93.1	88.1
2.3- mmol/l.....	6.6	19.7	25.9	17.0	17.7	1.9	5.6	5.5	13.7	6.9	11.9
Yhteensä (n).....	136	152	158	182	628	160	180	182	190	712	1340
Yhteensä (%).....	100.0	100.0	100.0	100.0	100.0	100.0	100.0	100.0	100.0	100.0	100.0
Puuttuvia (n).....	1	0	1	1	3	0	1	2	1	4	7

OULUN LÄÄNI

	Miehet					Naiset					Yht.
	25-34	35-44	45-54	55-64	Yht.	25-34	35-44	45-54	55-64	Yht.	
Alle 2.3 mmol/l.....	84.8	82.6	79.2	80.0	81.4	94.4	96.7	91.8	87.9	92.6	87.3
2.3- mmol/l.....	15.2	17.4	20.8	20.0	18.6	5.6	3.3	8.2	12.1	7.4	12.7
Yhteensä (n).....	132	161	178	190	661	179	180	182	199	740	1401
Yhteensä (%).....	100.0	100.0	100.0	100.0	100.0	100.0	100.0	100.0	100.0	100.0	100.0
Puuttuvia (n).....	2	0	0	0	2	0	4	4	2	10	12

Taulukko laboratorio 3b. TRIGLYCERIDIEN (MMOL/L) KESKIARVO, HAJONTA, MINIMI JA MAKSIMI SUKUPUOLEN, ALUEEN JA IÄN MUKAAN

		Miehet					Naiset				
		Seerumin triglyceridit mmol/l					Seerumin triglyceridit mmol/l				
		MEAN	STD	MIN	MAX	N	MEAN	STD	MIN	MAX	N
Pohjois Karjala	25-34	1.45	0.83	0.44	5.69	148	1.13	0.80	0.37	7.45	175
	35-44	1.64	1.22	0.34	9.45	174	1.16	0.95	0.32	10.90	189
	45-54	1.84	1.08	0.45	8.00	187	1.38	0.97	0.48	10.92	195
	55-64	1.84	1.11	0.45	7.24	202	1.56	0.91	0.50	7.66	189
	25-64	1.71	1.09	0.34	9.45	711	1.31	0.93	0.32	10.92	748
Kuopion Laani	25-34	1.64	1.31	0.52	11.90	154	1.02	0.45	0.41	3.19	184
	35-44	1.80	1.38	0.45	10.60	170	1.09	0.71	0.40	7.64	198
	45-54	1.89	1.31	0.28	11.40	178	1.31	0.76	0.35	5.76	214
	55-64	1.90	1.11	0.53	7.31	205	1.60	0.79	0.56	4.72	204
	25-64	1.82	1.28	0.28	11.90	707	1.26	0.73	0.35	7.64	800
Turku- Loimaa	25-34	1.36	0.93	0.42	7.07	150	1.00	0.45	0.43	2.97	166
	35-44	1.64	1.06	0.52	5.98	171	1.01	0.53	0.38	2.97	187
	45-54	1.75	1.07	0.46	6.76	178	1.20	1.04	0.40	11.90	188
	55-64	1.95	1.37	0.53	8.93	182	1.45	1.00	0.53	10.78	204
	25-64	1.69	1.15	0.42	8.93	681	1.18	0.83	0.38	11.90	745
Helsinki/ Vantaa	25-34	1.25	0.85	0.28	6.64	136	0.97	0.42	0.40	2.64	160
	35-44	1.68	1.04	0.38	6.48	152	1.11	0.62	0.38	3.64	180
	45-54	1.91	1.35	0.36	7.41	158	1.24	0.95	0.46	11.44	182
	55-64	1.70	0.98	0.55	6.26	182	1.57	1.09	0.50	9.29	190
	25-64	1.65	1.10	0.28	7.41	628	1.23	0.86	0.38	11.44	712
Oulun lääni	25-34	1.55	1.22	0.39	9.28	132	1.12	0.58	0.38	3.35	179
	35-44	1.63	1.06	0.40	7.50	161	1.15	1.71	0.47	22.60	180
	45-54	1.86	1.24	0.42	8.45	178	1.28	0.73	0.39	5.54	182
	55-64	1.64	0.91	0.46	8.48	190	1.55	0.78	0.64	6.46	199
	25-64	1.68	1.11	0.39	9.28	661	1.28	1.05	0.38	22.60	740
25-64		1.71	1.15	0.28	11.90	3388	1.25	0.89	0.32	22.60	3745

Taulukko laboratorio 4a. GAMMAGLUTAMYLTANSFERAASILUOKAT (GGT): JAKAUMA SUKUPUOLEN JA IÄN MUKAAN
POHJOIS-KARJALA

	Miehet					Naiset					Yht.
	25-34	35-44	45-54	55-64	Yht.	25-34	35-44	45-54	55-64	Yht.	
Alle 48 mmol/l.....	84.2	79.8	66.8	69.8	74.4	96.0	93.7	91.3	90.5	92.8	83.9
48- mmol/l.....	15.8	20.2	33.2	30.2	25.6	4.0	6.3	8.7	9.5	7.2	16.1
Yhteensä (n).....	146	173	187	202	708	175	189	195	189	748	1456
Yhteensä (%).....	100.0	100.0	100.0	100.0	100.0	100.0	100.0	100.0	100.0	100.0	100.0
Puuttuvia (n).....	2	0	1	1	4	0	1	1	1	3	7

KUOPION LÄÄNI

	Miehet					Naiset					Yht.
	25-34	35-44	45-54	55-64	Yht.	25-34	35-44	45-54	55-64	Yht.	
Alle 48 mmol/l.....	79.2	76.5	65.2	78.0	74.7	98.4	95.5	93.0	86.3	93.1	84.5
48- mmol/l.....	20.8	23.5	34.8	22.0	25.3	1.6	4.5	7.0	13.7	6.9	15.5
Yhteensä (n).....	154	170	178	205	707	184	198	213	204	799	1506
Yhteensä (%).....	100.0	100.0	100.0	100.0	100.0	100.0	100.0	100.0	100.0	100.0	100.0
Puuttuvia (n).....	0	0	0	0	0	0	0	0	0	0	0

TURKU-LOIMAA

	Miehet					Naiset					Yht.
	25-34	35-44	45-54	55-64	Yht.	25-34	35-44	45-54	55-64	Yht.	
Alle 48 mmol/l.....	84.7	76.0	67.6	63.7	72.5	100.0	95.2	91.5	86.8	93.0	83.2
48- mmol/l.....	15.3	24.0	32.4	36.3	27.5	.0	4.8	8.5	13.2	7.0	16.8
Yhteensä (n).....	150	171	176	182	679	166	186	188	204	744	1423
Yhteensä (%).....	100.0	100.0	100.0	100.0	100.0	100.0	100.0	100.0	100.0	100.0	100.0
Puuttuvia (n).....	2	0	1	1	4	0	1	2	0	3	7

HELSINKI/VANTAA

	Miehet					Naiset					Yht.
	25-34	35-44	45-54	55-64	Yht.	25-34	35-44	45-54	55-64	Yht.	
Alle 48 mmol/l.....	90.4	75.0	64.6	62.6	72.1	98.8	90.0	90.7	87.9	91.6	82.5
48- mmol/l.....	9.6	25.0	35.4	37.4	27.9	1.3	10.0	9.3	12.1	8.4	17.5
Yhteensä (n).....	136	152	158	182	628	160	180	182	190	712	1340
Yhteensä (%).....	100.0	100.0	100.0	100.0	100.0	100.0	100.0	100.0	100.0	100.0	100.0
Puuttuvia (n).....	1	0	1	1	3	0	1	2	1	4	7

OULUN LÄÄNI

	Miehet					Naiset					Yht.
	25-34	35-44	45-54	55-64	Yht.	25-34	35-44	45-54	55-64	Yht.	
Alle 48 mmol/l.....	84.8	76.4	69.7	76.8	76.4	97.8	97.8	87.4	88.9	92.8	85.1
48- mmol/l.....	15.2	23.6	30.3	23.2	23.6	2.2	2.2	12.6	11.1	7.2	14.9
Yhteensä (n).....	132	161	178	190	661	179	180	182	199	740	1401
Yhteensä (%).....	100.0	100.0	100.0	100.0	100.0	100.0	100.0	100.0	100.0	100.0	100.0
Puuttuvia (n).....	2	0	0	0	2	0	4	4	2	10	12

Taulukko laboratorio 4b. SEERUMIN GGT (MMOL/L) KESKIJARVO, HAJONTA, MINIMI JA MAKSIMI SUKUPUOLEN, ALUEEN JA IÄN MUKAAN

		Miehet					Naiset				
		Gammaglutamyltransferaasi mmol/l					Gammaglutamyltransferaasi mmol/l				
		MEAN	STD	MIN	MAX	N	MEAN	STD	MIN	MAX	N
Pohjois Karjala	25-34	31.97	25.72	12.00	197.00	148	23.54	45.17	5.00	493.00	175
	35-44	42.84	71.15	13.00	888.00	174	25.20	23.80	8.00	231.00	189
	45-54	65.14	197.1	10.00	2555.0	187	24.97	15.62	9.00	101.00	195
	55-64	47.79	56.34	10.00	647.00	202	29.37	24.75	6.00	222.00	189
	25-64	47.85	112.2	10.00	2555.0	711	25.80	28.98	5.00	493.00	748
Kuopion Laani	25-34	36.49	23.83	13.00	157.00	154	18.91	12.89	8.00	153.00	184
	35-44	40.34	33.40	8.00	254.00	170	20.97	13.27	9.00	87.00	198
	45-54	51.99	46.66	13.00	305.00	178	24.78	22.46	9.00	249.00	214
	55-64	43.31	43.48	12.00	459.00	205	32.51	37.47	7.00	345.00	204
	25-64	43.30	38.90	8.00	459.00	707	24.46	24.48	7.00	345.00	800
Turku- Loimaa	25-34	34.71	31.05	10.00	253.00	150	16.99	6.55	7.00	44.00	166
	35-44	38.58	29.47	14.00	263.00	171	21.87	17.43	7.00	151.00	186
	45-54	61.94	164.8	10.00	2170.0	177	27.05	26.01	9.00	232.00	188
	55-64	57.93	77.59	11.00	685.00	182	31.98	38.84	8.00	411.00	204
	25-64	48.99	95.98	10.00	2170.0	680	24.86	26.43	7.00	411.00	744
Helsin- ki/Van- taa	25-34	28.76	17.69	9.00	114.00	136	17.20	8.19	7.00	57.00	160
	35-44	44.11	41.01	12.00	295.00	152	26.06	28.82	8.00	283.00	180
	45-54	58.38	72.38	8.00	468.00	158	28.31	24.56	9.00	207.00	182
	55-64	61.32	88.00	12.00	980.00	182	38.48	116.5	9.00	1590.0	190
	25-64	49.36	64.66	8.00	980.00	628	27.96	63.59	7.00	1590.0	712
Oulun lääni	25-34	33.56	28.28	10.00	219.00	132	18.79	10.15	7.00	93.00	179
	35-44	37.86	26.07	12.00	175.00	161	21.91	27.46	6.00	323.00	180
	45-54	48.59	60.72	12.00	725.00	178	30.59	36.69	8.00	302.00	182
	55-64	47.45	61.35	8.00	553.00	190	29.69	25.29	10.00	170.00	199
	25-64	42.65	49.28	8.00	725.00	661	25.39	27.09	6.00	323.00	740
25-64		46.39	77.83	8.00	2555.0	3387	25.66	36.72	5.00	1590.0	3744

OHJEET VASTAAJALLE

Kysymyksiin vastataan rengastamalla sen vaihtoehdon numero, joka sopii kohdallenne tai kirjoittamalla kysytty tieto sitä varten varattuun tilaan. Lukekaa kysymys huolellisesti ennen vastaamista.

ESIMERKKI 1. Mikä on siviilisäätynne?

- ① naimisissa
- 2 avoliitossa
- 3 naimaton
- 4 asumuserossa tai eronnut
- 5 leski

Jos olette naimisissa, rengastatte numeron 1.

Muistakaa vastata kaikkiin kysymyksiin - myös kieltävä vastaus on merkittävä näkyviin joko rengastamalla vaihtoehtoa "ei" vastaava numero tai merkitsemällä "0" vastaukselle varattuun tilaan.

ESIMERKKI 2. Onko Teillä ollut jokin seuraavista sairauksista?

- | | | |
|-----------------|----|-------|
| | ei | kyllä |
| nivelreuma | ① | 2 |
| verenpainetauti | 1 | ② |

ESIMERKKI 3. Kuinka monta kupillista kahvia tai teetä juotte tavallisesti päivässä? (Merkitkää 0, jos ette yhtään.)

kahvia kupillista

teetä kupillista

Joissakin kysymyksissä on tiettyjen vaihtoehtojen jälkeen merkintä: "Siirtykää kysymykseen...", jolloin voitte siirtyä suoraan tähän kysymykseen ja jättää väliin jäävät vastaamatta.

VASTAUSLOMAKE

1. Sukupuoli

- 1 mies
- 2 nainen

2. Mikä on siviilisäätyenne?

- 1 naimisissa
- 2 avoliitossa
- 3 naimaton
- 4 asumuserossa tai eronnut
- 5 leski

3. Mikä on koulutuksenne?

- 1 kansakoulu tai peruskoulu
- 2 keskikoulu
- 3 ammattikoulu tai vastaava
- 4 opistotutkinto ja/tai lukio
- 5 akateeminen tutkinto

4. Kuinka monta vuotta olette yhteensä käynyt koulua ja opiskellut päätoimisesti? Kansakoulu tai peruskoulu lasketaan mukaan.

_____ vuotta

5. Entä puolisonne tai avopuolisonne? Kuinka monta vuotta hän on yhteensä käynyt koulua ja opiskellut päätoimisesti? Kansakoulu lasketaan mukaan.

- 1 _____ vuotta
- 2 minulla ei ole puolisoa

6. Kuinka monta jäsentä kuuluu tällä hetkellä talouteenne eli ruokakuntaanne?

_____ jäsentä

7. Kuinka moni taloutenne jäsenistä on

alle 7 vuotta _____

7 - 16 vuotta _____

8. Minkälaista työtä teette suurimman osan vuodesta?

- 1 maanviljelys, karjanhoito, metsätyö, emäntä
- 2 tehdas-, kaivos-, rakennus- tai muu vastaava työ
- 3 toimistotyö, henkinen työ, palvelutyö
- 4 opiskelu tai koulunkäynti
- 5 kotirouva, kotiäiti, perheenemäntä
- 6 eläkeläinen
- 7 työtön

9. Mikä on ammattinne? (Jos olette tällä hetkellä eläkkeellä tai työttömänä, merkitkää ammatti, jossa viimeksi työskentelitte.)

10. Mikä on tämänhetkinen työtilanteenne?

- 1 olen ollut työttömänä alle ½ vuotta
- 2 olen ollut työttömänä ½ - 1 vuotta
- 3 olen ollut työttömänä yli vuoden
- 4 olen lomautettu
- 5 olen lyhennetyllä työajalla (ilman omaa toivomusta)
- 6 olen työssä, mutta työttömyys uhkaa
- 7 olen normaalisti työssä (tarkoittaa myös opiskelijoita) eikä minulla ole välitöntä uhkaa työttömyydestä
- 8 olen äitiys-/isyyslomalla tai hoitovapaalla
- 9 olen eläkeläinen

11. **Kuinka suuret olivat taloutenne (ruokakuntanne) kokonaistulot viime vuonna (veroja vähentämättä)?**

- 1 alle 40 000 mk
- 2 40 001 - 80 000 mk
- 3 80 001 - 120 000 mk
- 4 120 001 - 160 000 mk
- 5 160 001 - 200 000 mk
- 6 200 001 - 240 000 mk
- 7 240 001 - 280 000 mk
- 8 280 001 - 320 000 mk
- 9 yli 320 000 mk

12. **Mikä oli varhaislapsuudessanne (alle 7-vuotiaana) kotinne pääasiallisen huoltajan ammatti?**

- 1 ylempi toimihenkilö (johtavassa asemassa olevat tai suunnittelu-, tutkimus- ja opetustehtävissä toimivat)
- 2 alempi toimihenkilö (esim. hoitoalan ammatit, työnjohtajan tehtävät ilman korkea-asteen koulutusta)
- 3 työntekijä
- 4 maanviljelijä
- 5 yrittäjä
- 6 perheenemäntä, kotirouva

13. **Missä asuite suurimman osan varhaislapsuuttanne (alle 7-vuotiaana)?**

- 1 Uudenmaan läänissä
- 2 Turun ja Porin läänissä
- 3 Ahvenanmaan maakunnassa
- 4 Hämeen läänissä
- 5 Kymen läänissä
- 6 Mikkelin läänissä
- 7 Pohjois-Karjalan läänissä
- 8 Kuopion läänissä
- 9 Keski-Suomen läänissä
- 10 Vaasan läänissä
- 11 Oulun läänissä
- 12 Lapin läänissä
- 13 Luovutetun Karjalan alueella
- 14 Ruotsissa
- 15 muualla, missä? _____

14. **Mikä on äitinne syntymäkunta (tai lääni, jos ette tiedä kuntaa):**

15. **Mikä on isänne syntymäkunta (tai lääni, jos ette tiedä kuntaa):**

TERVEYDENTILA

16. **Montako kertaa viimeksi kuluneen vuoden (12 kk) aikana olette käynyt lääkärin vastaanotolla? Ei koske hammaslääkärissä käyntiä. (Merkitkää 0, jos ette ole käynyt kertaakaan).**

_____ kertaa

17. **Montako kertaa viimeksi kuluneen vuoden (12 kk) aikana olette käynyt terveydenhoitajan, verenpainehoitajan tai työterveyshoitajan vastaanotolla tai terveydenhoitaja on käynyt Teillä kotikäynnillä? (Merkitkää 0, jos ei kertaakaan).**

_____ kertaa

18. **Saatteko jonkin sairauden tai vamman vuoksi työkyvyttömyyseläkettä?**

- 1 en
- 2 kyllä, osaeläke
- 3 kyllä, määräaikainen eläke
- 4 kyllä, pysyvä eläke

19. **Oletteko sairastanut lääkärin toteaman sydäninfarktin eli sydänveritulpan?**

- 1 en
- 2 kyllä, minä vuonna viimeksi:

vuonna 19 _____

20. **Oletteko sairastanut lääkärin toteaman aivohalvauksen, aivoverenvuodon tai aivoverisuonitukoksen?**

- 1 en
- 2 kyllä, minä vuonna viimeksi:

vuonna 19 _____

21. Onko Teillä viimeksi kuluneen vuoden (12 kk) aikana ollut mitään seuraavia lääkärin toteamia tai hoitamia sairauksia?

ei kyllä

Kohonnut verenpaine, verenpainetauti	1	2
Sydämen toimintavajaus	1	2
Rintakipu rasiuksessa (Angina pectoris)	1	2
Syöpä	1	2
Keuhkoastma	1	2
Keuhkolaajentuma, keuhkoputken tulehdus, krooninen keuhkokatarri	1	2
Sappikiviä, sappirakkotulehdus	1	2
Nivelreuma	1	2
Muu nivelsairaus	1	2
Selän kulumavika, muu selkäsairaus	1	2
Pitkäaikainen virtsateiden tulehdus, munuaistulehdus	1	2

22. Onko Teille viimeisen vuoden (12 kk) aikana sattunut jokin seuraavista tapaturmista, jolloin olette tarvinnut lääkärin hoitoa?

ei kyllä

Liikennetapaturma, jossa moottoriajoneuvo mukana	1	2
Muu liikennetapaturma (esim. polkupyörällä)	1	2
Työtapaturma (ei kuitenkaan työmatkalla tapahtunut)	1	2
Kotitapaturma (kodin sisällä tai pihapiirissä)	1	2
Urheilutapaturma (kunto- tai kilpaurheilu)	1	2
Muu vapaa-ajan tapaturma	1	2
Muu tapaturma	1	2

23. Kuinka monta kokonaista päivää olitte viimeksi kuluneen vuoden (12 kk) aikana sairauden takia poissa töistä tai hoitamatta tavallisia tehtäviänne? (Jos ette yhtään, vastatkaa 0.)

_____ päivää

24. Kuinka monta päivää olette ollut sairaalahoitossa viimeksi kuluneen vuoden (12 kk) aikana? (Jos ette yhtään, vastatkaa 0.)

_____ päivää

25. Milloin olette viimeksi olleet terveystarkastuksessa tai lääkärintarkastuksessa, jonka syynä eivät olleet oireet tai sairaus? (esim. lakisääteinen työpaikkatarkastus, ajokorttitarkastus, neuvolatarkastus)

- 1 viimeksi kuluneen ½ vuoden aikana
- 2 ½ vuotta - 1 vuotta sitten
- 3 1 vuotta - 5 vuotta sitten
- 4 yli 5 vuotta sitten
- 5 en koskaan

26. Onko Teiltä koskaan tutkittu veren kolesterolipitoisuutta? Koska viimeksi?

- 1 viimeksi kuluneen ½ vuoden aikana
- 2 ½ vuotta - 1 vuotta sitten
- 3 1 vuotta - 5 vuotta sitten
- 4 yli 5 vuotta sitten
- 5 ei koskaan (siirtyä kysymykseen 30)
- 6 en tiedä (siirtyä kysymykseen 30)

27. Onko Teillä koskaan todettu olevan korkea tai kohonnut veren kolesterolipitoisuus?

- 1 ei
- 2 kyllä

28. Jos verenne kolesterolipitoisuus on tutkittu, annettiinko Teille tutkimuksen yhteydessä ruokavalio-ohjeita veren kolesterolitason alentamiseksi?

- 1 ei
- 2 kyllä

29. Käytättekö nykyisin lääkärin määräämiä lääkkeitä veren kolesterolipitoisuuden alentamiseksi?
 1 en
 2 kyllä
30. Onko Teiltä koskaan mitattu verenpainetta? Koska viimeksi?
 1 viimeksi kuluneen ½ vuoden aikana
 2 ½ vuotta - 1 vuotta sitten
 3 1 vuotta - 5 vuotta sitten
 4 yli 5 vuotta sitten
 5 ei koskaan (siirytään kysymykseen 35)
31. Montako kertaa viimeksi kuluneen vuoden (12 kk) aikana verenpainettanne on mitattu? (Merkitkää 0, jos ei ole mitattu kertaakaan).
 [] [] [] [] [] kertaa
32. Onko Teillä koskaan todettu olevan korkea tai kohonnut verenpaine?
 1 ei (siirytään kysymykseen 35)
 2 kyllä
33. Oletteko koskaan käyttänyt verenpainelääkkeitä?
 1 en (siirytään kysymykseen 35)
 2 kyllä
34. Milloin olette viimeksi ottanut verenpainelääkettä?
 1 tänään tai eilen
 2 2 - 7 päivää sitten
 3 1 viikko - ½ vuotta sitten
 4 ½ vuotta - 1 vuosi sitten
 5 1 vuosi - 5 vuotta sitten
 6 yli 5 vuotta sitten
35. Onko Teiltä koskaan tutkittu veren sokeripitoisuutta? Koska viimeksi?
 1 viimeksi kuluneen ½ vuoden aikana
 2 ½ vuotta - 1 vuotta sitten
 3 1 vuotta - 5 vuotta sitten
 4 yli 5 vuotta sitten
 5 ei koskaan
 6 en tiedä
36. Onko lääkäri joskus todennut Teillä sokeritaudin (=diabeteksen) tai piilevän sokeritaudin?
 1 ei (siirytään kysymykseen 39)
 2 piilevän sokeritaudin
 3 sokeritaudin
37. Määrättiinkö Teille tuolloin toteamisen yhteydessä sokeritaudin (=diabeteksen) takia jotain seuraavista hoidoista?
 1 dieettihoito (ruokavalio)
 2 tablettihoito
 3 insuliinihoito
 4 ei mitään näistä
38. Mitä lääkärin määräämiä lääkkeitä käytätte nykyisin sokeritaudin (=diabeteksen) takia?
 1 en mitään
 2 insuliini
 3 tabletti
 4 insuliini ja tabletti yhdessä
39. Onko lääkäri koskaan todennut Teillä astman?
 1 ei
 2 kyllä
40. Onko isällänne todettu
 ei kyllä
- | | | |
|--|---|---|
| Sydäninfarkti (sydänveritulppa) <u>alle 60-vuotiaana</u> | 1 | 2 |
| Sydäninfarkti (sydänveritulppa) <u>yli 60-vuotiaana</u> | 1 | 2 |
| Aivohalvaus | 1 | 2 |
| Diabetes (sokeritauti) | 1 | 2 |
| Astma | 1 | 2 |
| Syöpä | 1 | 2 |
41. Onko äidillänne todettu
 ei kyllä
- | | | |
|--|---|---|
| Sydäninfarkti (sydänveritulppa) <u>alle 60-vuotiaana</u> | 1 | 2 |
| Sydäninfarkti (sydänveritulppa) <u>yli 60-vuotiaana</u> | 1 | 2 |
| Aivohalvaus | 1 | 2 |
| Diabetes (sokeritauti) | 1 | 2 |
| Astma | 1 | 2 |
| Syöpä | 1 | 2 |

42. **Onko ainakin yhdellä sisaruksistanne todettu (Jos Teillä ei ole sisaruksia, siirtäkää kysymykseen 43.)**

ei kyllä

Sydäninfarkti (sydänveritulppa) <u>alle 60-vuotiaana</u>	1	2
Sydäninfarkti (sydänveritulppa) <u>yli 60-vuotiaana</u>	1	2
Aivohalvaus	1	2
Diabetes (sokeritauti)	1	2
Astma	1	2
Syöpä	1	2

43. **Mitä mieltä olette nykyisestä terveydentilastanne? Onko se**

- 1 erittäin hyvä
- 2 melko hyvä
- 3 keskitasoinen
- 4 melko huono
- 5 erittäin huono

44. **Onko Teillä viimeksi kuluneen kuukauden (30 pv) aikana ollut seuraavia oireita tai vaivoja? (Rengastakaa kaikki oireenne.)**

ei kyllä

Reumaattisia vaivoja	1	2
Nivelsärkyä	1	2
Selkäkipua, selkäsärkyä	1	2
Turvotusta jaloissa	1	2
Suonikohjuja	1	2
Ummetusta	1	2
Toistuvia vatsavaivoja	1	2
Pahoinvointia	1	2
Kävelyvaikeutta tai ontumista polven vaivan tai vian takia	1	2
Kävelyvaikeutta tai ontumista lonkan vaivan tai vian takia	1	2

45. **Esiintyykö Teillä tavallisesti limaisia ysköksiä herätessänne talviaamuisin?**

- 1 ei
- 2 kyllä

46. **Esiintyykö Teillä tavallisesti limaisia ysköksiä päivisin tai öisin talviaikana?**

- 1 ei
- 2 kyllä

47. **Esiintyykö Teillä tällaisia ysköksiä useimpina päivinä tai öinä ainakin 3 kk:n ajan vuosittain?**

- 1 ei
- 2 kyllä

48. **Onko hengityksestänne kuulunut viimeisen 12 kuukauden aikana koskaan vinkuvaa tai pihisevää ääntä?**

- 1 ei (siirtäkää kysymykseen 51)
- 2 kyllä

49. **Oliko Teillä hengenahdistusta samanaikaisesti kun hengityksenne vinkui?**

- 1 ei
- 2 kyllä

50. **Onko hengityksestänne kuulunut vinkuvaa tai pihisevää ääntä myös muulloin kuin flunssan tai hengitystieinfektion yhteydessä?**

- 1 ei
- 2 kyllä

51. **Oletteko viimeisen 12 kuukauden aikana koskaan herännyt siihen, että hengityksenne on tuntunut raskaalta?**

- 1 ei
- 2 kyllä

52. **Oletteko viimeisen 12 kuukauden aikana koskaan herännyt hengenahdistuskohtauksen?**

- 1 ei
- 2 kyllä

53. **Oletteko viimeisen 12 kuukauden aikana koskaan herännyt yskänkohtaukseen?**

- 1 ei
- 2 kyllä

54. Onko Teillä viimeisen 12 kuukauden aikana ollut astmakohtaus?

- 1 ei
- 2 kyllä

55. Käytättekö nykyään astman hoitoon mitään lääkkeitä, kuten sumutinta, inhalatiojauhetta tai tabletteja?

- 1 ei
- 2 kyllä

56. Onko Teillä koskaan ollut heinänuhaa tai muita allergisia nenäoireita?

- 1 ei
- 2 kyllä, viimeisen 12 kuukauden aikana
- 3 kyllä, viimeksi yli vuosi sitten

57. Onko Teillä koskaan ollut allergisia silmäoireita?

- 1 ei
- 2 kyllä, viimeisen 12 kuukauden aikana
- 3 kyllä, viimeksi yli vuosi sitten

60. Milloin viimeksi olette käyttänyt seuraavia lääkkeitä? Vastatkaa jokaiselle riville ympyröimällä kyseinen vaihtoehto.

	viimeisen viikon aikana	1-4 viikkoa sitten	1-12 kuukautta sitten	yli vuosi sitten	en koskaan
Särkyläkkeitä päänsärkyyn	1	2	3	4	5
Särkyläkkeitä nivel- tai lihassärkyyn	1	2	3	4	5
Särkyläkkeitä muuhun särkyyn	1	2	3	4	5
Uniläkkeitä	1	2	3	4	5
Rauhoittavia lääkkeitä	1	2	3	4	5
Masennuslääkkeitä	1	2	3	4	5
Astmalääkkeitä	1	2	3	4	5
Heinänuhalääkkeitä	1	2	3	4	5
Sydäninfarktin ehkäisyyn asetosalisyylihappoa (mm. Aspirin, Disperin, Primaspan)	1	2	3	4	5
Verenohennuslääkkeitä (Marevan tai Trombol)	1	2	3	4	5

58. Onko Teillä koskaan ollut kutisevaa ihottumaa, jota on sanottu maitoruveksi, taiveihottumaksi tai atooppiseksi ihottumaksi?

- 1 ei
- 2 kyllä, viimeisen 12 kuukauden aikana
- 3 kyllä, viimeksi yli vuosi sitten

59. Pystyttekö yleensä seuraaviin suorituksiin?

	en pysty	pystyn, mutta se on vaikeaa	pystyn ilman vaikeuksia
peseytymään ilman apua	1	2	3
pukeutumaan ilman apua	1	2	3
nousemaan portaita ilman apua (noin yhden kerrosvälin levähtämättä)	1	2	3
kävelemään noin puoli kilometriä levähtämättä	1	2	3
juoksemaan noin sata metriä	1	2	3
juoksemaan yli puoli kilometriä	1	2	3

61. Oletteko tuntenut itsenne jännittyneeksi, stressaantuneeksi tai kovan paineen alaiseksi viimeksi kuluneen kuukauden aikana?

- 1 kyllä, elämäntilanteeni on miltei sietämätön
- 2 kyllä, melkoisesti enemmän kuin ihmiset yleensä
- 3 kyllä, jonkin verran, mutta en sen enempää kuin ihmiset yleensä
- 4 en ollenkaan

62. Onko Teillä viimeisen 12 kuukauden aikana ollut vähintään kahden viikon jaksoa, jolloin olette suurimman osan aikaa ollut mieli maassa, alakuloinen tai masentunut?

- 1 ei
- 2 kyllä

63. Onko Teillä viimeisen 12 kuukauden aikana ollut vähintään kahden viikon jaksoa, jolloin olette suurimman osan aikaa menettänyt kiinnostuksenne useimpiin asioihin; kuten harrastuksiin, työhön tai muihin asioihin, joista yleensä koette mielihyvää?

- 1 ei
- 2 kyllä

64. Seuraavaksi esitämme Teille joitakin henkilökohtaisia kysymyksiä. Ajatelkaa viimeksi kulu-
nutta kuukautta. Ilmoittakaa, kuinka usein kysytyt asia on ollut mielessänne tai oire Teitä
vaivannut.

	Usein	Joskus	Ei lainkaan
Onko sydämenlyöntinne kiihtynyttä?	1	2	3
Sekoaako ajatuksenjuoksunne, kun Teidän on tehtävä jokin työ nopeasti?	1	2	3
Vapisevatko kätenne?	1	2	3
Tunnetteko olevanne jännittynyt ja hermostunut?	1	2	3
Pyörivätkö pelottavat ajatukset mielessänne?	1	2	3
Tunnetteko itsenne uupuneeksi ja yllirasittuneeksi?	1	2	3
Vaivaavatko Teitä epäsäännölliset sydämenlyönnit?	1	2	3
Onko Teillä huimausta?	1	2	3
Näettekö painajaisunia?	1	2	3
Tunnetteko itsenne masentuneeksi?	1	2	3
Vaivaako Teitä unettomuus?	1	2	3
Onko Teillä päänsärkyä?	1	2	3
Vaivaako Teitä käsien hikoilu?	1	2	3

65. **Onko Teillä koskaan ollut hammassärkyä? Jos on, niin milloin viimeksi?**

- 1 viimeksi kuluneen 1/2 vuoden aikana
- 2 1/2 - 1 vuotta sitten
- 3 1 - 5 vuotta sitten
- 4 yli 5 vuotta sitten
- 5 ei koskaan

66. **Milloin olette viimeksi käynyt hammaslääkärissä?**

- 1 viimeksi kuluneen 1/2 vuoden aikana
- 2 1/2 - 1 vuotta sitten
- 3 1 - 5 vuotta sitten
- 4 yli 5 vuotta sitten
- 5 en koskaan

LIIKUNTA

67. **Miten rasittavaa työnne on ruumiillisesti? Olemme jakaneet työn rasittavuuden 4 ryhmään. Jos ette tee työtä merkittää 1.**

- 1 Työni on pääasiassa istumatyötä enkä kävele paljontaan työaikani. (esim. kellosepän, radiomekaanikon ja teollisuusompelijan työ, toimistotyö kirjoituspöydän ääressä)
- 2 Kävelen työssäni melko paljon, mutta en joudu nostelemaan tai kantamaan raskaita esineitä. (esim. työnjohtajan ja myymäläapulaisen työ, kevyt teollisuus-työ, liikkumista vaativa toimistotyö)
- 3 Joudun työssäni kävelemään ja nostelemaan paljon tai nousemaan portaita tai ylämäkeä. (esim. kirvesmiehen ja karjanhoitajan työ, konepaja- yms. raskaampi teollisuustyö)
- 4 Työni on raskasta ruumiillista työtä, jossa joudun nostamaan tai kantamaan raskaita esineitä, kaivamaan, lapioimaan tai hakkaamaan, jne. (esim. metsätyöt, raskaat maataloustyöt, raskas rakennus- ja teollisuustyö)

68. **Kuinka paljon liikutte ja rasitate itseänne ruumiillisesti vapaa-aikana? Jos se vaihtelee paljon eri vuodenaikoina, merkitkää se vaihtoehto, joka parhaiten kuvaa keskimääräistä tilannetta.**

- 1 Vapaa-aikanani luen, katselen televisiota ja suoritan askareita, joissa en paljontaan liiku ja jotka eivät rasita minua ruumiillisesti.
- 2 Vapaa-aikanani kävelen, pyöräilen tai liikun muulla tavalla vähintään 4 tuntia viikossa. Tähän lasketaan kävely, kalastus ja metsästys, kevyt puutarha-työ, yms., mutta ei työmatkoja.
- 3 Harrastan vapaa-aikanani varsinaista kuntoliikuntaa, kuten juoksemista, lenkkeilyä, hiihtoa, kuntovoimistelua, uintia, pallopelejä tai teen rasittavia puutarha-työtä tai muuta vastaavaa keskimäärin vähintään 3 tuntia viikossa.
- 4 Harjoittelen vapaa-aikanani kilpailumielessä säännöllisesti useita kertoja viikossa juoksua, suunnistusta, hiihtoa, uintia, pallopelejä tai muita rasittavia urheilumuotoja.

69. **Kuinka monta minuuttia kävelette, pyöräilette tai kuljette muilla ruumiillista liikuntaa vaativilla tavoilla työmatkoillanne? (Huom! Tarkoitetaan yhteensä meno- ja tulomatkan käytettyä aikaa.)**

- 1 en ole työssä tai kuljen työmatkan kokonaan moottoriajoneuvolla
- 2 alle 15 min. päivässä
- 3 15 - 29 min. päivässä
- 4 30 - 44 min. päivässä
- 5 45 - 59 min. päivässä
- 6 yli 1 tunnin päivässä

70. **Kuinka usein harrastatte vapaa-ajan liikuntaa vähintään 20 - 30 min. niin, että ainakin lievästi hengästyitte ja hikoillette?**

- 1 päivittäin
- 2 2 - 3 kertaa viikossa
- 3 kerran viikossa
- 4 2 - 3 kertaa kuukaudessa
- 5 muutaman kerran vuodessa tai harvemmin
- 6 en voi vammaan tai sairauden vuoksi harrastaa liikuntaa (siirtykää kysymykseen 74)

71. Kuinka monta kertaa viikossa harrastatte tavallisesti vapaa-ajan liikuntaa niin, että ainakin lievästi hengästytte ja hikoilette? (Jos ette lainkaan, merkitkää 0.)

_____ kertaa viikossa

72. Kuinka pitkään harrastatte vapaa-ajan liikuntaa tavallisesti kerrallaan?

0 en harrasta vapaa-ajan liikuntaa

1 alle 15 minuuttia

2 15 - 29 minuuttia

3 30 - 59 minuuttia

4 yhden tunnin tai kauemmin

73. Kuinka monta kilometriä juoksette, hölkkäätte tai hiihdätte tavallisesti viikossa? (Jos ette lainkaan, merkitkää 0.)

_____ km viikossa

74. Kuinka monta minuuttia keskimäärin päivässä kävelette, pyöräilette tai teette muuta liikkumista vaativaa (piha- ja puutarhatyöt, korjaustyöt, siivoaminen) vapaa-ajan toimintaa? Älkää laskeko tähän lukuun mukaan työn, työmatkojen (kys.69) ja vapaa-ajan kuntoliikunnan (kys.70-73) aktiivisuutta?

1 alle 15 minuuttia päivittäin

2 15-29 minuuttia päivässä

3 30-44 minuuttia päivässä

4 45-59 minuuttia päivässä

5 yli tunnin päivässä

75. Millainen on mielestänne nykyinen ruumiillinen kuntonne?

1 erittäin hyvä

2 melko hyvä

3 tyydyttävä

4 melko huono

5 erittäin huono

TUPAKOINTI

76. Oletteko koskaan tupakoinut elämänne aikana?

1 en (siirtykää kysymykseen 90)

2 kyllä (jatkaa kysymyksestä 77)

77. Oletteko tupakoinut elämänne aikana vähintään 100 kertaa (savukkeita, sikareita tai piippua)

1 en (siirtykää kysymykseen 90)

2 kyllä

78. Oletteko koskaan tupakoinut säännöllisesti (=lähes joka päivä ainakin yhden vuoden ajan)? Kuinka monta vuotta yhteensä?

1 en ole koskaan tupakoinut säännöllisesti

2 olen tupakoinut säännöllisesti

_____ vuotta

79. Minkä ikäisenä aloititte tupakoinnin?

_____ vuotiaana

80. Tupakoitteko nykyisin (savukkeita, sikareita tai piippua)?

1 kyllä, päivittäin

2 kyllä, satunnaisesti

3 en lainkaan

81. Kuinka monena päivänä viikossa tavallisesti tupakoitte?

1 7 päivänä viikossa

2 5 - 6 päivänä viikossa

3 2 - 4 päivänä viikossa

4 yhtenä päivänä viikossa

5 harvemmin kuin kerran viikossa

6 en tupakoi lainkaan

82. Koska olette tupakoinut viimeksi? Jos tupakoitte jatkuvasti, merkitkää vaihtoehto 1.

1 eilen tai tänään

2 2 pv - 1 kk sitten

3 1 kk - puoli vuotta sitten (siirtykää kysymykseen 88)

4 puoli vuotta - vuosi sitten (siirtykää kysymykseen 88)

5 1 - 5 v sitten (siirtykää kysymykseen 90)

6 6 - 10 v sitten (siirtykää kysymykseen 90)

7 yli 10 v sitten (siirtykää kysymykseen 90)

83. Miten paljon poltatte tai poltatte ennen lakkoa keskimäärin päivässä? Vastatkaa jokaiseen kohtaan. (Jos ette polta lainkaan, merkitkää 0.)

tehdasvalmisteisia savukkeita kpl päivässä

itse käärittyjä savukkeita kpl päivässä

piippua kpl päivässä

sikareita kpl päivässä

84. Mitä mieltä olette nykyisestä tupakoinnistanne? Tupakoitko mielestänne

- 1 huomattavasti liian paljon
- 2 hieman liian paljon
- 3 kohtuullisesti
- 4 en tupakoi nykyisin

85. Haluaisitteko lopettaa tupakoinnin?

- 1 en
- 2 kyllä
- 3 en osaa sanoa
- 4 en tupakoi nykyisin

86. Jos yrittäisitte lopettaa tupakoinnin, niin luuletteko, että onnistuisitte siinä?

- 1 en
- 2 kyllä
- 3 en osaa sanoa
- 4 en tupakoi nykyisin

87. Oletteko milloinkaan vakavasti yrittänyt lopettaa tupakointia? Jos olette, niin milloin viimeksi?

- 1 en koskaan
- 2 yli vuosi sitten
- 3 puoli vuotta - vuosi sitten
- 4 1 kk - puoli vuotta sitten
- 5 viimeisen kuukauden aikana

88. Onko lääkäri viimeksi kuluneen vuoden aikana kehottanut Teitä lopettamaan tupakoinnin?

- 1 ei kertaakaan
- 2 kerran
- 3 useita kertoja

89. Onko terveydenhoitaja tai työterveyshoitaja viimeksi kuluneen vuoden aikana kehottanut Teitä lopettamaan tupakoinnin?

- 1 ei kertaakaan
- 2 kerran
- 3 useita kertoja

90. Montako tuntia päivässä olette tiloissa, joissa joudutte hengittämään muiden aiheuttamaa tupakansavua? (Jos ette lainkaan, merkitkää 0.)

tuntia

RAVINTO

91. Millaisia aterioita nautitte tavallisesti arkipäivisin? Rengastakaa valitsemanne vaihtoehto kullekin syömiskerralle (rengastakaa vain yksi vaihtoehto/syömiskerta).

	En mitään	Pelkkä juoma	Kylmä ateria (leipä, salaatti, pulla, jogurtti, murot yms.)	Lämmin valmistettu ateria (liha-, kalaruoat, puurot yms.)
Aamiaisaikaan	1	2	3	4
Lounasaikaan	1	2	3	4
Päivällisaikaan	1	2	3	4

92. Missä syötte useimmiten pääaterianne arkipäivisin (rengastakaa vain yksi vaihtoehto)

a) lounasaikaan

- 1 en syö lounasta
- 2 syön eväitä työpaikalla
- 3 kotona
- 4 ravintolassa, baarissa
- 5 työpaikkaruokalassa tai muussa ruokalassa
- 6 muualla

b) päivällisaikaan

- 1 en syö päivällistä
- 2 syön eväitä työpaikalla
- 3 kotona
- 4 ravintolassa, baarissa
- 5 työpaikkaruokalassa tai muussa ruokalassa
- 6 muualla

93. Oletteko kasvissyöjä (vegetaristi)?

- 1 en
- 2 kyllä

94. Mitä rasvaa käytätte tavallisesti leivällä? (rengastakaa vain yksi vaihtoehto)

- 1 en mitään
- 2 rasvalevitettä, jossa 40 % tai 60 % rasvaa (esim. Kevyt Linja, Kevyt ja Maukas, Voilevi, Kevyt Becel, Kevyempi Flora)
- 3 rasvalevitettä, jossa 70-80 % rasvaa (esim. Flora, Becel, Voimix, Keiju, Hyvä Sydän, Diva, Soila, Spar)
- 4 voi-kasviöljyseosta (esim. Voimariini, Enilett)
- 5 voita
- 6 Benecol-margariinia

95. Mitä rasvaa kotonanne käytetään tavallisesti ruoan valmistuksessa? (rengastakaa vain yksi vaihtoehto)

- 1 kasviöljyä
- 2 rasvalevitettä, jossa 60 % rasvaa (esim. Voilevi-60, Kevyempi Flora)
- 3 rasvalevitettä, jossa 70-80 % rasvaa (esim. Flora, Becel, Voimix, Keiju, Hyvä Sydän)
- 4 talousmargariinia (esim. Milda, Sunnuntai)
- 5 voi-kasviöljyseosta (esim. Voimariini, Enilett)
- 6 voita
- 7 Benecol-margariinia
- 8 ei mitään rasvaa

96. Kuinka monta kupillista kahvia tai teetä juotte tavallisesti päivässä? (Merkitkää 0, jos ette yhtään.)

kahvia kupillista (1 kupillinen = n. 1 dl)

teetä kupillista (1 kupillinen = n. 2 dl)

97. Millaista kahvia tavallisesti juotte (rengastakaa vain yksi vaihtoehto)?

- 1 suodatinkahvia
- 2 suodattamatonta pannukahvia
- 3 tavallista pikakahvia (murukahvia)
- 4 muuta kahvia
- 0 en juo kahvia

98. Kuinka monta lasillista maitoa tai piimää (1 lasillinen = 2 dl) juotte tavallisesti päivässä? (Merkitkää 0, jos ette yhtään.)

maitoa lasillista

piimää lasillista

99. Jos juotte maitoa, käytättekö tavallisesti

- 1 täysmaitoa
- 2 kulutusmaitoa
- 3 kevytmaitoa
- 4 ykkösmaitoa
- 5 rasvatonta maitoa
- 0 en juo maitoa

100. **Kuinka usein tavallisesti käytätte seuraavia elintarvikkeita? Ajatelkaa viimeksi kulunutta vuotta (12 kk). Vastatkaa jokaiselle riville. Rengastakaa käyttöiheyttä vastaava numero.**

	Harvemmin kuin kerran kuukaudessa tai en lainkaan	Kerran tai pari kuukau- dessa	Kerran viikossa	Pari kertaa viikossa	Lähes joka päivä	Kerran päivässä tai useammin
--	--	--	--------------------	----------------------------	------------------------	---------------------------------------

VILJATUOTTEITA:

ruis- tai näkkileipää	1	2	3	4	5	6
hiiva-, graham- tai sekaleipää	1	2	3	4	5	6
ranskanleipää, polakkaa	1	2	3	4	5	6
makeaa kahvilleipää	1	2	3	4	5	6
puuroja	1	2	3	4	5	6
mysliä, muroja	1	2	3	4	5	6
riisiä tai makaronia	1	2	3	4	5	6

MAITOTUOTTEITA:

viiliä tai jogurttia	1	2	3	4	5	6
vähärasvaisia juustoja (esim. Minora, Polar-15, raejuusto) ...	1	2	3	4	5	6
muita juustoja (esim. Edam, Emmental, Aura, Brie)	1	2	3	4	5	6
jäätelöä	1	2	3	4	5	6

KASVIKSIA:

perunaa keitettynä/soseena	1	2	3	4	5	6
paistettuja tai ranskalaisia perunoita	1	2	3	4	5	6
tuoreita vihanneksia, juureksia, tuoresalaattia	1	2	3	4	5	6
keitettyjä kasviksia tai palkokasviksia	1	2	3	4	5	6
kasvisruokia	1	2	3	4	5	6

HEDELMIÄ, MARJOJA:

hedelmiä	1	2	3	4	5	6
tuoreita tai pakastettuja marjoja	1	2	3	4	5	6
hedelmä- tai marjatuoremehuja .	1	2	3	4	5	6

	Harvemmin kuin kerran kuukaudessa tai en lainkaan	Kerran tai pari kuukau- dessa	Kerran viikossa	Pari kertaa viikossa	Lähes joka päivä	Kerran päivässä tai useammin
--	--	--	--------------------	----------------------------	------------------------	---------------------------------------

KALAA, LIHAA:

kalaa, kalaruokia	1	2	3	4	5	6
broileria, kanaruokia	1	2	3	4	5	6
liharuokia (esim. palapaisti, jauhelihakastike)	1	2	3	4	5	6
makkararuokia, nakkeja, lenkkimakkaraa	1	2	3	4	5	6
leikkelemakkaroita (esim. meetvursti, gotler-makkara)	1	2	3	4	5	6
lihaleikkeleitä (esim. keittokinkku)	1	2	3	4	5	6
kananmunaa keitettynä, paistettuna, munakkaana	1	2	3	4	5	6

MAKEISIA, VIRVOITUSJUOMIA YMS:

suklaata	1	2	3	4	5	6
karamelleja	1	2	3	4	5	6
sokeroituja virvoitusjuomia	1	2	3	4	5	6
vähäkalorisia virvoitusjuomia	1	2	3	4	5	6
suolaisia naposteltavia (esim. perunalastut, popcornit, suolapähkinät)	1	2	3	4	5	6

MUUTA:

kotona leivottua leipää	1	2	3	4	5	6
kotona leivottua kahvileipää	1	2	3	4	5	6
kotona valmistettua ruokaa	1	2	3	4	5	6
kaupan valmisruokia (esim. lihapullat, pizza, mikroruoat)	1	2	3	4	5	6
jälkiruokia aterian yhteydessä	1	2	3	4	5	6
hampurilaisravintoloiden tai kioskien pikaruokaa	1	2	3	4	5	6
muissa ravintoloissa tai baareissa nautittua ruokaa	1	2	3	4	5	6

101. Mikä seuraavista vaihtoehdoista parhaiten kuvaa sitä, mitä syötte?

- 1 syön mielestäni terveellisesti
- 2 syön mielestäni melko terveellisesti
- 3 se, mitä syön ei mielestäni ole erityisen terveellistä tai epäterveellistä
- 4 syön mielestäni melko epäterveellisesti
- 5 syön mielestäni epäterveellisesti

102. Käytättekö mitään vitamiini- tai kivennäisainevalmisteita tai muita ravintoainevalmisteita?

- 1 en koskaan (siirtykää kysymykseen 104)
- 2 kyllä, satunnaisesti
- 3 kyllä, päivittäin

103. Valitkaa 1-2 tärkeintä syytä, miksi käytätte ravintoainevalmisteita.

- 1 terveyden ylläpito
- 2 sairauksien itsehoito
- 3 ruokavalion täydentäminen
- 4 hiusten ja kynsien kunnossapito
- 5 perheen tai ystävän suositus
- 6 lääkärin määräys
- 7 muu syy
- 8 en osaa sanoa

PITUUS JA PAINO

104. Kuinka pitkä olette?

_____ cm

105. Miten paljon painatte kevyissä vaatteissa punnittuna?

_____ kg

106. Pidättekö itseänne

- 1 liian laihana
- 2 hieman liian laihana
- 3 sopivan painoisena
- 4 hieman ylipainoisena
- 5 liian lihavana

107. Noudatatteko tiettyä ruokavaliota pudottaaksenne painoanne?

- 1 en
- 2 kyllä

108. Miten nykyinen painonne eroaa painostanne vuosi sitten?

- 1 lisääntynyt: noin _____ kg
- 2 pysynyt ennallaan (siirtykää kysymykseen 111)
- 3 vähentynyt: noin _____ kg

109. Jos olette laihtunut, minkä luulette aiheuttaneen laihtumisenne? (Rengastakaa yksi tai useampi vaihtoehto)

- 0 en ole laihtunut
- 1 olen syönyt vähemmän ja/tai kevyemmin kuin ennen
- 2 olen liikkunut enemmän
- 3 olen ollut sairaana eikä minulla ole ollut ruokahalua
- 4 ruokahaluni on vähentynyt muista syistä
- 5 minulla ei ole ollut varaa syödä riittävästi
- 6 muu syy

110. Jos olette lihonut, minkä luulette aiheuttaneen lihomisenne? (Rengastakaa yksi tai useampi vaihtoehto)

- 0 en ole lihonut
- 1 liikunta on jäänyt vähemmälle
- 2 olen syönyt enemmän kuin ennen
- 3 ruokavalioni on muuttunut epäterveellisemmäksi taloudellisista syistä
- 4 olen lopettanut tupakoinnin
- 5 hormonaaliset muutokset (esim. raskaus, ehkäisy, vaihdevuodet)
- 6 muu syy

111. Mikä on ollut alin painonne aikuisiässä (yli 20-vuotiaana)?

_____ kg

112. Kuinka paljon olette painanut enimmillään (naisilla raskaus- ja imetysaikaa lukuun ottamatta)?

_____ kg

113. Oletteko milloinkaan vakavasti yrittänyt laihduttaa itseänne? Jos olette, kuinka monta kertaa?

- 1 en ole koskaan yrittänyt laihduttaa (siirtykää kysymykseen 117)
- 2 1-2 kertaa
- 3 3-5 kertaa
- 4 6 kertaa tai useammin

114. Mikä on ollut paras laihdutustuloksenne?

- 1 alle 2 kg
- 2 2-5 kg
- 3 6-10 kg
- 4 yli 10 kg

115. Kuinka monta kertaa viimeisen 10 vuoden aikana olette laihduttanut vähintään 5 kg?

- 1 en kertaakaan (siirtykää kysymykseen 117)
- 2 kertaa

116. Monellako näistä kerroista kaikki laihdutetut kilot ovat tulleet takaisin?

- 1 ei kertaakaan
- 2 kertaa

MUITA KYSYMYKSIÄ

117. Mainitkaa mielestänne tärkein syy siihen, että suomalaisen aikuisväestön sairastuvuus on niin suuri. (Rengastakaa vain yksi vaihtoehto.)

- 1 virheellinen ravinto
- 2 stressi, vaikeat elinolosuhteet, raskas työ
- 3 tupakointi
- 4 liikunnan puute
- 5 hivenaineiden, vitamiinien, ym. puute (maaperä, ravinto)
- 6 ylipaino
- 7 perintötekijät
- 8 alkoholi
- 9 terveystalvelujen puutteellisuus
- 0 ympäristön, ravinnon ym. myrkyt, saasteet

118. Pidätkö avio- tai avoliittoanne

- 1 hyvin onnellisena
- 2 melko onnellisena
- 3 vaikea sanoa
- 4 melko onnettomana
- 5 hyvin onnettomana
- 0 en ole naimisissa tai avoliitossa

119. Montako kertaa olette olleet avo- tai avoliitossa nykyinen suhteenne mukaan luettuna?

kertaa

120. Miten usein Teitä kiusaa se, että joudutte pinnistämään voimanne äärimmilleen pystyäkseen selviytymään nykyisestä työstänne tai työmäärästänne?

- 1 melkein koko ajan
- 2 aika usein
- 3 joskus
- 4 harvoin
- 5 ei koskaan
- 0 en ole työssä

121. Onko Teillä vaikeuksia tulla toimeen puolisonne kanssa?

- 1 melkein koko ajan
- 2 aika usein
- 3 joskus
- 4 harvoin
- 5 ei koskaan
- 0 minulla ei ole puolisoa

122. Miten usein Teitä kiusaa se, että työsänne on aina kiire?

- 1 melkein koko ajan
- 2 aika usein
- 3 joskus
- 4 harvoin
- 5 ei koskaan
- 0 en ole työssä

123. **Onko lapsista (omista) aiheutunut Teille erityisiä vaikeuksia?**

- 1 melkein koko ajan
- 2 aika usein
- 3 joskus
- 4 harvoin
- 5 ei koskaan
- 0 minulla ei ole lapsia

124. **Miten usein Teitä kiusaa se, että työnne tuntuu häiritsevän perhe-elämäännne?**

- 1 melkein koko ajan
- 2 aika usein
- 3 joskus
- 4 harvoin
- 5 ei koskaan
- 0 minulla ei ole perhettä tai en ole työssä

125. **Kuinka tyytyväinen olette taloudelliseen tilanteeseenne?**

- 1 erittäin tyytyväinen
- 2 tyytyväinen
- 3 jokseenkin tyytyväinen
- 4 tyytymätön
- 5 erittäin tyytymätön

126. **Kuinka tyytyväinen olette siihen, mitä olette saavuttanut elämässänne?**

- 1 erittäin tyytyväinen
- 2 tyytyväinen
- 3 jokseenkin tyytyväinen
- 4 tyytymätön
- 5 erittäin tyytymätön

127. **Kuinka tyytyväinen olette perhe-elämäännne?**

- 1 erittäin tyytyväinen
- 2 tyytyväinen
- 3 jokseenkin tyytyväinen
- 4 tyytymätön
- 5 erittäin tyytymätön
- 0 minulla ei ole perhettä

128. **Onko taloudellinen tilanteenne nyt parempi vai huonompi kuin se on ollut aikaisemmin?**

- 1 paljon parempi
- 2 hieman parempi
- 3 suunnilleen samanlainen
- 4 hieman huonompi
- 5 paljon huonompi

Seuraavassa on esitetty joukko väittämiä, joiden suhteen ihmisillä on erilaisia mielipiteitä. Ilmoittakaa oma kantanne rengastamalla sen vastausvaihtoehdon numero, joka parhaiten vastaa juuri Teidän henkilökohtaista mielipidettä tai tilannettanne.

129. **Sydäntaudit voidaan ehkäistä terveillä elämäntavoilla**

- 1 ehdottomasti samaa mieltä
- 2 jokseenkin samaa mieltä
- 3 vaikea sanoa
- 4 hiukan eri mieltä
- 5 ehdottomasti eri mieltä

130. **Minusta tuntuu mahdottomalta saavuttaa niitä tavoitteita, joihin haluaisin pyrkiä.**

- 1 ehdottomasti samaa mieltä
- 2 jokseenkin samaa mieltä
- 3 vaikea sanoa
- 4 hiukan eri mieltä
- 5 ehdottomasti eri mieltä

131. **Ruokavalion muutos keski-iässä ei enää kannata.**

- 1 ehdottomasti samaa mieltä
- 2 jokseenkin samaa mieltä
- 3 vaikea sanoa
- 4 hiukan eri mieltä
- 5 ehdottomasti eri mieltä

132. **Tulevaisuus tuntuu minusta toivottomalta, enkä jaksa uskoa, että asiat muuttuisivat parempaan päin.**

- 1 ehdottomasti samaa mieltä
- 2 jokseenkin samaa mieltä
- 3 vaikea sanoa
- 4 hiukan eri mieltä
- 5 ehdottomasti eri mieltä

133. Minusta tuntuu, ettei minulla ole yhtään kunnan ystävää.

- 1 ehdottomasti samaa mieltä
- 2 jokseenkin samaa mieltä
- 3 vaikea sanoa
- 4 hiukan eri mieltä
- 5 ehdottomasti eri mieltä

Seuraavassa on esitetty joukko käyttäytymistapoja, joiden suhteen ihmiset ovat erilaisia. Valitkaa rengastamalla se vaihtoehto, joka kuvaa parhaiten omaa käyttäytymistänne.

134. Kun olen hyvin vihainen tai harmissani, yritän käyttäytyä kuin mitään ei olisi tapahtunut.

- 1 ei koskaan
- 2 harvoin
- 3 joskus
- 4 usein
- 5 melkein aina

135. Olen hyvin vaativa itseäni ja muita kohtaan.

- 1 ei koskaan
- 2 harvoin
- 3 joskus
- 4 usein
- 5 melkein aina

136. Kun olen hyvin vihainen tai kiukkuinen, pidän tunteet sisälläni.

- 1 ei koskaan
- 2 harvoin
- 3 joskus
- 4 usein
- 5 melkein aina

137. Harmistun ja kiukustun helposti, kun asiat eivät luista.

- 1 ei koskaan
- 2 harvoin
- 3 joskus
- 4 usein
- 5 melkein aina

138. Kiireisinä päivinä minua painaa, etten ehdi tehdä kaikkea.

- 1 ei koskaan
- 2 harvoin
- 3 joskus
- 4 usein
- 5 melkein aina

ALKOHOLIN KÄYTTÖ

139. Käyttekö nykyisin edes satunnaisesti mitään alkoholijuomia (esim. olutta, viiniä tai väkeviä)?

- 1 kyllä, vähintään kerran kuukaudessa
- 2 kyllä, harvemmin kuin kerran kuukaudessa
- 3 en, sillä lopetin alkoholinkäytön kokonaan _____ vuotta sitten
- 4 en ole koskaan käyttänyt alkoholijuomia

140. Oletteko viimeksi kuluneen vuoden (12 kuukautta) aikana käyttänyt mitään alkoholijuomia (olutta, viiniä tai väkeviä)?

- 1 kyllä
- 2 en (siirtykää kysymykseen 151)

141. Montako lasillista (tavallista ravintola-annosta) tai pullollista olette juonut edellisen viikon (edelliset 7 vrk) aikana seuraavia: (Ellette ole juonut yhtään, merkitkää 0.)

Olutta (IV A tai III)

_____ pullollista (1/3 litraa)

Long drink - juomia

_____ pullollista (1/3 litraa)

Väkevää alkoholia

_____ ravintola-annosta (n. 4 cl)

Viiniä tai vastaavaa

_____ lasillista (1 lasillinen = n. 12 cl)

(alkoholipitoisuus yli 5 %)

Alkoholipitoista siideriä tai kevytviiniä

_____ lasillista (1 lasillinen = n. 12 cl)

(alkoholipitoisuus noin 5 %)

142. Kuinka usein tavallisesti juotte olutta (keskiolutta tai A-olutta)?

- 1 päivittäin
- 2 muutaman kerran viikossa
- 3 noin kerran viikossa
- 4 pari kertaa kuukaudessa
- 5 noin kerran kuukaudessa
- 6 noin kerran parissa kuukaudessa
- 7 3 - 4 kertaa vuodessa
- 8 pari kertaa vuodessa
- 9 kerran vuodessa tai harvemmin
- 0 en koskaan

143. Kuinka paljon tavallisesti juotte olutta kerralla? (1 pullollinen = ½ litraa)

- 1 vähemmän kuin yhden pullollisen
- 2 1 pullollisen
- 3 2 pullollista
- 4 3 pullollista
- 5 4 - 5 pullollista
- 6 6 - 9 pullollista
- 7 10 - 14 pullollista
- 8 15 pullollista tai enemmän
- 9 en juo olutta

144. Kuinka usein tavallisesti juotte viiniä (mietoa tai väkevää viiniä, myös kotitekoista)?

- 1 päivittäin
- 2 muutaman kerran viikossa
- 3 noin kerran viikossa
- 4 pari kertaa kuukaudessa
- 5 noin kerran kuukaudessa
- 6 noin kerran parissa kuukaudessa
- 7 3 - 4 kertaa vuodessa
- 8 pari kertaa vuodessa
- 9 kerran vuodessa tai harvemmin
- 0 en koskaan

145. Kuinka paljon tavallisesti juotte viiniä kerralla?

- 1 puoli lasillista (1 lasillinen = n. 12 cl)
- 2 lasillisen
- 3 pari lasillista
- 4 noin puoli pullollista (1 pullollinen = 0,75 l)
- 5 hieman vähemmän kuin yhden pullollisen
- 6 noin yhden pullollisen
- 7 yhdestä kahteen pullollista
- 8 enemmän kuin kaksi pullollista
- 9 en juo viiniä

146. Kuinka usein tavallisesti juotte alkoholipitoista siideriä, long drink-juomia tai kevytviiniä (alkoholipitoisuus noin 5 %)?

- 1 päivittäin
- 2 muutaman kerran viikossa
- 3 noin kerran viikossa
- 4 pari kertaa kuukaudessa
- 5 noin kerran kuukaudessa
- 6 noin kerran parissa kuukaudessa
- 7 3 - 4 kertaa vuodessa
- 8 pari kertaa vuodessa
- 9 kerran vuodessa tai harvemmin
- 0 en koskaan

147. Kuinka paljon tavallisesti juotte alkoholipitoista siideriä, long drink-juomia tai kevytviiniä?

- 1 puoli lasillista (1 lasillinen = n. 12 cl)
- 2 lasillisen
- 3 pari lasillista
- 4 noin puoli pullollista (1 pullollinen = 0,75 l)
- 5 hieman vähemmän kuin yhden pullollisen
- 6 noin yhden pullollisen
- 7 yhdestä kahteen pullollista
- 8 enemmän kuin kaksi pullollista
- 9 en juo siideriä enkä kevytviiniä

148. Kuinka usein tavallisesti juotte väkeviä alkoholijuomia?

- 1 päivittäin
- 2 muutaman kerran viikossa
- 3 noin kerran viikossa
- 4 pari kertaa kuukaudessa
- 5 noin kerran kuukaudessa
- 6 noin kerran parissa kuukaudessa
- 7 3 - 4 kertaa vuodessa
- 8 pari kertaa vuodessa
- 9 kerran vuodessa tai harvemmin
- 0 en koskaan

149. Kuinka paljon tavallisesti juotte väkeviä alkoholijuomia kerralla?

- 1 vähemmän kuin yhden ravintola-annoksen (alle 4 cl)
- 2 yhden ravintola-annoksen (noin 4 cl)
- 3 pari ravintola-annosta
- 4 3 - 4 ravintola-annosta
- 5 5 - 6 ravintola-annosta
- 6 7 - 10 ravintola-annosta
- 7 noin puolen litran pullollisen
- 8 enemmän kuin puolen litran pullollisen
- 9 en juo väkeviä alkoholijuomia

150. Kuinka usein olette viimeksi kuluneiden 12 kuukauden aikana juonut niin paljon olutta, viiniä tai väkeviä alkoholijuomia, että olette tuntenut itsenne päihtyneeksi?

- 1 pari kertaa viikossa tai useammin
- 2 noin kerran viikossa
- 3 pari kertaa kuukaudessa
- 4 noin kerran kuukaudessa
- 5 noin kerran parissa kuukaudessa
- 6 neljä - viisi kertaa vuoden aikana
- 7 pari - kolme kertaa vuoden aikana
- 8 kerran vuoden aikana
- 9 en kertaakaan

SEURAAVAT KYSYMYKSET KOSKEVAT VAIN NAISIA

151. Käytättekö tällä hetkellä ehkäisy-pillereitä?

- 1 kyllä, olen käyttänyt _____ vuoden ajan
- 2 en, mutta olen aiemmin käyttänyt _____ vuoden ajan
- 3 en ole koskaan käyttänyt

152. Käytättekö tällä hetkellä ehkäisyyn tavallista kierukkaa?

- 1 kyllä, olen käyttänyt _____ vuoden ajan
- 2 en, mutta olen aiemmin käyttänyt _____ vuoden ajan
- 3 en ole koskaan käyttänyt

153. Käytättekö tällä hetkellä hormonikierukkaa?

- 1 kyllä, olen käyttänyt _____ vuoden ajan
- 2 en, mutta olen aiemmin käyttänyt _____ vuoden ajan
- 3 en ole koskaan käyttänyt

154. Oletteko käyttänyt hormonihoitoja lapsettomuuden hoitoon?

- 1 kyllä, avohoidossa
- 2 kyllä, sairaalassa
- 3 en

155. Oletteko viimeksi kuluneen kuukauden aikana käyttänyt hormonikorvaushoitoa tabletteina, geelinä tai laastarina?

1 kyllä, valmisteen nimi:

2 en (siirtykää kysymykseen 159)

156. Kuinka kauan olette käyttänyt hormonikorvaushoitoa yhteensä?

_____ vuoden ajan

157. Minkä ikäisenä aloititte hormonikorvaushoidon käytön?

_____ vuoden iässä

158. Olivatko luonnolliset kuukautisenne loppuneet ennen hormonikorvaushoidon aloittamista?

1 kyllä, _____ vuoden iässä

2 ei

159. Onko Teillä vielä kuukautiset?

1 kyllä, säännölliset

2 kyllä, epäsäännölliset

3 ei, viimeiset kuukautiset tulivat

_____ vuotta sitten

160. Kuinka pitkään kuukautisvuotonne normaalisti kestää/kesti?

_____ päivää

161. Kuinka pitkä on/oli kuukautiskierronne tavallisesti (=aika ensimmäisestä vuotopäivästä seuraavien kuukautisten ensimmäiseen vuotopäivään)

_____ päivää

162. Oletteko tällä hetkellä raskaana?

1 en

2 kyllä

163. Montako lasta olette synnyttänyt?

1 en yhtään (siirtykää kysymykseen 165)

2 yhden

3 kaksi

4 kolme tai useampia

164. Minä vuonna olette synnyttänyt ensimmäisen lapsenne?

vuonna 19 _____

165. Onko Teille tehty kohdunpoisto?

1 ei

2 kyllä, poistettiin kohtu ja munasarjat, _____ vuoden ikäisenä

3 kyllä, poistettiin kohtu ja enintään yksi munasarja, _____ vuoden ikäisenä

KIITOS VASTAUKSISTANNE!

OTTAKAA LOMAKE MUKAANNE TERVEYSTARKASTUKSEEN.

ALLA OLEVAT KOHDAT TÄYTETÄÄN TUTKIMUSTILANTEESSA

1. **Pituus:** _____, _____ cm
1 mm:n
tarkkuudella

2. **Paino:** _____, _____ kg
100 g:n
tarkkuudella

3. **Lantion ympärysmitta:**
_____, _____ cm
puolen cm:n
tarkkuudella

Vyötärön ympärysmitta:
_____, _____ cm
puolen cm:n
tarkkuudella

4. **Verenpaineen mittaaja:**

5. **Leipäpalojen määrä:** _____ vrk

6. **Rasvan määrä**
1 2,5 g / leipäviipale
2 5 g / leipäviipale
3 10 g / leipäviipale
4 15 g / leipäviipale
0 ei lainkaan rasvaa

7. **Asetosalisyylihapon ja särkylääkkeiden käyttö:**

- 1 ei
- 2 kyllä, asetosalisyylihappo
- 3 kyllä, muu särkylääke

8. **Verenpaine:**

- 1) _____ / _____ mmHg
- 2) _____ / _____ mmHg

9. **Pulssi:** _____ / 30 s

10. **Tutkimuspäivämäärä:**

_____ 1997

11. **Paasto:** _____ tuntia

12. **Ateria**

- 1 hiilihydraatti
- 2 rasva-hiilihydraatti
- 3 rasva

13. **Verinäyte otettu**

- 1 ei
- 2 kyllä, klo _____

14. Nivelitutkimus

	norm.	vaikeutunut	ei käy
1. kävely tasaisella	0	1	2
2. varpailla käynti	0	1	2
3. portaan nousu	0	1	2
4. kyykistys	0	1	2
5. olkavarren nosto ylös	0	1	2
6. kyynärnivelen ojennus	0	1	2
7. kyynärnivelen koukistus ...	0	1	2
8. kämmenselät vastakkain (ranteen volaariflexio)	0	1	2
9 sormien nyrkistys	0	1	2
10. peukaloiden nyrkistys (opponens-liike)	0	1	2

15. Amalgaamipaikat

_____ kpl

16. Muut paikat

_____ kpl

17. Poistetut hampaat

_____ kpl