



# Lastensuojelu 2009

## Barnskydd 2009

### Child welfare 2009

Tuula Kuoppala  
+358 20 610 7234  
tuula.kuoppala@thl.fi

Salla Säkkinen  
+358 20 610 7064  
salla.sakkinen@thl.fi

Terveysten ja hyvinvoinnin laitos  
PL 30 (Mannerheimintie 166, Helsinki)  
00271 Helsinki  
Puhelin: + 358 20 610 6000  
www.thl.fi

Pitkään jatkunut sijoitettujen ja huostaan otettujen lasten määrä kääntyi lievään laskuun. Kiireellisten sijoitusten määrä kuitenkin lisääntyi edelleen.

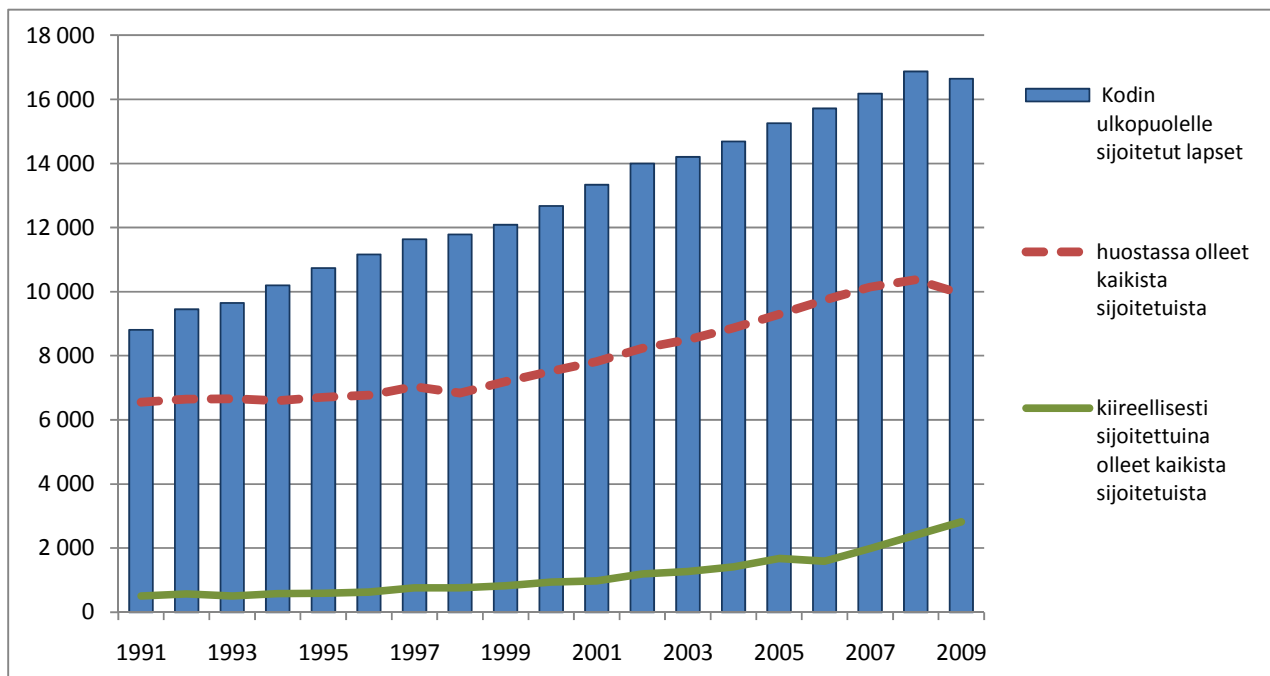
Vuoden 2009 aikana huostassa olevien lasten määrä väheni neljä prosenttia. Kiireellisten sijoitusten määrä kasvoi 17 prosenttia. Huostaanotto alkoi useimmiten kiireellisenä sijoituksena. Uusista huostaanotoista oli kiireellisten sijoitusten osuus kolme neljäsosaa. Huostassa olevista lapsista vajaa viidesosa oli tahdonvastaisesti huostaan otettuna. Vastaavaan väestöön suhteutettuna oli 16 vuotta täyttäneiden, huostassa olleiden lasten osuus muita ikäryhmiä selvästi suurempi, kaksi ja puoli prosenttia

Kaikkiaan kodin ulkopuolelle sijoitettuna oli yli 16 000 lasta ja nuorta. Edellisestä vuodesta on sijoitettujen kokonaismäärä vähentynyt puolitoista prosenttia. Sijoitettujen lasten määrässä kirjattiin laskua nyt ensimmäisen kerran sitten vuoden 1991 jälkeen, jolloin valtakunnallinen, vuosittainen lastensuojelutietojen keruu aloitettiin.

Lähes puolet huostassa olevista lapsista on sijoitettuna perheisiin. Laitoshuollon osuus on suurin silloin kun tarkastellaan kaikkia kodin ulkopuolelle, myös lyhyempiä aikoja sijoitettuina olleita lapsia sekä nuoria. Kodin ulkopuolelle sijoitetuista on poikia enemmän kuin tyttöjä. Kodin ulkopuolisia sijoituksia ei ollut lainkaan 15 kunnassa.

Lastensuojelun avohuollon asiakkaiden kokonaismäärä jatkoi edelleen kasvuaan vuonna 2009. Asiakasmäärissä oli nousua noin viisi prosenttia verrattuna edelliseen vuoteen. Lastensuojelun sosiaalityön asiakkaana ja avohuollollisten tukitoimien piirissä oli yhteensä yli 70 700 lasta ja nuorta.

**Kuvio 1. Kodin ulkopuolelle sijoitetut lapset ja nuoret vuosina 1991–2009**



## Huostassa olleet lapset

Vuonna 2009 huostassa olleiden lasten määrä väheni nyt ensimmäistä kertaa lastensuojelutilaston historiassa. Tätä ennen huostassa olevien lasten kokonaismäärä on viime vuosina kasvanut 2–5 %:n vuosivauhtia aina vuoteen 2008 asti.

Viimeisimmän sijoitustiedon<sup>1</sup> mukaan kaikista kodin ulkopuolelle sijoitetuista lapsista oli huostaanotettuja tai kiireellisesti sijoitettuja yhteensä 10 984 vuonna 2009. Näistä tahdonvastaisesti huostaanotettujen lasten osuus oli 17 % (1 872 lasta) (Taulukko 1). Huostassa olevien lasten määrä on vähentynyt edellisestä vuodesta 2008 mutta kiireellisten sijoitusten määrä kasvoi edelleen (Kuvio 1).

### Taulukko 1. Kodin ulkopuolelle sijoitetut lapset ja nuoret viimeisimmän sijoitustiedon mukaan vuosina 1995, 2000-2009 \*

	1995	2000	2001	2002	2003	2004	2005	2006	2007	2008	2009
<b>0–20-vuotiaat sijoitusmuodon mukaan</b>											
Perhehoito	5 131	5 595	5 739	5 740	5 576	5 438	5 427	5 512	5 511	5 573	5 462
Ammatillinen perhekotihoito	813	1 535	1 790	1 989	2 178	2 309	2 461	2 583	2 807	3 093	2 971
Laitoshuolto	3 077	3 431	3 540	3 932	4 085	4 509	4 846	5 062	5 346	5 725	5 916
Muu huolto	1 717	2 109	2 271	2 335	2 369	2 434	2 519	2 558	2 513	2 484	2 294
<b>Yhteensä</b>	<b>10 738</b>	<b>12 670</b>	<b>13 340</b>	<b>13 996</b>	<b>14 208</b>	<b>14 690</b>	<b>15 253</b>	<b>15 715</b>	<b>16 177</b>	<b>16 875</b>	<b>16 643</b>
<b>0–20-vuotiaat sijoitusperusteiden mukaan</b>											
Avohuollon tukitoimen sijoitus	2 625	3 357	3 626	3 608	3 433	3 532	3 530	3 600	3 469	3 552	3 315
Kiireellinen sijoitus	232	363	345	433	442	482	643	613	814	1 176	1 627
Huostassa	6 159	6 968	7 172	7 563	7 978	8 316	8 671	9 033	9 499	9 611	9 357
niistä tahdonvastaiset	941	1 228	1 259	1 351	1 479	1 485	1 667	1 734	1 938	1 905	1 872
Jälkihuollon sijoitus	1 722	1 982	2 197	2 392	2 355	2 360	2 409	2 469	2 395	2 536	2 344
<b>Yhteensä</b>	<b>10 738</b>	<b>12 670</b>	<b>13 340</b>	<b>13 996</b>	<b>14 208</b>	<b>14 690</b>	<b>15 253</b>	<b>15 715</b>	<b>16 177</b>	<b>16 875</b>	<b>16 643</b>
<b>Sijoitetut 0–17-vuotiaat 31.12.</b>	8 987	10 462	10 910	11 313	11 437	11 923	12 541	12 895	13 383	13 896	13 680
<b>Sijoitettujen 0–17-v. osuus vastaavan väestön ikäryhmästä (%) 31.12.</b>	0,8	0,9	1,0	1,0	1,0	1,1	1,1	1,2	1,2	1,3	1,3

\* Aiemmin julkaistuja tietoja on tarkistettu ja päivitetty kuntien antamien korjausten mukaisesti.

**Perhehoito:** Sukulaisperhe tai läheisperhe, sijaisperhe

**Ammatillinen perhekotihoito:** Ammatillinen perhekoti, joka toimii joko perhekotiluvalla tai laitosluvalla

**Laitoshuolto:** Lastensuojelulaitos, perhekuntoutusyksikkö, koulukoti, päihdehoitolaitos, kehitysvammalaitos

**Muu huolto:** Sijoitus omaan kotiin vanhemman/vanhempien kanssa, itsenäisesti tuettu asuminen, muu edellä mainitsematon

Huostaanotto tai kiireellinen sijoitus koski vuoden 2009 aikana<sup>2</sup> kaikkiaan 12 055 lasta. Näistä huostassa tai tahdonvastaisesti huostassa oli yhteensä 9 939 lasta. Huostassa olevien määrä laski 430 lapsella (-4 %). Kiireellinen sijoitus koski kaikkiaan 2 820 lasta, määrä lisääntyi 412 lapsella edellisestä vuodesta, nousua oli 17 % (Kuvio 2).

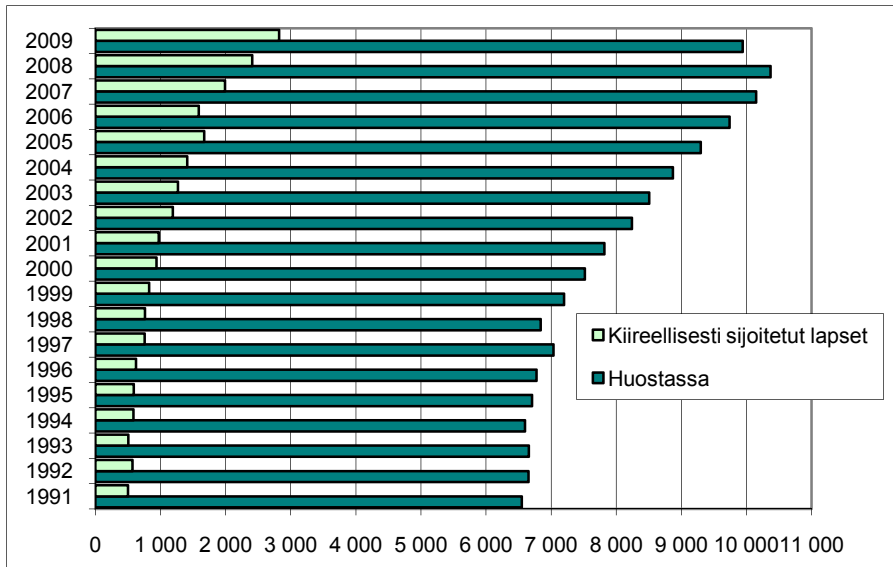
Sama lapsi voi sisältyä sekä kiireellisiin sijoituksiin että huostassa olleiden määrään, mikäli lapsi kiireellisen sijoituksen jälkeen on päätetty huostaanottaa (Kuvio 2). Osa huostassa olleista nuorista siirtyi vuoden aikana jälkihuoltoon täytettyään 18 vuotta.

Vuoden aikana huostassa olleiden 16–17-vuotiaiden lasten osuus (2,5 %) on huomattavasti suurempi kuin muiden ikäryhmien osuus väestön vastaavaan ikäryhmään verrattuna (Kuvio 3).

<sup>1</sup> Sijoitetulla lapsella saattaa vuoden aikana olla useita erilaisia sijoitusjaksoja. Lastensuojelutilastossa tiedot esitetään pääsääntöisesti kunkin lapsen tai nuoren viimeisimmän sijoitustiedon mukaan.

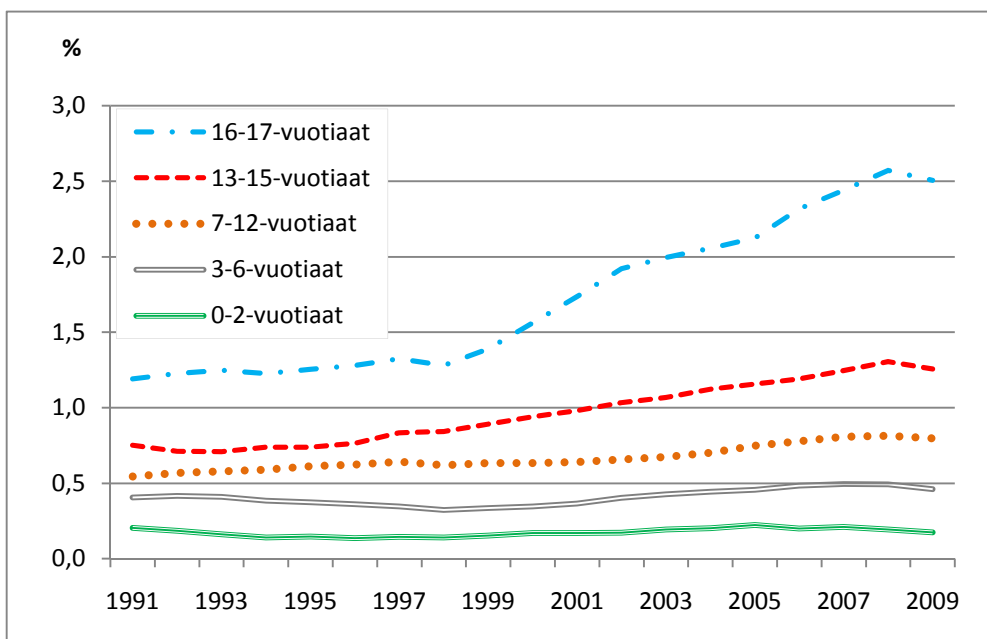
<sup>2</sup> Lapsi on saatettu vuoden aikana ensin sijoittaa kiireellisesti ja myöhemmin huostaan ottaa tai huostassa ollut nuori on 18-vuotta täytettyään siirtynyt jälkihuollon sijoitukseen. Katso myös alaviite 1.

**Kuvio 2. Kiireellisesti sijoitetut ja huostassa olleet lapset vuosien 1991–2009 aikana\***



\*Sama lapsi voi sisältyä sekä kiireellisiin sijoituksiin että huostassa olleiden lukumääriin.

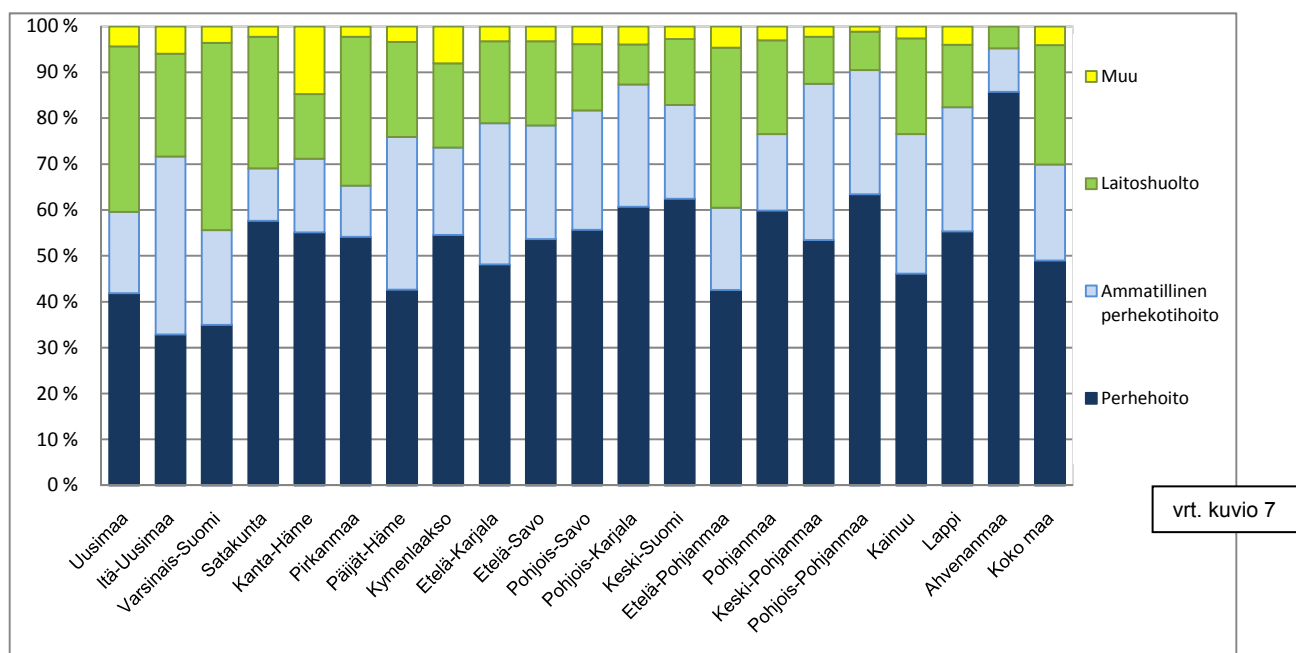
**Kuvio 3. Vuoden aikana huostassa olleet lapset suhteutettuna vastaavanikäiseen väestöön vuosina 1991–2009, % \***



\*Kiireellisesti sijoitetut lapset eivät sisälly lukumääriin.

Huostassa olevista lapsista lähes puolet (49%) oli perhehoidossa poikkileikkaustilanteessa 31.12.2009 (Kuvio 4 ja Taulukko 2). Perhehoitoon sijoitetuista oli 244 lasta sukulais- tai läheisperheissä.

**Kuvio 4. Huostassa olleet lapset sijoitusmuodon mukaan maakunnittain 31.12.2009\***



\*Ei sisällä kiireellisiä sijoituksia.

**Taulukko 2. Huostassa olleiden lasten lukumäärä ja sijoitusmuodon %-osuus maakunnittain 31.12.2009\***

Maakunta	Perhehoito	%	Ammatillinen perhekotihoito	%	Laitoshuolto	%	Muu	%	Maakunta yhteensä
Uusimaa	1 018	42	430	18	877	36	106	4	2 431
Itä-Uusimaa	44	33	52	39	30	22	8	6	134
Varsinais-Suomi	254	35	150	21	297	41	26	4	727
Satakunta	177	58	35	11	88	29	7	2	307
Kanta-Häme	172	55	50	16	44	14	46	15	312
Pirkanmaa	388	54	80	11	233	32	16	2	717
Päijät-Häme	177	43	138	33	86	21	14	3	415
Kymenlaakso	149	55	52	19	50	18	22	8	273
Etelä-Karjala	105	48	67	31	39	18	7	3	218
Etelä-Savo	117	54	54	25	40	18	7	3	218
Pohjois-Savo	286	56	134	26	74	14	20	4	514
Pohjois-Karjala	187	61	82	27	27	9	12	4	308
Keski-Suomi	274	62	90	21	63	14	12	3	439
Etelä-Pohjanmaa	83	43	35	18	68	35	9	5	195
Pohjanmaa	79	60	22	17	27	20	4	3	132
Keski-Pohjanmaa	47	53	30	34	9	10	2	2	88
Pohjois-Pohjanmaa	281	63	120	27	37	8	5	1	443
Kainuu	53	46	35	30	24	21	3	3	115
Lappi	151	55	74	27	37	14	11	4	273
Ahvenanmaa	18	86	2	10	1	5	0	0	21
<b>Koko maa</b>	<b>4 042</b>	<b>49</b>	<b>1 730</b>	<b>21</b>	<b>2 150</b>	<b>26</b>	<b>337</b>	<b>4</b>	<b>8 280</b>

\*Ei sisällä kiireellisiä sijoituksia.

## Uudet huostaan otetut lapset

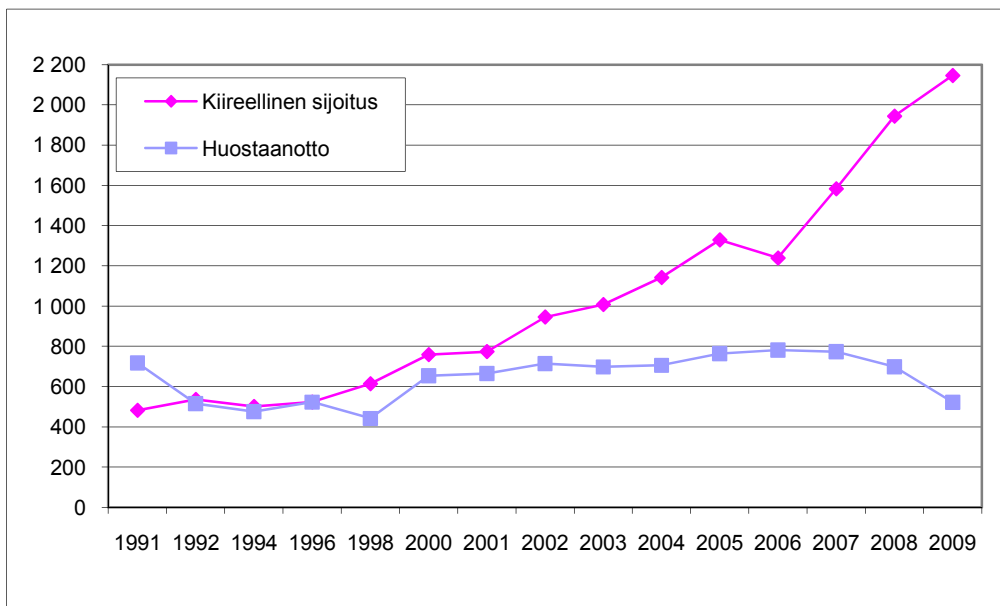
Uusia, ensimmäistä kertaa huostaan otettuja tai kiireellisesti sijoitettuja 0–17-vuotiaita lapsia oli yhteensä 2 668 vuonna 2009. Kiireellisten sijoitusten osuus oli 80 % (2 146) kaikista uusista huostaanotoista. Uusien huostaanottojen määrä on kääntynyt laskuun vuonna 2009 mutta kiireellisiä sijoituksia tehtiin useamman lapsen kohdalla kuin edellisellä vuotena. Huostaanotto on usein alkanut lapsen kiireellisenä sijoituksena. (Taulukko 3 ja Kuvio 5).

**Taulukko 3. Ensimmäistä kertaa huostaanotettujen tai kiireellisesti sijoitettujen lasten lukumäärät ikäryhmittäin vuonna 2009\***

	0–2-v.	3–6-v.	7–12-v.	13–15-v.	16–17-v.	Yhteensä
Kiireellinen sijoitus	324	279	443	635	465	2 146
Huostaanotto	38	48	122	145	87	440
Tahdonvastainen huostaanotto	17	10	22	18	15	82
Yhteensä	379	337	587	798	567	2 668

\* Huostaanottoa tai kiireellistä sijoitusta on saattanut edeltää lastensuojelun avohuollon tukitoimen sijoitus.

**Kuvio 5. Ensimmäistä kertaa huostaanotetut tai kiireellisesti sijoitetut lapset vuosina 1991–2009\***



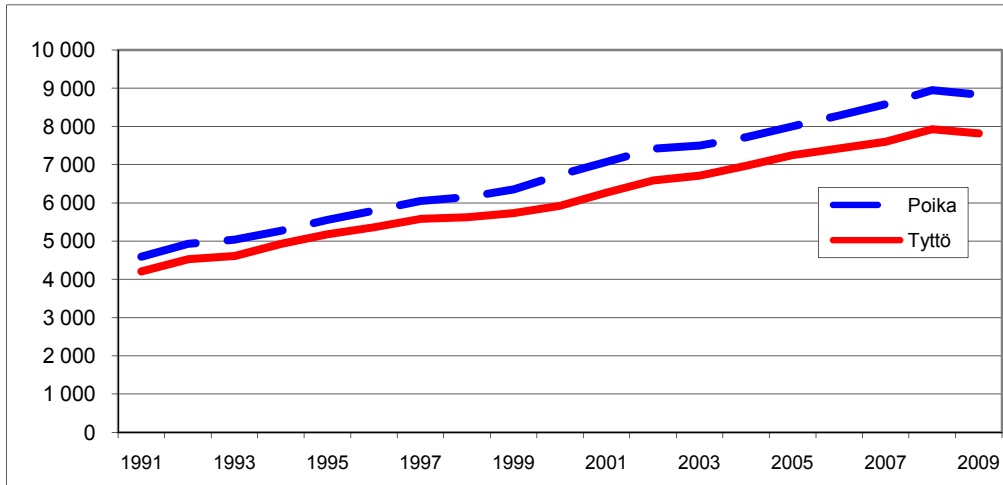
\* Huostaanottoa tai kiireellistä sijoitusta on saattanut edeltää lastensuojelun avohuollon tukitoimen sijoitus. Tieto ensimmäistä kertaa huostaan otetuista tai kiireellisesti sijoitetuista lapsista on luotettavin vuonna 1991 tai sen jälkeen syntyneillä lapsilla, koska valtakunnallista lastensuojelurekisteriä on alettu ylläpitää vuodesta 1991 alkaen.

## Kodin ulkopuolelle sijoitetut lapset ja nuoret

Kaikkiaan oli kodin ulkopuolelle sijoitettuna yhteensä 16 643 lasta ja nuorta vuonna 2009. Alle 18-vuotiaista lapsista oli 1,3 % sijoitettuna kodin ulkopuolelle (Liitetaulukko 1). Sijoitettujen lasten ja nuorten määrä laski edellisestä vuodesta 1,4 % (Kuvio 1 ja Taulukko 1). Vähennys tapahtui lähinnä kaupungeissa (-2,8 %) kun taas taajamissa ja maaseudullakin sijoitettujen kokonaismäärä kasvoi edelleen. Taajamissa kasvua oli 4,4 % ja maaseudulla 2,2 %.

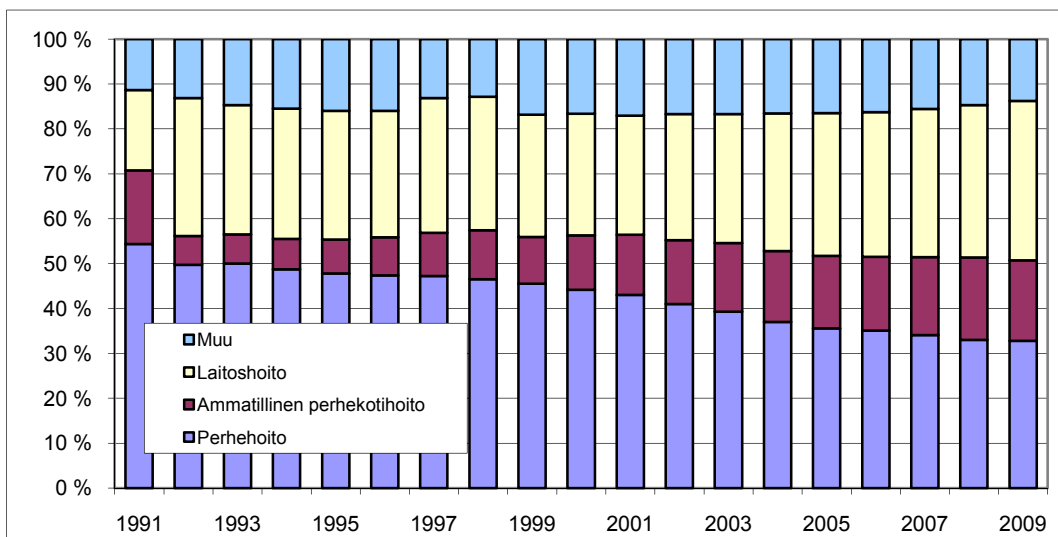
Sijoitetuista oli poikia 53 % (8 828) ja tyttöjä 47 % (7 815). Poikien osuus sijoitetuista lapsista ja nuorista on pysytellyt tyttöjen vastaavaa osuutta suurempana. Vuonna 1991 oli poikien osuus 52 % ja tyttöjen 48 % (Kuvio 6).

**Kuvio 6. Kodin ulkopuolelle sijoitetut lapset ja nuoret sukupuolen mukaan vuosina 1991–2009**



Sijoitetulla lapsella saattaa vuoden aikana olla useita erilaisia sijoitusjaksoja. Lastensuojelutilastossa tiedot esitetään pääsääntöisesti kunkin lapsen tai nuoren viimeisimmän sijoitustiedon mukaan. Kaikista sijoitetuista lapsista ja nuorista 33 % (5 462) oli perhehoidossa<sup>3</sup>, 18 % (2 971) ammatillisessa perhekotihoitossa<sup>4</sup>, 35 % (5 916) laitoshuollossa ja 14 % (2 294) muussa huollossa (Taulukko 1 ja Kuvio 7). Laitoshuollossa olevien lasten ja nuorten määrä kasvoi edelleen vaikka sijoitettujen lasten ja nuorten kokonaismäärä laskikin valtakunnallisesti. Muissa sijoitusmuodoissa asiakasmäärät vähenivät<sup>5</sup>.

**Kuvio 7. Kodin ulkopuolelle sijoitetut lapset ja nuoret sijoitusmuodon mukaan vuosina 1991–2009, %**



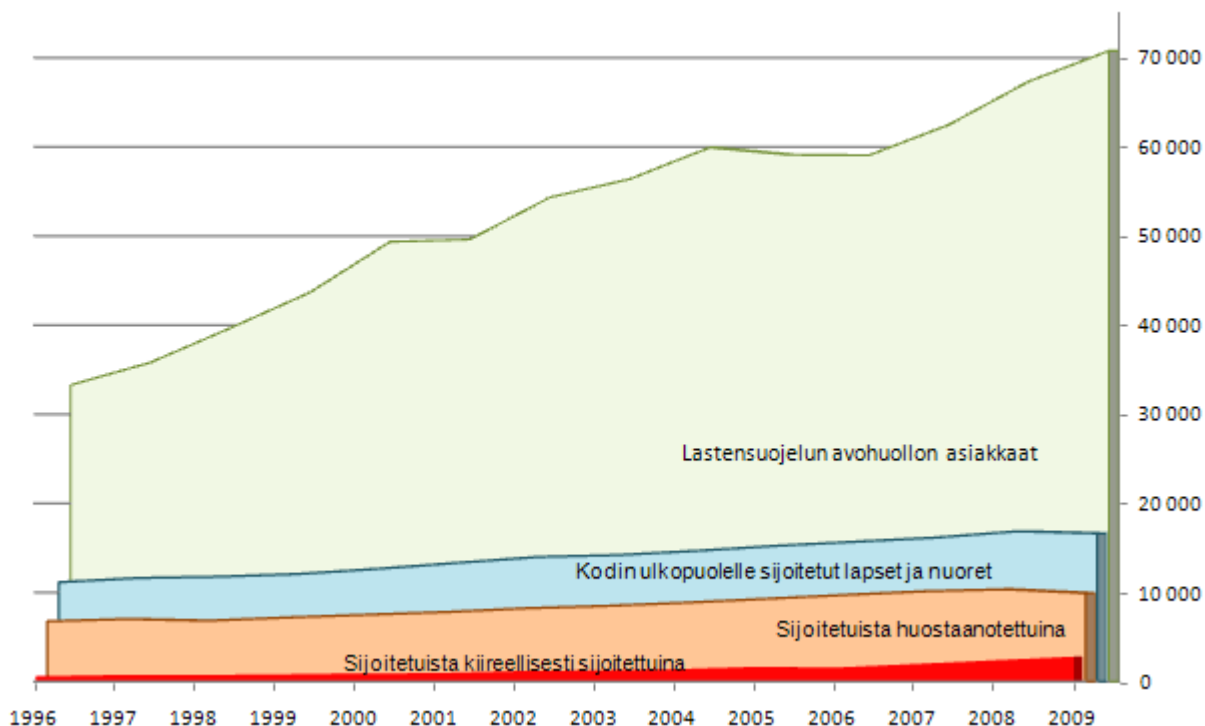
vert. kuvio 4

<sup>3</sup> Sijaisperhe on yksityinen perhe, jonka kanssa kunta on tehnyt toimeksiantosopimuksen. Tilastossa perhehoitoon sisällytetään myös sukulais- ja läheisperheisiin sijoitetut lapset ja nuoret.

<sup>4</sup> Ammatillinen perhekotihoito on toimintaa jossa, huoltajaperhe tai hoitaja(t) asuvat perhekodissa. Ammatillisessa perhekodissa työskentelevällä vastuuhenkilöllä tulee olla tehtävän hoitamiseen soveltuva ammatillinen pätevyys. Ammatilliset perhekodit toimivat aluehallintoviranomaisten luvalla.

<sup>5</sup> Verrattuna pitempiaikaisiin sijoituksiin, huostassa olevista lapsista lähes puolet oli sijoitettuina perheisiin (Taulukko 2 ja Kuvio 4).

## Kuvio 8. Lastensuojelun avohuollon asiakkaat sekä kodin ulkopuolelle sijoitetut lapset ja nuoret vuosina 1996–2009\*



\* Henkilötunnuksia sisältävän sijoitettujen lasten ja nuorten rekisteritietojen lisäksi kerätään tilastotietoa myös lastensuojelun avohuollon asiakkaista. Osa lastensuojelun avohuollon asiakkaana olevista lapsista ja nuorista sisältyy kodin ulkopuolelle sijoitettuihin.

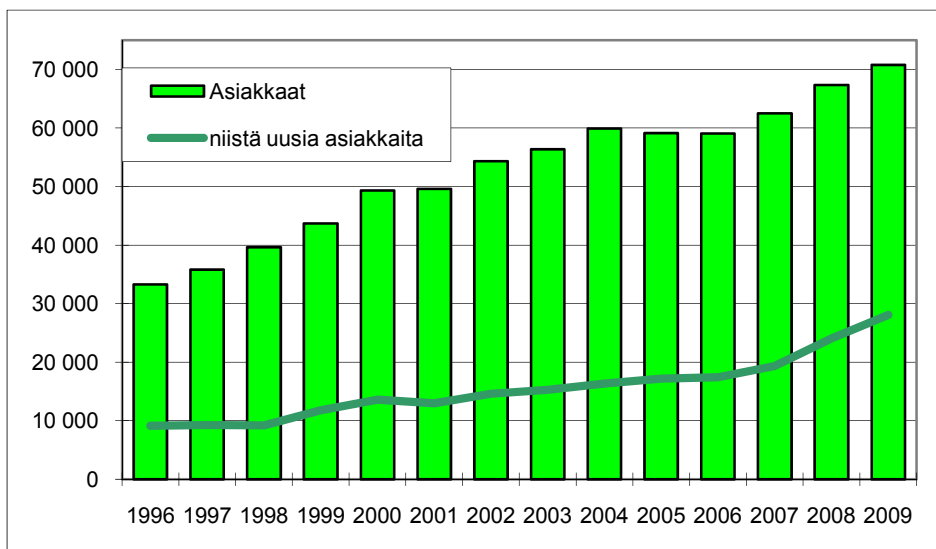
### Lastensuojelun avohuollon asiakkaat

Lastensuojelun avohuollon asiakkaita oli kaikkiaan 70 753 lasta ja nuorta vuonna 2009. Asiakkaiden kokonaismäärä lisääntyi edelleen, kasvua oli 5,1 % verrattuna edelliseen vuoteen 2008 (Kuvio 9 ja Taulukko 4). Asiakasmäärien kasvua selittää osaltaan myös vuoden 2008 alusta voimaan tullut uusi lastensuojelulaki, jossa avohuollon asiakkuuden alkaminen on nyt selkeästi määritelty.

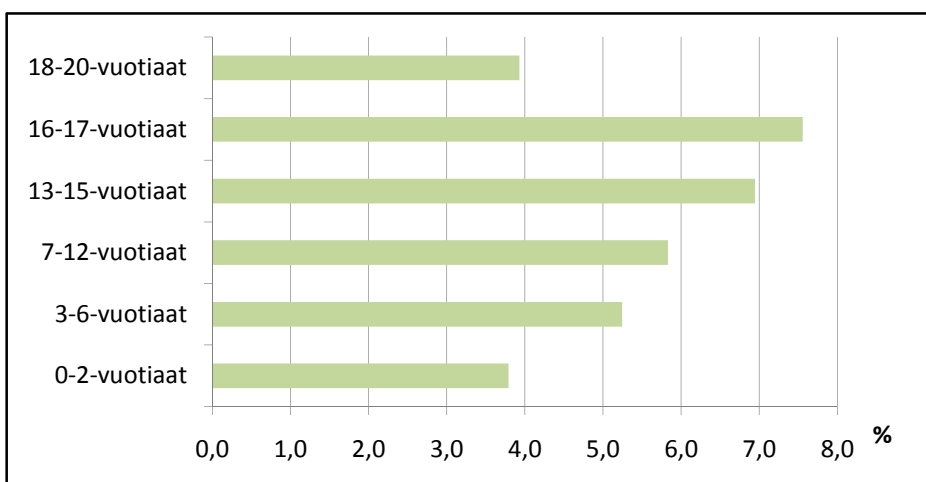
Lastensuojelun tarve on edelleen suuri. Lastensuojelun avohuollon asiakkaiden kokonaismäärä kasvoi 3 400 lapsella ja nuorella verrattuna edelliseen vuoteen (67 347 lasta ja nuorta vuonna 2008). Voimakkainta asiakasmäärien kasvu oli kaupungeissa, joissa nousua oli 7,8 %. Myös taajamissa asiakasmäärä lisääntyi 2,9 %, mutta maaseutumaisissa kunnissa asiakasmäärä väheni 8,1 %. Koko maan vastaavaan väestön ikäryhmään suhteutettuna eniten asiakkaita on ikäryhmässä 16–17-vuotiaat (Kuvio 10).



**Kuvio 9. Lastensuojelun avohuollon asiakkaana olleet lapset ja nuoret vuosina 1996–2009**



**Kuvio 10. Lastensuojelun avohuollon asiakkaiden osuus vastaavasta väestöstä ikäryhmittäin vuonna 2009, %**



Lastensuojelun avohuollollisten tukitoimien<sup>6</sup> piiriin tulleiden uusien asiakkaiden osuus oli lähes 40 %, mikä tarkoittaa 28 056 alle 18-vuotiasta lasta. Kaupungeissa uusien asiakkaiden osuus oli 28 %, taajamissa 6,3 % ja maaseudulla 5,1 %. Kasvu on merkittävä verrattuna aiempiin vuosiin 1996–2006. Tuolloin uusien asiakkaiden osuus on pysytellyt alle 30 %:ssa, ja vuonna 2008 uusien asiakkaiden osuus oli 36 % (Taulukko 4).

<sup>6</sup> Lastensuojelun avohuollon tukitoimia ovat esim. perheen taloudellinen tukeminen tai asumisen turvaaminen. Tukea voidaan tarvita myös erilaisissa kasvatukseen tai koulunkäyntiin liittyvissä ongelmatilanteissa.

## Taulukko 4. Lastensuojelun avohuollon asiakkaina olleet lapset ja nuoret vuosina 1996–2009

	Alle 18-vuotiaat lapset				18–20-vuotiaat nuoret			0–20-vuotiaat lapset ja nuoret yhteensä		
	asiakkaat	joista uusia	uusien, %	joista jälkihuollossa	asiakkaat	joista uusia	joista jälkihuollossa	asiakkaat	joista uusia	joista jälkihuollossa
1996 <sup>1)</sup>	30 565	8 676	28	298	2 704	442	1 029	33 269	9 118	1 327
1997 <sup>1)</sup>	32 681	8 694	27	300	3 128	549	1 098	35 809	9 243	1 398
1998 <sup>1)</sup>	36 255	8 642	24	920	3 411	544	1 637	39 666	9 186	2 557
1999 <sup>1)</sup>	39 883	11 245	28	453	3 796	542	1 721	43 679	11 787	2 174
2000	45 661	12 904	28	423	3 690	714	2 078	49 351	13 618	2 501
2001	45 263	12 276	27	388	4 347	709	2 131	49 610	12 985	2 519
2002	49 464	13 954	28	404	4 862	670	2 316	54 326	14 624	2 720
2003	51 785	14 637	28	529	4 594	648	2 360	56 379	15 285	2 889
2004	55 063	15 773	29	505	4 849	582	2 692	59 912	16 355	3 197
2005 <sup>2)</sup>	54 553	16 537	30	454	4 548	633	2 746	59 101	17 170	3 200
2006	54 594	16 941	31	381	4 464	459	2 728	59 058	17 400	3 109
2007	57 622	18 817	33	506	4 863	530	3 339	62 485	19 347	3 845
2008 <sup>3)</sup>	59 055	24 062	41	747	8 292	-	3 529	67 347	24 062	4 276
2009	62 886	28 056	45	757	7 867	-	4 126	70 753	28 056	4 883

<sup>1)</sup> Espoon lukumäärät eivät sisälly avohuollon asiakasmääriin.

<sup>2)</sup> Muutamissa suurimmissa kaupungeissa siirryttiin vuonna 2005 kokonaan uuteen asiakastietojärjestelmään, jonka käyttöönoton yhteydessä tarkennettiin lastensuojelun avohuollon asiakkaiden määritelmiä.

<sup>3)</sup> Vuodesta 2008 alkaen uusien lastensuojelusiakkaiden tiedot kerätään alle 18-vuotiaista, ei enää 18 vuotta täyttäneistä asiakkaista.

Lastensuojelun avohuollon asiakkaiden lukumäärät saatiin lähes kaikista 348 kunnasta vuonna 2009<sup>7</sup>. Muutoin tilastoon toimitettavien tietojen laatu vaihteli jonkin verran. Osa kunnista ei pystynyt toimittamaan kaikkia pyydettyjä tietoja. Haasteellisimmiksi tiedoiksi osoittautui sekä uusien että tarkistettujen asiakassuunnitelmien määrän tuottaminen ikäryhmittäin. Edellä mainituista syistä ei kaikkia tilastolomakkeella kysyttäviä tietoja julkaista raportissa.

Lastensuojelun avohuollossa olevien 18–20-vuotiaiden nuorten asiakkaiden määrä laski hieman eli 5 % vuonna 2009. Edellisenä vuonna kirjattu nuorten asiakkaiden määrän huomattava lisääntyminen (70,5 %) selittyi suurelta osin tilastoinnissa tapahtuneen uudistuksen johdosta. Tilastossa mukana oleva nuori avohuollon asiakas voi uuden määritelmän mukaan olla myös avohuollon tukitoimin sijoitettuna.

Jälkihuollossa olevia lapsia ja nuoria oli yhteensä 4 883. Jälkihuollossa olevista asiakkaista enemmistö eli 85 % oli 18 vuotta täyttäneitä nuoria (Taulukko 4).

Lastensuojelun avohuollolliset tukitoimenpiteet ovat tärkeitä toimia, joilla pyritään vaikuttamaan lapsen terveyttä ja kehitystä vaarantaviin tekijöihin sekä tukemaan vanhempia heidän kasvatus-tehtävissään. Oikein ajoitetuilla lastensuojelun avohuollollisilla tukitoimenpiteillä saatetaan myös estää lapsen huostaanotto.

### Lastensuojeluilmoitukset

Lastensuojeluilmoituksia tehtiin yhteensä 79 651, määrä lisääntyi 3 644 edellisestä vuodesta 2008. Lastensuojeluilmoitukset koskivat kaiken kaikkiaan 53 318 lasta vuonna 2009, määrä kasvoi 3 191 lapsella. Lastensuojeluilmoitusten määrä eli 1,5 ilmoitusta lasta kohden, ei muuttunut edellisestä vuodesta. Alueittain lukumäärät vaihtelivat jonkin verran (Taulukko 5).

Eniten lastensuojeluilmoituksia tehtiin Varsinais-Suomessa eli 5,8 % ja vähiten Pohjanmaalla 2,8 % suhteutettuna vastaavaan väestöön. Koko maan tasolla vastaava luku oli 4,9 %.

<sup>7</sup> Kyyjärvi ja Lieksa eivät vastanneet avohuollon toimintaa koskevaan kyselyyn.

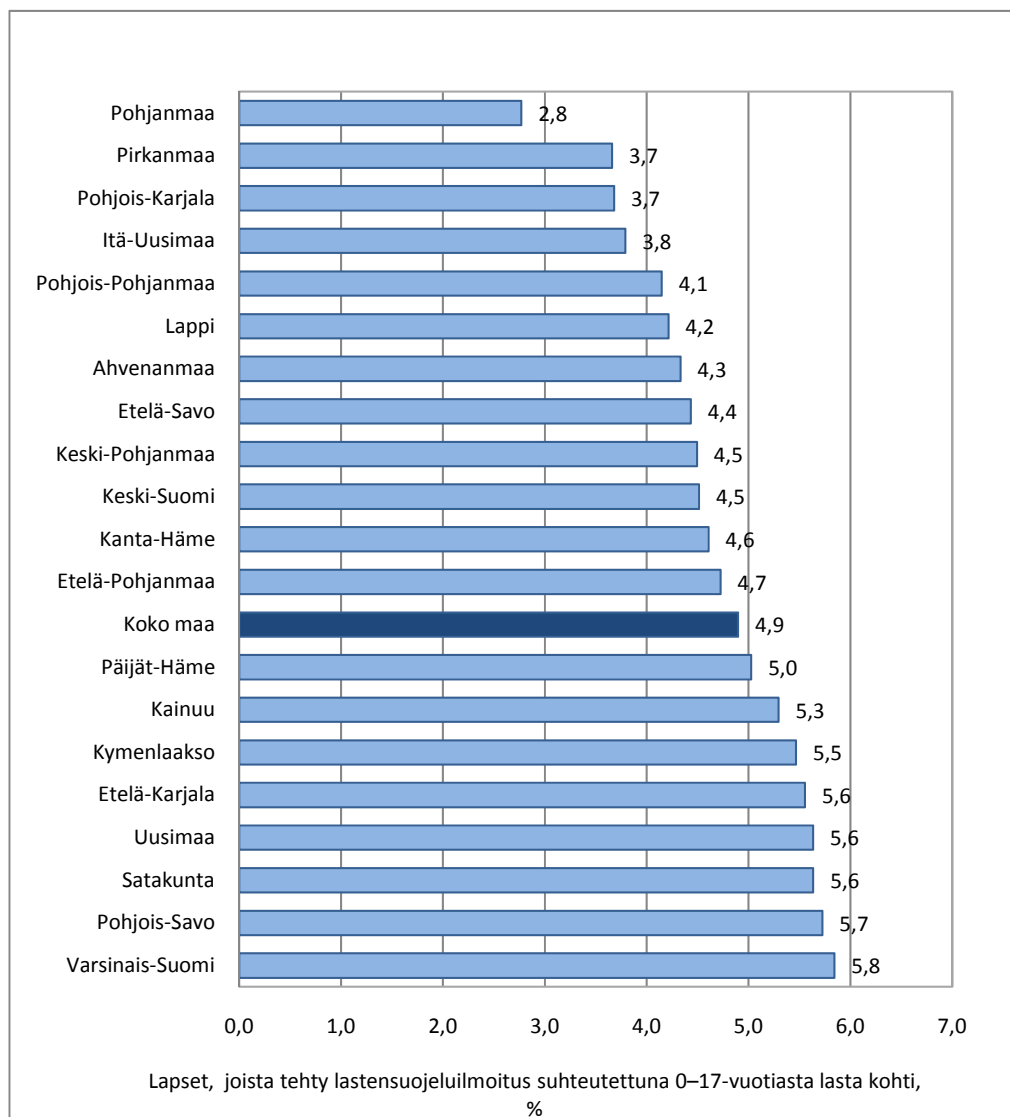
Lastensuojeluilmoitusten teko kohdistui selkeästi enemmän 13-vuotta täyttäneisiin lapsiin. Alueellisesti tarkasteltuina eri ikäryhmien prosenttiosuudet vaihtelivat hieman (Taulukko 5).

Uusi lastensuojelulaki edellyttää että kunnissa on Lastensuojeluilmoitusten rekisteri, johon tarvittavat asiakastiedot kirjataan.

**Taulukko 5. Lastensuojeluilmoitusten ja lasten lukumäärät ikäryhmittäin ja maakunnittain vuonna 2009**

Alue/maakunta	0–17-vuotiaat lapset, joista on tehty lastensuojeluilmoitus	Eri ikäryhmien osuus suhteutettuna vastaavaan väestöön, %						Lastensuojeluilmoitusten lukumäärä	Lastensuojeluilmoitukset niitä lapsia kohden, joista ilmoitus on tehty
		0–2-vuotiaat, %	3–6-vuotiaat, %	7–12-vuotiaat, %	13–15-vuotiaat, %	16–17-vuotiaat, %	0–17-vuotiaat, %		
Koko maa	53 318	3,1	3,5	4,1	7,1	7,1	4,9	79 651	1,5
Uusimaa	16 556	3,5	4,0	5,1	8,1	8,1	5,6	26 281	1,6
Itä-Uusimaa	807	2,1	2,1	2,9	6,9	6,9	3,8	1 231	1,5
Varsinais-Suomi	5 256	3,8	4,4	4,6	7,5	7,5	5,8	8 524	1,6
Satakunta	2 446	3,6	4,4	5,0	7,5	7,5	5,6	3 325	1,4
Kanta-Häme	1 650	2,9	2,9	4,0	6,8	6,8	4,6	2 317	1,4
Pirkanmaa	3 526	2,7	3,1	3,1	5,1	5,1	3,7	4 719	1,3
Päijät-Häme	1 966	3,4	3,6	4,0	7,8	7,8	5,0	2 921	1,5
Kymenlaakso	1 844	3,2	3,1	3,9	7,6	7,6	5,5	2 738	1,5
Etelä-Karjala	1 339	3,8	3,8	4,2	8,4	8,4	5,6	1 979	1,5
Etelä-Savo	1 217	3,3	3,5	3,8	6,1	6,1	4,4	1 597	1,3
Pohjois-Savo	2 753	3,5	4,4	4,5	8,3	8,3	5,7	4 160	1,5
Pohjois-Karjala	1 152	1,9	3,0	3,0	5,2	5,2	3,7	1 612	1,4
Keski-Suomi	2 511	3,1	3,5	3,9	6,1	6,1	4,5	3 766	1,5
Etelä-Pohjanmaa	1 938	2,7	2,8	3,4	6,9	6,9	4,7	2 917	1,5
Pohjanmaa	1 041	1,5	1,8	2,3	4,0	4,0	2,8	1 480	1,4
Keski-Pohjanmaa	731	2,8	3,9	3,7	6,8	6,8	4,7	1 034	1,4
Pohjois-Pohjanmaa	3 994	2,4	2,9	3,5	6,8	6,8	4,1	5 622	1,4
Kainuu	830	2,5	3,3	3,3	8,1	8,1	5,3	1 116	1,3
Lappi	1 515	2,6	3,0	3,6	6,2	6,2	4,2	1 959	1,3
Ahvenanmaa	246	1,3	2,2	3,3	8,0	8,0	4,3	353	1,4

**Kuvio 11. Lapset, joista on tehty lastensuojeluilmoitus suhteutettuna väestön 0–17-vuotiaisiin maakunnittain vuonna 2009, %**

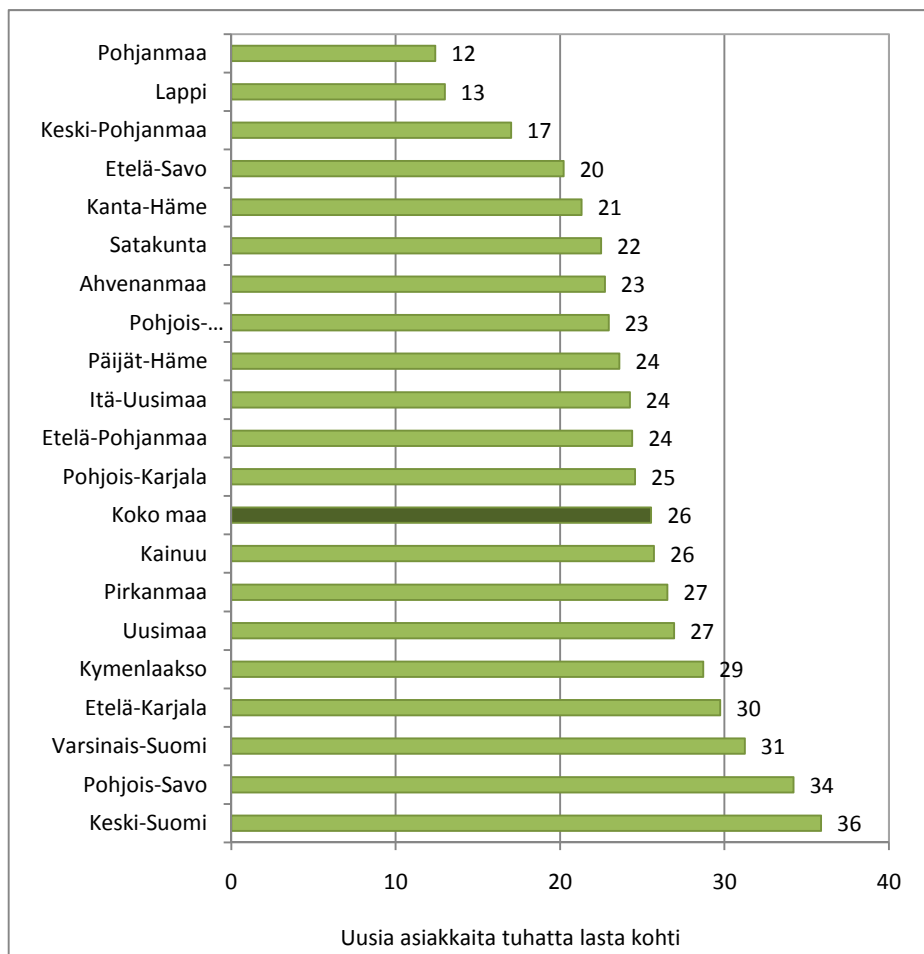


### Lastensuojeluasiakkuuden alkaminen

Lastensuojeluasia tulee vireille hakemuksesta, lastensuojeluilmoituksesta tai kun sosiaalityöntekijä tai muu lastensuojelun työntekijä on muutoin saanut tietää lastensuojelun tarpeesta olevasta lapsesta<sup>8</sup>. Kiireellinen lastensuojelun tarve on arvioitava välittömästi, ja tämän lisäksi sosiaalityöntekijän on viimeistään seitsemäntenä arkipäivänä lastensuojeluasian vireilletulosta ratkaistava, onko sen johdosta ryhdyttävä lastensuojelutarpeen selvittämiseen. Lastensuojeluilmoitus voi olla luonteeltaan myös sellainen, ettei se johda toimenpiteisiin. Lastensuojelulaissa esitetyt määräajat ovat ehdottomia.

<sup>8</sup> Lastensuojeluasiakkuus alkaa, kun lastensuojeluasian vireille tulon johdosta ryhdytään kiireellisesti lastensuojelutoimenpiteisiin tai kun päätetään tehdä lastensuojelutarpeen selvitys (LsL 26 §).

**Kuvio 12. Uudet lastensuojelun avohuollon asiakkaat tuhatta vastaavan ikäistä 0–17-vuotiasta lasta kohden maakunnittain vuonna 2009**



### Lastensuojelutarpeen selvitykset

Koko maasta kerättyjen tietojen mukaan tehtiin vuonna 2009 yhteensä 19 136 lastensuojelutarpeen selvitystä. Lastensuojelutarpeen selvityksiä tehtiin 315 kunnassa.

Valvira teki kyselyn<sup>9</sup> kuntiin lastensuojelulain mukaisten määräaikojen noudattamisesta vuonna 2009. Kyselyn mukaan joka kolmannessa kunnassa lastensuojeluilmoitusten käsittelyaika oli yli 30 arkipäivää ja joka viidennessä kunnassa joidenkin lastensuojeluselvitysten tekeminen kesti yli vuoden. Saman kyselyn mukaan tilanne on vuodesta 2009 kuitenkin huomattavasti parantunut verrattaessa tilanteeseen huhtikuussa 2010. Jopa 73 % kyselyyn vastanneista kunnista ilmoitti että lastensuojeluilmoitukset pystytään käsittelemään lain edellyttämän 7 vrk:n kuluessa ja että selvitystenkin laatiminen toteutuu 3 kk:n määräajassa 62 % vastanneissa kunnassa.

Lastensuojelutarpeen selvityksen jälkeen laadituista suunnitelmista on tilastointia varten saatu hyvin vähän tietoa. Useimmilla kunnilla on vaikeuksia tuottaa teknisesti lastensuojelutarpeen selvitystä omista asiakastietojärjestelmistään. Samoin tieto vuoden 2009 aikana poistuneista tai lakkautetuista avohuollon asiakkuuksista jäi saamatta joko kokonaan tai osittain valtaosalta kunnista. Tämän vuoksi laadituista tai tarkistetuista asiakassuunnitelmista sekä lakkautuneista lastensuojelun avohuollon asiakkuuksista ei voi julkaista tietoa. Tilastoon saadun aineiston ja kokemuksen perusteella on avohuollon toimintaa kuvaavaa tilastointia tarpeellista kehittää ja uudistaa edelleen lähivuosina.

<sup>9</sup> Kysely tehtiin huhtikuussa 2010. Yhteenveto tuloksista löytyy osoitteesta: [http://www.valvira.fi/files/Lastensuojelun\\_määräaikojen\\_noudattaminen\\_17062010.pdf](http://www.valvira.fi/files/Lastensuojelun_määräaikojen_noudattaminen_17062010.pdf)

## Uusi lastensuojelulaki toi muutoksia lastensuojelutilastoon ja raportointiin

Uusi lastensuojelulaki astui voimaan 1.1.2008. Uuden lastensuojelulain myötä myös valtakunnallisen lastensuojelutilaston tietosisältöä uudistettiin. Uudistetun lastensuojelutilaston sisältöä suunnitteli ja sen sisällöstä päätti työryhmä, jossa olivat edustettuina Sosiaali- ja terveysministeriö, Kuntaliitto, Etelä-Suomen Sosiaalialan osaamiskeskus, Kuusikkokunnista Helsinki ja Vantaa sekä silloinen Stakes. Lastensuojelurekisterissä muutokset kohdistuivat lähinnä lasten ja nuorten sijoituspaikkatietoihin. Sen sijaan lastensuojelun avohuollon toimintaa koskeva tilastointi uudistui kokonaan.

### Lastensuojelurekisterissä yksittäisiä muutoksia

Lastensuojelurekisterissä muutokset olivat yksittäisiä; **kiireellinen huostaanotto** on nyt **kiireellinen sijoitus**. Myös lasten ja nuorten sijoituspaikkojen tilastointiin tuli jotain pieniä muutoksia.

**Kiireellisen huostaanoton** sijaan uudessa lastensuojelulaissa käytettävä käsite **kiireellinen sijoitus** ei vaikuta valtakunnalliseen tilastointiin. Kiireellisessä huostaanotossa, nykyisin kiireellisessä sijoituksessa, on käytännössä kyse samanlaisesta voimakkaasta interventiosta, jossa lapsi on välittömässä vaarassa tai muutoin kiireellisen sijoituksen tai sijaishuollon tarpeessa. Näin ollen **kiireellinen huostaanotto** on tilastossa **kiireellinen sijoitus** vuodesta 2008 alkaen.

### Muutokset eri sijoitusmuodoissa

Uuden lastensuojelulain 32 § edellyttää lapsen läheisverkoston kartoittamista. Ennen lapsen sijoittamista kodin ulkopuolelle tulee siis selvittää sukulaisten tai muiden lapselle läheisten henkilöiden mahdollisuudet ottaa lapsi luokseen asumaan. Tilastoinnissa uudistus näkyy niin, että perhehoitomuoto sisältää sijaisperheen<sup>10</sup> lisäksi lapsen sukulaisperheen tai läheisperheen<sup>11</sup>.

Tilastoinnissa ammatillinen perhekotihoito eriytettiin laitoshuollosta vuodesta 2008 alkaen. Ammatillinen perhekotihoito jakaantuu tilastossa perhekotiluvalla tai laitosluvalla toimiviin yksiköihin. Ammatilliseen perhekotihoitoon on nyt sisällytetty tilastoinnissa aiemmin käytetty laitoshuollon sijoitusmuodon ammatillinen perhekoti, perheryhmäkoti tai vastaava.

Lastensuojelun laitoshuollossa on pidetty edelleen erillisinä yksikköinä sekä koulukodit että kehitysvammalaitokset. Päihdehuoltolaitos on tilastoinnissa uusi, erillinen toimintayksikkö. Lastenkoti, erityislastenkoti, nuorisokoti sekä uutena sijoituspaikkatietona vastaanottokoti ovat yhteiseltä nimitykseltään lastensuojelulaitos vuodesta 2008 alkaen. Perhekuntoutusyksikkö sijoituspaikkana sisältää sijoituksen ensi- ja turvakotiin tai sellaisiin yksiköihin, joissa lapset ovat sijoitettuina yhdessä vanhempien/vanhemman tai perheen kanssa.<sup>11</sup>

### Avohuollon asiakkaista kerätään yksityiskohtaisempaa tietoa

Lastensuojeluilmoitusten lukumääriä on kysytty valtakunnallisessa tilastossa vuodesta 2008 alkaen. Uudessa lastensuojelulaissa edellytettiin kuntia perustamaan lastensuojeluilmoitusten rekisteri. Tämä rekisteri helpottaa täsmällisen tiedon saantia THL:lle. Lastensuojeluilmoitusten

<sup>10</sup> Sijaisperheet ovat yksityisiä perheitä, joiden kanssa kunta tekee toimeksiantosopimuksen.

<sup>11</sup> Sijoituspaikat on lueteltu tarkemmin raportin liitteenä olevassa lastensuojelun kyselylomakkeella.

lukumäärien lisäksi kysytään ikäryhmittäin niiden lasten lukumääriä, joista lastensuojeluilmoitus on tehty.

Lastensuojeluasiakkuuden alkamisen jälkeen tehtävä lastensuojelutarpeen selvitys on tehtävä määräaikaan mennessä. Laaditun selvityksen jälkeen on tehtävä selkeä päätös asiakkuuden jatkumisesta tai päättymisestä. Viranomaisten ilmoitusvelvollisuuden lisäksi korostetaan viranomaisten yhteistyövelvollisuutta. Laki edellyttää niin ikään lapsen kuulemista häntä itseään koskeissa asioissa ja lapsen osallisuutta lastensuojeluprosessin kaikissa vaiheissa.

Valtakunnallisessa tilastoinnissa kerätään lukumäärätietoa lastensuojelun avohuollon työskentelyprosessin eri vaiheissa<sup>12</sup> olevista asiakkaista, lapsista ja nuorista ikäryhmittäin. Uusilla kerättävillä tiedoilla pyritään seuraamaan sitä, miten lastensuojelulain edellyttämät uudet käytännöt otetaan kunnissa käyttöön.

## **Valtakunnallinen lastensuojelutilasto**

Valtakunnalliseen lastensuojelutilastoon kerättävät tiedot kodin ulkopuolelle sijoitetuista lapsista ja nuorista muodostavat rekisteriaineiston, joka sisältää henkilötunnuksia. Lastensuojelun avohuollon toimintaa kuvaavaan tilasto-osaan tiedot kerätään kunnilta lukumäärinä ikäryhmittäin

Kodin ulkopuolelle sijoitetulla lapsella saattaa vuoden aikana olla useita erilaisia sijoitusjaksoja. Lastensuojelutilastossa tiedot esitetään pääsääntöisesti kunkin lapsen tai nuoren viimeisimmän sijoitustiedon mukaan. Kun puhutaan **vuoden aikana** huostassa olleista tai kiireellisesti sijoitetuista lapsista, niin tarkoitetaan kaikkia niitä lapsia, joita kiireellinen sijoitus tai huostaanotto on vuoden aikana koskettanut. Edellä kuvatulla tavalla voidaan lukumääriin ottaa mukaan esimerkiksi myös ne nuoret, jotka tilastovuoden aikana 18 vuotta täytettyään siirtyvät jälkihuollon sijoitukseen.

Tämä tilastoraportti perustuu kuntien Terveiden ja hyvinvoinnin laitokselle (THL) ilmoittamiin tilastovuotta 2009 koskeviin lastensuojelutietoihin. Aiemmin julkaistuja lastensuojelutietoja on tarkistettu ja päivitetty kuntien antamien korjausten mukaisesti.

Vuosittainen valtakunnallinen lastensuojelutietojen keruu ja tilastointi on aloitettu vuonna 1991 silloisessa Stakesissa.

Lastensuojelutietoja voi poimia myös **SOTKANet-verkkopalvelusta**. Palvelu löytyy osoitteesta [www.sotkanet.fi](http://www.sotkanet.fi). Lastensuojeluindikaattorit saa näkyviin asiasanalla **lastensuojelu**.

Ajankohtaista lastensuojeluun liittyvää tietoa löytyy myös **Lastensuojelun käsikirjasta** osoitteessa [www.sosiaaliportti.fi](http://www.sosiaaliportti.fi)

## **Käsitteet ja määritelmät**

**Lastensuojelulaki (LsL) 417/2007** Uusi lastensuojelulaki astui voimaan 1.1.2008.

### **Lapsi ja nuori (6§)**

Lastensuojelulaissa pidetään lapsena alle 18-vuotiasta ja nuorena 18—20-vuotiasta.

### **Lastensuojelu (3§)**

Lapsi- ja perhekohtaista lastensuojelua ovat lastensuojelutarpeen selvitys, avohuollon tukitoimet, lapsen kiireellinen sijoitus ja huostaanotto sekä niihin liittyvä sijaishuolto ja jälkihuolto.

### **Lastensuojeluilmoitus (25§)**

<sup>12</sup> Katso tarkemmin liitteenä oleva, avohuollon toimintaa koskevaa lomake.

Tieto lastensuojelun tarpeesta olevasta lapsesta voidaan lastensuojeluilmoituksen lisäksi tehdä myös erillisellä hakemuksella tai muulla tavoin. Lastensuojelun asiakkuuden alkaminen on uudessa laissa selkeästi määritelty.

Lastensuojeluilmoitusvelvollisuus koskettaa laajasti eri viranomaistahoja. Lastensuojeluilmoituksen voi kuitenkin tehdä kuka tahansa, jos epäilee, että on tarpeellista selvittää, voiko lapsi huonosti.

Kun lapsi, nuori tai vanhemmat ottavat itse yhteyttä lastensuojeluun, käytetään tästä nimitystä hakemus.

Sosiaalihuollosta vastaavan toimielimen on pidettävä rekisteriä lastensuojeluilmoituksista ja niiden sisällöstä.

### **Lastensuojeluasian vireille tulo ja asiakkuuden alkaminen (26 §)**

Lastensuojeluasia tulee vireille hakemuksesta tai kun sosiaalityöntekijä tai muu lastensuojelun työntekijä on vastaanottanut lastensuojeluilmoituksen tai saanut muutoin tietää mahdollisesta lastensuojelun tarpeesta olevasta lapsesta.

Lastensuojeluasian vireilletulon jälkeen sosiaalityöntekijän tai muun lastensuojelun työntekijän on välittömästi arvioitava lapsen mahdollinen kiireellinen lastensuojelun tarve. Lisäksi sosiaalityöntekijän on viimeistään seitsemäntenä arkipäivänä ilmoituksen tai vastaavan yhteydenoton vastaanottamisesta ratkaistava, onko sen johdosta ryhdyttävä lastensuojelutarpeen selvityksen tekemiseen, vai onko ilmoitus selvästi luonteeltaan sellainen, ettei se johda toimenpiteisiin.

### **Lastensuojelutarpeen selvitys (27 §)**

Lapsen asioista vastaavan sosiaalityöntekijän on tehtävä selvitys lapsen tilanteesta. Selvityksessä arvioidaan lapsen kasvuolosuhteita, huoltajien tai muiden lapsen hoidosta ja kasvatuksesta tällöin vastaavien henkilöiden mahdollisuuksia huolehtia lapsen hoidosta ja kasvatuksesta sekä lastensuojelutoimenpiteiden tarvetta. Selvitys tehdään kyseessä olevan tapauksen olosuhteiden edellyttämässä laajuudessa.

Selvityksestä tehdään yhteenveto, jonka perusteella lastensuojeluasiakkuus päättyy tai asiakkuus jatkuu. Selvitys tulee tehdä kolmen kuukauden kuluessa siitä kun lastensuojelun asia tulee vireille.

### **Asiakassuunnitelma (30§)**

Lastensuojelun asiakkaana olevalle lapselle on tehtävä asiakassuunnitelma, jollei asiakkuus päätty lastensuojelutarpeen selvityksen jälkeen tai kysymyksessä ole tilapäinen neuvonta ja ohjaus.

Asiakassuunnitelma on laadittava ja tarkistettava, ellei siihen ole ilmeistä estettä. Asiakassuunnitelmaan kirjataan ne olosuhteet ja asiat, joihin pyritään vaikuttamaan, lapsen ja hänen perheensä tuen tarve, palvelut ja muut tukitoimet, joilla tuen tarpeeseen pyritään vastaamaan, sekä arvioitu aika, jonka kuluessa tavoitteet pyritään toteuttamaan.

Asiakassuunnitelma on tarkistettava tarvittaessa, kuitenkin vähintään kerran vuodessa.

### **Kodin ulkopuolelle sijoitetut lapset ja nuoret**

Kun puhutaan **sijoitetuista lapsista**, tarkoitetaan kodin ulkopuolelle joko avohuollon tukitoimena, kiireellisenä sijoituksena, huostaanotettuna tai jälkihuoltona sijoitettuja lapsia ja nuoria.

### **Avohuollon tukitoimen sijoitus (Lsl 37§)**

Lapselle voidaan järjestää asiakassuunnitelmassa tarkoitettulla tavalla avohuollon tukitoimena tuen tarvetta arvioivaa tai kuntouttavaa perhehoitoa taikka laitoshuoltoa yhdessä hänen vanhempansa, huoltajansa tai muun hänen hoidostaan ja kasvatuksesta vastaavan henkilön kanssa. Lapsi



voidaan sijoittaa avohuollon tukitoimena lyhytaikaisesti myös yksin. Sijoitukseen vaaditaan lapsen huoltajan ja 12 vuotta täyttäneen lapsen suostumus.

### **Kiireellinen sijoitus (38§)**

Lapsi on **kiireellisesti sijoitettava**, mikäli hän on välittömässä vaarassa tai muutoin kiireellisen sijoituksen ja sijaishuollon tarpeessa. Kiireellistä sijoitusta koskeva päätös on aina perusteltava ja perusteluissa tulee ilmetä välitön vaaratilanne sekä kiireelliseen sijoitukseen vaikuttaneet välttämättömät syyt. Kiireellisestä sijoituksesta päättää sosiaalityöntekijä.

### **Huostaanotto (40§ - 48§)**

**Huostaanottoon** ja sijaishuoltoon turvaudutaan, mikäli kodin olosuhteet tai lapsen oma käyttäytyminen uhkaavat vaarantaa vakavasti lapsen terveyttä tai kehitystä. Huostaanottoa on valmisteltava ja huostaanottoon on ryhdyttävä niissä tilanteissa, joissa avohuollon tukitoimet eivät ole olleet mahdollisia tai ne eivät ole olleet sopivia tai ne ovat osoittautuneet riittämättömiksi. Ennen huostaan ottamista tulee myös arvioida, että sijaishuolto on lapsen edun mukaista.

**Tahdonvastaisessa huostaanotossa** lapsen huoltaja tai 12 vuotta täyttänyt lapsi vastustaa huostaanottoa tai siihen liittyvää sijaishuoltoon sijoittamista taikka jos kuuleminen on jätetty suorittamatta muusta kuin 42 §:n 3 momentissa mainitusta syystä. Näissä tilanteissa hallinto-oikeus tekee ratkaisun huostaanotosta viranhaltijan hakemuksesta, lapsen asioista vastaavan sosiaalityöntekijän valmisteltua asian.

### **Lapsen ja nuoren oikeus jälkihuoltoon (75§)**

Sosiaalihuollosta vastaavan toimielimen on järjestettävä lapselle tai nuorelle jälkihuolto sijaishuollon päättymisen jälkeen. Jälkihuolto on järjestettävä myös avohuollon tukitoimena tapahtuneen sijoituksen päättymisen jälkeen, jos sijoitus on kestänyt yhtäjaksoisesti vähintään puoli vuotta ja kohdistunut lapseen yksin.

Jälkihuoltoa voidaan järjestää myös muulle kuin LsL 75§:n 1 momentissa tarkoitettulle lastensuojelun asiakkaana olleelle nuorelle.

Kunnan velvollisuus jälkihuollon järjestämiseen päättyy viiden vuoden kuluttua siitä, kun lapsi on ollut kodin ulkopuolisen sijoituksen päättymisen jälkeen viimeksi lastensuojelun asiakkaana. Velvollisuus jälkihuollon järjestämiseen päättyy viimeistään, kun nuori täyttää 21 vuotta.

### **Sijoitusmuodot**

**Perhehoidolla** tarkoitetaan lapsen tai nuoren hoidon, kasvatuksen ja muun ympärivuorokautisen huolenpidon järjestämistä hänen kotinsa ulkopuolella yksityiskodissa eli sijaisperheessä. Perhehoito järjestetään kirjallisen sopimuksen perusteella sosiaalilautakunnan tehtävään hyväksymässä sopivassa perheessä. Perhehoitoon luetaan kuuluvaksi myös ne lapset jotka on sijoitettu sukulais- tai läheisperheeseen.

Lapsi tai nuori voidaan sijoittaa **ammattilliseen perhekotihoitoon**. Ammatilliset perhekodit ovat perhehoidon ja laitoksen väliin sijoittuva sijaishuoltomuoto. Ammatilliset perhekodit toimivat aluehallintoviranomaisten valvonnassa joko perhekotiluvalla tai laitosluvalla.

**Laitoshuolto** merkitsee lapsen hoidon ja kasvatuksen järjestämistä lastenkodissa, nuorisokodissa, koulukodissa tai muussa näihin rinnastettavassa lastensuojelulaitoksessa. Lisäksi lastensuojelulaitoksina pidetään muita näihin rinnastettavia yksiköitä, kuten esimerkiksi vastaanottokoteja ja perhekuntoutusyksiköitä.

**Muuhun huoltoon** sisältyy sijoitus omaan kotiin (vanhempien /vanhemmat kanssa), itsenäisesti tuettu asuminen ja muu, mikä ei sisälly perhehoitoon tai laitoshuoltoon.

**Lähde:** Lastensuojelulaki (LsL) 417/2007

**Väkilukutiedot ovat ajankohdalta 31.12.2009**

**Liitetaulukko 1.** Kodin ulkopuolelle sijoitetut ja avohuollon piirissä olleet lapset ja nuoret vuosina 2008–2009 kunnittain ja maakunnittain.

**Taulukossa käytetyt symbolit:**

(-) Ei tapauksia

(..) Tietoa ei ole saatu, se on liian epävarma esitettäväksi tai se on salassapitosäännön alainen.



Efter en långvarig ökning vände antalet placerade och omhändertagna barn en aning nedåt under året. Antalet brådskande placeringar fortsatte dock att öka.

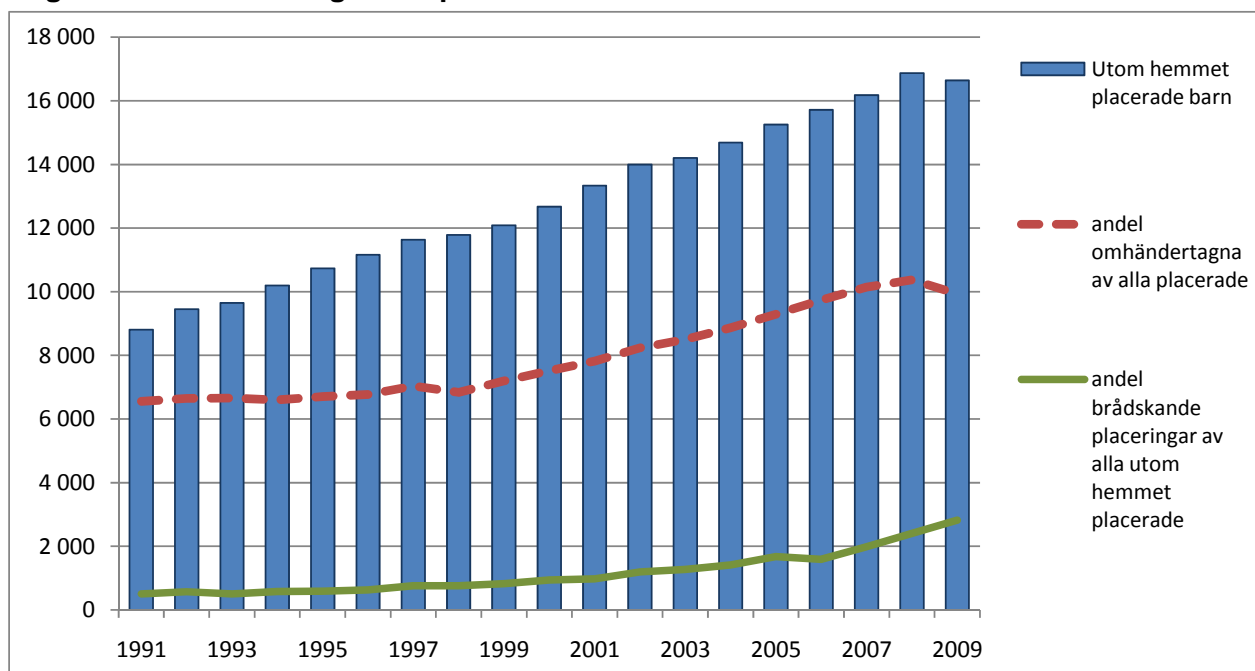
År 2009 minskade antalet omhändertagna barn med 4 procent. Antalet brådskande placeringar ökade med 17 procent. Omhändertagandet började vanligen som en brådskande placering. Av nya omhändertaganden var tre fjärdedelar brådskande placeringar. En knapp femtedel av de omhändertagna barnen hade omhändertagits mot klientens vilja. I förhållande till den övriga befolkningen i samma åldersgrupp var andelen omhändertagna bland barn i åldersgruppen över 16 år betydligt större än i de övriga åldersgrupperna, 2,5 procent.

Sammanlagt var över 16 000 barn och unga placerade utom hemmet. Jämfört med året innan har det sammanlagda antalet placerade minskat med 1,5 procent. Det är första gången som antalet placerade barn minskat sedan 1991, då den årliga insamlingen av nationell barnskyddsstatistik inleddes.

Närmare hälften av antalet omhändertagna barn är placerade i familjer. Andelen institutionsvård är störst då man inbegriper samtliga utom hemmet placerade barn och unga, inklusive korttidsplaceringar. Av de placerade barnen är fler pojkar än flickor. Sammanlagt 15 kommuner hade inga placeringar utom hemmet.

Det totala antalet klienter i barnskyddets öppenvård fortsatte att öka år 2009. Klientantalet ökade med ca 5 procent jämfört med året innan. Sammanlagt var över 70 700 barn och unga klienter inom barnskyddets socialarbete eller omfattades av stödåtgärder inom öppenvården.

Diagram 1. Barn och unga som placerats utom hemmet 1991–2009



## Omhändertagna barn

År 2009 minskade antalet omhändertagna barn för första gången under barnskyddsstatistikens historia. Dessförinnan hade det totala antalet omhändertagna barn på senare år ökat med 2–5 procent årligen fram till år 2008.

Enligt de senaste placeringsuppgifterna<sup>1</sup> var antalet omhändertagna barn inkl. brådskande omhändertaganden år 2009 sammanlagt 10 984 av det totala antalet placerade barn. Av dessa hade 17 procent (1 872 barn) omhändertagits mot klientens vilja (Tabell 1). Antalet omhändertagna barn har minskat från året innan men antalet brådskande placeringar fortsatte att öka (Diagram 1).

**Tabell 1. Placeringar utom hemmet enligt det sista placeringsbeslutet 1995, 2000-2009 \***

	1995	2000	2001	2002	2003	2004	2005	2006	2007	2008	2009
<b>0–20-åringar som placerats utom hemmet per placeringsform</b>											
Familjevård	5 131	5 595	5 739	5 740	5 576	5 438	5 427	5 512	5 511	5 573	5 462
Vård i professionellt familjehem	813	1 535	1 790	1 989	2 178	2 309	2 461	2 583	2 807	3 093	2 971
Institutionsvård	3 077	3 431	3 540	3 932	4 085	4 509	4 846	5 062	5 346	5 725	5 916
Annan vård	1 717	2 109	2 271	2 335	2 369	2 434	2 519	2 558	2 513	2 484	2 294
<b>Totalt</b>	<b>10 738</b>	<b>12 670</b>	<b>13 340</b>	<b>13 996</b>	<b>14 208</b>	<b>14 690</b>	<b>15 253</b>	<b>15 715</b>	<b>16 177</b>	<b>16 875</b>	<b>16 643</b>
<b>0–20-åringar som placerats utom hemmet indelade efter placeringsgrund</b>											
Placering som stödåtgärd inom öppenvården	2 625	3 357	3 626	3 608	3 433	3 532	3 530	3 600	3 469	3 552	3 315
Brådskande placering	232	363	345	433	442	482	643	613	814	1 176	1 627
Omhändertagna	6 159	6 968	7 172	7 563	7 978	8 316	8 671	9 033	9 499	9 611	9 357
av vilka mot klientens vilja	941	1 228	1 259	1 351	1 479	1 485	1 667	1 734	1 938	1 905	1 872
Eftervård	1 722	1 982	2 197	2 392	2 355	2 360	2 409	2 469	2 395	2 536	2 344
<b>Totalt</b>	<b>10 738</b>	<b>12 670</b>	<b>13 340</b>	<b>13 996</b>	<b>14 208</b>	<b>14 690</b>	<b>15 253</b>	<b>15 715</b>	<b>16 177</b>	<b>16 875</b>	<b>16 643</b>
<b>Placeringar 0–17-åringar 31.12.</b>	<b>8 987</b>	<b>10 462</b>	<b>10 910</b>	<b>11 313</b>	<b>11 437</b>	<b>11 923</b>	<b>12 541</b>	<b>12 895</b>	<b>13 383</b>	<b>13 896</b>	<b>13 680</b>
<b>0-17-åringar av motsvarande åldersgrupp (%) 31.12.</b>	0,8	0,9	1,0	1,0	1,0	1,1	1,1	1,2	1,2	1,3	1,3

\* Tidigare publicerade uppgifter har granskats och uppdaterats på grundval av de rättelser som kommunerna meddelat. Därtill har privat placerade fosterbarn lämnats bort från de rapporterade antalen.

**Familjevård:** Hos släktingar eller en närstående familj, fosterhem

**Vård i professionellt familjehem:** Professionellt familjehem som har antingen familjehemstillstånd eller institutionstillstånd

**Institutionsvård:** Barnskyddsinstitution, familjerehabiliteringsenhet, skolhem, institution för missbrukarvård, institution för personer med utvecklingsstörning

**Annan vård:** Placering i eget hem med förälder/föräldrar, självständigt stödboende, annan placering utom hemmet

År 2009<sup>2</sup> var totalt 12 055 barn omhändertagna eller placerade i brådskande ordning. Av dessa var sammanlagt 9 939 barn omhändertagna eller omhändertagna mot klientens vilja. Antalet omhändertagna minskade med 430 (-4 %). I brådskande placering var 2 820 barn, vilket är 412 barn fler än året innan, motsvarande en ökning med 17 procent (Diagram 2).

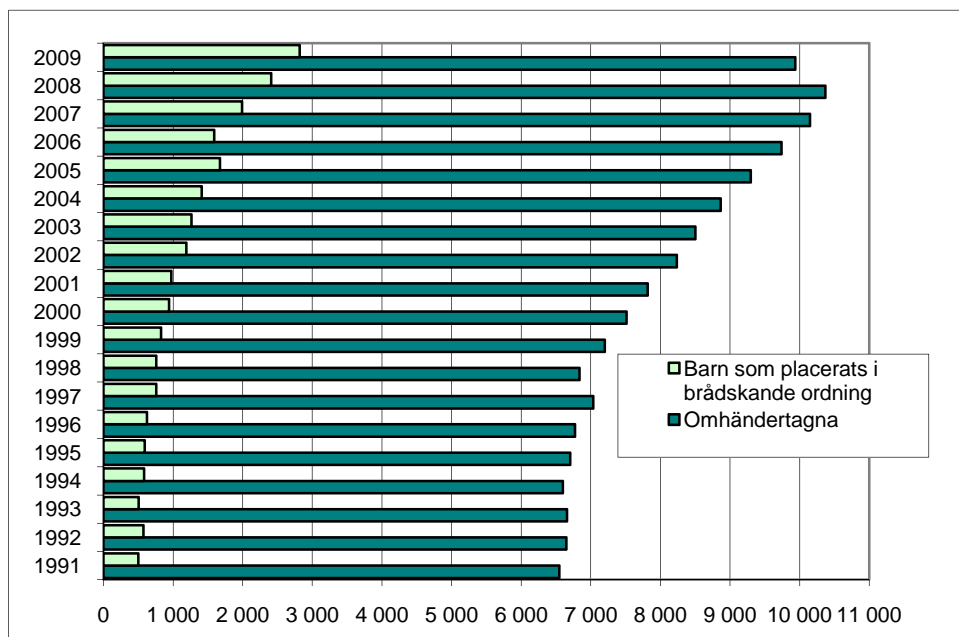
Samma barn kan ingå både bland brådskande placeringar och bland omhändertagna, ifall beslut om omhändertagande fattats efter den brådskande placeringen (Diagram 2). En del av de unga som varit omhändertagna förflyttades till eftervård efter att de fyllt 18 år.

Under året var andelen barn i åldern 16–17 år som under året varit omhändertagna (2,5 %) betydligt större än för andra åldersgrupper i förhållande till befolkningen i övrigt (Diagram 3).

<sup>1</sup> Ett barn som placerats utom hemmet kan under ett och samma år ha flera placeringsperioder. I barnskyddsstatistiken anges uppgifterna i regel enligt det senaste placeringsbeslutet.

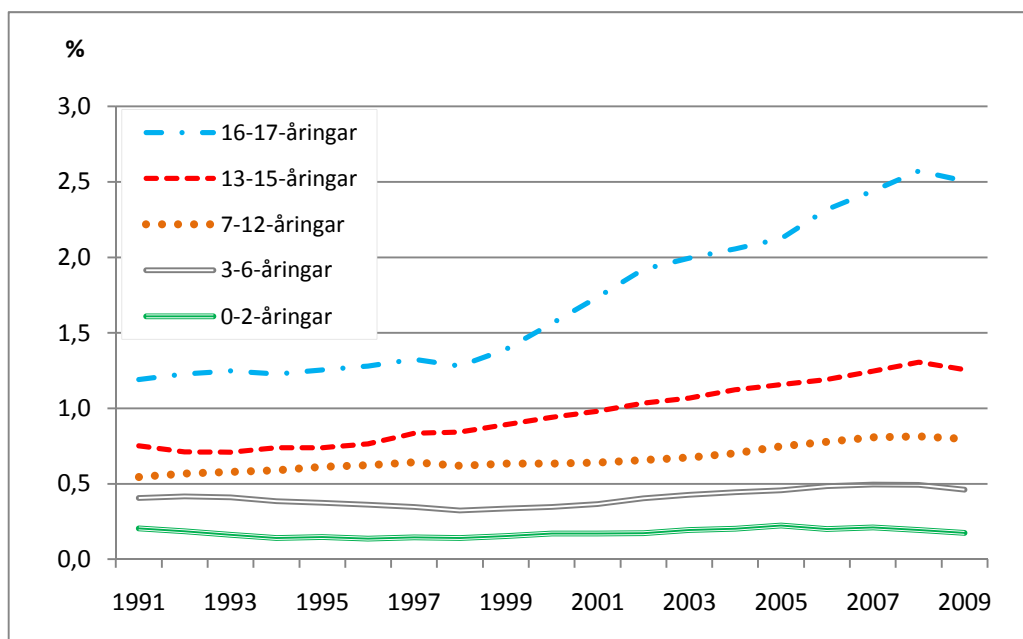
<sup>2</sup> Ett barn har under året först kunnat placeras i brådskande ordning och senare omhändertats eller en omhändertagen ung person kan efter att ha fyllt 18 år övergått till eftervård i placering. Jfr fotnot 1.

**Diagram 2. Brådskande placeringar och omhändertagna barn 1991–2009\***



\*Samma barn kan ingå i både antalet brådskande placeringar och antalet omhändertagna.

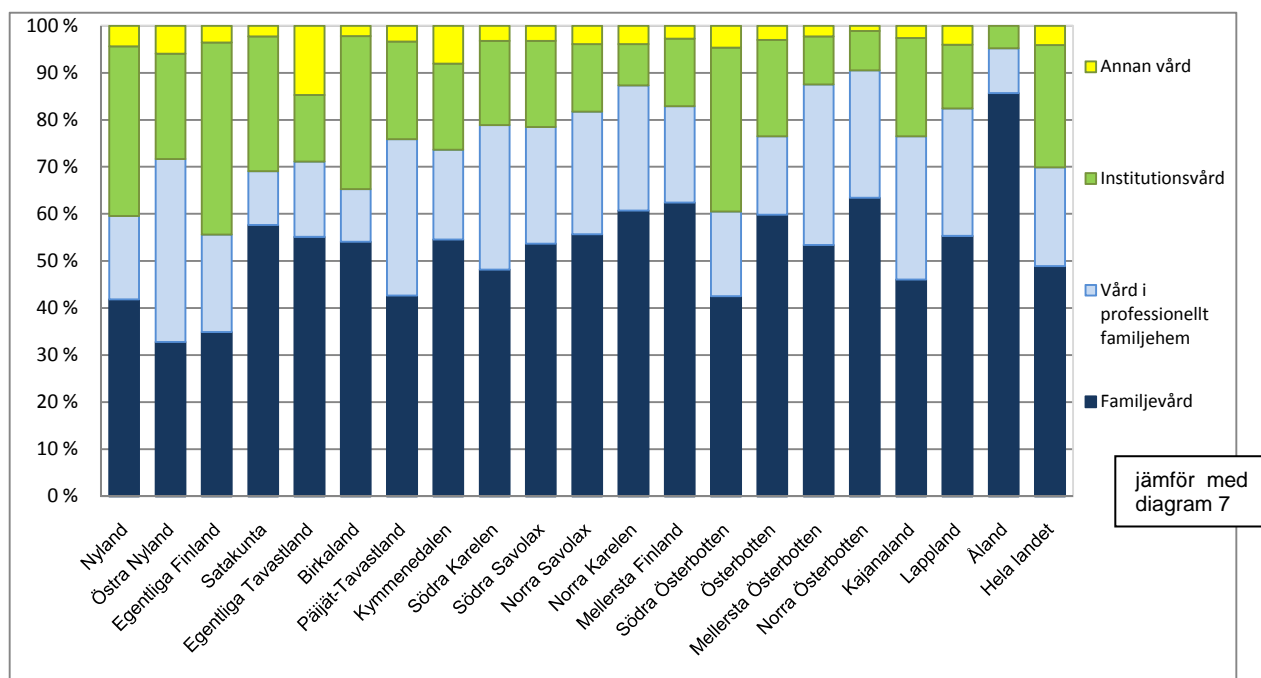
**Diagram 3. Årligt antal omhändertagna barn i förhållande till befolkningen i samma ålder 1991–2009, % \***



\* Barn som placerats i brådskande ordning ingår inte i antalen.

Närmare hälften av antalet omhändertagna barn (49 %) var placerade i familjevård per 31.12.2009 (Diagram 4 och Tabell 2). Av dem som placerats i familjevård var 244 barn placerade hos släkt eller annan närstående familj.

**Diagram 4. Omhändertagna barn per placeringsform och landskap 31.12.2009\***



\*Exkl. brådskande placeringar.

**Tabell 2. Antalet omhändertagna barn och procentuell fördelning per placeringsform och landskap 31.12.2009\***

Landskap	Familjevård		Vård i professionellt familjehem		Institutionsvård		Annan vård		Totalt
		%		%		%		%	
Nyland	1 018	42	430	18	877	36	106	4	2 431
Östra Nyland	44	33	52	39	30	22	8	6	134
Egentliga Finland	254	35	150	21	297	41	26	4	727
Satakunta	177	58	35	11	88	29	7	2	307
Egentliga Tavastland	172	55	50	16	44	14	46	15	312
Birkaland	388	54	80	11	233	32	16	2	717
Päijät-Tavastland	177	43	138	33	86	21	14	3	415
Kymmenedalen	149	55	52	19	50	18	22	8	273
Södra Karelen	105	48	67	31	39	18	7	3	218
Södra Savolax	117	54	54	25	40	18	7	3	218
Norra Savolax	286	56	134	26	74	14	20	4	514
Norra Karelen	187	61	82	27	27	9	12	4	308
Mellersta Finland	274	62	90	21	63	14	12	3	439
Södra Österbotten	83	43	35	18	68	35	9	5	195
Österbotten	79	60	22	17	27	20	4	3	132
Mellersta Österbotten	47	53	30	34	9	10	2	2	88
Norra Österbotten	281	63	120	27	37	8	5	1	443
Kajana	53	46	35	30	24	21	3	3	115
Lappland	151	55	74	27	37	14	11	4	273
Åland	18	86	2	10	1	5	0	0	21
<b>Hela landet</b>	<b>4 042</b>	<b>49</b>	<b>1 730</b>	<b>21</b>	<b>2 150</b>	<b>26</b>	<b>337</b>	<b>4</b>	<b>8 280</b>

\*Exkl. brådskande placeringar.

## Nya omhändertaganden

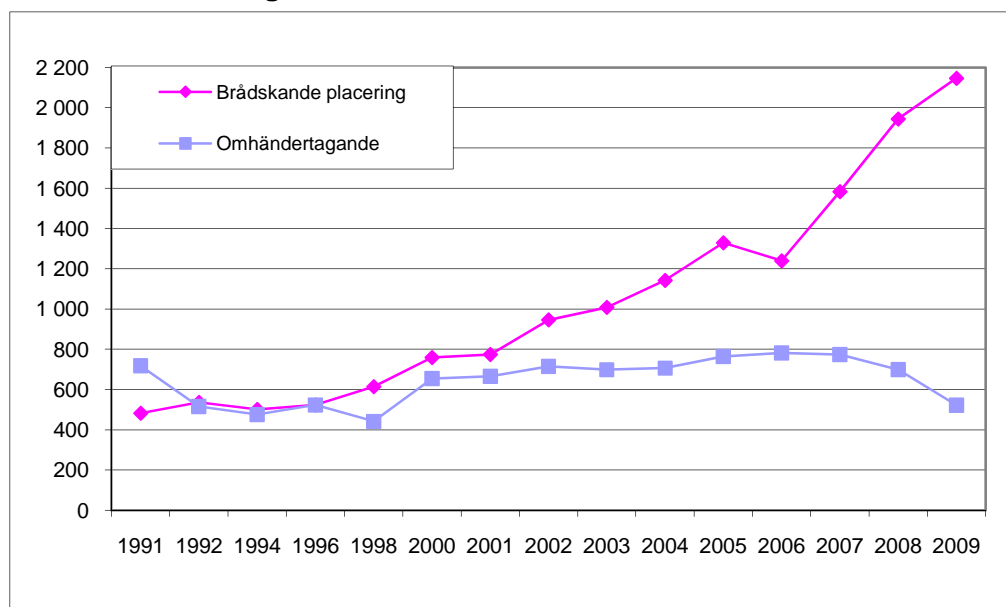
Antalet nya, för första gången omhändertagna barn eller barn som placerats i brådskande ordning i åldern 0–17 var totalt 2 668 år 2009. Andelen brådskande placeringar var 80 procent (2 146) av samtliga nya omhändertaganden. Antalet nya omhändertaganden vände nedåt år 2009 men antalet brådskande placeringar var större än året innan. Omhändertagandet har ofta börjat som en brådskande placering. (Tabell 3 och Diagram 5).

**Tabell 3. Antal för första gången omhändertagna barn och barn som placerats i brådskande ordning efter åldersgrupp 2009\***

	0–2-år	3–6-år	7–12-år	13–15-år	16–17-år	Sammanlagt
Brådskande placering	324	279	443	635	465	2 146
Omhändertagande	38	48	122	145	87	440
Omhändertagande mot klientens vilja	17	10	22	18	15	82
Sammanlagt	379	337	587	798	567	2 668

\* Omhändertagandet eller den brådskande placeringen kan ha föregåtts av en placering som utförts som stödåtgärd inom barnskyddets öppenvård.

**Diagram 5. Antal för första gången omhändertagna barn och barn som placerats i brådskande ordning 1991–2009\***



\* Omhändertagandet eller den brådskande placeringen kan ha föregåtts av en placering som utförts som stödåtgärd inom barnskyddets öppenvård.

Uppgiften om för första gången omhändertagna barn eller barn som placerats i brådskande ordning är tillförlitligast för barn som är födda 1991 eller därefter p.g.a. att ett nationellt barnskyddsregister har förts sedan 1991.

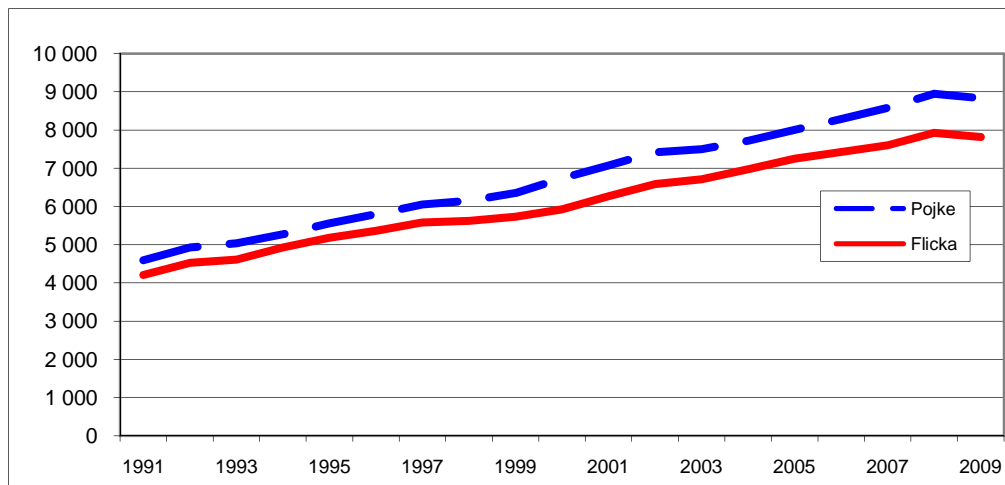
## Barn och unga som placerats utom hemmet

År 2009 var sammanlagt 16 643 barn och unga placerade utom hemmet. Andelen placerade i åldern under 18 år var 1,3 procent (Bilagetabell 1). Antalet placerade barn och unga var 1,4 procent mindre än året innan (Diagram 1 och Tabell 1). Minskningen skedde främst i städer (-2,8 %) medan det totala antalet placerade barn i tätorter och på landsbygden fortsatte att öka. I tätorter var ökningen 4,4 procent och på landsbygden 2,2 procent.



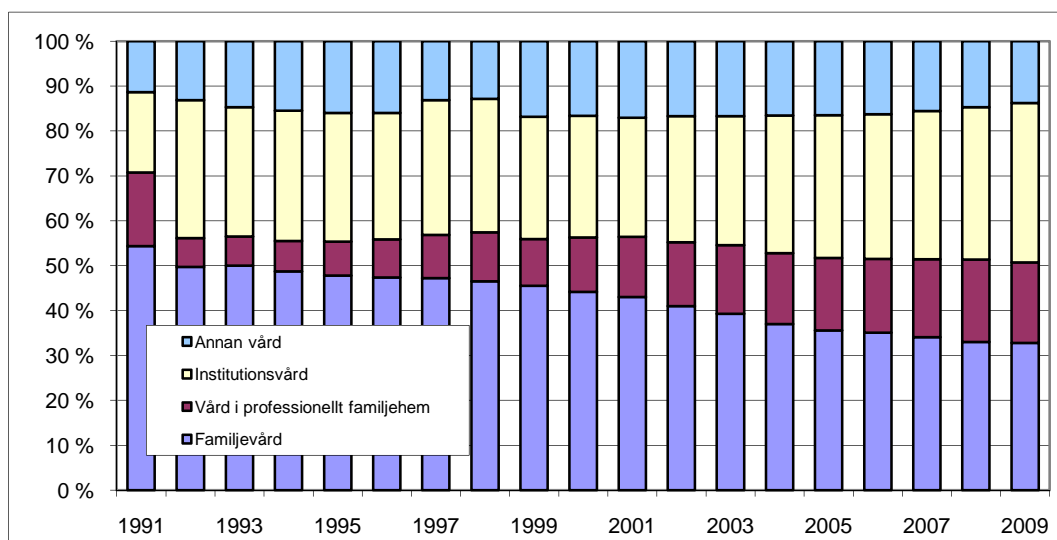
Av de placerade barnen var 53 procent pojkar (8 828) och 47 procent flickor (7 815). Pojkarnas andel av de barn och unga som placerats utom hemmet har varit större än flickornas motsvarande andel. År 1991 var pojkarnas andel 52 procent och flickornas 48 procent (Diagram 6).

**Diagram 6. Barn och unga som placerats utom hemmet efter kön 1991–2009**



Ett barn som placerats utom hemmet kan under ett och samma år ha flera placeringsperioder. I barnskyddsstatistiken anges uppgifterna i regel enligt det senaste placeringsbeslutet. Av alla utom hemmet placerade barn och unga var 33 procent (5 462) i familjevård<sup>3</sup>, 18 procent (2 971) i professionell familjevård<sup>4</sup>, 35 procent (5 916) i institutionsvård och 14 procent (2 294) i annan vård (Tabell 1 och Diagram 7). Antalet placerade barn och unga inom institutionsvården fortsatte att öka trots att det totala antalet placerade barn och unga minskade på det nationella planet. Antalet barn och unga i andra placeringsformer minskade<sup>5</sup>.

**Diagram 7. Barn och unga som placerats utom hemmet per placeringsform 1991–2009, %**

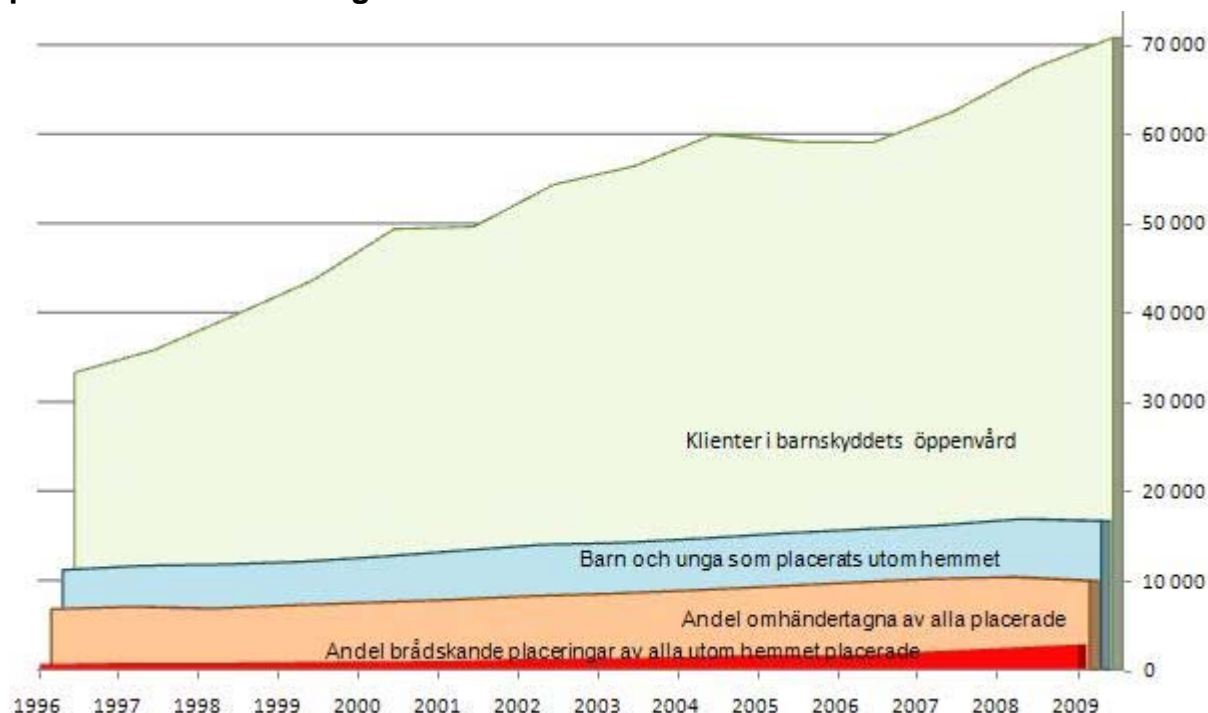


<sup>3</sup> Ett familjehem är ett privat hem som kommunen tecknat ett uppdragsavtal med. I statistiken inkluderas i familjevård även placeringar hos släkt eller andra närstående.

<sup>4</sup> Professionell familjevård är en vårdform där fosterfamiljen eller vårdaren (vårdarna) bor i ett familjehem. Den ansvariga i ett professionellt familjehem ska ha lämplig yrkeskompetens för uppgiften. Professionella familjehem ska ha tillstånd av regionförvaltningen för sin verksamhet.

<sup>5</sup> Jämfört med långvarigare placeringar var närmare hälften av antalet omhändertagna barn placerade i familjevård (Tabell 2 och Diagram 4).

**Diagram 8. Antalet klienter i barnskyddets öppenvård samt antalet utom hemmet placerade barn och unga 1996–2009\***



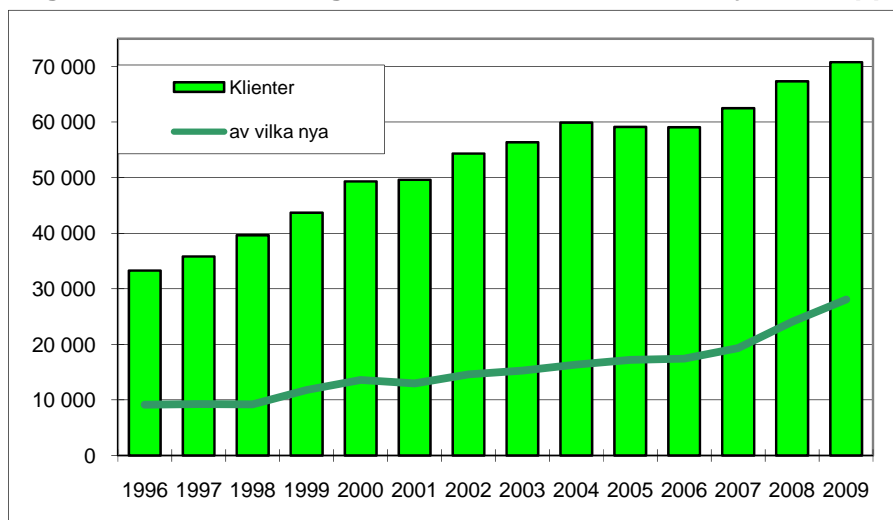
\* Förutom registeruppgifter över placerade barn och unga inkl. personbeteckningar insamlas statistik också om klienter hos barnskyddets öppenvård. En del av de barn och unga som är klienter hos barnskyddets öppenvård ingår antalet utom hemmet placerade.

### Klienter i barnskyddets öppenvård

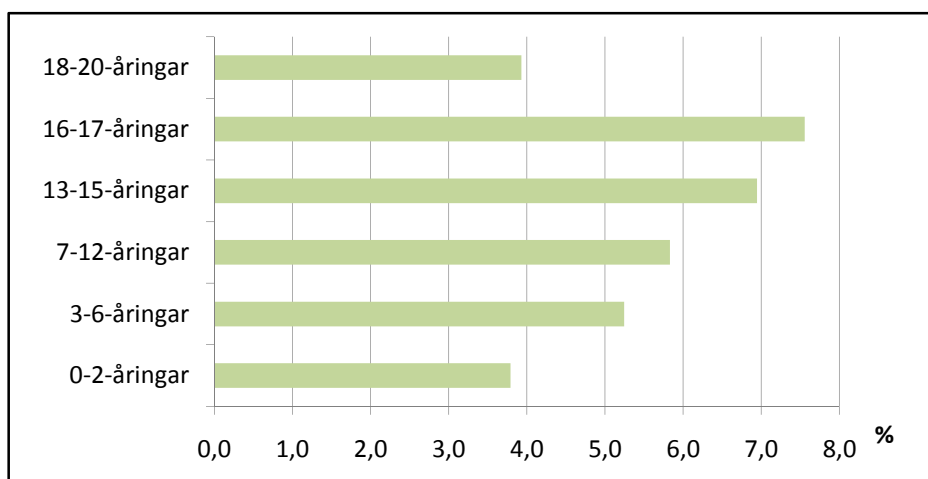
År 2009 hade barnskyddets öppenvård totalt 70 753 barn och unga som klienter. Antalet klienter fortsatte att öka och var 5,1 procent större än året innan (Diagram 9 och Tabell 4). Klientökningen förklaras delvis av den nya barnskyddslagen, som trädde i kraft i början av 2008 och som tydligt definierar när klientskapet inom öppenvården anses ha börjat.

Det finns fortfarande ett stort behov av barnskydd. Det totala antalet klienter i barnskyddets öppenvård för barn och unga ökade med nästan 3 400 från året innan (67 347 barn och unga år 2008). Mest ökade antalet klienter i städerna, där ökningen i genomsnitt var 7,8 procent. Också i tätorter ökade antalet klienter med 2,9 procent, medan antalet klienter minskade med 8,1 procent i landsbygdskommunerna. I proportion till motsvarande åldersgrupp i hela befolkningen var antalet öppenvårdsklienter störst i åldersgruppen 16–17 år (Diagram 10).

**Diagram 9. Barn och unga som varit klienter i barnskyddets öppenvård 1996–2009**



**Diagram 10. Andelen klienter i barnskyddets öppenvård och deras procentuella andel av befolkningen per åldersgrupp 2009, %**



Andelen nya klienter som anlitat stödåtgärder inom barnskyddets öppenvård<sup>6</sup> var nästan 40 procent, vilket innebär 28 056 barn under 18 år. I städerna var andelen nya klienter 28 procent, i tätorterna 6,3 procent och på landsbygden 5,1 procent. Ökningen är betydande jämfört med åren 1996–2006. Då var andelen nya klienter under 30 procent, och 2008 var motsvarande andel 36 procent (Tabell 4).

<sup>6</sup> Stödåtgärder inom barnskyddets öppenvård är t.ex. ekonomiskt stöd eller boendestöd till familjen. Stöd kan också behövas i olika problemsituationer som hänförs till fostran eller skolgång.

**Tabell 4. Barn och unga som varit klienter i barnskyddets öppenvård 1996–2009**

	Barn under 18 år			av vilka i eftervård	Unga i åldern 18-20 år			av vilka i eftervård	Barn och unga i åldern 0–20-år sammanlagt		
	klienter	av vilka nya	nya, %		klienter	av vilka nya	av vilka i eftervård		klienter	av vilka nya	av vilka i eftervård
1996 <sup>1)</sup>	30 565	8 676	28	298	2 704	442	1 029	33 269	9 118	1 327	
1997 <sup>1)</sup>	32 681	8 694	27	300	3 128	549	1 098	35 809	9 243	1 398	
1998 <sup>1)</sup>	36 255	8 642	24	920	3 411	544	1 637	39 666	9 186	2 557	
1999 <sup>1)</sup>	39 883	11 245	28	453	3 796	542	1 721	43 679	11 787	2 174	
2000	45 661	12 904	28	423	3 690	714	2 078	49 351	13 618	2 501	
2001	45 263	12 276	27	388	4 347	709	2 131	49 610	12 985	2 519	
2002	49 464	13 954	28	404	4 862	670	2 316	54 326	14 624	2 720	
2003	51 785	14 637	28	529	4 594	648	2 360	56 379	15 285	2 889	
2004	55 063	15 773	29	505	4 849	582	2 692	59 912	16 355	3 197	
2005 <sup>2)</sup>	54 553	16 537	30	454	4 548	633	2 746	59 101	17 170	3 200	
2006	54 594	16 941	31	381	4 464	459	2 728	59 058	17 400	3 109	
2007	57 622	18 817	33	506	4 863	530	3 339	62 485	19 347	3 845	
2008 <sup>3)</sup>	59 055	24 062	41	747	8 292	-	3 529	67 347	24 062	4 276	
2009	62 886	28 056	45	757	7 867	-	4 126	70 753	28 056	4 883	

<sup>1)</sup> Antalen i Esbo ingår inte i klientantalet inom öppenvården.

<sup>2)</sup> År 2005 tog några av de största städerna i bruk ett helt nytt klientdatasystem. I samband med ibruktagandet preciserades bland annat definitionerna av klienterna i barnskyddets öppenvård.

<sup>3)</sup> Från och med 2008 samlas data om nya barnskyddsklienter endast för barn under 18 år, inte längre för klienter som fyllt 18 år.

Så gott som alla 348 kommuner rapporterade antalet klienter inom barnskyddets öppenvård år 2009<sup>7</sup>. För övrigt var kvaliteten på de inlämnade uppgifterna något varierande. En del kommuner kunde inte leverera alla begärda uppgifter. Svårast har det varit att få fram antalet nya och reviderade klientplaner per åldersgrupp. Av ovannämnda skäl har det inte varit möjligt att publicera uppgifter för alla de punkter som anges på statistikformuläret.

Antalet klienter i åldersgruppen 18–20 år inom barnskyddets öppenvård var 5 procent mindre än år 2009. Den betydande ökningen i antalet unga klienter året innan (70,5 %) beror till stor del på att statistikföringen ändrades. En ung person som registrerats som klient inom öppenvården kan enligt den nya definitionen även ha placerats genom en stödåtgärd inom öppenvården.

Antalet barn och unga i eftervård var sammanlagt 4 883. Av klienterna i eftervård var majoriteten, eller 85 procent, unga som fyllt 18 år (Tabell 4).

Stödåtgärderna inom barnskyddets öppenvård har stor betydelse och deras syfte är att ingripa i faktorer som äventyrar barnets hälsa och utveckling samt att ge föräldrarna stöd i deras uppfostringsarbete. Rättidiga stödåtgärder som ges inom barnskyddets öppenvård kan också hindra att barnet behöver omhändertas.

## Barnskyddsanmälningar

År 2009 gjordes sammanlagt 79 651 barnskyddsanmälningar, vilket är 3 644 fler än året innan. Anmälningarna gällde totalt 53 318 barn, vilket är 3 191 fler än året innan. Antalet barnskyddsanmälningar per barn, 1,5 st, var oförändrat jämfört med föregående år. Regionvis varierade antalen i viss mån (Tabell 5).

Största andelen barnskyddsanmälningar i förhållande till folkmängden, 5,8 procent, gjordes i Egentliga Finland och minsta andelen, 2,8 procent, i Österbotten. Procenttalet för hela landet var 4,9.

Barnskyddsanmälningarna gällde i högre grad barn i åldrar över 13 år. Den procentuella fördelningen mellan åldersgrupper varierade i viss mån per region (Tabell 5).

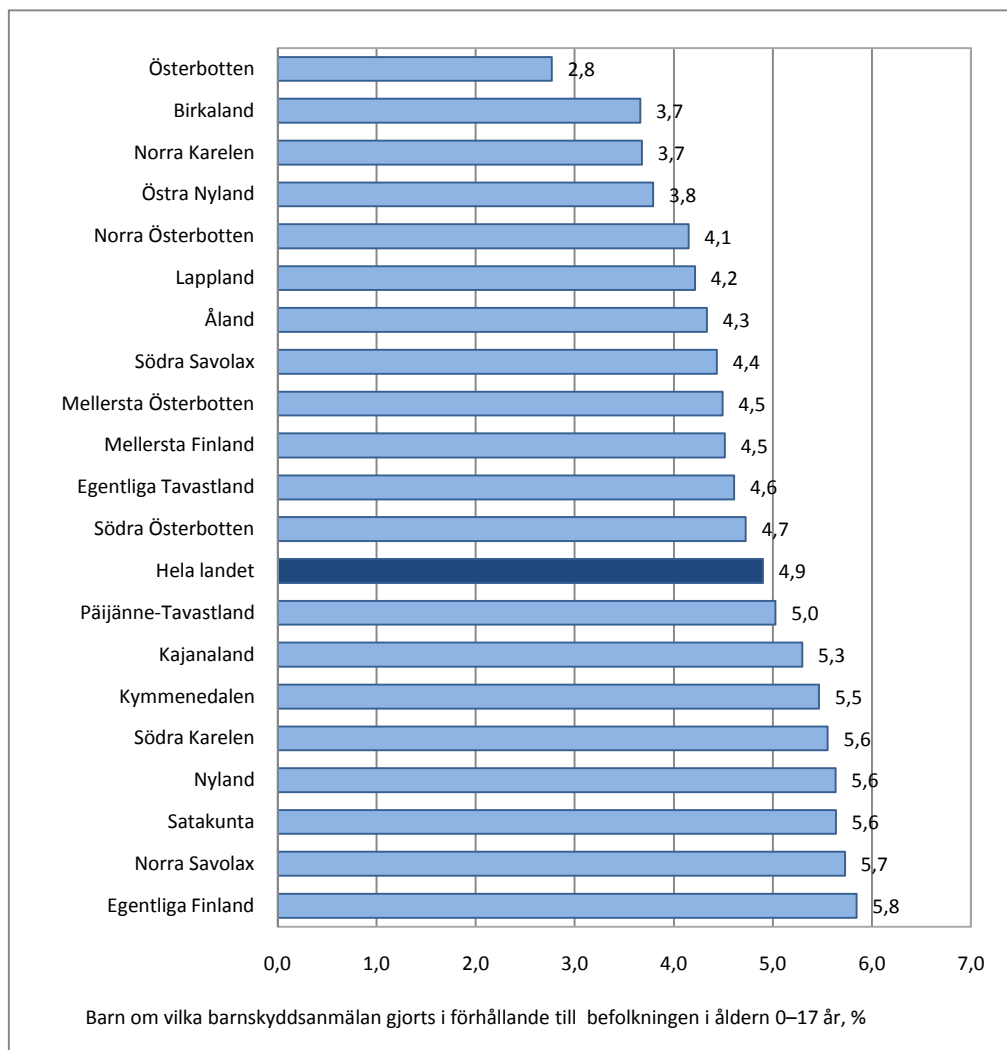
<sup>7</sup> Kyyjärvi och Lieksa har inte lämnat in de begärda uppgifterna om barnskyddets öppenvård.

Den nya barnskyddslagen föreskriver att kommunen ska ha ett register över barnskyddsanmälningar där klientuppgifter införs.

**Tabell 5. Antal barnskyddsanmälningar och barn efter åldersgrupp och landskap 2009**

Region/landskap	0–17-åriga barn om vilka barnskyddsanmälan gjorts	Fördelning per åldersgrupp i proportion till motsvarande folkmängd, %					Antal barnskyddsanmälningar	Barnskyddsanmälningar per de barn om vilka anmälning gjorts
		0–2-åringar, %	3–6-åringar, %	7–12-åringar, %	13–15-åringar, %	16–17-åringar, %		
Hela landet	53 318	10,3	15,6	26,8	25,5	21,8	79 651	1,5
Nyland	16 556	10,9	15,9	28,4	24,4	20,4	26 281	1,6
Östra Nyland	807	8,3	11,8	25,5	33,6	20,8	1 231	1,5
Egentliga Finland	5 256	10,6	15,8	25,8	22,9	25,0	8 524	1,6
Satakunta	2 446	9,8	16,4	28,4	24,9	20,5	3 325	1,4
Egentliga Tavastland	1 650	10,1	13,6	28,4	26,3	21,6	2 317	1,4
Birkaland	3 526	12,7	18,9	26,6	23,6	18,1	4 719	1,3
Päijänne-Tavastland	1 966	10,3	15,0	25,8	28,4	20,5	2 921	1,5
Kymmenedalen	1 844	8,5	11,6	23,4	26,7	29,8	2 738	1,5
Södra Karelen	1 339	10,1	14,0	24,6	28,8	22,6	1 979	1,5
Södra Savolax	1 217	10,4	15,7	28,3	26,7	18,9	1 597	1,3
Norra Savolax	2 753	9,3	16,1	25,8	26,5	22,3	4 160	1,5
Norra Karelen	1 152	7,6	16,5	27,3	25,8	22,9	1 612	1,4
Mellersta Finland	2 511	11,7	16,8	26,9	24,1	20,5	3 766	1,5
Södra Österbotten	1 938	8,9	12,6	23,8	26,0	28,7	2 917	1,5
Österbotten	1 041	9,3	13,8	26,3	25,6	25,0	1 480	1,4
Mellersta Österbotten	731	10,3	18,2	25,0	25,9	20,7	1 034	1,4
Norra Österbotten	3 994	10,4	16,2	26,6	27,1	19,7	5 622	1,4
Kajanaland	830	7,1	12,2	19,5	30,4	30,8	1 116	1,3
Lappland	1 515	9,8	14,4	27,1	27,1	21,7	1 959	1,3
Åland	246	4,5	11,0	24,8	33,3	26,4	353	1,4

**Diagram 11. Barn om vilka barnskyddsanmälan gjorts i förhållande till befolkningen i åldern 0–17 år efter landskap 2009, %**

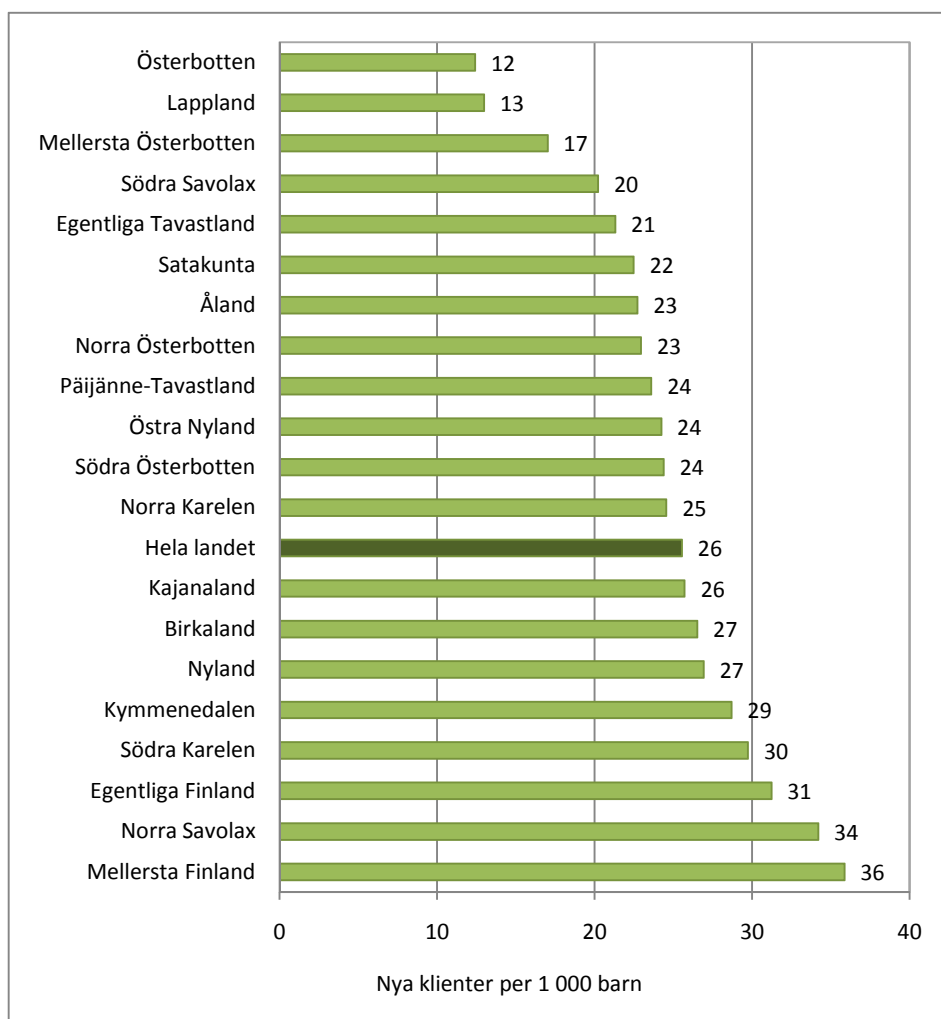


### Inledning av klientrelation inom barnskyddet

Ett barnskyddsärende väcks på ansökan, efter barnskyddsanmälan eller när en socialarbetare eller någon annan anställd inom barnskyddet på annat sätt fått kännedom om ett barn som är i behov av barnskydd<sup>8</sup>. Ett eventuellt brådskande behov av barnskydd ska omedelbart bedömas. Dessutom ska socialarbetaren senast den sjunde vardagen efter att barnskyddsärendet väckts avgöra om det behövs en utredning av behovet av barnskydd. Barnskyddsanmälan kan också vara av sådan karaktär att den inte föranleder åtgärder. Tidsfristerna i barnskyddslagen är ovillkorliga.

<sup>8</sup> En klientrelation inom barnskyddet inleds när barnskyddsåtgärder vidtas i brådskande ordning eller ett beslut om utredning av barnskyddsbehovet fattas till följd av att ett barnskyddsärende har inletts (BarnskyddsL 26 §).

**Diagram 12. Nya barnskyddsklienter per 1 000 barn i samma ålder, 0–17 år, efter landskap 2009**



### Utredning av behovet av barnskydd

Enligt uppgifter som samlats från hela landet gjordes år 2009 sammanlagt 19 136 utredningar av behovet av barnskydd. Utredningar av behovet av barnskydd gjordes i 315 kommuner.

Valvira utförde en enkät<sup>9</sup> bland kommunerna om hur de år 2009 iakttagit de tidsfrister som anges i barnskyddslagen. Enkäten visade att handläggningstiden för barnskyddsanmälningar var över 30 vardagar i var tredje kommun och att det i var femte kommun kunde ta över ett år att få barnskyddsutredningar gjorda. Samma enkät visar dock att situationen blivit betydligt bättre från år 2009 fram till april 2010. Upp till 73 procent av de kommuner som besvarade enkäten uppgav att barnskyddsanmälningar kan handläggas inom den lagstadgade tiden på 7 dygn och 62 procent av kommunerna uppgav att också utredningar görs inom den föreskrivna tiden på 3 månader.

Om de planer som utarbetats efter utredning av behovet av barnskydd har mycket knapphändiga uppgifter lämnats till statistiken. De flesta kommuner har tekniska svårigheter att få fram utredningar om barnskyddsbehov ur sina klientdatasystem. Likaså uteblev antingen helt eller delvis uppgifterna från majoriteten av kommunerna om klientrelationer som upphörde eller

<sup>9</sup> Enkäten gjordes i april 2010. En sammanfattning av resultaten finns tillgänglig på [http://www.valvira.fi/files/Bestämda\\_tider\\_barnskyddslagen\\_17062010.pdf](http://www.valvira.fi/files/Bestämda_tider_barnskyddslagen_17062010.pdf)

avslutades år 2009. Det är därför inte möjligt att publicera uppgifter om uppgjorda eller justerade klientplaner för klienter inom barnskyddets öppenvård eller om klientrelationer som upphört. Att döma av det levererade materialet och konkreta erfarenheter finns det ett behov av att under de närmaste åren utveckla och reformera statistikföringen av barnskyddets öppenvård.

## Den nya barnskyddslagen har medfört ändringar i barnskyddsstatistiken och tillhörande rapportering

Den nya barnskyddslagen trädde i kraft den 1 januari 2008. Den nya lagen medförde även ändringar i den nationella barnskyddsstatistikens datainnehåll. Innehållet i den förnyade statistiken om barnskydd planerades och beslut fattades av en arbetsgrupp med representanter för Social- och hälsovårdsministeriet, Kommunförbundet, Södra Finlands kompetenscentrum inom det sociala området samt Helsingfors och Vanda ur gruppen av de sex största kommunerna samt dåvarande Stakes. I barnskyddsregistret gällde ändringarna närmast uppgifterna om placeringsställen för barn och unga. Statistiken om barnskyddets öppenvård förnyades däremot helt och hållet.

### Enstaka ändringar i barnskyddsregistret

I barnskyddsregistret gjordes enstaka ändringar: **brådskande omhändertagande** är nu **brådskande placering**. Dessutom har smärre ändringar gjorts i uppgifterna om placeringsplatser för barn och unga.

Begreppet **brådskande placering** som används i barnskyddslagen i stället för **brådskande omhändertagande** påverkar inte den nationella statistiken. Brådskande omhändertagande, numera brådskande placering, är i praktiken en likadan kraftfull intervention där barnet befinner sig i omedelbar fara eller annars är i behov av brådskande placering eller vård utom hemmet. I statistiken är alltså **brådskande omhändertagande** från och med 2008 lika med **brådskande placering**.

### Ändringar i placeringsformen

Paragraf 32 i den nya barnskyddslagen förutsätter en kartläggning av barnets närstående nätverk. Innan ett barn placeras utom hemmet ska det alltså utredas vilka möjligheter släktingar eller andra barnet närstående personer har att ta emot barnet. I statistikföringen syns ändringen i att familjevårdformen förutom fosterhem<sup>10</sup> anger alternativen familj som barnet är släkt med eller närstående familj<sup>11</sup>.

Vård i professionellt familjehem är en ny placeringsform som ingått i statistiken sedan 2008. Ett professionellt familjehem har antingen familjehemstillstånd eller institutionstillstånd. Vård i professionellt familjehem innefattar nu professionellt familjehem, familjegrupphem eller motsvarande.

När det gäller barnskyddets institutionsvård anges skolhem och institution för personer med utvecklingsstörning fortfarande som separata enheter, medan institution för missbrukarvård är en helt ny verksamhetsenhet i statistiken. Barnhem, specialbarnhem, ungdomshem samt som ny placeringsplats mottagningshem har från och med 2008 den gemensamma benämningen barnskyddsinstitution. En familjerehabiliteringsenhet som placeringsplats innefattar placeringar på mödra- och skyddshem eller i sådana<sup>11</sup>.

---

<sup>10</sup> En fosterfamilj är en privat familj som slutit ett uppdragsavtal med kommunen.

<sup>11</sup> Placeringsplatserna anges närmare i frågeblanketten om barnskyddet som bifogats till rapporten



## Mer detaljerade data om öppenvårdsklienter

Antalet barnskyddsanmälningar har efterfrågats för den nationella statistiken sedan 2008. Den nya barnskyddslagen förpliktar kommunerna att föra ett register över barnskyddsanmälningar. Registret gör det lättare för THL att få tag på exakta uppgifter. Utöver antalet barnskyddsanmälningar registreras per åldersgrupp antalet barn för vilka barnskyddsanmälan gjorts.

När en klientrelation inom barnskyddet har börjat, bör en utredning av behovet av barnskydd göras inom en viss tid. Efter utredningen ska ett entydigt beslut fattas om att klientrelationen fortsätter eller upphör. Vid sidan av myndigheternas anmälningsskyldighet framhåller lagen myndigheternas plikt att samarbeta. Lagen förutsätter också att barnet hörs i frågor som gäller honom eller henne samt barnets delaktighet i barnskyddsprocessens alla skeden.

Den nationella statistiken samlar in antalsuppgifter per åldersgrupp om klienter, barn och unga som befinner sig i olika skeden av den process<sup>12</sup> som barnskyddets öppenvård består av. Syftet med insamlingen av nya data är att följa hur de nya arbetssätt som barnskyddslagen förutsätter tas i bruk i kommunerna.

## Nationell statistik över barnskydd

Den nationella barnskyddsstatistiken över barn och unga som placerats utom hemmet utgör registermaterial som innehåller personbeteckningar. Statistiken om barnskyddets öppenvård insamlas från kommunerna i form av uppgifter om antal per åldersgrupp.

Ett barn som placerats utom hemmet kan under ett och samma år ha flera placeringsperioder. I barnskyddsstatistiken anges uppgifterna i regel enligt det senaste placeringsbeslutet. Antalet omhändertaganden eller brådskande placeringar **under året** innefattar alla de barn som under året berörts av brådskande placering eller omhändertagande. Enligt beskrivningen ovan kan uppgifterna omfatta även unga som efter att ha fyllt 18 år under statistikåret placeras i eftervård.

Den här statistikrapporten bygger på de barnskyddsdata för statistikår 2009 som kommunerna meddelat Institutet för hälsa och välfärd. Tidigare publicerade uppgifter har granskats och uppdaterats på grundval av de rättelser som kommunerna meddelat.

Årlig insamling och registrering av data om barnskyddet inleddes 1991 av dåvarande Stakes.

Barnskyddsdata hittas även i **webbtjänsten SOTKANet**. Webbtjänsten finns på [www.sotkanet.fi](http://www.sotkanet.fi). Barnskyddsindikatorerna hittas med hjälp av referensordet **barnskydd**.

Aktuell information om barnskyddet finns också i handboken **Lastensuojelun käsikirja** på [www.sosiaaliportti.fi](http://www.sosiaaliportti.fi)

---

<sup>12</sup> Se närmare i bifogad blankett för rapportering av verksamhet inom öppenvården.

## Begrepp och definitioner

**Barnskyddslagen (BskL) 417/2007** Den nya barnskyddslagen trädde i kraft 1.1.2008.

### **Barn och ung person (6 §)**

Som barn anses i denna lag den som inte fyllt 18 år och som ung person den som är 18–20 år.

### **Barnskydd (3 §)**

Det barn- och familjeinriktade barnskyddet består av utredning av behovet av barnskydd, stödåtgärder inom öppenvården, brådskande placering och omhändertagande av barn samt därtill ansluten vård utom hemmet och eftervård.

### **Barnskyddsanmälan (25 §)**

Skyldigheten att göra barnskyddsanmälan gäller ett flertal olika myndigheter. En barnskyddsanmälan kan emellertid göras av vem som helst som misstänker att det finns behov av att utreda om ett barn mår dåligt.

När barnet, den unga personen eller föräldrarna själva kontaktar barnskyddet används benämningen ansökan.

Det organ som ansvarar för socialvården ska föra register över barnskyddsanmälningar och deras innehåll

### **Anhängiggörande av ett barnskyddsärende och inledande av en klientrelation (26 §)**

Ett barnskyddsärende anhängiggörs på ansökan eller när en socialarbetare eller någon annan anställd inom barnskyddet har tagit emot en barnskyddsanmälan eller på annat sätt fått kännedom om ett barn som eventuellt är i behov av barnskydd.

Sedan ett barnskyddsärende har anhängiggjorts skall socialarbetaren eller någon annan anställd inom barnskyddet omedelbart bedöma barnets eventuella brådskande behov av barnskydd. Dessutom skall socialarbetaren senast den sjunde vardagen efter att ha mottagit anmälan eller motsvarande kontakt avgöra om en utredning ska inledas med anledning därav eller om anmälan klart är sådan till sin natur att den inte leder till åtgärder.

### **Utredning av behovet av barnskydd (27 §)**

Den socialarbetare som ansvarar för barnets angelägenheter skall göra en utredning om barnets situation. I utredningen bedöms barnets uppväxtförhållanden, vilka möjligheter vårdnadshavarna eller andra personer som svarar för barnets vård och fostran har att sörja för barnets vård och fostran, samt behovet av barnskyddsåtgärder. Utredningen görs i den omfattning som omständigheterna i det aktuella fallet förutsätter.

Av utredningen görs ett sammandrag på basis av vilket klientrelationen inom barnskyddet upphör eller fortsätter. Utredningen ska färdigställas senast inom tre månader från att barnskyddsärendet anhängiggjordes.

### **Klientplan (30 §)**

För ett barn som är klient inom barnskyddet ska det göras upp en klientplan, om inte klientrelationen upphör efter utredningen av behovet av barnskydd eller om det inte är fråga om tillfällig rådgivning och vägledning.

Klientplanen ska, om det inte finns något uppenbart hinder för det, göras upp och ses över. I klientplanen antecknas de omständigheter och saker som målet är att påverka, barnets och familjens behov av stöd, tjänster och andra stödåtgärder genom vilka målet är att behovet av stöd skall mötas samt den tid inom vilken man uppskattar att målen kan uppnås.

Klientplanen skall ses över vid behov, dock minst en gång om året.

## Barn och unga som placerats utom hemmet

När man talar om **placerade barn** avses barn och unga personer som genom socialnämndens beslut placeras utom hemmet, antingen som en stödåtgärd inom öppenvården, som brådskande placering eller som placering i eftervård.

### Placering som stödåtgärd inom öppenvården (BarnskyddsL 37 §)

För barnet kan på det sätt som avses i klientplanen såsom stödåtgärd inom öppenvården ordnas familje- eller anstaltsvård som bedömer behovet av vård eller är rehabiliterande tillsammans med en förälder eller vårdnadshavare eller den som svarar för barnets vård och fostran. Ett barn kan som stödåtgärd inom öppenvården även placeras ensamt för en kort tid. För detta krävs samtycke av barnets vårdnadshavare och barnet själv, om det har fyllt 12 år.

### Brådskande placering (38 §)

Ett barn kan **placeras i brådskande ordning** om barnet befinner sig i omedelbar fara eller annars är i behov av brådskande placering och vård utom hemmet. Beslut om brådskande placering ska alltid motiveras och av motiveringen ska framgå den omedelbara faran samt de nödvändiga orsaker som orsakat behovet av brådskande placering. Beslut om brådskande placering fattas av en socialarbetare.

### Omhändertagande (40–48 §)

**Omhändertagande** och vård utom hemmet tillgrips om förhållandena i hemmet eller barnets eget beteende hotar att allvarligt äventyra barnets hälsa eller utveckling. Omhändertagande ska beredas och tillgripas i situationer där stödåtgärder inom öppenvården inte har varit möjliga eller lämpliga eller om de visat sig vara otillräckliga. Före omhändertagandet bör det även bedömas att vård utom hemmet motsvarar barnets bästa.

Vid **omhändertagande mot klientens vilja** motsätter sig barnets vårdnadshavare eller ett barn som fyllt 12 år omhändertagandet eller därtill ansluten placering i vård utom hemmet eller om inget hörande skett av något annat skäl än ett skäl som nämns i 42 § 3 mom. I sådana fall fattar förvaltningsdomstolen beslut om omhändertagande på ansökan av tjänsteinnehavare sedan den socialarbetare som ansvarar för barnets angelägenheter har berett ärendet.

### Barns och ungas rätt till eftervård (75 §)

Sedan vård utom hemmet har avslutats ska det organ som ansvarar för socialvården ordna eftervård för barnet eller den unga personen. Eftervård ska också ordnas sedan en placering som stödåtgärd inom öppenvården har avslutats, om placeringen varat minst ett halvt år utan avbrott och berört enbart barnet.

Eftervård kan också ordnas för en annan än en sådan ung person som enligt 75 § 1 mom. i barnskyddslagen varit klient hos barnskyddet.

Kommunens skyldighet att ordna eftervård upphör när fem år har förflutit från det att barnet sedan en placering utom hemmet avslutades senast har varit klient hos barnskyddet. Skyldigheten att ordna eftervård upphör senast när den unga personen fyller 21 år.

## Placeringsformer

Med **familjevård** avses vård, fostran och annan omsorg dygnet runt som ordnas för ett barn eller en ung person utanför hemmet i ett privathem, s.k. fosterhem. Familjevård anordnas i en lämplig familj, som godkänts av socialnämnden, på grundval av ett skriftligt avtal. Som familjevård betraktas även placeringar i närstående familj eller familj barnet är släkt med.

Ett barn eller en ung person kan placeras i **vård på professionellt familjehem**. Professionella familjehem är en placeringsform mellan familjevård och institution. Professionella familjehem verkar under tillsyn av länsstyrelsen och har antingen familjehemstillstånd eller institutionstillstånd.

**Institutionsvård** innebär att barnet får vård och fostran i ett barnhem, ungdomshem, skolhem eller någon annan med dessa jämförbar barnskyddsinstitution. Som barnskyddsinstitutioner betraktas även andra därmed jämförbara enheter, till exempel mottagningshem och familjerehabiliteringsenheter.

**Annan vård** inbegriper placering i eget hem (hos föräldrarna/ena föräldern), självständigt stödboende och annat som inte omfattas av familjevård eller institutionsvård.

**Källa:** Barnskyddslagen (BskL) 417/2007

**Uppgifterna om folkmängden är från 31.12.2009**

**Bilagetabell 1.** Barn och unga som placerats utom hemmet och omfattats av öppenvården 2008–2009 efter kommun och landskap.

**Symboler som används i tabellen:**

( - ) Inget finns att redovisa

(..) Uppgift inte tillgänglig eller för osäker för att anges eller underställd sekretessbestämmelse.



A slight downward trend was observed in the number of children and young people placed outside the home and taken into care, which had been rising for some time. However, the number of emergency placements continued to increase.

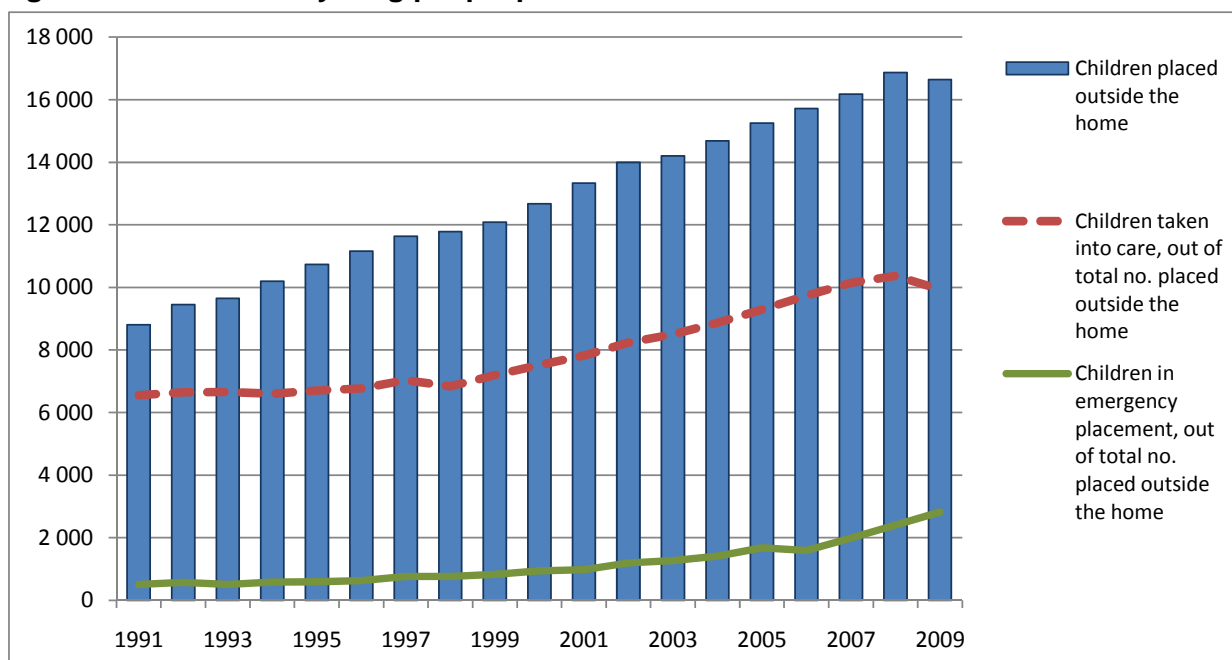
During 2009, the number of children in care fell by 4 per cent. The number of emergency placements rose by 17 per cent. In most cases, children were initially taken into care through emergency placement. Emergency placements accounted for 75 per cent of all new placements into care. A fifth of children in care had been taken into care involuntarily. As a percentage of the population of the same age, the share of children in care aged 16 and over was considerably higher than that of other age groups, and stood at 2.5 per cent.

There was a total of over 16 000 children and young people who had been placed outside the home. The total had fallen by 1.5 per cent on the previous year. Nationwide annual collection of data on child welfare started in 1991, and this was the first time since that a drop was recorded in the number of children placed outside the home.

Nearly half of the children taken into care are placed in families. The percentage of children in institutional care is highest with regard to all children and young people placed outside the home, including short-term placements. There were more boys placed outside the home than girls. A total of 15 municipalities had no placements outside the home in 2009.

The number of children and young people who had been the subject of child welfare interventions in community care continued to grow in 2009. Client numbers showed an increase of about 5 per cent on the previous year. In 2009, there were more than 70 700 children and young people as clients in child welfare and receiving support in community care.

**Figure 1. Children and young people placed outside the home in 1991-2009**



## Children taken into care

The year 2009 was the first time since the beginning of child welfare statistics in Finland that a drop was recorded in the number of children placed outside the home. Until 2008, the total number of children in care had grown at a rate of 2–5 per cent annually.

According to information on the last placement decision,<sup>1</sup> a total of 10 984 of all the children placed outside the home in 2009 had been taken into care or were in an emergency placement. Of these children, 17 per cent (1872 children) had been taken into care involuntarily (Table 1). The number of children placed into care fell on 2008, but the number of emergency placements continued to grow (Figure 1).

**Table 1. Children and young people placed outside the home according to the latest reason for the placement, in 1995, 2000–2009\***

	1995	2000	2001	2002	2003	2004	2005	2006	2007	2008	2009
<b>Ages 0-20 by form of placement</b>											
Foster care	5 131	5 595	5 739	5 740	5 576	5 438	5 427	5 512	5 511	5 573	5 462
Professional family home	813	1 535	1 790	1 989	2 178	2 309	2 461	2 583	2 807	3 093	2 971
Residential care	3 077	3 431	3 540	3 932	4 085	4 509	4 846	5 062	5 346	5 725	5 916
Other care	1 717	2 109	2 271	2 335	2 369	2 434	2 519	2 558	2 513	2 484	2 294
<b>Total</b>	<b>10 738</b>	<b>12 670</b>	<b>13 340</b>	<b>13 996</b>	<b>14 208</b>	<b>14 690</b>	<b>15 253</b>	<b>15 715</b>	<b>16 177</b>	<b>16 875</b>	<b>16 643</b>
<b>Ages 0-20 by reason for placement</b>											
Community-based child welfare intervention	2 625	3 357	3 626	3 608	3 433	3 532	3 530	3 600	3 469	3 552	3 315
Emergency placement	232	363	345	433	442	482	643	613	814	1 176	1 627
Taken into care	6 159	6 968	7 172	7 563	7 978	8 316	8 671	9 033	9 499	9 611	9 357
out of which involuntarily	941	1 228	1 259	1 351	1 479	1 485	1 667	1 734	1 938	1 905	1 872
After-care	1 722	1 982	2 197	2 392	2 355	2 360	2 409	2 469	2 395	2 536	2 344
<b>Total</b>	<b>10 738</b>	<b>12 670</b>	<b>13 340</b>	<b>13 996</b>	<b>14 208</b>	<b>14 690</b>	<b>15 253</b>	<b>15 715</b>	<b>16 177</b>	<b>16 875</b>	<b>16 643</b>
<b>Children aged 0-17 placed outside the home</b>	<b>8 987</b>	<b>10 462</b>	<b>10 910</b>	<b>11 313</b>	<b>11 437</b>	<b>11 923</b>	<b>12 541</b>	<b>12 895</b>	<b>13 383</b>	<b>13 896</b>	<b>13 680</b>
<b>Children aged 0-17 placed outside the home as a percentage of the population of the same age on 31 Dec</b>	<b>0,8</b>	<b>0,9</b>	<b>1,0</b>	<b>1,0</b>	<b>1,0</b>	<b>1,1</b>	<b>1,1</b>	<b>1,2</b>	<b>1,2</b>	<b>1,3</b>	<b>1,3</b>

\* Previous data have been checked and updated according to corrections delivered by the municipalities.

**Foster care:** With relatives or other kin, or a foster family

**Professional family home:** A professional foster family home licensed as a family home or child welfare institution

**Residential care:** Child welfare institution, family rehabilitation unit, reform school, institution for substance abusers, institution for people with intellectual disabilities

**Other care:** Placements in the child's or young person's own home (with the parent/s), independently supported accommodation and other forms of care not classified above

During 2009, a total of 12 055 children were taken into care or subject to an emergency placement.<sup>2</sup> Out of them, a total of 9939 children were placed in care or had been placed in care involuntarily. The number of children placed in care fell by 430 (-4%). Emergency placement was applied in the case of a total of 2820 children; the number grew by 412 on the previous year, an increase of 17 per cent (Figure 2).

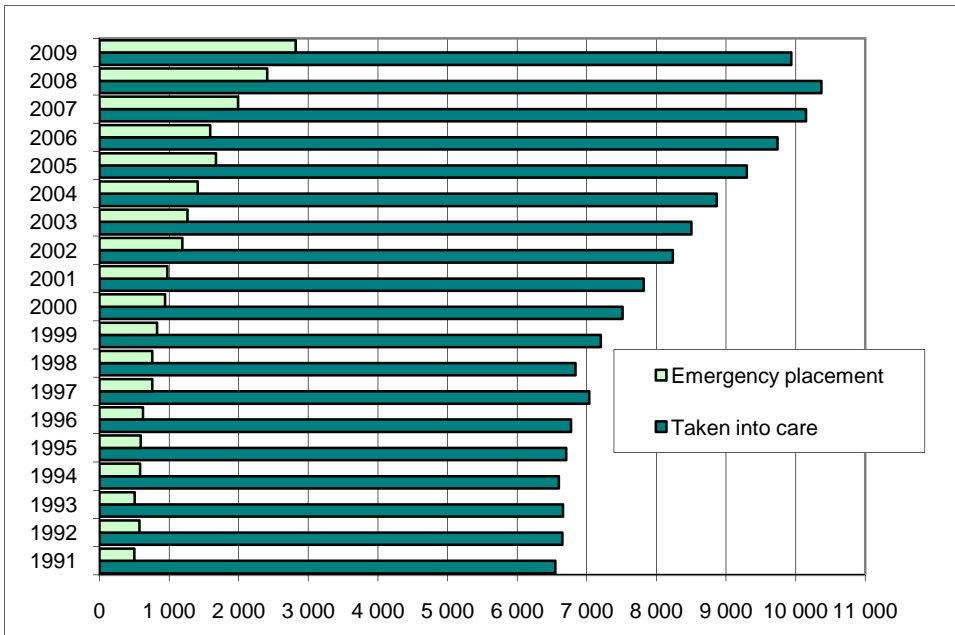
The same child may be included both in the cases of emergency placement and in those taken into care, provided that the child is taken into care after the emergency placement order has been issued (Figure 2). Some of the young persons in care were transferred into after-care as they turned 18 years of age during the year.

As a percentage of the population of the same age, the share of children aged 16–17 in care during the year (2.5%) was considerably higher than that of other age groups (Figure 3).

<sup>1</sup> A child placed outside the home may have several different placements during the year. In the Child Welfare statistics, information on children and young people placed outside the home is mostly given based on the year's last placement decision.

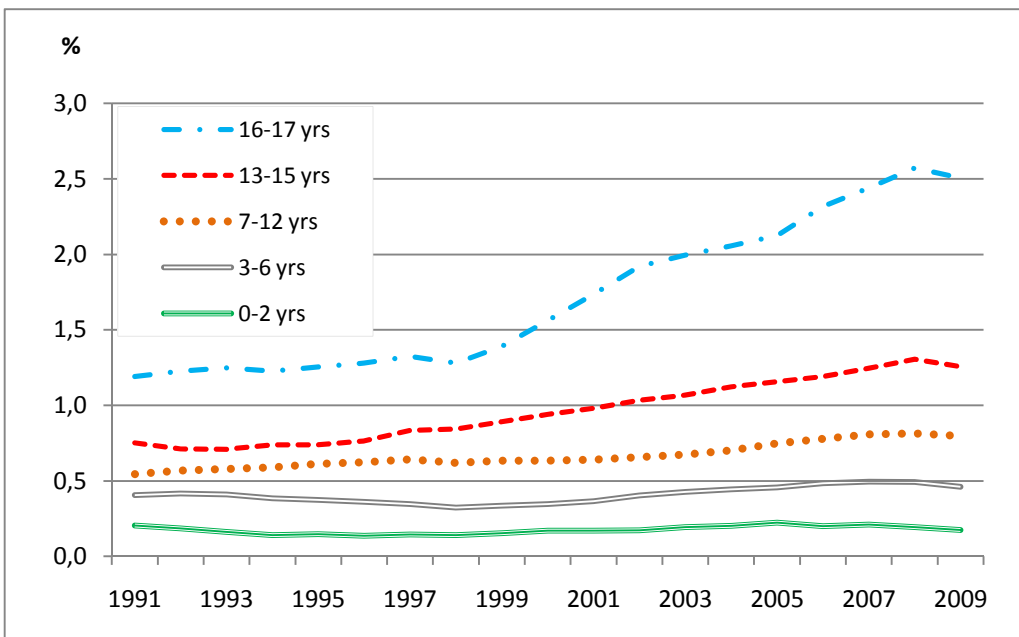
<sup>2</sup> During the year, the child may have been in an emergency placement first, then taken into care, or a child in care may have turned 18 during the year and been transferred to after-care. Also see footnote 1.

**Figure 2. Children with an emergency care order and children in care in 1991–2009 \***



\* The same child may be included both under the cases with an emergency placement order and under children in care.

**Figure 3. Children in care as a percentage of the population of the same age in 1991–2009, %\***

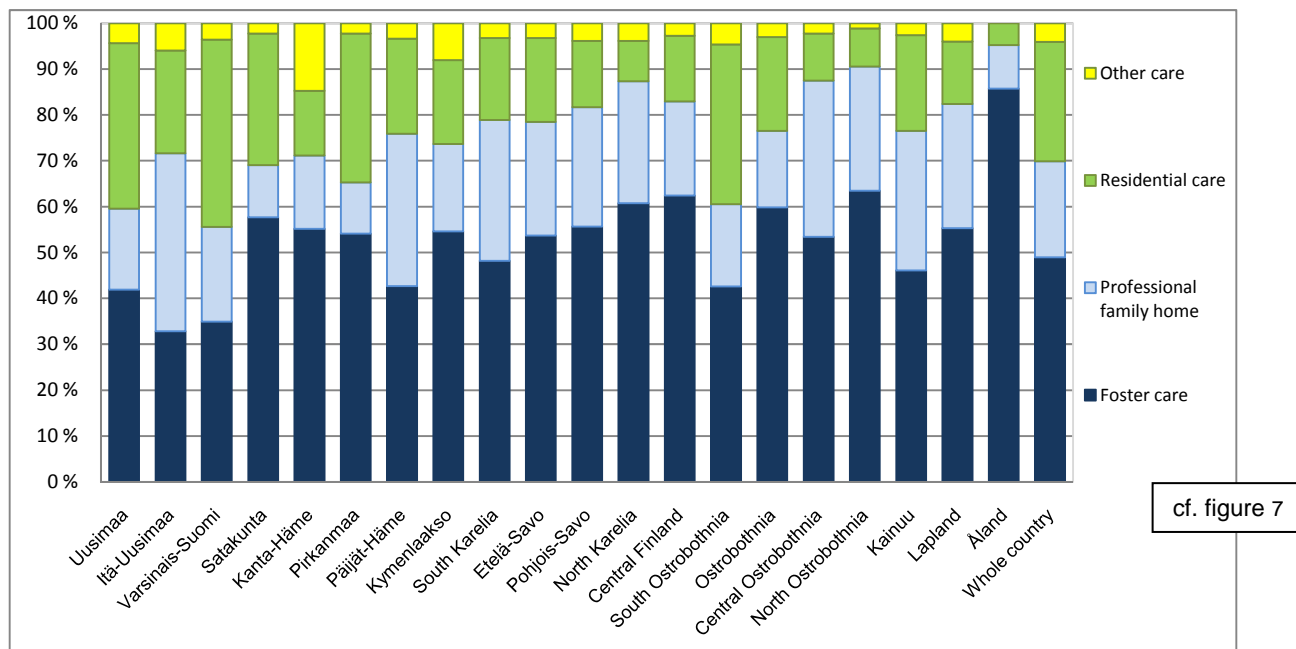


\* Children in emergency placement not included.



Almost half of all children placed in care (49%) were in foster care in a cross-sectional examination on 31 December 2009 (Figure 4 and Table 2). Out of these children, 244 were placed with relatives or other kin.

**Figure 4. Children placed in care, according to form of placement and by region, on 31 Dec 2009\***



cf. figure 7

\*Children in emergency placement not included.

**Table 2. Children placed in care and percentages for each form of care by region on 31 Dec 2009\***

Region	Foster care	%	Professional family home	%	Residential care	%	Other care	%	Region, total
Uusimaa	1 018	42	430	18	877	36	106	4	2 431
Itä-Uusimaa	44	33	52	39	30	22	8	6	134
Varsinais-Suomi	254	35	150	21	297	41	26	4	727
Satakunta	177	58	35	11	88	29	7	2	307
Kanta-Häme	172	55	50	16	44	14	46	15	312
Pirkanmaa	388	54	80	11	233	32	16	2	717
Päijät-Häme	177	43	138	33	86	21	14	3	415
Kymenlaakso	149	55	52	19	50	18	22	8	273
South Karelia	105	48	67	31	39	18	7	3	218
Etelä-Savo	117	54	54	25	40	18	7	3	218
Pohjois-Savo	286	56	134	26	74	14	20	4	514
North Karelia	187	61	82	27	27	9	12	4	308
Central Finland	274	62	90	21	63	14	12	3	439
South Ostrobothnia	83	43	35	18	68	35	9	5	195
Ostrobothnia	79	60	22	17	27	20	4	3	132
Central Ostrobothnia	47	53	30	34	9	10	2	2	88
North Ostrobothnia	281	63	120	27	37	8	5	1	443
Kainuu	53	46	35	30	24	21	3	3	115
Lapland	151	55	74	27	37	14	11	4	273
Åland	18	86	2	10	1	5	0	0	21
<b>Whole country</b>	<b>4 042</b>	<b>49</b>	<b>1 730</b>	<b>21</b>	<b>2 150</b>	<b>26</b>	<b>337</b>	<b>4</b>	<b>8 280</b>

\*Children in emergency placement not included.

## Children taken into care for the first time

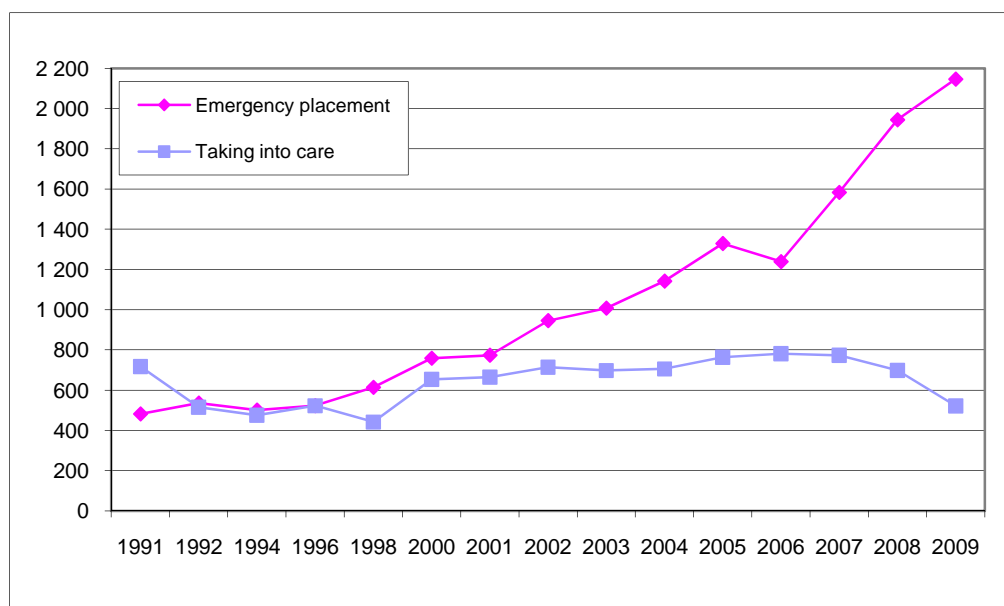
In 2009, children aged 0–17 who had been taken into care for the first time totalled 2668. Emergency placement accounted for 80 per cent (2146) of all new cases. The number of new children taken into care for the first time began to fall in 2009, but more of these children were the subject of emergency placement than in the previous year. In many cases, the children were taken into care through emergency placement (Table 3 and Figure 5).

**Table 3. Number of children taken into care and children in emergency placement for the first time by age group, 2009\***

	0–2 yrs	3–6 yrs	7–12 yrs	13–15 yrs	16–17 yrs	Total
Emergency placement	324	279	443	635	465	2 146
Taking into care	38	48	122	145	87	440
Taking into care involuntarily	17	10	22	18	15	82
Total	379	337	587	798	567	2 668

\* Taking into care or emergency placement may have been preceded by a community-based child welfare intervention.

**Figure 5. Children taken into care and children in emergency placement for the first time, 1991–2009\***



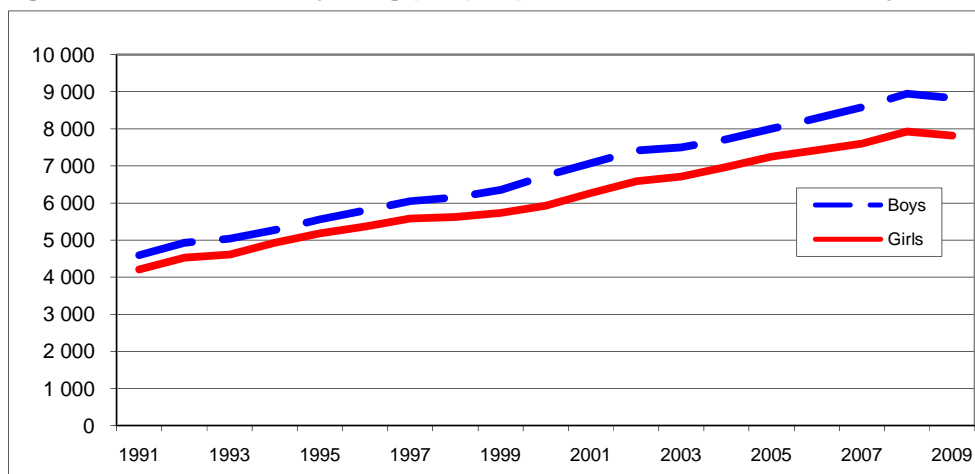
\* Taking into care or emergency placement may have been preceded by a community-based child welfare intervention. The data on children taken into care or in emergency placement for the first time is most reliable for children born in 1991 or later. This is because the national Register of Child Welfare has been maintained from 1991 onwards.

## Children and young people placed outside the home

In 2009, there were a total of 16 643 children and young people who had been placed outside the home. A total of 1.3 per cent of all children and young people under 18 had been placed outside the home (Appendix table 1). The number fell by 1.4 per cent on the previous year (Figure 1 and Table 1). Figures fell mainly in cities (-2.8%), while the total number of children and young people placed outside the home continued to grow in semi-urban and rural areas. The increase was 4.4 per cent in semi-urban areas and 2.2 per cent in rural areas.

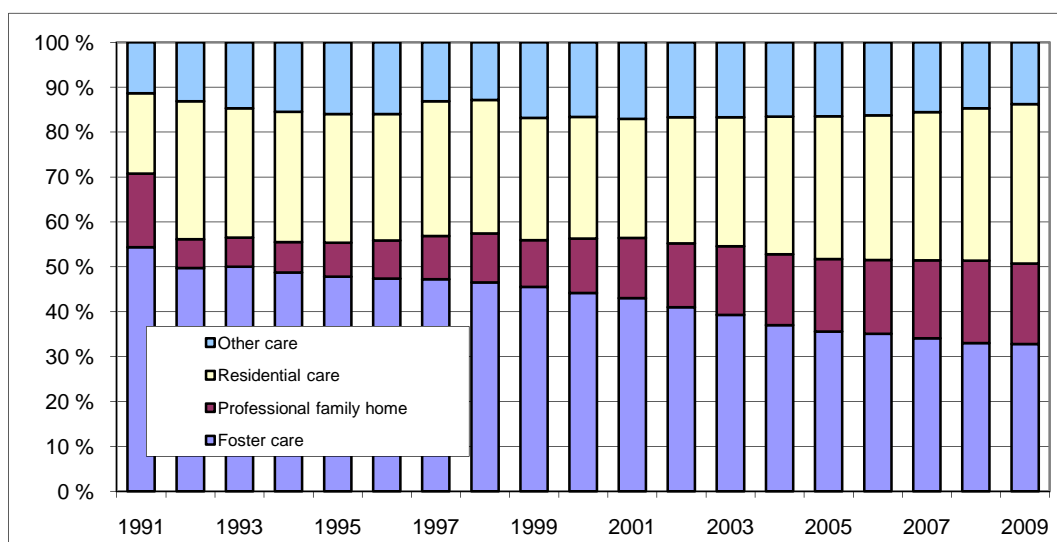
Out of the children, 53 per cent (8828 children) were boys while 47 per cent (7815) were girls. The percentage of boys out of children and young people placed outside the home has remained higher than the percentage of girls. In 1991, boys accounted for 52 per cent and girls for 48 per cent (Figure 6).

**Figure 6. Children and young people placed outside the home by sex, 1991–2009**



A child placed outside the home may have several different placements during the year. In the Child Welfare statistics, information on children and young people placed outside the home is mostly given based on the year's last placement decision. Of the children and young people placed outside the home, 33 per cent (5462) were in foster care<sup>3</sup>, 18 per cent (2971) in professional family homes<sup>4</sup>, 35 per cent (5916) in residential care and 14 per cent (2294) in other care (Table 1 and Figure 7). The number of children and young people in residential care continued to grow despite the fall in the total number of children and young people placed outside the home on a national level. Client numbers fell in other forms of placement<sup>5</sup>.

**Figure 7. Children and young people placed outside the home by form of placement, 1991–2009, %**



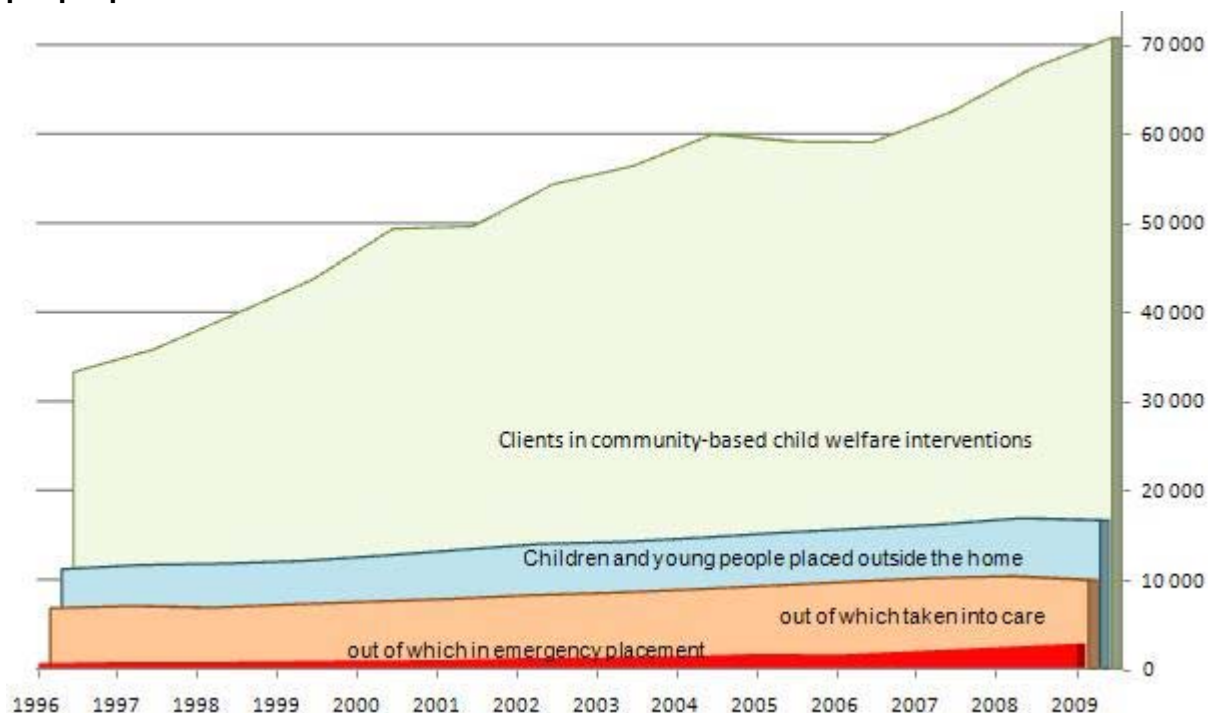
cf. figure 4

<sup>3</sup> A foster family is a private family with whom the municipality has entered into a commission agreement. In the statistics, children placed with relatives or other kin are also included under children in foster care

<sup>4</sup> Care in professional family homes refers to care where the custodian family or caregiver(s) live in the family home. The responsible caregiver in the professional family home shall have the necessary qualifications. Professional family homes are licensed by the regional state administrative agencies.

<sup>5</sup> Compared with placements of longer duration, almost half of the children in care were placed in families (Table 2 and Figure 4).

**Figure 8. Clients in community-based child welfare interventions and children and young people placed outside the home in 1996–2009\***



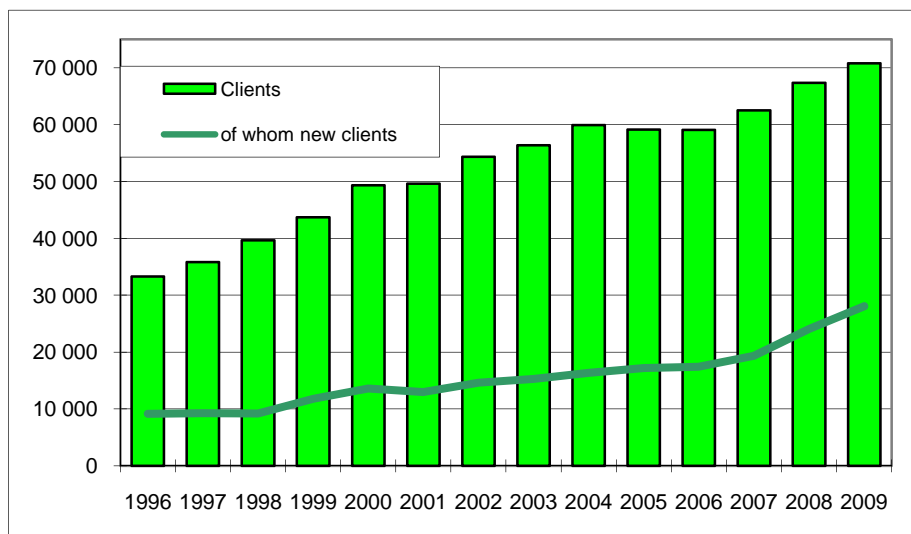
\*In addition to register data on children and young people placed outside the home, including personal identity codes, statistics are also kept of clients in community-based child welfare interventions. Some of the children and young people recorded as clients in community-based child welfare interventions are also included in those placed outside the home.

### Clients in community-based child welfare interventions

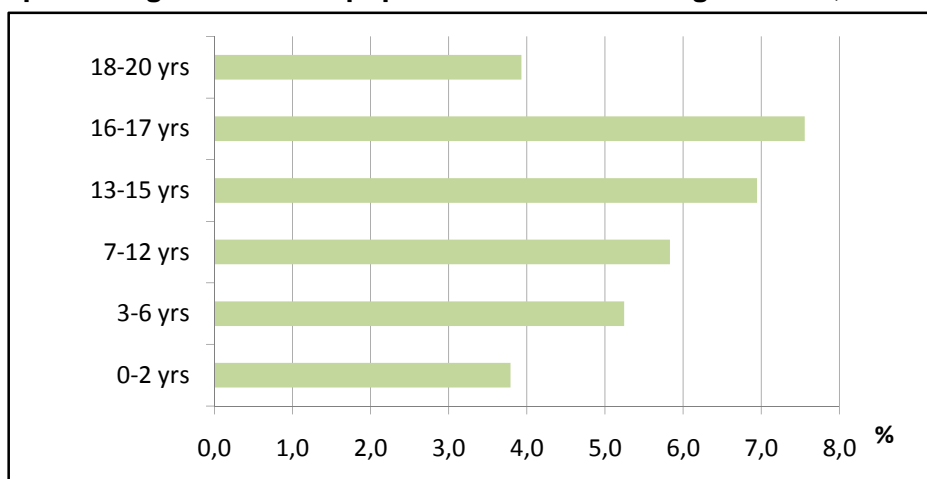
In 2009, there were a total of 70 753 children and young people who had been the subject of community-based child welfare interventions. The total number of clients continued to rise, this was 5.1 per cent up on 2008 (Figure 9 and Table 4). The growth in the number of clients in community-based child welfare interventions is partly explained by the 2008 Child Welfare Act, which gives detailed provisions on the start of a client relationship in non-institutional care.

There is still a considerable need for child welfare services. The total number of children and young people who had been the subject of child welfare interventions in community care grew by 3400 on the previous year (67 347 children and young people in 2008). Client numbers grew most in cities, a rise of 7.8 per cent. Client numbers grew by 2.9 per cent in semi-urban areas, while client numbers fell by 8.1 per cent in rural areas. As a percentage of the population of the same age, the share of clients aged 16–17 was considerably higher than that of other age groups (Figure 10).

**Figure 9. Children and young people in community-based child welfare interventions, 1996–2009**



**Figure 10. Children and young people in community-based child welfare interventions as a percentage of the total population of the same age in 2009, %**



The share of new clients receiving support in community care as part of a child welfare intervention<sup>6</sup> was nearly 40 per cent, that is, 28 056 children under the age of 18. In cities, new clients accounted for 28 per cent, in semi-urban areas 6.3 per cent and in rural areas 5.1 per cent. This represents a substantial growth compared to the period 1996–2006. In that period, new clients remained below 30 per cent, but in 2008 new clients had increased to 36 per cent (Table 4).

<sup>6</sup> Support in community care as part of a child welfare intervention includes measures such as financial support for the family or measures to secure housing for the family. Support may also be needed in problem situations concerning education or upbringing.

**Table 4. Children and young people in community-based child welfare interventions, 1996–2009**

	Children under 18				Young people aged 18–20			Children and young people, total		
	clients	of whom new	new, %	of whom in after-care clients	clients	of whom new	of whom in after-care clients	clients	of whom new	of whom in after-care clients
1996 <sup>1)</sup>	30 565	8 676	28	298	2 704	442	1 029	33 269	9 118	1 327
1997 <sup>1)</sup>	32 681	8 694	27	300	3 128	549	1 098	35 809	9 243	1 398
1998 <sup>1)</sup>	36 255	8 642	24	920	3 411	544	1 637	39 666	9 186	2 557
1999 <sup>1)</sup>	39 883	11 245	28	453	3 796	542	1 721	43 679	11 787	2 174
2000	45 661	12 904	28	423	3 690	714	2 078	49 351	13 618	2 501
2001	45 263	12 276	27	388	4 347	709	2 131	49 610	12 985	2 519
2002	49 464	13 954	28	404	4 862	670	2 316	54 326	14 624	2 720
2003	51 785	14 637	28	529	4 594	648	2 360	56 379	15 285	2 889
2004	55 063	15 773	29	505	4 849	582	2 692	59 912	16 355	3 197
2005 <sup>2)</sup>	54 553	16 537	30	454	4 548	633	2 746	59 101	17 170	3 200
2006	54 594	16 941	31	381	4 464	459	2 728	59 058	17 400	3 109
2007	57 622	18 817	33	506	4 863	530	3 339	62 485	19 347	3 845
2008 <sup>3)</sup>	59 055	24 062	41	747	8 292	-	3 529	67 347	24 062	4 276
2009	62 886	28 056	45	757	7 867	-	4 126	70 753	28 056	4 883

1) The figures for Espoo are not included in the number of clients in community-based child welfare interventions.

2) Some of the bigger cities introduced a new client data system in 2005. The definitions of clients in community-based child welfare interventions were specified at the introductory phase of the new system.

3) As of 2008, data on new child welfare clients are collected for under-18s but no longer for clients aged 18–20.

Data on the number of clients in community-based child welfare interventions were received from almost all of Finland's 348 municipalities in 2009.<sup>7</sup> Otherwise, the quality of the data submitted to the register varied somewhat. Some municipalities were unable to supply all the data requested. The provision of data on new and revised client plans according to age group proved particularly difficult, and for this reason, all the data requested on the collection form are not included in the report.

The number of clients aged 18–20 who had been the subject of community-based child welfare interventions fell slightly, by 5 per cent in 2009. The considerable rise in this number recorded in the previous year (70.5%) is explained to a great extent by changes in the way in which statistics are kept. According to the new definition, a young client in community child welfare interventions can also be included among those receiving support in community care.

Children and young people in after-care totalled 4883. A majority of the clients in after-care, 85 per cent, were young people aged 18–20 (Table 4).

Supportive interventions in community-based care are important measures that focus on influencing factors that endanger the health and development of children and providing support to parenting. Timely support interventions may also prevent children from being taken into care.

### Child welfare notifications

In 2009, there were a total of 79 651 child welfare notifications submitted, an increase of 3644 on 2008. The notifications concerned altogether 53 318 children, an increase of 3191 on the previous year. The average number of notifications per child remained unchanged at 1.5. Numbers varied slightly from one region to the next (Table 5).

The highest proportion of notifications to total population numbers was recorded in Varsinais-Suomi, 5.8 per cent, while Ostrobothnia had the lowest figure at 2.8 per cent. The corresponding figure for the country as a whole was 4.9 per cent.

<sup>7</sup> Kyyjärvi and Lieksa did not respond to the survey concerning community-based care.

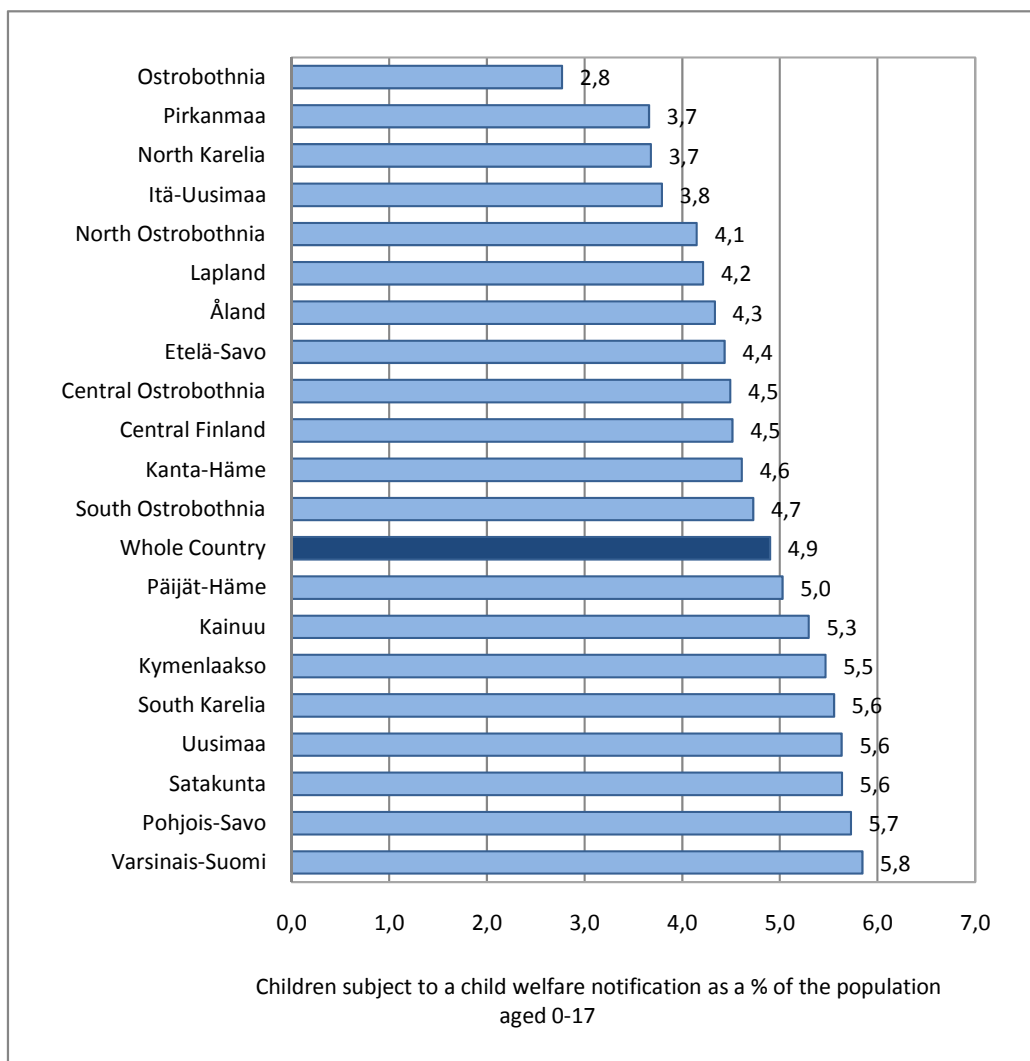
Child welfare notifications concerned more children over the age of 13 than younger age groups. The percentages of different age groups varied somewhat from one region to the next (Table 5).

The new Child Welfare Act provides that municipalities must keep a register of child welfare notifications, where statistics on clients are recorded.

**Table 5. Number of child welfare notifications and children, by age group and region, in 2009**

Area/Region	Children aged 0–17 subject to a child welfare notification	Child welfare notifications in different age groups, %						No. of child welfare notifications	Child welfare notifications per child concerned
		0–2 yrs, %	3–6 yrs, %	7–12 yrs, %	13–15 yrs, %	16–17 yrs, %	0–17 yrs, %		
<i>Whole country</i>	53 318	3,1	3,5	4,1	7,1	7,1	4,9	79 651	1,5
Uusimaa	16 556	3,5	4,0	5,1	8,1	8,1	5,6	26 281	1,6
Itä-Uusimaa	807	2,1	2,1	2,9	6,9	6,9	3,8	1 231	1,5
Varsinais-Suomi	5 256	3,8	4,4	4,6	7,5	7,5	5,8	8 524	1,6
Satakunta	2 446	3,6	4,4	5,0	7,5	7,5	5,6	3 325	1,4
Kanta-Häme	1 650	2,9	2,9	4,0	6,8	6,8	4,6	2 317	1,4
Pirkanmaa	3 526	2,7	3,1	3,1	5,1	5,1	3,7	4 719	1,3
Päijät-Häme	1 966	3,4	3,6	4,0	7,8	7,8	5,0	2 921	1,5
Kymenlaakso	1 844	3,2	3,1	3,9	7,6	7,6	5,5	2 738	1,5
South Karelia	1 339	3,8	3,8	4,2	8,4	8,4	5,6	1 979	1,5
Etelä-Savo	1 217	3,3	3,5	3,8	6,1	6,1	4,4	1 597	1,3
Pohjois-Savo	2 753	3,5	4,4	4,5	8,3	8,3	5,7	4 160	1,5
North Karelia	1 152	1,9	3,0	3,0	5,2	5,2	3,7	1 612	1,4
Central Finland	2 511	3,1	3,5	3,9	6,1	6,1	4,5	3 766	1,5
South Ostrobothnia	1 938	2,7	2,8	3,4	6,9	6,9	4,7	2 917	1,5
Ostrobothnia	1 041	1,5	1,8	2,3	4,0	4,0	2,8	1 480	1,4
Central Ostrobothnia	731	2,8	3,9	3,7	6,8	6,8	4,7	1 034	1,4
North Ostrobothnia	3 994	2,4	2,9	3,5	6,8	6,8	4,1	5 622	1,4
Kainuu	830	2,5	3,3	3,3	8,1	8,1	5,3	1 116	1,3
Lapland	1 515	2,6	3,0	3,6	6,2	6,2	4,2	1 959	1,3
Åland	246	1,3	2,2	3,3	8,0	8,0	4,3	353	1,4

**Figure 11. Children subject to a child welfare notification as a percentage of the population aged 0–17, by region in 2009**



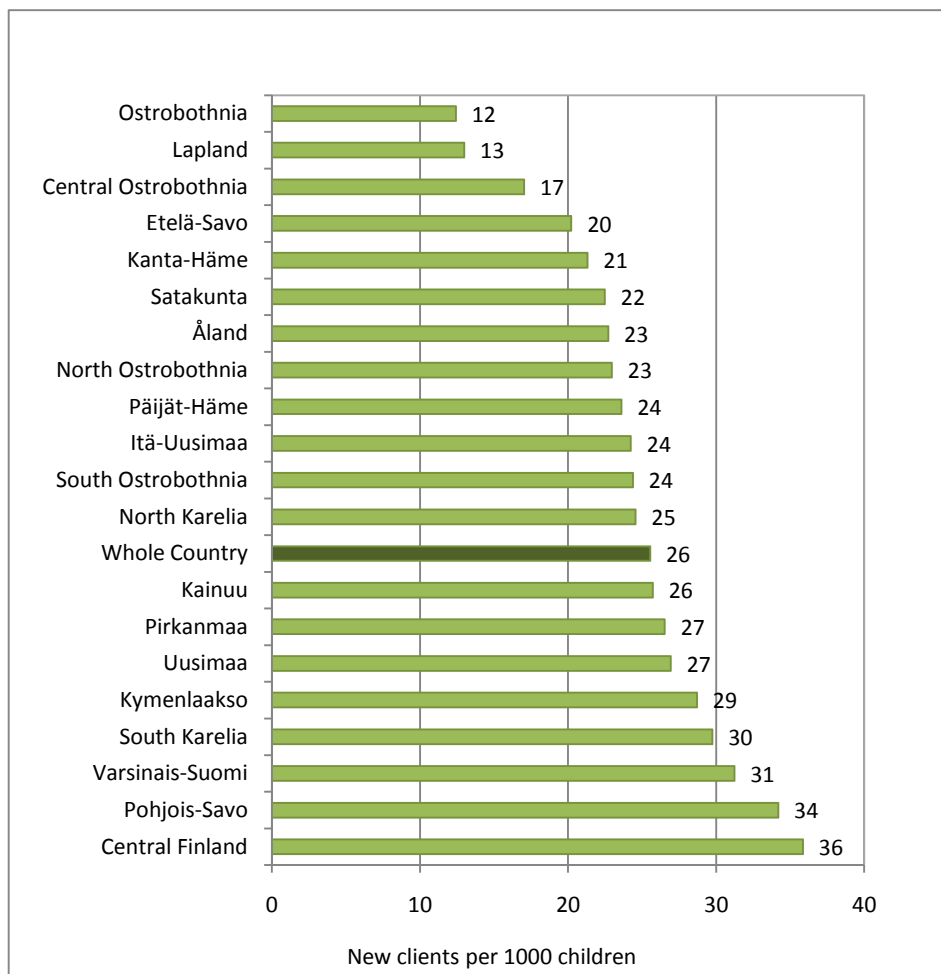
### Becoming a child welfare client

Proceedings are initiated in a child welfare case upon application or when a social worker or other child welfare worker receives a notification or otherwise becomes aware of a child who may be in need of child welfare.<sup>8</sup> The social worker or other child welfare worker must assess immediately the child's possible urgent need for child welfare. In addition, the social worker must decide no later than seven days after receipt of the notification or other message, whether to begin investigating the need for child welfare, or whether the notification does not require measures to be taken. The time limits set in the Child Welfare Act are unconditional.

<sup>8</sup> A child-welfare client relationship begins when, following the initiation of proceedings in a child welfare case, child welfare measures are taken urgently or a decision is taken to investigate the need for child welfare (The Child Welfare Act, Section 26).



**Figure 12. New child welfare clients per 1000 children of the same age (0–17) by region in 2009**



### Investigations of the need for child welfare

Based on data collected from the whole country, there were a total of 19 136 investigations of the need for child welfare in 2009. Investigations of the need for child welfare were carried out in 315 municipalities.

The National Supervisory Authority for Welfare and Health (Valvira) conducted a survey of the municipalities' compliance with the time limits set in the Child Welfare Act.<sup>9</sup> According to the survey, the processing of child welfare notifications takes more than 30 weekdays in every third municipality, while certain investigations of the need for child welfare could take more than a year in one fifth of municipalities. According to the same survey, however, the situation in April 2010 is a noticeable improvement on 2009. Out of the municipalities that responded to the survey, 73 per cent reported that child welfare notifications are processed within the 7 days required by law, and investigations of the need for child welfare were completed within the time limit of 3 months in 62 per cent of the municipalities that responded to the survey.

Very little statistical information has been received on the plans drawn up after investigations of the need for child welfare. Most municipalities have technical difficulties with producing statistics on investigations on the need for child welfare from their own client databases. In addition, most municipalities failed to submit data, either completely or partly, on deleted or terminated client relationships in community care. Therefore, it is not possible to publish reliable statistical data

<sup>9</sup> The survey was conducted in April 2010. A summary of the results (in Finnish only) is available at: [http://www.valvira.fi/files/Lastensuojelun\\_määräaikojen\\_noudattaminen\\_17062010.pdf](http://www.valvira.fi/files/Lastensuojelun_määräaikojen_noudattaminen_17062010.pdf)

on drafted or revised client plans and terminated client relationships in community-based child welfare interventions. Statistics on community-based care should be developed and revised in the next few years on the basis of the materials received for the statistics and related experiences.

## **The new Child Welfare Act changed the child welfare statistics**

The new Child Welfare Act entered into force on 1 January 2008. The new Act brought with it changes in the data content of the national child welfare statistics. The new statistical contents were planned and decided by a working group of representatives from the Ministry of Social Affairs and Health, the Association of Finnish Local and Regional Authorities, the Centre of Excellence on Social Welfare in Southern Finland, the City of Helsinki, the City of Vantaa, and STAKES (now THL). As regards the Register of Child Welfare, the changes mainly concerned the data on placement. As for community-based child welfare interventions, the statistics were completely revised.

### **Individual changes in the Register of Child Welfare**

As regards the Register of Child Welfare, there were a few specific changes; **taking into care with an emergency care order** is now **emergency placement**. The statistics on placement settings for children and young people were also changed to some degree.

The introduction of the term **emergency placement** (which replaced **taking into care with an emergency care order** in the new Child Welfare Act) does not affect the national statistics. Taking into care with an emergency care order (now: emergency placement) refers to a forceful intervention in cases where the child is in immediate danger or otherwise in need of urgent placement or substitute care. Accordingly, as of the 2008 statistics, **taking into care with an emergency care order** is referred to as **emergency placement**.

### **Changes in types of placement**

Section 32 of the new Child Welfare Act requires that the network of people close to the child is charted. Before a child is placed outside the home, it is necessary to investigate what opportunities there are for the child to live with relatives or with other persons close to the child. In the statistics, this change is seen in that foster care includes not only foster families<sup>10</sup> but also relatives or other kin<sup>11</sup>.

Professional family homes were separated from institutional care in the statistics as of 2008. For the purposes of the statistics, care in professional family homes is provided by units licensed either as family homes or as child welfare institutions. Care in professional family homes includes professional family homes, family group homes or the like, that is, the type of placement used previously in the statistics.

Both reform schools and institutions for people with intellectual disabilities have been kept as separate units in residential care in child welfare. Institutions for substance abusers is a new, separate statistical unit. As of 2008, children's homes, special-needs children's homes and receiving homes are grouped under the collective term 'child welfare institution'. As a placement setting, a family rehabilitation unit includes placements in mother-and-baby homes and shelters for battered family members as well as units where children are placed together with their parents/parent or family.<sup>9</sup>

---

<sup>10</sup> Foster families are private families with whom the municipality makes an agreement.

<sup>11</sup> The placement settings are listed in more detail in the child welfare questionnaire attached to this report.

## More detailed data on clients in community-based child welfare interventions

Since 2008, the national statistics also include data on the number of child welfare notifications. The new Child Welfare Act provides, among other things, that municipalities must keep a register of child-welfare notifications. The register improves THL's access to reliable data. In addition to the number of child welfare notifications, the data to be collected cover the number of children (by age group) who have been subject to such a notification.

After the client relationship has started, an investigation of the need for child welfare has to be done by the set deadline. And, after the investigation, a decision has to be made whether to continue or terminate the client relationship. In addition to the authorities' duty to notify, emphasis is placed on their duty to co-operate. The Child Welfare Act also provides that children must be reserved an opportunity to express their views in a case concerning them and to be involved in each stage of the child welfare process.

The national statistics include data on the number of clients, children and young people (by age group) at different stages<sup>12</sup> of the community-based child-welfare intervention process. The new data will help monitor how the new practices required in the Child Welfare Act are being implemented in municipalities.

## National statistics on child welfare

The data on children and young people placed outside the home that is collected for the national statistics on child welfare forms a register database that contains personal identity codes. The data for the statistics on community-based child welfare operations are collected from the municipalities in the form of numbers per age group.

A child placed outside the home may have several different placements during the year. In the Child Welfare statistics, information on children and young people placed outside the home is mostly given based on the year's last placement decision. Children in care or subject to emergency placement **during the year** refers to all the children involved in placements in care or emergency placements in that year. In the above-mentioned way, numbers can include, for instance, young people who turned 18 during the statistical year and were transferred to after-care placements.

This Statistical Report is based on the child welfare data for the statistical year 2009 provided by the municipalities to THL. Previous child welfare data have been checked and updated according to corrections delivered by the municipalities.

The collection of child welfare data and the compilation of child welfare statistics were started by STAKES (now THL) in 1991.

Child welfare data are also available on the **SOTKANet web service**, available at [www.sotkanet.fi](http://www.sotkanet.fi). Child welfare indicators can be retrieved using the keyword **child welfare**.

Up-to-date information on child welfare issues can also be found in the **eHandbook for Child Welfare** at [www.sosiaaliportti.fi](http://www.sosiaaliportti.fi).

---

<sup>12</sup> Read more in the attached form on community-based child welfare interventions.

## **Concepts and definitions**

**Child Welfare Act 417/2007** The new Child Welfare Act entered into force on 1 January 2008.

### **Children and young people (section 6)**

Under the Act, anyone under 18 years of age is considered to be a child and anyone 18–20 years of age a young person.

### **Child welfare (section 3)**

Child-specific and family-specific child welfare consists of an investigation of the need for child welfare measures, the provision of support in community care, emergency placement of the child and taking the child into care, as well as substitute care and after-care related to these.

### **Child welfare notification (section 25)**

Besides a child welfare notification, the information on a child in need of child welfare can be submitted on a separate form or in some other way. The new Act outlines detailed provisions on the start of a client relationship in child welfare.

The duty to notify if there is a child for whom it is necessary to investigate the need for child welfare applies to a wide range of authorities. However, anyone may submit such a notification, if they suspect that there is a need for child welfare on account of the child's need for care, circumstances endangering the child's development, or the child's behaviour.

The notification is treated as an application when it is made by the children or young people themselves or by the parents.

The municipal body responsible for social services must keep a register of child welfare notifications and their contents.

### **Initiation of proceedings in a child welfare case and the start of a client relationship (section 26)**

Proceedings are initiated in a child welfare case upon application or when a social worker or other child welfare worker receives a notification or otherwise becomes aware of a child who may be in need of child welfare.

Once proceedings are initiated in a child welfare case, the social worker or other child welfare worker must assess immediately the child's possible urgent need for child welfare. In addition, the social worker must decide no later than seven days after receipt of the notification or other message, whether, on this basis, to begin investigating the need for child welfare, or whether the notification is clearly of a kind that does not require measures to be taken.

### **Investigating the need for child welfare (section 27)**

The social worker responsible for the child's affairs must investigate the child's situation. The investigation must include an assessment of the circumstances in which the child is being brought up, the prospects for the custodians or other persons who are at that time responsible for the child's care and upbringing to see to this care and upbringing, and the need for child welfare measures. The extent of the investigation will be as required by the circumstances of the case in question.

A summary of the investigation will be drawn up, based on which the child welfare client relationship either ends or continues. The investigation must be completed no more than three months after the initiation of proceedings in the child welfare case.

### **Client plan (section 30)**

A client plan must be drawn up for every child who is a child welfare client, unless the client relationship is terminated after an investigation of the need for child welfare or the situation is one of temporary advice and guidance.

Unless there is a clear impediment, the client plan must be drawn up and reviewed. The client plan will include reference to the particular circumstances and matters that the plan seeks to address, the child's and the child's family's support needs, services and other supportive measures with which the support needs are intended to be met, and the estimated time within which the objectives are intended to be reached.

The client plan must be reviewed where necessary, and at least once a year.

## **Children and young people placed outside the home**

**Children placed outside the home** refers to children and young people placed outside their own home as a support intervention in community care, through emergency placement, as taking into care or as a form of after-care.

### **Placement as support in community care (section 37, Child Welfare Act)**

Family or institutional care may be arranged as support in community care<sup>13</sup> for a child together with a parent, custodian or other person responsible for the child's care and upbringing, in the manner referred to in the client plan and in the form of care in which the need for support is assessed or in the form of rehabilitative care. Placement as support in community care may also be arranged on a short-term basis for the child alone. Such placement requires the consent of the child's custodian and, if the child is twelve years of age or more, the consent of the child.

### **Emergency placement (section 38)**

A child should be placed with urgency if the child is in immediate danger or is otherwise in need of urgent placement and substitute care. The decision on emergency placement shall always be justified. The justification should explain the immediate danger as well as any other essential reasons that affected the decision. The decision on emergency placement shall be made by the social worker.

### **Taking into care (sections 40–48)**

Children must be **taken into care** and substitute care must be provided for them if they themselves seriously endanger their health or development and if their health or development is seriously endangered by other circumstances in which they are being brought up. Taking a child into care must be prepared and resorted to if the support in community care has not been suitable or possible or if the measures have proved to be insufficient. Before a child is taken into care, substitute care should be estimated to be in the child's interests.

In a case where a child is **taken into care involuntarily**, the child's custodian or a child aged 12 and over is against the child being taken into care or the hearing has been omitted for other reasons than those referred to in section 42 subsection 3. In such circumstances, the decision on taking into care is made by an administrative court upon application by a municipal office-holder, after the social worker responsible for the child's affairs has prepared the decision.

### **Children's and young people's entitlement to after-care (section 75)**

Municipal bodies responsible for social services must provide after-care for children or young people after the termination of substitute care. After-care must also be provided after termination of placement carried out as a supportive measure in community care if the placement has lasted at least six months without interruption and has been applied to the child alone.

---

<sup>13</sup> The concept 'support in community care' used in this report corresponds to the concept 'support in open care' used in the text of the new Child Welfare Act available on [www.finlex.fi](http://www.finlex.fi).

After-care can also be provided for young people other than those referred to in section 75, subsection 1 of the Child Welfare Act, who have been clients of child welfare services.

The duty of a municipality to provide after-care terminates when five years have passed since the child was last a client of child welfare services after termination of placement outside the home. The duty to provide after-care terminates at the latest when the young person concerned becomes 21 years of age.

### **Types of placement**

**Foster care** refers to the provision of care, upbringing and other 24-hour care for children and young people outside their own home in a foster family. Foster care is provided on the basis of a written contract in a family that has been approved by the Social Welfare Board. Children placed with relatives or other kin are also regarded as being in foster care.

Children and young people can also be placed in **professional family homes**. Professional family homes are a form of substitute care that falls somewhere between foster care and institutional care. A professional foster family home operates under the supervision of the regional state administrative agencies, licensed either as a family home or as a child welfare institution.

**Residential care** means that the care and upbringing of the child take place in a children's home, youth home, reform school or another similar child welfare institution. There are also other units that are regarded as child welfare institutions, such as receiving homes and family rehabilitation units.

**Other care** includes placements in the child's or young person's own home (with the parent/s), independently supported accommodation and other forms of care not classified as foster care or residential care.

**Source:** Child Welfare Act 417/2007

**The population data are from 31 December 2009.**

**Appendix table 1.** Children and young people placed outside the home and involved in community-care interventions, by municipality and region, 2008–2009.

### **Explanation of symbols in the tables:**

( - ) Magnitude nil

(..) Data unavailable, too uncertain for presentation or governed by data confidentiality.

Liitetaulukko 1. Bilagetabell 1. Appendix Table 1.	Kodin ulkopuolelle sijoitetut lapset ja nuoret viimeisimmän sijoitustiedon mukaan Placeringar utom hemmet enligt det sista placeringsbeslutet Placements outside the home (year's last placement decision)						Avohuollon piirissä lapsia ja nuoria Barnskydds barn i öppen vård Children and young people receiving community-based support						
	2009 Perhehoito Familjevård Foster care	2009 Ammatillinen perhekotihoito Vård i professionellt familjehem Care in professional family home	2009 Laitoshuolto Institutionsvård Residential care	2009 Muu Annan Other	2009 Yht. Totalt Total	2009 Yht. Totalt Total	% Sijoitettujen 0-17v. osuus vastaavasta ikäryhmästä Andel utom hemmet placerade 0-17-åringar av motsvarande åldersgrupp 0-17-year-olds placed outside the home as a share of the relevant age group	2008 Yht. Totalt Total	2009 Huostassa olleita ml. kiireelliset sijoitukset Omhändertagna inkl. brådskande placeringar Children in care incl. emergency placements	2008 Yht. Totalt Total	2009 Yht. Totalt Total	% (* 0-17 vuotiaista av 0-17-åringar 0-17-year-olds 31.12.2009(**)	2008 Yht. Totalt Total
<b>KOKO MAA - HELA LANDET -</b> <i>WHOLE COUNTRY</i>	<b>5 462</b>	<b>2 971</b>	<b>5 916</b>	<b>2 294</b>	<b>16 643</b>	<b>13 680</b>	<b>1,3</b>	16 875	10 984	10 787	70 753	6,5	67 347
<b>KAUPUNKIMAISET - URBANA KOMMUNER -</b> <i>URBAN MUNICIPALITIES</i>	<b>4 019</b>	<b>1 986</b>	<b>4 922</b>	<b>1 598</b>	<b>12 525</b>	<b>10 405</b>	<b>1,4</b>	12 891	8 346	8 226	53 014	7,3	50 651
<b>TAAJAAN ASUTUT - TÄTORTSKOMMUNER -</b> <i>SEMI-URBAN MUNICIPALITIES</i>	<b>763</b>	<b>532</b>	<b>581</b>	<b>373</b>	<b>2 249</b>	<b>1 805</b>	<b>1,0</b>	2 155	1 410	1 371	9 888	5,4	9 398
<b>MAASEUTUMAISET - LANDSBYGDSKOMMUNER -</b> <i>RURAL MUNICIPALITIES</i>	<b>680</b>	<b>453</b>	<b>413</b>	<b>323</b>	<b>1 869</b>	<b>1 470</b>	<b>0,8</b>	1 829	1 228	1 190	7 851	4,4	7 298
<b>UUSIMAA - NYLAND - UUSIMAA</b> <b>YHTEENSÄ - TOTALT - TOTAL</b>	1 427	673	2 335	542	4 977	4 224	1,4	5 133	3 534	3 484	21 257	7,2	19 823
<b>KAUPUNKIMAISET - URBANA KOMMUNER - URBAN MUNICIPALITIES</b>													
Espoo	162	88	389	70	709	616	1,1	707	575	571	3 333	5,8	3 049
Hanko	16	9	14	..	41	32	1,8	39	25	28	134	7,6	103
Helsinki	813	111	1 327	195	2 446	2 094	2,2	2 606	1 686	1 620	7 935	8,2	7 450
Hyvinkää	50	27	66	14	157	137	1,4	176	113	119	1 123	11,6	803
Järvenpää	41	22	44	40	147	112	1,3	150	87	87	665	7,6	673
Kauniainen	..	..	..	-	5	..	0,2	..	5	..	37	1,8	18
Kerava	13	7	55	42	117	87	1,2	108	58	50	606	8,3	521
Kirkkonummi	26	41	20	25	112	92	0,9	119	92	92	205	2,0	307
Lohja	29	15	65	11	120	94	1,1	130	90	99	414	4,7	331
Nurmijärvi	23	18	46	5	92	75	0,7	90	51	49	700	6,2	636
Tuusula	17	20	49	..	90	76	0,8	92	60	56	342	3,5	368
Vantaa	191	249	178	85	703	621	1,4	665	560	555	4 827	11,0	4 608
<b>TAAJAAN ASUTUT - TÄTORTSKOMMUNER - SEMI-URBAN MUNICIPALITIES</b>													
Karkkila	5	..	..	-	12	10	0,5	16	7	10	88	4,6	50
Mäntsälä	7	5	25	14	51	35	0,7	52	23	25	263	5,0	205
Raasepori	12	8	21	8	49	40	0,7	54	33	36	302	5,2	298
Vihti	16	33	13	13	75	60	0,8	74	43	49	113	1,6	255
<b>MAASEUTUMAISET - LANDSBYGDSKOMMUNER -RURAL MUNICIPALITIES</b>													
Inkoo	..	-	..	..	7	..	0,3	8	..	..	25	2,0	14
Karjalohja	..	..	..	-	..	..	0,9	..	..	..	5	1,6	4
Nummi-Pusula	..	7	5	..	17	15	1,1	16	6	10	67	5,0	94
Pornainen	-	-	6	8	14	11	0,7	11	8	10	45	2,8	2
Siuntio	-	8	..	..	10	6	0,4	13	7	8	28	1,7	34
<b>ITÄ-UUSIMAA - ÖSTRA NYLAND - ITÄ-UUSIMAA</b> <b>YHTEENSÄ - TOTALT - TOTAL</b>	65	85	76	27	253	206	1,0	254	180	192	1 042	4,9	1 000
<b>KAUPUNKIMAISET - URBANA KOMMUNER - URBAN MUNICIPALITIES</b>													
Loviisa	..	7	7	6	22	18	1,4	25	16	15	69	5,5	72
Porvoo	29	55	47	7	138	113	1,0	143	92	115	695	6,3	606
<b>TAAJAAN ASUTUT - TÄTORTSKOMMUNER - SEMI-URBAN MUNICIPALITIES</b>													
Sipoo	15	11	5	6	37	32	0,7	38	24	24	110	2,3	178
<b>MAASEUTUMAISET - LANDSBYGDSKOMMUNER -RURAL MUNICIPALITIES</b>													
Askola	..	..	5	..	11	9	0,7	9	9	9	62	5,1	52
Lapinjärvi	..	-	..	..	11	5	0,9	8	10	8	25	4,7	30
Liljendal	..	-	-	-	..	..	0,6	-	..	-	13	4,2	-
Myrskylä	..	..	..	..	12	9	2,1	13	8	6	19	4,4	30
Pernaja	..	..	-	..	..	..	0,4	..	..	..	11	1,3	12
Pukkila	6	..	-	-	9	8	1,7	11	9	9	14	2,9	17
Ruotsinpyhtää	..	..	6	-	8	7	1,3	..	7	..	24	4,3	3

Liitetaulukko 1.  
Bilagatabell 1.  
Appendix Table 1.

Kodin ulkopuolelle sijoitetut lapset ja nuoret viimeisimmän sijoitustiedon mukaan  
Placeringar utom hemmet enligt det sista placeringsbeslutet  
Placements outside the home (year's last placement decision)

Avohuollon piirissä lapsia ja nuoria  
Barnskyddsbarn i öppen vård  
Children and young people receiving  
community-based support

MAAKUNTA/KUNTA LANDSKAP/KOMMUN REGION/MUNICIPALITY	2009					Joista/därav/ Of which 0-17- vuotiaita 0-17- åringar 0-17-year-olds 31.12.2009(**)	% Sijoitettujen 0-17v. osuus vastaavasta ikäryhmästä Andel utom hemmet placerade 0-17-åringar av motsvarande åldersgrupp 0-17-year-olds placed outside the home as a share of the relevant age group 31.12.2009(**)	2008 Yht. Totalt Total	2009 2008 Huostassa olleita ml. kiireelliset sijoitukset Omhändertagna inkl. brådskande placeringar Children in care incl. emergency placements	2009 2008 Yht. Totalt Total	% (* 0-17 vuotiaista av 0-17- åringar 0-17-year-olds 31.12.2009(**)	2008 Yht. Totalt Total	
	Perhehoito Familjevård Foster care	Ammatillinen perhekotihoito Vård i professionellt familjehem Care in professional family home	Laitoshuolto Institutionsvård Residential care	Muu Annan Other	Yht. Totalt Total								
<b>VARSINAIS-SUOMI - EGENTLIGA FINLAND - VARSINAIS-SUOMI</b>													
<b>YHTEENSÄ - TOTALT - TOTAL</b>	317	195	577	143	1 232	1 047	1,2	1 340	902	820	5 643	6,3	4 866
<b>KAUPUNKIMAISET - URBANA KOMMUNER - URBAN MUNICIPALITIES</b>													
Kaarina	19	5	15	9	48	43	0,6	58	38	38	391	5,3	330
Raisio	20	27	8	16	71	60	1,2	73	51	53	238	4,7	253
Salo	34	37	50	22	143	123	1,1	141	111	113	665	6,0	519
Turku	133	34	365	14	546	469	1,7	714	420	378	2 276	8,1	2 192
<b>TAAJAAN ASUTUT - TÄTORTSKOMMUNER - SEMI-URBAN MUNICIPALITIES</b>													
Laitila	9	..	5	..	17	15	0,9	16	15	13	60	3,5	60
Lieto	..	18	19	5	46	41	1,0	42	32	33	196	4,6	153
Loimaa	18	..	35	11	67	57	1,8	45	36	27	268	8,4	147
Länsi-Turunmaa	..	..	7	7	18	11	0,3	14	10	8	60	1,9	66
Masku	..	..	..	..	11	10	0,4	10	7	7	90	3,5	35
Mynämäki	..	..	..	..	11	9	0,5	14	8	8	133	7,5	99
Naantali	13	25	17	7	62	53	1,3	44	38	24	309	7,7	237
Paimio	12	..	7	..	25	21	0,9	23	20	19	128	5,5	126
Uusikaupunki	16	13	14	18	61	48	1,7	48	32	31	299	10,4	294
<b>MAASEUTUMAISET - LANDSBYGDSKOMMUNER -RURAL MUNICIPALITIES</b>													
Aura	..	..	..	-	..	..	0,2	..	..	..	29	3,0	13
Kemiönsaari	11	..	..	-	14	13	1,0	12	14	12	19	1,5	22
Koski Tl	-	..	..	-	..	..	0,7	..	..	..	33	7,3	30
Kustavi	-	-	..	-	..	..	0,8	-	..	-	13	10,4	6
Marttila	..	..	..	-	5	..	1,0	..	..	..	43	11,1	17
Nousiainen	..	-	..	..	9	6	0,5	10	7	7	60	4,8	32
Oripää	-	-	-	-	-	-	-	..	-	-	7	2,2	7
Pyhäranta	-	-	..	..	..	..	0,2	..	-	-	-	-	15
Pöytyä	5	..	..	-	7	5	0,3	5	6	5	73	3,8	44
Rusko	..	9	..	..	19	19	1,2	19	19	11	86	5,4	28
Sauvo	-	-	-	..	..	..	0,2	..	..	..	20	3,1	44
Somero	5	5	8	8	26	18	1,0	21	14	13	75	4,2	33
Taivassalo	..	..	..	-	..	..	1,5	..	..	..	13	4,8	10
Tarvasjoki	-	..	..	..	..	..	0,4	..	..	-	38	7,8	26
Vehmaa	..	..	..	..	8	8	1,7	9	8	7	21	4,4	28
<b>SATAKUNTA - SATAKUNTA - SATAKUNTA</b>													
<b>YHTEENSÄ - TOTALT - TOTAL</b>	245	57	242	53	597	502	1,2	657	433	468	2 419	5,6	2 108
<b>KAUPUNKIMAISET - URBANA KOMMUNER - URBAN MUNICIPALITIES</b>													
Harjavalta	16	..	..	-	20	19	1,4	18	18	18	57	4,2	49
Pori	120	38	108	..	269	228	1,6	289	201	210	669	4,8	606
Rauma (***)	41	15	61	5	122	104	1,4	113	82	71	605	8,1	569
<b>TAAJAAN ASUTUT - TÄTORTSKOMMUNER - SEMI-URBAN MUNICIPALITIES</b>													
Eura	18	..	11	8	38	31	1,2	41	29	27	231	8,9	143
Huittinen	7	-	7	7	21	13	0,7	22	14	16	166	8,4	74
Kankaanpää	12	..	5	..	24	22	0,9	27	23	23	198	8,4	237
Kokemäki	8	..	13	10	32	28	2,0	24	23	21	75	5,2	59
Nakkila	5	5	..	-	12	11	0,9	12	11	11	47	3,9	5
Noormarkku	9	-	8	..	18	17	1,2	16	16	13	41	2,9	42
Ulvila	15	..	12	11	40	30	1,0	52	23	24	108	3,6	107
<b>MAASEUTUMAISET - LANDSBYGDSKOMMUNER -RURAL MUNICIPALITIES</b>													
Eurajoki	-	-	5	-	5	..	0,3	..	..	..	22	1,7	48
Honkajoki	-	-	-	-	-	-	-	-	-	-	18	5,5	16
Jämijärvi	6	..	-	-	7	7	1,7	..	..	..	24	5,7	20



## Liitetaulukko 1.

Bilagetabell 1.

Appendix Table 1.

## Kodin ulkopuolelle sijoitetut lapset ja nuoret viimeisimmän sijoitustiedon mukaan

Placeringar utom hemmet enligt det sista placeringsbeslutet

Placements outside the home (year's last placement decision)

## Avohuollon piirissä lapsia ja nuoria

Barnskyddsbarn i öppen vård

Children and young people receiving community-based support

MAAKUNTA/KUNTA LANDSKAP/KOMMUN REGION/MUNICIPALITY	2009					Joista/därav/ Of which 0-17- vuotiaita 0-17- åringar 0-17-year-olds 31.12.2009(**)	% Sijoitettujen 0-17v. osuus vastaavasta ikäryhmästä Andel utom hemmet placerade 0-17-åringar av motsvarande åldersgrupp 0-17-year-olds placed outside the home as a share of the relevant age group 31.12.2009(**)	2008 Yht. Totalt Total	2009 2008 Huostassa olleita ml. kiireelliset sijoitukset Omhändertagna inkl. brådskande placeringar Children in care incl. emergency placements	2009 2008 Yht. Totalt Total	% (* 0-17 vuotiaista av 0-17- åringar 0-17-year-olds 31.12.2009(**)	2008 Yht. Totalt Total
	Perhehoito Familjevård Foster care	Ammatillinen perhekotihoito Vård i professionellt familjehem Care in professional family home	Laitoshuolto Institutionsvård Residential care	Muu Annan Other	Yht. Totalt Total							
Karvia	..	-	..	..	..	0,2	..	-	15	3,3	4	
Kiikoinen	-	-	-	..	..	-	..	..	10	3,8	19	
Köyliö	7	-	6	..	15	2,3	12	12	11	2,2	15	
Lavia	-	-	..	..	..	1,3	6	..	..	21	19	
Luvia	-	-	..	..	..	0,4	5	..	5	1,1	9	
Merikarvia	..	-	-	..	..	0,5	..	..	..	11	20	
Pomarkku	..	-	..	..	..	0,6	..	..	..	11	5	
Siikainen	-	-	..	..	..	0,3	-	..	-	43	10	
Säkylä	5	-	-	..	5	0,3	..	..	..	27	32	
<b>KANTA-HÄME - EGENTLIGA TAVASTLAND - KANTA-HÄME</b>												
<b>YHTEENSÄ - TOTALT - TOTAL</b>	219	72	117	122	530	1,3	496	367	335	2 771	7,7	2 729
<b>KAUPUNKIMAISET - URBANA KOMMUNER - URBAN MUNICIPALITIES</b>												
Forssa	47	6	21	7	81	2,2	75	60	52	471	15,4	452
Hämeenlinna	94	13	36	83	226	1,6	184	155	137	1 216	9,4	1 313
Riihimäki	25	26	28	17	96	1,4	98	61	50	322	5,4	367
<b>TAAJAAN ASUTUT - TÄTORTSKOMMUNER - SEMI-URBAN MUNICIPALITIES</b>												
Hattula (***)	8	..	7	..	21	0,7	18	9	13	126	5,7	151
Janakkala	24	9	13	..	48	1,2	56	37	38	321	8,4	123
<b>MAASEUTUMAISET - LANDSBYGDSKOMMUNER -RURAL MUNICIPALITIES</b>												
Hausjärvi	8	9	-	..	19	0,8	19	16	17	120	5,7	134
Humppila	-	..	..	..	..	0,2	..	..	..	16	3,1	10
Jokioinen	..	..	..	..	9	0,5	12	5	5	80	6,0	87
Loppi	6	7	7	..	23	1,1	24	17	14	44	2,3	35
Tammela	5	-	..	-	6	0,4	6	6	5	37	2,5	31
Ypäjä	..	-	-	..	..	0,4	..	..	..	18	3,6	26
<b>PIRKANMAA - BIRKALAND - PIRKANMAA</b>												
<b>YHTEENSÄ - TOTALT - TOTAL</b>	517	134	518	320	1 489	1,2	1 447	959	946	6 510	6,8	6 002
<b>KAUPUNKIMAISET - URBANA KOMMUNER - URBAN MUNICIPALITIES</b>												
Akaa	20	..	19	13	55	1,0	51	31	30	134	4,1	147
Kangasala	20	6	14	32	72	0,7	75	35	41	385	5,5	351
Lempäälä	18	-	19	..	39	0,6	44	33	30	297	5,5	282
Nokia	44	32	9	15	100	1,1	109	60	78	434	5,9	426
Pirkkala	10	..	7	15	34	0,5	32	15	14	112	2,6	61
Tampere	251	39	302	170	762	1,6	731	487	467	3 192	9,0	2 964
Valkeakoski	14	..	26	17	59	1,1	59	34	40	261	6,4	218
Ylöjärvi	24	11	46	5	86	1,0	62	67	48	444	5,6	343
<b>TAAJAAN ASUTUT - TÄTORTSKOMMUNER - SEMI-URBAN MUNICIPALITIES</b>												
Hämeenkyrö	17	..	-	..	24	0,9	19	17	16	124	5,3	133
Ikaalinen	..	..	5	7	19	0,9	20	10	9	77	5,9	62
Mänttä-Vilppula	10	9	9	7	35	1,4	41	24	28	63	3,2	123
Orivesi	22	13	..	8	45	1,8	48	36	41	174	9,1	172
Parkano	7	..	..	..	13	0,8	16	12	10	40	3,1	43
Sastamala	15	5	20	10	50	0,7	43	30	24	267	5,4	211
<b>MAASEUTUMAISET - LANDSBYGDSKOMMUNER -RURAL MUNICIPALITIES</b>												
Juupajoki	-	-	..	..	..	0,2	..	-	-	7	1,7	9
Kihniö	..	..	..	-	5	1,4	..	5	..	22	5,9	9
Kuhmalahti	-	..	-	..	..	-	..	..	-	6	3,2	4
Kylmäkoski	5	-	..	..	9	1,5	11	8	10	45	8,5	46
Punkalaidun	-	..	..	..	..	0,2	..	-	-	28	4,8	46
Pälkäne	..	-	7	..	11	0,6	8	8	7	65	4,5	93
Ruovesi	..	..	..	..	8	0,7	11	5	6	22	2,5	33

Liitetaulukko 1.  
Bilagetabell 1.  
Appendix Table 1.

Kodin ulkopuolelle sijoitetut lapset ja nuoret viimeisimmän sijoitustiedon mukaan  
Placeringar utom hemmet enligt det sista placeringsbeslutet  
Placements outside the home (year's last placement decision)

Avohuollon piirissä lapsia ja nuoria  
Barnskyddsbarn i öppen vård  
Children and young people receiving  
community-based support

MAAKUNTA/KUNTA LANDSKAP/KOMMUN REGION/MUNICIPALITY	2009					Joista/därav/ Of which 0-17- vuotiaita 0-17- åringar 0-17-year-olds 31.12.2009(**)	% Sijoitettujen 0-17v. osuus vastaavasta ikäryhmästä Andel utom hemmet placerade 0-17-åringar av motsvarande åldersgrupp 0-17-year-olds placed outside the home as a share of the relevant age group 31.12.2009(**)	2008 Yht. Totalt Total	2009 2008 Huostassa olleita ml. kiireelliset sijoitukset Omhändertagna inkl. brådskande placeringar Children in care incl. emergency placements	2009 Yht. Totalt Total	% (* 0-17 vuotiaista av 0-17- åringar 0-17-year-olds 31.12.2009(**)	2008 Yht. Totalt Total	
	Perhehoito Familjevård Foster care	Ammatillinen perhekotihoito Vård i professionellt familjehem Care in professional family home	Laitoshuolto Institutionsvård Residential care	Muu Annan Other	Yht. Totalt Total								
Urjala	9	..	5	..	18	13	1,4	22	13	16	114	12,5	110
Vesilähti	9	..	8	..	19	17	1,4	20	18	19	60	4,9	52
Virrat	7	..	6	5	19	13	1,0	14	10	8	137	10,8	64
<b>PÄIJÄT-HÄME - PÄIJÄT-HÄME - PÄIJÄT-HÄME</b>													
<b>YHTEENSÄ - TOTALT - TOTAL</b>	229	200	257	51	737	623	1,6	738	495	481	1 809	4,6	2 151
KAUPUNKIMAISET - URBANA KOMMUNER - URBAN MUNICIPALITIES													
Heinola	33	41	9	6	89	79	2,2	85	65	55	408	11,3	320
Hollola	18	19	18	6	61	50	0,9	66	40	41	118	2,2	255
Lahti	98	63	188	28	377	319	1,8	370	243	240	640	3,5	804
TAAJAAN ASUTUT - TÄTORTSKOMMUNER - SEMI-URBAN MUNICIPALITIES													
Asikkala	15	..	6	..	25	21	1,3	23	18	18	74	4,5	115
Nastola	22	20	16	..	62	49	1,4	63	38	43	216	6,3	199
Orimattila	18	40	6	..	65	54	1,6	72	52	47	210	6,3	233
MAASEUTUMAISET - LANDSBYGDSKOMMUNER - RURAL MUNICIPALITIES													
Artjärvi	..	..	..	-	8	7	2,8	8	5	..	17	6,7	18
Hartola	6	..	..	..	12	10	1,8	14	9	8	36	6,5	40
Hämeenkoski	..	..	..	-	..	..	1,0	..	..	..	8	2,0	23
Kärkölä	8	..	7	..	19	16	1,6	16	11	8	24	2,3	43
Padasjoki	-	-	-	..	..	..	0,3	..	..	..	8	1,4	23
Sysmä	6	6	..	-	13	12	1,7	15	10	12	50	7,3	78
<b>KYMENLAAKSO - KYMMENEDALEN - KYMENLAAKSO</b>													
<b>YHTEENSÄ - TOTALT - TOTAL</b>	203	86	221	75	585	493	1,5	572	388	368	2 212	6,6	2 102
KAUPUNKIMAISET - URBANA KOMMUNER - URBAN MUNICIPALITIES													
Hamina	11	6	14	5	36	32	0,8	47	22	26	267	6,7	202
Kotka	97	10	61	33	201	181	1,8	195	140	133	930	9,3	879
Kouvola	88	57	143	32	320	255	1,6	295	205	184	923	5,6	882
MAASEUTUMAISET - LANDSBYGDSKOMMUNER - RURAL MUNICIPALITIES													
Iitti	..	7	..	-	11	11	0,8	14	11	11	58	4,5	74
Miehikkälä	..	..	-	-	..	..	0,5	..	..	..	4	1,1	17
Pyhtää	..	..	-	-	6	6	0,6	11	5	6	9	0,8	14
Virolahti	..	..	-	5	9	6	1,0	8	..	6	21	3,4	34
<b>ETELÄ-KARJALA - SÖDRA KARELIEN - SOUTH KARELIA</b>													
<b>YHTEENSÄ - TOTALT - TOTAL</b>	125	82	145	102	454	351	1,5	467	264	267	1 537	6,4	1 489
KAUPUNKIMAISET - URBANA KOMMUNER - URBAN MUNICIPALITIES													
Imatra	34	27	37	26	124	100	2,0	123	82	89	556	11,3	530
Lappeenranta	69	38	103	71	281	215	1,7	288	147	139	756	5,8	676
MAASEUTUMAISET - LANDSBYGDSKOMMUNER - RURAL MUNICIPALITIES													
Lemi	-	..	..	-	..	..	0,3	..	..	..	4	0,6	5
Luumäki	..	..	..	..	6	..	0,4	8	..	5	36	4,0	41
Parikkala	5	..	..	..	11	5	0,6	12	8	9	39	4,6	40
Rautjärvi	5	-	-	..	7	..	0,6	7	5	5	25	3,9	53
Ruokolahti	..	5	-	-	9	9	0,9	9	9	9	26	2,7	34
Savitaipale	..	..	-	-	6	6	0,9	9	5	5	13	2,0	15
Suomenniemi	-	..	..	-	..	..	1,5	..	-	-	8	6,1	7
Taipalsaari	..	..	-	-	5	..	0,3	5	..	..	72	6,2	81
Ylämaa	-	-	-	-	-	-	-	..	-	-	2	0,9	7

## Liitetaulukko 1.

Bilagetabell 1.

Appendix Table 1.

## Kodin ulkopuolelle sijoitetut lapset ja nuoret viimeisimmän sijoitustiedon mukaan

Placeringar utom hemmet enligt det sista placeringsbeslutet

Placements outside the home (year's last placement decision)

## Avohuollon piirissä lapsia ja nuoria

Barnskydds barn i öppen vård

Children and young people receiving community-based support

## MAAKUNTA/KUNTA

LANDSKAP/KOMMUN

REGION/MUNICIPALITY

	2009					Joista/därav/ Of which 0-17- vuotiaita 0-17- åringar 0-17-year-olds 31.12.2009(**)	% Sijoitettujen 0-17v. osuus vastaavasta ikäryhmästä Andel utom hemmet placerade 0-17-åringar av motsvarande åldersgrupp 0-17-year-olds placed outside the home as a share of the relevant age group 31.12.2009(**)	2008 Yht. Totalt Total	2009		2008		2009 Yht. Totalt Total	2008 Yht. Totalt Total
	Perhehoito Familjevård Foster care	Ammatillinen perhekotihoito Vård i professionellt familjehem Care in professional family home	Laitoshuolto Institutionsvård Residential care	Muu Annan Other	Yht. Totalt Total				Huostassa olleita ml. kiireelliset sijoitukset Omhändertagna inkl. brådskande placeringar Children in care incl. emergency placements	2008 Yht. Totalt Total	% (* 0-17 vuotiaista av 0-17- åringar 0-17-year-olds 31.12.2009(**)			
<b>ETELÄ-SAVO - SÖRDA SAVOLAX - SOUTH SAVO</b>														
<b>YHTEENSÄ - TOTALT - TOTAL</b>	153	90	102	113	458	335	1,2	440	265	253	2 024	7,4	1 942	
<b>KAUPUNKIMAISET - URBANA KOMMUNER - URBAN MUNICIPALITIES</b>														
Mikkeli	46	15	41	57	159	104	1,1	154	77	78	830	9,0	795	
Savonlinna	34	33	7	..	77	64	1,4	89	52	54	334	7,1	236	
<b>TAAJAAN ASUTUT - TÄTORTSKOMMUNER - SEMI-URBAN MUNICIPALITIES</b>														
Mäntyharju	8	..	5	9	24	18	1,7	22	11	14	119	11,2	108	
Pieksämäki	14	17	21	13	65	51	1,5	54	37	29	359	10,7	332	
<b>MAASEUTUMAISET - LANDSBYGDSKOMMUNER -RURAL MUNICIPALITIES</b>														
Enonkoski	..	-	-	-	..	..	0,4	..	..	..	6	2,2	8	
Heinävesi	..	-	-	-	..	..	0,2	..	-	..	39	6,1	54	
Hirvensalmi	..	..	..	..	7	6	1,5	6	5	..	-	-	3	
Joroinen	..	..	..	7	16	10	1,0	19	9	9	40	3,8	60	
Juva	9	..	..	..	16	14	1,1	7	13	..	135	11,0	142	
Kangasniemi	11	6	8	..	29	25	2,5	20	21	17	67	6,7	49	
Kerimäki	6	5	-	-	11	7	0,6	9	7	9	19	1,7	36	
Pertunmaa	-	-	..	..	..	..	0,6	..	..	..	15	4,6	-	
Punkaharju	7	..	-	..	10	8	1,3	12	8	8	4	0,7	2	
Puumala	..	-	-	6	7	..	0,9	8	..	..	5	1,5	6	
Rantasalmi	..	-	6	..	11	7	1,0	11	8	8	47	7,0	45	
Ristiina	8	..	..	7	19	13	1,3	21	10	12	-	-	48	
Sulkava	-	..	-	-	..	..	0,2	..	..	..	5	1,1	18	
<b>POHJOIS-SAVO - NORRA SAVOLAX - NORTH SAVO</b>														
<b>YHTEENSÄ - TOTALT - TOTAL</b>	355	185	250	127	917	773	1,6	906	617	619	3 944	8,2	4 039	
<b>KAUPUNKIMAISET - URBANA KOMMUNER - URBAN MUNICIPALITIES</b>														
Iisalmi	40	17	10	10	77	70	1,7	72	50	50	354	8,4	460	
Kuopio	164	76	133	42	415	362	2,1	385	267	279	1 627	9,2	1 814	
Varkaus	30	17	33	14	94	77	1,8	83	68	58	557	13,2	320	
<b>TAAJAAN ASUTUT - TÄTORTSKOMMUNER - SEMI-URBAN MUNICIPALITIES</b>														
Siilinjärvi	24	34	20	21	99	83	1,6	99	61	68	549	10,3	603	
Suonenjoki	13	..	10	..	28	26	1,9	26	22	19	100	7,3	80	
<b>MAASEUTUMAISET - LANDSBYGDSKOMMUNER -RURAL MUNICIPALITIES</b>														
Juankoski	7	..	-	-	8	8	0,9	8	8	8	82	9,2	94	
Kaavi	12	-	5	..	21	19	3,0	21	17	19	23	3,6	15	
Karttula	..	..	-	-	5	..	0,5	5	..	..	69	8,2	53	
Keitele	..	..	-	9	11	..	0,7	14	..	..	41	9,9	11	
Kiuruvesi	7	5	-	6	18	16	0,9	23	12	17	53	2,8	39	
Lapinlahti	13	..	7	..	25	22	1,4	34	22	18	160	9,9	99	
Leppävirta	7	..	13	..	23	19	0,9	29	17	12	48	2,4	77	
Maaninka	-	..	..	..	..	..	0,5	..	..	..	38	4,5	75	
Nilsia	8	5	-	..	14	10	0,8	16	12	11	31	2,6	40	
Pielavesi	-	6	..	8	15	7	0,7	22	5	9	82	8,5	103	
Rautalampi	..	..	..	-	8	5	0,8	7	8	7	27	4,4	32	
Rautavaara	..	-	5	-	8	7	2,7	6	8	6	2	0,8	4	
Sonkajärvi	5	..	..	..	9	7	0,8	13	8	9	22	2,6	29	
Tervo	..	-	-	-	..	..	0,4	..	..	..	19	7,5	12	
Tuusniemi	..	-	..	..	7	5	1,1	9	5	6	9	2,0	12	
Varpaisjärvi	..	..	..	..	9	6	1,1	10	6	5	18	3,4	16	
Vesanto	-	..	..	-	..	..	0,8	..	..	..	15	4,1	19	
Vierämä	6	..	..	..	14	9	1,2	15	7	5	18	2,3	32	

## Liitetaulukko 1.

Bilagetabell 1.

Appendix Table 1.

## Kodin ulkopuolelle sijoitetut lapset ja nuoret viimeisimmän sijoitustiedon mukaan

Placeringar utom hemmet enligt det sista placeringsbeslutet

Placements outside the home (year's last placement decision)

## Avuhoollon piirissä lapsia ja nuoria

Barnskyddsbarn i öppen vård

Children and young people receiving

community-based support

## MAAKUNTA/KUNTA

LANDSKAP/KOMMUN

REGION/MUNICIPALITY

	2009					Joista/därav/ Of which 0-17- vuotiaita 0-17- åringar 0-17-year-olds 31.12.2009(**)	% Sijoitettujen 0-17v. osuus vastaavasta ikäryhmästä Andel utom hemmet placerade 0-17-åringar av motsvarande åldersgrupp 0-17-year-olds placed outside the home as a share of the relevant age group 31.12.2009(**)	2008 Yht. Totalt Total	2009 2008 Huostassa olleita ml. kiireelliset sijoitukset Omhändertagna inkl. brådskande placeringar Children in care incl. emergency placements	2009 Yht. Totalt Total	% (* 0-17 vuotiaista av 0-17- åringar 0-17-year-olds 31.12.2009(**)	2008 Yht. Totalt Total	
	Perhehoito Familjevård Foster care	Ammatillinen perhekotihoito Vård i professionellt familjehem Care in professional family home	Laitoshuolto Institutionsvård Residential care	Muu Annan Other	Yht. Totalt Total								
<b>POHJOIS-KARJALA - NORRA KARELIEN - NORTH KARELIA</b>													
<b>YHTEENSÄ - TOTALT - TOTAL</b>	265	117	111	153	646	489	1,6	611	388	368	1 535	4,9	1 673
<b>KAUPUNKIMAISET - URBANA KOMMUNER - URBAN MUNICIPALITIES</b>													
Joensuu	120	73	54	103	350	256	1,9	333	197	186	685	5,0	756
<b>TAAJAAN ASUTUT - TÄTORTSKOMMUNER - SEMI-URBAN MUNICIPALITIES</b>													
Kontiolahti	8	..	8	..	22	21	0,6	26	18	20	114	3,0	121
Lieksa	24	9	11	..	45	37	1,9	43	28	27	..	..	-
Nurmes	17	..	..	..	23	22	1,5	28	23	28	83	5,7	46
Outokumpu	29	5	..	15	51	32	2,5	49	25	27	75	6,0	138
<b>MAASEUTUMAISET - LANDSBYGDSKOMMUNER -RURAL MUNICIPALITIES</b>													
Ilomantsi	17	5	..	..	28	23	2,6	24	21	20	83	9,4	80
Juuka	..	7	..	..	16	12	1,2	14	11	7	11	1,1	14
Kesälahti	..	-	..	-	..	..	0,2	..	..	-	45	10,9	6
Kitee	8	5	..	-	9	9	0,6	10	8	8	62	3,8	191
Liperi	22	5	14	16	57	43	1,5	44	25	18	254	8,8	220
Polvijärvi	10	..	-	-	13	11	1,2	12	11	10	27	3,1	16
Rääkkylä	-	..	..	..	6	..	1,0	..	..	..	22	5,3	17
Tohmajärvi	..	5	..	..	12	10	1,1	14	9	9	51	5,5	22
Valtimo	5	-	..	..	11	8	2,0	10	6	6	23	5,8	46
<b>KESKI-SUOMI - MELLERSTA FINLAND - CENTRAL FINLAND</b>													
<b>YHTEENSÄ - TOTALT - TOTAL</b>	380	129	314	87	910	767	1,4	924	554	543	4 325	7,8	4 525
<b>KAUPUNKIMAISET - URBANA KOMMUNER - URBAN MUNICIPALITIES</b>													
Jyväskylä	211	65	229	19	524	458	1,8	541	326	306	2 640	10,2	2 738
<b>TAAJAAN ASUTUT - TÄTORTSKOMMUNER - SEMI-URBAN MUNICIPALITIES</b>													
Jämsä	37	16	26	11	90	74	1,7	68	57	43	41	0,9	243
Keuruu	13	-	..	..	21	17	0,9	22	16	15	109	5,6	102
Laukaa	17	..	..	..	26	23	0,5	26	16	17	298	6,4	243
Muurame	11	5	8	5	29	21	0,8	31	14	17	167	6,5	257
Äänekoski	33	8	18	15	74	59	1,4	74	43	37	357	8,3	347
<b>MAASEUTUMAISET - LANDSBYGDSKOMMUNER -RURAL MUNICIPALITIES</b>													
Hankasalmi	5	..	6	6	19	11	1,1	11	8	..	53	5,1	36
Joutsa	..	..	..	..	9	8	1,0	12	7	11	34	4,2	19
Kannonkoski	..	-	-	-	..	..	1,0	7	..	..	18	6,1	17
Karstula	5	7	..	7	20	13	1,5	18	9	11	88	10,3	68
Kinnula	..	..	-	-	..	..	0,5	..	..	..	12	3,2	5
Kivijärvi	..	..	..	-	8	8	2,7	7	7	7	12	4,1	11
Konnevesi	..	..	..	..	10	5	0,9	11	5	7	41	7,6	47
Kuhmoinen	-	..	..	-	..	..	0,3	..	..	..	1	0,3	-
Kyyjärvi	..	..	..	..	..	..	..	..	..	..	..	..	2
Luhanka	..	..	-	-	..	..	1,8	..	..	..	-	-	1
Multia	..	-	..	..	..	..	0,8	..	..	..	6	1,6	2
Petäjävesi	..	-	..	-	..	..	0,4	6	..	..	19	2,1	20
Pihlajavesi	7	..	-	5	14	11	1,1	16	11	13	77	7,9	65
Pihtipudas	7	..	-	5	14	11	1,1	16	11	13	77	7,9	65
Saarijärvi (***)	20	12	6	..	39	37	1,8	26	27	23	142	6,9	154
Toivakka	..	-	..	-	..	..	0,8	..	..	..	19	4,0	20
Uurainen	-	..	-	..	..	..	0,1	..	..	..	88	9,8	51
Viitasaari	14	..	5	..	22	18	1,5	27	11	14	103	8,3	77

## Liitetaulukko 1.

Bilagetabell 1.

Appendix Table 1.

## Kodin ulkopuolelle sijoitetut lapset ja nuoret viimeisimmän sijoitustiedon mukaan

Placeringar utom hemmet enligt det sista placeringsbeslutet

Placements outside the home (year's last placement decision)

## Avohuollon piirissä lapsia ja nuoria

Barnskyddsbarn i öppen vård

Children and young people receiving community-based support

MAAKUNTA/KUNTA LANDSKAP/KOMMUN REGION/MUNICIPALITY	2009					Joista/därav/ Of which 0-17- vuotiaita 0-17- åringar 0-17-year-olds 31.12.2009(**)	% Sijoitettujen 0-17v. osuus vastaavasta ikäryhmästä Andel utom hemmet placerade 0-17-åringar av motsvarande åldersgrupp 0-17-year-olds placed outside the home as a share of the relevant age group 31.12.2009(**)	2008 Yht. Totalt Total	2009 2008 Huostassa olleita ml. kiireelliset sijoitukset Omhändertagna inkl. brådskande placeringar Children in care incl. emergency placements	2009 Yht. Totalt Total	% (* 0-17 vuotiaista av 0-17- åringar 0-17-year-olds 31.12.2009(**)	2008 Yht. Totalt Total	
	Perhehoito Familjevård Foster care	Ammatillinen perhehoito Vård i professionellt familjehem Care in professional family home	Laitoshuolto Institutionsvård Residential care	Muu Annan Other	Yht. Totalt Total								
<b>ETELÄ-POHJANMAA - SÖDRA ÖSTERBOTTEN - SOUTH OSTROBOTHNIA</b>													
<b>YHTEENSÄ - TOTALT - TOTAL</b>	118		160	88	430	333	0,8	406	231	215	2 442	6,0	2 113
<b>KAUPUNKIMAISET - URBANA KOMMUNER - URBAN MUNICIPALITIES</b>													
Seinäjoki	39	10	66	30	145	116	0,9	138	63	60	852	6,8	793
<b>TAAJAAN ASUTUT - TÄTORTSKOMMUNER - SEMI-URBAN MUNICIPALITIES</b>													
Ilmajoki	7	-	11	5	23	21	0,8	27	17	16	138	5,0	106
Kauhajoki	9	9	9	17	44	26	0,9	41	23	24	233	8,0	225
Kauhava	11	..	21	11	46	34	0,9	41	13	15	216	5,8	112
Kurikka	10	5	13	-	28	23	0,8	26	24	22	211	7,3	128
Lapua	..	8	..	..	16	14	0,4	13	9	6	167	5,2	173
<b>MAASEUTUMAISET - LANDSBYGDSKOMMUNER -RURAL MUNICIPALITIES</b>													
Alajärvi	6	..	16	14	38	25	1,0	32	24	21	93	3,8	186
Alavus	..	..	6	-	12	8	0,4	14	7	7	108	5,4	96
Evijärvi	6	..	..	-	11	11	2,0	8	8	7	23	4,1	33
Isojoki	-	-	-	-	-	-	-	-	-	-	5	1,1	-
Jalasjärvi	6	9	..	..	17	14	0,9	12	14	10	105	6,5	66
Karjajoki	-	-	..	-	..	..	1,1	-	-	-	10	3,8	5
Kuortane	..	..	-	-	..	..	0,3	..	-	..	68	9,0	57
Lappajärvi	..	-	..	-	..	..	0,3	..	..	..	24	3,9	10
Soini	..	..	-	-	..	..	0,6	..	..	..	23	4,5	5
Teuva	..	-	..	-	..	..	0,3	..	..	..	57	5,2	5
Töysä	..	6	..	..	9	8	1,0	15	7	..	49	6,4	51
Vimpeli	6	-	..	..	8	8	1,2	9	7	8	15	2,2	14
Ähtäri	..	..	..	5	17	12	0,9	17	8	9	45	3,5	48
<b>POHJANMAA - ÖSTERBOTTEN - OSTROBOTHNIA</b>													
<b>YHTEENSÄ - TOTALT - TOTAL</b>	98	36	72	21	227	183	0,5	277	162	158	1 405	3,7	1 218
<b>KAUPUNKIMAISET - URBANA KOMMUNER - URBAN MUNICIPALITIES</b>													
Kaskinen	-	-	-	-	-	-	-	-	-	-	6	2,9	8
Pietarsaari	23	12	..	5	44	36	0,9	48	38	38	206	5,0	165
Vaasa	49	..	57	..	114	95	0,8	157	79	74	633	5,5	516
<b>TAAJAAN ASUTUT - TÄTORTSKOMMUNER - SEMI-URBAN MUNICIPALITIES</b>													
Laihia	..	..	..	-	..	..	0,2	5	..	..	48	2,8	33
Mustasaari	..	..	..	..	11	6	0,1	11	..	..	105	2,5	111
<b>MAASEUTUMAISET - LANDSBYGDSKOMMUNER -RURAL MUNICIPALITIES</b>													
Isokyrö	-	..	-	..	6	..	0,4	7	..	5	35	3,3	34
Korsnäs	-	-	-	..	..	..	0,2	-	..	-	4	1,0	-
Kristiinankaupunki	..	..	-	..	7	..	0,3	7	..	5	17	1,4	27
Kruunupyö	..	..	-	-	..	..	0,1	..	..	..	43	2,9	29
Luoto	..	..	..	..	..	..	0,1	..	..	..	53	3,2	61
Maalahti	..	-	..	-	..	..	0,2	..	..	-	20	1,9	14
Närpiö	5	..	..	-	7	6	0,4	7	7	7	56	3,4	46
Oravainen	..	..	..	..	6	6	1,2	6	6	5	14	2,8	19
Pedersören kunta	5	..	..	-	8	6	0,2	6	7	5	75	2,3	87
Uusikaarlepyy	-	..	..	..	..	..	0,1	..	..	..	41	2,6	34
Vähäkyrö	..	6	-	-	7	6	0,5	9	..	..	42	3,7	24
Vöyri-Maksamaa	-	..	..	-	..	..	0,3	..	..	..	7	0,8	10

Liitetaulukko 1.  
Bilagatabell 1.  
Appendix Table 1.

Kodin ulkopuolelle sijoitetut lapset ja nuoret viimeisimmän sijoitustiedon mukaan  
Placeringar utom hemmet enligt det sista placeringsbeslutet  
Placements outside the home (year's last placement decision)

Avohuollon piirissä lapsia ja nuoria  
Barnskyddsbarn i öppen vård  
Children and young people receiving  
community-based support

MAAKUNTA/KUNTA LANDSKAP/KOMMUN REGION/MUNICIPALITY	2009					Joista/därav/ Of which 0-17- vuotiaita 0-17- åringar 0-17-year-olds 31.12.2009(**)	% Sijoitettujen 0-17v. osuus vastaavasta ikäryhmästä Andel utom hemmet placerade 0-17-åringar av motsvarande åldersgrupp 0-17-year-olds placed outside the home as a share of the relevant age group 31.12.2009(**)	2008 Yht. Totalt Total	2009 2008 Huostassa olleita ml. kiireelliset sijoitukset Omhändertagna inkl. brådskande placeringar Children in care incl. emergency placements	2009 Yht. Totalt Total	% (* 0-17 vuotiaista av 0-17- åringar 0-17-year-olds 31.12.2009(**)	2008 Yht. Totalt Total	
	Perhehoito Familjevård Foster care	Ammatillinen perhehoito Vård i professionellt familjehem Care in professional family home	Laitoshuolto Institutionsvård Residential care	Muu Annan Other	Yht. Totalt Total								
<b>KESKI-POHJANMAA - MELLERSTA ÖSTERBOTTEN - CENTRAL OSTROBOTHNIA</b>													
<b>YHTEENSÄ - TOTALT - TOTAL</b>	59	72	14	37	182	135	0,8	186	100	120	743	4,6	891
<b>KAUPUNKIMAISET - URBANA KOMMUNER - URBAN MUNICIPALITIES</b>													
Kokkola	43	57	12	33	145	108	1,0	155	84	98	484	4,6	691
<b>TAAJAAN ASUTUT - TÄTORTSKOMMUNER - SEMI-URBAN MUNICIPALITIES</b>													
Kannus	5	..	-	..	8	..	0,2	8	..	5	53	3,8	57
<b>MAASEUTUMAISET - LANDSBYGDSKOMMUNER -RURAL MUNICIPALITIES</b>													
Halsua	-	-	-	-	-	-	-	..	-	..	8	3,1	1
Himanka	..	..	-	-	5	5	0,8	..	..	..	54	8,7	57
Kaustinen	..	..	..	..	9	8	0,9	6	5	5	44	4,8	28
Lestijärvi	..	-	-	-	..	..	0,6	..	..	..	5	3,0	-
Perho	..	..	-	-	7	6	0,7	5	..	5	44	4,9	32
Toholampi	..	-	-	-	..	-	-	..	-	..	31	3,8	24
Veteli	-	..	-	..	5	..	0,6	..	..	-	20	2,9	1
<b>POHJOIS-POHJANMAA - NORRA ÖSTERBOTTEN - NORTH OSTROBOTHNIA</b>													
<b>YHTEENSÄ - TOTALT - TOTAL</b>	404	441	208	77	1 130	961	1,0	1 191	638	689	5 549	5,8	5 145
<b>KAUPUNKIMAISET - URBANA KOMMUNER - URBAN MUNICIPALITIES</b>													
Haukipudas	5	13	13	9	40	34	0,6	42	20	21	164	2,9	190
Kempele	7	30	5	7	49	42	0,9	44	25	19	128	2,7	170
Kiiminki	..	9	7	..	21	12	0,3	23	15	13	215	4,9	198
Oulu	210	161	82	6	459	412	1,4	574	259	334	2 543	8,9	2 413
Oulunsalo	-	14	-	6	20	13	0,4	17	..	7	86	2,6	25
Raahe	26	25	22	9	82	64	1,2	89	42	42	517	9,8	485
<b>TAAJAAN ASUTUT - TÄTORTSKOMMUNER - SEMI-URBAN MUNICIPALITIES</b>													
Haapajärvi	11	11	..	..	24	20	1,0	26	15	15	109	5,6	127
Haapavesi	8	9	..	-	18	16	0,8	14	10	10	78	4,1	54
Ii	..	..	19	-	24	20	0,8	25	10	6	58	2,2	32
Kalajoki	5	11	-	-	16	14	0,6	18	13	15	55	2,4	40
Kuusamo	19	23	..	11	55	43	1,2	48	35	34	381	10,6	372
Muhos	5	8	..	..	21	13	0,5	18	13	10	44	1,7	26
Nivala	5	10	6	-	21	19	0,6	19	13	10	171	5,5	121
Oulainen	12	8	..	-	22	22	1,1	14	12	12	57	2,9	53
Ylivieska	14	27	5	8	54	44	1,3	43	30	22	160	4,7	177
<b>MAASEUTUMAISET - LANDSBYGDSKOMMUNER -RURAL MUNICIPALITIES</b>													
Alavieska	..	..	..	-	..	..	0,4	..	..	-	65	9,0	14
Hailuoto	-	-	..	-	..	-	-	-	-	-	6	3,7	3
Kärsämäki	..	5	-	-	8	8	1,2	8	5	5	37	5,4	30
Liminka	-	13	7	-	20	20	0,6	17	17	16	53	1,5	71
Lumijoki	-	..	..	-	..	..	0,6	..	..	..	2	0,3	12
Merijärvi	-	..	-	-	..	..	0,3	-	-	-	5	1,5	2
Pudasjärvi	13	6	9	-	28	24	1,3	33	21	27	72	3,8	77
Pyhäjoki	-	-	..	-	..	..	0,1	..	-	-	18	2,4	33
Pyhäjärvi	10	5	..	5	22	18	1,6	24	12	13	97	8,6	84
Pyhäntä	..	-	-	..	..	..	0,2	..	-	..	10	2,2	10
Reisjärvi	-	..	..	-	..	..	0,4	5	..	..	17	2,3	10
Sievi	7	8	..	-	19	19	1,1	8	12	8	133	7,7	65
Siikajoki	7	-	..	-	8	8	0,5	10	8	8	38	2,4	19
Siikalatva	9	5	-	-	14	14	1,1	11	8	8	27	2,1	26
Taivalkoski	..	6	-	7	17	9	0,9	18	5	6	21	2,1	17
Tyrnävä	..	18	..	-	23	20	0,9	9	13	7	44	1,9	65
Utajärvi	..	6	..	-	13	12	1,8	11	11	10	65	9,8	57

## Liitetaulukko 1.

Bilagetabell 1.

Appendix Table 1.

## Kodin ulkopuolelle sijoitetut lapset ja nuoret viimeisimmän sijoitustiedon mukaan

Placeringar utom hemmet enligt det sista placeringsbeslutet

Placements outside the home (year's last placement decision)

## Avohuollon piirissä lapsia ja nuoria

Barnskyddsbarn i öppen vård

Children and young people receiving community-based support

MAAKUNTA/KUNTA LANDSKAP/KOMMUN REGION/MUNICIPALITY	2009					Joista/därav/ Of which 0-17- vuotiaita 0-17- åringar 0-17-year-olds 31.12.2009(**)	% Sijoitettujen 0-17v. osuus vastaavasta ikäryhmästä Andel utom hemmet placerade 0-17-åringar av motsvarande åldersgrupp 0-17-year-olds placed outside the home as a share of the relevant age group 31.12.2009(**)	2008 Yht. Totalt Total	2009 2008 Huostassa olleita inkl. kiireelliset sijoitukset Omhändertagna inkl. brådskande placeringar Children in care incl. emergency placements	2009 Yht. Totalt Total	% (* 0-17- vuotiaista av 0-17- åringar 0-17-year-olds 31.12.2009(**)	2008 Yht. Totalt Total
	Perhehoito Familjevård Foster care	Ammatillinen perhekotihoito Vård i professionellt familjehem Care in professional family home	Laitoshuolto Institutionsvård Residential care	Muu Annan Other	Yht. Totalt Total							
Vihanti	..	..	..	..	6	..	5	..	64	8,9	58	
Yli-Ii	8	..	-	-	9	..	7	..	9	1,4	9	
<b>KAINUU - KAJANALAND - KAINUU</b>												
<b>YHTEENSÄ - TOTALT - TOTAL</b>	67	61	67	52	247	190	234	128	126	1 589	10,1	1 360
KAUPUNKIMAISET - URBANA KOMMUNER - URBAN MUNICIPALITIES												
Kajaani	38	28	37	27	130	99	117	71	66	844	10,7	872
TAAJAAN ASUTUT - TÄTORTSKOMMUNER - SEMI-URBAN MUNICIPALITIES												
Kuhmo	..	..	5	..	11	9	12	8	9	109	6,9	84
MAASEUTUMAISET - LANDSBYGDSKOMMUNER -RURAL MUNICIPALITIES												
Hyrnsalmi	..	..	..	..	8	5	7	5	5	62	14,3	51
Paltamo	..	5	6	5	18	15	14	9	7	69	9,4	33
Puolanka	..	..	..	-	8	7	18	5	8	62	12,3	56
Ristijärvi	..	-	-	..	..	..	5	..	..	22	10,0	15
Sotkamo	7	11	..	-	22	21	15	11	12	156	7,3	62
Suomussalmi	..	..	11	13	29	17	27	7	6	169	11,4	111
Vaala	..	9	..	..	17	14	19	9	9	96	14,6	76
<b>LAPPI - LAPPLAND - LAPLAND</b>												
<b>YHTEENSÄ - TOTALT - TOTAL</b>	193	187	117	94	591	455	552	350	311	1 844	5,1	2 085
KAUPUNKIMAISET - URBANA KOMMUNER - URBAN MUNICIPALITIES												
Kemi	53	..	25	24	106	83	110	62	57	254	6,4	255
Rovaniemi	58	74	54	..	190	157	177	108	100	782	6,2	945
Tornio	29	29	11	17	86	70	69	56	43	306	6,0	263
TAAJAAN ASUTUT - TÄTORTSKOMMUNER - SEMI-URBAN MUNICIPALITIES												
Kemijärvi	..	14	..	7	25	18	25	9	10	55	4,5	167
Keminmaa	..	12	11	..	27	21	29	19	17	12	0,6	68
Sodankylä	..	13	..	6	24	11	21	11	9	80	5,0	77
MAASEUTUMAISET - LANDSBYGDSKOMMUNER -RURAL MUNICIPALITIES												
Enontekiö	..	-	-	-	..	-	..	-	..	12	4,0	9
Inari	8	6	..	6	21	14	21	14	13	30	2,5	33
Kittilä	5	-	-	5	10	5	12	7	7	5	0,4	-
Kolari	..	5	..	-	9	9	10	7	8	27	4,3	28
Muonio	-	..	-	..	..	..	..	..	..	17	3,6	7
Pelkosenniemi	..	-	-	-	..	..	..	..	-	7	5,5	6
Pello	11	..	..	..	16	14	10	13	6	36	6,1	33
Posio	..	7	-	..	9	7	8	5	5	36	5,8	39
Ranua	..	5	..	8	17	9	19	8	8	77	6,9	41
Salla	-	..	-	..	7	..	8	6	7	23	3,8	26
Savukoski	-	..	..	-	..	..	..	-	-	6	3,6	3
Simo	9	..	-	..	12	12	10	12	10	19	2,5	20
Tervola	-	-	-	..	..	-	..	-	-	2	0,3	1
Utsjoki	-	..	6	-	8	7	..	-	-	26	12,2	32
Ylitornio	..	6	..	..	13	10	11	9	9	32	3,9	32

MAAKUNTA/KUNTA LANDSKAP/KOMMUN REGION/MUNICIPALITY	2009					Joista/därav/ Of which <b>0-17- vuotiaita</b> 0-17- åringar 0-17-year-olds 31.12.2009(**)	% <b>Sijoitettujen 0-17v. osuus</b> <b>vastaavasta ikäryhmästä</b> Andel utom hemmet placerade 0-17-åringar av motsvarande åldersgrupp 0-17-year-olds placed outside the home as a share of the relevant age group 31.12.2009(**)	2008 Yht. Totalt Total	2009 Huostassa olleita ml. kiireelliset sijoitukset Omhändertagna inkl. brådskande placeringar <i>Children in care</i> incl. emergency placements	2008	Avohuollon piirissä lapsia ja nuoria Barnskydds barn i öppen vård Children and young people receiving community-based support		
	Perhehoito Familjevård Foster care	Ammatillinen perhekotihoito Vård i professionellt familjehem Care in professional family home	Laitoshuolto Institutionsvård Residential care	Muu Annan Other	Yht. Totalt Total						2009 Yht. Totalt Total	% (* <b>0-17 vuotiaista</b> av 0-17- åringar 0-17-year-olds 31.12.2009(**)	2008 Yht. Totalt Total
<b>AHVENANMAA - ÅLAND - ÅLAND</b>													
<b>YHTEENSÄ - TOTALT - TOTAL</b>	23	5	13	10	51	38	0,7	44	29	24	153	2,7	86
<b>KAUPUNKIMAISET - URBANA KOMMUNER - URBAN MUNICIPALITIES</b>													
Maarianhamina - Marieham	8	..	9	10	30	20	1,0	26	13	9	115	5,7	8
<b>MAASEUTUMAISET - LANDSBYGDSKOMMUNER -RURAL MUNICIPALITIES</b>													
Brändö	-	-	-	-	-	-	-	-	-	-	-	-	-
Eckerö	-	-	..	-	..	..	0,6	-	..	-	6	3,6	6
Finström	5	..	-	-	6	6	1,1	..	5	..	9	1,6	13
Föglö	..	-	-	-	..	..	1,0	..	..	..	-	-	3
Geta	..	-	-	-	..	..	2,5	..	..	..	2	2,5	2
Hammarland	-	-	-	-	-	-	-	-	-	-	-	-	10
Jomala	..	..	..	-	..	..	0,3	..	..	..	-	-	4
Kumlinge	-	-	-	-	-	-	-	-	-	-	-	-	-
Kökar	-	-	-	-	-	-	-	-	-	-	-	-	-
Lemland	..	-	-	-	..	..	0,4	..	..	..	4	0,9	22
Lumparland	-	-	-	-	-	-	-	-	-	-	6	6,9	5
Saltvik	-	-	-	-	-	-	-	-	-	-	4	1,0	6
Sottunga	-	-	-	-	-	-	-	-	-	-	2	10,5	2
Sund	..	..	..	-	..	..	1,4	..	..	..	5	2,3	4
Vårdö	-	-	-	-	-	-	-	-	-	-	-	-	1

(\* **0-20 -vuotiaat asiakkaat on suhteutettu väestön 0-17 -vuotiaisiin.** - Klienterna i åldern 0-20 år inom barnskyddets öppenvård har ställts i förhållande till befolkningen i åldern 0-17 år. - *Clients aged 0-20 in community-based child welfare interventions are given as a percentage of the population aged 0-17.*

Lisätty 29.11.2010 (\*\* **Kaikki sijoitukset vuoden 2009 aikana. Väkilukutiedot ovat ajankohdalta 31.12.2009.** - Alla placeringar under året 2009. Uppgifterna om befolkningsantal är från 31.12.2009. - All children and young people placed outside the home during year 2009. Population data are from 31 December, 2009.

Lisätty 8.12.2010 (\*\*\*) **Tiedot on korjattu jälkikäteen.**

( - ) Ei tapauksia - Inget finns att redovisa - Magnitude nil

(..) Tietoa ei ole saatu, se on liian epävarma esitettäväksi tai se on salassapitosäännön alainen - Uppgift inte tillgänglig eller för osäker för att anges eller underställd sekretessbestämmelse. - Data unavailable, too uncertain for presentation or governed by data confidentiality.





## 5. SIOITUKSEN TAI HUOSTAANOTON PÄÄTÖKSEN PERUSTE JA SIOITUSPAIKKA TILASTOVUODEN

### ALKAESSA JA MUUTOKSET SEN AIKANA

Merkitse, minkä lainkohdan perusteella lapsi on ollut sijoitettuna tilastovuoden.

Merkitse aika, mistä saakka lapsi on ollut ko. pykälän perusteella yhtäjaksoisesti sijoitettuna.

Sijoitusperusteen tai sijoituspaikan muuttuessa täytä uusi rivi.

Sijoitusperusteen ja sijoituspaikan koodit (numerot) löytyvät sivun alaosasta.

MALLIRIVI	SIOITUS- PERUSTE <sup>1)</sup>	SIOITUS- PAIKKA <sup>2)</sup>	ALKANUT								PÄÄTTYNYT 2009 VUODEN AIKANA			
			pv		kk		vuosi				pv		kk	
	3	0 2	0	5	0	2	0	9						

#### <sup>1)</sup> SIOITUKSEN TAI HUOSTAANOTON PÄÄTÖKSEN PERUSTEET

- 1 Sijoitus avohuollon tukitoimena (LsL 37§)
- 2 Kiireellinen sijoitus (LsL 38 §)
- 3 Huostaanotto (LsL 40 §), myös v:n 1983 LsL:n mukainen huostaanotto (16 §)
- 4 Tahdonvastainen huostaanotto (LsL 43 §)
- 5 Jälkihuolto (LsL 75 §)

#### <sup>2)</sup> SIOITUSPAIKAT JA SIOITUSMUOTO

Perhehoito:

- 01 Sukulaisperhe tai läheisperhe
- 02 Sijaisperhe

Laitoshoito:

- 05 Lastensuojelulaitos
- 06 Perhekuntoutusyksikkö
- 07 Koulukoti
- 08 Päihdehoitolaitos
- 09 Kehitysvammalaitos

Ammatillinen perhekotihoito:

- 03 Ammatillinen perhekoti (perhekotilupa)
- 04 Ammatillinen perhekoti (laitoslupa)

Muu:

- 10 Oma koti (vanhemman/vanhempien kanssa)
- 11 Itsenäinen tuettu asuminen
- 12 Muu sijoittaminen kodin ulkopuolelle

<http://www.thl.fi/fi/tilastot/lastensuojelu>

Lisätietoja: Tuula Kuoppala puh 020 610 7234 ja Salla Säkkinen puh 020 610 7064

Sähköposti: etunimi.sukunimi@thl.fi

**Lastensuojelun avohuollon toimintaa koskeva tilasto 2009**

Palautetaan 31.1.2010 mennessä

Kuntanumero: \_\_\_\_\_ Kunta: \_\_\_\_\_

Yhteyshenkilö/puhelin/sähköposti: \_\_\_\_\_

**Lastensuojelu  
ilmoitukset**

<b>1. Vuoden aikana tulleet lastensuojeluilmoitukset (ilmoitusten lkm) LsL 25 §</b> Tilastovuodena aikana tulleiden lastensuojeluilmoitusten lukumäärä. Samasta lapsesta on voitu tehdä useita ilmoituksia. Mukaan lasketaan kaikki tilastovuoden aikana tehdyt ilmoitukset.	
---	--

**Lasten lukumäärä**

	0-2 v.	3-6 v.	7-12 v.	13-15 v.	16-17 v.
<b>2. Vuoden aikana tulleet lastensuojeluilmoitukset (lasten lkm) LsL 25 §</b> Tilastovuoden aikana tulleet lastensuojeluilmoitukset ikäryhmittäin. Jokainen lapsi merkitään vain kertaalleen, vaikka heistä olisi tehty useampi kuin yksi ilmoitus					
<b>3. Vuoden aikana alkaneet lastensuojelun avohuollon asiakkuudet (lasten lkm) LsL 26 §</b> Niiden lasten lukumäärä, joilla asiakkuus on alkanut tilastovuoden aikana. Lastensuojelun asiakkuus alkaa, kun lastensuojeluasian vireille tulon johdosta päätetään tehdä 27§:ssä tarkoitettu lastensuojelutarpeen selvitys. Lastensuojelun avohuollon asiakkuus voi alkaa myös kiireellisen sijoituksen loppumisen jälkeen. Sama lapsi vain kerran.					
<b>4. Vuoden aikana valmiiksi tehdyt lastensuojelutarpeen selvitykset (lasten lkm) LsL 26 §</b> Niiden lasten lukumäärä, joille on tilastovuoden aikana tehty lastensuojelutarpeen selvitys					
<b>5. Vuoden aikana lastensuojelutarpeen selvityksen jälkeen laaditut uudet asiakassuunnitelmat (lasten lkm) LsL 30§</b> Niiden lasten lukumäärä, joille lastensuojelutarpeen selvityksen jälkeen on laadittu asiakassuunnitelma					

**Lasten ja nuorten lukumäärä**

	0-2 v.	3-6 v.	7-12 v.	13-15 v.	16-17 v.	18-20 v.
<b>6. Vuoden aikana tarkistetut avo- tai jälkihuollon asiakassuunnitelmat (lasten ja nuorten lkm) LsL 30§</b> Niiden lasten ja nuorten lukumäärä, joille on aiemmin tehty asiakassuunnitelma ja se tarkistetaan tilastovuoden aikana.						
<b>7. Vuoden aikana avohuollon asiakkaana olleet (kaikkien lasten ja nuorten lkm)</b> Niiden lasten ja nuorten lukumäärä, jotka ovat olleet lastensuojelun avohuollon asiakaina tilastovuoden aikana. Avohuollon jälkihuollon piirissä olevat kirjataan kohtaa 8, heitä ei siis kirjata tähän. Sama lapsi tai nuori merkitään vain kerran.						
<b>8. Vuoden aikana avohuollon jälkihuollossa olleet (kaikkien lasten ja nuorten lkm) LsL 75 §</b> Niiden lasten ja nuorten lukumäärä, jotka ovat saaneet avohuollon jälkihuollon tukitoimia sijoituksen jälkeen						
<b>9. Vuoden aikana poistuneet ja lakkautetut avohuollon asiakkuudet (lasten ja nuorten lkm)</b> Niiden lasten ja nuorten lukumäärä, joiden asiakkuus lastensuojelun avohuollossa tai jälkihuollossa on päätetty lakkauttaa tai se pitää lakkauttaa. Asiakkuus päättyy viimeistään kun nuori täyttää 21-vuotta, tai kun sijoituksen päättymisestä on kulunut 5 vuotta eikä sinä aikana ole ollut lastensuojelun avohuollon tukitoimien tarvetta tai tukipalveluja ei ole järjestetty.						

## Poimintoja lastensuojelulaista

### LsL 26§ Lastensuojeluasian vireille tulo ja asiakkuuden alkaminen

Lastensuojelun asiakkuus alkaa, kun 1 momentissa tarkoitetun lastensuojeluasian vireille tulon johdosta ryhdytään kiireellisesti lastensuojelutoimenpiteisiin tai päätetään tehdä 27 §:ssä tarkoitettu lastensuojelutarpeen selvitys. Sosiaalityöntekijän on tehtävä lastensuojelun asiakkuuden alkamisesta merkintä lasta koskeviin lastensuojeluasiakirjoihin sekä ilmoitettava siitä huoltajalle ja lapselle ottaen kuitenkin huomioon, mitä sosiaalihuollon asiakkaan asemasta ja oikeuksista annetun lain 11 §:ssä säädetään.

### LsL 27§ Lastensuojelutarpeen selvitys

Lapsen asioista vastaavan sosiaalityöntekijän on tehtävä selvitys lapsen tilanteesta. Selvityksessä arvioidaan lapsen kasvuolosuhteita, huoltajien tai muiden lapsen hoidosta ja kasvatuksesta tällöin vastaavien henkilöiden mahdollisuuksia huolehtia lapsen hoidosta ja kasvatuksesta sekä lastensuojelutoimenpiteiden tarvetta. Selvitys tehdään kyseessä olevan tapauksen olosuhteiden edellyttämässä laajuudessa. Selvityksen tekemiseksi sosiaalityöntekijä voi tarvittaessa olla yhteydessä lapselle läheisiin henkilöihin sekä eri yhteistyötahoihin ja asiantuntijoihin siten kuin sosiaalihuollon asiakkaan asemasta ja oikeuksista annetun lain 16 ja 17 §:ssä säädetään.

Selvitys on tehtävä ilman aiheetonta viivytystä. Sen on valmistuttava viimeistään kolmen kuukauden kuluessa lastensuojeluasian vireille tulosta. Huoltajalle ja lapselle on ilmoitettava selvityksen valmistuttua lastensuojelun asiakkuuden jatkumisesta. Samaten on ilmoitettava asiakkuuden päättymisestä kuitenkin ottaen huomioon, mitä asiakkaan asemasta ja oikeuksista annetun lain 11 §:ssä säädetään. Asiakkuus päättyy, mikäli selvitys ei anna aihetta lastensuojelutoimenpiteisiin.

### LsL 30§ Asiakassuunnitelma

Lastensuojelun asiakkaana olevalle lapselle on tehtävä asiakassuunnitelma, jollei asiakkuus pääty lastensuojelutarpeen selvityksen jälkeen tai kysymyksessä ole tilapäinen neuvonta ja ohjaus.

Asiakassuunnitelma on laadittava ja tarkistettava, ellei siihen ole ilmeistä estettä, yhteistyössä lapsen ja huoltajan sekä tarvittaessa lapsen muun laillisen edustajan, vanhemman, muun lapsen hoidosta ja kasvatuksesta vastaavan taikka lapselle läheisen henkilön sekä lapsen huoltoon keskeisesti osallistuvan tahon kanssa. Asiakassuunnitelmaan kirjataan ne olosuhteet ja asiat, joihin pyritään vaikuttamaan, lapsen ja hänen perheensä tuen tarve, palvelut ja muut tukitoimet, joilla tuen tarpeeseen pyritään vastaamaan, sekä arvioitu aika, jonka kuluessa tavoitteet pyritään toteuttamaan. Asiakassuunnitelmaan on kirjattava myös asianomaisten eriävät näkemykset tuen tarpeesta ja palvelujen sekä muiden tukitoimien järjestämisestä. Asiakassuunnitelma on tarkistettava tarvittaessa, kuitenkin vähintään kerran vuodessa.

### LsL 75 § Lapsen ja nuoren oikeus jälkihuoltoon

Sosiaalihuollosta vastaavan toimielimen on järjestettävä lapselle tai nuorelle tämän luvun mukainen jälkihuolto 40 §:ssä tarkoitetun sijaishuollon päättymisen jälkeen. Jälkihuolto on järjestettävä myös 37 §:ssä tarkoitetun avohuollon tukitoimena tapahtuneen sijoituksen päättymisen jälkeen, jos sijoitus on kestänyt yhtäjaksoisesti vähintään puoli vuotta ja kohdistunut lapseen yksin.

Jälkihuoltoa voidaan järjestää myös muulle kuin 1 momentissa tarkoitetulle lastensuojelun asiakkaana olleelle nuorelle.

Kunnan velvollisuus jälkihuollon järjestämiseen päättyy viiden vuoden kuluttua siitä, kun lapsi on ollut 1 momentissa tarkoitetun kodin ulkopuolisen sijoituksen päättymisen jälkeen viimeksi lastensuojelun asiakkaana. Velvollisuus jälkihuollon järjestämiseen päättyy viimeistään, kun nuori täyttää 21 vuotta.

Mer information:

Tuula Kuoppala tfn 020 610 7234, tuula.kuoppala@thl.fi

Salla Säkkinen tfn 020 610 7064, salla.sakkinen@thl.fi

Fax 020 610 7497

Kommun

--	--	--

Kontaktperson/telefon/e-post

Returneras senast 31.1.2010

## BARNSKYDDET 2009

Barn som varit placerat och/eller omhändertaget, ung person som varit placerad och/eller omhändertagen enligt barnskyddslagen under statistikåret.

Den här statistikblanketten behöver inte fyllas i om placeringsuppgifterna är oförändrade eller redan har angivits i filutdraget.

**Vi ber er särskilt kontrollera att uppgifterna är korrekta.**

<b>1. EFTERNAMN</b> (eller de fyra första bokstäverna)	<table border="1" style="width: 100%; height: 30px;"> <tr> <td style="width: 25%;"></td> <td style="width: 25%;"></td> <td style="width: 25%;"></td> <td style="width: 25%;"></td> </tr> </table>														
<b>2. PERSONBETECKNING</b>	<table border="1" style="width: 100%; height: 30px;"> <tr> <td style="width: 15%;"></td> <td style="width: 15%;"></td> <td style="width: 15%;"></td> <td style="width: 15%;"></td> <td style="width: 15%;"></td> <td style="width: 15%;"></td> <td style="width: 15%; text-align: center;">-</td> <td style="width: 15%;"></td> <td style="width: 15%;"></td> <td style="width: 15%;"></td> </tr> </table>							-							
						-									
<b>3. KÖN</b>	<table style="width: 100%;"> <tr> <td style="width: 50%; text-align: center;"> <input type="checkbox"/> 1 Pojke         </td> <td style="width: 50%; text-align: center;"> <input type="checkbox"/> 2 Flicka         </td> </tr> </table>	<input type="checkbox"/> 1 Pojke	<input type="checkbox"/> 2 Flicka												
<input type="checkbox"/> 1 Pojke	<input type="checkbox"/> 2 Flicka														
<b>4. BARNETS VÅRDNADSHAVARE</b> (i slutet av statistikåret eller då placeringen upphört)	<table style="width: 100%;"> <tr> <td style="width: 5%; text-align: center;">1</td> <td>båda föräldrarna</td> </tr> <tr> <td style="text-align: center;">2</td> <td>mor ensam</td> </tr> <tr> <td style="text-align: center;">3</td> <td>far ensam</td> </tr> <tr> <td style="text-align: center;">4</td> <td>utöver föräldrarna/föräldern en eller flera personer</td> </tr> <tr> <td style="text-align: center;">5</td> <td>i stället för föräldrarna/föräldern en eller flera personer</td> </tr> <tr> <td style="text-align: center;">6</td> <td>myndig</td> </tr> <tr> <td style="text-align: center;">7</td> <td>inga uppgifter</td> </tr> </table>	1	båda föräldrarna	2	mor ensam	3	far ensam	4	utöver föräldrarna/föräldern en eller flera personer	5	i stället för föräldrarna/föräldern en eller flera personer	6	myndig	7	inga uppgifter
1	båda föräldrarna														
2	mor ensam														
3	far ensam														
4	utöver föräldrarna/föräldern en eller flera personer														
5	i stället för föräldrarna/föräldern en eller flera personer														
6	myndig														
7	inga uppgifter														

## 5. GRUNDEN FÖR BESLUTET OM PLACERING ELLER OMHÄNDERTAGANDE, PLACERINGSPLATS VID ÅRETS BÖRJAN OCH FÖRÄNDRINGAR UNDER DET

Ange med stöd av vilken paragraf barnet har varit placerat utom hemmet vid ingången av statistikåret och under det. Ange den tidpunkt från vilken barnet med stöd av paragrafen i fråga har varit oavbrutet placerat utom hemmet. När placeringsgrunden eller placeringsplatsen ändras ska en ny rad fyllas i.

Placeringsgrundens och placeringsställets koder (nummer) hittas nere på sidan.

MODELL	PLACERINGS- GRUND <sup>1)</sup>		BÖRJAT							UPPHÖRT UNDER 2009		
	PLATS <sup>2)</sup>		dag			mån		år		dag		mån
	3	0 2	0	5	0	2	0	9				

### <sup>1)</sup> GRUNDERNA FÖR BESLUTET OM PLACERING ELLER OMHÄNDERTAGANDE

- 1 Placering som stödåtgärd inom öppenvården (BarnskyddsL 37 §)
- 2 Brådskande placering (BarnskyddsL 38 §)
- 3 Omhändertagande (BarnskyddsL 40 §), äv. omhändertagande enl. 16 § i BarnskyddsL från 1983
- 4 Omhändertagande mot klientens vilja (BarnskyddsL 43 §)
- 5 Eftervård (BarnskyddsL 75 §)

### <sup>2)</sup> PLACERINGSPLATSER OCH PLACERINGSFORM

- |                   |  |                                   |   |
|-------------------|--|-----------------------------------|---|
| Familjevård:      |  | Vård i professionellt familjehem: |   |
| 01                | En närstående familj eller en familj barnet är släkt med | 03                                | Professionellt familjehem (familjehemstillstånd)  |
| 02                | Fosterfamilj   | 04                                | Professionellt familjehem (institutionstillstånd) |
| Institutionsvård: |  | Annan:                            |   |
| 05                | Barnskyddsinstitution                                    | 10                                | Eget hem (med förälder/föräldrar)                 |
| 06                | Familjerehabiliteringsenhet                              | 11                                | Självständigt stödboende                          |
| 07                | Skolhem  | 12                                | Annan placering utom hemmet                       |
| 08                | Inrättning för missbruksbehandling                       |                                   |   |
| 09                | Institution för personer med utvecklingsstörning         |                                   |   |

<http://www.thl.fi/sv/statistik/barnskydd>

Mer information: Tuula Kuoppala tfn 020 610 7234 och Salla Säkkinen tfn 020 610 7064

E-post: [fornamn.efternamn@thl.fi](mailto:fornamn.efternamn@thl.fi)

Returneras senast 31.1.2010 till adressen:

 Institutet för hälsa och välfärd  
 Avdelningen för information /Tuula Kuoppala  
 PB 30  
 00271 Helsingfors

## Statistik över barnskyddets öppenvård 2009

Kommunnummer: \_\_\_\_\_

Kommun: \_\_\_\_\_

Kontaktperson/telefon/e-post: \_\_\_\_\_

### Barnskyddsanmälningar

<b>1. Barnskyddsanmälningar under året (antal anmälningar) BarnskyddsL 25 §</b> Antal barnskyddsanmälningar under statistikåret. Om samma barn har eventuellt flera anmälningar gjorts. Inbegrip alla anmälningar som gjorts under statistikåret.																											
	<table border="1"> <thead> <tr> <th colspan="6">Antal barn</th> </tr> <tr> <th>0-2 år</th> <th>3-6 år</th> <th>7-12 år</th> <th>13-15 år</th> <th>16-17 år</th> <th></th> </tr> </thead> <tbody> <tr> <td data-bbox="1323 734 1431 825"></td> <td data-bbox="1431 734 1538 825"></td> <td data-bbox="1538 734 1646 825"></td> <td data-bbox="1646 734 1753 825"></td> <td data-bbox="1753 734 1861 825"></td> <td data-bbox="1861 734 1966 825"></td> </tr> </tbody> </table>						Antal barn						0-2 år	3-6 år	7-12 år	13-15 år	16-17 år										
Antal barn																											
0-2 år	3-6 år	7-12 år	13-15 år	16-17 år																							
<b>2. Barnskyddsanmälningar under året (antal barn) BarnskyddsL 25 §</b> Barnskyddsanmälningarna under statistikåret efter åldersgrupp. Varje barn räknas endast en gång också i det fall att flera anmälningar gjorts om barnet.																											
<b>3. Klientrelation som inletts under året inom barnskyddets öppenvård (antal barn) BarnskyddsL 26 §</b> Antalet barn vars klientrelation inletts under statistikåret. En klientrelation inom barnskyddet inleds när man till följd av att ett barnskyddsärende anhängiggjorts beslutar att göra en utredning av barnskyddsbehovet i enlighet med 27 §. En klientrelation inom barnskyddets öppenvård kan också börja efter det att en brädslande placering upphört. Barnet räknas bara en gång.																											
<b>4. Under året färdigställda utredningar av behovet av barnskydd (antal barn) BarnskyddsL 26 §</b> Antalet barn för vilka en utredning av behovet av barnskydd gjorts under statistikåret																											
<b>5. Nya klientplaner (antal barn) som efter utredningen av behovet av barnskydd utarbetats under året BarnskyddsL 30 §</b> Antalet barn för vilka en klientplan utarbetats efter utredningen av behovet av barnskydd																											
	<table border="1"> <thead> <tr> <th colspan="7">Antal barn och ungdomar</th> </tr> <tr> <th>0-2 år</th> <th>3-6 år</th> <th>7-12 år</th> <th>13-15 år</th> <th>16-17 år</th> <th>18-20 år</th> <th></th> </tr> </thead> <tbody> <tr> <td data-bbox="1323 1149 1431 1222"></td> <td data-bbox="1431 1149 1538 1222"></td> <td data-bbox="1538 1149 1646 1222"></td> <td data-bbox="1646 1149 1753 1222"></td> <td data-bbox="1753 1149 1861 1222"></td> <td data-bbox="1861 1149 1966 1222"></td> <td data-bbox="1966 1149 2074 1222"></td> </tr> </tbody> </table>						Antal barn och ungdomar							0-2 år	3-6 år	7-12 år	13-15 år	16-17 år	18-20 år								
Antal barn och ungdomar																											
0-2 år	3-6 år	7-12 år	13-15 år	16-17 år	18-20 år																						
<b>6. Under året granskade klientplaner inom öppen- eller eftervården (antal barn och ungdomar) BarnskyddsL 30 §</b> Antalet barn och ungdomar för vilka tidigare utarbetats en klientplan, vilken sedan granskats under statistikåret.																											
<b>7. Öppenvårdsklienter under året (totalt antal barn och ungdomar)</b> Antalet barn och ungdomar som varit klienter inom barnskyddets öppenvård under statistikåret. De som omfattades av öppenvårdens eftervård anges vid rubrik 8, alltså inte här. Barnet eller den unga personen räknas bara en gång.																											
<b>8. De som fått öppenvårdens eftervård under året (totalt antal barn och ungdomar) BarnskyddsL 75 §</b> Antalet barn och ungdomar som omfattats av stödåtgärder inom barnskyddets eftervård efter placeringen																											
<b>9. Klientrelationer som upphört eller avslutats inom öppenvården under året (antal barn och ungdomar)</b> Antalet barn och ungdomar vars klientrelation inom barnskyddets öppenvård eller eftervård man beslutat avsluta, eller som måste avslutas. Klientrelationen upphör <b>senast</b> när den unga personen fyller 21 år, eller fem år efter det att placeringen upphört om det under den perioden varken funnits behov av stödåtgärder inom ramen för barnskyddets öppenvård eller av att erbjuda stödåtgärder.																											

## Axplock ur barnskyddslagen

### **BarnskyddsL 26 §: Anhängiggörande av ett barnskyddsärende och inledande av en klientrelation**

En klientrelation inom barnskyddet inleds när barnskyddsåtgärder till följd av anhängiggörande av ett barnskyddsärende enligt 1 mom. vidtas i brådskande ordning eller beslut om en utredning enligt 27 § fattas. Socialarbetaren skall göra en anteckning i de barnskyddshandlingar som rör barnet om att en klientrelation inom barnskyddet inletts samt underrätta vårdnadshavaren och barnet om detta, dock med beaktande av vad som föreskrivs i 11 § i lagen om klientens ställning och rättigheter inom socialvården.

### **BarnskyddsL 27 §: Utredning av behovet av barnskydd**

Den socialarbetare som ansvarar för barnets angelägenheter skall göra en utredning om barnets situation. I utredningen bedöms barnets uppväxtförhållanden, vilka möjligheter vårdnadshavarna eller andra personer som svarar för barnets vård och fostran har att sörja för barnets vård och fostran, samt behovet av barnskyddsåtgärder. Utredningen görs i den omfattning som omständigheterna i det aktuella fallet förutsätter. För att göra utredningen kan socialarbetaren vid behov stå i kontakt med barnet närstående personer samt med olika samarbetspartners och experter enligt vad som föreskrivs i 16 och 17 § i lagen om klientens ställning och rättigheter inom socialvården.

Utredningen skall göras utan obefogat dröjsmål. Den skall färdigställas senast inom tre månader från att barnskyddsärendet anhängiggjordes. När utredningen färdigställts skall vårdnadshavaren och barnet underrättas om klientrelationen inom barnskyddet fortgår eller inte. Likaså skall de underrättas om att klientrelationen upphör, dock med beaktande av vad som föreskrivs i 11 § i lagen om klientens ställning och rättigheter inom socialvården. Klientrelationen upphör ifall utredningen inte föranleder barnskyddsåtgärder.

### **BarnskyddsL 30 §: Klientplan**

För ett barn som är klient inom barnskyddet skall göras upp en klientplan, om inte klientrelationen upphör efter utredningen av behovet av barnskydd eller om det inte är fråga om tillfällig rådgivning och vägledning.

Klientplanen skall, om det inte finns något uppenbart hinder för det, göras upp och ses över i samråd med barnet och vårdnadshavaren samt vid behov med en annan laglig företrädare för barnet, föräldrarna, någon annan person som svarar för barnets vård och fostran eller står barnet nära samt centralt deltar i vårdsnaden om barnet. I klientplanen antecknas de omständigheter och saker som målet är att påverka, barnets och familjens behov av stöd, tjänster och andra stödåtgärder genom vilka målet är att behovet av stöd skall mötas samt den tid inom vilken man uppskattar att målen kan uppnås. I klientplanen skall även antecknas de berörda avvikande meningar om behovet av stöd och ordnandet av tjänster och andra stödåtgärder. Klientplanen skall ses över vid behov, dock minst en gång om året.

### **BarnskyddsL 75 §: Barns och unga personers rätt till eftervård**

Sedan vård utom hemmet enligt 40 § har avslutats skall det organ som ansvarar för socialvården ordna eftervård enligt detta kapitel för barnet eller den unga personen. Eftervård skall också ordnas sedan en placering som stödåtgärd inom öppenvården enligt 37 § har avslutats, om placeringen varat minst ett halvt år utan avbrott och berört enbart barnet.

Eftervård kan också ordnas för en annan än en sådan ung person som enligt 1 mom. varit klient hos barnskyddet.

Kommunens skyldighet att ordna eftervård upphör när fem år har förflutit från det att barnet sedan en placering utom hemmet enligt 1 mom. avslutades senast har varit klient hos barnskyddet. Skyldigheten att ordna eftervård upphör senast när den unga personen fyller 21 år.



# Lastensuojelu

## Laatuseloste

### **Tilastotietojen relevanssi**

Lastensuojelutilasto sisältää kodin ulkopuolelle sijoitettujen lasten ja nuorten lukumäärät kunnittain, maakunnittain. Kun puhutaan sijoitetuista lapsista, tarkoitetaan sosiaalilautakunnan päätöksellä kodin ulkopuolelle joko avohuollon tukitoimena, kiireellisenä sijoituksena, huostaanotettuna tai jälkihuoltona sijoitettuja lapsia ja nuoria. Tilasto sisältää myös tiedot lapsen tai nuoren sijoituspaikasta ja sijoituksen kestosta.

Kunnilta pyydetään myös erillisellä lomakkeella lukumäärätietoja avohuollollisten tukitoimien piirissä olleista lapsista ja nuorista.

Lastensuojelutilasto toimitetaan kerran vuodessa. Tilastoa varten Terveyden ja hyvinvoinnin laitos (THL) kerää kodin ulkopuolelle sijoitettujen lasten sijoitustiedot kunnittain. Lastensuojelutilasto julkaistaan tilastoraporttina.

Käytetyt käsitteet ja määritelmät on selitetty tilastoraportin tekstiosassa.

Raportti on tarkoitettu hallintoviranomaisille, kunnille, tutkijoille, opiskelijoille ja heille, joilla on tarve saada tietoa ja lukumääriä kodin ulkopuolelle sijoitetuista lapsista ja nuorista.

Tietojen käsittely perustuu lakiin Terveyden ja hyvinvoinnin laitoksesta (668/2008) sekä Sosiaali- ja terveystieteiden tutkimus- ja kehittämiskeskuksen (Stakes) tilastotoimesta annettuun lakiin (409/2001).

### **Tilastotutkimuksen menetelmäkuvaus**

Tiedot kerätään vuosittain Suomen kaikista kunnista. Kunnille lähetetään kerran vuodessa tietopyyntö, jossa pyydyt tiedot henkilötunnuksineen tulee palauttaa määräaikaan mennessä. Kaikkein suurimmat kunnat poimivat tiedot sähköisesti omista tietojärjestelmistään THL:n pyytämään tietuekuvauksen mukaisesti. Loput kunnat päivittävät THL:n paperilla toimittaman kuntakohtaisen tiedosto-otteen kirjaamalla siihen muutokset. Tiedosto-ote palautetaan takaisin THL:een, jossa tiedot päivitetään tietokantaan.

Niille, jotka eivät vastaa määräaikaan mennessä, lähetään huomautus. Tilasto laaditaan vasta kun kaikista kunnista on saatu tarvittavat tiedot. Tilaston kattavuus on lähes aina 100 %.

### **Tietojen oikeellisuus ja tarkkuus**

Tiedot ovat oikeita, jos tiedonantajat ovat antaneet ne oikein. Mikäli lapsi tai nuori on saman vuoden aikana ollut sijoitettuna useamman kuin yhden kunnan toimesta, julkaistaan sijoitustieto viimeisimmän sijoituskunnan mukaan.

Myös siinä tapauksessa, että lapsi tai nuori on vuoden aikana ollut sijoitettuna eri perusteiden ja/tai useammassa kuin yhdessä sijoituspaikassa, julkaistaan sijoitustieto viimeisimmän sijoitustiedon mukaan. Tilastoa päivitetään ja korjataan vuosittain taaksepäin kuntien antamien muutostietojen perusteella. Näin ollen myös vuosittaiset aikasarjatiedot muuttuvat ja päivittyvät korjausten myötä.

### **Julkaistujen tietojen ajantasaisuus ja oikea-aikaisuus**

Lastensuojelutilasto on THL:n kerran vuodessa tuottama tilasto. Tilasto ilmestyy kerran vuodessa kesäkuussa.

### **Tietojen saatavuus ja läpinäkyvyys/selkeys**

Lastensuojelurekisteristä julkaistu raportti päivitetään THL:n [www-sivuille](http://www.thl.fi/fi/tilastot/lastensuojelu) osoitteeseen <http://www.thl.fi/fi/tilastot/lastensuojelu>. Tietoja palauttaneet kuntien sosiaalitoimistot saavat sähköpostilla ilmoituksen lastensuojelutietojen julkistamisesta.

### **Tilastojen vertailukelpoisuus**

THL (Stakes 31.12.2008 asti) on toimittanut ja kerännyt lastensuojelutietoja alkaen vuodesta 1991, josta lähtien on olemassa vertailukelpoista aikasarjaa. Käsitteet ja määritelmät ovat pysyneet samansisältöisinä aina vuoteen 2007 asti. Uusi lastensuojelulaki astui voimaan 1.1.2008 alkaen. Uuden lastensuojelulain myötä yksityisesti sijoitetut, niin sanotut kasvattilapset jätettiin tilastoinnista pois. Kiireellinen huostaanotto on vuodesta 2008 alkaen kiireellinen sijoitus. Tilastointiin ei edellä mainittu muutos vaikuta, sillä kyse on edelleen samanlaisesta interventtiosta, lapsi on kiireellinen sijoituksen tarpeessa. Lisäksi lasten ja nuorten sijoituspaikkatietoihin tehtiin muutoksia vuodesta 2008 alkaen. Niin sanotut vanhat sijoituspaikkatiedot on "käännetty" uusiin sijoituspaikkatietoihin niin että sijoitusmuodoista saadaan vertailukelpoista aikasarjaa. Sijoituspaikkatiedot löytyvät tietojen kerättävältä lastensuojelulomakkeelta.

### **Selkeys ja eheys/yhtenäisyys**

Tilastoraportti sisältää koko maan kattavasti tiedot kodin ulkopuolelle sijoitetuista lapsista ja nuorisista.

# Barnskydd

## Kvalitetsbeskrivning

### **Statistikuppgifternas relevans**

Statistiken över barnskydd innehåller uppgifter om antalet barn och unga som placerats utom hemmet indelade efter kommun, landskap och län. Med placerade barn avses barn eller unga personer som genom socialnämndens beslut placerats utom hemmet, antingen som en stödåtgärd inom öppenvården, brådskande omhändertagande eller som placering i eftervård. Statistiken innehåller också uppgifter om var barnet eller den unga har placerats och hur länge.

Genom ett separat formulär begärs av kommunerna även uppgifter om antalet barn och unga som omfattats av stödåtgärder inom öppenvården.

Statistiken över barnskydd sammanställs en gång per år. För statistiken samlar Institutet för hälsa och välfärd (THL) in uppgifter om barn som placerats utom hemmet efter kommun. Statistiken offentliggörs som en statistikrapport.

I statistikrapporten förklaras de använda begreppen och definitionerna.

Rapporten riktar sig till förvaltningsmyndigheter, kommuner, forskare, studerande och till dem som behöver information om barn och unga som placerats utom hemmet.

Datainsamlingen bygger på lagen om Institutet för hälsa och välfärd (668/2008), lagen om statistikväsendet vid forsknings- och utvecklingscentralen för social- och hälsovården (Stakes) (409/2001) samt på lagen om riksomfattande personregister för hälsovården (556/1989).

### **Metodbeskrivning för den statistiska forskningen**

Uppgifterna samlas årligen in från alla kommuner i Finland. Kommunerna får en gång per år en förfrågan, som ska besvaras inom en viss tidsfrist. De begärda uppgifterna inbegriper också personbeteckningar. De allra största kommunerna samlar in uppgifterna elektroniskt ur sina datasystem i enlighet med Institutet för hälsa och välfärds beskrivning av de begärda posterna. De övriga kommunerna uppdaterar det utdrag över sin kommuns uppgifter som Institutet för hälsa och välfärd sänder dem i pappersformat. Utdraget återsänds till Institutet för hälsa och välfärd, som uppdaterar uppgifterna i databasen.

De som inte svarar inom tidsfristen får en påminnelse. Statistiken sammanställs när alla kommuner lämnat in sina uppgifter. Statistikens täckning är nästan alltid 100 procent.

### **Uppgifternas riktighet och exakthet**

Uppgifterna är korrekta om uppgiftslämnarna har lämnat dem rätt. Om barnet eller den unga har varit placerad utom hemmet på initiativ av flera än en kommun under ett år, anges placeringsuppgiften enligt den senaste placeringskommunen.

Även i det fall att barnet eller den unga personen har varit placerad utom hemmet på basis av olika orsaker och/eller har varit på fler placeringsställen än ett, anges placeringen enligt den senaste placeringsuppgiften. Statistiken uppdateras och korrigeras årligen retroaktivt på grundval av de korrigeringsuppgifter som kommunerna lämnat. Därför ändras och uppdateras också uppgifterna i de årliga tidsserierna genom korrigeringsarna.

### **Uppgifternas aktualitet och rättidighet i publikationerna**

Statistiken över barnskydd sammanställs av Institutet för hälsa och välfärd en gång per år och utkommer i juni.

### **Tillgång till uppgifterna och deras transparens/tydlighet**

Statistikrapporten om barnskyddsregistret uppdateras på Institutet för hälsa och välfärds webbsidor på <http://www.thl.fi/sv/statistik/barnskydd>. Kommunernas socialbyråer som lämnat in uppgifter får per e-post ett meddelande om att barnskyddsuppgifterna har offentliggjorts.

### **Statistikens jämförbarhet**

Institutet för hälsa och välfärd (fram till 31.12.2008 Stakes) har sammanställt och samlat in uppgifter om barnskydd sedan 1991. Det finns en jämförbar tidsserie från och med denna tidpunkt. Begreppen och definitionerna var innehållsmässigt oförändrade fram till 2007. Den nya barnskyddslagen trädde i kraft den 1 januari 2008. I och med den nya barnskyddslagen har de privat placerade s.k. fosterbarnen lämnats utanför statistiken. Omhändertagande i brådskande ordning kallas från 2008 för brådskande placering. Ändringen påverkar inte statistikföringen, eftersom det fortfarande är fråga om en likadan intervention och barnet behöver snabbt placeras utom hemmet. Dessutom har ändringar gjorts från och med 2008 i uppgifterna om placeringsplats för barn och unga. De så kallade gamla placeringsuppgifterna är "inbakade" i de nya placeringsuppgifterna på ett sätt som tillåter jämförbara tidsserier om placeringsformerna. Placeringsuppgifterna anges på barnskyddsblanketten som används för datainsamlingen.

### **Tydlighet och enhetlighet/överensstämmelse**

Statistikrapporten innehåller uppgifter från hela landet om barn och unga som placerats utom hemmet.

# Child welfare

## Quality report

### **Relevance of statistical data**

The Child Welfare statistics contain data on the number of children and young people placed outside the home by municipality, region and province. Children placed outside the home refers to children and young people placed outside their own home by a decision of a Social Welfare Board. The placement decision has been made to provide the child with support in community care, as emergency placement, or because the child or young person has been taken into care or is in need of after-care. The statistics also contain data on placement settings and durations.

Municipalities are also asked to complete a separate form to provide information on the number of children and young people in support interventions in community-based care.

The Child Welfare statistics are compiled once a year. The statistics are based on municipality-level data collected by the National Institute for Health and Welfare (THL) on children placed outside the home. The Child Welfare statistics are published as a Statistical Report.

The concepts, definitions and symbols used in the statistics are described at the end of the report.

The Statistical Report aims to provide information on children and young people placed outside the home to administrators, municipalities, researchers and students and any others in need of such information.

The collection of data is based on the Act on the National Institute for Health and Welfare (668/2008), the Act on the Statistical Service of the National Research and Development Centre for Welfare and Health (409/2001), and the Act on National Personal Records Kept under the Health Care System (556/1989).

### **Description of methods used in statistical research**

The data are collected annually from all municipalities in Finland. Each year, the municipalities are sent a data request form to be completed within due time. The data are given with personal identity codes. The largest municipalities extract the data electronically from their own data systems in accordance with the data record description requested by THL. The remaining municipalities update the paper-form extract from the data record they receive from THL by recording any changes. The data record extract is returned to THL, where it is used to update the database.

If a municipality fails to respond within due time, it will receive a reminder. The statistics are not compiled until the necessary data have been obtained from all municipalities. The statistics almost invariably have a coverage of 100 per cent.

### **Correctness and accuracy of data**

The data are correct in so far as they have been reported correctly. If a child or a young person has been placed outside the home by more than one municipality during the year, the placement data to be published are based on the latest municipality of placement.

Similarly, if a child or a young person has been placed outside the home on different grounds and/or in more than one placement setting during the year, the placement data to be published are based on the latest placement decision. The data are updated and corrected retrospectively each year on the basis of the data on changes submitted by the municipalities. This means that the annual time series data will also be changed and updated.

### **Timeliness and promptness of published data**

The Child Welfare statistics are produced by THL annually. The statistics are published each year in June.

**Accessibility and transparency/clarity of data**

The Statistical Report compiled and updated on the basis of the Register of Child Welfare is available on the THL website at <http://www.thl.fi/en/statistics/childwelfare>. The municipal social welfare offices that provide data for the statistics receive an e-mail message on the release of updated child welfare data.

**Comparability of statistical data**

The Child Welfare statistics have been compiled and processed by THL (STAKES until 31 Dec 2008) since 1991. Comparable time series of data are available from that year. Until 2007, no changes were made in the concepts and definitions. The new Child Welfare Act entered into force on 1 January 2008. With the new Act, the child welfare statistics no longer include private placements (so-called foster children). As of 2008, taking into care with an emergency care order is referred to as emergency placement. The introduction of the new term does not affect the statistics, as it still refers to the same kind of intervention where the child is in need of urgent placement. The changes also concerned the data on placement settings. The so-called old data on placement settings have been translated into new data to produce comparable time series. The placement setting information is available from the child welfare form.

**Clarity and consistency**

The Statistical Report presents nationwide data on children and young people placed outside the home.