



Stakes/StakesTieto

4.1.2002

Tilastotuotteet – Terveystuotteen hoitoilmoitustilastot

PL 220, 00531 Helsinki

Puh. (09) 3967 2346 Mikko Nenonen

Puh. (09) 3967 2356 Simo Pelanteri

Fax. (09) 3967 2459

e-mail: etunimi.sukunimi@stakes.fi

Terveyskeskusten vuodeosastohoito Suomessa: Palvelujen käyttö ja tuottaminen – aineiston kuvaus sekä taulukoiden luku- ja tulkintaohjeet – tiedonantajapalaute

1. TIIVISTELMÄ	1
2. AINEISTOT JA KÄSITTEET	2
<i>Tilastot</i>	2
<i>Sarakkeet</i>	3
Potilaat	3
Hoitopäivät	3
Päättäneet hoitajaksot	3
Miesten osuus (%)	4
Potilaat 31.12.	4
3. TERVEYSKESKUSTEN VUODEOSASTOHOIDON KÄYTTÖ TARKASTELUVUONNA	4
4. VUODEOSASTOHOIDON ALUEELLISET EROT	4
5. TERVEYSKESKUSTEN TUOTTAMAT VUODEOSASTOPALVELUT	5
6. VIITTEET	5
7. TILASTOTAULUKOT	
7.1 <i>Karttatulosteet</i>	
7.1.1 Terveyskeskusten vuodeosastojen käyttö kunnittain kaikilla erikoisaloilla yhteensä	
7.1.2 Terveyskeskusten vuodeosastojen käyttö kunnittain yleislääketieteen erikoisalalla	
7.2 <i>Terveyskeskusten vuodeosastojen käyttö koko maassa</i>	
7.3 <i>Terveyskeskusten vuodeosastojen käyttö kunnittain kaikilla erikoisaloilla yhteensä</i>	
7.3 <i>Terveyskeskusten vuodeosastojen käyttö kunnittain yleislääketieteen erikoisalalla</i>	
7.5 <i>Terveyskeskusten tuottamat vuodeosastopalvelut</i>	

1. Tiivistelmä

Tämä tiedonantajapalaute tarkastelee terveyskeskustoimintaa Suomessa vuodeosastohoitojen osalta. Palaute on rakenteeltaan vuosien 1997 ja 1998 tilastoraportteja vastaava (1, 2). Vuodesta 1999 lähtien tiedot on julkaistu Internetissä (www.stakes.fi/stakestieto/palautteet). Palautteessa on kaksi eri tarkastelukulmaa.

Palvelujen käyttäjän näkökulmassa luokitteluperusteena on potilaan kotikunta (vrt. tilastoraportti palvelujen käyttäjän näkökulmasta vuodelta 1994 (3)). Taulukkosivuilla esitetään keskeiset tiedot terveyskeskusvuodeosastojen käytöstä koko maassa, kotikunnan sairaanhoitopiirin mukaan ja kunnittain.

Palvelujen tuottajan näkökulmassa luokitteluperusteena on terveyskeskus (vrt. tilastoraportti tuottajan näkökulmasta vuodelta 1994 (4)). Taulukkosivuilla esitetään keskeiset tiedot terveyskeskusten tuottamista vuodeosastopalveluista terveyskeskuksittain.

Tiedot löytyvät maksutta myös internetsivuiltamme www.stakes.fi/stakestieto/palautteet.html. Lisätietoja myös internettietokannoista <http://info.stakes.fi/nettihilmo>.



Mukana palautteessa on kaikki terveyskeskusten toiminnaksi ilmoitettu vuodeosastotoiminta, erikoislääkärijohtoinen toiminta mukaan lukien. Raportti sisältää tarkasteluvuoden päätyneiden hoitajaksojen hoitoilmoitukset sekä tarkasteluvuoden joulukuun viimeisenä päivänä tehdyn potilaslaskennan tiedot. Taulukot on esitetty erikseen kaikille erikoisaloille yhteensä sekä vain yleislääketieteen erikoisalalle. Vertailukohtana käytetyt edellisen vuoden tiedot on laskettu samoin perustein kuin tarkasteluvuoden tiedot. Diagnoosiluokituksena käytetään ICD-10 tautiluokitusta (5, 6).

Tämä tiedonantajapalaute muodostuu kahdesta osasta:

- aineiston kuvaus sekä taulukoiden luku- ja tulkintaohjeet (tämä dokumentti)
- vuosikohtaiset liitetaulukot ja yhteenveto
 - ***Terveyskeskusten vuodeosastojen käyttö koko maassa***
 - ***Terveyskeskusten vuodeosastojen käyttö kunnittain kaikilla erikoisaloilla yhteensä***
 - ***Terveyskeskusten vuodeosastojen käyttö kunnittain yleislääketieteen erikoisalalla***
 - ***Terveyskeskusten tuottamat vuodeosastopalvelut***

2. Aineistot ja käsitteet

Tämä tiedonantajapalaute perustuu terveydenhuollon laitosten tarkasteluvuodelta antamiin hoitoilmoituksiin. Ilmoituksille on tehty suuri joukko loogisia tarkistuksia, ja laitoksia on erikseen pyydetty korjaamaan puutteellisuudet ja epäloogisuudet. Hoitoilmoitusjärjestelmä kattaa nykyisellään kaiken vuodeosastohoidon Suomessa, sen sijaan avohoito sairaaloissa, terveyskeskuksissa ja muissa laitoksissa on rekisteröinnin ulkopuolella. On aina mahdollista, että osassa laitoksia joitakin hoitajaksoja jää ilmoituksen lakisääteisydestä huolimatta tekemättä, mutta mitään suuria systemaattisia aukkoja aineistossa ei ole. Ilmoituksissa olevien mahdollisten virheellisten tietojen edessä kuitenkin tilastoviranomaiset ovat voimattomia. Siksi toivommekin, että mahdolliset ristiriidat laitoksen omien tilastojen ja valtakunnallisten tilastojen välillä johtaisivat yhteydenottoon (simo.pelanteri@stakes.fi puh 09 3967 2356) sekä ongelman korjaamiseen.

Palvelujen käytön ja tuottamisen määrää kuvataan potilaiden, hoitopäivien ja hoitajaksojen määrillä. Hoitopäivien ja hoitajaksojen lukumäärät ovat suoraan yhteenlaskettavissa ja niistä esitetään kunkin rivin osuus kyseisen tarkastelukulman kokonaismäärästä promilleina sarakkeissa 8 ja 12. Potilaiden lukumäärissä vastaava tarkastelu ei ole niin yksinkertainen, koska yksi potilas (= yksi henkilötunnus) on voinut vuoden aikana kirjaantua useammalle erikoisalalle, eli olla eri hoitajaksoilla eri erikoisaloilla ja näin muodoin näkyy tilastoissa useampana potilaana laskettaessa potilaiden kokonaismäärää. Laskettaessa potilasjakaumia on muistettava edellä esitetty rajoitus. Tästä syystä myös eri tarkastelukulmissa yhteenlasketut "potilasmäärät" saattavat olla hieman erilaisia.

Tilastot

Tilastot esitetään kahdessa osassa. Osassa 1:

- ***Terveyskeskusten vuodeosastojen käyttö koko maassa***
- ***Terveyskeskusten vuodeosastojen käyttö kunnittain kaikilla erikoisaloilla yhteensä***
 - ***Lisäksi karttatulosteina potilaat ja hoitopäivät***
- ***Terveyskeskusten vuodeosastojen käyttö kunnittain yleislääketieteen erikoisalalla***
 - ***Lisäksi karttatulosteina potilaat ja hoitopäivät***

näkökulmana on sairaalakäyttö ja siinä esitetään tunnuslukuja väestömäärään suhteutettuna.

Osassa 2:

- ***Terveyskeskusten tuottamat vuodeosastopalvelut***

Tiedot löytyvät maksutta myös internetsivuiltamme www.stakes.fi/stakestieto/palautteet.html.
Lisätietoja myös internettietokannoista <http://info.stakes.fi/nettihilmo>.



näkökulmana on tuotetut vuodeosastopalvelut (terveyskeskukset erikoisaloittain) ja siinä esitetään ennemminkin summalukuja. Osan 1 laajimmat osat ovat kuntatilastot, jotka on järjestetty sairaanhoitopiireittäin.

Sarakkeet

Potilaat

Hoitoilmoituksista tarkasteluvuodelle on laskettu eri henkilöiden lukumäärä (=eri henkilötunnusten lukumäärä). Se esitetään sarakkeessa 2. Sarakkeessa 3 esitetään potilasmäärän prosentuaalinen muutos edellisestä vuodesta tarkasteluvuoteen. Käyttötilaston sarakkeessa 4 esitetään potilaiden määrä 10 000 asukasta kohden. Asukaslukuna käytetään tarkasteluvuoden keskiväkilukua (asukaslukujen tarkasteluvuoden ensimmäinen päivä tammikuuta ja viimein päivä joulukuuta väkilukujen keskiarvo).

Potilasmäärän laskentaa vaikeuttavat puutteelliset henkilötunnukset, joiden lukumäärä on kuitenkin vähäinen. Puutteellisia henkilötunnuksia joudutaan käyttämään lapsipotilaille, joiden henkilötunnusta ei vielä tiedetä sekä ulkomaalaisille. Puutteellisia henkilötunnuksia esiintyy satunnaisesti muutenkin. Näissä tilastoissa puutteellinen henkilötunnus lasketaan aina eri potilaalle kuuluvaksi.

Hoitopäivät

Hoitopäivät ovat ns. kalenterivuoden hoitopäiviä eli ne koostuvat tarkasteluvuodelle osuvista hoitopäivistä. Täten sekä päättyneiden hoitajaksojen että potilaslaskennan joulukuun viimeisen päivän osalta otetaan huomioon hoitopäivät ajalta ensimmäinen päivä tammikuuta - viimeinen päivä joulukuuta. Päättyneen hoitajakson hoitopäivien lukumäärä on sairaalasta lähtöpäivän ja sairaalaan tulopäivän erotus (tai lähtöpäivän ja tarkasteluvuoden tammikuun ensimmäisen päivän erotus, jos hoitajakso on alkanut edellisellä vuonna). Jos lähtö- ja tulopäivä ovat samat, niin silloin hoitopäivien lukumääräksi asetetaan yksi. Potilaslaskennan osalta hoitopäivät lasketaan seuraavan vuoden tammikuun ensimmäisen päivän ja tulopäivän erotuksena. Täten sekä tulopäivä että laskentapäivä joulukuun viimeinen päivä muodostavat hoitopäivän.

Käyttötilaston sarakkeessa 5 esitetään summa tarkasteluvuoden hoitopäivistä, sarakkeessa 6 esitetään hoitopäivien lukumäärän prosentuaalinen muutos edellisestä vuodesta tarkasteluvuoteen, sarakkeessa 7 esitetään hoitopäivien määrä 1 000 asukasta kohden, ja sarakkeessa 8 esitetään hoitopäivien osuus promilleina kaikista tilaston hoitopäivistä

Tuottajatilaston sarakkeessa 4 esitetään summa tarkasteluvuoden hoitopäivistä, sarakkeessa 5 esitetään hoitopäivien lukumäärän prosentuaalinen muutos edellisestä vuodesta tarkasteluvuoteen, ja sarakkeessa 6 hoitopäivien osuus promilleina kaikista tilaston hoitopäivistä

Päättyneet hoitajakset

Käyttötilaston sarakkeessa 9 esitetään tarkasteluvuonna päättyneiden hoitajaksojen lukumäärä, sarakkeessa 10 esitetään päättyneiden hoitajaksojen lukumäärän prosentuaalinen muutos edellisestä vuodesta tarkasteluvuoteen, sarakkeessa 11 esitetään päättyneiden hoitajaksojen määrä 10 000 asukasta kohden, sarakkeessa 12 esitetään hoitajaksojen osuus promilleina kaikista tilaston hoitajaksoista, ja sarakkeessa 13 esitetään päättyneistä hoitajaksoista laskettu keskimääräinen hoitajakson pituus. Se on saatu laskemalla ensin yhteen päättyneiden hoitajaksojen hoitopäivät ilman kalenterivuosisirajoitusta (ei esitetä tilastossa) ja jakamalla summa sitten päättyneiden hoitajaksojen lukumäärällä.

Tiedot löytyvät maksutta myös internetsivuiltamme www.stakes.fi/stakestieto/palautteet.html.
Lisätietoja myös internettietokannoista <http://info.stakes.fi/nettihilmo>.



Tuottajatilaston sarakkeessa 7 esitetään tarkasteluvuonna päättyneiden hoitajaksojen lukumäärä, sarakkeessa 8 esitetään päättyneiden hoitajaksojen lukumäärän prosentuaalinen muutos edellisestä vuodesta tarkasteluvuoteen, sarakkeessa 9 esitetään hoitajaksojen osuus promilleina kaikista tilaston hoitajaksoista, ja sarakkeissa 10 ja 11 esitetään päättyneistä hoitajaksoista lasketut keskimääräiset hoitajaksojen pituudet edelliselle vuodelle ja tarkasteluvuodelle.

Miesten osuus (%)

Käyttötilaston sarakkeessa 14 esitetään miesten osuus potilaista, ja sarakkeessa 15 esitetään miesten osuus hoitopäivistä.

Potilaat 31.12.

Tuottajatilaston sarakkeessa 12 esitetään terveyskeskuksen ja erikoisalojen potilasmäärä tarkasteluvuoden joulukuun viimeisenä päivänä. Sarakkeessa 13 esitetään potilasmäärän muutos edellisen vuoden joulukuun viimeisen päivän potilaslaskennasta. Sarakkeessa 14 esitetään potilaiden osuus promilleina kaikista tilaston potilaista.

3. Terveyskeskusten vuodeosastohoidon käyttö tarkasteluvuonna

Tiedonantajapalautteessa tarkastellaan terveyskeskusten vuodeosastohoidon käyttöä tarkasteluvuonna koko maassa, sairaanhoitopiireittäin ja kunnittain. Palvelujen käytön alueellinen tarkastelu on tehty potilaan kotikunnan mukaan. Taulukoissa esitetään määrällisiä ja väestöön suhteutettuja tietoja hoidetuista potilaista, hoitajaksoista ja niiden keskipituudesta. Potilasmääriä ja hoitopäiviä koskevat tiedot koskevat vuodeosastohoidon käyttöä ajalla ensimmäinen päivä tammikuuta-viimeinen päivä joulukuuta, ja ne on laskettu yhdistetystä päättyneiden hoitajaksojen ja joulukuun viimeisen päivän potilaslaskennan aineistosta. Taulukoissa lukuja on verrattu edellisen vuoden tietoihin (1).

- Taulukoissa ***Terveyskeskusten vuodeosastojen käyttö koko maassa*** on esitetty terveyskeskusten vuodeosastohoidon käyttö ja tuotanto yhteensä koko maassa ja kaikilla erikoisaloilla ICD-10 mukaisesti pää- ja alaluokkiin jaettuina. Taulukoissa käyttö esitetään myös jaettuna potilaan kotikunnan mukaisesti sairaanhoitopiireihin sekä kaikilla erikoisaloilla yhteensä että yleislääketieteen erikoisalalla. Tässä on huomattava, että tietyissä kunnissa vuodeosastohoitoja on kirjattu eri periaatteilla eri erikoisaloille (esimerkiksi yleislääketiede / geriatria). Käytännöt ovat kuitenkin jatkuvasti yhtenäistyneet. Taulukoissa on edelleen esitetty käytön jakautuminen eri erikoisaloille, ikäryhmät, hoitoaikojen pituudet sekä yksinkertaiset jakaumat muista hoitoilmoituksessa kerättävistä tiedoista. Taulukoissa ***Terveyskeskusten vuodeosastojen käyttö kunnittain kaikilla erikoisaloilla yhteensä*** on esitetty terveyskeskusten vuodeosastohoidon käyttö kunnittain kaikilla erikoisaloilla yhteensä ja tiedostossa ***Terveyskeskusten vuodeosastojen käyttö kunnittain yleislääketieteen erikoisalalla mukana on vain*** yleislääketieteen erikoisala.

Terveyskeskuskenttä elää jatkuvasti: kuntayhtymiä puretaan ja uusia syntyy. Samoin tietyt toiminnot siirtyvät erikoissairaanhoidosta terveyskeskuksiin ja päinvastoin. Niinpä joidenkin kuntien suurille muutosluville edellisestä vuodesta löytyy usein myös hallinnollisia selityksiä.

4. Vuodeosastohoidon alueelliset erot

Karttasivuilla on esitetty kunnittaisia palvelujen käyttötietoja. Terveyskeskusten vuodeosaston käyttö on esitetty kunnittain sekä potilaiden, että hoitopäivien lukumäärinä. Luvut on esitetty sekä kaikkien erikoisalojen yhteislukuna että yleislääketieteen lukuina. Kartoissa on käytetty

Tiedot löytyvät maksutta myös internetsivuiltamme www.stakes.fi/stakestieto/palautteet.html. Lisätietoja myös internettietokannoista <http://info.stakes.fi/nettihilmo>.



epäsuoraa ikä- ja sukupuolivakiointia, koska on haluttu poistaa alueiden väestön erilaisesta ikä- ja sukupuolirakenteesta johtuvat erot. Epäsuora vakiointi tuottaa indeksiluvut, joissa koko maan keskiarvo = 100. Nämä kunnittaiset tunnusluvut on esitetty karttojen takasivuilla. Keltainen väri kartoissa kuvaa maan keskitasoa, punainen väri keskitasoa suurempia arvoja ja vihreä väri keskitasoa matalampia arvoja. Terveyskeskusten vuodeosastopalvelujen käytön aluevaihtelut johtuvat osin siitä, miten kullakin alueella on tehty rajanveto erikoissairaanhoidon, perustason sairaalahoitoon ja muun vanhusten laitoshoidon välillä. Siksi kunnittaisia tauluja ei kommentoida yksityiskohtaisesti. Näiden tietojen tulkinta on luonnollisinta tehdä kunnasta päin katsoen.

5. Terveyskeskusten tuottamat vuodeosastopalvelut

Taulukoissa *Terveyskeskusten tuottamat vuodeosastopalvelut* esitetään terveyskeskusten vuodeosastojen palvelutuotantoa tuottajanäkökulmasta tarkasteluvuonna (sekä siinä tapahtuneita muutoksia edellisestä vuodesta) sairaanhoitopiireittäin ja terveyskeskuksittain. Mukaan on otettu kaikki terveyskeskusten vuodeosastotoiminta erikoisalasta riippumatta. Mukana ovat tarkasteluvuoden päätyneiden hoitajaksojen joulukuun viimeisen päivän potilaslaskennan tiedot. Palvelujen käyttäjä- ja tuottajanäkökulmat antavat koko maan tasolla samoja tuloksia, koska palvelujen tuotannon ja käytön summa on maan tasolla sama. Yksittäisen kunnan ja terveyskeskuksen kohdalla luvut eivät kuitenkaan enää ole samoja: potilaita voidaan hoitaa myös muissa kuin omassa terveyskeskuksessa ja toisaalta omassa terveyskeskuksessa voi olla muiden kuntien asukkaita hoidossa. Tuottajatilastoissa ei palvelujen määrää ole tästä syystä suhteutettu tiettyyn väestöpohjaan.

Tilastotaulukoissa on esitetty kustakin terveyskeskuksesta kaikkien erikoisalojen yhteenlasketut tiedot sekä erikseen erikoisalakohdaiset tiedot. Sarakkeina ovat potilaiden, hoitopäivien ja päätyneiden hoitajaksojen määrät, keskimääräinen hoitoaika, potilaslaskennan potilasmäärät sekä muutosprosentti edellisestä vuodesta. Omina sarakkeinaan on esitetty kunkin erikoisalan potilaiden, hoitopäivien, päätyneiden jaksojen sekä laskennan promilleosuudet ko. terveyskeskuksen vuodeosaston kokonaisluvuista.

Etenkin useiden kaupunkien terveyskeskusten kohdalla on toteutettu erikoisalojen kesken hallinnollisia ja kirjaamiseen liittyviä järjestelyjä. Pääasiassa on suuntana ollut siirtyminen yleislääketieteen erikoisalalle.

6. Viitteet

1. Nenonen M, Pelanteri S. Terveyskeskusten vuodeosastot 1998: Palvelujen käyttö ja tuottaminen: Stakes; 1999. Tilastoraportti 36/1999
2. Pelanteri S, Nenonen M. Terveyskeskusten vuodeosastot 1997: Palvelujen käyttö ja tuottaminen. Helsinki: Stakes; 1998. Report No.: Tilastoraportti 24/1998.
3. Pelanteri S, Salmela R. Terveyskeskusten vuodeosastohoidon käyttö vuonna 1994. Helsinki: Stakes; 1995. Report No.: Tilastotiedote 34/1995.
4. Pelanteri S, Salmela R. Terveyskeskusten tuottamat vuodeosastohoidon palvelut vuonna 1994. Helsinki: Stakes; 1995. Report No.: Tilastotiedote 41/1995.



5. Stakes. Tautiluokitus ICD-10 Klassifikation av sjukdomar. 1st ed. Helsinki: Sosiaali- ja terveystalans tutkims- ja kehittämiskeskus; 1995.
6. Stakes. Tautiluokitus ICD-10 Klassifikation av sjukdomar. 2 ed. Helsinki: Stakes; 1999.
7. Hokkanen E, Vauramo E, Mikkola P, Sippo-Tujunen I. Poistoprojektin loppuraportti. 1st ed. Helsinki: Sosiaali- ja terveystalans tutkims- ja kehittämiskeskus; 1993.



7. Tilastotaulukot

7.1 Karttatulosteet

7.1.1 Terveyskeskusten vuodeosastojen käyttö kunnittain kaikilla erikoisaloilla yhteensä
potilaat
hoitopäivät

7.1.2 Terveyskeskusten vuodeosastojen käyttö kunnittain yleislääketieteen erikoisalalla
potilaat
hoitopäivät

7.2 Terveyskeskusten vuodeosastojen käyttö koko maassa

7.3 Terveyskeskusten vuodeosastojen käyttö kunnittain kaikilla erikoisaloilla yhteensä

7.3 Terveyskeskusten vuodeosastojen käyttö kunnittain yleislääketieteen erikoisalalla

7.5 Terveyskeskusten tuottamat vuodeosastopalvelut



Stakes/StakesInformation 4.1.2002
Statistikprodukter – Vårdanmälningssstatistik för hälso- och sjukvården
PB 220, 00531 Helsingfors
Tfn (09) 3967 2346 Mikko Nenonen
Tfn (09) 3967 2356 Simo Pelanteri
Fax (09) 3967 2459
e-mail: fornamn.efternamn@stakes.fi

Bäddavdelningsvård vid hälsovårdscentraler i Finland: Bruk och produktion av tjänster – beskrivning av materialet samt läs- och tolkningsanvisningar för tabellerna – uppgiftsgivarrespons

1. SAMMANDRAG	1
2. MATERIAL OCH BEGREPP	2
STATISTIKEN	3
KOLUMNERNA	3
<i>Patienter</i>	3
<i>Vård dagar</i>	3
<i>Avslutade vårdperioder</i>	4
<i>Andel män (%)</i>	4
<i>Patienter 31.12.</i>	4
3. BRUK AV BÄDDAVDELNINGSVÅRD VID HÄLSOVÅRDSCENTRALER UNDER STATISTIKÅRET	4
4. REGIONALA SKILLNADER I BÄDDAVDELNINGSVÅRDEN	5
5. PRODUKTION AV BÄDDAVDELNINGSTJÄNSTER VID HÄLSOVÅRDSCENTRALER	5
6. LITTERATUR	6
7. STATISTIKTABELLER	
7.1 KARTUTSKRIFTER	
7.1.1 <i>Bruket av bäddavdelningsvård vid hälsovårdscentraler efter kommun, alla specialiteter</i>	
7.1.2 <i>Bruket av bäddavdelningsvård på hälsovårdscentraler efter kommun, allmänmedicinsk specialitet</i>	
7.2 BRUKET AV BÄDDAVDELNINGSVÅRD PÅ HÄLSOVÅRDSCENTRALER I HELA LANDET	
7.3 BRUKET AV BÄDDAVDELNINGSVÅRD PÅ HÄLSOVÅRDSCENTRALER EFTER KOMMUN, ALLA SPECIALITETER	
7.4 BRUKET AV BÄDDAVDELNINGSVÅRD PÅ HÄLSOVÅRDSCENTRALER EFTER KOMMUN, ALLMÄNMEDICINSK SPECIALITET	
7.5 PRODUKTION AV BÄDDAVDELNINGSTJÄNSTER VID HÄLSOVÅRDSCENTRALER	

1. Sammandrag

Denna uppgiftsgivarrespons angår bäddavdelningsvård vid hälsovårdscentraler i Finland. Till sin struktur motsvarar responsen statistikrapporterna från åren 1997 och 1998 (1, 2). Ända från år 1999 har uppgifterna publicerats på Internet (www.stakes.fi/stakestieto/palautteet). Responsen har två olika synvinklar.

Du hittar rapporten på våra Internet sidor www.stakes.fi/stakestieto/palautteet.html. Mera data i Internet databaser <http://info.stakes.fi/nettihilmo>.



I servicebrukarens synvinkel är utgångspunkten för klassificeringen patientens hemkommun (jfr statistikrapporten från år 1994, som bygger på brukarsynvinkeln (3)). På tabellsidorna presenteras de viktigaste uppgifterna om bruket av bäddavdelningar vid hälsovårdscentraler i hela landet, efter hemkommunens sjukvårdsdistrikt och efter kommun.

I serviceproducentens synvinkel är utgångspunkten för klassificeringen hälsovårdscentral (jfr statistikrapporten från år 1994, som bygger på producentsynvinkeln (4)). På tabellsidorna presenteras de viktigaste uppgifterna om produktion av bäddavdelningstjänster vid hälsovårdscentraler efter hälsovårdscentral.

Responsen inkluderar all bäddavdelningsverksamhet som anmälts som hälsovårdscentralens verksamhet, inklusive den specialistledda verksamheten. I rapporten ingår alla de vårdanmälningar som angår under statistikåret avslutade vårdperioder samt uppgifterna som insamlats i samband med patientinventeringen den 31 december samma år. Tabellerna har sammanställts både genom att inkludera alla specialiteter och avskilt för allmänmedicinsk specialitet. Förra årets uppgifter, som anges för att tillåta jämförelser, har räknats på samma sätt som statistikårets uppgifter. Klassifikation av sjukdomar ICD-10 (5, 6) har använts i klassifikationen av diagnoserna.

Denna uppgiftsgivarrespons består av två delar:

- beskrivning av materialet samt läs- och tolkningsanvisningar för tabellerna (detta dokument)
- tabellbilagor och sammandrag för ifrågavarande år
 - ***Bruket av bäddavdelningar vid hälsovårdscentraler i hela landet***
 - ***Bruket av bäddavdelningar vid hälsovårdscentraler efter kommun, alla specialiteter***
 - ***Bruket av bäddavdelningar vid hälsovårdscentraler efter kommun, allmänmedicinsk specialitet***
 - ***Produktion av bäddavdelningstjänster vid hälsovårdscentraler***

2. Material och begrepp

Denna uppgiftsgivarrespons baserar sig på de vårdanmälningar som hälsovårdsanstalter gjort i fråga om statistikåret. En hel del logiska preciseringar har genomförts, och anstalterna har speciellt ombetts att eliminera brister och inkonsekvenser. I sin nuvarande form täcker vårdanmälningssystemet all bäddavdelningsvård i Finland, medan öppenvård på sjukhus, hälsovårdscentraler och andra anstalter inte registerförs. Det är alltid möjligt att några vårdperioder i en del anstalter inte anmäls trots att anmälningen är lagstadgad. Dock finns det inga stora systematiska luckor i materialet. Statistikmyndigheten är emellertid maktlös inför möjliga felaktigheter i anmälningarna. Därför önskar vi att anstalterna meddelar om eventuella inkonsekvenser mellan sin egen statistik och den riksomfattande statistiken (simo.pelanteri@stakes.fi tfn 09 3967 2356) för att dessa skall kunna avskaffas.

Kvantitativa uppgifter om bruk och produktion av tjänster ges genom att ange antalen patienter, vårddagar och vårdperioder. Antalen vårddagar och vårdperioder kan direkt sammanräknas och kolumnerna 8 och 12 anger varje rads promilleandel av totalantalet vårddagar eller vårdperioder i ifrågavarande synvinkel. När det gäller antalet patienter, är saken mer komplicerad, eftersom en patient (= en personbeteckning) under året kan ha blivit registrerad inom flera specialiteter, dvs. varit inskriven inom olika specialiteter under olika vårdperioder. Detta medför att patienten inberäknas flera gånger i totalantalet patienter. Vid beräkning av patientfördelningar måste man

Du hittar rapporten på våra Internet sidor www.stakes.fi/stakestieto/palautteet.html. Mera data i Internet databaser <http://info.stakes.fi/nettililmo>.



komma ihåg denna begränsning. För samma orsak är det också möjligt att de under användning av de olika synvinklarna sammanräknade "patientantalet" kan avvika något från varandra.

Statistiken

Statistiken är indelad i två delar. Del 1:

- **Bruket av bäddavdelningar vid hälsovårdscentraler i hela landet**
- **Bruket av bäddavdelningar vid hälsovårdscentraler efter kommun, alla specialiteter**
- **Komplett med kartutskriften om patienter och vårddagar**
- **Bruket av bäddavdelningar vid hälsovårdscentraler efter kommun, allmänmedicinsk specialitet**
- **Komplett med kartutskriften om patienter och vårddagar** ur sjukhusbrukets synvinkel med parametrar som relaterats till befolkningen.

Del 2:

- **Produktion av bäddavdelningstjänster vid hälsovårdscentraler** ur producerade bäddavdelningstjänsters synvinkel (hälsovårdscentraler efter specialitet) med mestadels summatal. Del 1 utgörs mest av kommunalstatistiken där utgångspunkten för klassificeringen är sjukhusdistrikt.

Kolumnerna

Patienter

Antalet olika personer (= antalet personbeteckningar) har beräknats på basis av de vårdanmälningar som gjorts angående statistikåret. Antalet anges i kolumn 2. Kolumn 3 anger procentförändringen i patientantalet från året innan till statistikåret. I brukstatistikens kolumn 4 anges antalet patienter per 10 000 invånare. Som invånarantalet används statistikårets medelfolkmängd, dvs. medeltalet för invånarantalet 01.01. och 31.12 under statistikåret.

Bristfälliga personbeteckningar gör det svårare att beräkna patientantalet. Antalet sådana personbeteckningar är dock litet. Man är tvungen att använda bristfälliga personbeteckningar för barnpatienter vars personbeteckningar inte ännu är kända samt för utländska patienter. Sådana personbeteckningar förekommer ibland även för andra orsaker. I denna statistik räknas varje bristfällig personbeteckning som en ytterligare patient.

Vårddagar

Vårddagar består av vårddagar under kalenderåret, dvs. av de vårddagar som infaller inom statistikåret. Således inberäknas vårddagarna under tidsperioden 01.01–31.12 i fråga om både avslutade vårdperioder och patientinventering 31.12. Antalet vårddagar i en avslutad vårdperiod beräknas som skillnaden mellan utskrivningsdagen och inskrivningsdagen (eller mellan utskrivningsdagen och statistikårets första dag, om vårdperioden börjat under föregående år). Om utskrivningsdag och inskrivningsdag är densamma är antalet vårddagar ett. När det gäller patientinventering beräknas vårddagar som skillnaden mellan nästa års första dag (01.01.) och inskrivningsdagen. Således beräknas både inskrivningsdagen och inventeringsdagen 31.12. som en vårddag.

I brukstatistikens kolumn 5 anges summan av statistikårets vårddagar. I kolumn 6 anges procentförändringen i antalet vårddagar från året innan till statistikåret. I kolumn 7 anges antalet



vård dagar per 1 000 invånare. I kolumn 8 anges vård dagarnas promilleandel av alla i statistiken ingående vård dagar.

I producentstatistikens kolumn 4 anges summan av statistikårets vård dagar. I kolumn 5 anges procentförändringen i antalet vård dagar från året innan till statistikåret. I kolumn 6 anges vård dagarnas promilleandel av alla i statistiken ingående vård dagar.

Avslutade vårdperioder

Antalet under statistikåret avslutade vårdperioder anges i brukstatistikens kolumn 9. I kolumn 10 anges procentförändringen i antalet avslutade vårdperioder från föregående år till statistikåret. I kolumn 11 anges antalet avslutade vårdperioder per 10 000 invånare. I kolumn 12 anges vårdperiodernas promilleandel av alla i statistiken ingående vårdperioder. I kolumn 13 anges den genomsnittliga längden på vårdperioden, beräknad på basis av de avslutade vårdperioderna. Denna siffra har räknats genom att först addera de vård dagar som ingår i de avslutade vårdperioderna utan kalenderårsbegränsning (angår ej statistiken) och genom att sedan dividera summan med antalet avslutade vårdperioder.

Antalet under statistikåret avslutade vårdperioder anges i producentstatistikens kolumn 7. I kolumn 8 anges procentförändringen i antalet avslutade vårdperioder från föregående år till statistikåret. I kolumn 9 anges vårdperiodernas promilleandel av alla i statistiken ingående vård dagar. I kolumnerna 10 och 11 anges den genomsnittliga längden på vårdperioden för föregående år och för statistikåret, beräknad på basis av de avslutade vårdperioderna.

Andel män (%)

I brukstatistikens kolumn 14 anges andelen män bland alla patienter, och i kolumn 15 anges männens andel i fråga om vård dagar.

Patienter 31.12.

I brukstatistikens kolumn 12 anges antalet patienter vid hälsovårdscentraler och inom specialiteter på statistikårets sista dag (31.12.) I kolumn 13 anges förändringen i antalet patienter i jämförelse med patientinventeringen på föregående års sista dag. I kolumn 14 anges patienternas promilleandel av alla i statistiken ingående patienter.

3. Bruk av bäddavdelningsvård vid hälsovårdscentraler under statistikåret

I uppgiftsgivarresponsen betraktas bruk av bäddavdelningsvård vid hälsovårdscentraler under statistikåret i hela landet samt efter sjukhusdistrikt och efter kommun. När bruket av tjänster betraktas regionvis ges uppgifterna efter patientens hemkommun. Tabellerna ger kvantitativa uppgifter samt befolkningsrelaterade uppgifter om behandlade patienter, vårdperioder och vårdperiodernas medellängd. Uppgifterna om patientantal och vård dagar angår bruket av bäddavdelningsvård mellan den 1 januari och den 31 december, och de har beräknats på basis av materialet vilket innefattar både uppgifterna om de avslutade vårdperioderna och patientinventeringsmaterialet från den 31 december. I tabellerna jämförs siffrorna med föregående års uppgifter (1).

- Tabellerna under titeln ***Bruk av bäddavdelningar vid hälsovårdscentraler i hela landet*** ger uppgifter om bruk och produktion av bäddavdelningsvård vid hälsovårdscentraler sammanlagt i hela landet och inom alla specialiteter enligt ICD-10 klassifikationens huvud-

Du hittar rapporten på våra Internet sidor www.stakes.fi/stakestieto/palautteet.html. Mera data i Internet databaser <http://info.stakes.fi/nettihilmo>.



och sidokategorier. Bruket presenteras i tabellerna även efter sjukhusdistrikt i enlighet med patientens hemkommun, både sammanlagt inom alla specialiteter och inom allmänmedicin. Det bör noteras här att kommuner i någon mån har registrerat bäddavdelningsvård enligt olika principer inom olika specialiteter (t.ex. allmänmedicin/geriatri). Praxisen har dock hela tiden blivit enhetligare. Vidare visar tabellerna fördelning av bruket mellan de olika specialiteterna samt åldersgrupper, vårdtider och enkla fördelningar i fråga om de övriga i vårdanmälningarna insamlade uppgifterna. Tabellerna under titeln ***Bruk av bäddavdelningar vid hälsovårdscentraler efter kommun, alla specialiteter*** ger kommunspecifika uppgifter angående alla specialiteter, medan filen ***Bruket av bäddavdelningar vid hälsovårdscentraler efter kommun, allmänmedicinsk specialitet*** innesluter enbart allmänmedicin.

När det gäller hälsovårdscentralfältet förändras situationen alltjämt: samkommunerna upplöses och bildas. Därutöver överförs vissa verksamheter från specialsjukvård till hälsovårdscentraler och vice versa. Således kan några av de stora förändringarna från året innan även förklaras av administrativa skäl.

4. Regionala skillnader i bäddavdelningsvården

Kartsidorna ger kommunspecifika uppgifter om bruk av tjänster (7). Bruket av bäddavdelningar vid hälsovårdscentraler har presenterats efter kommun med hjälp av både antal patienter och antal vård dagar. Siffrorna har räknats både sammanlagt för alla specialiteter och enbart för allmänmedicin. I kartor används indirekt standardisering enligt ålder och kön i syfte att eliminera de skillnader som beror på befolkningens olika ålders- och könsstruktur inom olika områden. Indirekt standardisering ger indextal där hela landets medeltal = 100. Dessa kommunspecifika nyckeltal anges på kartornas baksidor. På kartorna är landets medelnivå markerad med gul färg, värden över medelnivån med röd färg och värden under medelnivån med grön färg. Regionala skillnader i bruk av bäddavdelningstjänster vid hälsovårdscentraler beror delvis på att specialsjukvård, sjukhusvård på basnivå och annan anstaltsvård för äldre definierats på olika sätt inom olika områden. Därför kommenteras de kommunspecifika tabellerna inte i detalj. Kommunerna själva kan bäst tolka dessa uppgifter.

5. Produktion av bäddavdelningstjänster vid hälsovårdscentraler

Tabellerna under titeln ***Produktion av bäddavdelningstjänster vid hälsovårdscentraler*** ger uppgifter om produktion av bäddavdelningstjänster ur producentens synvinkel. Uppgifterna angående statistikåret (samt förändringar från året innan) anges efter sjukhusdistrikt och hälsovårdscentral. I uppgifterna ingår all bäddavdelningsverksamhet vid hälsovårdscentraler oberoende av specialitet. Materialet består av uppgifterna om de under statistikåret avslutade vårdperioderna samt patientinventeringsdata från den 31 december samma år. På riksnivån ger brukar- och producentensynvinkeln likadana resultat, eftersom summan av produktion och bruk av tjänster är densamma på riksnivån. På nivån av enskilda kommuner och hälsovårdscentraler avviker siffrorna dock från varandra: patienter kan också vårdas på andra än kommunens egen hälsovårdscentral och andra kommuners invånare kan vara inskrivna i kommunens egen hälsovårdscentral. För den här orsaken har kvantitativa uppgifter om tjänster inte relaterats till befolkning i producentstatistiken.

Statistiktabellerna ger såväl alla specialiteters sammanräknade uppgifter som specialitetspecifika uppgifter i fråga om varje hälsovårdscentral. Kolumnerna representerar antal patienter, vård dagar och avslutade vårdperioder samt medelvårdtid, patientantal i patientinventeringen samt förändring i procent från föregående år. Vidare finns det kolumner för de promilleandelar som

Du hittar rapporten på våra Internet sidor www.stakes.fi/stakestieto/palautteet.html. Mera data i Internet databaser <http://info.stakes.fi/nettililmo>.



patienter, vård dagar, avslutade vårdperioder samt inventeringantal inom varje specialitet representerar i relation till de totalantal som angår ifrågavarande hälsovårdscentrals bäddavdelning.

Särskilt när det gäller hälsovårdscentraler i en del städer har ett antal arrangemang gjorts mellan de olika specialiteterna i fråga om administration och registrering. Huvudsakligen har detta inneburit överföring till den allmänmedicinska specialiteten.

6. Litteratur

1. Nenonen M, Pelanteri S. Terveyskeskusten vuodeosastot 1998: Palvelujen käyttö ja tuottaminen: Stakes; 1999. Tilastoraportti 36/1999
2. Pelanteri S, Nenonen M. Terveyskeskusten vuodeosastot 1997: Palvelujen käyttö ja tuottaminen. Helsinki: Stakes; 1998. Report No.: Tilastoraportti 24/1998.
3. Pelanteri S, Salmela R. Terveyskeskusten vuodeosastohoidon käyttö vuonna 1994. Helsinki: Stakes; 1995. Report No.: Tilastotiedote 34/1995.
4. Pelanteri S, Salmela R. Terveyskeskusten tuottamat vuodeosastohoidon palvelut vuonna 1994. Helsinki: Stakes; 1995. Report No.: Tilastotiedote 41/1995.
5. Stakes. Tautiluokitus ICD-10 Klassifikation av sjukdomar. 1st ed. Helsinki: Sosiaali- ja terveystalalan tutkimus- ja kehittämiskeskus; 1995.
6. Stakes. Tautiluokitus ICD-10 Klassifikation av sjukdomar. 2 ed. Helsinki: Stakes; 1999.
7. Hokkanen E, Vauramo E, Mikkola P, Sippo-Tujunen I. Poistoprojektin loppuraportti. 1st ed. Helsinki: Sosiaali- ja terveystalalan tutkimus- ja kehittämiskeskus; 1993.



7. Statistiktabeller

7.1 Kartutskrifter

7.1.1 Bruket av bäddavdelningsvård vid hälsovårdscentraler efter kommun, alla specialiteter

patienter
vård dagar

7.1.2 Bruket av bäddavdelningsvård på hälsovårdscentraler efter kommun, allmänmedicinsk specialitet

patienter
vård dagar

7.2 Bruket av bäddavdelningsvård på hälsovårdscentraler i hela landet

7.3 Bruket av bäddavdelningsvård på hälsovårdscentraler efter kommun, alla specialiteter

7.4 Bruket av bäddavdelningsvård på hälsovårdscentraler efter kommun, allmänmedicinsk specialitet

7.5 Produktion av bäddavdelningstjänster vid hälsovårdscentraler



STAKES/STAKES Information

4.1.2002

Statistical products – Care Report Statistics in Health Care

P.O. Box 220, 00531 Helsinki, Finland

Phone: +358 9 3967 2346 Mikko Nenonen

Phone: +358 9 3967 2356 Simo Pelanteri

Fax: +358 9 3967 2459

e-mail: forename.surname@stakes.fi

Inpatient Care at Health Centres in Finland: Use and provision of services – description of data sets and instructions for reading and interpreting the tables – Data Supplier Feedback

1. ABSTRACT	1
2. DATA SETS AND CONCEPTS	2
STATISTICS	3
COLUMNS	3
Patients	3
Care days	3
Finished care periods	4
The share of men (%)	4
Patients 31.12.	4
3. USE OF INPATIENT CARE AT HEALTH CENTRES IN THE REPORTING YEAR	4
4. REGIONAL DIFFERENCES IN INPATIENT CARE	5
5. PROVISION OF INPATIENT SERVICES BY HEALTH CENTRES	5
6. REFERENCES	6
7. STATISTICAL TABLES	
7.1 MAPS	
7.1.1 Use of inpatient wards at health centres by municipality, all specialities	
7.1.2 Use of inpatient wards at health centres by municipality, general medicine	
7.2 USE OF INPATIENT WARDS AT HEALTH CENTRES IN THE WHOLE COUNTRY	
7.3 USE OF INPATIENT WARDS AT HEALTH CENTRES BY MUNICIPALITY, ALL SPECIALITIES	
7.4 USE OF INPATIENT WARDS AT HEALTH CENTRES BY MUNICIPALITY, GENERAL MEDICINE	
7.5 PROVISION OF INPATIENT SERVICES BY HEALTH CENTRES	

1. Abstract

This Data Supplier Feedback analyses inpatient care provided at health centres in Finland. Structurally the feedback report is similar to the statistical reports of 1997 and 1998 (1, 2). Since 1999 the feedback data have been published over the Internet (www.stakes.fi/stakestieto/palautteet). The data are presented from two different perspectives:

The service-user perspective: data are classified by the patient's place of residence (cf. the statistical report of 1994, based on the user perspective (3)). The tables show the most important

You find this report on our internet pages www.stakes.fi/stakestieto/palautteet.html. More data also in our internet databases <http://info.stakes.fi/nettihilmo>.



information on the use of inpatient wards at health centres in the whole country, by the hospital district of the patients place of residence, and by municipality.

The service-provider perspective: data are classified by health centre (cf. the statistical report of 1994, based on the service provider perspective (4)). The tables shows the most important information on inpatient-care services provided by health centres.

The feedback report includes all inpatient-care provision notified as health centre activities, including activities run by a specialist physician. The report includes care reports that concern care periods finished during the reporting year and patient census data from the last day of December that year. The tables show the data both with all specialities included and for the speciality of general medicine alone. To allow comparison, the preceding year's data have been calculated similarly as the reporting year's data. The classification of diagnoses is based on the International Classification of Diseases ICD-10 (5, 6).

The present Data Supplier Feedback comprises two parts:

- description of data sets and instructions for reading and interpreting the tables (this document)
- tables and an abstract concerning the reporting year
 - *Use of inpatient wards at health centres in the whole country*
 - *Use of inpatient wards at health centres by municipality, all specialities*
 - *Use of inpatient wards at health centres by municipality, general medicine*
 - *Provision of inpatient services by health centres*

2. Data sets and concepts

This Data Supplier Feedback is based on care reports given by health-care institutions concerning the reporting year. The care reports have undergone a great number of logical checks, and the institutions have been asked to rectify any deficiencies and inconsequences observed. In its present form the care report system covers all inpatient care in Finland, whereas outpatient care in hospitals, health centres and other institutions is excluded. It is, of course, possible that some institutions fail to report on all care periods, although the system is compulsory by law. However, there are no major systematic gaps in the data set. In any case, it is obvious that the statistical authorities are powerless in the face of possible incorrect data contained in the care reports. We therefore hope that any inconsequence between the institution's own statistics and the national statistics will be notified (simo.pelanteri@stakes.fi phone 09 3967 2356) in order for the problem to be identified and solved.

Quantitatively, the use and provision of services are described by the numbers of patients, care days and care periods. The numbers of care days and care periods can be summed up directly. Each row's share (‰) of the total number obtained when using either one of the two perspectives is shown in columns 8 and 12. As regards the number of patients, the situation is more complicated, since it is possible that one and the same patient (= personal identification number) has been registered within several specialities during the year. In other words, the patient may have received treatment within different specialities during different care periods and, as a result, appear as several patients in the total number of patients. This limitation should be kept in mind on calculating patient distributions. For the same reason, the total numbers of patients may vary to some extent depending on the perspective.

You find this report on our internet pages www.stakes.fi/stakestieto/palautteet.html. More data also in our internet databases <http://info.stakes.fi/nettihilmo>.



Statistics

The statistics are presented in two sections. Section 1 comprises:

- ***Use of inpatient wards at health centres in the whole country***
- ***Use of inpatient wards at health centres by municipality, all specialities***
 - ***Complete with maps on patients and care days***
- ***Use of inpatient wards at health centres by municipality, general medicine***
 - ***Complete with maps on patients and care days***

from the perspective of hospital use; figures given are related to population. Section 2 comprises:

- ***Provision of inpatient services by health centres***

from the perspective of inpatient services produced (on the health-centre level, by speciality); mostly sum figures are given. The largest portions of Section 1 consist of municipal statistics arranged by hospital district.

Columns

Patients

Calculation of the number of different persons (=the number of different personal identification numbers) is calculated on the basis of the care reports submitted for the reporting year. This figure is shown in column 2. Column 3 shows the change (%) in the patient number from the preceding year to the reporting year. Column 4 in the service use statistics shows the number of patients per 10 000 inhabitants. The number of inhabitants is defined as the mid-year population of the reporting year, that is, the mean value of the number of inhabitants on the 1st of January and on the 31st of December.

The number of patients is complicated by the incomplete personal identification numbers that need to be used in some cases, such as for young children whose identification number is still unknown and for foreigners. Such incomplete numbers sometimes occur for other reasons, too. All in all, however, their number is not too great. In the present statistics each incomplete identification number is counted as a further patient.

Care days

Care days include all care days falling within the reporting year, i.e. the calendar year. In other words, care days within the period between the 1st of January and the 31st of December are taken into account both when calculating the number of finished care periods and in the patient census carried out on the 31st of January. The number of care days in a finished care period is obtained as a difference between the hospital discharge date and the hospital admission date (or the difference between the date of discharge and the 1st day of January of the reporting year, if the care period has started during the preceding year). If the discharge date and admission date are identical, the number of care days will be one. As to the patient census, care days are obtained as a difference between the 1st day of January of the next year and the date of admission. Accordingly, the day of admission and the census day (31.12.) both constitute one care day.

Column 5 shows the total number of care days during the reporting year. Column 6 shows the change (%) in the number of care days from the preceding year to the reporting year. Column 7 shows the number of care days per 1 000 inhabitants. Column 8 shows the share (‰) of the care days of all care days in the statistics.

You find this report on our internet pages www.stakes.fi/stakestieto/palautteet.html. More data also in our internet databases <http://info.stakes.fi/nettihilmo>.



Column 4 in the provider statistics show the total of care days during the reporting year. Column 5 shows the change (%) in the number of care days from the preceding year to the reporting year, and column 6 shows the share (‰) of the care days of all care days in the statistics

Finished care periods

The number of care periods finished during the reporting year is indicated in column 9 in the service use statistics. Column 10 shows the change (%) in the number of care periods from the preceding year to the reporting year. Column 11 shows the number of finished care periods per 10 000 inhabitants, and column 12 shows the care periods as a share (‰) of the total number of care periods included in the statistics. Column 13 shows the average length of stay calculated on the basis of the finished care periods. This figure has been obtained by first adding up the care days of the finished care periods without the calendar year restriction (does not apply to these statistics) and by then dividing the total number with the number of the finished care periods.

The share of men (%)

Column 14 in the service use statistics shows the share of men among all patients, and column 15 shows the share accounted for by men of all care days.

Patients 31.12.

Column 12 in the provider statistics shows the number of patients at health centres and within the specialities on the last day of December in the reporting year. Column 13 shows the change in the number of patients as compared with the corresponding patient census of the previous year. Column 14 shows the share (‰) accounted for by these patients of all patients included in the statistics.

3. Use of inpatient care at health centres in the reporting year

The Data Supplier Feedback report analyses the use of inpatient care at health centres in the reporting year. The analysis is made on the national level and on the levels of hospital districts and municipalities. A regional breakdown of data is made by the patient's place of residence. As regards patients treated, care periods and average length of stay, the tables show both quantitative data and data related to the population. The data on patient numbers and care days pertain to the use of inpatient care between the 1st of January and the 31st of December. They have been calculated from a data set obtained by combining the data concerning finished care periods and the patient consensus data from the 31st of December. In the tables the figures are compared with the preceding year's data (1).

- The tables under the title *Use of inpatient wards at health centres in the whole country* pertain to the total use and provision of inpatient care at health centres on the national level with all specialities included, based on the ICD-10 classification. The use of inpatient care is also analysed by breaking the data down by hospital district, defined by the patient's place of residence. This is done both for all specialities together and within the speciality of general medicine alone. It is to be noted that inpatient treatments may have been registered within the specialities in different ways in different municipalities (e.g. general medicine/geriatrics). However, the practice is becoming increasingly uniform. Moreover, the tables show the distribution of use between different specialities, age groups, lengths of stay and simple distributions with regard to other data included in the care reports. The tables under the title *Use of inpatient wards at health centres by municipality, all specialities* pertain to the use of inpatient care at health centres by municipality within all specialities together. The tables

You find this report on our internet pages www.stakes.fi/stakestieto/palautteet.html. More data also in our internet databases <http://info.stakes.fi/nettihilmo>.



under the title *Use of inpatient wards at health centres by municipality, general medicine* present data on the speciality of general medicine only.

The situation with regard to health centres changes continuously: joint municipal boards are established and dissolved. Furthermore, certain functions are transferred from specialised medical care to health centres and vice versa. Accordingly, there are often administrative reasons that also explain annual changes in the figures of some large municipalities.

4. Regional differences in inpatient care

The maps illustrate the use of services by municipality. The data on the use of inpatient care at health centres are presented by municipality and broken down by number of patients and by number of care days. The figures have been calculated for all specialities in total and for the speciality of general medicine only. These maps use indirect age and gender standardisation in order to eliminate differences caused by the different age and gender structures of populations in different areas. Indirect standardisation produces index figures, the average for the whole country being equal to 100. These municipality-specific indices are shown on the backside of the map sheets. The yellow colour on the maps indicates the average level in the country, while the red colour stands for values above the average level and the green colour for values below the average level. Regional variations in the use of inpatient services at health centres are partly due to the fact that there are regional differences in the way in which the division into specialised medical care, basic hospital care and other kind of institutional care for the elderly has been made. This is why the municipality-specific tables are not commented on in detail. The interpretation of these data can best be done by the municipalities themselves.

5. Provision of inpatient services by health centres

The tables under the title *Provision of inpatient services by health centres* present data on the provision of inpatient health-centre services during the reporting year from the provider perspective (and changes from the preceding year). This is done by hospital district and by health centre. All inpatient activities at health centres are included, irrespective of the speciality. The tables include data on care periods finished during the reporting year and the patient census data from the 31st of December of that year. The service user and service provider perspectives yield identical results as regards the whole country, as the sum of service provision and use is the same on the national level. In contrast, as regards individual municipalities and health centres, the figures are not equal: patients may receive treatment not only in the municipality's own health centre but also in other health centres, and the municipality's own health centre may give treatment to other municipalities' residents as well. This is the reason why the service amounts in the service provider statistics have not been related to the population.

The statistical tables show the data by health centre. The data are presented both with all specialities included and separately for each speciality. The columns represent the number of patients, care days and finished care periods, average length of stay, patient census data, and change (%) from the preceding year. There are also columns for the shares (‰) accounted for by patients, care days, finished care periods and patient census data of the total numbers of the health centre in question within each speciality.

You find this report on our internet pages www.stakes.fi/stakestieto/palautteet.html. More data also in our internet databases <http://info.stakes.fi/nettihilmo>.



With regard to the health centres of several cities in particular, various arrangements related to administration and registration practices have been made between different specialities. The overall trend has been a transition towards general medicine.

6. References

1. Nenonen M, Pelanteri S. Terveyskeskusten vuodeosastot 1998: Palvelujen käyttö ja tuottaminen: Stakes; 1999. Tilastoraportti 36/1999
2. Pelanteri S, Nenonen M. Terveyskeskusten vuodeosastot 1997: Palvelujen käyttö ja tuottaminen. Helsinki: Stakes; 1998. Report No.: Tilastoraportti 24/1998.
3. Pelanteri S, Salmela R. Terveyskeskusten vuodeosastohoidon käyttö vuonna 1994. Helsinki: Stakes; 1995. Report No.: Tilastotiedote 34/1995.
4. Pelanteri S, Salmela R. Terveyskeskusten tuottamat vuodeosastohoidon palvelut vuonna 1994. Helsinki: Stakes; 1995. Report No.: Tilastotiedote 41/1995.
5. Stakes. Tautiluokitus ICD-10 Klassifikation av sjukdomar. 1st ed. Helsinki: Sosiaali- ja terveystieteiden tutkimus- ja kehittämiskeskus; 1995.
6. Stakes. Tautiluokitus ICD-10 Klassifikation av sjukdomar. 2 ed. Helsinki: Stakes; 1999.
7. Hokkanen E, Vauramo E, Mikkola P, Sippo-Tujunen I. Poistoprojektin loppuraportti. 1st ed. Helsinki: Sosiaali- ja terveystieteiden tutkimus- ja kehittämiskeskus; 1993.



7. Statistical tables

7.1 Maps

7.1.1 Use of inpatient wards at health centres by municipality, all specialities

patients
care days

7.1.2 Use of inpatient wards at health centres by municipality, general medicine

patients
care days

7.2 Use of inpatient wards at health centres in the whole country

7.3 Use of inpatient wards at health centres by municipality, all specialities

7.4 Use of inpatient wards at health centres by municipality, general medicine

7.5 Provision of inpatient services by health centres

TERVEYSKESKUSTEN VUODEOSASTOHOIDON KÄYTTÖ VUONNA 2000 – kaikki erikoisalalat

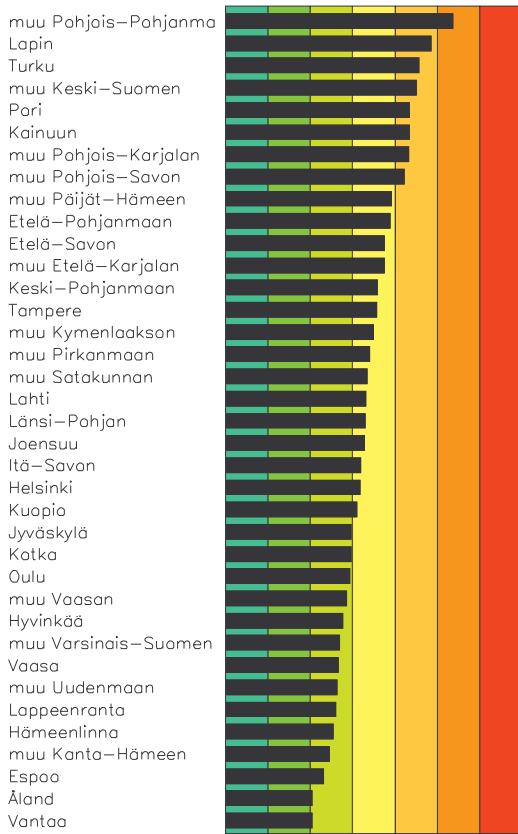
Potilaat, epäsuora ikä- ja sukupuolivakiointi

Koko maan keskiarvo 378 potilasta / 10000 asukasta = 100

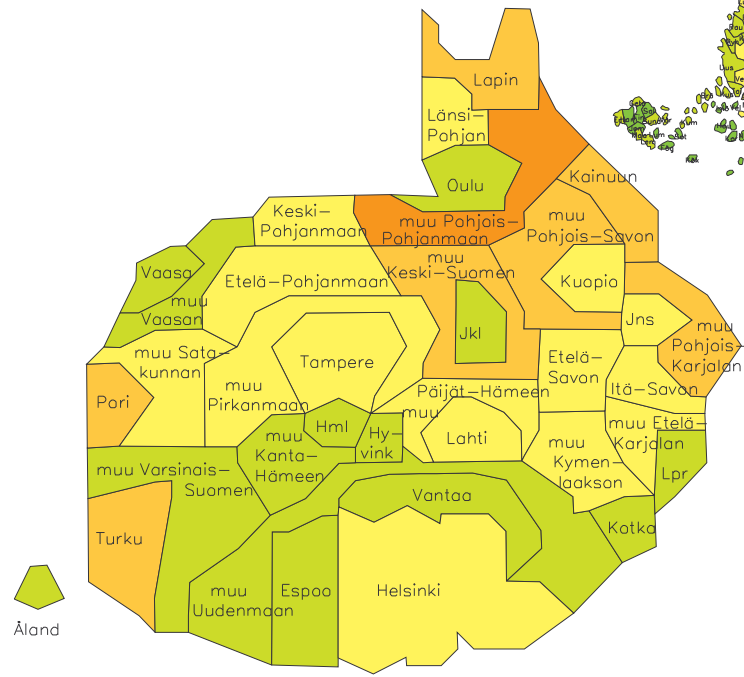
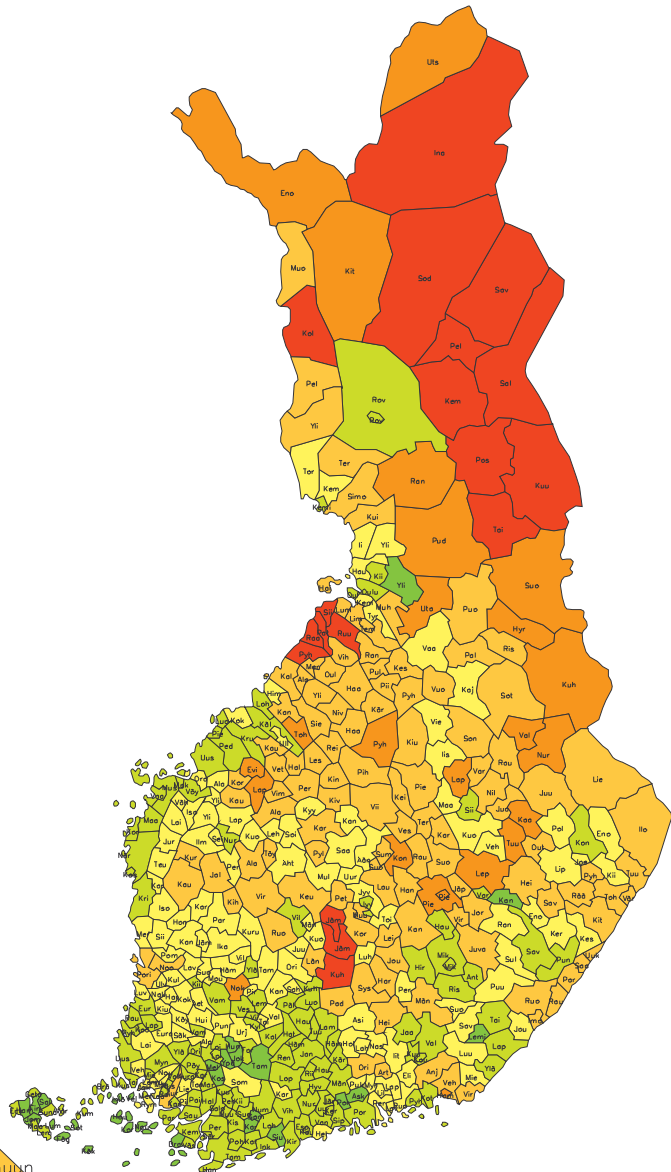
NYTTJANDE AV VÅRD PÅ HÄLSOCENTRALERNAS BÄDDAVDELNING ÅR 2000 – alla specia.

Patienter, indirekt standardisering enligt ålder och kön

Medelvärde i hela landet 378 patienter / 10000 invånare = 100



	1	1	2	2
2	7	2	7	3
2	4	6	8	0
				2



Terveystieteiden tutkimuskeskus
Vårdnamn av hälsövård

StakesTieto 210CT01
Kuntakartta Copyright Maanmittauslaitos lupa nro 2/MYY/00
Väestösuomikartta Copyright Poistoprojekti

Potilaat, epäsuora ikä- ja sukupuolivakiointi

Koko maan keskiarvo 378 potilasta / 10000 asukasta = 100

NYTTJANDE AV VÄRD PÅ HÄLSOCENTRALERNAS BÄDDAVDELNING ÅR 2000 - alla specia.

Patienter, indirekt standardisering enligt ålder och kön

Medelvärde i hela landet 378 patienter / 10000 invånare = 100

01 Loviisa	119	Muurla	37	Urala	75	Rantasalmi	82	Jyväskylä ----	72	Muhos	151
Myrskylä	106	Rusko	36	Kuru	75	Punkaharju	66	15 Evijärvi	218	Piippola	149
Liljendal	99	Metoinen	36	Sahalhti	75	Savonlinna	45	Lappajärvi	184	Oulainen	148
Karkkila	86	Västanfjärd	36	Vammala	73	Kangaslampi	5	Vimpeli	160	Kestilä	147
Pernaja	82	Kisko	34	Vilppula	70	12 Valtimo	208	Kauhava	156	Haapajärvi	146
Lapijärvi	78	Oripää	33	Lempäälä	68	Nurmes	200	Kortesjärvi	155	Lumioki	145
Nurmijärvi	74	Iniö	20	Luopionen	67	Juuka	171	Alajärvi	149	Haapavesi	145
Mäntsälä	73	Mellilä	20	Kiikoinen	63	Ilomantsi	165	Alavus	147	Nivala	139
Tuusula	72	Nauvo	15	Pälkäne	62	Värtsilä	162	Töysä	143	Temmes	139
Hanko	68	Korpoo	12	Kuhmalhti	60	Kiitee	161	Jalasjärvi	133	Hailuoto	139
Kerava	66	Dragsfjärd	10	Viala	59	Rääkkylä	160	Kurikka	130	Merijärvi	138
Vihhti	66	Koski Tl	10	Vesilähti	57	Tuupovaara	159	Kauhajoki	128	Alaviiska	137
Hyvinkää -----	62	Houtskari	9	Kylmäkoski	56	Heinävesi	151	Kuortane	122	Rantsila	135
Järvenpää	60	Velkua	8	Ylöjärvi	48	Liekka	147	Ilmajoki	121	Kuivaniemi	133
Karjaa	58	04 Pori -----	144	07 Heinola	166	Outokumpu	132	Lapua	117	Sievi	130
Kirkkonummi	47	Noormarkku	139	Padasjoki	152	Pyhäselkä	131	Alahärmä	116	Vaala	125
Lohja	46	Harjavalta	126	Hartola	140	Tohmajärvi	129	Ähtäri	114	Haukipudas	122
Nunni - Pusula	43	Merikarvia	126	Orihattila	139	Eno	124	Ylihärmä	111	Ii	110
Pohja	40	Kankaanpää	125	Artjärvi	134	Polvijärvi	122	Isojoki	109	Yli-Ii	107
Kauniainen	40	Siihtinen	123	Sysmä	134	Kiikhtelysvaara	113	Teuva	107	Kempelä	93
Sipoo	38	Jämijärvi	121	Asikkala	115	Liperi	90	Lehtimäki	104	Tyrnävä	93
Espoo -----	38	Ponarkku	120	Iitti	114	Joensuu -----	88	Peräseinäjo	99	Oulu -----	71
Tammisaari	32	Lavia	118	Pukila	110	Kontioahti	67	Isokyrö	99	Kiiminki	68
Porvoo	29	Honkajoki	118	Nastola	103	13 Lapiolahti	219	Soini	97	Oulunsalo	32
Inkoo	26	Huittinen	115	Lahti -----	90	Leppävirta	216	Ylistaro	88	Ylikiminki	10
Vantaa -----	24	Uvila	114	Hollola	77	Kaavi	188	Seinäjo	84	19 Kuhmo	217
Suuntio	17	Karvia	110	Koski Hl	63	Tuusniemi	180	Karjoki	79	Hyrnsalmi	198
Sammatti	12	Kullaa	108	Kärkölä	54	Nilsä	176	Nurmo	70	Suomussalmi	185
Pornainen	4	Eura	102	08 Hamina	179	Suonenjoki	175	16 Jurva	119	Palto	160
Karjalohja	3	Nakkila	91	Vehkalhti	164	Juankoski	175	Laihia	106	Ristijärvi	158
Askola	1	Kokenmäki	101	Virolhti	150	Rautavaara	173	Vähäkylä	91	Sotkamo	137
02 Helsinki -----	84	Säkylä	89	Anjalankoski	138	Kiuruvesi	172	Oravainen	80	Puolanka	135
03 Turku -----	156	Kiukainen	89	Miekkälä	106	Varpasjärvi	170	Maksama	74	Vuolijoki	128
Vehmaa	101	Köyliö	87	Ruotsinpyhtää	97	Pielavesi	165	Kristinankaup	72	Kajaani	96
Askainen	96	Luvia	76	Elämäki	91	Keitele	157	Maalhti	67	20 Ylitornio	151
Naantali	84	Kodisjoki	54	Kotka -----	72	Rautalampi	156	Korsnäs	62	Simo	132
Tarvasjoki	83	Eurajoki	45	Kouvol	68	Vesanto	152	Pietarsaari	61	Tervola	127
Laitila	81	Rauma	45	Kuusankoski	64	Karttula	142	Uusi kaarlpepy	59	Tornio	100
Nousiainen	81	Lappi Tl	42	Pyhtää	60	Sonkajärvi	138	Närpiö	58	Kemnmaa	98
Alastaro	80	05 Janakkala	69	Valkeala	50	Tervo	130	Vaasa -----	57	Kemi	46
Somero	79	Lanni	63	Jaala	41	Vehmersalmi	98	Vöyri	56	21 Sodankylä	337
Lieto	79	Tuulos	62	09 Imatra	139	Vihermä	96	Pedersöre	55	Kemijärvi	293
Punkalaidun	76	Loppi	62	Rautjärvi	138	Iisalmi	92	Mustasaari	52	Savukoski	280
Piikkiö	75	Hausjärvi	58	Ruokolhti	134	Maanika	83	Kaskinen	50	Salla	270
Lemmi	75	Hauho	55	Joutseno	100	Kuopio -----	79	Luoto	40	Pelkosenniemi	269
Masku	75	Riikimäki	54	Savitaipale	98	Varkaus	69	17 Toholampi	207	Posio	260
Rymättylä	74	Hämeenlinna --	50	Luumäki	83	Siihtijärvi	67	Perho	174	Inari	241
Pöytyä	70	Kalvola	46	Taipalsaari	59	14 Jämsä	286	Veteli	165	Kolari	236
Kaarina	70	Hattula	45	Lappeenranta -	54	Jämsänkoski	279	Halua	158	Kittilä	215
Marttila	70	Renko	40	Ylämaa	50	Kuhmonen	239	Kaustinen	156	Ranua	205
Aura	68	Forssa	36	Lemi	1	Konnevesi	182	Lestijärvi	155	Enontekiö	201
Paimio	64	Humpiila	2	10 Piiksanmäen mlk	221	Joutsa	165	Kannus	134	Utsjoki	184
Pyhäranta	63	Jokioinen	1	Piiksanmäki	215	Karstula	163	Ullava	101	Muoni	162
Vahto	63	Tammel	1	Jäppilä	162	Vitasaari	155	Hinanka	86	Pello	157
Vampula	62	Ypäjä	0	Kangasniemi	160	Korpihti	151	Kokkola	83	Rovaniemen mlk	72
Taiassalo	60	06 Noki	181	Virtasalmi	146	Pylkönmäki	150	Lohtaja	66	Rovaniemi	48
Kustavi	56	Längelmäki	165	Mäntyharju	137	Pihtiudas	149	Kälviä	65	22 Eckerö	43
Perniö	56	Ruovesi	143	Juva	127	Hankasalmi	147	Kruunupyy	61	Geta	42
Kemiö	55	Kihniö	140	Pertunmaa	114	Kivijärvi	144	18 Pattijoki	503	Vårdö	35
Saavo	55	Vierri	139	Puumala	100	Laukaa	143	Raaha	450	Sund	32
Merimasku	54	Pirkkala	122	Suomeniemi	88	Sumiainen	138	Kuusamo	411	Kumlinge	31
Salo	54	Parkano	115	Mikkeli	65	Keuruu	138	Sikajoki	348	Marihamn	29
Mynämäki	53	Hämeenkyrö	109	Hirvensalmi	64	Leivonnäki	135	Ruukki	340	Leinland	25
Uusi kaupunki	53	Tampere -----	104	Ristina	62	Suolhti	132	Taivalkoski	316	Brändö	25
Suomusjärvi	51	Ikaalinen	101	Hauki vuori	61	Kinnula	131	Pyhäjoki	274	Hammarland	22
Halikko	51	Muhijärvi	94	Mikkelin mlk	53	Muurame	130	Pudasjärvi	205	Finström	21
Loimaa	48	Suodenniemi	91	Anttola	44	Petäjävesi	127	Utajärvi	191	Jomala	15
Raisio	48	Mänttä	90	11 Saari	165	Äänekoski	126	Pyhäsalmi	180	Lumparland	14
Yläne	48	Orivesi	89	Uukuniemi	150	Multia	125	Reisjärvi	177	Kökar	11
Karinainen	45	Kuorevesi	82	Savonranta	142	Kannonkoski	124	Kalajoki	173	Salviki	10
Kiikkala	45	Äetsä	81	Joroinen	135	Luhanka	120	Pulkkila	168	Föglö	3
Särkisalo	45	Juupajoki	80	Pariikkala	131	Saarijärvi	119	Kärsämäki	166	Sottunga	0
Parainen	44	Valkeakoski	80	Kerimäki	126	Kyyjärvi	116	Pyhäntä	162		
Kuusjoki	43	Toijala	80	Kesälhti	110	Jyväskylä mlk	102	Liminka	160		
Pertteli	38	Kangasala	77	Enonkoski	102	Toivakka	95	Vihanti	156		
Loimaan kunta	38	Viljakkala	76	Sulkava	87	Uurainen	93	Yliviiska	152		

TERVEYSKESKUSTEN VUODEOSASTOHOIDON KÄYTTÖ VUONNA 2000 – kaikki erikoisalalat

Hoitopäivät, epäsuora ikä- ja sukupuolivakiointi

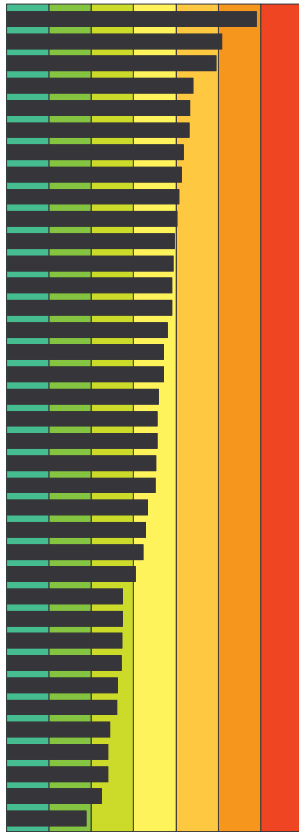
Koko maan keskiarvo 1594 hoitopäivää / 1000 asukasta = 100

NYTTJANDE AV VÅRD PÅ HÄLSOCENTRALERNAS BÄDDAVDELNING ÅR 2000 – alla specia.

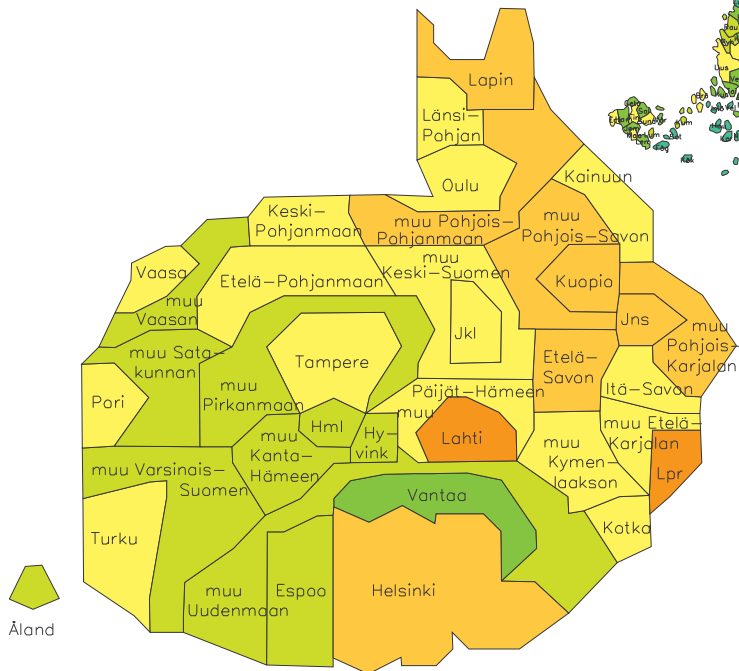
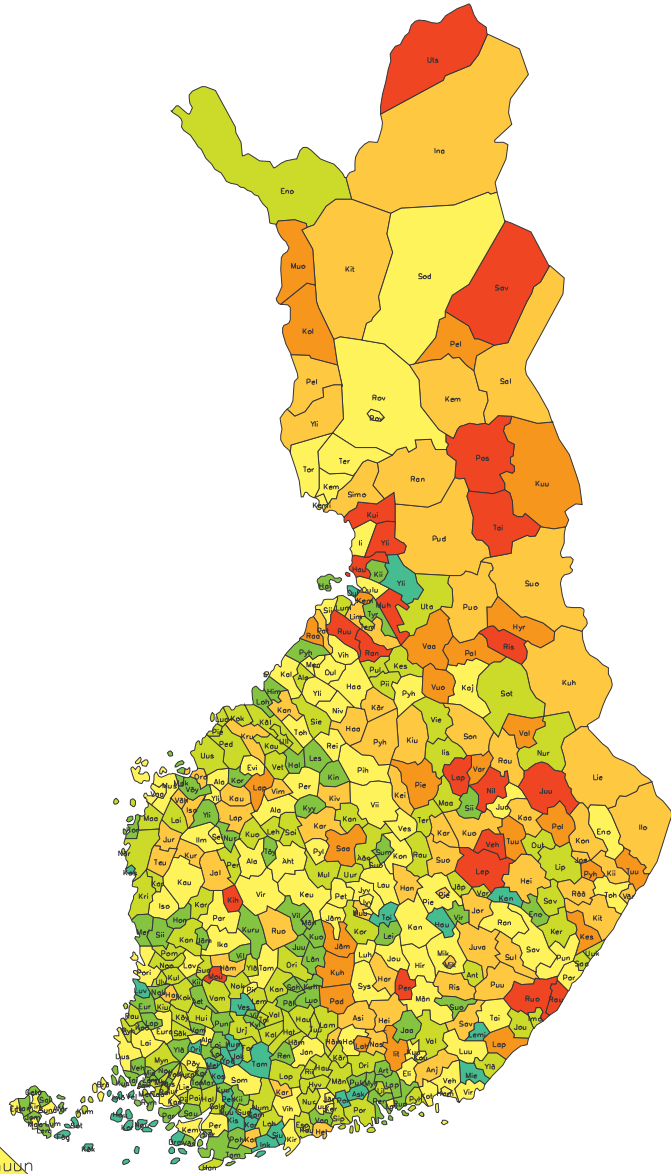
Vård dagar, indirekt standardisering enligt ålder och kön

Medelvärde i hela landet 1594 vård dagar / 1000 invånare = 100

- Lahti
- Lappeenranta
- Joensuu
- muu Pohjois-Karjalan
- Helsinki
- muu Pohjois-Pohjanmaa
- muu Pohjois-Savon
- Lapin
- Kuopio
- Etelä-Savon
- muu Päijät-Hämeen
- Vaasa
- Kainuun
- Tampere
- muu Etelä-Karjalan
- Turku
- muu Keski-Suomen
- Pori
- Länsi-Pohjan
- Etelä-Pohjanmaan
- Itä-Savon
- Oulu
- Jyväskylä
- muu Kymenlaakson
- Kotka
- Keski-Pohjanmaan
- Espoo
- muu Vaasan
- Hämeenlinna
- muu Uudenmaan
- muu Pirkanmaan
- Hyvinkää
- muu Satakunnan
- muu Kanta-Hämeen
- Åland
- muu Varsinais-Suomen
- Vantaa



2	5	8	1	1	1	2
5	5	5	5	5	5	5



Terveydenhuollon hoitomaitukset
Vårdnämälän av hälsövård

StakesTieto 210CT01
Kuntakartta Copyright Maanmittauslaitos lupa nro 2/MYY/00
Väestösuomikartta Copyright Poistoprojekti

Hoitopäivät, epäsuora ikä- ja sukupuoli vakiointi

Koko maan keskiarvo 1594 hoitopäivää / 1000 asukasta = 100

NYTTJANDE AV VÄRD PÅ HÄLSOCENTRALERNAS BÄDDAVDELNING ÅR 2000 - alla specia.

Vård dagar, indirekt standardisering enligt ålder och kön

Medelvärdet i hela landet 1594 vård dagar / 1000 invånare = 100

01	Karkkila	116	Marttila	29	Äetsä	52	Saari	59	Toi vakka	22	Ylivi eska	108
	Karjaa	115	Muurla	27	Kuru	44	Uukuniemi	56	15 Lappajärvi	161	Reisjärvi	107
	Vihti	105	Yläne	26	Kuorevesi	38	Enonkoski	40	Jalasjärvi	141	Haapavesi	103
	Kerava	100	Kisko	21	Vilppula	38	Kangaslampi	1	Vimpeli	125	Nivala	102
	Järvenpää	99	Pertteli	19	Längelmäki	36	12 Juuka	231	Isokyrö	121	Oulu	100
	Tuusula	98	Oripää	16	Pälkäne	36	Pyhäselkä	170	Teuva	119	Pyhäntä	96
	Loviisa	91	Koskitalo	14	Kylmäkoski	35	Polvijärvi	168	Kauhava	119	Ii	95
	Kauniainen	90	Iniö	8	Luopionen	34	Valtimo	166	Lapua	117	Sikajoki	93
	Kirkkonummi	86	Mellilä	6	Kiikoinen	33	Tuupovaara	163	Kurikka	116	Merijärvi	92
	Lohja	81	Korpoo	5	Viala	33	Joensuu	143	Kauhajoki	115	Kalajohti	92
	Nuumi - Pusula	79	Velkua	3	Sahalhti	32	Liekka	139	Alahärmä	114	Vihti	86
	Sipoo	78	Nauvo	2	Kuhmalhti	31	Värtsilä	139	Alavus	113	Pulkkila	83
	Espoo	77	Dragsfjärd	2	Juupajoki	25	Kiittelysvaara	138	Ilmajoki	110	Temmes	82
	Nurmijärvi	77	Houtskari	1	Vesilähti	25	Heinävesi	134	Ähtäri	109	Alavi eska	79
	Liljendal	75	04 Harjavalta	120	07 Lahti	172	Kitee	132	Seinäjohti	98	Utajärvi	75
	Hyvinkää	73	Eura	107	Iitti	161	Iloantasi	126	Ylähärmä	96	Sievi	67
	Hanko	72	Lavia	104	Padasjohti	152	Kontioahti	124	Evijärvi	95	Lumi johti	63
	Porvoo	72	Pori	102	Asikkala	136	Rääkkylä	119	Alajärvi	94	Kestilä	57
	Mäntsälä	63	Kankaanpää	85	Heinola	131	Eno	109	Isojohti	92	Piippola	55
	Vantaa	51	Kiukainen	82	Koski Hl	130	Tohmajärvi	104	Kuortane	68	Hailuoto	48
	Tammisaari	47	Huittinen	81	Nastola	128	Outokumpu	83	Lehtimäki	65	Tyrnävä	46
	Myrskylä	46	Karvia	73	Hartola	127	Nurmes	79	Soini	56	Pyhäjohti	36
	Pernaja	40	Kokenmäki	72	Hollola	98	Liperi	71	Peräseinäjohti	56	Kiiminki	34
	Pohja	35	Uvila	68	Sysmä	93	13 Vehmersalmi	271	Karijohti	56	Oulunsalo	12
	Lapinjärvi	28	Säkylä	64	Orihattila	79	Leppävirta	202	Töysä	55	Ylikiminki	2
	Inkoo	16	Köyliö	64	Kärkölä	75	Lapinlahti	199	Kortesjärvi	54	19 Riistijärvi	211
	Suuntio	12	Ponarkku	61	Artjärvi	38	Nilsä	178	Nurmo	53	Hyrnsalmi	159
	Sammatti	2	Noormarkku	61	Pukila	30	Varpaisjärvi	166	Ylistaro	39	Vuolijoki	154
	Pornainen	0	Kullaa	59	08 Anjalankoski	127	Pielavesi	155	16 Vähäkyrö	141	Paltaamo	148
	Karjalohja	0	Rauma	58	Kouvola	102	Tuusniemi	151	Jurva	128	Kuhmo	144
	Askola	0	Jänijärvi	55	Elimäki	100	Kiuruvesi	137	Oravainen	116	Suomussalmi	117
02	Hel sinki	125	Meri karvia	54	Hamina	95	Suonenjohti	133	Vaasa	113	Puolanka	117
03	Somero	107	Honkajoki	50	Vehkalahti	92	Rautavaara	131	Mustasaari	91	Kajaniemi	90
	Turku	106	Sikainen	48	Kuusankoski	92	Kaavi	123	Laihia	85	Sotkamo	64
	Kemiö	102	Lappi Tl	46	Kotka	92	Karttula	122	Luoto	79	20 Simo	143
	Uusi kaupunki	100	Eurajohti	41	Virolahti	91	Keitele	122	Pietarsaari	78	Ylitornio	116
	Alastaro	100	Kodisjohti	30	Pyhtää	83	Sonkajärvi	118	Uusi kaarl epyy	77	Keminaa	108
	Laitila	93	Nakkila	27	Valkeala	79	Kuopio	117	Maalahti	76	Tervola	108
	Kaarina	92	Luvia	11	Ruotsinpyhtää	33	Juankoski	111	Pedersöre	71	Tornio	98
	Pöytyä	90	05 Janakkala	112	Jaalala	28	Vesanto	104	Närpiö	65	Kemi	90
	Lieto	90	Hausjärvi	78	Miehkälä	16	Iisalmi	84	Kristinankaup	61	21 Utsjoki	310
	Perniö	87	Forssa	78	09 Rautjärvi	271	Vieremä	81	Maksamaa	46	Savukoski	188
	Piikkiö	83	Loppi	78	Ruokolähti	226	Mäni nka	80	Korsnäs	39	Posio	180
	Suomusjärvi	77	Rihimäki	78	Lappeenranta	147	Varkaus	75	Vöyri	32	Pelkosenniemi	159
	Mynämäki	76	Hämeenlinna	77	Savitaipale	132	Rautalampi	72	Kaskinen	19	Kolari	149
	Pyhäranta	75	Lammilä	73	Luumäki	104	Tervo	68	17 Kruunupyö	144	Mionio	147
	Raisio	73	Hauho	67	Taipalsääri	102	Silinjärvi	44	Kannus	140	Ranua	143
	Paimio	70	Kalvola	61	Joutseno	80	14 Saarijärvi	167	Perho	95	Salla	131
	Masku	69	Hattula	57	Imatra	75	Jämsä	156	Toholampi	87	Pello	127
	Aura	67	Tuulos	56	Ylämaa	74	Kuhmoniemi	152	Kokkola	78	Inari	126
	Halikko	61	Renko	44	Lemi	0	Karstula	139	Veteli	66	Kemijärvi	123
	Vahto	59	Humppi la	1	10 Pertunmaa	179	Hankasalmi	130	Ullava	66	Kittilä	122
	Naantali	58	Tammela	0	Ristiina	136	Kivijärvi	124	Kaustinen	64	Rovaniemen mlk	110
	Salo	57	Jokioinen	0	Pieksämäki	132	Murame	120	Kälviä	61	Sodankylä	96
	Merimasku	57	Ypäjä	0	Juva	132	Pihti pudas	113	Lohtaja	52	Rovaniemi	93
	Parainen	54	06 Kihniö	239	Mikkeli	128	Laukaa	111	Halasua	51	Enontekiö	64
	Lemi	54	Muhijärvi	213	Puumala	125	Petäjävesi	110	Hinanka	47	22 Eckerö	104
	Rymättylä	52	Ruovesi	130	Kangasniemi	108	Jämsänkoski	110	Lestijärvi	46	Brändö	96
	Nousiainen	52	Hämeenkyrö	123	Hirvensalmi	106	Pylkönmäki	108	18 Rantsila	272	Finström	91
	Vehmaa	50	Tampere	112	Mikkeli mlk	104	Jyväskylä mlk	101	Kuivaniemi	233	Mari eham	88
	Mietoinen	49	Parkano	109	Mäntyharju	102	Viitasaari	101	Taivalkoski	224	Sund	87
	Askainen	47	Pirkkala	95	Pieksämäen mlk	101	Keuruu	99	Mihos	206	Lumparland	73
	Punkalaidun	45	Vierat	94	Jäppilä	77	Jyväskylä	95	Ruukki	192	Kumlinge	55
	Kiikala	43	Ikaalinen	88	Anttola	69	Luhanka	94	Yli-Ii	190	Vårdö	40
	Vampula	39	Toijala	83	Suomenniemi	47	Konnevesi	90	Haukipudas	189	Geta	40
	Loimaan kunta	38	Suodenniemi	81	Virtasalmi	39	Joutsa	89	Kuusamo	172	Hammarland	39
	Västernfjärd	37	Ori vesi	81	Hauki vuori	14	Korpi lahti	85	Raahe	160	Salviki	32
	Loimaa	37	Noki a	76	11 Kesälähti	155	Suolahti	80	Kempel e	160	Lemland	32
	Särkisalo	37	Valkeakoski	75	Sulkava	120	Kannonkoski	69	Vaala	149	Jomala	28
	Sauvo	37	Lempäälä	66	Joroinen	117	Äänekoski	67	Pyhäsalmi	140	Kökar	20
	Rusko	33	Ylöjärvi	62	Savonlinna	115	Multia	56	Liminka	140	Föglö	2
	Kustavi	32	Urajala	61	Parikkala	105	Uurainen	56	Haapajärvi	138	Sottunga	0
	Taivassalo	31	Kangasala	59	Punkaharju	104	Kyyjärvi	48	Pattijoki	124		
	Tarvasjohti	31	Vammala	58	Rantasalmi	90	Kimnula	46	Pudasjärvi	124		
	Kuusjohti	31	Viljakkala	53	Savonranta	73	Sumiainen	46	Kärsämäki	122		
	Karinen	31	Mänttä	52	Kerimäki	69	Leivonmäki	40	Oulainen	111		

TERVEYSKESKUSTEN VUODEOSASTOHOIDON KÄYTTÖ VUONNA 2000 – yleisläketiede

Potilaat, epäsuora ikä- ja sukupuolivakiointi

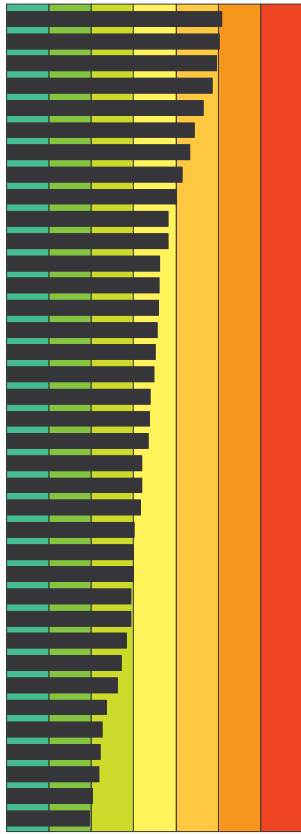
Koko maan keskiarvo 290 potilasta / 10000 asukasta = 100

NYTTJANDE AV VÅRD PÅ HÄLSOCENTRALERNAS BÄDDAVDELNING ÅR 2000 – allmänmedicin

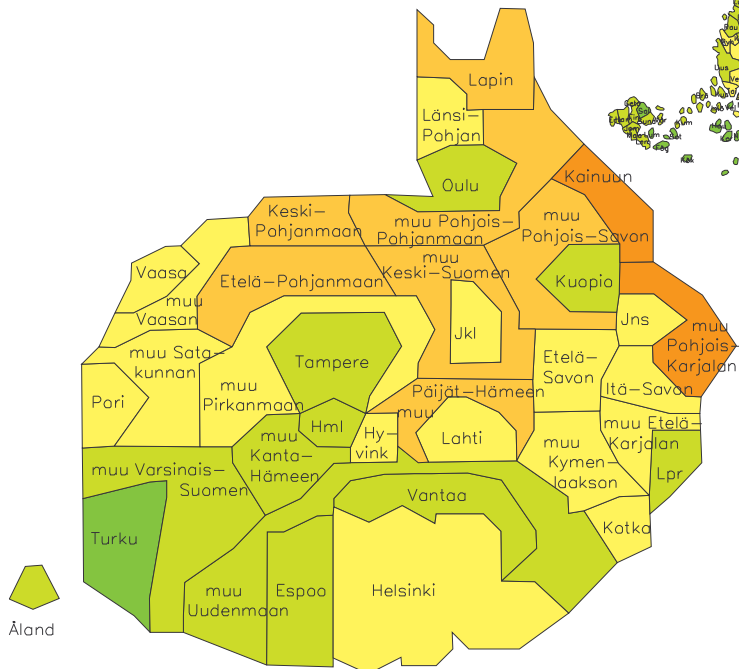
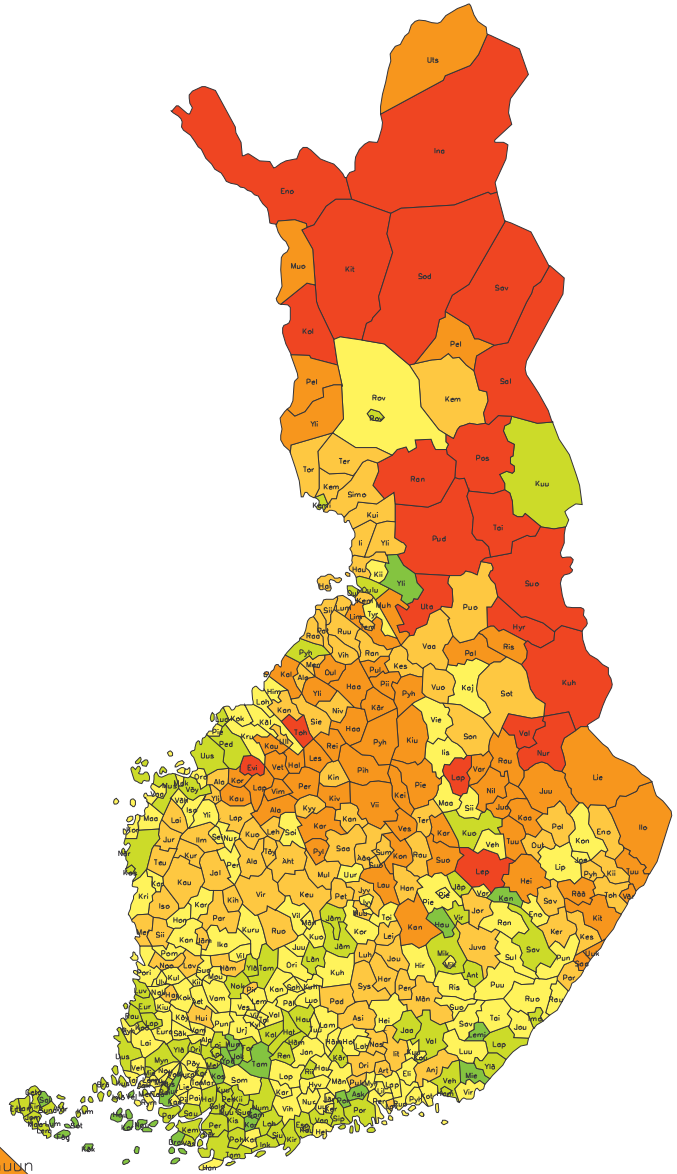
Patienter, indirekt standardisering enligt ålder och kön

Medelvärde i hela landet 290 patienter / 10000 invånare = 100

Kainuun
 muu Pohjois-Karjalan
 Lapin
 muu Pohjois-Savon
 muu Pohjois-Pohjanmaa
 Etelä-Pohjanmaan
 muu Keski-Suomen
 Keski-Pohjanmaan
 muu Päijät-Hämeen
 Lahti
 Länsi-Pohjan
 Itä-Savon
 Etelä-Savon
 Joensuu
 Pori
 muu Pirkanmaan
 muu Satakunnan
 Jyväskylä
 Helsinki
 Kotka
 muu Kymenlaakson
 muu Vaasan
 Hyvinkää
 muu Etelä-Karjalan
 Vaasa
 muu Uudenmaan
 Lappeenranta
 muu Varsinais-Suomen
 Hämeenlinna
 muu Kanta-Hämeen
 Espoo
 Tampere
 Vantaa
 Åland
 Kuopio
 Oulu
 Turku



1	7	1	1	2	2
9	3	7	8	3	8
			1	5	9



Terveystieteiden tutkimuskeskus
 Vårdnämnden av hälsövård

StakesTieto 210CT01

Kuntakartta Copyright Maanmittauslaitos lupa nro 2/MYY/00

Väestösuomikartta Copyright Poistoprojekti

Potilaat, epäsuora ikä- ja sukupuolivakiointi

Koko maan keskiarvo 290 potilasta / 10000 asukasta = 100

NYTTJANDE AV VÅRD PÅ HÄLSOCENTRALERNAS BÄDDAVDELNING ÅR 2000 - allmänmedicin

Patienter, indirekt standardisering enligt ålder och kön

Medelvärde i hela landet 290 patienter / 10000 invånare = 100

01 Loviisa	151	Pertteli	32	Kuorevesi	88	Rantasalmi	102	Jämsänkoski	25	Hailuoto	174
Myrskylä	125	Kuusjoki	31	Kuru	85	Punkaharju	82	15 Evijärvi	277	Alaviiska	173
Liljendal	123	Muurla	31	Vilppula	84	Savonlinna	58	Lappajärvi	231	Merijärvi	172
Karkkila	110	Iniö	25	Luopionen	83	Kangaslampi	6	Vimpeli	203	Nivala	170
Pernaja	104	Mellilä	24	Pälkäne	76	12 Valtimo	262	Kauhava	193	Vihanti	168
Nurmijärvi	102	Kiikala	24	Viihka	75	Nurmes	254	Alajärvi	192	Kuivaniemi	168
Tuusula	100	Kisko	23	Kuhmalampi	74	Juuka	215	Kortesjärvi	189	Haukipudas	166
Mäntsälä	96	Turku	17	Kiikoinen	74	Ilomantsi	207	Jalasjärvi	167	Vaala	157
Lapinjärvi	96	Korpoo	15	Vesilampi	74	Kitee	206	Kurikka	165	Sievi	152
Kerava	91	Naavo	14	Kylmäkoski	73	Värtsilä	201	Kauhajoki	163	Rantsila	152
Vihhti	89	Dragsfjärd	13	Ylöjärvi	66	Tuupovaara	201	Alavus	162	Lumijärvi	150
Hanko	87	Koski Tl	12	Längelmäki	46	Rääkkylä	198	Töysä	159	Raahe	143
Järvenpää	83	Houtskari	11	Tampere	39	Heinävesi	188	Ilmajoki	154	Ii	143
Hyvinkää	81	Velkua	11	Nokia	33	Liekka	186	Lapua	147	Yli-Ii	137
Karjaa	73	04 Huittinen	140	07 Hartola	174	Pyhäselkä	175	Alahärmä	145	Ruukki	135
Kirkkonummi	67	Lavia	140	Orimattila	166	Outokumpu	169	Ähtäri	139	Kempelä	135
Lohja	62	Noormarkku	137	Artjärvi	158	Tohmajärvi	162	Ylihärmä	139	Siijakari	131
Nunmi - Pusula	54	Siihtinen	136	Sysmä	148	Eno	159	Teuva	134	Pattijoki	129
Espoo	53	Merikarvia	135	Iitti	142	Polvijärvi	154	Isojoki	133	Tyrnävä	120
Kauniainen	52	Jänijärvi	131	Nastola	139	Kiiktelysvaara	147	Kuortane	132	Kiikoniemi	97
Sipoo	51	Harjavalta	130	Padasjoki	139	Liperi	116	Lehtimäki	129	Pyhäjoki	58
Pohja	50	Ponarkku	127	Asikkala	135	Joensuu	104	Isokyrö	124	Oulunsalo	46
Tammisaari	40	Kankaanpää	124	Pukila	134	Kontionlahti	91	Peräseinäjoki	123	Kuusamo	21
Porvoo	38	Honkajoki	121	Lahti	117	13 Lapinjoki	279	Soini	120	Oulu	20
Vantaa	33	Eura	120	Hollola	104	Leppävirta	268	Seinäjoki	112	Ylikiminki	12
Inkoo	33	Karvia	114	Heinola	102	Kaavi	235	Ylistaro	110	19 Kuhmo	268
Suunto	23	Kullaa	110	Koski Hl	79	Tuusniemi	226	Nurmo	97	Hyrnsalmi	252
Sammatti	15	Säkylä	109	Kärkölä	68	Nilsia	222	Karjajoki	96	Suomussalmi	239
Pornainen	5	Köyliö	105	08 Anjalankoski	133	Rautavaara	220	16 Jurva	151	Paltaamo	205
Karjalohja	3	Pori	103	Ruotsinpyhtää	123	Juankoski	219	Laihia	136	Ristijärvi	197
Askola	1	Uvila	103	Elämäki	117	Kiuruvesi	216	Vähäkylä	116	Sotkamo	177
02 Hel sinki	93	Ulkinen	99	Kotka	92	Varpaisjärvi	215	Oravainen	99	Puolanka	173
03 Vehmaa	121	Kokemäki	95	Kouvola	87	Suonenjoki	210	Maksamaa	91	Vuolijoki	166
Askainen	120	Nakkila	86	Kuusankoski	82	Pielavesi	206	Kristinankangas	90	Kajaani	127
Naantali	111	Kodisjärvi	69	Vierolahti	81	Keitele	195	Maalampi	82	20 Ylitornio	190
Nousiainen	107	Rauma	56	Pyhtää	76	Vesanto	183	Pietarsaari	78	Simo	170
Tarvasjoki	105	Eurajoki	50	Valkeala	64	Karttula	181	Korsnäs	76	Tervola	160
Laitila	104	Lappi Tl	50	Jaalala	50	Rautalamppu	180	Vaasa	73	Tornio	133
Lieto	104	Luvia	42	Hamina	50	Sonkajärvi	173	Uusi Kaarlepey	72	Kemina	131
Masku	101	05 Janakkala	88	Vehkalahti	46	Tervo	156	Närpiö	70	Kemi	60
Somero	100	Loppi	79	Miehikkälä	42	Vehmersalmi	123	Pedersöre	70	21 Sodankylä	386
Alastaro	98	Lammilampi	78	09 Rautjärvi	123	Vieremä	122	Vöyri	68	Kolari	310
Lemu	98	Tuulos	78	Savitaipale	122	Iisalmi	119	Mustasaari	67	Inari	304
Piikkiö	97	Hausjärvi	75	Joutseno	115	Maaninka	104	Kaskinen	63	Posio	268
Punkalaidun	93	Riihimäki	69	Luumäki	103	Siihtinen	92	Luoto	53	Ranua	262
Rymättylä	93	Hauho	68	Ruokolampi	98	Varkaus	89	17 Tohmajoki	261	Kittilä	260
Kaarina	90	Hämeenlinna	64	Taipalsaari	77	Kuopio	209	Perho	224	Enontekiö	253
Pöytyä	89	Hattula	59	Lappeenranta	70	14 Konnevesi	209	Veteli	209	Salla	251
Aura	89	Kalvola	58	Ylämaa	62	Karstula	208	Kaustinen	201	Savukoski	238
Marttila	85	Renko	51	Imatra	39	Vitasaari	197	Halvua	200	Pelkosenniemi	211
Vahto	84	Forssa	45	Lemi	2	Pihlajavesi	189	Lestijärvi	197	Muonio	210
Pyhäranta	83	Huopila	3	10 Kangasniemi	200	Laukaa	187	Kannus	172	Utsjoki	208
Paimio	82	Jokionen	1	Mäntyharju	172	Pylkönmäki	184	Ullava	128	Pello	200
Vampula	78	Tammelampi	1	Juua	160	Kivijärvi	182	Himanka	110	Kemijärvi	153
Taivassalo	74	Ypäjä	0	Pertunmaa	140	Hankasalmi	181	Kokkola	109	Rovaniemi mlk	92
Merimasku	73	06 Ruovesi	178	Puumala	124	Joutsa	177	Lohtaja	85	Rovaniemi	59
Perniö	70	Vierri	174	Suomenniemi	110	Suolahti	172	Kälviä	83	22 Eckerö	53
Uusi kaupunki	69	Kihniö	173	Pieksämäki	92	Kinnula	170	Kruunupyysä	76	Geta	52
Kemiö	67	Pirkkala	148	Mikkeli	84	Äänekoski	163	18 Taivalkoski	307	Vårdö	43
Kustavi	67	Hämeenkyrö	140	Pieksämäen mlk	81	Sumiainen	163	Pudasjärvi	265	Sund	40
Mynämäki	67	Parkano	135	Hirvonsalmi	79	Keuruu	155	Utajärvi	244	Kumlinge	38
Sauvo	66	Muhijärvi	120	Ristiina	79	Kannonkoski	154	Pyhäselkä	227	Marihamm	36
Raisio	64	Ikaalinen	119	Mikkelin mlk	70	Saarijärvi	151	Reisjärvi	219	Leinämä	33
Loima	60	Ori vesi	113	Jäppilä	65	Leivonmäki	150	Pulkkila	211	Brändö	30
Yläne	59	Mänttä	112	Anttola	55	Kyyjärvi	146	Pyhäntä	210	Hammarland	28
Parainen	56	Suodenniemi	111	Virtasalmi	48	Muurame	146	Kärsämäki	210	Finström	27
Karinainen	55	Äetsä	103	Hauki vuori	18	Luhanka	134	Muhos	197	Jomala	20
Särkisalo	54	Valkeakoski	102	11 Saari	205	Petäjävesi	132	Ylivieska	193	Lumparland	18
Loimaan kunta	48	Kangasala	102	Uukuniemi	183	Multia	131	Oulainen	188	Kökar	14
Mietoinen	46	Toijala	101	Savonranta	176	Jyväskylä mlk	131	Liminka	188	Salviki	12
Salo	44	Juupajoki	100	Joroinen	171	Uurainen	117	Haapavesi	184	Föglö	3
Rusko	44	Sahalahti	97	Pariikkala	163	Korpi lahti	112	Haapajärvi	183	Sottunga	0
Västansfjärd	43	Viljakkala	95	Kerimäki	159	Kuhmoniemi	111	Piippola	183		
Suomusjärvi	41	Urjala	94	Kesälampi	138	Toivakka	104	Kalajoki	182		
Oripää	40	Vammala	93	Enonkoski	126	Jyväskylä	94	Kestilä	181		
Halikko	38	Leppälä	91	Sulka	108	Jämsä	42	Temmes	174		

TERVEYSKESKUSTEN VUODEOSASTOHOIDON KÄYTTÖ VUONNA 2000 – yleislääketiede

Hoitopäivät, epäsuora ikä- ja sukupuolivakiointi

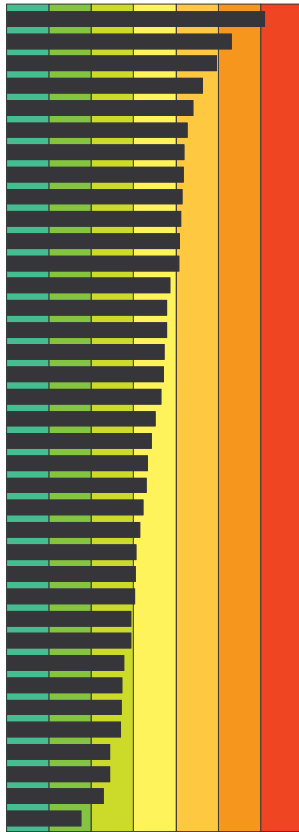
Koko maan keskiarvo 1453 hoitopäivää / 1000 asukasta = 100

NYTTJANDE AV VÅRD PÅ HÄLSOCENTRALERNAS BÄDDAVDELNING ÅR 2000 – allmänmedicin

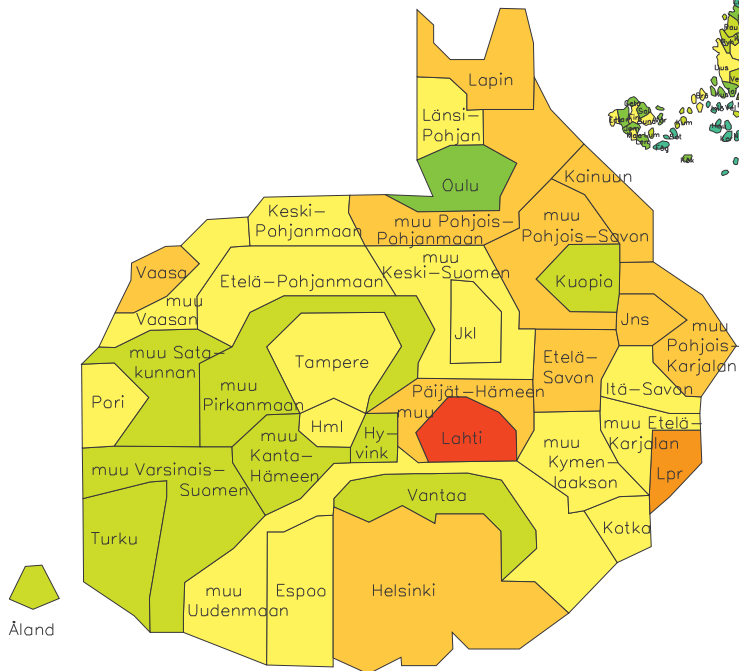
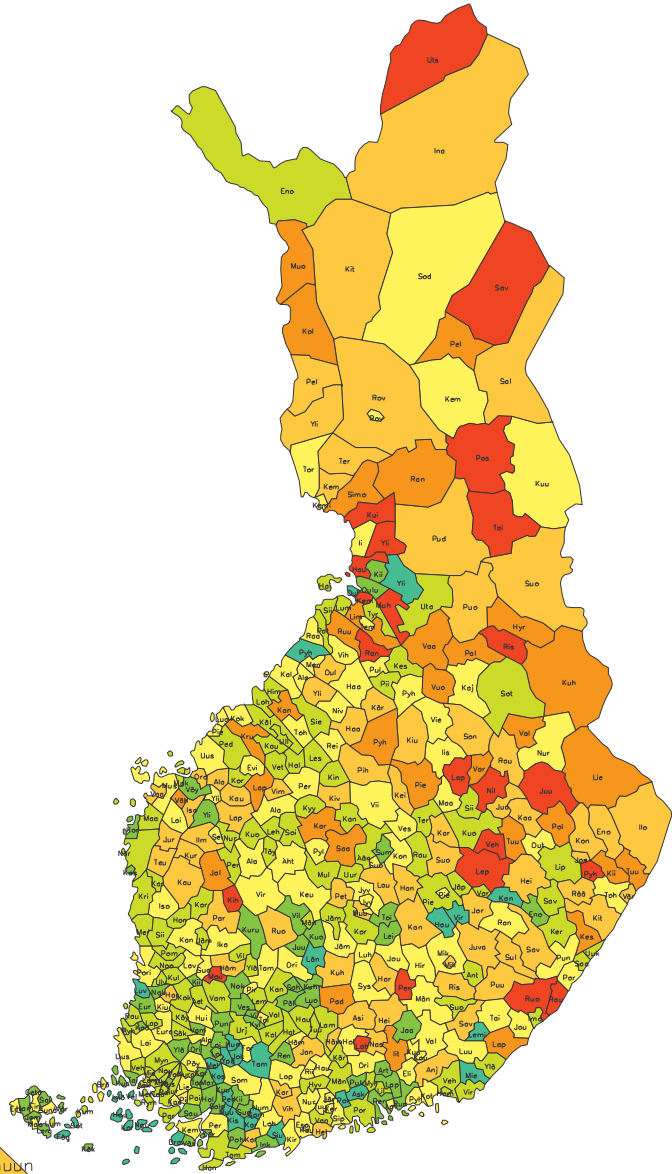
Vård dagar, indirekt standardisering enligt ålder och kön

Medelvärde i hela landet 1453 vård dagar / 1000 invånare = 100

- Lahti
- Lappeenranta
- Joensuu
- muu Pohjois-Karjalan
- muu Pohjois-Savon
- Lapin
- Vaasa
- Kainuun
- muu Pohjois-Pohjanmaa
- muu Päijät-Hämeen
- Etelä-Savon
- Helsinki
- Länsi-Pohjan
- Itä-Savon
- Etelä-Pohjanmaan
- muu Etelä-Karjalan
- muu Keski-Suomen
- Jyväskylä
- Kotka
- Pori
- Keski-Pohjanmaan
- muu Kymenlaakson
- Tampere
- Espoo
- muu Uudenmaan
- Hämeenlinna
- muu Vaasan
- Kuopio
- Hyvinkää
- muu Pirkanmaan
- muu Satakunnan
- muu Kanta-Hämeen
- Åland
- Turku
- muu Varsinais-Suomen
- Vantaa
- Oulu



1	4	8	1	1	1	2
5	9	3	7	1	5	9



Terveydenhuollon hoitomaitukset
Vårdnämälän av hälsovård

StakesTieto 210CT01
Kuntakartta Copyright Maanmittauslaitos lupa nro 2/MYY/00
Väestösuomikartta Copyright Poistoprojekti

Hoitopäivät, epäsuora ikä- ja sukupuoli vakiointi

Koko maan keskiarvo 1453 hoitopäivää / 1000 asukasta = 100

NYTTJANDE AV VÅRD PÅ HÄLSOCENTRALERNAS BÄDDAVDELNING ÅR 2000 - allmänmedicin

Vård dagar, indirekt standardisering enligt ålder och kön

Medelvärdet i hela landet 1453 vård dagar / 1000 invånare = 100

01	Karkkila	127	Kuusjoki	21	Kuru	40	Saari	63	Toi vakka	22	Nivala	111
	Karjaa	125	Oripää	17	Vilppula	40	Uukuniemi	61	15 Lappajärvi	174	Raahe	109
	Vihti	117	Kiikalainen	17	Kuorevesi	39	Enonkoski	43	Jalasjärvi	154	Pyhäntä	105
	Kerava	113	Koski Tl	15	Pälkäne	39	Kangaslampi	1	Vimpeli	137	Ii	105
	Järvenpää	112	Pertteli	12	Kylmäkoski	39	12 Juuka	250	Isokyrö	131	Merijärvi	99
	Tuusula	111	Kisko	11	Luopionen	36	Pyhäselkä	188	Kauhava	130	Kalajohti	99
	Kauniainen	99	Muurla	9	Viala	36	Polvijärvi	183	Teuva	129	Vihti	92
	Loviisa	99	Iniö	8	Kiikoinen	35	Valtimo	181	Lapua	127	Pulkkila	91
	Kirkkonummi	98	Mellilä	6	Sahalhti	35	Tuupovaara	177	Kurikka	126	Temmes	89
	Lohja	89	Korpoo	5	Kuhmalhti	34	Kiinteysvaara	152	Kauhajoki	125	Alaviiska	87
	Espoo	88	Velkua	3	Juupajoki	27	Liekka	152	Alahärmä	123	Kuusamo	85
	Nurmijärvi	86	Nauvo	2	Vesilähti	27	Värtsilä	150	Ilmajoki	120	Utajärvi	82
	Sipoo	86	Dragsfjärd	2	Nokia	26	Joensuu	150	Alavus	110	Sievi	72
	Nuummi - Pusula	86	Houtsikari	1	Längelmäki	15	Heinävesi	144	Ähtäri	109	Lumioki	66
	Hyvinkää	81	04 Harjavalta	131	07 Lahti	188	Kitee	144	Seinäjohti	108	Pattijoki	64
	Liljendal	81	Eura	116	Iitti	175	Kontiohti	138	Evijärvi	104	Sikajoki	62
	Porvoo	79	Lavia	112	Padasjoki	163	Ilomantsi	136	Ylihärmä	103	Kestilä	61
	Hanko	79	Pori	97	Asikkala	148	Rääkkylä	129	Alajärvi	103	Piippola	60
	Mäntsälä	69	Kankaanpää	92	Nastola	143	Eno	119	Isojoki	99	Hailuoto	52
	Vantaa	59	Huittinen	88	Koski Hl	141	Tohmajärvi	113	Lehtimäki	69	Tyrnävä	50
	Tammisaari	51	Kiukainen	88	Hartola	138	Outokumpu	90	Kuortane	61	Oulu	41
	Myrskylä	49	Karvia	78	Heinola	126	Nurmes	86	Nurmo	60	Kiiminki	38
	Pernaja	43	Kokenmäki	78	Hollola	109	Liperi	78	Peräseinäjoki	60	Oulunsalo	14
	Pohja	39	Uvila	74	Sysmä	100	13 Vehmersalmi	293	Karijoki	60	Pyhäjoki	10
	Lapinjärvi	30	Säkylä	71	Orihattila	86	Leppävirta	220	Kortesjärvi	58	Ylikiminki	0
	Inkoo	17	Köyliö	70	Kärkölä	81	Lapinlahti	217	Soini	57	19 Ristijärvi	230
	Suuntio	13	Ponarkku	66	Artjärvi	41	Nilsä	194	Töysä	55	Hyrnsalmi	173
	Sammatti	3	Noormarkku	65	Pukila	33	Varpaisjärvi	181	Ylistaro	43	Vuolijoki	169
	Pornainen	1	Kullaa	64	08 Anjalankoski	136	Pielavesi	168	16 Vähäkyrö	153	Paltaamo	162
	Karjalohja	0	Rauma	63	Kouvola	111	Tuusniemi	165	Jurva	140	Kuhmo	158
	Askola	0	Jämijärvi	59	Elämäki	110	Kiuruvesi	149	Oravainen	125	Suomussalmi	128
02	Hel sinki	119	Meri karvia	58	Kuusankoski	101	Suonenjoki	143	Vaasa	123	Puolanka	128
03	Somero	116	Honkajoki	54	Kotka	100	Rautavaara	143	Mustasaari	100	Kajaani	100
	Uusi kaupunki	110	Sikainen	51	Pyhtää	90	Kaavi	133	Laihia	93	Sotkamo	70
	Kemiö	110	Lappi Tl	50	Valkeala	87	Karttula	133	Luoto	87	20 Simo	157
	Alastaro	108	Eurajoki	45	Virolahti	79	Keitele	131	Pietarsaari	84	Ylitornio	126
	Kaarina	102	Kodisjoki	32	Vehkalahti	61	Sonkajärvi	128	Uusi kaarl epyy	83	Keminaa	120
	Laitila	102	Nakkila	28	Hamina	56	Juankoski	121	Maalahti	81	Tervola	118
	Lieto	99	Luvia	9	Ruotsinpyhtää	36	Vesanto	113	Pedersöre	78	Tornio	109
	Pöytyä	98	05 Janakkala	123	Jaalala	30	Iisalmi	92	Närpiö	70	Kemi	100
	Perniö	94	Hausjärvi	86	Miehkälä	2	Viermä	88	Kristinankaup	65	21 Utsjoki	339
	Piikkiö	91	Forssa	85	09 Rautjärvi	289	Maaninka	87	Maksamaa	50	Savukoski	193
	Mynämäki	83	Rihimäki	85	Ruokolampi	236	Varkaus	83	Korsnäs	42	Poso	193
	Pyhärinta	83	Loppi	85	Lappeenranta	161	Kuopio	81	Vöyri	34	Kolari	164
	Raisio	81	Hämeenlinna	84	Savitaipale	143	Rautalampi	77	Kaskinen	20	Muonio	162
	Masku	78	Lampi	79	Luumäki	113	Tervo	73	17 Kruunupyö	155	Pelkosenniemi	161
	Paimio	76	Hauho	72	Taipalsari	112	Silinjärvi	50	Kannus	153	Ranua	157
	Aura	73	Kalvola	67	Joutseno	87	14 Saarijärvi	182	Perho	104	Inari	139
	Vahto	66	Hattula	63	Ylämaa	80	Karstula	151	Toholampi	94	Pello	139
	Naantali	64	Tuulos	60	Imatra	58	Hankasalmi	140	Kokkola	86	Kittilä	133
	Turku	64	Renko	47	Lemi	0	Kivijärvi	135	Veteli	72	Salla	133
	Merimasku	64	Humppila	1	10 Pertunmaa	193	Kuhmoniemi	132	Ullava	72	Rovaniemen mlk	122
	Lemu	60	Tammelala	0	Ristina	148	Murame	132	Kaustinen	70	Rovaniemi	103
	Parainen	59	Jokioinen	0	Juva	143	Pihtipudas	123	Kälviä	66	Kemijärvi	102
	Nousiainen	57	Ypäjä	0	Mikkeli	140	Laukaa	122	Lohtaja	56	Sodankylä	102
	Rymättylä	56	06 Kihniö	260	Puumala	135	Petäjävesi	119	Halvua	55	Enontekiö	70
	Vehmaa	53	Muhijärvi	232	Kangasniemi	117	Pylkönmäki	116	Hinanka	51	22 Eckerö	112
	Mietoinen	53	Ruovesi	140	Mikkelin mlk	115	Jyväskylän mlk	112	Lestijärvi	51	Brändö	103
	Askainen	50	Hämeenkyrö	134	Hirvensalmi	115	Vitasaari	110	18 Rantsila	294	Finström	98
	Punkalaidun	49	Parkano	119	Pieksämäki	114	Jämsä	109	Kuivaniemi	254	Marihamn	96
	Vampula	42	Pirkkala	104	Mäntyharju	111	Jyväskylän ----	105	Taivalkoski	241	Sund	94
	Loimaan kunta	41	Vierri	101	Pieksämäen mlk	79	Keuruu	104	Mihos	227	Lumparland	79
	Suomusjärvi	40	Ikaalinen	95	Anttola	75	Luhanka	101	Haukipudas	212	Kumlinge	59
	Loimaa	40	Toijala	91	Jäppilä	58	Konnevesi	96	Yli-Ii	208	Hammarland	43
	Västernärdal	40	Tampere	90	Suomenniemi	51	Joutsa	95	Kempelä	186	Värdö	43
	Särkisalo	40	Orivesi	88	Virtasalmi	14	Suolahti	88	Ruukki	165	Geta	42
	Sauvo	39	Suodenniemi	87	Hauki vuori	7	Korpiohti	79	Vaala	162	Salviki	35
	Rusko	36	Valkeakoski	82	11 Kesälampi	168	Kannonkoski	74	Liinaka	153	Lemland	35
	Salo	35	Lenpäälä	73	Sulka	130	Äänekoski	74	Pyhäsalmi	152	Jomala	31
	Kustavi	34	Ylöjärvi	70	Joroinen	127	Uurainen	61	Haapajärvi	150	Kökar	22
	Tarvasjoki	34	Urjala	66	Savonlinna	125	Jämsänkoski	58	Pudasjärvi	136	Föglö	2
	Taivassalo	34	Kangasala	65	Pariikkala	114	Multia	58	Kärsämäki	133	Sottunga	0
	Karinen	33	Vammala	63	Punkaharju	113	Kyyjärvi	52	Oulainen	121		
	Halikko	32	Viljakkala	57	Rantasalmi	97	Kimula	51	Ylviiska	118		
	Marttila	31	Äetsä	56	Savonranta	78	Sumiainen	48	Reisjärvi	116		
	Yläne	28	Mänttä	56	Kerimäki	75	Leivonmäki	42	Haapavesi	113		

1	Potilaita	±% /10000	99	asuk	Hoitopäiviä	±% /1000	99	asuk	Os. °/°°	Päät. jaksot	±% /10000	99	asuk	Os. °/°°	Keskim. pituus	Mehet, %	Pot Hpv
	Patientter	±% /10000	99	inv	Vård-dagar	±% /1000	99	inv	Del °/°°	Vård-period.	±% /10000	99	inv	Del °/°°	Medel-vårdtid	Män, %	Pat Vdg
1	2	3	4	5	6	7	8	9	10	11	12	13	14	15			
Yhteensä	195407	2	378	8251668	1	1594	1000	321164	3	620	1000	25.3	40	31			

P Ä Ä D I A G N O O S I - H U V U D D I A G N O S

TARTUNTA- JA LOISTAUTEJA	9495	4	18	106969	10	21	13	10617	5	21	33	9.8	39	36			
A00-A09 Suoliston tartuntataudit	3646	4	7	27406	12	5	3	3905	4	8	12	6.7	32	25			
A15-A19 Tuberkuloosi	199	12	0	9178	16	2	1	257	5	0	1	29.2	59	56			
A20-A28 Eräät eläinper. bakteerit	93	288	0	615	176	0	0	105	304	0	0	5.9	52	35			
A30-A49 Muut bakteerit	4593	9	9	52454	12	10	6	5154	8	10	16	10.5	44	39			
A50-A64 Pääas. sukup. tartt. in	39	-13	0	198	-64	0	0	43	-10	0	0	15.6	56	83			
A65-A69 Muut spirokeettataudit	20	82	0	248	86	0	0	75	213	0	0	3.3	45	47			
A80-A89 Keskushermoston virusin	35	-19	0	1123	-14	0	0	49	0	0	0	18.0	40	46			
A90-A99 Virusver. vuotokuumeet y	126	-61	0	581	-61	0	0	125	-63	0	0	4.4	56	50			
B00-B09 Rokot ja virusihottumat	413	3	1	4962	16	1	1	437	6	1	1	9.4	30	28			
B15-B19 Virusmaksatulehdus	19	-30	0	360	59	0	0	24	-20	0	0	8.1	47	82			
B20-B24 Immunikato [HIV-tauti]	8	167	0	168	-20	0	0	8	33	0	0	21.0	50	76			
B25-B34 Muut virustaudit	196	-7	0	1310	-29	0	0	208	-4	0	1	6.5	44	36			
B35-B49 Sienitautit	70	6	0	1348	124	0	0	72	1	0	0	12.6	30	31			
B50-B64 Alkueläntaudit	8	0	0	43	-9	0	0	8	0	0	0	5.6					
B65-B83 Loismatotaudit	5	-17	0	64	21	0	0	5	-29	0	0	14.8	40	9			
B85-B89 Täi, punkki ja muut loit	15	7	0	110	43	0	0	16	14	0	0	6.8	60	84			
B90-B94 Inf. myöhäisvaihe	72	29	0	6319	-1	1	1	77	0	0	0	76.3	38	29			
B95-B97 Tartunnanaiheuttajat	17	113	0	199	-5	0	0	17	143	0	0	11.7	41	21			
B99-B99 Muut tartuntataudit	28	22	0	272	-11	0	0	30	25	0	0	9.8	50	30			
KASVAIMET	11862	1	23	345279	3	67	42	18086	1	35	56	19.9	45	42			
C00-C97 Pahanlaatuiset kasvaimet	9504	-1	18	297427	2	57	36	14687	0	28	46	21.4	48	44			
D00-D09 Ca in situ	125	15	0	2485	-6	0	0	141	8	0	0	17.1	26	27			
D10-D36 Hyvänlaatuiset kasvaimet	1425	4	3	23333	-3	5	3	1590	4	3	5	12.9	29	26			
D37-D48 Epäselvät kasvaimet	1038	4	2	22034	25	4	3	1668	12	3	5	13.6	42	34			
VERISAIRAUDET JA IMM. MEK. HÄIR.	2860	4	6	36788	-4	7	4	4042	9	8	13	8.0	30	24			
D50-D53 Ravitsemusperäiset anemiat	935	-8	2	11887	-19	2	1	1210	-5	2	4	8.6	29	23			
D55-D59 Hemolyytiset anemiat	51	21	0	917	-20	0	0	91	26	0	0	17.4	24	21			
D60-D64 Aplastiset ja muut anemiat	1708	7	3	18828	0	4	2	2437	14	5	8	6.8	30	26			
D65-D69 Hyytymishäiriöt yms.	106	39	0	2984	129	1	0	119	31	0	0	20.6	30	21			
D70-D77 Muut veren sairaudet	80	36	0	628	-41	0	0	90	34	0	0	6.8	31	25			
D80-D89 Eräät immuunijärj. häiriöt	71	37	0	1544	20	0	0	95	22	0	0	9.1	39	18			
ENDOKR. RAVITTS. JA METAB.	8600	-2	17	210050	-7	41	25	10993	-4	21	34	17.8	38	33			
E00-E07 Kilpirauhasen sairaudet	310	-16	1	7369	-10	1	1	323	-20	1	1	13.1	15	16			
E10-E14 Diabetes	6898	-3	13	174252	-9	34	21	8971	-5	17	28	18.9	41	35			
E15-E16 Muut gluk. & haim. endokr.	200	18	0	3333	6	1	0	212	18	0	1	9.0	47	55			
E20-E35 Muiden umpirauhasen sairaudet	139	-6	0	5243	2	1	1	150	-15	0	0	21.2	29	26			
E40-E46 Aliravitsemus	23	5	0	882	4	0	0	25	4	0	0	15.2	22	8			
E50-E64 Muut ravinnonpuutostilat	92	24	0	4016	40	1	0	120	43	0	0	32.0	53	54			
E65-E68 Lihavuus yms.	70	-22	0	1836	-31	0	0	80	-37	0	0	9.5	37	14			
E70-E90 Aineenvaihduntahäiriöt	963	12	2	13119	3	3	2	1112	11	2	3	10.6	23	21			
PSYKIATRIA	31931	0	62	2399736	-1	464	291	40970	-1	79	128	50.6	46	26			
F00-F09 Elim. aivo-oireyhtymät	12417	1	24	1727235	-1	334	209	12228	2	24	38	126.0	27	21			
F10-F19 Lääkk. ja päiht. aivo-oireyhtymät	9212	1	18	92855	2	18	11	13561	1	26	42	6.5	81	76			
F20-F29 Skitsofreniat	4573	-3	9	348344	-1	67	42	6298	-7	12	20	42.6	42	36			
F30-F39 Melialahäiriöt	4616	-1	9	160837	-2	31	19	6008	-2	12	19	20.9	32	25			
F40-F48 Neuroosit ja psykosomit	1187	-5	2	17647	-4	3	2	1550	-6	3	5	10.8	36	24			
F50-F59 Som. sair. liitt. käyt. oireyhtymät	223	7	0	3056	2	1	0	258	-3	0	1	13.5	47	30			
F60-F69 Aikuisiän pers. ja käyt. häiriöt	456	3	1	13755	-7	3	2	709	-2	1	2	22.7	47	35			
F70-F79 Älyllinen kehitysvammaisuus	265	-7	1	33917	-1	7	4	261	-3	1	1	38.9	48	45			
F80-F89 Psykkisen kehityksen häiriöt	18	20	0	888	49	0	0	17	0	0	0	78.9	44	52			
F90-F98 Laps. /nuor. alkavat psykiatriset häiriöt	48	-11	0	711	-29	0	0	61	2	0	0	15.6	48	69			
F99-F99 Muut mielenterveyden häiriöt	20	-26	0	491	-48	0	0	19	-39	0	0	6.6	45	14			

1	Poti-	±%	/10000	Hoi to-	±%	/1000	Os.	Päätt.	±%	/10000	Os.	Keski m	M ehet, %	
	laita	99	asuk	päiviä	99	asuk	°/°°	jaksoja	99	asuk	°/°°	pituus	Pot Hpv	
	Patien-	±%	/10000	Vård-	±%	/1000	Del	Vård-	±%	/10000	Del	Medel-	M en, %	
	ter	99	inv	dagat	99	inv	°/°°	period.	99	inv	°/°°	vårdtid	Pat Vdg	
	2	3	4	5	6	7	8	9	10	11	12	13	14	15
HERMOSTON SAIRAUDET	11351	3	22	717745	1	139	87	15308	4	30	48	36.0	40	34
G00-G09 Keskushermin tulehdussair.	87	-2	0	6662	-5	1	1	93	-7	0	0	116.6	44	25
G10-G13 Keskushermin syst. atrof.	211	-1	0	17196	4	3	2	358	-1	1	1	38.2	38	36
G20-G26 Ekstrapyr. häir. & liik.	2073	-0	4	166831	0	32	20	3486	3	7	11	35.6	43	34
G30-G32 Muut herm. rappeutumiss.	2473	12	5	284299	3	55	34	2927	12	6	9	76.5	32	26
G35-G37 Keskushermin denyel. sair.	455	-1	1	56436	7	11	7	1070	2	2	3	36.8	36	32
G40-G47 Ajoitt. /kohtauks. häiri.	3776	3	7	63697	13	12	8	4481	4	9	14	10.9	41	40
G50-G59 Hermojen, -juur. & -puno-	1063	12	2	4110	-11	1	0	1249	14	2	4	3.3	32	31
G60-G64 Moniherm./muu äär. herm.	203	-10	0	8121	-18	2	1	251	-12	0	1	24.6	56	59
G70-G73 Hermo-lihasliit. /lihast.	130	-4	0	5662	-16	1	1	169	-17	0	1	22.9	65	60
G80-G83 CP ja muut halvausoirey.	485	-16	1	45186	-17	9	5	565	-11	1	2	57.9	47	40
G90-G99 Muut hermostosairaudet	535	-5	1	59545	7	12	7	659	-7	1	2	66.7	52	56
SILMÄTAUDIT	609	0	1	15608	-3	3	2	684	-1	1	2	26.3	29	35
H00-H06 Luom./kyynel. /silmäku-	60	13	0	822	148	0	0	77	38	0	0	7.2	42	65
H10-H13 Sidekalvon sairaudet	41	32	0	217	23	0	0	42	24	0	0	4.9	49	33
H15-H22 Sclera/cornea/iris sair.	50	-18	0	1001	-38	0	0	50	-34	0	0	10.1	36	30
H25-H28 Mykiön sairaudet	270	-3	1	4338	-14	1	1	287	-7	1	1	15.5	22	37
H30-H36 Suonikalvon/verkkokalvo	30	-17	0	1174	-15	0	0	43	-10	0	0	22.2	27	31
H40-H42 Glaukooma	77	17	0	3059	3	1	0	88	22	0	0	36.6	21	9
H43-H45 Lasiäisen ja silmänmu-	22	29	0	1203	102	0	0	22	47	0	0	57.0	27	34
H46-H48 Näköhermon/näköradaston	5	67	0	43	34	0	0	5	67	0	0	8.6		
H49-H52 Silmäliikk. häir. & taitt.	8	-56	0	69	-51	0	0	8	-58	0	0	8.1	25	13
H53-H54 Näköhäiriöt ja sokeus	42	-7	0	3515	-5	1	0	48	4	0	0	136.4	38	54
H55-H59 Muut silmän/apuelinten	14	56	0	167	132	0	0	14	27	0	0	11.9	36	9
KORVATAUDIT	987	10	2	6241	-6	1	1	1051	8	2	3	5.0	36	28
H60-H62 Ulkokorvan sairaudet	46	15	0	358	60	0	0	49	17	0	0	7.4	33	44
H65-H75 Välikorvan ja kartiolis-	302	40	1	592	-23	0	0	318	37	1	1	1.9	55	43
H80-H83 Sisäkorvan sairaudet	609	-1	1	4218	-17	1	1	656	-3	1	2	5.7	28	17
H90-H95 Muut korvasairaudet	30	25	0	1073	75	0	0	28	33	0	0	18.8	33	58
VERENKIERTOELINTEN SAIRAUDET	46479	1	90	2037820	1	394	247	62644	2	121	195	32.2	38	32
I00-I02 Äkillinen reumakuume	15	-6	0	509	13	0	0	14	-18	0	0	10.2		
I05-I09 Pitkäaik. reum. sydänsai-	102	-15	0	1515	-11	0	0	103	-10	0	0	27.9	33	20
I10-I15 Verenpainetasairaudet	3033	0	6	64747	11	13	8	3301	-2	6	10	20.1	24	18
I20-I25 Iskeemiset sydänsairaudet	13224	5	26	320479	10	62	39	16908	6	33	53	24.9	39	28
I26-I28 Keuhkosydänsair. & keuhk.	771	28	1	19276	29	4	2	850	28	2	3	28.2	29	25
I30-I52 Muut sydänsairaudet	13412	3	26	272050	5	53	33	17397	3	34	54	16.7	37	27
I60-I69 Aivoverisuonien sairaudet	12466	-1	24	1175366	-2	227	142	15379	-0	30	48	65.9	41	35
I70-I79 Perif. valtimosairaudet	2504	1	5	138695	0	27	17	3692	3	7	11	41.0	47	38
I80-I89 Laskim./imusuo. /imusol.	3954	-4	8	39143	-2	8	5	4515	-3	9	14	8.7	31	27
I95-I99 Muut verenkiertoelinten	441	-11	1	6031	-6	1	1	484	-12	1	2	11.3	41	38
HENGITYSELINTEN SAIRAUDET	24130	7	47	508939	8	98	62	30606	10	59	95	34.2	48	44
J00-J06 Ylähengityst. äkill. in-	3071	3	6	23466	8	5	3	3196	6	6	10	10.7	39	34
J10-J18 Influenssa ja keuhkokuu-	11890	11	23	305128	8	59	37	13069	14	25	41	60.5	50	41
J20-J22 Muu äkill. alahengityst.	3379	-2	7	36197	5	7	4	3554	1	7	11	16.2	44	38
J30-J39 Muut ylähengityst. sair.	667	0	1	2324	51	0	0	682	1	1	2	3.6	48	30
J40-J47 Pitkäaik. alahengityst.	5439	6	11	109756	9	21	13	8779	10	17	27	12.0	54	56
J60-J70 Ulkoisten tek. aih. keu-	376	10	1	14725	-6	3	2	397	11	1	1	71.1	47	38
J80-J84 Keuhkojen välikul. sair.	268	9	1	7834	22	2	1	347	13	1	1	43.7	40	36
J85-J86 Alahengityst. märk/nekr.	61	24	0	1454	3	0	0	79	36	0	0	14.1	62	74
J90-J94 Muut keuhkopussi-sairaudet	271	22	1	4540	1	1	1	340	20	1	1	19.3	56	44
J95-J99 Muut hengityselinten sa-	130	13	0	3414	7	1	0	159	17	0	0	22.2	42	35
RUUANSULATUSSELINTEN SAIRAUDET	14283	1	28	173590	8	34	21	17267	1	33	54	10.6	44	34
K00-K14 Suun/sylki rauhiel. eukojen	255	19	0	2035	14	0	0	263	20	1	1	9.7	45	36
K20-K31 Esofagi/ventri/duoden-sai-	2074	-0	4	28053	11	5	3	2352	-1	5	7	11.3	39	33
K35-K38 Umpilisäkkeen sairaudet	217	-13	0	1641	-14	0	0	226	-15	0	1	5.5	49	44
K40-K46 Tyrät	2082	-5	4	8882	-4	2	1	2196	-5	4	7	4.0	75	51
K50-K52 Ei-infekt. suolitulehdus	826	4	2	9815	1	2	1	998	-0	2	3	9.1	38	33
K55-K63 Muut suolisairaudet	4985	5	10	58317	14	11	7	5880	4	11	18	11.1	35	27
K65-K67 Vatsakalvon sairaudet	74	-18	0	2286	31	0	0	82	-26	0	0	43.0	30	26
K70-K77 Maksan sairaudet	693	13	1	14365	4	3	2	1031	17	2	3	13.8	62	66
K80-K87 Sapppirak/-teiden/haiman	2680	2	5	33404	3	6	4	3219	1	6	10	10.4	37	33
K90-K93 Muut ruuansulatuselinten	912	-3	2	14792	6	3	2	1020	-4	2	3	18.7	40	28

1	Poti-	±%	/10000	Hoi-to-	±%	/1000	Os.	Päätt.	±%	/10000	Os.	Keski m	Miehet, %	
	laita	99	asuk	päiviä	99	asuk	°/°°	jaksoja	99	asuk	°/°°	pituu	Pot Hpv	
	Patien-	±%	/10000	Vård-	±%	/1000	Del	Vård-	±%	/10000	Del	Medel-	Män, %	
	ter	99	inv	dagat	99	inv	°/°°	period.	99	inv	°/°°	vårdtid	Pat Vdg	
	2	3	4	5	6	7	8	9	10	11	12	13	14	15
IHOTAUDIT	2561	11	5	47533	6	9	6	3032	11	6	9	15.4	48	41
L00-L08 Ihon ja ihonalaiskudoks	807	17	2	8371	27	2	1	900	14	2	3	8.6	58	47
L10-L14 Rakkulaihottumat	63	3	0	842	-33	0	0	76	7	0	0	12.4	37	42
L20-L30 Dermatiitit ja ekseemat	429	4	1	5793	16	1	1	492	6	1	2	13.9	42	39
L40-L45 Näppyl./suomuil. ihottu	58	7	0	847	19	0	0	70	0	0	0	12.0	64	75
L50-L54 Nokkosi hottuma/ihonpuno	147	-7	0	750	-16	0	0	156	-4	0	0	4.7	37	30
L55-L59 Säteilysin liittyvät iho	10	-33	0	71	-59	0	0	10	-38	0	0	7.1	30	10
L60-L75 Ihon lisäelinten sairau	146	52	0	479	31	0	0	153	51	0	0	2.4	58	68
L80-L99 Muut ihon sairaudet	935	10	2	30380	2	6	4	1175	10	2	4	24.8	42	38
TUKI&LIIK. ELIN JA SIDEK. SAIR	19016	6	37	333085	3	64	40	23104	5	45	72	12.5	33	20
M00-M25 Nivel sairaudet	10198	5	20	203388	2	39	25	11772	5	23	37	14.6	30	17
M30-M36 Muut systeemiset sideku	579	-2	1	18619	6	4	2	694	-5	1	2	20.6	21	20
M40-M54 Selkäsa iraudet	5014	7	10	64605	7	12	8	6499	6	13	20	9.0	35	31
M60-M79 Pehmytkudos sairaudet	2509	9	5	10282	13	2	1	2713	6	5	8	3.7	47	37
M80-M84 Luu- ja rustosairaudet	1164	11	2	33282	1	6	4	1341	13	3	4	22.1	20	12
M85-M89 Muu tuki- & liik. el./sidek	54	-8	0	2909	-4	1	0	85	-3	0	0	39.1	30	15
VIRTSÄ&SUKUP. ELINSAIRA UDET	12666	-1	24	164446	5	32	20	14795	-0	29	46	13.2	30	30
N00-N08 Munuaiskerässsairaudet	180	3	0	7037	71	1	1	254	8	0	1	30.3	41	34
N10-N16 Tubulointerstit. munuaissa	3109	5	6	51798	9	10	6	3379	5	7	11	24.2	28	27
N17-N19 Munuaisten vajaatoimint	485	15	1	12843	13	2	2	611	18	1	2	27.1	44	40
N20-N23 Virtsaki vitauti	209	-13	0	944	12	0	0	231	-10	0	1	3.8	68	60
N25-N29 Muut mun/virtsan joh. sa	24	-27	0	175	-33	0	0	24	-33	0	0	5.6	29	38
N30-N39 Muut virtsaelinten sair	6046	2	12	72609	2	14	9	6862	1	13	21	9.4	18	18
N40-N51 Miehen sukup. elinsairau	1513	-3	3	12689	-13	2	2	1757	-3	3	5	8.4	100	100
N60-N64 Naisän sairaudet	225	27	0	736	61	0	0	231	26	0	1	2.1	17	6
N70-N77 Naisen lantion tulehdus	85	-24	0	447	-31	0	0	92	-23	0	0	4.5		
N80-N98 Naisen sukup. ei-tulehd	1205	-19	2	4927	-12	1	1	1305	-19	3	4	4.9		
N99-N99 Muut virtsa- ja sukup.	36	-38	0	236	-1	0	0	48	-38	0	0	4.9	61	74
RASKAUS, SYNNYTY S JA LAPSI VUOT	1700	-15	3	4777	-15	1	1	1871	-15	4	6	2.6		
000-008 Kesken päättynyt raskau	899	-12	2	980	-13	0	0	921	-13	2	3	1.1		
010-016 Obst. turv./prot.uria/v	26	-30	0	109	-42	0	0	27	-50	0	0	3.4		
020-029 Muut rask. liitt. naise	73	-20	0	170	-12	0	0	89	-14	0	0	1.9		
030-048 Rask aik. sikiön tutk/h	135	-3	0	673	-1	0	0	167	6	0	1	4.1		
060-075 Supistustoim/synn. komp	124	-14	0	672	-9	0	0	126	-14	0	0	5.4		
080-084 Synnytys	533	-18	1	2152	-19	0	0	534	-18	1	2	4.0		
085-092 Pääas. lapsivuot. kompl	6	-45	0	19	-34	0	0	6	-65	0	0	3.2		
NEONATOLOGIA	14	-50	0	463	-13	0	0	13	-54	0	0	7.5	43	83
P50-P61 Siik/vastasynt. vuoto/ver	5	-29	0	7	-56	0	0	5	-38	0	0	1.4	40	29
EPÄMUODOSTUMAT JA KROMOS. POIKK	191	-5	0	9101	-14	2	1	213	-15	0	1	21.4	44	54
Q00-Q07 Hermoston epämuodostuma	11	0	0	1576	14	0	0	14	17	0	0	23.8	45	47
Q10-Q18 Silm/korv/kasv/kaulan e	4	0	0	21	0	0	0	4	0	0	0	5.3	50	57
Q20-Q28 Verenkiertoelinten epämu	26	4	0	895	7	0	0	29	-9	0	0	14.8	38	62
Q38-Q45 Muut ruuansulatuselinte	25	9	0	150	-18	0	0	24	-17	0	0	5.3	44	22
Q50-Q56 Sukupuolielinten epämuo	18	-38	0	50	-9	0	0	18	-38	0	0	2.8	39	18
Q60-Q64 Virtsaelinten epämuodos	15	-17	0	305	-47	0	0	21	-36	0	0	13.8	40	43
Q65-Q79 Lihasten ja luiden epämu	28	-3	0	1186	-22	0	0	30	-12	0	0	66.3	36	36
Q80-Q89 Muut epämuodostumat	35	9	0	2281	21	0	0	45	10	0	0	8.6	40	70
Q90-Q99 Muut kromosomi poikkeavu	28	-7	0	2607	-31	1	0	27	-29	0	0	9.9	64	53

1	Poti-	±%	/10000	Hoi to-	±%	/1000	Os.	Päätt.	±%	/10000	Os.	Keski m	M ehet, %	
	laita	99	asuk	päiviä	99	asuk	°/°°	jakoja	99	asuk	°/°°	pituu s	Pot Hpv	
	Patien-	±%	/10000	Vård-	±%	/1000	Del	Vård-	±%	/10000	Del	Medel-	M en, %	
	ter	99	inv	dag ar	99	inv	°/°°	period.	99	inv	°/°°	vårdtid	Pat Vdg	
	2	3	4	5	6	7	8	9	10	11	12	13	14	15
OIREET, SAIR. MERK. & LÖYDÖKSET	23086	3	45	285111	-2	55	35	27610	3	53	86	9.8	35	26
R00-R09 Verenkiert/heng oir/sai	4467	5	9	21449	3	4	3	4990	3	10	16	4.8	40	34
R10-R19 Ruuansul/vatsa. oir/sai	5764	1	11	40338	8	8	5	6783	2	13	21	7.0	31	26
R20-R23 Ihon oir/sair.merkit	106	9	0	1286	16	0	0	120	21	0	0	4.8	39	15
R25-R29 Herm/lihaks/luu oir/sai	273	8	1	5164	-5	1	1	313	15	1	1	9.1	41	22
R30-R39 Virtsael oir/sair.merk	1342	-4	3	14362	-5	3	2	1552	-4	3	5	8.3	62	62
R40-R46 Psykk. oir/sair/merk	4959	1	10	45063	4	9	5	5562	1	11	17	7.1	27	24
R47-R49 Puhe/ääni oir/sair.merk	23	-34	0	929	-31	0	0	22	-37	0	0	10.6	43	48
R50-R69 Yleiset oir/sair.merk.	6912	5	13	149905	-5	29	18	7710	5	15	24	17.7	35	22
R70-R79 Veritutk.poiikk. löyd.	255	-5	0	3525	-10	1	0	268	-9	1	1	10.8	42	33
R80-R82 Virtsatutk. poiikk. löyd	9	-40	0	107	6	0	0	10	-33	0	0	10.7	33	21
R83-R89 Muiden näytt. poiikk. lö	81	13	0	911	-8	0	0	83	9	0	0	6.0	5	0
R90-R94 Radiol/toimutk. poiikk	171	13	0	2003	-30	0	0	189	7	0	1	10.0	47	55
R95-R99 Epätäyd.näär. kuolemans	6	500	0	66	999	0	0	7	600	0	0	9.4	50	64
VAMMAT, M/RKYTYKSET YMS.	21975	2	42	705180	1	136	85	25052	2	48	78	24.0	35	28
S00-S09 Pään vammat	3595	6	7	81546	4	16	10	3869	5	7	12	18.3	48	61
S10-S19 Kaulan vammat	187	3	0	6140	-16	1	1	216	13	0	1	43.7	56	43
S20-S29 Rintakehän vammat	1497	6	3	18562	9	4	2	1566	6	3	5	10.8	38	29
S30-S39 Vats/alasel/lanner/lant	1792	1	3	40853	3	8	5	1890	-0	4	6	20.0	28	24
S40-S49 Harti anseud/ol kavarren	1839	0	4	39801	-2	8	5	2042	3	4	6	17.9	30	18
S50-S59 Kynnärni ve/kynnärvarr.	950	5	2	18138	2	4	2	1032	5	2	3	16.7	19	10
S60-S69 Ranteen ja käden vammat	311	-6	1	3397	20	1	0	313	-11	1	1	7.7	53	24
S70-S79 Lonkan ja reiden vammat	6717	1	13	351425	1	68	43	7400	2	14	23	37.9	25	19
S80-S89 Polven ja säären vammat	3033	-3	6	65512	0	13	8	3337	-3	6	10	18.2	40	28
S90-S99 Nilkan/jalkater. vamm	489	2	1	5768	-0	1	1	504	-2	1	2	10.3	43	43
T00-T07 Useiden kehonosien vamm	96	-19	0	1083	-32	0	0	105	-9	0	0	11.2	31	14
T08-T14 Vamma NAS	150	-4	0	1345	-20	0	0	157	-2	0	0	13.8	35	33
T15-T19 Luonn. auk. vi erases. vai	25	56	0	385	42	0	0	26	63	0	0	19.8	56	28
T20-T32 Palovammat ja syöpynät	245	-15	0	4783	-16	1	1	265	-15	1	1	15.9	57	52
T33-T35 Pal el tumavammat	42	-47	0	1892	21	0	0	51	-43	0	0	26.5	76	91
T36-T50 Lääkkeiden/biol. ain. my	339	21	1	2879	44	1	0	359	23	1	1	5.1	37	50
T51-T65 Ei-lääket. ain. myrkk.	127	13	0	1161	-4	0	0	132	13	0	0	7.7	54	70
T66-T78 Muut ulk. syiden vaikk.	223	9	0	1636	-9	0	0	231	13	0	1	5.1	43	64
T79-T79 Vamman varhaiset kompli	39	30	0	619	86	0	0	43	34	0	0	12.6	74	64
T80-T88 Muu lääket. hoidon komp	1061	11	2	30413	2	6	4	1275	8	2	4	21.7	36	29
T90-T98 Ulk. syiden seur. myöh. v	241	-5	0	27842	-9	5	3	239	0	0	1	93.1	50	40
MUITA TEKIJÖITÄ	7329	5	14	135679	13	26	16	13122	10	25	41	9.2	42	41
Z00-Z13 Yht. otto tutkimuksia va	826	-6	2	4927	-1	1	1	897	-6	2	3	5.5	38	35
Z20-Z29 Tartuntat. mahd. tervey	16	60	0	708	485	0	0	20	122	0	0	17.0	31	13
Z30-Z39 Hedelmällisyyskys. yht.	900	5	2	1057	-3	0	0	904	5	2	3	1.2	23	20
Z40-Z54 Yht. otto erit. tp:n/ter.	1214	21	2	11581	11	2	1	1536	20	3	5	7.3	43	38
Z55-Z65 Sosioekon/psykosos terv	1059	-9	2	23609	11	5	3	1640	-0	3	5	10.5	41	38
Z70-Z76 Muu yht. otto terv. palv.	3306	7	6	90072	14	17	11	7899	12	15	25	10.5	48	44
Z80-Z99 Anamneesiin liitt. terv	207	31	0	3725	46	1	0	226	26	0	1	12.1	45	32
EI TIETOA - VIRH. KOODI	116	-50	0	7528	-44	1	1	84	-52	0	0	13.3	39	29

1	Potilaita	±% /10000	99 asuk	Hoitopäiviä	±% /1000	99 asuk	Os. °/°°	Päät. jaksot	±% /10000	99 asuk	Os. °/°°	Keskim. pituus	Miehet, %	Pot Hpv
	Patientter	±% /10000	99 inv	Vård-dagar	±% /1000	99 inv	Del °/°°	Vård-period.	±% /10000	99 inv	Del °/°°	Medel-vårdtid	Män, %	Pat Vdg
1	2	3	4	5	6	7	8	9	10	11	12	13	14	15

POTILAAN SAIRAANHOITOPIIRI - PATIENTENS SJUKVÅRDSDISTRIKT

Koko maa	195407	2	378	8251668	1	1594	1000	321164	3	620	1000	25.3	40	31
Uudenmaan shp	11275	-2	136	661492	2	798	80	16879	-2	204	53	40.1	39	33
Helsingin shp	17398	25	314	1107778	5	2002	134	27843	35	503	87	38.5	38	30
Varsinais-Suomen shp	18089	-1	400	645352	-1	1428	78	25937	-1	574	81	23.7	39	30
Satakunnan shp	10763	10	465	333859	0	1441	40	17695	10	764	55	17.0	41	32
Kanta-Hämeen shp	3321	-8	201	213899	-8	1294	26	5385	-11	326	17	40.7	35	31
Pirkanmaan shp	17831	-1	396	674586	1	1500	82	27281	-2	607	85	25.4	40	29
Päijät-Hämeen shp	8914	-1	431	485534	1	2348	59	14438	-0	698	45	32.8	37	27
Kymenlaakson shp	7243	-2	395	313842	-2	1710	38	10956	-2	597	34	29.1	39	31
Etelä-Karjalan shp	4923	-2	380	291257	1	2246	35	7311	-1	564	23	37.7	39	29
Etelä-Savon shp	5390	9	504	232319	-0	2173	28	8723	8	816	27	28.5	42	32
Itä-Savon shp	2680	-3	400	139071	2	2076	17	4328	-4	646	13	27.4	38	27
Pohjois-Karjalan shp	9262	-0	533	391014	2	2250	47	16573	1	953	52	21.3	42	32
Pohjois-Savon shp	12374	1	489	507001	3	2004	61	22260	5	880	69	21.8	41	31
Keski-Suomen shp	13383	-0	513	432514	-2	1658	52	22661	-1	869	71	18.6	42	31
Etelä-Pohjanmaan shp	10228	3	520	372151	1	1893	45	18163	2	924	57	19.4	40	33
Vaasan shp	4657	3	280	286585	-1	1725	35	7722	5	465	24	38.4	35	29
Keski-Pohjanmaan shp	3211	3	410	111075	-3	1418	13	5971	7	762	19	19.0	39	33
Pohj-Pohjanmaan shp	19427	-1	528	560159	2	1522	68	33979	-3	923	106	17.4	41	34
Kainuun shp	4893	3	567	150843	6	1747	18	9531	9	1104	30	15.8	47	37
Länsi-Pohjan shp	2323	-3	337	104326	11	1514	13	3919	-3	569	12	23.8	42	35
Lapin shp	7502	-0	604	201093	6	1620	24	13044	1	1051	41	15.9	45	35
Ahvenanmaa-Åland	281	-1	109	35091	1	1363	4	326	-8	127	1	109.5	32	24
Ulkomaalaisia	186	-9		452	-16		0	192	-8		1	2.4	55	44
Kotikunta tuntematon	49	69		375	24		0	47	68		0	7.9	43	70

ERIKOISALA - SPECIALITET

10 SISÄTAUDIT	19325	-3	37	285652	-2	55	35	27736	-5	54	86	10.2	41	37
20 KIRURGIA	22505	3	43	114424	3	22	14	26763	2	52	83	4.3	47	40
30 NAISTENTAUDIT JA SYNNYTYKSET	3950	-10	8	10547	-15	2	1	4382	-11	8	14	2.4	0	0
50 SILMÄTAUDIT	23	92	0	93	138	0	0	23	92	0	0	3.5	39	51
55 KORVA-, NENÄ- JA KURKKUTAUDI	779	11	2	830	11	0	0	806	10	2	3	1.0	51	51
58 HAMMAS- JA SUUSI-TRAUDET	86	110	0	87	112	0	0	87	112	0	0	1.0	57	56
60 IHO- JA SUKUPUOLITAUDIT	2		0	19		0	0	2		0	0	9.5	50	32
70 PSYKIATRIA	5228	4	10	250558	8	48	30	7334	1	14	23	28.8	48	46
77 NEUROLOGIA	386	24	1	16087	23	3	2	540	24	1	2	27.1	43	48
96 FYSIATRIA	204	9	0	7426	-5	1	1	232	10	0	1	31.8	27	31
97 GERIATRIA	1040	-4	2	46385	3	9	6	1185	-3	2	4	42.2	30	27
98 YLEISLÄÄKETIEDE	150078	3	290	7519560	1	1453	911	252074	4	487	785	29.4	40	30

1	Poti-	±%	/10000	Hoi to-	±%	/1000	Os.	Päätt.	±%	/10000	Os.	Keski m	Miehet, %	
	laita	99	asuk	päiviä	99	asuk	°/°°	jakoja	99	asuk	°/°°	pituus	Pot Hpv	
1	Patien-	±%	/10000	Vård-	±%	/1000	Del	Vård-	±%	/10000	Del	Medel-	Män, %	
	ter	99	inv	dagat	99	inv	°/°°	period.	99	inv	°/°°	vårdtid	Pat Vdg	
	2	3	4	5	6	7	8	9	10	11	12	13	14	15
I K Ä - Å L D E R														
Yhteensä	195407	2	378	8251668	1	1594	1000	321164	3	620	1000	25.3	40	31
0-14 v	1229	5	13	1962	-5	2	0	1348	5	14	4	1.5	57	50
15-64 v	60512	3	175	1020747	5	295	124	87932	3	254	274	10.5	54	57
65-74 v	38878	0	891	1299812	1	2979	158	65541	0	1502	204	18.3	46	47
75+ v	95961	2	2857	5929144	1	17652	719	166343	4	4952	518	36.0	28	23
I K Ä - Å L D E R														
0-4 v	581	13	1	917	12	0	0	614	12	1	2	1.6	60	44
5-9 v	313	7	1	381	-40	0	0	364	6	1	1	1.0	59	55
10-14 v	336	-9	1	664	8	0	0	370	-7	1	1	1.8	49	57
15-19 v	1762	15	3	9351	5	2	1	2044	16	4	6	4.0	47	53
20-24 v	2401	6	5	30285	6	6	4	3067	9	6	10	8.3	48	59
25-29 v	2668	0	5	39758	6	8	5	3422	-1	7	11	9.5	48	56
30-34 v	3867	-4	7	52821	7	10	6	5112	-5	10	16	7.7	52	58
35-39 v	5139	1	10	61675	2	12	7	7184	1	14	22	9.1	53	55
40-44 v	6476	-3	13	85275	-2	16	10	9029	-6	17	28	7.7	56	58
45-49 v	8343	1	16	120664	-1	23	15	12046	1	23	38	8.6	58	57
50-54 v	10604	9	20	175160	6	34	21	15352	8	30	48	11.3	57	57
55-59 v	8958	5	17	174886	12	34	21	13345	7	26	42	11.6	56	60
60-64 v	11202	4	22	270872	4	52	33	17331	4	33	54	14.3	53	56
65-69 v	15347	-1	30	430802	-2	83	52	25065	-1	48	78	16.8	50	53
70-74 v	24040	1	46	869010	2	168	105	40476	1	78	126	19.2	44	44
75-79 v	31559	4	61	1382005	3	267	167	54187	5	105	169	22.0	35	32
80-84 v	29766	1	58	1624231	-1	314	197	51336	3	99	160	30.0	28	25
85- v	36670	2	71	2922910	1	565	354	60820	4	117	189	53.6	23	17
S U K U P U O L I - K Ö N														
Miehet	78286	3	310	2551920	3	1010	309	132909	3	526	414	18.7	100	100
Naiset	117121	2	442	5699748	1	2151	691	188255	3	710	586	29.9		
H O I T O A I K A - V Ä R D T I D														
1-9 pv	141296	3	273	828249	2	160	100	216593	3	418	674	3.8	43	42
10-29 pv	54327	2	105	1167120	3	225	141	70977	2	137	221	15.9	37	37
30-89 pv	22228	5	43	1196998	6	231	145	22301	4	43	69	49.1	35	35
90-179 pv	6822	5	13	785816	5	152	95	5255	7	10	16	122.5	35	35
180-364 pv	4751	4	9	1040514	3	201	126	2504	5	5	8	251.6	31	31
1-2 vuotta	6653	-2	13	1975093	-3	382	239	2362	2	5	7	646.1	27	26
3-10 vuotta	3810	-2	7	1180898	-1	228	143	1103	-8	2	3	1760.5	19	19
yli 10 vuotta	247	-10	0	76980	-11	15	9	69	-8	0	0	4765.3	24	24

1	Poti-	±%	/10000	Hoi-	±%	/1000	Os.	Päät.	±%	/10000	Os.	Keski m	Miehet, %	
	laita	99	asuk	päiviä	99	asuk	°/°°	jaksoja	99	asuk	°/°°	pituus	Pot Hpv	
1	Patien-	±%	/10000	Vård-	±%	/1000	Del	Vård-	±%	/10000	Del	Medel-	Män, %	
	ter	99	inv	dagat	99	inv	°/°°	period.	99	inv	°/°°	vårdtid	Pat Vdg	
	2	3	4	5	6	7	8	9	10	11	12	13	14	15

S A A P U M I S T A P A - A N K O M S T S Ä T T

1 Päivystys	115363	1	223	2212970	-1	428	268	166478	1	322	518	13.4	41	32
2 Hoidonvaraus	54181	2	105	1654982	4	320	201	75769	1	146	236	20.9	40	31
3 Siirto poliklinikalta	5369	2	10	98483	11	19	12	6068	2	12	19	15.7	41	30
4 Erikoisalasiirto	5232	4	10	782040	7	151	95	3720	0	7	12	186.1	29	25
5 Sairaalsiirto	57131	6	110	3201534	-0	619	388	64018	8	124	199	50.9	39	32
9 Muu tapa	4072	22	8	298169	6	58	36	5110	34	10	16	49.0	39	29
- Ei tietoa	16	220	0	3488	999	1	0	1	-80	0	0	4.0	50	29

M I S T Ä T U L I - V A R I F R Ä N K O M

YHTEENSÄ	195407	2	378	8251668	1	1594	1000	321164	3	620	1000	25.3	40	31
1 LAITOS	77338	5	149	5265524	0	1017	638	90173	8	174	281	57.5	38	29
11 Sai raala	59387	8	115	3227858	4	624	391	67140	11	130	209	46.1	39	32
12 Terveyskeskus	9367	10	18	754678	-6	146	91	9074	13	18	28	90.2	36	24
13 Vanhainkoti, vastaava	9120	-3	18	680605	-3	131	82	9198	-3	18	29	72.1	27	19
14 Kehitysvamma-alaitos	178	0	0	11766	-1	2	1	185	9	0	1	102.0	58	61
15 Päihdehuollon laitos	217	-17	0	2695	-3	1	0	228	-20	0	1	10.2	77	80
16 Kuntoutuslaitos	615	8	1	47293	8	9	6	540	8	1	2	65.3	67	72
2 KOTI	146603	1	283	2981786	2	576	361	230970	1	446	719	12.7	41	34
21 Kotihoito	37016	2	72	1272104	5	246	154	61921	1	120	193	19.3	32	28
22 Koti	66353	0	128	640154	-1	124	78	87118	-2	168	271	7.8	45	41
3 VASTASYNTYNYT	23	-4	0	871	392	0	0	21	-9	0	0	36.7	39	53
- EI TIETOA	15		0	3484		1	0	0		0			47	29

L Ä H E T T Ä J Ä - S Ä N D A R E

1 Terveyskeskus	116689	0	225	3039588	-1	587	368	177059	-1	342	551	17.6	40	30
2 Muu sairaala kuin tk	66786	12	129	3238272	7	626	392	77601	15	150	242	40.0	39	33
3 Saman sairaalan muu yksikkö	13351	-6	26	858074	-0	166	104	14360	-8	28	45	54.9	36	25
4 Työterveyshuolto	1344	-6	3	3169	-23	1	0	1385	-9	3	4	2.1	50	52
5 Melenterveyden avohoitoyks.	1099	14	2	35228	11	7	4	1193	16	2	4	25.8	41	37
6 Sosiaalihuollon laitos/yks.	1543	6	3	126020	4	24	15	1381	8	3	4	82.2	35	21
7 Yksityinen terveydenhuolto	4987	2	10	38806	-5	7	5	5255	0	10	16	7.8	42	35
8 Muu lähettäjä	1697	12	3	98402	-4	19	12	1806	22	3	6	51.1	41	33
9 Ilman lähetettä	27310	-0	53	813193	-8	157	99	41123	2	79	128	20.2	42	35
- Ei tietoa	6	-14	0	915	824	0	0	1	-86	0	0	15.0	17	6

H O I T O O N T U L O N P Ä Ä S Y Y - O R S A K T I L L U P P S Ö K A N D E A V V Å R D

YHTEENSÄ	195407	2	378	8251668	1	1594	1000	321164	3	620	1000	25.3	40	31
1 FYYSISET SYYT	26991	-1	52	2196024	-1	424	266	32147	-0	62	100	68.2	35	27
11 Itsensä huoleht. vajav (hyg)	5099	-3	10	756827	4	146	92	3844	-10	7	12	181.5	31	26
12 Liikkimiskyvyn vajuudet	3074	-6	6	333352	0	64	40	2698	-4	5	8	123.5	29	21
2 HERMSTOLLISET SYYT	3764	1	7	433521	4	84	53	3175	1	6	10	135.6	29	23
21 Muistamattomuus	2145	12	4	299071	15	58	36	1698	13	3	5	165.9	25	21
22 Sekavuus	1099	-5	2	81474	-0	16	10	938	-9	2	3	105.1	33	30
23 Viestimiskyvyn vajuudet	41	-25	0	4123	-30	1	0	36	-20	0	0	120.2	41	38
3 PSYKKIS-SOSIAALISIA SYYT	23256	-1	45	749496	-4	145	91	40677	0	79	127	17.5	56	43
31 Masennus	1479	-1	3	35678	-3	7	4	1664	-7	3	5	18.5	35	25
32 Muu psykiatr. sairaus/oire	3196	26	6	167858	18	32	20	4075	24	8	13	35.4	44	38
33 Päihdeongelma	6910	-0	13	43384	-3	8	5	10018	-2	19	31	4.2	83	82
34 Yksinäisyys, turvattomuus	584	-15	1	14112	-20	3	2	699	-19	1	2	21.9	27	21
35 Asunot ja asunot	374	-14	1	14843	-13	3	2	375	-12	1	1	62.1	42	35
36 Omaisten avun puute	908	-6	2	27903	-9	5	3	1099	-1	2	3	27.8	49	44
37 Hoitajan loma	4621	2	9	157662	0	30	19	13282	9	26	41	12.0	49	49
4 KUNTOUTUS	8183	-5	16	324717	-3	63	39	9308	-6	18	29	34.1	35	32
5 TAPATURMA	7667	4	15	173141	5	33	21	7883	3	15	25	19.8	38	27
6 SOMAATTISEN SAIR. TUTK./HOITO	149251	3	288	4305236	4	832	522	226277	4	437	705	18.8	39	32
- Ei tietoa	1415	4	3	69531	-33	13	8	1697	38	3	5	26.6	34	28

1	Poti-	±%	/10000	Hoi to-	±%	/1000	Os.	Päätt.	±%	/10000	Os.	Keski m	M ehet, %
	laita	99	asuk	päiviä	99	asuk	°/°°	j aksoj a	99	asuk	°/°°	pi tuus	Pot Hpv
	Patien-	±%	/10000	Vård-	±%	/1000	Del	Vård-	±%	/10000	Del	Medel-	M en, %
	ter	99	inv	dagat	99	inv	°/°°	period.	99	inv	°/°°	vårdtid	Pat Vdg
	2	3	4	5	6	7	8	9	10	11	12	13	14 15

H O I T O I S U U S - V Ä R D B E H O V E T

Yhteensä	195407	2	378	8251668	1	1594	1000	321164	3	620	1000	25.3	40 31
1 Täysin/lähes omatoiminen	88193	-1	170	629840	0	122	76	115904	-2	224	361	5.3	45 41
2 Ajoittainen hoidon tarve	58202	5	112	1101434	12	213	133	80672	3	156	251	12.2	37 33
3 Toistuva hoidon tarve	41380	9	80	1285284	0	248	156	57618	13	111	179	19.5	37 32
4 Lähes jatk. hoidon tarve	21356	7	41	1292657	0	250	157	24077	8	47	75	31.6	37 30
5 Jatk. ympäri vuorok. hoid tarv	21444	2	41	2732056	-2	528	331	19121	6	37	60	55.5	35 27
6 Kuollut	19105	3	37	970639	2	188	118	19110	3	37	60	178.6	39 31
- Ei tietoa	4060	-14	8	239757	-4	46	29	4662	-16	9	15	31.4	44 39

P I T K Ä A I K A I S H O I D O N P Ä Ä T Ö S - B E S L U T O M L Ä N G V Ä R D

- Ei tietoa	1296	-78	3	31569	-74	6	4	1445	-84	3	4	9.8	36 23
E (Ei)	175389	6	339	3527488	9	681	427	299212	6	578	932	11.6	42 37
K (Kyllä)	24700	-3	48	4692608	-2	907	569	20507	-3	40	64	226.3	28 26

J A T K O H O I T O - F O R T S A T T V Ä R D

- päättyneiden hoitojaksojen mukaan - enligt avslutade vårdperioder

YHTEENSÄ	183332	2	354	4474808	3	864	542	321164	3	620	1000	25.3	41 36
1 LAITOS	46650	4	90	1385963	3	268	168	64925	6	125	202	33.4	40 36
11 Sai raala	24128	5	47	529051	6	102	64	29683	6	57	92	30.4	43 39
12 Terveyskeskus	10007	11	19	292011	9	56	35	14167	19	27	44	30.8	37 35
13 Vanhainkoti, vastaava	12784	0	25	422679	-1	82	51	15948	-0	31	50	38.7	30 29
14 Kehitysvamma laitos	183	8	0	2632	3	1	0	213	8	0	1	14.4	48 51
15 Päihdehuollon laitos	788	-2	2	6530	5	1	1	891	0	2	3	7.8	82 79
16 Kuntoutuslaitos	809	8	2	33129	12	6	4	872	5	2	3	62.2	67 71
2 KOTI	145027	3	280	2062135	3	398	250	236361	2	457	736	9.6	42 38
21 Kotihoito	43668	2	84	937406	3	181	114	77536	2	150	241	13.4	33 33
22 Koti	70569	1	136	579973	2	112	70	94509	1	183	294	6.7	45 43
3 KUOLLUT	19872	3	38	1026540	2	198	124	19872	3	38	62	185.1	39 31
- EI TIETOA	6	20	0	170 999	0	0	0	6 20	0	0	0	28.3	67 54

TARKOITUKSEN MUKAINEN HOITOPAIKKA 31. 12. 2000 - ÄNDAMÅLSEN LIG VÅRDPLATS 31. 12. 2000

- sarake 12 on laskettu potilasjakamasta - col. 12 för patienter

YHTEENSÄ	22419	43	3776860	730	1000	1000	31 25
1 LAITOS	21306	41	3745218	724	992	950	31 25
11 Sai raala	2688	5	367599	71	97	120	32 27
12 Terveyskeskus	12775	25	2392140	462	633	570	30 24
13 Vanhainkoti, vastaava	2468	5	406834	79	108	110	31 29
14 Kehitysvamma laitos	27	0	5547	1	1	1	56 48
15 Päihdehuollon laitos	27	0	695	0	0	1	85 71
16 Kuntoutuslaitos	45	0	3670	1	1	2	47 46
2 KOTI	1113	2	31642	6	8	50	40 44
21 Kotihoito	864	2	26818	5	7	39	38 42
22 Koti	150	0	3132	1	1	7	47 49

1	Poti-	±%	/10000	Hoi-to-	±%	/1000	Os.	Päätt.	±%	/10000	Os.	Keskim	Miehet,%	
	laita	99	asuk	päiviä	99	asuk	°/°°	jakoja	99	asuk	°/°°	pi tuus	Pot	Hpv
	Patien-	±%	/10000	Vård-	±%	/1000	Del	Vård-	±%	/10000	Del	Medel-	Män,%	
	ter	99	inv	dagat	99	inv	°/°°	period.	99	inv	°/°°	vårdtid	Pat	Vdg
	2	3	4	5	6	7	8	9	10	11	12	13	14	15
UUENMAAN SHP	11275	-2	136	661492	2	798	1000	16879	-2	204	1000	40.1	39	33
Askola	1		2	4		1	0	0		0				
Espoo	2083	3	99	147621	-7	698	223	3214	-0	152	190	49.7	36	29
Hanko	296	-37	293	13601	-19	1345	21	403	-44	398	24	57.5	36	31
Vantaa	1051	1	59	74335	3	419	112	1144	-0	64	68	62.2	41	38
Hyvinkää	925	-6	218	43072	1	1015	65	1329	-7	313	79	31.0	38	34
Inkoo	54	-31	111	1403	-17	289	2	73	-32	150	4	24.0	46	59
Järvenpää	562	34	157	32664	20	915	49	882	103	247	52	42.9	36	30
Karjaa	244	-16	276	22155	21	2508	33	475	-1	538	28	23.4	41	37
Karjalohja	2	-50	14	5	-93	4	0	2	-60	14	0	2.5	50	80
Karkkila	319	16	365	17903	-2	2047	27	453	26	518	27	52.3	37	29
Kauniainen	117	17	137	10286	1	1204	16	190	60	222	11	91.2	32	20
Kerava	554	6	183	29515	2	977	45	795	9	263	47	36.2	41	37
Kirkkonummi	342	-7	116	20243	18	687	31	656	-14	222	39	26.9	37	34
Lapinjärvi	132	36	435	2236	76	737	3	187	38	616	11	12.4	39	46
Liljendal	73	62	499	2549	41	1744	4	122	58	835	7	21.8	26	26
Loviisa	430	13	566	14224	22	1871	22	862	33	1134	51	11.2	42	36
Lohja	552	-15	158	37163	9	1061	56	814	-21	232	48	40.2	36	27
Myrskylä	107	4	530	2091	39	1035	3	149	-13	738	9	13.8	48	48
Mäntsälä	403	-13	244	13624	5	826	21	615	-15	373	36	20.2	36	32
Nummi - Pusula	115	-1	195	9019	6	1527	14	181	8	306	11	51.2	43	50
Nurmijärvi	666	-9	204	25000	8	764	38	1233	3	377	73	30.4	42	37
Pernaja	143	15	377	3051	19	805	5	239	15	630	14	13.1	43	39
Pohja	93	-22	188	3651	-9	739	6	123	-26	249	7	27.4	35	26
Pornainen	4		10	21		5	0	4		10	0	5.3	75	95
Porvoo	469	-2	105	46670	-1	1042	71	538	-9	120	32	82.5	36	31
Sammatti	7	-46	58	66	-55	54	0	7	-46	58	0	9.0	43	24
Sipoo	218	5	126	17275	11	997	26	266	-5	154	16	53.3	40	29
Suontio	25	-29	52	658	-45	138	1	34	-35	71	2	28.4	52	50
Tammisaari	230	-36	157	15549	17	1063	24	283	-48	194	17	36.9	36	35
Tuusula	601	2	190	28185	-0	893	43	973	1	308	58	34.5	45	35
Vihti	467	0	197	27653	3	1165	42	633	-8	267	38	38.3	37	32
HELSINGIN SHP	17398	25	314	1107778	5	2002	1000	27843	35	503	1000	38.5	38	30
Helsinki	17398	25	314	1107778	5	2002	1000	27843	35	503	1000	38.5	38	30

1	Poti-	±%	/10000	Hoi-to-	±%	/1000	Os.	Päät.	±%	/10000	Os.	Keskim	M	ehet,%
	laita	99	asuk	päiviä	99	asuk	°/°°	jakoja	99	asuk	°/°°	pi tuus	Pot	Hp v
	Patien-	±%	/10000	Vård-	±%	/1000	Del	Vård-	±%	/10000	Del	Medel-	M	e,%
	ter	99	inv	dagat	99	inv	°/°°	period.	99	inv	°/°°	vårdtid	Pat	Vdg
	2	3	4	5	6	7	8	9	10	11	12	13	14	15
VARSINAIS-SUOMEN SHP	18089	-1	400	645352	-1	1428	1000	25937	-1	574	1000	23.7	39	30
Alastaro	142	10	456	8434	25	2707	13	237	-5	761	9	17.6	42	34
Askainen	44	5	481	967	-1	1056	1	65	3	710	3	15.3	45	36
Aura	83	36	249	3411	-20	1025	5	119	28	358	5	43.6	30	21
Dragsfjärd	23	-86	65	244	-97	69	0	23	-91	65	1	10.6	43	11
Halikko	173	7	194	8715	-0	975	14	232	8	260	9	35.9	43	31
Houtskari	4	-43	57	18	-92	26	0	5	-29	72	0	3.6	25	17
Iniö	3	-40	125	55	-81	230	0	3	-70	125	0	18.3		
Kaarina	415	9	207	18990	14	949	29	719	17	359	28	32.2	43	30
Karainen	55	-2	226	1758	101	724	3	91	26	375	4	16.5	27	19
Kemiö	106	-21	319	9304	1	2799	14	130	-37	391	5	41.2	32	23
Kiikka	45	0	236	1910	34	1003	3	67	5	352	3	29.4	44	34
Kisko	40	-35	206	1135	-36	586	2	57	-37	294	2	27.2	45	24
Korppoo	6	-54	61	111	-59	112	0	5	-71	51	0	23.4	17	36
Koski Tl	14	-84	55	896	-64	350	1	3	-98	12	0	3.0	36	23
Kustavi	35	-3	345	930	-5	918	1	50	-12	493	2	18.1	37	36
Kuusjoki	35	-17	188	1057	34	568	2	58	2	312	2	12.2	54	35
Laitila	306	10	346	14974	-0	1693	23	541	14	612	21	18.9	34	27
Lemu	34	-24	235	958	0	663	1	53	-28	367	2	17.9	41	51
Lieto	350	1	250	14849	4	1060	23	655	35	468	25	12.6	42	35
Loima	173	-29	243	5992	-51	841	9	331	-30	464	13	27.0	43	26
Loimaan kunta	110	-27	180	4835	-30	793	7	162	-27	266	6	25.5	43	40
Marttila	81	14	380	1530	15	719	2	122	37	573	5	9.6	40	29
Masku	115	-1	216	3890	6	732	6	201	-14	378	8	19.2	44	32
Mellilä	14	-72	110	208	-89	164	0	17	-83	134	1	13.6	36	42
Merimasku	24	-29	173	925	41	668	1	38	-37	274	1	13.2	29	26
Mietoinen	26	-10	151	1457	-24	845	2	32	-32	186	1	89.6	27	25
Muurila	23	-8	162	727	33	513	1	22	-24	155	1	14.6	43	13
Mynämäki	150	3	245	9524	9	1553	15	200	4	326	8	41.3	30	18
Naantali	370	-8	283	9674	-1	739	15	655	0	501	25	17.6	37	34
Nauvo	11	0	76	80	-49	55	0	12	0	83	0	6.7	64	43
Nousiainen	118	-1	283	2969	21	711	5	253	13	606	10	11.1	37	44
Oripää	24	-25	178	531	-20	393	1	31	-31	230	1	19.0	50	40
Parainen	232	-8	194	12611	10	1054	20	328	-4	274	13	37.3	34	27
Paimio	230	6	235	10375	0	1058	16	412	12	420	16	53.3	37	27
Perniö	171	-6	275	11726	-1	1889	18	274	-17	441	11	46.7	35	31
Pertteli	52	33	142	1044	-0	284	2	76	7	207	3	11.8	46	44
Piikkiö	178	-19	272	8011	1	1225	12	297	-17	454	11	34.4	43	41
Punkalaidun	172	0	458	4747	-24	1264	7	284	-7	756	11	19.4	45	52
Pyhäranta	57	0	246	2733	23	1180	4	100	12	432	4	30.0	32	15
Pöytyä	123	15	329	7038	0	1881	11	181	8	484	7	22.2	41	46
Raisio	360	42	156	20218	17	874	31	463	74	200	18	45.5	43	33
Rusko	38	6	114	1361	-6	409	2	59	-19	177	2	23.7	45	41
Rynättylä	70	13	357	2212	11	1127	3	130	20	662	5	10.7	50	61
Salo	546	-3	224	24989	-3	1025	39	796	-4	326	31	31.3	38	29
Sauvo	78	-18	273	2413	-36	846	4	142	-26	498	5	21.0	36	25
Somero	396	-5	404	23672	9	2417	37	610	-3	623	24	29.0	40	33
Suomusjärvi	39	-5	292	2731	38	2046	4	48	12	360	2	72.5	38	27
Särkisalo	23	-15	304	892	-25	1178	1	34	-8	449	1	51.9	52	37
Taivassalo	62	0	338	1532	33	836	2	97	20	529	4	15.1	35	24
Tarvasjoki	71	22	369	1166	-5	606	2	109	40	566	4	10.4	37	26
Turku	11409	2	662	340027	1	1973	527	15228	1	884	587	20.4	38	30
Uusi kaupunki	343	-9	200	26241	3	1533	41	562	-11	328	22	47.4	36	21
Vahto	34	-21	191	1187	-52	665	2	86	-32	482	3	14.6	47	44
Vaupula	61	-10	344	1756	-27	989	3	95	-5	535	4	20.0	21	15
Vehmaa	136	-9	538	3106	-6	1229	5	234	4	926	9	13.0	44	44
Velkua	1	-67	39	14	8	55	0	1	-67	39	0	14.0		
Västernfjärd	19	-46	228	972	-54	1168	2	22	-54	264	1	75.0	37	8
Yläne	60	-18	276	1520	-48	698	2	80	-17	367	3	27.1	40	22

1	Poti-	±%	/10000	Hoi-to-	±%	/1000	Os.	Päät.	±%	/10000	Os.	Keskim	Miehet,%	
	laita	99	asuk	päiviä	99	asuk	°/°°	jakoja	99	asuk	°/°°	pi tuus	Pot	Hpv
	Patien-	±%	/10000	Värd-	±%	/1000	Del	Värd-	±%	/10000	Del	Medel-	Män,%	
	ter	99	inv	dagar	99	inv	°/°°	peri od.	99	inv	°/°°	vårdtid	Pat	Vdg
	2	3	4	5	6	7	8	9	10	11	12	13	14	15
PIRKANMAAN SHP	17831	-1	396	674586	1	1500	1000	27281	-2	607	1000	25.4	40	29
Hämeenkyrö	468	-3	473	22455	7	2268	33	923	-11	932	34	17.9	42	34
Ikaalinen	381	4	490	14723	6	1895	22	731	10	941	27	25.0	37	29
Juupajoki	92	14	386	1310	26	549	2	129	-1	541	5	10.2	37	26
Kangasala	594	18	269	18194	-20	823	27	1025	27	464	38	21.2	42	34
Kihniö	164	-11	671	12122	0	4960	18	291	-12	1191	11	63.5	45	30
Kiikoinen	52	-21	386	1306	-38	969	2	97	-15	720	4	12.9	31	40
Kuhmalhti	37	95	328	856	314	760	1	55	162	488	2	16.0	35	18
Kuorevesi	113	8	406	2403	27	863	4	161	18	578	6	16.1	44	63
Kuru	108	120	377	2788	999	974	4	185	225	646	7	28.0	42	55
Kylmäkoski	57	-14	214	1449	12	544	2	82	-14	308	3	18.0	46	47
Leppäälä	362	-1	224	13610	-0	843	20	540	-2	334	20	20.8	40	36
Luopionen	99	21	411	2285	35	949	3	146	46	607	5	16.6	35	23
Längelmäki	184	-11	1024	1857	-37	1033	3	306	-16	1703	11	6.2	46	44
Muhijärvi	125	13	431	12312	4	4240	18	320	5	1102	12	49.3	37	25
Mänttä	279	4	398	6812	-7	971	10	397	-10	566	15	17.6	37	35
Nokia	1734	8	647	28307	1	1056	42	2452	3	915	90	11.6	42	38
Ori vesi	371	-4	417	14497	7	1630	21	674	-4	758	25	18.6	36	32
Parkano	393	-9	499	15217	3	1932	23	568	-11	721	21	24.3	45	31
Pirkkala	463	-2	369	13587	-2	1083	20	795	-1	634	29	13.0	41	33
Pälkäne	122	31	287	3255	100	766	5	177	42	416	6	18.5	39	36
Ruovesi	459	-6	802	19139	-0	3345	28	838	-2	1465	31	22.0	40	27
Sahalahti	64	31	287	1082	-17	485	2	95	48	425	3	11.5	38	39
Suodenniemi	82	8	567	3495	21	2416	5	163	7	1127	6	18.9	38	33
Tampere	7716	-5	397	346416	1	1783	514	10672	-4	549	391	34.5	39	26
Toijala	287	-5	355	13122	-0	1625	19	469	-4	581	17	20.9	38	27
Urjala	231	2	405	8533	-1	1495	13	381	-1	667	14	20.6	39	34
Valkeakoski	725	2	353	28759	3	1399	43	1312	-4	638	48	22.9	42	31
Vammala	531	-6	343	18157	-9	1173	27	858	-10	554	31	20.3	38	34
Vesilähti	82	8	241	1480	-0	435	2	130	24	382	5	10.9	41	44
Viihka	129	36	247	2978	19	571	4	200	52	384	7	14.8	47	43
Viljakkala	71	-22	363	2162	-51	1104	3	125	-37	638	5	51.8	38	19
Vilppula	211	35	363	5140	35	883	8	296	33	509	11	13.9	42	39
Vierri	601	-7	721	17980	2	2156	27	1052	-5	1262	39	15.7	44	38
Ylöjärvi	263	-33	129	11604	5	570	17	349	-40	171	13	20.2	37	32
Äetsä	191	7	375	5194	15	1019	8	287	5	563	11	15.4	43	36
PÄIJÄT-HÄMEEN SHP	8914	-1	431	485534	1	2348	1000	14438	-0	698	1000	32.8	37	27
Artjärvi	110	-11	698	1346	-50	854	3	162	-7	1028	11	8.3	49	42
Asikkala	450	-4	521	22568	3	2612	46	882	2	1021	61	16.1	41	36
Hartola	278	-12	719	11047	5	2858	23	487	-15	1260	34	9.9	36	25
Hollola	492	6	243	23032	5	1136	47	858	6	423	59	21.6	42	38
Heinola	1450	-10	682	46322	2	2178	95	2093	-13	984	145	21.0	36	33
Iitti	401	6	533	24035	-3	3195	50	672	4	893	47	38.4	36	19
Hämeenkoski	65	-3	293	5675	-12	2560	12	77	8	347	5	92.3	38	37
Kärkölä	116	-7	231	6980	15	1388	14	164	-18	326	11	39.8	41	27
Lahti	3509	2	363	277435	1	2866	571	5658	6	585	392	51.1	33	23
Nastola	477	-3	323	21612	2	1466	45	804	-3	545	56	21.1	39	28
Ori mattila	823	1	585	19658	2	1397	40	1253	-6	891	87	16.0	45	46
Padasjoki	313	9	796	13986	12	3556	29	569	11	1447	39	25.1	37	34
Pukki la	89	5	461	1083	-8	560	2	117	-5	605	8	8.4	47	44
Sysmä	358	3	722	10755	4	2169	22	642	3	1295	44	15.9	41	33

1	Poti-	±%	/10000	Hoi-to-	±%	/1000	Os.	Päätt.	±%	/10000	Os.	Keskim	Miehet,%	
	laita	99	asuk	päiviä	99	asuk	°/°°	jakoja	99	asuk	°/°°	pi tuus	Pot	Hpv
	Patien-	±%	/10000	Vård-	±%	/1000	Del	Vård-	±%	/10000	Del	Medel-	Män,%	
	ter	99	inv	dagat	99	inv	°/°°	peri od.	99	inv	°/°°	vårdtid	Pat	Vdg
	2	3	4	5	6	7	8	9	10	11	12	13	14	15
KYMENLAAKSON SHP	7243	-2	395	313842	-2	1710	1000	10956	-2	597	1000	29.1	39	31
Elinäki	318	-2	370	14829	-4	1723	47	560	0	651	51	26.2	32	30
Hamina	854	-3	866	19304	5	1958	62	1280	2	1299	117	14.4	44	42
Jaala	43	8	217	1267	66	638	4	50	-11	252	5	21.6	42	49
Kotka	1748	-6	318	95262	-7	1731	304	2579	-7	469	235	38.5	36	27
Kouvola	902	-1	286	56210	2	1785	179	1344	-6	427	123	41.0	30	25
Kuusankoski	565	8	272	33424	-8	1611	106	904	-0	436	83	40.7	39	34
Miehikkälä	159	1	622	1110	11	434	4	205	0	802	19	5.4	49	42
Pyhtää	139	-7	264	8239	-3	1565	26	174	-8	330	16	51.2	40	28
Ruotsinpyhtää	138	17	457	1930	0	639	6	232	29	768	21	8.3	43	40
Anjalankoski	1069	-2	605	41478	5	2346	132	1687	5	954	154	25.1	41	31
Valkeala	212	-7	187	13602	3	1200	43	323	-1	285	29	38.3	41	45
Vehkalahti	802	-4	665	18248	5	1513	58	1145	-6	949	105	15.6	47	35
Vierolahti	321	7	821	8939	-3	2286	28	473	9	1209	43	19.8	40	33
ETELÄ-KARJALAN SHP	4923	-2	380	291257	1	2246	1000	7311	-1	564	1000	37.7	39	29
Innara	1912	2	621	44126	-13	1434	152	2675	3	869	366	18.6	40	28
Joutseno	442	-6	400	14172	7	1283	49	730	-8	661	100	12.8	43	36
Lappeenranta	1222	-8	211	138644	1	2398	476	1601	-16	277	219	85.2	33	26
Lenkä	2		6	4		1	0	2		6	0	2.0	50	25
Luumäki	239	25	449	13316	1	2499	46	373	52	700	51	37.2	39	20
Rautjärvi	324	-7	696	27606	4	5929	95	655	-6	1407	90	37.1	39	27
Ruokolampi	406	-4	650	29065	7	4655	100	656	14	1051	90	41.2	44	32
Savitaipale	239	-9	541	14489	32	3283	50	414	-8	938	57	18.4	45	39
Taivassalmi	102	0	217	7112	-1	1511	24	142	-2	302	19	37.7	42	38
Ylämaa	42	40	269	2723	29	1744	9	63	103	403	9	31.0	50	62
ETELÄ-SAVON SHP	5390	9	504	232319	-0	2173	1000	8723	8	816	1000	28.5	42	32
Anttola	39	50	208	2621	45	1399	11	44	52	235	5	15.3	56	46
Haukivuori	83	20	333	799	-42	321	3	114	13	457	13	20.8	42	42
Hirvensalmi	96	43	359	7026	-8	2627	30	118	42	441	14	93.0	54	55
Juva	496	11	640	22223	-1	2868	96	914	17	1180	105	30.8	43	37
Jäppilä	137	15	825	2850	20	1716	12	224	17	1349	26	9.3	45	30
Kangasniemi	552	-4	823	15963	1	2381	69	1018	-3	1518	117	8.3	44	38
Mikkeli	843	42	257	69296	-4	2110	298	1142	42	348	131	74.3	34	23
Mikkelin mlk	218	56	182	16236	1	1356	70	320	63	267	37	48.5	43	37
Mäntyharju	498	-3	695	15972	6	2229	69	865	-7	1207	99	16.6	43	26
Pertunmaa	150	-1	692	10824	60	4990	47	267	47	1231	31	53.6	37	22
Piikkijärvi	1283	-1	986	33702	-10	2590	145	2144	-6	1648	246	16.6	41	37
Piikkijärven mlk	532	10	842	9458	1	1496	41	844	6	1335	97	11.5	49	38
Puumala	177	-10	579	9906	-2	3242	43	289	4	946	33	24.5	41	34
Ristiina	144	20	278	13203	10	2551	57	172	24	332	20	66.9	42	31
Suomenniemi	44	-24	517	1000	-46	1175	4	67	-32	787	8	30.0	32	29
Vieritasalmi	103	1	860	1240	11	1035	5	181	9	1511	21	7.0	41	42

1	Poti-	±%	/10000	Hoi to-	±%	/1000	Os.	Päätt.	±%	/10000	Os.	Keskim	Miehet, %	
	laita	99	asuk	päiviä	99	asuk	°/°°	jakoja	99	asuk	°/°°	pi tuus	Pot Hpv	
	Patien-	±%	/10000	Värd-	±%	/1000	Del	Värd-	±%	/10000	Del	Medel-	Män, %	
	ter	99	inv	dagar	99	inv	°/°°	peri od.	99	inv	°/°°	vårdtid	Pat Vdg	
	2	3	4	5	6	7	8	9	10	11	12	13	14	15
ITÄ-SAVON SHP	2680	-3	400	139071	2	2076	1000	4328	-4	646	1000	27.4	38	27
Enonkoski	106	-15	561	1976	-23	1046	14	174	-16	921	40	10.9	42	20
Joroinen	362	7	613	13405	-2	2269	96	674	-2	1141	156	21.6	42	34
Kangaslampi	4	-50	24	26	-81	16	0	4	-56	24	1	6.5	75	38
Kerimäki	347	-15	561	8129	3	1315	58	603	-20	975	139	11.5	43	40
Kesälähti	160	-13	552	9796	18	3378	70	241	-20	831	56	20.6	36	27
Pariikkala	356	-19	768	13069	6	2819	94	649	-9	1400	150	17.6	38	22
Punkaharju	140	-10	324	9493	17	2200	68	239	-14	554	55	31.9	42	48
Rantasalmi	208	11	451	10388	-1	2250	75	349	23	756	81	26.3	33	40
Saari	143	-5	935	2257	4	1476	16	236	-7	1543	55	9.1	45	47
Savonlinna	532	14	190	56640	-0	2027	407	628	25	225	145	75.0	30	19
Savonranta	108	-14	796	2510	11	1850	18	184	-17	1356	43	10.6	39	37
Sulka	169	17	484	10573	0	3030	76	278	16	797	64	36.5	41	26
Uukuniemi	47	-2	813	809	29	1400	6	69	-13	1194	16	10.7	38	43
POHJOIS-KARJALAN SHP	9262	-0	533	391014	2	2250	1000	16573	1	953	1000	21.3	42	32
Eno	389	-13	550	13761	-1	1944	35	729	-21	1030	44	12.0	39	34
Heinävesi	394	13	851	15701	6	3389	40	729	21	1574	44	23.2	42	35
Iloantsi	616	-8	855	20399	10	2833	52	1077	-9	1496	65	14.3	45	29
Joensuu	1592	7	308	103138	1	1997	264	2692	11	521	162	33.7	37	28
Juuka	560	12	845	33391	-1	5036	85	1248	27	1882	75	25.0	41	21
Kiinteistövaara	113	9	422	5497	-19	2052	14	223	-16	832	13	16.1	45	40
Kiinteistö	723	-11	690	24287	-3	2318	62	1345	-7	1284	81	18.5	46	37
Kontiolahti	231	-5	202	15797	-1	1383	40	366	1	320	22	47.1	41	30
Outokumpu	489	-3	593	12775	4	1549	33	928	8	1125	56	15.0	40	31
Lieska	1079	5	703	43218	-0	2817	111	1726	5	1125	104	32.6	42	40
Liperi	418	-11	364	13718	-3	1195	35	743	-13	647	45	18.3	43	37
Nurmes	918	-1	932	15207	23	1544	39	1613	5	1637	97	6.9	46	43
Polvijärvi	309	-14	568	17730	9	3259	45	481	-22	884	29	15.2	48	35
Pyhäselkä	288	28	398	14060	18	1944	36	509	18	704	31	18.2	42	37
Rääkkylä	283	-5	892	9521	-1	3000	24	544	-2	1714	33	14.1	45	33
Tohmajärvi	327	-11	625	11769	-1	2249	30	644	-11	1230	39	14.5	44	28
Tuupovaara	189	-9	816	8334	-3	3599	21	319	-10	1378	19	22.3	43	22
Valtimo	305	12	1002	10261	-8	3370	26	545	14	1790	33	12.9	47	23
Värtsilä	62	27	902	2450	21	3566	6	112	29	1630	7	16.8	48	29

1	Potilaita	±% /10000 99	asukas	Hoitopäiviä	±% /1000 99	Os. /°° asukas	Os. /°°	Päättyneiden jaksojen	±% /10000 99	Os. /°° asukas	Os. /°°	Keskim. pituus	Miehet, % Pot	Hpv
	Patienter	±% /10000 99	inv	Vård- dagar	±% /1000 99	Del inv /°°	Del °/°°	Vård- period.	±% /10000 99	Del inv /°°	Medel- vårdtid	Medel- värdtid	Män, % Pat	Vdg
1	2	3	4	5	6	7	8	9	10	11	12	13	14	15
POHJOIS-SAVON SHP	12374	1	489	507001	3	2004	1000	22260	5	880	1000	21.8	41	31
Iisalmi	864	10	372	32274	0	1388	64	1302	9	560	58	19.7	37	32
Juankoski	475	0	802	12373	96	2090	24	898	14	1517	40	11.4	41	28
Kaavi	360	8	942	10311	25	2699	20	770	16	2015	35	15.0	45	35
Karttula	206	-2	591	7514	-2	2155	15	363	0	1041	16	13.8	47	32
Keitele	246	-8	823	8765	2	2933	17	461	0	1543	21	22.5	43	28
Kiuruvesi	876	-6	840	30013	1	2877	59	1419	-7	1360	64	20.5	41	28
Kuopio	2411	8	278	142490	3	1645	281	4519	14	522	203	32.0	33	28
Lapinlahti	751	-9	956	28838	5	3673	57	1508	-2	1921	68	13.9	42	29
Leppävirta	1068	5	958	41699	-0	3741	82	2055	11	1844	92	25.3	47	39
Maaninka	158	-13	405	6767	50	1735	13	280	-3	718	13	28.7	34	27
Nilsia	587	-0	854	25212	-3	3667	50	986	-8	1434	44	19.7	43	28
Pielavesi	535	-5	894	21961	12	3668	43	932	-11	1557	42	17.7	46	29
Rautalammi	333	2	852	6766	2	1731	13	609	17	1558	27	10.4	41	47
Rautavaara	199	-13	821	6076	-21	2508	12	411	-7	1696	18	24.6	47	33
Sillinjärvi	357	-4	182	8157	-21	415	16	557	-2	283	25	18.5	38	32
Sonkajärvi	364	1	682	13643	19	2558	27	587	5	1100	26	15.9	44	31
Suonenjoki	711	10	875	23262	-2	2863	46	1220	15	1501	55	17.0	46	34
Tervo	145	4	724	3380	-2	1688	7	249	20	1244	11	10.3	46	41
Tuusniemi	287	6	888	9811	8	3036	19	581	22	1798	26	15.8	44	30
Varkaus	646	-4	277	28803	5	1234	57	910	-4	390	41	37.7	42	33
Varpaisjärvi	273	-10	836	11201	-9	3430	22	616	-16	1886	28	11.6	42	26
Vehmersalmi	108	-2	505	13089	4	6125	26	268	28	1254	12	44.9	39	32
Vesanto	251	5	884	7714	-4	2718	15	449	13	1582	20	13.5	44	32
Vierämä	191	11	433	6882	-11	1561	14	310	18	703	14	12.1	37	31
KESKI-SUOMEN SHP	13383	-0	513	432514	-2	1658	1000	22661	-1	869	1000	18.6	42	31
Hankasalmi	435	5	751	17255	-3	2981	40	823	7	1422	36	23.1	43	30
Joutsa	361	-7	841	8413	-10	1960	19	612	-11	1426	27	14.6	45	39
Jyväskylä	1973	-2	252	105104	1	1340	243	3225	4	411	142	28.2	33	28
Jyväskylän mlk	986	7	306	36076	2	1121	83	1745	5	542	77	21.5	40	32
Jämsä	1554	-1	1212	34853	-1	2717	81	2539	-3	1979	112	11.4	45	22
Jämsänkoski	889	0	1152	14365	-7	1861	33	1391	-8	1802	61	9.1	44	39
Kannonkoski	122	0	697	2969	31	1697	7	208	-15	1189	9	12.2	49	46
Karstula	389	11	748	14233	-7	2738	33	630	-4	1212	28	25.4	46	25
Keuruu	774	-3	649	24254	6	2034	56	1339	-0	1123	59	15.6	44	34
Kinnula	110	10	514	1526	26	713	4	191	15	892	8	7.6	49	41
Kivijärvi	109	-17	673	3997	-43	2469	9	240	-17	1482	11	36.7	46	51
Konnevesi	284	0	877	5867	-17	1812	14	525	-4	1621	23	12.4	45	49
Korpilahti	378	-5	745	9295	27	1832	21	612	-7	1206	27	13.0	42	29
Kuhmoniemi	457	-5	1524	13237	-20	4415	31	903	-4	3012	40	16.2	45	27
Kyyjärvi	99	-20	547	1814	-8	1002	4	169	-8	934	7	8.1	41	29
Laukaa	836	-9	506	26103	9	1581	60	1385	-9	839	61	14.4	44	27
Leivonmäki	94	-17	774	1226	-30	1009	3	161	-6	1326	7	7.6	47	43
Luhanka	75	-12	793	2671	5	2823	6	112	-11	1184	5	19.3	47	25
Multia	152	12	703	2893	19	1338	7	235	14	1087	10	9.2	52	65
Murame	287	-6	359	9578	-26	1197	22	420	-14	525	19	25.7	40	25
Petäjävesi	226	12	599	8538	-4	2263	20	356	4	944	16	18.6	38	19
Pihtipudas	355	12	674	11335	2	2153	26	628	-3	1193	28	18.2	43	30
Pylkönmäki	95	4	829	3036	2	2650	7	151	31	1318	7	22.9	40	31
Saarijärvi	554	3	525	32807	-2	3110	76	966	6	916	43	47.5	41	34
Sumiainen	91	11	679	1247	9	931	3	191	18	1426	8	6.5	46	45
Suolahti	285	11	501	6702	-1	1179	15	476	15	837	21	15.0	42	30
Toivakka	108	-3	453	1073	-27	450	2	141	-2	592	6	7.6	44	32
Uurainen	116	20	372	2916	53	934	7	174	21	558	8	16.1	47	37
Vitasaari	580	-3	728	15961	3	2005	37	1018	-9	1278	45	14.5	44	39
Äänekoski	627	3	455	13170	-11	956	30	1095	1	795	48	10.9	44	48

1	Poti-	±%	/10000	Hoi-to-	±%	/1000	Os.	Päätt.	±%	/10000	Os.	Keskim	Miehet,%	
	laita	99	asuk	päiviä	99	asuk	°/°°	jakoja	99	asuk	°/°°	pi tuus	Pot	Hpv
	Patien-	±%	/10000	Vård-	±%	/1000	Del	Vård-	±%	/10000	Del	Medel-	Män,%	
	ter	99	inv	dagat	99	inv	°/°°	peri od.	99	inv	°/°°	vårdtid	Pat	Vdg
	2	3	4	5	6	7	8	9	10	11	12	13	14	15
ETELÄ-POHJANMAAN SHP	10228	3	520	372151	1	1893	1000	18163	2	924	1000	19.4	40	33
Al ahärmä	275	-13	555	12029	6	2428	32	520	-17	1050	29	21.8	40	26
Al aj ärvi	569	6	604	14752	7	1567	40	939	5	997	52	12.9	44	42
Al avus	644	5	646	20648	14	2071	55	1010	-0	1013	56	12.9	45	41
Evi j ärvi	303	5	980	5686	5	1839	15	671	5	2170	37	7.6	40	28
Il mäj oki	600	5	508	22960	-5	1944	62	1021	-3	864	56	30.4	43	34
Isoj oki	195	5	717	7905	1	2906	21	373	30	1371	21	23.3	46	44
Isokyrö	255	-11	492	14116	7	2726	38	516	-7	996	28	20.9	31	27
Jal asj ärvi	551	1	614	25287	0	2816	68	1097	6	1221	60	17.2	40	40
Kari j oki	87	38	489	2995	-16	1684	8	128	52	720	7	35.4	37	19
Kauhaj oki	818	0	548	31749	-1	2127	85	1473	-5	987	81	17.2	40	32
Kauhava	570	5	674	18785	8	2222	50	1096	7	1297	60	23.0	38	26
Kortesjärvi	203	6	792	3226	-8	1259	9	341	-1	1331	19	9.5	40	41
Kuortane	291	-2	647	7380	-13	1642	20	440	-3	979	24	18.2	33	38
Kurikka	623	2	578	24141	3	2240	65	1221	4	1133	67	28.5	40	33
Lappaj ärvi	369	26	902	14160	6	3460	38	684	28	1671	38	14.0	44	26
Lapua	753	7	533	33299	-1	2357	89	1302	4	922	72	26.3	35	21
Lehti mäki	112	13	522	3104	-5	1446	8	178	28	829	10	23.1	38	40
Nurmo	203	10	187	5508	2	508	15	321	-1	296	18	17.3	36	27
Peräseinäjäki	190	-2	496	4857	28	1268	13	310	9	810	17	13.3	40	36
Seinäjäki	863	-3	286	38453	-2	1275	103	1505	-4	499	83	19.6	35	32
Soini	129	7	460	3308	5	1179	9	191	7	681	11	13.7	34	25
Teuva	366	0	550	17884	-2	2688	48	628	-2	944	35	25.9	40	46
Töysä	204	4	641	3344	-15	1050	9	319	-8	1002	18	10.7	50	35
Vimpeli	260	12	727	8644	-2	2416	23	563	4	1574	31	15.8	43	31
Yli härmä	176	-15	563	6921	-7	2213	19	318	-16	1017	18	29.0	39	25
Ylistaro	244	-2	430	4984	-7	878	13	363	-4	639	20	10.7	34	36
Ähtäri	382	8	528	16026	-1	2215	43	635	11	878	35	15.1	50	42
VAASAN SHP	4657	3	280	286585	-1	1725	1000	7722	5	465	1000	38.4	35	29
Jurva	257	-3	536	11191	-24	2335	39	301	-29	628	39	32.6	40	37
Kaskinen	36	24	235	593	-39	387	2	59	16	385	8	10.6	42	46
Korsnäs	84	6	372	2482	-10	1100	9	120	3	532	16	16.9	36	37
Kristiinankaupunki	308	2	377	11456	-8	1403	40	489	2	599	63	24.9	38	29
Laihi a	328	5	441	11202	30	1507	39	575	1	774	74	16.8	38	35
Luoto	46	15	113	3569	19	874	12	65	23	159	8	39.8	11	8
Maalhti	219	8	388	11933	5	2112	42	383	7	678	50	35.5	38	38
Maksamaa	43	5	391	1262	-7	1148	4	71	-1	646	9	21.2	40	18
Mustasaari	349	9	211	25921	-4	1565	90	678	25	409	88	51.6	34	32
Närpiö	338	4	344	18007	1	1835	63	497	11	506	64	40.4	40	38
Oravainen	98	-11	424	6498	13	2814	23	199	9	862	26	33.9	39	24
Pietarsaari	529	-2	269	29563	4	1502	103	1128	-0	573	146	28.5	33	26
Pedersöre	206	8	202	11288	2	1106	39	380	0	372	49	43.5	34	36
Uusi kaarlepyy	233	-3	310	14925	-1	1987	52	361	-1	481	47	41.5	35	35
Vaasa	1286	6	227	110821	-2	1955	387	1930	13	340	250	54.5	31	23
Vähäkyrö	183	-6	384	12561	-3	2634	44	295	5	619	38	37.3	37	31
Vöyri	118	5	331	3313	-17	928	12	191	1	535	25	15.9	35	33

1	Poti-	±%	/10000	Hoi-to-	±%	/1000	Os.	Päätt.	±%	/10000	Os.	Keskim	M	ehet,%
	laita	99	asuk	päiviä	99	asuk	°/°°	jakoja	99	asuk	°/°°	pituus	Pot	Hp
	Patien-	±%	/10000	Vård-	±%	/1000	Del	Vård-	±%	/10000	Del	Medel-	M	e,%
	ter	99	inv	dagat	99	inv	°/°°	period.	99	inv	°/°°	vårdtid	Pat	Vdg
	2	3	4	5	6	7	8	9	10	11	12	13	14	15
KESKI - POHJANMAAN SHP	3211	3	410	111075	-3	1418	1000	5971	7	762	1000	19.0	39	33
Hal sua	110	39	699	1506	3	956	14	185	38	1175	31	8.0	43	31
Hi manka	118	16	361	2717	-64	831	24	193	35	590	32	47.1	42	36
Kannus	323	-16	526	14444	16	2352	130	638	-8	1039	107	14.9	38	32
Kausti nen	270	4	610	4592	-13	1038	41	525	18	1186	88	8.8	38	33
Kokkol a	1047	7	295	39181	-1	1103	353	1676	9	472	281	24.1	39	29
Kruunupyy	210	16	306	23303	3	3398	210	538	16	785	90	43.6	35	34
Käl vi ä	116	-10	253	4819	5	1049	43	169	-13	368	28	21.9	37	39
Lestijärvi	72	-5	696	896	22	866	8	118	1	1140	20	7.1	46	20
Lohtaja	76	-6	256	2410	7	811	22	106	-6	357	18	17.9	37	29
Perho	202	15	633	4583	33	1436	41	460	26	1441	77	9.7	40	49
Toholampi	350	-1	916	6466	-1	1693	58	711	-2	1862	119	10.1	42	44
Ullava	48	7	437	1303	25	1186	12	98	32	892	16	14.1	48	42
Veteli	276	-1	720	4855	-27	1267	44	554	-1	1446	93	10.2	38	34
POHJ- POHJANMAAN SHP	19427	-1	528	560159	2	1522	1000	33979	-3	923	1000	17.4	41	34
Alavi eska	163	1	550	3985	-15	1344	7	246	-6	830	7	16.5	42	44
Haapajärvi	475	10	575	19055	-0	2305	34	928	26	1122	27	31.2	41	30
Haapavesi	420	-5	523	12051	3	1501	22	729	-15	908	21	12.6	45	36
Hailuoto	74	9	762	1164	-3	1199	2	128	-3	1318	4	12.8	38	21
Haukipudas	504	-5	322	27514	-13	1758	49	977	-6	624	29	33.2	41	33
Ii	244	2	387	8271	-9	1313	15	480	24	762	14	21.0	41	41
Kalajo	613	-11	670	13687	6	1497	24	1012	-13	1107	30	14.2	39	27
Kempel e	234	-12	190	12373	3	1004	22	461	-13	374	14	21.1	42	30
Kestilä	128	14	706	2151	-8	1187	4	247	14	1363	7	8.9	42	39
Kiiminki	155	10	151	2506	17	244	4	268	9	261	8	9.7	37	33
Kuivaniemi	125	-9	579	9441	282	4372	17	283	15	1310	8	33.7	34	25
Kuusamo	2494	-6	1400	40144	7	2254	72	4297	-8	2413	126	8.0	41	45
Kärsämäki	223	7	692	7116	0	2208	13	416	2	1291	12	9.5	45	21
Lilanka	257	4	451	8362	-14	1468	15	515	-1	904	15	19.7	47	41
Lumijoki	91	5	539	1627	-14	964	3	133	-14	788	4	10.9	35	47
Merijärvi	82	3	592	2412	34	1743	4	145	11	1048	4	18.0	45	34
Muhos	411	4	527	22134	-3	2839	40	827	2	1061	24	38.2	47	33
Nivala	588	-13	529	17617	5	1585	31	1285	-15	1156	38	13.4	42	34
Oulainen	494	-5	600	15584	-1	1892	28	800	-5	971	24	24.1	38	26
Oulu	2550	2	214	136413	-3	1144	244	3910	2	328	115	40.3	38	32
Oulunsalo	47	-36	59	535	-43	67	1	65	-36	81	2	8.3	34	26
Pattijoki	758	6	1246	6311	-5	1038	11	1192	7	1960	35	5.6	40	37
Piippola	84	-6	596	1309	5	929	2	118	-19	837	3	9.9	36	22
Pudasjärvi	806	-5	795	19274	3	1901	34	1616	-7	1594	48	15.5	50	46
Pulkkila	134	6	735	2730	9	1497	5	295	6	1617	9	9.1	51	63
Pyhäjoki	442	-12	1213	2513	-18	690	4	620	-20	1701	18	3.9	42	48
Pyhäsalmi	577	1	849	19247	6	2832	34	1165	-2	1714	34	14.7	46	33
Pyhäntä	104	1	538	2321	0	1200	4	236	-0	1220	7	9.4	52	49
Raahe	2447	5	1426	33344	-1	1943	60	3983	1	2321	117	6.6	39	30
Rantsila	135	13	632	11987	25	5609	21	247	49	1156	7	28.8	39	27
Reisjärvi	249	3	753	6540	2	1979	12	552	15	1670	16	11.0	43	35
Ruukki	638	-0	1363	15156	4	3238	27	1089	-9	2327	32	10.9	39	35
Sievi	239	-2	465	5365	11	1045	10	360	-1	701	11	9.9	40	27
Siekajoki	193	-2	1345	2303	10	1605	4	320	-7	2230	9	5.7	39	40
Vaala	245	0	599	12560	7	3071	22	413	-14	1010	12	24.3	42	32
Taivalkoski	538	-6	1040	13999	13	2705	25	956	-13	1847	28	23.1	38	28
Temmes	40	-13	575	979	-16	1407	2	64	-14	920	2	26.1	40	54
Tyrnävä	129	13	300	2751	8	639	5	225	-3	523	7	11.7	42	26
Utajärvi	271	-1	806	4333	3	1289	8	561	-4	1669	17	7.5	45	44
Vihanti	243	0	676	5636	9	1568	10	366	-7	1018	11	23.0	46	33
Yli-Ii	96	9	403	6994	-1	2935	12	187	11	785	6	50.5	42	26
Ylikiminki	12	200	36	95	107	29	0	13	86	39	0	7.3	58	94
Ylivi eska	712	-2	537	20270	3	1528	36	1249	1	942	37	12.4	44	34

1	Poti-	±%	/10000	Hoi-to-	±%	/1000	Os.	Päätt.	±%	/10000	Os.	Keskim	Miehet,%	
	laita	99	asuk	päiviä	99	asuk	°/°°	jaksot	99	asuk	°/°°	pi tuus	Pot Hp	
	Patien-	±%	/10000	Värd-	±%	/1000	Del	Värd-	±%	/10000	Del	Medel-	Män,%	
	ter	99	inv	dagar	99	inv	°/°°	period.	99	inv	°/°°	vårdtid	Pat Vdg	
	2	3	4	5	6	7	8	9	10	11	12	13	14	15
KAINUUN SHP	4893	3	567	150843	6	1747	1000	9531	9	1104	1000	15.8	47	37
Hyrnsalmi	319	16	904	10421	10	2952	69	606	19	1716	64	15.2	55	42
Kajaniemi	1182	11	326	42974	19	1186	285	2611	44	721	274	19.1	43	37
Kuopio	1002	4	890	26236	8	2331	174	1766	8	1569	185	12.6	48	27
Paltamo	318	4	711	12171	-5	2720	81	737	3	1647	77	13.5	50	36
Puolanka	240	-30	615	8345	-2	2140	55	375	-42	962	39	9.9	49	29
Ristijärvi	160	-13	883	9018	-24	4980	60	365	-10	2015	38	63.4	43	40
Sotkamo	636	1	569	11997	18	1074	80	1148	2	1028	120	7.8	45	41
Suomussalmi	895	6	805	22808	-3	2051	151	1651	6	1485	173	11.4	47	47
Vuolijoki	146	-2	513	6873	16	2416	46	272	-11	956	29	15.4	43	33
LÄNSI-POHJAN SHP	2323	-3	337	104326	11	1514	1000	3919	-3	569	1000	23.8	42	35
Kemi	428	-6	180	33026	18	1386	317	559	-3	235	143	37.4	45	40
Keminmaa	288	-2	321	11768	-1	1311	113	517	1	576	132	21.1	40	27
Simo	201	12	514	8766	85	2243	84	385	5	985	98	15.1	42	39
Tervola	226	-9	576	7961	3	2029	76	431	-14	1098	110	25.1	42	47
Tornio	772	-6	341	28891	2	1275	277	1245	-5	549	318	24.9	39	28
Ylitornio	412	5	737	13914	4	2488	133	782	2	1398	200	17.9	43	36
LAPIN SHP	7502	-0	604	201093	6	1620	1000	13044	1	1051	1000	15.9	45	35
Enontekiö	166	4	760	1973	3	903	10	282	25	1291	22	10.3	50	47
Inari	582	2	786	10834	7	1463	54	1119	10	1511	86	11.2	47	43
Kittilä	484	3	826	10710	11	1828	53	834	-3	1423	64	16.4	51	48
Kolari	358	2	890	8653	-0	2152	43	766	8	1905	59	19.3	49	44
Kemijärvi	1312	1	1236	22160	43	2088	110	2192	-4	2065	168	6.9	44	32
Muonio	152	-16	599	5372	19	2116	27	315	5	1241	24	15.6	49	31
Pelkosenniemi	152	-8	1213	3736	-21	2982	19	283	4	2259	22	30.1	45	28
Posio	487	3	1037	13072	2	2783	65	829	6	1765	64	24.3	42	37
Ranua	360	-8	702	9604	2	1873	48	736	-9	1435	56	18.9	51	39
Rovaniemi	561	-3	158	41930	3	1179	209	708	-7	199	54	42.4	32	30
Rovaniemen mlk	482	9	220	26158	-3	1196	130	751	16	343	58	31.3	45	31
Salla	696	-7	1334	14713	1	2821	73	1311	-2	2514	101	11.3	46	30
Savukoski	162	-3	1079	3994	21	2661	20	291	5	1939	22	13.0	49	61
Sodankylä	1131	7	1129	11730	1	1171	58	1959	10	1956	150	5.6	46	39
Pello	335	-12	685	10704	3	2189	53	545	-20	1115	42	19.8	45	30
Utsjoki	93	-1	663	5750	14	4098	29	123	-32	877	9	57.6	38	31
AHVENANMAA-ÅLAND	281	-1	109	35091	1	1363	1000	326	-8	127	1000	109.5	32	24
Brändö	8	14	155	1516	17	2941	43	9	125	175	28	384.6	25	16
Eckerö	19	19	227	2162	4	2580	62	28	75	334	86	99.8	16	8
Finström	21	-22	92	4140	-1	1809	118	17	-32	74	52	299.5	19	24
Föglö	1	-67	17	43	-79	72	1	1	-67	17	3	137.0	100	100
Geta	12	140	250	572	-28	1192	16	10	-23	208	31	24.3	50	20
Hammarland	12	20	89	919	16	681	26	21	11	156	64	15.6	25	39
Jomala	18	-18	54	1383	-8	418	39	15	-50	45	46	29.7	33	43
Kumlinge	8	-27	191	691	-6	1653	20	13	8	311	40	27.5	75	81
Kökar	2	0	66	164	152	539	5	1	-50	33	3	14.0	50	91
Leniland	13	8	83	664	-51	423	19	18	64	115	55	245.5	31	69
Lumparland	2	-50	54	449	26	1222	13	2	-71	54	6	111.5	50	20
Marihamn	134	-6	128	18749	2	1787	534	165	-13	157	506	94.7	31	21
Salvik	8	-27	48	1283	-32	765	37	5	-50	30	15	391.2	13	5
Sottunga														
Sund	15	88	149	1906	161	1890	54	13	44	129	40	32.5	40	35
Vårdö	8	100	197	450	142	1110	13	8	167	197	25	24.4	38	7

1	Poti-	±% /10000	Hoi to-	±% /1000	Os.	Päätt.	±% /10000	Os.	Keski m	Miehet, %				
	laita	99 asuk	päiviä	99 asuk	°/°°	jaksoja	99 asuk	°/°°	pituus	Pot Hpv				
	Patien-	±% /10000	Vård-	±% /1000	Del	Vård-	±% /10000	Del	Medel-	Män, %				
	ter	99 inv	dagat	99 inv	°/°°	period.	99 inv	°/°°	vårdtid	Pat Vdg				
	2	3	4	5	6	7	8	9	10	11	12	13	14	15
Yhteensä	150078	3	290	7519560	1	1453	1000	252074	4	487	1000	29.4	40	30

P Ä Ä D I A G N O O S I - H U V U D D I A G N O S

TARTUNTA- JA LOISTAUTEJA	7936	6	15	92715	13	18	12	8899	7	17	35	10.1	39	36
A00-A09 Suoliston tartuntataudit	3132	5	6	24075	16	5	3	3355	6	6	13	6.8	31	25
A15-A19 Tuberkuloosi	178	17	0	8779	24	2	1	226	7	0	1	30.9	61	57
A20-A28 Eräät eläinper. bakteer	79	295	0	539	170	0	0	90	309	0	0	6.0	53	36
A30-A49 Muut bakteeritaudit	3801	9	7	43731	13	8	6	4273	9	8	17	10.7	44	39
A50-A64 Pääas. sukup. tartt. in	10	11	0	64	87	0	0	10	0	0	0	53.6	60	70
A65-A69 Muut spirokeettataudit	18	80	0	225	94	0	0	73	217	0	0	3.1	50	52
A80-A89 Keskushermoston virusin	23	-36	0	1044	-18	0	0	37	-12	0	0	21.6	48	46
A90-A99 Virusver. vuotokuumeet y	95	-57	0	436	-54	0	0	95	-59	0	0	4.5	52	40
B00-B09 Rokot ja virusihottumat	337	2	1	4365	18	1	1	364	7	1	1	9.9	30	28
B15-B19 Virusmaksatulehdus	13	-7	0	317	64	0	0	18	13	0	0	8.4	38	84
B20-B24 Immunikato [HIV-tauti]	7	133	0	158	-25	0	0	7	17	0	0	22.6	57	80
B25-B34 Muut virustaudit	145	-6	0	1062	-27	0	0	156	-1	0	1	7.1	43	33
B35-B49 Sienitaudit	58	9	0	1239	139	0	0	60	7	0	0	13.3	29	31
B50-B64 Alkueläntaudit	7	40	0	33	32	0	0	7	40	0	0	5.0		
B65-B83 Loismatotaudit	5	0	0	64	52	0	0	5	0	0	0	14.8	40	9
B85-B89 Täi, punkki ja muut loi	13	-7	0	91	18	0	0	14	0	0	0	6.4	54	80
B90-B94 Inf. myöhäisvaihe	68	26	0	6087	-3	1	1	70	-5	0	0	80.6	35	27
B95-B97 Tartunnanaiheuttajat	11	57	0	160	62	0	0	11	83	0	0	14.5	18	5
B99-B99 Muut tartuntataudit	24	50	0	235	0	0	0	26	53	0	0	9.8	50	31
KASVAIMET	8824	2	17	310145	3	60	41	13631	3	26	54	23.9	48	42
C00-C97 Pahanlaatuiset kasvaimet	7716	1	15	269254	2	52	36	11778	1	23	47	24.4	49	43
D00-D09 Ca in situ	68	-9	0	2246	-7	0	0	77	-17	0	0	28.4	31	27
D10-D36 Hyvänlaatuiset kasvaimet	461	18	1	19399	-5	4	3	561	19	1	2	30.5	33	26
D37-D48 Epäselvät kasvaimet	732	7	1	19246	27	4	3	1215	14	2	5	16.6	42	33
VERISAIRAUDET JA IMM MEK. HÄIR.	2304	5	4	31661	-5	6	4	3314	11	6	13	8.3	30	24
D50-D53 Ravitsemusperäiset anem	701	-8	1	9823	-24	2	1	912	-6	2	4	9.1	30	23
D55-D59 Hemolyytiset anemiat	34	10	0	764	-16	0	0	69	30	0	0	20.9	24	21
D60-D64 Aplastiset ja muut anem	1435	9	3	16430	-0	3	2	2090	17	4	8	6.8	30	25
D65-D69 Hyytymishäiriöt yms.	87	61	0	2700	160	1	0	98	56	0	0	23.1	30	19
D70-D77 Muut veren sairaudet	68	58	0	577	-36	0	0	78	56	0	0	7.2	32	25
D80-D89 Eräät immuunijärj. häir	51	46	0	1367	18	0	0	67	40	0	0	10.3	37	18
ENDOKR. RAVITTS. JA METAB.	7274	-2	14	194432	-8	38	26	9380	-3	18	37	19.2	37	33
E00-E07 Kilpirauhasen sairaudet	195	-8	0	6756	-4	1	1	202	-14	0	1	17.9	12	16
E10-E14 Diabetes	5876	-4	11	160985	-10	31	21	7708	-5	15	31	20.3	40	34
E15-E16 Muut gluk. & haim. endokr.	181	17	0	3232	11	1	0	192	18	0	1	9.5	48	56
E20-E35 Muiden umpirauhasen sa	118	-3	0	4914	3	1	1	126	-13	0	0	23.1	31	26
E40-E46 Aliravitsemus	21	11	0	877	25	0	0	23	10	0	0	16.3	24	8
E50-E64 Muut ravinnonpuutostila	85	31	0	3930	39	1	1	111	48	0	0	33.8	54	53
E65-E68 Lihavuus yms.	59	-21	0	1742	-30	0	0	68	-38	0	0	9.9	39	14
E70-E90 Ai neenvaihduntahäiriöt	824	16	2	11996	8	2	2	950	18	2	4	11.3	23	20
PSYKIATRIA	26046	0	50	2118444	-2	409	282	32381	-1	63	128	56.5	45	24
F00-F09 Elim. aivo-oireyhtymät	11835	2	23	1697718	-0	328	226	11459	3	22	45	131.8	27	21
F10-F19 Lääkk. ja päiht. aivo-oir	8208	2	16	82001	1	16	11	12149	1	23	48	6.4	82	76
F20-F29 Skitsofreniat	2116	-9	4	177226	-7	34	24	2779	-15	5	11	46.7	36	26
F30-F39 Melialahäiriöt	3017	-3	6	104864	-7	20	14	3936	-3	8	16	19.2	30	18
F40-F48 Neuroosit ja psykosom	856	-1	2	11666	-1	2	2	1144	-3	2	5	10.1	33	18
F50-F59 Som. sair. liitt. käyt. oir	195	13	0	2479	16	0	0	225	0	0	1	13.1	48	33
F60-F69 Aikuisiän pers. ja käyt.	239	6	0	8396	-18	2	1	395	0	1	2	27.4	52	34
F70-F79 Älyllinen kehitysvammai	234	-6	0	32452	-2	6	4	216	-4	0	1	41.1	47	43
F80-F89 Psykkisen kehityksen h	15	15	0	650	32	0	0	14	8	0	0	78.8	33	34
F90-F98 Laps./nuor. alkavat psy	38	-17	0	519	-46	0	0	51	-4	0	0	15.7	39	59
F99-F99 Mielenterveyden häiriö	14	-44	0	473	-47	0	0	13	-57	0	0	8.2	36	11

1	Poti-	±%	/10000	Hoi to-	±%	/1000	Os.	Päätt.	±%	/10000	Os.	Keski m	M ehet, %	
	laita	99	asuk	päiviä	99	asuk	°/°°	jakoja	99	asuk	°/°°	pituus	Pot Hpv	
	Patien-	±%	/10000	Vård-	±%	/1000	Del	Vård-	±%	/10000	Del	Medel-	M en, %	
	ter	99	inv	dagar	99	inv	°/°°	period.	99	inv	°/°°	vårdtid	Pat Vdg	
	2	3	4	5	6	7	8	9	10	11	12	13	14	15
HERMOSTON SAIRAUDET	9723	3	19	694414	1	134	92	13254	4	26	53	39.8	40	34
G00-G09 Keskushermin tulehdussai	73	-3	0	6345	-4	1	1	78	3	0	0	134.9	47	25
G10-G13 Keskushermin syst. atrof	196	1	0	16819	7	3	2	333	1	1	1	39.9	39	36
G20-G26 Ekstrapyr. häir. & liik	1905	-0	4	160716	-0	31	21	3196	2	6	13	36.6	42	34
G30-G32 Muut herm rappeutumiss	2313	11	4	276359	2	53	37	2735	12	5	11	78.6	33	26
G35-G37 Keskushermin denyel. sair	431	0	1	55559	8	11	7	1034	3	2	4	37.5	36	33
G40-G47 Ajoitt. /kohtauks. häiri	3427	5	7	60603	14	12	8	4070	6	8	16	11.2	41	40
G50-G59 Hermojen, -juur. & -punst	292	5	1	2879	-17	1	0	325	4	1	1	9.0	32	31
G60-G64 Moniherm /muu äär. herm	178	-5	0	7645	-14	1	1	226	-5	0	1	25.7	57	61
G70-G73 Hermo-lihasliit. /lihast	110	-8	0	4329	-27	1	1	145	-23	0	1	25.1	65	66
G80-G83 CP ja muut halvausoirey	463	-15	1	44728	-16	9	6	538	-11	1	2	59.9	47	40
G90-G99 Muut hermostosairaudet	462	-6	1	58432	8	11	8	574	-7	1	2	74.9	53	56
SILMÄTAUDIT	553	0	1	15264	-3	3	2	625	0	1	2	28.2	28	35
H00-H06 Luom /kyynel. /silmäku	37	19	0	751	160	0	0	54	80	0	0	9.0	49	68
H10-H13 Sidekalvon sairaudet	39	34	0	176	5	0	0	40	25	0	0	4.1	49	39
H15-H22 Sclera/cornea/iris sair	45	-21	0	956	-40	0	0	46	-36	0	0	10.3	38	31
H25-H28 Mykiön sairaudet	265	-3	1	4312	-13	1	1	282	-7	1	1	15.7	23	38
H30-H36 Suonikalvon/verkkokalvo	28	-10	0	1170	-14	0	0	41	-5	0	0	23.2	25	31
H40-H42 Glaukooma	66	20	0	2952	1	1	0	75	27	0	0	41.5	17	7
H43-H45 Lasiäisen ja silmänmu	19	19	0	1189	101	0	0	19	36	0	0	65.3	21	33
H46-H48 Näköhermon/näköradaston	5	400	0	43	975	0	0	5	400	0	0	8.6		
H49-H52 Silmäliikk. häir & taitt	6	-60	0	45	-63	0	0	5	-69	0	0	8.2	17	2
H53-H54 Näköhäiriöt ja sokeus	39	-11	0	3507	-5	1	0	45	0	0	0	145.3	33	54
H55-H59 Muut silmän/apuelinten	13	63	0	163	133	0	0	13	30	0	0	12.5	31	7
KORVATAUDIT	676	2	1	5708	-8	1	1	725	0	1	3	6.5	29	27
H60-H62 Ulkokorvan sairaudet	42	31	0	349	94	0	0	45	36	0	0	7.9	33	45
H65-H75 Välikorvan ja kartiolis	45	-17	0	280	-51	0	0	46	-15	0	0	6.1	40	29
H80-H83 Sisäkorvan sairaudet	560	0	1	4009	-17	1	1	607	-1	1	2	5.9	28	17
H90-H95 Muut korvasairaudet	29	26	0	1070	75	0	0	27	35	0	0	19.4	34	58
VERENKIERTOELINTEN SAIRAUDET	38218	3	74	1920115	1	371	255	51309	4	99	204	37.0	37	32
I00-I02 Äkillinen reumakuume	12	-20	0	464	4	0	0	11	-31	0	0	8.9		
I05-I09 Pitkäaik. reum sydänsa	95	-7	0	1469	-6	0	0	96	-1	0	0	29.4	34	20
I10-I15 Verenpainesairaudet	2573	1	5	60161	13	12	8	2797	-1	5	11	21.9	23	17
I20-I25 Iskeemiset sydänsairaud	11111	7	21	295082	11	57	39	14130	9	27	56	28.0	37	26
I26-I28 Keuhkosydänsair. & keuhk	648	36	1	17041	29	3	2	707	38	1	3	30.8	29	26
I30-I52 Muut sydänsairaudet	10891	5	21	246120	6	48	33	13861	5	27	55	19.1	35	26
I60-I69 Aivoverisuonien sairaud	11448	-1	22	1134461	-2	219	151	14116	-0	27	56	69.1	41	35
I70-I79 Perif. valtimosairaudet	2157	2	4	127879	0	25	17	3109	4	6	12	45.2	46	37
I80-I89 Laskim. /imusuo. /imusol	1754	2	3	32012	-1	6	4	2061	3	4	8	15.7	33	27
I95-I99 Muut verenkiertoelinten	384	-9	1	5417	-4	1	1	420	-8	1	2	11.5	42	39
HENGITYSELIINTEN SAIRAUDET	20812	8	40	474135	9	92	63	26512	12	51	105	38.1	48	43
J00-J06 Ylähengityst. äkill. in	2688	6	5	21089	12	4	3	2809	9	5	11	11.3	39	33
J10-J18 Influenssa ja keuhkokuu	10394	11	20	285832	9	55	38	11388	14	22	45	67.7	50	41
J20-J22 Muu äkill. alahengityst	3014	-2	6	33258	6	6	4	3177	2	6	13	17.2	43	37
J30-J39 Muut ylähengityst saira	118	23	0	1674	86	0	0	128	31	0	1	13.9	47	24
J40-J47 Pitkäaik. alahengityst.	4874	7	9	102341	9	20	14	7868	11	15	31	12.5	54	57
J60-J70 Ulkoisten tek. aih. keu	332	15	1	14006	-2	3	2	352	16	1	1	78.7	46	38
J80-J84 Keuhkojen välikul. sair	241	16	0	7536	26	1	1	319	24	1	1	46.8	40	35
J85-J86 Alahengityst. märk/nekr	48	26	0	1216	1	0	0	64	42	0	0	13.7	58	71
J90-J94 Muut keuhkopussi sairaud	216	29	0	3905	1	1	1	267	28	1	1	22.2	51	39
J95-J99 Muut hengityselinten sa	114	24	0	3177	10	1	0	136	36	0	1	24.2	41	33
RUUANSULATUSSELINTEN SAIRAUDET	9320	2	18	146702	9	28	20	11525	2	22	46	13.6	39	32
K00-K14 Suun/sylki rauhi/eukojen	109	1	0	1751	12	0	0	113	0	0	0	20.1	35	32
K20-K31 Esofag/ventri/duoden sai	1606	-4	3	24788	10	5	3	1803	-5	3	7	12.9	37	31
K35-K38 Umpilisäkkeen sairaudet	71	-16	0	1133	-9	0	0	72	-23	0	0	10.2	42	41
K40-K46 Tyrät	472	-16	1	5323	-3	1	1	514	-15	1	2	10.3	56	41
K50-K52 Ei-infekt suolitulohduk	640	5	1	8272	1	2	1	776	1	1	3	9.9	37	32
K55-K63 Muut suolisairaudet	3829	6	7	50419	15	10	7	4505	6	9	18	12.7	34	26
K65-K67 Vatsakalvon sairaudet	46	-22	0	1932	31	0	0	51	-31	0	0	62.1	35	25
K70-K77 Maksan sairaudet	562	21	1	12452	9	2	2	844	26	2	3	14.7	62	65
K80-K87 Sappirak/-teiden/haiman	1619	3	3	27655	7	5	4	2016	6	4	8	13.7	39	31
K90-K93 Muut ruuansulatuselinte	749	-3	1	12977	5	3	2	831	-4	2	3	20.4	39	27

1	Poti-	±%	/10000	Hoi to-	±%	/1000	Os.	Päätt.	±%	/10000	Os.	Keski m	Miehet, %
	laita	99	asuk	päiviä	99	asuk	°/°°	jaksot	99	asuk	°/°°	pituus	Pot Hpv
	Patien-	±%	/10000	Vård-	±%	/1000	Del	Vård-	±%	/10000	Del	Medel-	Mn, %
	ter	99	inv	dagat	99	inv	°/°°	period.	99	inv	°/°°	vårdtid	Pat Vgd
	2	3	4	5	6	7	8	9	10	11	12	13	14 15
IHOTAUDIT	1841	5	4	40074	5	8	5	2213	6	4	9	17.7	45 39
L00-L08 Ihon ja ihonalaiskudoks	492	8	1	6200	22	1	1	559	12	1	2	10.2	52 40
L10-L14 Rakkulaihottumat	55	-2	0	755	-16	0	0	68	5	0	0	12.6	38 45
L20-L30 Dermatiitit ja ekseemat	373	1	1	5397	16	1	1	436	5	1	2	14.9	42 39
L40-L45 Näpyl./suomil. ihottu	50	4	0	789	24	0	0	59	-8	0	0	13.3	60 73
L50-L54 Nokkosi hottuma/ihonpuno	124	-5	0	576	-22	0	0	132	-1	0	1	4.2	38 33
L55-L59 Säteilysin liittyvät iho	9	-10	0	66	-52	0	0	9	-18	0	0	7.3	33 11
L60-L75 Ihon lisäelinten sairau	29	-3	0	261	16	0	0	28	-7	0	0	5.3	66 85
L80-L99 Muut ihon sairaudet	733	9	1	26030	0	5	3	922	7	2	4	26.7	41 37
TUKI&LIIK. ELIN JA SIDEK. SAIR	10526	5	20	291501	4	56	39	12838	6	25	51	19.0	27 18
M00-M05 Nivel sairaudet	5122	2	10	179084	1	35	24	6158	1	12	24	23.7	23 15
M30-M36 Muut systeemiset sideku	457	3	1	17391	13	3	2	557	4	1	2	23.5	21 20
M40-M54 Selkäsairaudet	3599	11	7	55217	10	11	7	4233	12	8	17	11.5	33 30
M60-M79 Pehmytkudosssairaudet	748	7	1	6742	21	1	1	812	6	2	3	8.2	36 29
M80-M84 Luu- ja rustosairaudet	867	9	2	30238	1	6	4	1009	12	2	4	26.3	15 11
M95-M99 Muu tuki- & liik. el./sidek	45	13	0	2829	-2	1	0	69	3	0	0	47.0	24 14
VIRTSAS&SUKUP. ELINSAIRAUDET	8711	1	17	143200	6	28	19	10290	2	20	41	16.9	26 29
N00-N08 Munuaiskerässsairaudet	156	4	0	6661	81	1	1	224	10	0	1	32.7	40 32
N10-N16 Tubulointerst. munuais	2646	7	5	46984	11	9	6	2885	7	6	11	26.5	28 27
N17-N19 Munuaisten vajaatoimint	416	17	1	11572	8	2	2	525	17	1	2	29.2	43 38
N20-N23 Virtsakiivitautei	119	-19	0	646	31	0	0	127	-20	0	1	4.6	64 54
N25-N29 Muut mun/virtsan joh. sa	11	-42	0	133	2	0	0	10	-52	0	0	9.2	36 41
N30-N39 Muut virtsaelinten sair	5011	-0	10	64681	1	12	9	5679	0	11	23	9.9	18 19
N40-N51 Miehen sukup. elinsairau	482	-12	1	9524	-12	2	1	595	-10	1	2	19.5	100 100
N60-N64 Naisän sairaudet	19	0	0	439	84	0	0	21	-5	0	0	9.1	5 1
N70-N77 Naisen lantion tulehdus	37	9	0	304	-34	0	0	36	-3	0	0	7.4	
N80-N98 Naisen sukup. ei-tulehd	157	-13	0	2204	6	0	0	178	-12	0	1	20.8	
N99-N99 Muut virtsa- ja sukup.	6	-33	0	47	-43	0	0	9	-18	0	0	5.2	50 83
RASKAUS, SYNNYTYK JA LAPSIUUOT	104	-35	0	152	-55	0	0	111	-37	0	0	1.4	
000-008 Kesken päättynyt raskau	71	-13	0	76	-23	0	0	74	-15	0	0	1.0	
020-029 Muut rask. liitt. naise	25	-24	0	51	-24	0	0	28	-22	0	0	1.8	
NEONATOLOGIA	7	0	0	432	-13	0	0	6	0	0	0	11.0	71 88
EPÄMUODOSTUMAT JA KROMOS. POIKK	123	-2	0	8825	-14	2	1	142	-13	0	1	30.3	40 55
Q00-Q07 Hermoston epämuodostuma	10	43	0	1574	14	0	0	13	86	0	0	25.5	40 47
Q20-Q28 Verenkiertoelinten epäm	19	-14	0	846	3	0	0	20	-29	0	0	19.0	37 64
Q38-Q45 Muut ruuansulatuselinte	11	0	0	107	5	0	0	11	-21	0	0	9.6	18 16
Q60-Q64 Virtsaelinten epämuodos	15	25	0	305	-41	0	0	21	-16	0	0	13.8	40 43
Q65-Q79 Lihasten ja luiden epäm	14	-30	0	1151	-21	0	0	14	-36	0	0	139.0	21 35
Q80-Q89 Muut epämuodostumat	26	18	0	2252	21	0	0	36	33	0	0	9.9	42 70
Q90-Q99 Muut kromosomi poikkeavu	23	-21	0	2517	-32	0	0	22	-41	0	0	8.0	61 54

1	Poti-	±%	/10000	Hoi to-	±%	/1000	Os.	Päätt.	±%	/10000	Os.	Keski m	M ehet, %	
	laita	99	asuk	päiviä	99	asuk	°/°°	jaksoja	99	asuk	°/°°	pituu s	Pot Hpv	
	Patien-	±%	/10000	Vård-	±%	/1000	Del	Vård-	±%	/10000	Del	Medel-	M en, %	
	ter	99	inv	dagat	99	inv	°/°°	period.	99	inv	°/°°	vårdtid	Pat Vdg	
	2	3	4	5	6	7	8	9	10	11	12	13	14	15
OIREET, SAIR. MERK. & LÖYDÖKSET	19753	4	38	265722	-1	51	35	23743	5	46	94	10.5	35	26
R00-R09 Verenkiert/heng oir/sai	3925	9	8	19329	9	4	3	4399	8	8	17	4.9	39	33
R10-R19 Ruuansul/vatsa. oir/sai	4843	3	9	35726	10	7	5	5709	5	11	23	7.6	31	26
R20-R23 Ihon oir/sair.merkit	56	10	0	1191	19	0	0	64	28	0	0	7.5	36	13
R25-R29 Herm/lihaks/luu oir/sai	243	8	0	4905	-6	1	1	273	13	1	1	9.4	39	21
R30-R39 Virtsael oir/sair.merk	828	-7	2	12257	-7	2	2	972	-7	2	4	11.1	66	61
R40-R46 Psykk. oir/sair/merk	4485	1	9	41479	4	8	6	5035	1	10	20	7.1	27	24
R47-R49 Puhe/ääni oir/sair.merk	23	-30	0	929	-30	0	0	22	-33	0	0	10.6	43	48
R50-R69 Yleiset oir/sair.merk.	6221	7	12	144713	-5	28	19	6953	7	13	28	18.9	35	22
R70-R79 Veritutk.poiikk. löyd.	161	-3	0	2836	-8	1	0	165	-10	0	1	13.3	37	35
R80-R82 Virtsatutk. poiikk. löyd	9	0	0	107	57	0	0	10	11	0	0	10.7	33	21
R83-R89 Müiden näytt. poiikk. lö	15	7	0	607	-16	0	0	15	-6	0	0	13.1	13	0
R90-R94 Radiol/toim tutk. poiikk	105	22	0	1574	-39	0	0	118	9	0	0	12.3	63	57
R95-R99 Epätäyd.näär. kuolemans	6	500	0	66	999	0	0	7	600	0	0	9.4	50	64
VAMMAT, M/RKYTYKSET YMS.	17627	2	34	630887	1	122	84	19736	2	38	78	26.8	34	28
S00-S09 Pään vammat	3256	9	6	76134	6	15	10	3476	7	7	14	18.7	49	62
S10-S19 Kaulan vammat	163	7	0	5812	-18	1	1	185	19	0	1	49.6	57	44
S20-S29 Rintakehän vammat	1274	5	2	16239	7	3	2	1324	5	3	5	11.0	37	28
S30-S39 Vats/alasel/lanner/lant	1513	1	3	35586	1	7	5	1583	0	3	6	20.4	28	25
S40-S49 Harti anseud/ol kavarren	1424	-0	3	35015	-1	7	5	1563	4	3	6	20.3	26	18
S50-S59 Kynnärni ve/kynnärvarr.	705	3	1	15914	4	3	2	752	4	1	3	19.8	15	9
S60-S69 Ranteen ja käden vammat	199	-3	0	3104	22	1	0	199	-7	0	1	10.6	43	21
S70-S79 Lonkan ja reiden vammat	5614	-0	11	316214	0	61	42	5941	1	11	24	41.5	25	19
S80-S89 Polven ja säären vammat	1943	-5	4	56218	1	11	7	2136	-5	4	8	24.2	33	27
S90-S99 Nilkan/jalkater. vamm	364	-1	1	5008	-0	1	1	371	-3	1	1	12.3	42	44
T00-T07 Useiden kehonosien vamm	87	-19	0	1010	-26	0	0	95	-8	0	0	11.0	30	13
T08-T14 Vamma NAS	121	-8	0	1170	-25	0	0	126	-6	0	0	15.9	33	35
T15-T19 Luonn. auk. vi erases. vai	18	50	0	369	53	0	0	19	58	0	0	26.3	56	26
T20-T32 Palovammat ja syöpynät	211	-15	0	4197	-18	1	1	227	-13	0	1	16.5	58	52
T33-T35 Pal el tumavammat	38	-47	0	1799	20	0	0	47	-43	0	0	26.8	74	90
T36-T50 Lääkkeiden/biol. ain. my	281	33	1	2685	64	1	0	297	35	1	1	5.5	35	50
T51-T65 Ei-lääket. ain. myrkk.	112	14	0	903	-18	0	0	116	15	0	0	6.5	54	66
T66-T78 Muut ulk. syiden vaikk.	192	7	0	1418	7	0	0	196	10	0	1	4.9	41	70
T79-T79 Vamman varhaiset kompli	23	10	0	442	71	0	0	24	9	0	0	14.7	74	54
T80-T88 Muu Lääket. hoidon komp	750	12	1	24262	-2	5	3	876	11	2	3	24.7	36	29
T90-T98 Ulk. syiden seur. myöh. v	186	-8	0	27388	-10	5	4	183	-3	0	1	120.6	49	39
MUITA TEKIJÖITÄ	5896	6	11	128787	15	25	17	11377	13	22	45	10.0	44	42
Z00-Z13 Yht. otto tutkimuksia va	619	-5	1	4398	-2	1	1	658	-3	1	3	6.8	36	35
Z20-Z29 Tartuntat. mahd. tervey	15	50	0	700	479	0	0	19	111	0	0	17.5	33	14
Z30-Z39 Hedelmällisyyskys. yht.	9	-47	0	21	-59	0	0	9	-47	0	0	2.3		
Z40-Z54 Yht. otto erit. tp:n/ter.	1109	16	2	11365	10	2	2	1423	16	3	6	7.7	42	38
Z55-Z65 Sosioekon/psykosos terv	1018	-9	2	23097	10	4	3	1590	0	3	6	10.6	42	39
Z70-Z76 Muu yht. otto terv. palv.	3166	12	6	86089	18	17	11	7515	18	15	30	10.5	48	44
Z80-Z99 Anamneesiin liitt. terv	148	21	0	3117	35	1	0	163	16	0	1	13.1	45	29
EI TIETOA - VIRH. KOODI	92	-54	0	6245	-51	1	1	63	-57	0	0	3.8	36	21

1	Poti-	±%	/10000	Hoi to-	±%	/1000	Os.	Päätt.	±%	/10000	Os.	Keski m	Miehet, %
	laita	99	asuk	päiviä	99	asuk	°/°°	jaksot	99	asuk	°/°°	pituus	Pot Hpv
	Patien-	±%	/10000	Vård-	±%	/1000	Del	Vård-	±%	/10000	Del	Medel-	Mn, %
	ter	99	inv	dagar	99	inv	°/°°	period.	99	inv	°/°°	vårdtid	Pat Vdg
	2	3	4	5	6	7	8	9	10	11	12	13	14 15

POTILAAN SAIRAANHOITOPIIRI - PATIENTENS SJUKVÅRDSDISTRIKT

Koko maa	150078	3	290	7519560	1	1453	1000	252074	4	487	1000	29.4	40 30
Uudenmaan shp	11208	-2	135	661139	2	798	88	16798	-2	203	67	40.3	38 33
Helsingin shp	14828	32	268	966987	3	1748	129	23931	45	433	95	40.4	37 28
Varsinais-Suomen shp	7192	-4	159	472846	-3	1046	63	10690	-4	237	42	41.9	38 27
Satakunnan shp	7727	5	334	314109	1	1356	42	13200	8	570	52	21.3	39 33
Kanta-Hämeen shp	3316	-7	201	213876	-8	1294	28	5377	-11	325	21	40.7	35 31
Pirkanmaan shp	10512	-1	234	560656	1	1247	75	16639	-2	370	66	34.8	37 28
Päijät-Hämeen shp	7893	1	382	479302	2	2318	64	13080	3	632	52	35.7	37 27
Kymenlaakson shp	5334	-1	291	294243	-2	1603	39	8123	-1	443	32	36.9	37 30
Etelä-Karjalan shp	3124	-4	241	276913	2	2136	37	4628	-5	357	18	56.4	38 28
Etelä-Savon shp	3918	12	366	220494	0	2062	29	6133	13	574	24	38.7	40 31
Itä-Savon shp	2671	-4	399	139001	2	2074	18	4311	-5	643	17	27.5	38 27
Pohjois-Karjalan shp	9084	-0	523	385292	2	2217	51	16289	2	937	65	21.3	42 31
Pohjois-Savon shp	10506	2	415	453300	3	1792	60	18589	6	735	74	23.2	42 31
Keski-Suomen shp	10314	0	395	406681	-1	1559	54	17707	-1	679	70	22.3	41 30
Etelä-Pohjanmaan shp	10032	3	510	366861	1	1866	49	17887	2	910	71	19.5	40 33
Vaasan shp	4650	3	280	286571	-1	1725	38	7714	5	464	31	38.5	35 29
Keski-Pohjanmaan shp	3206	3	409	111060	-3	1418	15	5965	7	762	24	19.1	39 33
Pohj-Pohjanmaan shp	11104	1	302	427017	2	1160	57	20442	-1	556	81	22.3	43 31
Kainuun shp	4840	3	561	150713	6	1746	20	9475	10	1097	38	15.8	47 37
Länsi-Pohjan shp	2317	-2	336	104318	11	1514	14	3912	-3	568	16	23.9	42 35
Lapin shp	5980	-2	482	192401	6	1550	26	10666	2	859	42	18.6	46 35
Ahvenanmaa-Åland	280	-1	109	35086	1	1363	5	325	-8	126	1	109.9	31 24
Ulkomaalaisia	150	-4		343	-9		0	154	-4		1	2.2	58 46
Kotikunta tuntematon	41	46		351	18		0	39	44		0	8.8	46 72

ERIKOISALA - SPECIALITET

98 YLEISLÄÄKETIETE	150078	3	290	7519560	1	1453	1000	252074	4	487	1000	29.4	40 30
--------------------	--------	---	-----	---------	---	------	------	--------	---	-----	------	------	-------

1	Poti-	±%	/10000	Hoi to-	±%	/1000	Os.	Päätt.	±%	/10000	Os.	Keski m	Miehet, %
	laita	99	asuk	päiviä	99	asuk	°/°°	jakoja	99	asuk	°/°°	pituus	Pot Hpv
	Patien-	±%	/10000	Vård-	±%	/1000	Del	Vård-	±%	/10000	Del	Medel-	Män, %
	ter	99	inv	dagat	99	inv	°/°°	period.	99	inv	°/°°	vårdtid	Pat Vdg
	2	3	4	5	6	7	8	9	10	11	12	13	14 15

I K Ä - Å L D E R

Yhteensä	150078	3	290	7519560	1	1453	1000	252074	4	487	1000	29.4	40	30
0-14 v	222	-18	2	686	18	1	0	275	-18	3	1	2.8	48	42
15-64 v	34502	5	100	695260	4	201	92	53836	5	155	214	11.8	62	61
65-74 v	31059	1	712	1180055	1	2705	157	52850	2	1211	210	20.3	47	47
75+ v	85237	3	2538	5643556	1	16801	751	145113	5	4320	576	39.3	28	23

I K Ä - Å L D E R

0-4 v	68	-8	0	287	33	0	0	71	-7	0	0	5.3	59	15
5-9 v	32	-41	0	64	-46	0	0	62	-35	0	0	1.0	53	28
10-14 v	122	-16	0	335	36	0	0	142	-13	0	1	2.4	41	67
15-19 v	839	38	2	2465	-14	0	0	992	36	2	4	2.4	59	68
20-24 v	857	20	2	7392	6	1	1	1165	26	2	5	6.8	61	69
25-29 v	896	-2	2	9782	-6	2	1	1230	-2	2	5	7.2	63	75
30-34 v	1615	-1	3	18773	8	4	2	2406	1	5	10	5.6	65	68
35-39 v	2460	1	5	29737	5	6	4	3846	3	7	15	8.9	66	64
40-44 v	3524	-3	7	51527	-5	10	7	5330	-6	10	21	7.7	67	63
45-49 v	4940	2	10	81009	-1	16	11	7547	4	15	30	9.0	66	63
50-54 v	6460	15	12	129414	9	25	17	9817	11	19	39	13.0	64	61
55-59 v	5582	5	11	135284	11	26	18	8796	8	17	35	13.7	61	63
60-64 v	7940	3	15	229877	2	44	31	12707	4	25	50	16.8	55	57
65-69 v	11771	-0	23	382407	-2	74	51	19531	1	38	77	18.9	51	53
70-74 v	19714	2	38	797648	2	154	106	33319	2	64	132	21.2	44	44
75-79 v	27055	4	52	1291342	3	249	172	46241	6	89	183	23.9	34	32
80-84 v	26287	1	51	1535482	-1	297	204	44634	3	86	177	32.6	28	25
85- v	33657	3	65	2816734	1	544	375	54238	5	105	215	58.1	23	17

S U K U P U O L I - K Ö N

Miehet	59372	4	235	2263476	3	896	301	104067	4	412	413	21.3	100	100
Naiset	90706	2	342	5256080	0	1983	699	148007	4	559	587	35.2		

H O I T O A I K A - V Ä R D T I D

1-9 pv	102471	4	198	666925	3	129	89	163800	4	316	650	4.0	43	42
10-29 pv	44926	3	87	974506	4	188	130	59071	3	114	234	16.0	36	37
30-89 pv	18951	5	37	1017026	6	196	135	18847	5	36	75	49.3	35	34
90-179 pv	6088	5	12	700487	5	135	93	4591	8	9	18	122.7	34	34
180-364 pv	4448	3	9	975776	2	189	130	2273	4	4	9	252.6	31	30
1-2 vuotta	6532	-2	13	1936782	-4	374	258	2333	4	5	9	647.0	26	26
3-10 vuotta	3776	-2	7	1171078	-0	226	156	1090	-7	2	4	1757.7	19	19
yli 10 vuotta	247	-9	0	76980	-10	15	10	69	-3	0	0	4765.3	24	24

1	Poti-	±% /10000	Hoi to-	±% /1000	Os.	Päät t.	±% /10000	Os.	Keski m	Miehet, %				
	laita	99		asuk			99				asuk	°/°°	jaksoja	99
1	Patien-	±% /10000	Vård-	±% /1000	Del	Vård-	±% /10000	Del	Medel-	Mn, %				
	ter	99		inv			99				inv	°/°°	period.	99
	2	3	4	5	6	7	8	9	10	11	12	13	14	15

S A A P U M I S T A P A - A N K O M S T S Ä T T

1 Päivystys	96331	4	186	1899570	1	367	253	139960	3	270	555	13.8	41	31
2 Hoidonvaraus	28121	-0	54	1505075	3	291	200	45034	1	87	179	32.1	38	30
3 Siirto poliklinikalta	4312	4	8	83505	13	16	11	4978	4	10	20	16.5	40	29
4 Erikoisalasiirto	4488	7	9	757066	7	146	101	2722	4	5	11	245.2	28	25
5 Sairaalsiirto	49583	4	96	2985736	-2	577	397	54892	7	106	218	55.6	38	31
9 Muu tapa	3743	26	7	285119	7	55	38	4487	43	9	18	53.6	38	28
- Ei tietoa	16	220	0	3488	999	1	0	1	-80	0	0	4.0	50	29

M I S T Ä T U L I - V A R I F R Ä N K O M

YHTEENSÄ	150078	3	290	7519560	1	1453	1000	252074	4	487	1000	29.4	40	30
1 LAITOS	66920	4	129	4924916	-1	951	655	75639	7	146	300	64.4	37	29
11 Sai raala	50644	6	98	2949774	1	570	392	55995	8	108	222	50.8	39	31
12 Terveyskeskus	8456	11	16	738677	-6	143	98	7988	15	15	32	100.7	35	23
13 Vanhainkoti, vastaava	7994	-3	15	660244	-3	128	88	7748	-3	15	31	82.9	27	19
14 Kehi tysvamma laitos	133	-4	0	11034	-4	2	1	130	5	0	1	107.2	57	61
15 Päihdehuoll on laitos	133	12	0	1345	34	0	0	142	9	0	1	8.3	82	80
16 Kuntoutuslaitos	490	14	1	44788	9	9	6	408	17	1	2	81.3	68	72
2 KOTI	106876	3	206	2590292	5	500	344	176415	3	341	700	14.4	41	33
21 Kotihoito	32294	2	62	1179282	5	228	157	54634	0	106	217	20.2	32	28
22 Koti	35670	-1	69	468676	1	91	62	48903	-1	94	194	10.4	47	41
3 VASTASYNTYNYT	22	0	0	864	461	0	0	20	-9	0	0	38.1	41	54
- EI TIETOA	15		0	3484		1	0	0		0			47	29

L Ä H E T T Ä J Ä - S Ä N D A R E

1 Terveyskeskus	92654	1	179	2823706	-0	546	376	145579	-0	281	578	19.8	40	29
2 Muu sairaala kuin tk	56369	12	109	2971966	5	574	395	64940	15	125	258	44.0	39	32
3 Saman sairaalan muu yksikkö	6701	-9	13	799919	-0	155	106	5967	-13	12	24	122.6	31	24
4 Työterveyshuolto	38	-7	0	6157	-45	0	0	37	0	0	0	11.3	53	44
5 Mel enterveyden avohoi toyks.	223	-2	0	6133	7	1	1	225	-12	0	1	23.3	41	25
6 Sosiaali huoll on laitos/yks.	1370	14	3	123099	6	24	16	1202	21	2	5	92.3	33	20
7 Yksityinen terveydenhuolto	345	1	1	23939	-6	5	3	293	-1	1	1	89.2	31	33
8 Muu lähettäjä	1414	18	3	92993	-3	18	12	1501	31	3	6	58.0	40	33
9 Ilman lähetettä	21092	4	41	676232	-8	131	90	32329	7	62	128	22.2	41	33
- Ei tietoa	6	-14	0	915	824	0	0	1	-86	0	0	15.0	17	6

H O I T O O N T U L O N P Ä Ä S Y Y - O R S A K T I L L U P P S Ö K A N D E A V V Ä R D

YHTEENSÄ	150078	3	290	7519560	1	1453	1000	252074	4	487	1000	29.4	40	30
1 FYYSISET SYYT	26553	0	51	2185314	-1	422	291	31678	1	61	126	68.7	35	27
11 Itsensä huoleht vajar (hyg	5073	-3	10	755078	4	146	100	3822	-10	7	15	182.5	31	26
12 Li ikkumi skyvyn vajarvuudet	3040	-7	6	332707	0	64	44	2666	-4	5	11	124.7	29	21
2 HERMSTOLLISET SYYT	3611	0	7	425567	4	82	57	3040	1	6	12	139.0	29	23
21 Muistamattomuus	2111	11	4	295055	13	57	39	1682	13	3	7	165.3	25	21
22 Sekavuus	1075	-6	2	81072	-0	16	11	913	-10	2	4	107.5	33	29
23 Vi estimi skyvyn vajar	40	-26	0	3757	-32	1	0	36	-18	0	0	120.2	40	32
3 PSYKKIS-SOSIAALISSET SYYT	18055	-0	35	510473	-6	99	68	33082	2	64	131	15.5	58	41
31 Masennus	1226	-4	2	27072	-10	5	4	1380	-10	3	5	17.5	34	19
32 Muu psyki atr. sairus/oi re	1925	-2	4	106598	-5	21	14	2308	-7	4	9	43.0	41	31
33 Päihdeongelma	6697	1	13	41072	-4	8	5	9739	-1	19	39	4.1	83	83
34 Yksinäisyys, turvattomuus	577	-15	1	13955	-21	3	2	692	-18	1	3	21.9	27	21
35 Asumi songel nat	369	-12	1	14784	-12	3	2	370	-10	1	1	62.8	41	35
36 Omaisten avun puute	885	-3	2	27400	-9	5	4	1076	2	2	4	28.0	49	44
37 Hoitajan loma	4511	4	9	153878	1	30	20	12948	11	25	51	11.9	49	49
4 KUNTOUTUS	7350	-6	14	297610	-3	57	40	8413	-7	16	33	34.5	35	32
5 TAPATURMA	6316	8	12	158142	6	31	21	6462	8	12	26	21.8	36	26
6 SOMAATTISEN SAIR TUTK/HOITO	108886	4	210	3884110	4	750	517	167940	6	324	666	22.9	39	32
- Ei tietoa	1212	-9	2	58344	-44	11	8	1459	21	3	6	26.0	32	25

1	Poti-	±%	/10000	Hoi to-	±%	/1000	Os.	Päät.	±%	/10000	Os.	Keski m	Miehet, %
	laita	99	asuk	päiviä	99	asuk	°/°°	jaksoja	99	asuk	°/°°	pituus	Pot Hpv
	Patien-	±%	/10000	Vård-	±%	/1000	Del	Vård-	±%	/10000	Del	Medel-	Män, %
	ter	99	inv	dagat	99	inv	°/°°	period.	99	inv	°/°°	vårdtid	Pat Vdg
	2	3	4	5	6	7	8	9	10	11	12	13	14 15

H O I T O I S U U S - V Ä R D B E H O V E T

Yhteensä	150078	3	290	7519560	1	1453	1000	252074	4	487	1000	29.4	40	30
1 Täysin/lähes omatoiminen	57708	0	111	478848	3	93	64	77652	-1	150	308	6.0	46	41
2 Ajoittainen hoidon tarve	47706	4	92	942684	14	182	125	66675	3	129	265	12.4	37	33
3 Toistuva hoidon tarve	36411	11	70	1172276	0	226	156	51172	14	99	203	19.7	37	32
4 Lähes jatk. hoidon tarve	19141	8	37	1226198	0	237	163	21578	9	42	86	32.4	37	29
5 Jatk. ympäri vuorok. hoid tarv	19319	3	37	2680110	-2	518	356	16680	7	32	66	61.0	35	26
6 Kuollut	17535	3	34	938899	3	181	125	17539	3	34	70	191.7	39	31
- Ei tietoa	996	-40	2	80544	-27	16	11	778	-45	2	3	57.1	35	28

P I T K Ä A I K A I S H O I D O N P Ä Ä T Ö S - B E S L U T O M L Ä N G V Ä R D

- Ei tietoa	677	-86	1	27801	-74	5	4	760	-90	1	3	14.9	34	20
E (Ei)	130924	7	253	2955404	10	571	393	233097	8	450	925	12.6	41	37
K (Kyllä)	23294	-3	45	4536352	-2	876	603	18217	-3	35	72	246.2	28	26

J A T K O H O I T O - F O R T S A T T V Ä R D

- päättyneiden hoitojaksojen mukaan - enligt avslutade vårdperioder

YHTEENSÄ	138465	3	268	3859470	4	746	513	252074	4	487	1000	29.4	41	35
1 LAITOS	37178	7	72	1149645	4	222	153	51361	10	99	204	37.0	39	35
11 Sai raala	19398	8	37	468271	5	90	62	23731	8	46	94	35.1	44	39
12 Terveyskeskus	7065	27	14	192540	15	37	26	10335	38	20	41	32.2	36	32
13 Vanhainkoti, vastaava	11053	-1	21	380375	-2	73	51	13713	-1	26	54	41.4	30	28
14 Kehitysvamma laitos	115	-9	0	1775	-21	0	0	134	-10	0	1	16.5	42	42
15 Päihdehuollon laitos	561	-0	1	4105	9	1	1	634	3	1	3	7.0	83	81
16 Kuntoutuslaitos	578	15	1	27239	12	5	4	615	9	1	2	76.6	70	72
2 KOTI	106318	3	205	1715725	4	331	228	182445	3	352	724	10.4	42	38
21 Kotihoito	38302	1	74	835953	3	161	111	68920	2	133	273	13.4	34	33
22 Koti	40044	-0	77	398095	3	77	53	56189	-0	109	223	7.9	47	44
3 KUOLLUT	18263	3	35	994003	2	192	132	18263	3	35	72	198.5	39	31
- EI TIETOA	5	67	0	98	999	0	0	5	67	0	0	19.6	60	19

TARKOITUKSEN MUKAINEN HOITOPAIKKA 31. 12. 2000 - ÄNDAMÅLSEN LIG VÅRDPLATS 31. 12. 2000

- sarake 12 on laskettu potilasjakauksesta - col. 12 för patienter

YHTEENSÄ	20488	40	3660088	707	1000	1000	30	25
1 LAITOS	19454	38	3630630	701	992	950	30	25
11 Sai raala	1675	3	324409	63	89	82	28	24
12 Terveyskeskus	12507	24	2375430	459	649	610	30	24
13 Vanhainkoti, vastaava	2313	4	389807	75	107	113	31	29
14 Kehitysvamma laitos	26	0	5516	1	2	1	54	47
15 Päihdehuollon laitos	23	0	660	0	0	1	87	72
16 Kuntoutuslaitos	41	0	3533	1	1	2	46	46
2 KOTI	1034	2	29458	6	8	50	41	44
21 Kotihoito	808	2	25072	5	7	39	39	43
22 Koti	139	0	2760	1	1	7	47	47

1	Poti-	±%	/10000	Hoi-to-	±%	/1000	Os.	Päätt.	±%	/10000	Os.	Keskim	Miehet,%	
	laita	99	asuk	päiviä	99	asuk	°/°°	jakoja	99	asuk	°/°°	pi tuus	Pot	Hpv
	Patien-	±%	/10000	Värd-	±%	/1000	Del	Värd-	±%	/10000	Del	Medel-	Män,%	
	ter	99	inv	dagar	99	inv	°/°°	peri od.	99	inv	°/°°	vårdtid	Pat	Vdg
	2	3	4	5	6	7	8	9	10	11	12	13	14	15
UUENMAAN SHP	11208	-2	135	661139	2	798	1000	16798	-2	203	1000	40.3	38	33
Askola	1		2	4		1	0	0		0				
Espoo	2070	3	98	147582	-7	698	223	3199	0	151	190	50.0	36	29
Hanko	295	-37	292	13600	-19	1345	21	402	-44	397	24	57.7	36	31
Vantaa	1032	-0	58	74177	3	418	112	1125	-1	63	67	63.1	40	38
Hyvinkää	920	-6	217	43059	1	1015	65	1324	-7	312	79	31.2	38	34
Inkoo	53	-32	109	1402	-17	289	2	72	-33	148	4	24.3	45	59
Järvenpää	558	33	156	32655	20	915	49	878	104	246	52	43.1	35	30
Karjaa	244	-16	276	22155	21	2508	34	475	-1	538	28	23.4	41	37
Karjalohja	2	-50	14	5	-93	4	0	2	-60	14	0	2.5	50	80
Karkkila	319	16	365	17903	-2	2047	27	453	26	518	27	52.3	37	29
Kauniainen	117	18	137	10286	1	1204	16	190	61	222	11	91.2	32	20
Kerava	550	6	182	29505	2	977	45	791	9	262	47	36.4	41	37
Kirkkonummi	339	-7	115	20236	18	686	31	653	-14	221	39	27.0	37	34
Lapinjärvi	132	38	435	2236	76	737	3	187	39	616	11	12.4	39	46
Liljendal	73	66	499	2549	41	1744	4	122	61	835	7	21.8	26	26
Loviisa	427	12	562	14194	21	1867	21	852	32	1121	51	11.3	42	36
Lohja	552	-15	158	37163	9	1061	56	814	-21	232	48	40.2	36	27
Myrskylä	101	-2	500	2065	37	1022	3	141	-18	698	8	14.4	47	47
Mäntsälä	402	-12	244	13622	5	826	21	614	-15	372	37	20.2	36	32
Nummi - Pusula	114	-2	193	9018	6	1527	14	180	8	305	11	51.5	43	50
Nurmijärvi	665	-9	203	24998	8	764	38	1232	3	377	73	30.4	42	37
Pernaja	143	20	377	3051	19	805	5	239	19	630	14	13.1	43	39
Pohja	93	-22	188	3651	-9	739	6	123	-26	249	7	27.4	35	26
Pornaisten	4		10	21		5	0	4		10	0	5.3	75	95
Porvoo	466	-2	104	46631	-1	1041	71	535	-9	119	32	82.9	36	31
Sammatti	7	-46	58	66	-55	54	0	7	-46	58	0	9.0	43	24
Sipoo	218	6	126	17275	13	997	26	266	-4	154	16	53.3	40	29
Suontio	25	-29	52	658	-45	138	1	34	-35	71	2	28.4	52	50
Tammisaari	229	-36	157	15539	17	1063	24	282	-48	193	17	37.0	36	35
Tuusula	599	2	190	28182	-0	893	43	971	2	308	58	34.6	45	35
Vihti	465	-0	196	27651	3	1165	42	631	-8	266	38	38.4	37	32
HELSINGIN SHP	14828	32	268	966987	3	1748	1000	23931	45	433	1000	40.4	37	28
Helsinki	14828	32	268	966987	3	1748	1000	23931	45	433	1000	40.4	37	28

	Poti- laita	±% /10000	Os. asuk	Hoi-to- päiviä	±% /1000	Os. asuk	Os. °/°°	Päätt. jaksoja	±% /10000	Os. asuk	Os. °/°°	Keskim pituus	Miehet, % Pot HpV	
	Patien- ter	±% /10000	inv	Vård- dagar	±% /1000	inv	Del °/°°	Vård- perio.d.	±% /10000	inv	Del °/°°	Medel- vårdtid	Män, % Pat Vdg	
1	2	3	4	5	6	7	8	9	10	11	12	13	14	15
VARSINAIS-SUOMEN SHP	7192	-4	159	472846	-3	1046	1000	10690	-4	237	1000	41.9	38	27
Alastaro	142	10	456	8434	25	2707	18	237	-5	761	22	17.6	42	34
Askainen	44	5	481	967	-1	1056	2	65	3	710	6	15.3	45	36
Aura	83	38	249	3411	-20	1025	7	119	29	358	11	43.6	30	21
Dragsfjärd	23	-86	65	244	-97	69	1	23	-91	65	2	10.6	43	11
Halikko	99	27	111	4207	30	471	9	130	40	145	12	35.6	51	23
Houtskari	4	-43	57	18	-92	26	0	5	-29	72	0	3.6	25	17
Iniö	3	-40	125	55	-81	230	0	3	-70	125	0	18.3		
Kaarina	386	9	193	18864	14	943	40	679	15	339	64	33.9	43	30
Karainen	54	-4	222	1757	101	723	4	90	25	371	8	16.7	28	19
Keniö	105	-21	316	9303	1	2799	20	129	-37	388	12	41.5	32	23
Kiikka	19	-5	100	689	-16	362	1	21	-28	110	2	30.9	53	25
Kisko	22	-45	114	540	-54	279	1	32	-35	165	3	30.3	41	19
Korppoo	6	-54	61	111	-59	112	0	5	-71	51	0	23.4	17	36
Koski Tl	14	-84	55	896	-64	350	2	3	-98	12	0	3.0	36	23
Kustavi	34	-6	335	924	-5	912	2	49	-14	483	5	18.3	35	36
Kuusjoki	20	-17	107	663	17	356	1	31	3	167	3	9.4	55	34
Laitila	306	10	346	14972	-0	1693	32	540	14	610	51	18.9	34	27
Lemu	33	-25	228	957	0	663	2	52	-29	360	5	18.2	42	51
Lieto	340	1	243	14799	4	1057	31	643	36	459	60	12.8	42	35
Loimaa	172	-29	241	5990	-51	840	13	330	-30	463	31	27.1	43	26
Loimaan kunta	109	-27	179	4834	-30	793	10	161	-28	264	15	25.7	43	40
Marttila	79	11	371	1523	14	715	3	120	35	564	11	9.7	39	29
Masku	113	-1	213	3885	6	731	8	199	-15	374	19	19.3	43	32
Mellilä	14	-70	110	208	-89	164	0	17	-82	134	2	13.6	36	42
Merimasku	24	-29	173	925	41	668	2	38	-37	274	4	13.2	29	26
Mietoinen	26	-10	151	1457	-24	845	3	32	-32	186	3	89.6	27	25
Muurila	15	36	106	222	62	157	0	14	17	99	1	14.8	60	38
Mynämäki	150	3	245	9524	9	1553	20	200	4	326	19	41.3	30	18
Naantali	366	-7	280	9639	-1	737	20	646	1	494	60	17.8	37	34
Nauvo	8	-20	55	77	-51	53	0	9	-18	62	1	8.6	63	42
Nousiainen	118	-1	283	2969	21	711	6	253	13	606	24	11.1	37	44
Oripää	23	-28	170	530	-20	392	1	30	-33	222	3	19.6	52	41
Parainen	232	-8	194	12611	10	1054	27	328	-3	274	31	37.3	34	27
Paimio	227	8	231	10368	0	1057	22	409	13	417	38	53.7	37	27
Perniö	170	-6	274	11725	-1	1889	25	273	-18	440	26	46.9	35	31
Pertteli	33	83	90	618	-9	168	1	36	-5	98	3	14.5	52	42
Piikkiö	175	-19	268	8008	1	1225	17	294	-17	450	28	34.7	43	41
Punkalaidun	171	-1	455	4746	-24	1263	10	283	-7	753	26	19.5	45	52
Pyhäranta	57	0	246	2733	23	1180	6	100	12	432	9	30.0	32	15
Pöytyä	123	15	329	7038	0	1881	15	181	8	484	17	22.2	41	46
Raisio	353	47	153	20150	17	871	43	455	81	197	43	45.9	43	33
Rusko	34	0	102	1329	-8	399	3	53	-25	159	5	25.8	47	42
Rynättylä	70	13	357	2212	11	1127	5	130	20	662	12	10.7	50	61
Salo	351	10	144	14169	4	581	30	434	1	178	41	27.5	44	32
Sauvo	75	-15	263	2404	-36	842	5	139	-24	487	13	21.3	35	25
Somero	396	-5	404	23672	9	2417	50	610	-3	623	57	29.0	40	33
Suomusjärvi	25	14	187	1334	188	1000	3	28	22	210	3	19.4	40	25
Särkisalo	23	-15	304	892	-25	1178	2	34	-8	449	3	51.9	52	37
Taivassalo	62	0	338	1532	33	836	3	97	20	529	9	15.1	35	24
Tarvasjoki	71	22	369	1166	-5	606	2	109	40	566	10	10.4	37	26
Turku	955	1	55	187762	-0	1090	397	717	8	42	67	233.7	26	23
Uusi kaupunki	343	-9	200	26241	3	1533	55	562	-11	328	53	47.4	36	21
Vahto	34	-19	191	1187	-52	665	3	86	-32	482	8	14.6	47	44
Vaupula	61	-10	344	1756	-27	989	4	95	-5	535	9	20.0	21	15
Vehmaa	131	-11	518	3093	-5	1224	7	229	3	906	21	13.2	44	44
Velkua	1	-67	39	14	8	55	0	1	-67	39	0	14.0		
Västana fjärd	19	-46	228	972	-54	1168	2	22	-54	264	2	75.0	37	8
Yläne	60	-18	276	1520	-48	698	3	80	-17	367	7	27.1	40	22

1	Poti-	±%	/10000	Hoi-to-	±%	/1000	Os.	Päätt.	±%	/10000	Os.	Keskim	Miehet,%	
	laita	99	asuk	päiviä	99	asuk	°/°°	jakoja	99	asuk	°/°°	pi tuus	Pot	Hpv
	Patien-	±%	/10000	Vård-	±%	/1000	Del	Vård-	±%	/10000	Del	Medel-	Men,%	
	ter	99	inv	dagat	99	inv	°/°°	period.	99	inv	°/°°	vårdtid	Pat	Vdg
	2	3	4	5	6	7	8	9	10	11	12	13	14	15
PIRKANMAAN SHP	10512	-1	234	560656	1	1247	1000	16639	-2	370	1000	34.8	37	28
Hämeenkyrö	468	-3	473	22455	8	2268	40	923	-11	932	55	17.9	42	34
Ikaalinen	356	3	458	14696	6	1891	26	704	9	906	42	26.0	37	29
Juupajoki	91	14	381	1307	27	548	2	128	-1	537	8	10.3	37	26
Kangasala	594	19	269	18194	-20	823	32	1025	27	464	62	21.2	42	34
Kihniö	160	-10	655	12118	0	4958	22	287	-11	1174	17	64.4	44	30
Kiikoinen	50	-22	371	1304	-38	967	2	95	-15	705	6	13.2	30	40
Kuhmalhti	37	106	328	856	326	760	2	55	175	488	3	16.0	35	18
Kuorevesi	97	18	348	2296	29	825	4	142	28	510	9	17.5	42	63
Kuru	97	102	339	2335	999	816	4	158	182	552	9	28.2	44	62
Kylmäkoski	57	-12	214	1449	13	544	3	82	-13	308	5	18.0	46	47
Leppäälä	361	-1	224	13609	-0	843	24	539	-2	334	32	20.8	40	36
Luopionen	99	22	411	2285	38	949	4	146	47	607	9	16.6	35	23
Längelmäki	42	-42	234	707	-61	393	1	54	-52	301	3	12.9	45	36
Muhijärvi	125	14	431	12312	4	4240	22	320	5	1102	19	49.3	37	25
Mänttä	273	8	389	6786	-7	967	12	391	-8	557	23	17.8	37	35
Nokia	238	-10	89	8883	-5	331	16	315	-3	118	19	28.5	38	38
Ori vesi	370	-3	416	14496	7	1630	26	673	-3	757	40	18.6	36	32
Parkano	359	-8	456	15164	3	1925	27	531	-11	674	32	25.9	42	31
Pirkkala	414	-0	330	13347	-2	1064	24	733	1	584	44	13.7	42	33
Pälkäne	119	28	280	3237	99	761	6	174	39	409	10	18.7	38	36
Ruovesi	459	-6	802	19139	-0	3345	34	838	-2	1465	50	22.0	40	27
Sahalhti	64	33	287	1082	-17	485	2	95	51	425	6	11.5	38	39
Suodenniemi	82	8	567	3495	21	2416	6	163	7	1127	10	18.9	38	33
Tampere	2197	-3	113	254128	0	1308	453	2622	-7	135	158	105.0	27	22
Toijala	285	-6	353	13102	-1	1623	23	467	-5	578	28	21.0	38	27
Urjala	231	2	405	8533	-1	1495	15	381	-1	667	23	20.6	39	34
Valkeakoski	723	1	352	28754	3	1399	51	1310	-4	637	79	23.0	42	31
Vammala	531	-6	343	18157	-9	1173	32	858	-10	554	52	20.3	38	34
Vesilhti	82	11	241	1480	0	435	3	130	26	382	8	10.9	41	44
Viihala	129	36	247	2978	19	571	5	200	53	384	12	14.8	47	43
Viljakkala	71	-22	363	2162	-51	1104	4	125	-37	638	8	51.8	38	19
Vilppula	203	37	349	5087	35	874	9	288	35	495	17	14.1	41	39
Vierri	601	-7	721	17980	3	2156	32	1052	-5	1262	63	15.7	44	38
Ylöjärvi	261	-33	128	11549	5	567	21	348	-40	171	21	20.1	36	31
Äetsä	191	8	375	5194	15	1019	9	287	6	563	17	15.4	43	36
PÄIJÄT-HÄMEEN SHP	7893	1	382	479302	2	2318	1000	13080	3	632	1000	35.7	37	27
Artjärvi	103	-17	654	1339	-50	850	3	155	-11	984	12	8.6	48	42
Asikkala	412	-5	477	22515	3	2606	47	843	2	976	64	16.8	41	36
Hartola	275	-11	711	11027	5	2853	23	483	-14	1250	37	10.0	36	24
Hollola	492	7	243	23032	5	1136	48	858	7	423	66	21.6	42	38
Heinola	686	23	323	40480	15	1904	84	1013	29	476	77	37.6	36	33
Iitti	391	4	520	24017	-3	3193	50	662	3	880	51	39.0	37	19
Hämeenkoski	65	-3	293	5675	-12	2560	12	77	8	347	6	92.3	38	37
Kärkölä	115	-8	229	6977	15	1387	15	163	-19	324	12	40.0	40	27
Lahti	3501	2	362	277415	1	2866	579	5649	6	584	432	51.2	33	23
Nastola	475	-3	322	21603	2	1465	45	802	-3	544	61	21.1	38	28
Ori mattila	766	-6	544	19598	2	1393	41	1193	-10	848	91	16.8	44	46
Padasjoki	228	1	580	13860	12	3524	29	472	8	1200	36	29.9	36	34
Pukki la	85	0	440	1079	-8	558	2	113	-8	585	9	8.6	46	44
Sysmä	316	-1	637	10685	4	2155	22	597	2	1204	46	17.0	40	33

1	Poti-	±%	/10000	Hoi-to-	±%	/1000	Os.	Päät.	±%	/10000	Os.	Keskim	Miehet,%	
	laita	99	asuk	päiviä	99	asuk	°/°°	jaksoja	99	asuk	°/°°	pi tuus	Pot	Hpv
	Patien-	±%	/10000	Vård-	±%	/1000	Del	Vård-	±%	/10000	Del	Medel-	Men,%	
	ter	99	inv	dagar	99	inv	°/°°	peri od.	99	inv	°/°°	vårdti d	Pat	Vdg
	2	3	4	5	6	7	8	9	10	11	12	13	14	15
KYMENLAAKSON SHP	5334	-1	291	294243	-2	1603	1000	8123	-1	443	1000	36.9	37	30
Elinäki	318	-2	370	14829	-4	1723	50	560	0	651	69	26.2	32	30
Hani na	188	1	191	10549	3	1070	36	234	8	237	29	42.1	37	39
Jaala	42	5	211	1266	66	637	4	49	-13	247	6	22.0	43	49
Kotka	1742	-5	316	95222	-7	1730	324	2573	-7	467	317	38.6	36	27
Kouvol a	895	-2	284	56197	2	1785	191	1338	-6	425	165	41.1	31	25
Kuusankoski	557	10	268	33416	-8	1611	114	896	2	432	110	41.1	40	34
Miehi kkal ä	15	114	59	101	102	39	0	18	157	70	2	5.6	27	24
Pyhtää	138	-7	262	8238	-3	1565	28	173	-8	329	21	51.5	40	28
Ruotsi npyhtää	137	16	454	1924	0	637	7	229	29	758	28	8.4	42	40
Anjal ankoski	806	1	456	40844	5	2310	139	1330	6	752	164	31.4	42	31
Val keal a	208	-8	184	13596	3	1200	46	319	-2	281	39	38.7	40	45
Vehkal ahti	172	2	143	10904	7	904	37	229	9	190	28	47.1	34	27
Vi rol ahti	139	18	355	7157	-2	1830	24	175	6	447	22	43.3	36	31
ETELÄ-KARJALAN SHP	3124	-4	241	276913	2	2136	1000	4628	-5	357	1000	56.4	38	28
Inatira	423	-10	137	31489	-11	1024	114	475	-12	154	103	78.2	36	23
Joutseno	392	-5	355	14066	7	1273	51	670	-7	606	145	13.7	43	36
Lappeenranta	1222	-8	211	138644	1	2398	501	1601	-15	277	346	85.2	33	26
Leni	2		6	4		1	0	2		6	0	2.0	50	25
Luumäki	239	25	449	13316	1	2499	48	373	52	700	81	37.2	39	20
Rautj ärvi	229	-5	492	27151	3	5831	98	508	-6	1091	110	46.9	37	27
Ruokol ahti	235	-4	376	27919	7	4472	101	380	17	609	82	67.5	43	32
Savi tai pal e	239	-7	541	14489	32	3283	52	414	-7	938	89	18.4	45	39
Tai pal saari	102	1	217	7112	-1	1511	26	142	-1	302	31	37.7	42	38
Ylämaa	42	40	269	2723	29	1744	10	63	103	403	14	31.0	50	62
ETELÄ-SAVON SHP	3918	12	366	220494	0	2062	1000	6133	13	574	1000	38.7	40	31
Anttol a	39	56	208	2621	45	1399	12	44	63	235	7	15.3	56	46
Hauki vuori	20	-13	80	363	-63	146	2	24	9	96	4	80.9	25	44
Hirvensalmi	96	43	359	7026	-8	2627	32	118	42	441	19	93.0	54	55
Juva	495	11	639	22221	-1	2868	101	912	17	1177	149	30.8	43	37
Jäppil ä	44	19	265	1981	20	1193	9	60	20	361	10	19.9	36	19
Kangasni emi	548	-4	817	15954	1	2380	72	1014	-2	1512	165	8.3	44	38
Mikkeli	841	43	256	69281	-4	2109	314	1140	43	347	186	74.5	34	23
Mikkelin mlk	217	55	181	16234	1	1356	74	319	64	266	52	48.6	43	37
Mäntyharju	496	-3	692	15968	6	2228	72	863	-7	1204	141	16.7	43	26
Pertunmaa	150	-1	692	10824	60	4990	49	267	47	1231	44	53.6	37	22
Pi eksämäki	432	5	332	26780	-7	2058	121	609	4	468	99	47.3	38	36
Pi eksämäen mlk	150	6	237	6731	5	1065	31	206	4	326	34	33.5	45	32
Puumal a	177	-9	579	9903	-2	3241	45	288	5	943	47	24.6	41	34
Risti ina	144	20	278	13203	10	2551	60	172	24	332	28	66.9	42	31
Suomenni emi	44	-24	517	1000	-46	1175	5	67	-32	787	11	30.0	32	29
Virtasal mi	27	17	225	404	-3	337	2	30	11	251	5	14.5	33	29

1	Poti-	±%	/10000	Hoi to-	±%	/1000	Os.	Päätt.	±%	/10000	Os.	Keskim	Miehet,	
	laita	99	asuk	päiviä	99	asuk	°/°°	jakoja	99	asuk	°/°°	pi tuus	Pot Hpv	
	Patien-	±%	/10000	Värd-	±%	/1000	Del	Värd-	±%	/10000	Del	Medel-	Män, %	
	ter	99	inv	dagat	99	inv	°/°°	peri od.	99	inv	°/°°	vårdtid	Pat Vdg	
	2	3	4	5	6	7	8	9	10	11	12	13	14	15
ITÄ-SAVON SHP	2671	-4	399	139001	2	2074	1000	4311	-5	643	1000	27.5	38	27
Enonkoski	106	-15	561	1976	-23	1046	14	174	-16	921	40	10.9	42	20
Joroinen	362	7	613	13405	-2	2269	96	674	-2	1141	156	21.6	42	34
Kangaslampi	4	-50	24	26	-81	16	0	4	-56	24	1	6.5	75	38
Kerimäki	343	-16	555	8097	2	1309	58	597	-21	965	138	11.6	43	40
Kesälähti	160	-13	552	9796	18	3378	70	241	-20	831	56	20.6	36	27
Pariikkala	356	-19	768	13066	6	2819	94	648	-9	1398	150	17.6	38	22
Punkaharju	138	-10	320	9491	17	2200	68	237	-14	549	55	32.2	41	48
Rantasalmi	208	11	451	10386	-1	2250	75	348	23	754	81	26.4	33	40
Saari	143	-5	935	2257	4	1476	16	236	-7	1543	55	9.1	45	47
Savonlinna	530	14	190	56611	-0	2026	407	622	24	223	144	75.6	30	19
Savonranta	108	-14	796	2510	11	1850	18	184	-17	1356	43	10.6	39	37
Sulka	169	17	484	10573	0	3030	76	278	16	797	64	36.5	41	26
Uukuniemi	46	-4	796	807	29	1396	6	68	-14	1176	16	10.8	39	43
POHJOIS-KARJALAN SHP	9084	-0	523	385292	2	2217	1000	16289	2	937	1000	21.3	42	31
Eno	387	-13	547	13759	-1	1944	36	727	-21	1027	45	12.0	39	34
Heinävesi	394	13	851	15701	6	3389	41	729	21	1574	45	23.2	42	35
Iloantasi	615	-8	854	20398	10	2832	53	1076	-9	1494	66	14.3	45	29
Joensuu	1427	6	276	97489	1	1888	253	2423	13	469	149	35.1	36	27
Juuka	560	12	845	33391	-1	5036	87	1248	27	1882	77	25.0	41	21
Kiinteistövaara	113	9	422	5497	-19	2052	14	223	-16	832	14	16.1	45	40
Kitee	722	-11	689	24286	-3	2318	63	1344	-7	1283	83	18.5	46	37
Kontiolahti	230	-5	201	15795	-1	1382	41	365	1	319	22	47.3	41	30
Outokumpu	489	-2	593	12775	4	1549	33	928	8	1125	57	15.0	40	31
Liekka	1077	5	702	43216	-0	2817	112	1724	5	1124	106	32.6	42	40
Liperi	417	-11	363	13714	-2	1195	36	742	-13	646	46	18.3	43	37
Nurmes	916	-1	930	15201	23	1543	39	1611	5	1635	99	6.9	46	43
Polvijärvi	308	-14	566	17692	9	3252	46	479	-23	880	29	15.1	48	35
Pyhäselkä	286	27	396	14044	17	1942	36	507	17	701	31	18.2	42	37
Rääkkylä	283	-5	892	9521	-1	3000	25	544	-2	1714	33	14.1	45	33
Tohmajärvi	327	-11	625	11769	-1	2249	31	644	-11	1230	40	14.5	44	28
Tuupovaara	189	-9	816	8334	-3	3599	22	319	-10	1378	20	22.3	43	22
Valtimo	304	12	998	10260	-8	3369	27	544	14	1787	33	13.0	47	23
Värtsilä	62	27	902	2450	21	3566	6	112	29	1630	7	16.8	48	29

1	Poti-	±%	/10000	Hoi-to-	±%	/1000	Os.	Päät.	±%	/10000	Os.	Keskim	Miehet,%	
	laita	99	asuk	päiviä	99	asuk	°/°°	jakoja	99	asuk	°/°°	pi tuus	Pot	Hpv
	Patien-	±%	/10000	Vård-	±%	/1000	Del	Vård-	±%	/10000	Del	Medel-	Män,%	
	ter	99	inv	dagat	99	inv	°/°°	period.	99	inv	°/°°	vårdtid	Pat	Vdg
	2	3	4	5	6	7	8	9	10	11	12	13	14	15
POHJOIS-SAVON SHP	10506	2	415	453300	3	1792	1000	18589	6	735	1000	23.2	42	31
Iisal mi	862	9	371	32270	0	1388	71	1300	9	559	70	19.8	37	32
Juankoski	466	0	787	12352	96	2086	27	889	14	1502	48	11.5	42	28
Kaavi	357	10	934	10305	25	2697	23	767	17	2007	41	15.0	45	35
Karttula	205	-1	588	7513	-2	2154	17	362	1	1038	19	13.8	47	32
Keitele	246	-8	823	8765	2	2933	19	461	0	1543	25	22.5	43	28
Kiuruvesi	875	-6	839	30009	1	2877	66	1417	-7	1359	76	20.5	41	28
Kuopio	657	24	76	89246	1	1030	197	1015	86	117	55	90.3	36	26
Lapinlahti	749	-9	954	28792	6	3667	64	1502	-2	1913	81	13.9	42	30
Leppävirta	1039	7	932	41643	0	3736	92	2016	13	1809	108	25.8	48	39
Maaninka	158	-12	405	6767	50	1735	15	280	-2	718	15	28.7	34	27
Nilsia	585	-1	851	25210	-3	3667	56	984	-8	1431	53	19.8	43	28
Pielavesi	535	-5	894	21961	12	3668	48	932	-11	1557	50	17.7	46	29
Rautalampi	308	2	788	6638	2	1698	15	570	18	1458	31	10.9	41	47
Rautavaara	199	-13	821	6076	-21	2508	13	411	-7	1696	22	24.6	47	33
Sillinjärvi	356	-4	181	8125	-22	413	18	555	-2	282	30	18.5	38	32
Sonkajärvi	363	1	681	13642	19	2558	30	586	5	1099	32	15.9	44	31
Suonenjoki	678	12	834	23140	-2	2848	51	1180	17	1452	63	17.5	45	34
Tervo	141	8	704	3374	-1	1685	7	243	24	1214	13	10.6	45	41
Tuusniemi	285	9	882	9808	9	3035	22	579	24	1791	31	15.9	43	30
Varkaus	645	-3	276	28797	5	1234	64	909	-3	389	49	37.7	42	33
Varpaisjärvi	273	-10	836	11201	-9	3430	25	616	-16	1886	33	11.6	42	26
Vehmersalmi	108	-1	505	13089	4	6125	29	268	29	1254	14	44.9	39	32
Vesanto	243	5	856	7695	-4	2711	17	437	12	1540	24	13.9	44	32
Vierämä	191	11	433	6882	-11	1561	15	310	18	703	17	12.1	37	31
KESKI-SUOMEN SHP	10314	0	395	406681	-1	1559	1000	17707	-1	679	1000	22.3	41	30
Hankasalmi	428	7	739	17235	-3	2977	42	816	8	1410	46	23.3	43	30
Joutsa	306	-11	713	8263	-10	1925	20	546	-14	1272	31	16.1	44	39
Jyväskylä	1948	-2	248	105042	1	1339	258	3197	4	408	181	28.5	33	28
Jyväskylän mlk	937	10	291	35832	2	1114	88	1690	7	525	95	22.0	40	31
Jämsä	176	-6	137	22212	3	1732	55	243	-21	189	14	68.0	32	10
Jämsänkoski	61	3	79	6985	-4	905	17	123	-5	159	7	43.0	54	33
Kannonkoski	122	0	697	2969	31	1697	7	208	-15	1189	12	12.2	49	46
Karstula	389	11	748	14233	-7	2738	35	630	-4	1212	36	25.4	46	25
Keuruu	688	-5	577	23597	6	1979	58	1212	-2	1017	68	16.6	41	34
Kinnula	110	10	514	1526	26	713	4	191	15	892	11	7.6	49	41
Kivijärvi	109	-17	673	3997	-43	2469	10	240	-17	1482	14	36.7	46	51
Konnevesi	257	4	794	5757	-16	1778	14	489	-3	1510	28	13.1	45	49
Korpilahti	223	0	439	8012	35	1579	20	356	-2	701	20	18.8	44	28
Kuhmoniemi	172	-8	574	10643	-24	3550	26	297	-20	991	17	40.4	35	22
Kyyjärvi	99	-20	547	1814	-8	1002	4	169	-8	934	10	8.1	41	29
Laukaa	836	-8	506	26102	9	1581	64	1384	-9	838	78	14.4	44	27
Leivonmäki	84	-21	692	1194	-31	983	3	147	-9	1210	8	8.1	51	44
Luhanka	68	-6	719	2652	7	2803	7	102	-9	1078	6	21.0	47	25
Multia	128	2	592	2744	17	1269	7	203	6	939	11	9.9	55	67
Murame	234	-2	292	9424	-26	1177	23	358	-13	447	20	29.8	41	24
Petäjävesi	186	6	493	8436	-5	2236	21	313	1	830	18	20.9	39	19
Pihtipudas	353	11	671	11286	1	2144	28	623	-4	1184	35	18.3	42	30
Pylkönmäki	94	3	821	3035	2	2649	7	150	30	1309	8	23.1	39	31
Saarijärvi	552	3	523	32804	-2	3109	81	964	6	914	54	47.5	41	34
Sumiainen	85	10	635	1198	9	894	3	184	18	1374	10	6.5	45	45
Suolahti	282	13	496	6699	-0	1178	16	473	16	832	27	15.1	43	30
Toivakka	93	-2	390	989	-29	415	2	124	-2	521	7	8.0	44	33
Uurainen	114	24	365	2914	55	934	7	172	25	551	10	16.3	47	37
Vitasaari	580	-2	728	15953	3	2004	39	1017	-9	1277	57	14.5	44	39
Äänekoski	618	4	448	13134	-11	953	32	1086	1	788	61	11.0	44	48

1	Poti-	±%	/10000	Hoi-to-	±%	/1000	Os.	Päät.	±%	/10000	Os.	Keskim	Miehet,%	
	laita	99	asuk	päiviä	99	asuk	°/°°	jakoja	99	asuk	°/°°	pi tuus	Pot	Hpv
	Patien-	±%	/10000	Vård-	±%	/1000	Del	Vård-	±%	/10000	Del	Medel-	Men,%	
	ter	99	inv	dagat	99	inv	°/°°	period.	99	inv	°/°°	vårdtid	Pat	Vdg
	2	3	4	5	6	7	8	9	10	11	12	13	14	15
ETELÄ-POHJANMAAN SHP	10032	3	510	366861	1	1866	1000	17887	2	910	1000	19.5	40	33
Al ahärmä	274	-13	553	12024	6	2427	33	519	-17	1048	29	21.8	40	26
Al aj ärvi	569	6	604	14752	7	1567	40	939	5	997	52	12.9	44	42
Al avus	557	4	559	18515	14	1857	50	906	-1	909	51	13.6	45	40
Evi j ärvi	303	5	980	5686	5	1839	15	671	5	2170	38	7.6	40	28
Il mäj oki	598	5	506	22958	-5	1944	63	1019	-3	863	57	30.5	43	34
Isoj oki	195	5	717	7905	1	2906	22	373	30	1371	21	23.3	46	44
Isokyrö	255	-11	492	14116	7	2726	38	516	-7	996	29	20.9	31	27
Jal asj ärvi	549	1	611	25285	0	2815	69	1095	6	1219	61	17.2	40	40
Kari j oki	87	38	489	2995	-16	1684	8	128	52	720	7	35.4	37	19
Kauhaj oki	818	0	548	31749	-1	2127	87	1473	-5	987	82	17.2	40	32
Kauhava	551	6	652	18753	8	2219	51	1071	8	1267	60	23.5	38	26
Kortesj ärvi	199	9	777	3222	-8	1258	9	337	3	1315	19	9.6	41	41
Kuortane	254	-2	565	6132	-17	1364	17	382	-5	850	21	16.6	33	28
Kurikka	623	2	578	24141	3	2240	66	1221	5	1133	68	28.5	40	33
Lappaj ärvi	369	26	902	14160	6	3460	39	684	28	1671	38	14.0	44	26
Lapua	752	7	532	33298	-1	2357	91	1301	4	921	73	26.3	35	21
Lehti mäki	111	14	517	3044	-1	1418	8	177	30	825	10	22.9	38	39
Nurmo	203	11	187	5508	2	508	15	321	-1	296	18	17.3	36	27
Peräseini jäj oki	189	-1	494	4836	29	1263	13	309	10	807	17	13.3	40	36
Seini jäj oki	862	-3	286	38445	-2	1274	105	1503	-4	498	84	19.6	35	32
Soini	128	7	456	3091	11	1102	8	186	4	663	10	9.8	34	21
Teuva	366	0	550	17884	-2	2688	49	628	-2	944	35	25.9	40	46
Töysä	179	7	562	3118	-13	979	8	279	-6	876	16	11.3	49	34
Vimpeli	260	13	727	8644	-2	2416	24	563	4	1574	31	15.8	43	31
Yli härmä	176	-14	563	6921	-7	2213	19	318	-15	1017	18	29.0	39	25
Ylistaro	244	-2	430	4984	-7	878	14	363	-4	639	20	10.7	34	36
Ähtäri	368	8	509	14695	0	2031	40	605	9	836	34	13.9	49	42
VAASAN SHP	4650	3	280	286571	-1	1725	1000	7714	5	464	1000	38.5	35	29
Jurva	255	-3	532	11187	-24	2334	39	299	-29	624	39	32.8	40	37
Kaskinen	36	24	235	593	-39	387	2	59	16	385	8	10.6	42	46
Korsnäs	84	6	372	2482	-10	1100	9	120	3	532	16	16.9	36	37
Kristiinankaupunki	308	2	377	11456	-8	1403	40	489	2	599	63	24.9	38	29
Laihi a	328	5	441	11201	30	1507	39	574	1	772	74	16.9	38	35
Luoto	46	15	113	3569	19	874	12	65	23	159	8	39.8	11	8
Maalhti	219	8	388	11933	5	2112	42	383	7	678	50	35.5	38	38
Maksamaa	43	5	391	1262	-7	1148	4	71	-1	646	9	21.2	40	18
Mustasaari	349	9	211	25921	-4	1565	90	678	25	409	88	51.6	34	32
Närpiö	337	4	343	18006	1	1835	63	496	10	505	64	40.5	40	38
Oravainen	98	-11	424	6498	13	2814	23	199	9	862	26	33.9	39	24
Pietarsaari	529	-2	269	29563	4	1502	103	1128	-0	573	146	28.5	33	26
Pedersöre	205	8	201	11286	2	1106	39	379	-0	371	49	43.6	34	36
Uusi kaarlepyy	233	-3	310	14925	-1	1987	52	361	-1	481	47	41.5	35	35
Vaasa	1284	6	226	110816	-2	1955	387	1928	13	340	250	54.5	31	23
Vähäkyrö	182	-6	382	12560	-3	2633	44	294	5	616	38	37.5	37	31
Vöyri	118	5	331	3313	-17	928	12	191	1	535	25	15.9	35	33

1	Poti-	±%	/10000	Hoi-to-	±%	/1000	Os.	Päät.	±%	/10000	Os.	Keskim	M	ehet,%
	laita	99	asuk	päiviä	99	asuk	°/°°	jakoja	99	asuk	°/°°	pi tuus	Pot	Hp v
	Patien-	±%	/10000	Vård-	±%	/1000	Del	Vård-	±%	/10000	Del	Medel-	M	e,%
	ter	99	inv	dagat	99	inv	°/°°	period.	99	inv	°/°°	vårdtid	Pat	Vdg
	2	3	4	5	6	7	8	9	10	11	12	13	14	15
KESKI - POHJANMAAN SHP	3206	3	409	111060	-3	1418	1000	5965	7	762	1000	19.1	39	33
Hal sua	110	39	699	1506	3	956	14	185	38	1175	31	8.0	43	31
Hi manka	118	16	361	2717	-64	831	24	193	35	590	32	47.1	42	36
Kannus	323	-16	526	14444	16	2352	130	638	-8	1039	107	14.9	38	32
Kausti nen	269	4	608	4591	-13	1037	41	524	17	1184	88	8.8	38	33
Kokkol a	1044	7	294	39168	-1	1103	353	1672	9	471	280	24.2	39	29
Kruunupyy	210	16	306	23303	3	3398	210	538	16	785	90	43.6	35	34
Käl vi ä	116	-10	253	4819	5	1049	43	169	-13	368	28	21.9	37	39
Lestijärvi	72	-5	696	896	22	866	8	118	1	1140	20	7.1	46	20
Lohtaja	76	-6	256	2410	7	811	22	106	-6	357	18	17.9	37	29
Perho	202	15	633	4583	33	1436	41	460	26	1441	77	9.7	40	49
Toholampi	349	-1	914	6465	-1	1693	58	710	-2	1859	119	10.1	42	44
Ullava	48	7	437	1303	25	1186	12	98	32	892	16	14.1	48	42
Veteli	276	-1	720	4855	-27	1267	44	554	-1	1446	93	10.2	38	34
POHJ - POHJANMAAN SHP	11104	1	302	427017	2	1160	1000	20442	-1	556	1000	22.3	43	31
Alavi eska	161	3	543	3983	-15	1343	9	244	-5	823	12	16.6	42	44
Haapajärvi	466	13	564	19045	-0	2303	45	919	28	1112	45	31.5	41	30
Haapavesi	411	-3	512	12026	4	1498	28	719	-15	896	35	12.8	45	36
Hailuoto	74	9	762	1164	-3	1199	3	128	-3	1318	6	12.8	38	21
Haukipudas	495	-4	316	27470	-13	1756	64	964	-5	616	47	33.6	41	33
Ii	243	2	386	8270	-9	1313	19	479	24	760	23	21.0	40	41
Kalajo ki	500	-10	547	13420	7	1468	31	871	-11	953	43	16.2	39	27
Kempel e	232	-12	188	12368	3	1004	29	459	-13	373	22	21.2	42	30
Kestilä	125	15	690	2145	-8	1183	5	244	14	1346	12	8.9	42	39
Kiimi nki	154	11	150	2505	17	244	6	267	9	260	13	9.7	38	33
Kuivaniemi	124	-9	574	9440	282	4371	22	282	14	1306	14	33.9	33	25
Kuusamo	96	-3	54	17869	14	1003	42	87	-30	49	4	151.0	45	35
Kärsämäki	221	6	686	7114	0	2208	17	414	2	1285	20	9.6	44	21
Liminka	225	4	395	8218	-14	1443	19	468	-3	822	23	21.4	50	41
Lumi joki	73	-3	433	1548	-17	917	4	112	-19	664	5	12.3	36	48
Merijärvi	81	1	585	2395	33	1730	6	143	9	1033	7	18.2	46	34
Muhos	411	4	527	22134	-3	2839	52	827	2	1061	40	38.2	47	33
Nivala	555	-12	499	17557	6	1580	41	1248	-14	1123	61	13.7	43	34
Oulainen	489	-5	594	15557	-2	1889	36	793	-4	963	39	24.3	38	26
Oulu	540	61	45	49549	-8	416	116	618	53	52	30	106.6	33	18
Oulunsalo	45	-37	56	531	-43	66	1	63	-37	78	3	8.5	33	26
Pattijoki	139	22	229	2843	-21	467	7	250	24	411	12	13.1	44	38
Piippola	80	-7	568	1296	5	920	3	114	-19	809	6	10.2	35	21
Pudasjärvi	804	-5	793	19269	3	1901	45	1614	-6	1592	79	15.6	51	46
Pulkkila	132	4	724	2726	8	1495	6	292	6	1601	14	9.2	51	63
Pyhäjoki	74	-8	203	623	8	171	1	92	-6	252	5	6.0	50	53
Pyhäsalmi	575	1	846	19239	6	2831	45	1163	-2	1711	57	14.8	46	33
Pyhäntä	103	1	532	2317	0	1198	5	234	-1	1210	11	9.5	51	48
Raahe	579	9	337	20468	-4	1193	48	986	4	575	48	14.4	39	25
Rantsila	121	23	566	11932	25	5584	28	230	65	1076	11	30.7	39	27
Reisjärvi	243	1	735	6534	2	1977	15	546	14	1652	27	11.1	42	35
Ruukki	199	-4	425	11943	2	2552	28	367	-15	784	18	23.5	44	32
Sievi	218	-6	425	5276	10	1027	12	335	-4	652	16	10.4	40	28
Siekajoki	57	19	397	1412	12	984	3	98	-14	683	5	9.8	39	35
Vaala	244	0	597	12559	7	3071	29	412	-15	1007	20	24.4	42	32
Taivalkoski	393	-5	759	13537	14	2616	32	773	-13	1494	38	28.0	44	29
Temmes	39	-13	560	978	-16	1405	2	63	-14	905	3	26.5	41	54
Tyrnävä	129	14	300	2751	8	639	6	225	-3	523	11	11.7	42	26
Utajärvi	270	-1	803	4332	3	1289	10	560	-4	1666	27	7.5	45	44
Vihanti	205	4	570	5499	12	1529	13	320	-1	890	16	25.8	48	34
Yli-Ii	96	9	403	6994	-1	2935	16	187	11	785	9	50.5	42	26
Ylikiminki	11	175	33	18	-61	5	0	12	71	36	1	1.5	55	67
Ylivi eska	690	-3	520	20163	3	1520	47	1220	-0	920	60	12.6	43	34

1	Poti-	±%	/10000	Hoi-to-	±%	/1000	Os.	Päät.	±%	/10000	Os.	Keskim	Miehet,%	
	laita	99	asuk	päiviä	99	asuk	°/°°	jaksoja	99	asuk	°/°°	pi tuus	Pot Hp	
	Patien-	±%	/10000	Värd-	±%	/1000	Del	Värd-	±%	/10000	Del	Medel-	Män,%	
	ter	99	inv	dagar	99	inv	°/°°	period.	99	inv	°/°°	vårdtid	Pat Vdg	
	2	3	4	5	6	7	8	9	10	11	12	13	14	15
KAINUUN SHP	4840	3	561	150713	6	1746	1000	9475	10	1097	1000	15.8	47	37
Hyrnsalmi	318	16	901	10355	10	2933	69	605	19	1714	64	15.1	55	42
Kajaniemi	1179	12	325	42968	19	1186	285	2608	45	720	275	19.1	43	37
Kuopio	953	4	847	26178	8	2325	174	1714	8	1523	181	13.0	48	27
Paltamo	318	4	711	12171	-5	2720	81	737	3	1647	78	13.5	50	36
Puolanka	240	-30	615	8345	-2	2140	55	375	-42	962	40	9.9	49	29
Ristijärvi	160	-13	883	9018	-24	4980	60	365	-10	2015	39	63.4	43	40
Sotkamo	636	2	569	11997	19	1074	80	1148	3	1028	121	7.8	45	41
Suomussalmi	895	6	805	22808	-3	2051	151	1651	6	1485	174	11.4	47	47
Vuolijoki	146	-2	513	6873	16	2416	46	272	-11	956	29	15.4	43	33
LÄNSI-POHJAN SHP	2317	-2	336	104318	11	1514	1000	3912	-3	568	1000	23.9	42	35
Kemi	427	-5	179	33025	18	1386	317	558	-3	234	143	37.5	45	40
Keminmaa	288	-2	321	11768	-1	1311	113	517	1	576	132	21.1	40	27
Simo	200	11	512	8765	85	2243	84	384	5	983	98	15.1	42	39
Tervola	224	-9	571	7958	3	2028	76	429	-14	1093	110	25.2	42	47
Tornio	771	-5	340	28890	2	1274	277	1244	-5	549	318	24.9	39	28
Ylitornio	411	5	735	13912	4	2487	133	780	2	1394	199	17.9	43	36
LAPIN SHP	5980	-2	482	192401	6	1550	1000	10666	2	859	1000	18.6	46	35
Enontekiö	159	5	728	1957	5	896	10	274	27	1254	26	10.5	49	47
Inari	547	-4	739	10709	5	1446	56	1075	6	1452	101	11.5	47	42
Kittilä	448	-4	765	10587	10	1807	55	791	-7	1350	74	17.1	52	48
Kolari	358	3	890	8653	-0	2152	45	766	9	1905	72	19.3	49	44
Kemijärvi	530	4	499	16759	82	1579	87	895	7	843	84	10.9	43	30
Muonio	150	-15	591	5368	19	2115	28	312	5	1229	29	15.7	50	31
Pelkosenniemi	93	-12	742	3477	-21	2775	18	194	10	1548	18	42.5	47	28
Posio	384	5	818	12688	2	2701	66	705	10	1501	66	28.0	46	38
Ranua	350	-8	683	9544	2	1861	50	720	-9	1404	68	19.2	51	39
Rovaniemi	513	-8	144	41753	2	1174	217	660	-11	186	62	45.2	34	30
Rovaniemen mlk	456	8	208	26019	-4	1190	135	721	15	330	68	32.4	45	32
Salla	513	-5	984	13692	1	2625	71	968	-1	1856	91	14.3	49	29
Savukoski	105	7	700	3692	24	2460	19	198	20	1319	19	17.6	55	63
Sodankylä	970	3	969	11166	-1	1115	58	1741	8	1739	163	6.0	46	39
Pello	332	-13	679	10690	3	2186	56	540	-21	1104	51	19.9	45	30
Utsjoki	79	-11	563	5647	12	4025	29	106	-39	756	10	65.9	35	31
AHVENANMAA-ÅLAND	280	-1	109	35086	1	1363	1000	325	-8	126	1000	109.9	31	24
Brändö	8	14	155	1516	17	2941	43	9	125	175	28	384.6	25	16
Eckerö	19	19	227	2162	4	2580	62	28	75	334	86	99.8	16	8
Finström	21	-22	92	4140	-1	1809	118	17	-32	74	52	299.5	19	24
Föglö	1	-67	17	43	-79	72	1	1	-67	17	3	137.0	100	100
Geta	12	140	250	572	-28	1192	16	10	-23	208	31	24.3	50	20
Hammarland	12	20	89	919	16	681	26	21	11	156	65	15.6	25	39
Jomala	18	-18	54	1383	-8	418	39	15	-50	45	46	29.7	33	43
Kumlinge	8	-27	191	691	-6	1653	20	13	8	311	40	27.5	75	81
Kökar	2	0	66	164	152	539	5	1	-50	33	3	14.0	50	91
Leniland	13	8	83	664	-51	423	19	18	64	115	55	245.5	31	69
Lumparland	2	-50	54	449	26	1222	13	2	-71	54	6	111.5	50	20
Marihamn	133	-6	127	18744	2	1787	534	164	-13	156	505	95.2	31	21
Salvik	8	-27	48	1283	-32	765	37	5	-50	30	15	391.2	13	5
Sottunga														
Sund	15	88	149	1906	161	1890	54	13	44	129	40	32.5	40	35
Vårdö	8	100	197	450	142	1110	13	8	167	197	25	24.4	38	7

1	Poti-	±%	Hoi-	±%	Os.	Päät.	±%	Os.	Kesk. h. aika	Potil.	±%	Os.	
	laita	99	päiviä	99	°/°°	jaksoja	99	°/°°	1999 2000	31. 12.	99	°/°°	
	Patien-	±%	Vård-	±%	Del	Vård-	±%	Del	Medelv. tid	Pat.	±%	Del	
	ter	99	dagat	99	°/°°	period.	99	°/°°	1999 2000	31. 12.	99	°/°°	
	2	3	4	5	6	7	8	9	10	11	12	13	14
VARSINAIS-SUOMEN SHP	17795	-1	638513	-1	1000	25488	-1	1000	23.1 23.8	1682	-5	1000	
10 Sisätaudit	3427	7	60945	5	95	4618	7	181	13.7 12.9	171	2	102	
20 Kirurgia	5242	-3	22958	4	36	6642	-4	261	3.2 3.4	47	88	28	
30 Naistentaudit ja synmytyks	1050	3	1647	-11	3	1090	3	43	1.8 1.5	0		0	
55 Korva-, nenä- ja kurkkutau	551	-9	577	-9	1	572	-9	22	1.0 1.0	0		0	
58 Hammas- ja suusairaudet	66	61	67	63	0	67	63	3	1.0 1.0	0		0	
70 Psykiatria	1052	9	57806	2	91	1313	4	52	55.4 38.1	176	14	105	
97 Geriatria	810	-3	28483	-4	45	927	-5	36	34.4 33.6	70	-18	42	
98 Yleislääketiede	6915	-5	466030	-2	730	10259	-4	403	38.4 42.9	1218	-9	724	
Turun tk/Psykiatria	1052	9	57806	2	1000	1313	4	1000	55.4 38.1	176	14	1000	
70 Psykiatria	1052	9	57806	2	1000	1313	4	1000	55.4 38.1	176	14	1000	
Pargas hvc	252	-11	12816	3	1000	349	-8	1000	28.0 35.7	26	-26	1000	
Raisio tk	351	46	20158	17	1000	453	80	1000	66.8 46.2	52	-12	1000	
Turun tk	10568	1	281691	1	1000	13971	1	1000	17.3 18.6	735	1	1000	
10 Sisätaudit	3427	7	60945	5	216	4618	7	331	13.7 12.9	171	2	233	
20 Kirurgia	5242	-3	22958	4	82	6642	-4	475	3.2 3.4	47	88	64	
30 Naistentaudit ja synmytyks	1050	3	1647	-11	6	1090	3	78	1.8 1.5	0		0	
55 Korva-, nenä- ja kurkkutau	551	-9	577	-9	2	572	-9	41	1.0 1.0	0		0	
58 Hammas- ja suusairaudet	66	61	67	63	0	67	63	5	1.0 1.0	0		0	
97 Geriatria	295	8	8632	4	31	300	5	21	29.3 29.2	16	-33	22	
98 Yleislääketiede	921	1	186865	-0	663	682	8	49	233.8 245.5	501	-2	682	
Perniön ja Särkisalon tk	193	-7	12617	-3	1000	307	-17	1000	24.5 47.4	32	-14	1000	
Someron tk	398	-5	23681	9	1000	612	-3	1000	39.2 28.9	55	-19	1000	
Paimion-Sauvon tk	301	0	12779	-9	1000	547	-0	1000	24.5 45.6	22	-35	1000	
Naantalin tk	462	-7	12784	3	1000	819	0	1000	14.5 16.3	36	3	1000	
Pöytyän seudun tk	316	10	13707	-9	1000	463	11	1000	32.1 27.8	41	-2	1000	
Laitilan-Pyhärannan tk	360	7	17695	3	1000	637	13	1000	29.1 20.7	49	2	1000	
Maskun tk	376	-5	12023	-5	1000	708	-10	1000	15.4 15.8	31	-3	1000	
Mynämäen-Mietoisten tk	171	-1	10972	3	1000	229	-3	1000	38.4 48.6	30	-6	1000	
Uudenkaupungin seudun tk	344	-10	26236	3	1000	562	-12	1000	32.3 47.4	60	-18	1000	
Härkätien tk	502	-7	18387	-5	1000	874	15	1000	13.2 12.1	64	-2	1000	
Kaarinan-Piikkiön tk	558	-1	26814	10	1000	968	3	1000	26.6 34.3	71	-3	1000	
Loimaan seudun tk	462	-24	20012	-30	1000	781	-29	1000	24.6 23.1	42	-44	1000	
Kimitoön hvc	149	-56	10522	-45	1000	177	-66	1000	34.5 40.9	29	-44	1000	
Salon seudun tk	947	-3	42277	0	1000	1348	-3	1000	30.3 31.3	114	-4	1000	
97 Geriatria	515	-9	19851	-7	470	627	-10	465	36.4 35.7	54	-11	474	
98 Yleislääketiede	580	10	22426	8	530	721	3	535	24.2 27.4	60	3	526	
Vehmassalon tk	223	-6	5536	3	1000	370	4	1000	16.3 14.6	17	55	1000	

1	Poti-	±%	Hoi to-	±%	Os.	Päät t.	±%	Os.	Kesk. h. ai ka	Potil.	±%	Os.	
	laita	99	päiviä	99	°/°°	jaksoja	99	°/°°	1999 2000	31. 12.	99	°/°°	
	Patien-	±%	Värd-	±%	Del	Värd-	±%	Del	Medel v. tid	Pat.	±%	Del	
	ter	99	dagar	99	°/°°	period.	99	°/°°	1999 2000	31. 12.	99	°/°°	
	2	3	4	5	6	7	8	9	10	11	12	13	14
SATAKUNNAN SHP	11102	9	345184	-0	1000	18301	9	1000	18.1	17.1	929	-4	1000
10 Sisätaudit	974	-13	15115	-14	44	1319	-11	72	11.7	11.5	33	-41	36
20 Kirurgia	2825	37	4608	23	13	3171	33	173	1.6	1.5	0		0
98 Yleislääketiede	8071	4	325461	0	943	13811	7	755	21.8	21.2	896	-2	964
Euran tk	413	-6	20448	2	1000	814	-6	1000	12.0	10.1	58	12	1000
Kokenäen tk	329	13	14397	4	1000	544	27	1000	41.0	23.7	39	-9	1000
Porin tk	5672	15	142224	2	1000	8694	15	1000	12.2	12.0	381	-2	1000
10 Sisätaudit	974	-13	15115	-14	106	1319	-11	152	11.7	11.5	33	-41	87
20 Kirurgia	2825	37	4608	23	32	3171	33	365	1.6	1.5	0		0
98 Yleislääketiede	2621	6	122501	4	861	4204	13	484	19.3	20.1	348	4	913
Kankaanpään tk	876	-3	28726	7	1000	1571	2	1000	21.1	19.2	60	-15	1000
Säkylän ja Köyliön tk	290	1	9492	-10	1000	513	10	1000	38.1	18.6	26	-16	1000
Rauman tk	806	7	43322	1	1000	1066	4	1000	47.2	47.4	123	2	1000
Luoteis-Satakunnan tk	722	-2	16956	-13	1000	1412	6	1000	13.8	12.4	43	-4	1000
Harjavan seudun tk	662	17	25058	-9	1000	1057	9	1000	20.7	32.7	74	-1	1000
Huittisten seudun tk	702	10	21284	-1	1000	1281	6	1000	19.5	16.7	61	-3	1000
Ulvilan tk	384	3	12213	-7	1000	757	2	1000	16.1	16.5	34	-15	1000
Kiikoisten, Lavian, Suoden tk	282	-0	11064	-4	1000	592	-2	1000	15.7	19.3	30	-14	1000
KANTA-HÄMEEN SHP	3280	-8	213706	-8	1000	5334	-11	1000	38.4	41.0	587	-10	1000
98 Yleislääketiede	3280	-8	213706	-8	1000	5334	-11	1000	38.4	41.0	587	-10	1000
Janakkalan tk	451	0	31354	0	1000	680	1	1000	42.1	35.6	86	-1	1000
Lounais-Hämeen tk	290	-47	27888	-43	1000	305	-60	1000	57.4	105.9	77	-45	1000
Hämeenlinnan seudun tk	1356	5	85150	-1	1000	2289	-0	1000	40.5	40.2	229	-4	1000
Lammn-Tuuloksen tk	237	-13	12368	4	1000	362	-13	1000	34.2	33.3	37	6	1000
Riihimäen seudun tk	947	-6	56946	5	1000	1698	-9	1000	27.7	34.3	158	4	1000

1	Poti-	±%	Hoi-to-	±%	Os.	Päät-t.	±%	Os.	Kesk. h. aika	Potil.	±%	Os.	
	laita	99	päiviä	99	°/°°	jaksoja	99	°/°°	1999 2000	31. 12.	99	°/°°	
	Patien-	±%	Värd-	±%	Del	Värd-	±%	Del	Medelv. tid	Pat.	±%	Del	
	ter	99	dagar	99	°/°°	period.	99	°/°°	1999 2000	31. 12.	99	°/°°	
	2	3	4	5	6	7	8	9	10	11	12	13	14
PIRKANMAAN SHP	17491	-1	668355	1	1000	26678	-2	1000	24.8	25.8	1853	-1	1000
10 Sisätaudit	4259	-4	70944	-2	106	5652	-4	212	12.7	12.5	202	-10	109
20 Kirurgia	3848	-2	40693	6	61	4350	-1	163	8.3	9.6	108	-11	58
30 Naistentaudit ja synmytyks	193	-6	391	-9	1	197	-14	7	1.9	2.0	0		0
55 Korva-, nenä- ja kurkkutau	115		120		0	120		4		1.0	0		0
97 Geriatria	22		452		1	26		1		27.8	0		0
98 Yleislääketiede	10342	-1	555755	1	832	16333	-2	612	33.7	35.1	1543	1	833
Hämeenkyrön tk	563	-4	24824	-2	1000	1215	-11	1000	16.5	19.1	64	-12	1000
Ikaalisten tk	351	3	14546	6	1000	549	6	1000	16.1	33.0	40	3	1000
Kihniön tk	160	-7	12099	0	1000	274	-12	1000	40.5	67.4	32	0	1000
Kurun tk	69		2596		1000	117		1000		42.7	0		
97 Geriatria	22		452		174	26		222		27.8	0		
98 Yleislääketiede	55		2144		826	91		778		46.9	0		
Lempäälän tk	362	-1	13600	-1	1000	538	-3	1000	21.3	20.8	38	-5	1000
Muhijärven tk	125	15	12312	4	1000	320	5	1000	52.8	49.3	37	9	1000
Nokian tk	1726	8	28218	1	1000	2438	3	1000	11.7	11.6	69	-14	1000
10 Sisätaudit	790	2	14281	-1	506	1152	-2	473	12.2	12.4	38	-21	551
20 Kirurgia	617	4	4595	19	163	668	5	274	6.1	6.9	10	25	145
30 Naistentaudit ja synmytyks	193	-6	391	-9	14	197	-14	81	1.9	2.0	0		0
55 Korva-, nenä- ja kurkkutau	115		120		4	120		49		1.0	0		0
98 Yleislääketiede	225	-13	8831	-5	313	301	-5	123	28.0	29.7	21	-13	304
Parkanon tk	436	-8	15261	3	1000	609	-11	1000	25.8	22.7	46	15	1000
20 Kirurgia	65	-8	76	-5	5	66	-10	108	1.1	1.2	0		0
98 Yleislääketiede	372	-8	15185	3	995	543	-12	892	28.8	25.3	46	15	1000
Pirkkalan tk	413	-1	13389	-2	1000	732	1	1000	21.1	13.8	42	11	1000
Ruoveden tk	517	-5	19340	-0	1000	912	0	1000	41.5	20.4	59	28	1000
Tampereen tk	7747	-5	346665	0	1000	10690	-4	1000	29.0	34.5	941	-5	1000
10 Sisätaudit	3469	-5	56663	-2	163	4500	-4	421	12.8	12.5	164	-7	174
20 Kirurgia	3166	-3	36022	5	104	3616	-2	338	8.9	10.3	98	-13	104
98 Yleislääketiede	2151	-4	253980	0	733	2574	-8	241	82.5	106.9	679	-3	722
Toijalan tk	283	-8	13053	-1	1000	458	-7	1000	33.7	21.3	39	22	1000
Valkeakosken tk	719	1	28717	3	1000	1306	-4	1000	21.7	23.0	86	4	1000
Vesilahden tk	81	11	1467	3	1000	127	26	1000	14.2	10.9	7	250	1000
Virtain tk	618	-8	17989	2	1000	1067	-6	1000	12.5	15.5	52	4	1000
Ylöjärven tk	260	-32	11544	5	1000	346	-40	1000	17.5	20.2	38	15	1000
Kangasalan seudun tk	917	24	25662	-7	1000	1499	35	1000	27.6	19.6	77	1	1000
Mäntän seudun tk	577	20	14172	11	1000	818	9	1000	27.4	16.4	37	6	1000
Etelä-Pirkanmaan tk	419	10	13006	5	1000	665	10	1000	22.6	18.5	34	0	1000
Vammalan seudun tk	718	-3	23337	-5	1000	1138	-7	1000	22.4	19.2	69	-5	1000
Oriveden seudun tk	506	-6	16558	1	1000	860	-8	1000	18.3	17.0	46	-4	1000

1	Poti-	±%	Hoi-to-	±%	Os.	Päät-t.	±%	Os.	Kesk. h. ai-ka	Potil.	±%	Os.	
	laita	99	päiviä	99	°/°°	jaksoja	99	°/°°	1999 2000	31. 12.	99	°/°°	
	Patien-	±%	Vård-	±%	Del	Vård-	±%	Del	Medelv. tid	Pat.	±%	Del	
	ter	99	dagat	99	°/°°	period.	99	°/°°	1999 2000	31. 12.	99	°/°°	
	2	3	4	5	6	7	8	9	10	11	12	13	14
PÄIJÄT-HÄMEEN SHP	8982	-1	488657	2	1000	14538	-1	1000	29.4	32.8	1361	4	1000
10 Sisätaudit	187	-63	1549	-69	3	220	-68	15	7.4	7.4	1	-67	1
20 Kirurgia	819	6	4160	-13	9	902	4	62	5.6	4.5	11	22	8
30 Naistentaudit ja synmytyks	147	-3	406	-21	1	159	-6	11	3.0	2.6	0		0
98 Yleislääketiede	8028	1	482542	3	987	13257	2	912	32.5	35.5	1349	4	991
Asikkalan tk	424	-5	22523	3	1000	855	2	1000	27.0	16.5	60	-2	1000
Hartolan tk	298	-14	11077	5	1000	493	-14	1000	18.2	9.9	31	11	1000
Iitin tk	436	4	25210	-1	1000	715	3	1000	28.6	37.5	70	-1	1000
Lahden tk	3484	2	277354	1	1000	5630	6	1000	42.8	51.3	774	4	1000
Nastolan tk	476	-2	21612	2	1000	802	-4	1000	21.0	21.1	61	0	1000
Padasjoen tk	227	4	13854	12	1000	465	10	1000	38.5	30.4	33	10	1000
Sysmän tk	340	-1	10654	4	1000	596	2	1000	13.5	17.0	29	0	1000
Heinolan tk	1568	-7	46478	2	1000	2208	-12	1000	20.2	19.9	125	3	1000
10 Sisätaudit	187	-63	1549	-69	33	220	-68	100	7.4	7.4	1	-67	8
20 Kirurgia	742	-4	4063	-15	87	823	-5	373	5.6	4.8	11	22	88
30 Naistentaudit ja synmytyks	147	-3	406	-21	9	159	-6	72	3.0	2.6	0		0
98 Yleislääketiede	683	24	40460	15	871	1006	29	456	51.4	37.8	113	5	904
Orimattilan seudun tk	1131	-1	24200	-2	1000	1686	-7	1000	13.5	14.5	76	13	1000
20 Kirurgia	77		97		4	79		47		1.2	0		0
98 Yleislääketiede	1057	-7	24103	-2	996	1607	-11	953	13.5	15.2	76	13	1000
Tiirismaan tk	659	1	35695	3	1000	1088	1	1000	30.9	29.5	102	5	1000
KYMENLAAKSON SHP	7042	-2	310531	-2	1000	10635	-2	1000	28.7	29.7	860	2	1000
10 Sisätaudit	781	5	10221	6	33	1027	7	97	10.2	9.7	32	39	37
20 Kirurgia	1394	-6	9215	3	30	1679	-6	158	5.2	5.4	27	108	31
30 Naistentaudit ja synmytyks	131	-21	177	-39	1	131	-22	12	1.7	1.4	0		0
98 Yleislääketiede	5129	-1	290918	-2	937	7798	-2	733	36.8	38.1	801	-1	931
Elimäen tk	320	-1	14818	-4	1000	552	-1	1000	30.3	26.6	33	-21	1000
Kotkan tk	1733	-6	95214	-7	1000	2563	-7	1000	40.0	38.7	260	-3	1000
Kuusankosken tk	553	10	33395	-8	1000	889	2	1000	41.7	41.4	92	-9	1000
Pyhtään tk	137	-8	8236	-3	1000	172	-8	1000	43.1	51.8	24	20	1000
Anjalankosken tk	1078	-3	41486	5	1000	1695	4	1000	19.8	25.0	118	13	1000
10 Sisätaudit	20	122	297	482	7	20	122	12	8.1	14.8	0		0
20 Kirurgia	254	-3	312	-22	8	312	6	184	1.7	1.0	0		0
30 Naistentaudit ja synmytyks	34	-53	34	-72	1	34	-53	20	1.7	1.0	0		0
98 Yleislääketiede	806	1	40843	5	985	1329	6	784	25.1	31.4	118	13	1000
Kouvolaan-Valkealan tk	1070	-5	69712	3	1000	1642	-6	1000	39.1	41.0	198	0	1000
Haminan seudun tk	2154	-2	47670	3	1000	3122	-0	1000	12.8	15.0	135	18	1000
10 Sisätaudit	761	4	9924	4	208	1007	6	323	10.2	9.6	32	39	237
20 Kirurgia	1140	-6	8903	4	187	1367	-9	438	5.9	6.4	27	108	200
30 Naistentaudit ja synmytyks	97	3	143	-15	3	97	1	31	1.8	1.5	0		0
98 Yleislääketiede	511	8	28700	3	602	651	10	209	36.4	43.5	76	-3	563

1	Poti-	±%	Hoi to-	±%	Os.	Päät t.	±%	Os.	Kesk. h. ai ka	Potil.	±%	Os.	
	l ai ta	99	päi vi ä	99	°/°°	j akso ja	99	°/°°	1999 2000	31. 12.	99	°/°°	
	Patien-	±%	Värd-	±%	Del	Värd-	±%	Del	Medelv. tid	Pat.	±%	Del	
	ter	99	dag ar	99	°/°°	period.	99	°/°°	1999 2000	31. 12.	99	°/°°	
	2	3	4	5	6	7	8	9	10	11	12	13	14
ETELÄ-KARJALAN SHP													
	4970	-2	292248	1	1000	7372	-2	1000	44.0	37.7	801	2	1000
10 Sisätaudit	1021	4	8309	-3	28	1418	8	192	7.0	5.9	26	0	32
20 Kirurgia	697	0	1834	-18	6	753	1	102	3.0	2.4	9	350	11
30 Naistentaudit ja synmytyks	189	-14	453	-16	2	191	-15	26	2.4	2.4	0		0
55 Korva-, nenä- ja kurkkutau	8	-43	11	-35	0	8	-43	1	1.2	1.4	0		0
70 Psykiatria	212	28	3790	-28	13	334	29	45	20.5	12.2	13	8	16
98 Yleislääketiede	3147	-4	277851	2	951	4668	-5	633	63.3	56.3	753	1	940
Imatran tk													
	2336	1	45929	-12	1000	3180	3	1000	21.6	16.3	125	0	1000
10 Sisätaudit	1021	4	8309	-3	181	1418	8	446	7.0	5.9	26	0	208
20 Kirurgia	697	0	1834	-18	40	753	1	237	3.0	2.4	9	350	72
30 Naistentaudit ja synmytyks	189	-14	453	-16	10	191	-15	60	2.4	2.4	0		0
55 Korva-, nenä- ja kurkkutau	8	-43	11	-35	0	8	-43	3	1.2	1.4	0		0
70 Psykiatria	212	28	3790	-28	83	334	29	105	20.5	12.2	13	8	104
98 Yleislääketiede	424	-9	31532	-11	687	476	-11	150	92.8	78.2	77	-9	616
Joutsenon tk													
	396	-5	14127	7	1000	674	-7	1000	14.0	13.7	37	-5	1000
Lappeenrannan tk													
	1214	-8	138618	1	1000	1592	-15	1000	85.2	85.6	382	1	1000
Luumäen tk													
	239	26	13316	1	1000	373	52	1000	62.0	37.2	36	-10	1000
Rautjärven tk													
	228	-5	27142	3	1000	505	-7	1000	49.0	47.2	78	15	1000
Ruokolahden tk													
	235	-3	27880	7	1000	377	16	1000	68.9	67.9	75	6	1000
Savitaipaleen tk													
	278	-7	15432	21	1000	472	-9	1000	25.8	20.3	42	8	1000
Taipalsaaren tk													
	140	11	9804	7	1000	199	21	1000	90.8	36.6	26	8	1000
ETELÄ-SAVON SHP													
	5688	8	242675	-0	1000	9124	8	1000	26.4	28.3	638	-3	1000
10 Sisätaudit	939	-17	8035	-15	33	1316	-19	144	5.8	6.2	19	-24	30
20 Kirurgia	988	15	3428	-6	14	1234	19	135	3.6	2.7	6		9
30 Naistentaudit ja synmytyks	160	14	718	41	3	170	10	19	3.3	4.2	0		0
50 Silmätaudit	21	75	80	105	0	21	75	2	3.3	3.2	1		2
70 Psykiatria	4	-60	21	-72	0	4	-69	0	5.7	5.3	0		0
98 Yleislääketiede	4076	12	230393	1	949	6379	13	699	37.4	38.6	612	-4	959
Kangasniemen tk													
	564	-1	16005	2	1000	1035	0	1000	15.1	8.2	45	7	1000
Mäntyharjun tk													
	607		16646		1000	1004		1000		15.0	47		1000
Pertunmaan tk													
	95		10308		1000	161		1000		85.6	24		1000
Mäntyharjun ja Pertunmaan tk													
									23.2				
Pieksämäen seudun tk													
	2270	1	48619	-7	1000	3654	-2	1000	10.5	14.3	125	-4	1000
10 Sisätaudit	939	-17	8035	-15	165	1316	-19	360	5.8	6.2	19	-24	152
20 Kirurgia	988	15	3428	-6	71	1234	19	338	3.6	2.7	6		48
30 Naistentaudit ja synmytyks	160	14	718	41	15	170	10	47	3.3	4.2	0		0
50 Silmätaudit	21	75	80	105	2	21	75	6	3.3	3.2	1		8
70 Psykiatria	4	-60	21	-72	0	4	-69	1	5.7	5.3	0		0
98 Yleislääketiede	656	3	36337	-6	747	909	3	249	28.9	43.9	99	-6	792
Mikkelin seudun tk													
	1326	42	108344	-1	1000	1782	44	1000	85.9	69.3	294	-2	1000
Juvan, Puumalan, Sulkavan tk													
	851	8	42753	-1	1000	1488	15	1000	27.5	30.5	103	-15	1000

1	Poti-	±%	Hoi to-	±%	Os.	Päätt.	±%	Os.	Kesk. h. aika	Potil.	±%	Os.	
	laita	99	päiviä	99	°/°°	jaksoja	99	°/°°	1999 2000	31. 12.	99	°/°°	
	Patien-	±%	Vård-	±%	Del	Vård-	±%	Del	Medelv. tid	Pat.	±%	Del	
	ter	99	dagat	99	°/°°	period.	99	°/°°	1999 2000	31. 12.	99	°/°°	
	2	3	4	5	6	7	8	9	10	11	12	13	14
ITÄ-SAVON SHP	2351	-4	118497	1	1000	3789	-5	1000	32.8	27.3	313	-2	1000
98 Yleislääketiede	2351	-4	118497	1	1000	3789	-5	1000	32.8	27.3	313	-2	1000
Joroisten tk	364	7	13336	-2	1000	672	-2	1000	14.9	21.5	35	-3	1000
Kaakkoi s-Savon tk	566	-18	12611	-2	1000	964	-20	1000	9.6	11.2	36	13	1000
Pariikkalan tk	552	-14	16132	7	1000	955	-9	1000	16.7	15.0	40	-2	1000
Savonlinnan tk	871	10	76418	2	1000	1198	15	1000	87.7	53.2	202	-4	1000
POHJOIS-KARJALAN SHP	9426	-1	399681	2	1000	16764	0	1000	24.1	21.3	1128	3	1000
70 Psykiatria	197	8	5709	-5	14	275	-4	16	20.1	20.6	16	14	14
98 Yleislääketiede	9257	-2	393972	2	986	16489	0	984	24.2	21.3	1112	3	986
Enon tk	383	-13	13740	-1	1000	719	-21	1000	16.3	12.1	43	5	1000
Heinäveden tk	394	17	15674	7	1000	702	24	1000	31.3	24.1	46	0	1000
Ilomantsin tk	717	-10	20782	9	1000	1212	-9	1000	21.6	13.0	57	0	1000
Joensuun tk	1591	6	103311	1	1000	2688	11	1000	36.9	33.8	289	1	1000
70 Psykiatria	197	8	5709	-5	55	275	-4	102	20.1	20.6	16	14	55
98 Yleislääketiede	1421	6	97602	1	945	2413	13	898	39.2	35.3	273	0	945
Juuan tk	556	13	33385	-1	1000	1223	27	1000	32.0	25.5	87	-3	1000
Kiihtelysvaaran tk	110	12	5483	-16	1000	218	-11	1000	15.9	16.4	19	36	1000
Kontiolahden tk	223	-4	15586	-2	1000	353	2	1000	53.4	48.3	45	0	1000
Outokummun tk	533	-3	12813	4	1000	962	7	1000	14.0	14.5	35	13	1000
Liperin tk	420	-10	13676	-3	1000	710	-13	1000	16.0	19.1	34	-17	1000
Polvijärven tk	323	-16	17662	9	1000	471	-25	1000	11.7	15.3	50	22	1000
Pyhäselän tk	215	-15	12917	6	1000	419	-9	1000	37.8	19.5	34	-13	1000
Tohmajärven tk	341	-8	14026	2	1000	623	-8	1000	19.6	17.7	40	11	1000
Tuupovaaran tk	124	-13	7963	-3	1000	197	-16	1000	37.5	34.2	21	-13	1000
Liexan tk	1094	5	43210	-0	1000	1732	4	1000	42.3	32.4	124	12	1000
Nurmeksen ja Valtimon tk	1292	3	25601	8	1000	2235	7	1000	7.5	8.2	77	15	1000
Keski-Karjalan tk	1307	-10	43852	1	1000	2300	-8	1000	16.8	16.4	127	4	1000

1	Poti-	±%	Hoi-	±%	Os.	Päät.	±%	Os.	Kesk. h. aika		Potil.	±%	Os.
	laita	99	päiviä	99	°/°°	jaksoja	99	°/°°	1999	2000	31. 12.	99	°/°°
	Pati-	±%	Vård-	±%	Del	Vård-	±%	Del	Medelv. tid		Pat.	±%	Del
	ter	99	dagat	99	°/°°	period.	99	°/°°	1999	2000	31. 12.	99	°/°°
	2	3	4	5	6	7	8	9	10	11	12	13	14
POHJOIS-SAVON SHP	12418	2	507967	3	1000	22280	6	1000	22.7	21.8	1388	-1	1000
10 Sisätaudit	1800	6	42379	3	83	3041	-1	136	13.0	14.2	115	-4	83
20 Kirurgia	44	-44	58	-52	0	45	-49	2	1.4	1.3	0		0
50 Silmätaudit	2		13		0	2		0		6.5	0		0
77 Neurologia	304	24	10910	11	21	462	24	21	30.8	21.6	30	-6	22
96 Fysiatria									127.0				
98 Yleislääketiede	10634	2	454607	3	895	18730	7	841	24.4	23.1	1243	-1	896
Kiuruveden tk	885	-7	30026	1	1000	1427	-8	1000	18.8	20.4	88	1	1000
Kuopion tk	2378	8	143245	2	1000	4490	14	1000	39.3	32.9	384	-4	1000
10 Sisätaudit	1800	6	42379	3	296	3041	-1	677	13.0	14.2	115	-4	299
50 Silmätaudit	2		13		0	2		0		6.5	0		0
77 Neurologia	304	24	10910	11	76	462	24	103	30.8	21.6	30	-6	78
96 Fysiatria									127.0				
98 Yleislääketiede	623	26	89943	1	628	985	94	219	203.5	95.8	239	-4	622
Lapinlahden tk	822	-9	28571	5	1000	1579	-3	1000	12.4	13.3	77	5	1000
Leppävirran tk	1127	3	41778	-0	1000	2111	10	1000	17.5	24.7	113	4	1000
20 Kirurgia	44	-44	58	-52	1	45	-49	21	1.4	1.3	0		0
98 Yleislääketiede	1087	7	41720	0	999	2066	12	979	18.3	25.2	113	4	1000
Nilsin tk	625	-2	25291	-3	1000	1031	-8	1000	17.9	18.9	69	-7	1000
Rautavaaran tk	194	-7	6013	-20	1000	373	-5	1000	13.8	26.9	18	-10	1000
Sonkajärven tk	362	1	13634	18	1000	585	6	1000	23.3	15.9	36	-5	1000
Varkauden tk	641	-4	28787	5	1000	907	-3	1000	35.6	37.4	80	3	1000
Varpaisjärven tk	251	-10	11097	-9	1000	557	-15	1000	13.7	12.7	31	0	1000
Vehmersalmen tk	106	-3	13086	4	1000	266	28	1000	42.8	45.2	33	0	1000
Siilinjärven ja Maaningan tk	573	7	16009	10	1000	908	8	1000	16.3	20.1	36	-18	1000
Pielaveden ja Keiteleen tk	787	-7	30573	8	1000	1387	-8	1000	17.3	19.2	82	3	1000
Sisä-Savon tk	1588	6	48384	-2	1000	2802	13	1000	19.6	14.4	134	-4	1000
Iisalmen seudun tk	1042	9	39095	-2	1000	1596	11	1000	28.3	18.4	115	4	1000
Koillis-Savon tk	1124	9	32378	39	1000	2261	19	1000	11.7	13.2	92	6	1000

1	Poti-	±%	Hoi to-	±%	Os.	Päätt.	±%	Os.	Kesk. h. aika		Potil.	±%	Os.
	laita	99	päiviä	99	°/°°	jaksoja	99	°/°°	1999	2000	31. 12.	99	°/°°
	Patien-	±%	Värd-	±%	Del	Värd-	±%	Del	Medelv. tid		Pat.	±%	Del
	ter	99	dagar	99	°/°°	period.	99	°/°°	1999	2000	31. 12.	99	°/°°
	2	3	4	5	6	7	8	9	10	11	12	13	14
KESKI-SUOMEN SHP	13858	1	435070	-2	1000	23265	-1	1000	18.3	18.2	1168	-1	1000
10 Sisätaudit	1772	7	17482	-3	40	2880	4	124	6.5	6.0	52	-5	45
20 Kirurgia	1899	12	9235	5	21	2192	9	94	4.2	4.3	11	-48	9
30 Naistentaudit ja synmytyks	248	-59	625	-74	1	265	-63	11	3.3	2.4	0		0
98 Yleislääketiede	10503	2	407728	-1	937	17928	-0	771	22.3	22.1	1105	0	946
Hankasalmen tk	426	7	17224	-3	1000	810	7	1000	26.3	23.4	50	14	1000
Jyväskylän tk	1899	-3	104848	1	1000	3125	2	1000	35.9	29.1	286	-3	1000
Konneveden tk	238	-0	5648	-18	1000	449	-8	1000	14.5	14.0	18	29	1000
Laukaan tk	881	-7	26242	9	1000	1431	-8	1000	13.7	14.0	50	-9	1000
Pihtiputaan tk	400	25	12293	6	1000	670	12	1000	18.2	18.4	39	18	1000
Viitasaaren tk	691	-7	16149	3	1000	1144	-12	1000	15.5	13.1	44	0	1000
Ääneseudun tk	980	7	21024	-7	1000	1736	7	1000	14.3	11.7	61	9	1000
Saarijärven-Karstulan s. tk	1387	-1	59183	-7	1000	2382	-3	1000	21.0	32.9	156	-7	1000
Keuruun-Multian tk	1112	28	27538	11	1000	1795	24	1000	14.9	13.0	76	10	1000
Palokan tk	1292	8	48055	2	1000	2259	5	1000	19.8	21.0	131	-2	1000
Korpilahden-muuramen tk	448	-2	17403	-7	1000	703	-9	1000	22.7	24.6	53	6	1000
Joutsan seudun tk	452	-13	12063	-10	1000	781	-15	1000	12.1	15.4	35	-3	1000
Jämsän seudun tk	3847	-2	67400	-7	1000	5980	-5	1000	11.3	10.2	169	-7	1000
10 Sisätaudit	1772	7	17482	-3	259	2880	4	482	6.5	6.0	52	-5	308
20 Kirurgia	1899	12	9235	5	137	2192	9	367	4.2	4.3	11	-48	65
30 Naistentaudit ja synmytyks	248	-59	625	-74	9	265	-63	44	3.3	2.4	0		0
98 Yleislääketiede	392	-11	40058	-7	594	643	-21	108	52.4	52.5	106	0	627

1	Poti-	±%	Hoi-to-	±%	Os.	Päät-t.	±%	Os.	Kesk. h. ai-ka	Potil.	±%	Os.	
	laita	99	päiviä	99	°/°°	jaksoja	99	°/°°	1999 2000	31. 12.	99	°/°°	
	Patien-	±%	Vård-	±%	Del	Vård-	±%	Del	Medel v. tid	Pat.	±%	Del	
	ter	99	dagat	99	°/°°	period.	99	°/°°	1999 2000	31. 12.	99	°/°°	
	2	3	4	5	6	7	8	9	10	11	12	13	14
ETELÄ-POHJANMAAN SHP	9703	2	350771	0	1000	17150	1	1000	20.3	19.1	975	-2	1000
20 Kirurgia	123	-15	269	-20	1	129	-17	8	2.2	2.1	0	0	0
55 Korva-, nenä- ja kurkkutau	28	-30	35	-33	0	28	-33	2	1.2	1.3	0	0	0
70 Psykiatria	60	18	4967	1	14	110	45	6	35.6	40.3	9	-31	9
98 Yleislääketiede	9515	3	345500	0	985	16883	1	984	20.4	19.1	966	-1	991
Alahärmän tk	249	-14	11945	6	1000	452	-21	1000	13.6	24.9	27	-23	1000
Alajärven tk	663	10	14838	7	1000	1045	8	1000	18.5	11.7	44	5	1000
Evijärven tk	271	-1	5587	4	1000	583	-3	1000	9.0	8.6	12	-33	1000
Ilmajoen tk	633	6	23005	-5	1000	1050	-1	1000	23.3	29.6	62	0	1000
Jalasjärven tk	545	1	25111	0	1000	1084	5	1000	28.6	17.1	69	3	1000
Kauhajoen tk	794	-1	26128	-1	1000	1448	-5	1000	12.7	15.0	78	-3	1000
Kurikan tk	622	1	22993	5	1000	1184	3	1000	20.2	25.7	64	5	1000
Lappajärven tk	487	30	14299	6	1000	788	28	1000	25.6	12.3	35	-10	1000
Lapuan tk	754	6	33284	-1	1000	1302	3	1000	18.4	26.3	94	-2	1000
Teuvan tk	427	0	28498	-4	1000	691	-4	1000	37.2	32.6	80	0	1000
Vimpelin tk	225	14	8487	-1	1000	432	1	1000	33.1	20.2	24	-4	1000
Ylihärmän tk	176	-10	6574	-7	1000	317	-11	1000	20.1	29.2	16	-16	1000
Ähtärinjärven tk	594	7	20773	1	1000	952	10	1000	30.5	14.9	56	-2	1000
Alavuden seudun tk	1149	0	32967	1	1000	1792	-3	1000	14.4	14.8	89	-1	1000
20 Kirurgia	94	-4	233	-19	7	100	-6	56	2.7	2.3	0	0	0
55 Korva-, nenä- ja kurkkutau	28	-30	35	-33	1	28	-33	16	1.2	1.3	0	0	0
70 Psykiatria	60	18	4967	1	151	110	45	61	35.6	40.3	9	-31	101
98 Yleislääketiede	982	1	27732	2	841	1554	-4	867	14.5	14.0	80	4	899
Seinäjoen seudun tk	1493	-1	54165	-1	1000	2493	-2	1000	21.8	17.2	165	4	1000
Kauhavan seudun tk	871	6	22117	5	1000	1537	6	1000	14.8	18.5	60	0	1000
20 Kirurgia	29	-38	36	-27	2	29	-41	19	1.0	1.2	0	0	0
98 Yleislääketiede	848	8	22081	5	998	1508	7	981	15.3	18.9	60	0	1000

1	Poti-	±%	Hoi-	±%	Os.	Päät.	±%	Os.	Kesk. h.	ai	ka	Potil.	±%	Os.
	laita	99	päiviä	99	°/°°	jaksoja	99	°/°°	1999	2000	31. 12.	99	°/°°	
	Pati-	±%	Värd-	±%	Del	Värd-	±%	Del	Medel v. tid	Pat.	±%	Del	±%	Del
	enter	99	dagar	99	°/°°	period.	99	°/°°	1999	2000	31. 12.	99	°/°°	
	2	3	4	5	6	7	8	9	10	11	12	13	14	
VAASAN SHP	5154	3	307771	-1	1000	8659	5	1000	36.0	37.3	832	-4	1000	
98 Yleislääketiede	5154	3	307771	-1	1000	8659	5	1000	36.0	37.3	832	-4	1000	
Jurvan tk	264	-6	9885	-28	1000	285	-30	1000	15.3	43.1	33	-11	1000	
Korsholms hvc	348	10	25596	-4	1000	677	26	1000	62.4	47.2	57	-17	1000	
Vaasan tk	1265	6	110736	-1	1000	1909	13	1000	56.7	56.6	308	0	1000	
Nykarleby hvc	235	-2	14929	-1	1000	363	-1	1000	30.1	41.3	45	7	1000	
Mälax-Korsnäs hvc	304	9	14421	2	1000	509	7	1000	22.7	30.7	37	0	1000	
Jakobstadsnejdens hvc	777	2	44427	4	1000	1569	1	1000	25.6	32.7	114	-3	1000	
Närpes hvc	374	5	18626	-1	1000	556	11	1000	42.7	37.3	50	-11	1000	
Kristiinanseudun tk	582	8	20956	-5	1000	963	17	1000	25.6	25.8	61	-3	1000	
Kyrönmaan tk	753	-4	37128	10	1000	1376	-2	1000	32.9	22.9	100	-5	1000	
Oravais, Vörå och Maxmo hvc	256	-3	11067	-0	1000	452	2	1000	20.9	25.0	27	-16	1000	
KESKI-POHJANMAAN SHP	3213	3	111101	-3	1000	5973	7	1000	19.5	19.0	292	-7	1000	
98 Yleislääketiede	3213	3	111101	-3	1000	5973	7	1000	19.5	19.0	292	-7	1000	
Himangan tk	104	39	2669	-64	1000	170	83	1000	72.0	53.1	5	-75	1000	
Kannuksen tk	401	-25	14616	14	1000	719	-17	1000	15.9	13.5	37	-3	1000	
Kronoby hvc	208	15	23300	3	1000	536	16	1000	38.4	43.8	65	10	1000	
Toholammin tk	390	2	7237	2	1000	771	6	1000	8.2	10.2	20	-29	1000	
Kokkolan seudun tk	1270	4	47681	-0	1000	2031	6	1000	20.1	23.3	127	-5	1000	
Perhonjokilaakson tk	874	9	15598	-8	1000	1746	15	1000	17.1	9.3	38	3	1000	

1	Poti-	±%	Hoi to-	±%	Os.	Päät t.	±%	Os.	Kesk. h. ai ka	Potil.	±%	Os.	
	l ai ta	99	päi vi ä	99	°/°°	j akso ja	99	°/°°	1999 2000	31. 12.	99	°/°°	
	Pati en-	±%	Värd-	±%	Del	Värd-	±%	Del	Medel v. ti d	Pat.	±%	Del	
	ter	99	dagar	99	°/°°	period.	99	°/°°	1999 2000	31. 12.	99	°/°°	
	2	3	4	5	6	7	8	9	10	11	12	13	14
POHJ-POHJANMAAN SHP	19214	-1	545021	1	1000	33288	-3	1000	16.0	17.3	1433	-3	1000
10 Sisätaudit	3796	-2	48013	-2	88	5744	-8	173	10.0	7.9	131	-12	91
20 Kirurgia	3369	-7	12920	-6	24	4155	-12	125	3.0	3.0	27	23	19
25 Neurokirurgia									46.9				
30 Naistentaudit ja synmytyks	1572	-3	5639	3	10	1897	-0	57	2.9	3.0	9	29	6
55 Korva-, nenä- ja kurkkutau	77	88	87	85	0	78	66	2	1.0	1.1	0		0
60 Iho- ja sukupuolitaudit	2		19		0	2		0		9.5	0		0
70 Psykiatria	827	9	37395	2	69	1385	14	42	29.7	31.3	89	-15	62
77 Neurologia	82	22	5177	59	9	78	28	2	53.3	59.5	15	50	10
96 Fysiatria	204	10	7426	-4	14	232	12	7	48.7	31.8	24	60	17
97 Geriatria	208	-15	17450	14	32	232	-4	7	124.9	77.8	43	-2	30
98 Yleislääketiede	10638	2	410895	0	754	19485	-1	585	19.6	22.5	1095	-2	764
Haapajärven tk	525	21	19286	3	1000	958	36	1000	19.1	30.4	47	-13	1000
20 Kirurgia									1.0				
98 Yleislääketiede	525	27	19286	3	1000	958	39	1000	19.6	30.4	47	-13	1000
Haapaveden tk	487	-3	13323	4	1000	830	-15	1000	11.1	12.5	33	6	1000
Haukiputaan tk	489	-4	27425	-13	1000	948	-6	1000	30.2	34.2	52	-42	1000
Iin tk	182	29	7398	-4	1000	348	74	1000	103.1	26.3	22	5	1000
Kalajoen tk	500	-13	13365	7	1000	865	-13	1000	13.7	16.3	42	31	1000
Kempeleen tk	262	-17	12848	0	1000	498	-19	1000	30.2	20.5	35	3	1000
Kuusamon tk	2876	-7	41139	6	1000	4713	-9	1000	5.5	7.5	89	-15	1000
10 Sisätaudit	1158	-2	9502	8	231	1903	-4	404	4.4	4.8	20	-31	225
20 Kirurgia	1265	-10	5854	-9	142	1682	-18	357	3.1	3.2	18	38	202
30 Naistentaudit ja synmytyks	555	-12	2077	2	50	665	-10	141	2.8	3.1	2	0	22
55 Korva-, nenä- ja kurkkutau	38	-7	39	-17	1	39	-17	8	1.0	1.0	0		0
70 Psykiatria	119	29	5814	-0	141	348	41	74	13.5	16.7	0		0
98 Yleislääketiede	84	-2	17853	14	434	76	-31	16	72.2	172.6	49	4	551
Kärsämäen tk	195	0	7072	0	1000	377	0	1000	10.4	10.4	20	0	1000
Limingan tk	396	7	12257	-8	1000	746	-3	1000	13.8	18.4	29	-12	1000
Mihoksen tk	411	3	22135	-3	1000	826	1	1000	22.8	38.2	51	-4	1000
Nivalan tk	562	-13	17670	6	1000	1264	-14	1000	10.8	13.6	51	24	1000
Oulun tk	2361	-2	135533	-2	1000	3587	-4	1000	49.1	43.5	385	-1	1000
10 Sisätaudit	1291	-4	29262	-5	216	1914	-8	534	20.4	14.4	89	-14	231
20 Kirurgia	14	17	310	-44	2	12	-20	3	59.5	50.8	2		5
25 Neurokirurgia									46.9				
60 Iho- ja sukupuolitaudit	2		19		0	2		1		9.5	0		0
70 Psykiatria	571	2	27612	-1	204	805	3	224	38.7	41.9	78	-1	203
77 Neurologia	82	22	5177	59	38	78	28	22	53.3	59.5	15	50	39
96 Fysiatria	204	10	7426	-4	55	232	12	65	48.7	31.8	24	60	62
97 Geriatria	208	-15	17450	14	129	232	-4	65	124.9	77.8	43	-2	112
98 Yleislääketiede	267	-1	48277	-8	356	312	-7	87	195.4	205.2	134	-4	348
Pudasjärven tk	834	-5	19317	3	1000	1645	-7	1000	9.5	15.3	50	-14	1000
Pyhäjärven tk	648	2	19305	6	1000	1223	-3	1000	13.7	14.1	48	2	1000
Rantsilan tk	110	21	11746	19	1000	196	58	1000	22.5	35.1	37	19	1000
Reisjärven tk	228	-8	6489	1	1000	505	7	1000	14.0	11.9	16	-20	1000
Vaalan tk	234	2	12294	7	1000	380	-16	1000	22.3	25.8	37	23	1000
Taivalkosken tk	419	-5	13570	13	1000	798	-12	1000	10.6	27.2	35	-5	1000

1	Poti-	±%	Hoi to-	±%	Os.	Päät t.	±%	Os.	Kesk. h. ai ka		Potil.	±%	Os.
	laita	99	päiviä	99	°/°°	jaksoja	99	°/°°	1999	2000	31. 12.	99	°/°°
	Patien-	±%	Värd-	±%	Del	Värd-	±%	Del	Medel v. tid		Pat.	±%	Del
	ter	99	dagar	99	°/°°	period.	99	°/°°	1999	2000	31. 12.	99	°/°°
	2	3	4	5	6	7	8	9	10	11	12	13	14
Utajärven tk	269	0	4333	3	1000	553	-4	1000	6.9	7.6	9	-31	1000
Yli-Iin tk	95	36	6988	5	1000	185	64	1000	29.3	51.0	19	0	1000
Ylivieskan seudun tk	1066	-4	29409	2	1000	1799	-2	1000	15.0	12.8	87	9	1000
Raahen seudun tk	4891	1	60879	-1	1000	7680	-3	1000	6.3	6.6	147	6	1000
10 Sisätaudit	1349	-1	9249	-3	152	1927	-10	251	5.0	4.6	22	29	150
20 Kirurgia	2090	-4	6756	0	111	2461	-6	320	2.5	2.7	7	-22	48
30 Naistentaudit ja synmytyks	1017	3	3562	3	59	1232	5	160	2.9	2.9	7	40	48
55 Korva-, nenä- ja kurkkutau	39		48		1	39		5		1.2	0		0
70 Psykiatria	137	29	3969	26	65	232	20	30	14.3	16.8	11	-8	75
98 Yleislääketiede	1045	8	37295	-3	613	1789	0	233	14.8	15.4	100	4	680
Oulaisten seudun tk	775	-3	23426	4	1000	1252	-3	1000	18.2	24.0	73	6	1000
Siikalatvan tk	359	6	7178	-0	1000	763	5	1000	10.2	9.3	17	-32	1000
OYS:n perusterv. huollon osast	332		636		1000	349		1000		1.8	2		1000
KAINUUN SHP	4920	3	150867	6	1000	9560	10	1000	19.0	15.7	452	17	1000
20 Kirurgia	51	-2	58	7	0	52	0	5	1.0	1.1	0		0
98 Yleislääketiede	4870	3	150809	6	1000	9508	10	995	19.2	15.8	452	17	1000
Hyrnsälmen tk	294	14	10240	9	1000	530	17	1000	14.9	17.0	26	-10	1000
Kajaani n tk	1177	12	42994	19	1000	2608	46	1000	26.8	19.1	135	39	1000
Kuhmon tk	1018	2	26255	7	1000	1779	6	1000	18.2	12.5	78	15	1000
20 Kirurgia	51	-2	58	7	2	52	0	29	1.0	1.1	0		0
98 Yleislääketiede	968	2	26197	7	998	1727	7	971	18.7	12.9	78	15	1000
Paltamon tk	318	3	12178	-5	1000	735	3	1000	13.1	13.6	33	0	1000
Puolangan tk	243	-29	8351	-2	1000	376	-41	1000	16.2	9.9	31	138	1000
Ristijärven tk	158	-14	9014	-24	1000	362	-11	1000	38.4	63.9	23	-26	1000
Sotkamon tk	638	2	11989	19	1000	1149	3	1000	7.1	7.8	39	18	1000
Suomussälmen tk	982	8	22976	-3	1000	1751	7	1000	18.2	10.9	67	10	1000
Vuolijoen tk	144	-1	6870	16	1000	270	-10	1000	26.8	15.5	20	0	1000
LÄNSI-POHJAN SHP	2470	-4	113853	18	1000	4223	-3	1000	21.2	24.4	321	22	1000
98 Yleislääketiede	2470	-4	113853	18	1000	4223	-3	1000	21.2	24.4	321	22	1000
Kemi n tk	417	-5	32993	18	1000	547	-3	1000	55.5	38.2	102	28	1000
Kemi nmaan tk	285	-4	11762	-1	1000	513	-0	1000	15.4	21.2	36	13	1000
Kuivaniemen tk	123		9399		1000	279		1000		34.0	27		1000
Siimon tk	200		8805		1000	384		1000		15.2	18		1000
Tervolan tk	222	-10	7940	3	1000	426	-15	1000	12.8	25.3	20	33	1000
Tornion tk	765	-6	28960	2	1000	1244	-5	1000	20.9	25.0	84	1	1000
Ylitornion tk	463	-2	13994	4	1000	830	-1	1000	15.9	16.9	34	-6	1000
Siimon ja Kuivaniemen tk									9.1				

1	Poti-	±%	Hoi-	±%	Os.	Päät.	±%	Os.	Kesk. h. aika		Potil.	±%	Os.
	laita	99	päiviä	99	°/°°	jaksoja	99	°/°°	1999	2000	31. 12.	99	°/°°
	Patien-	±%	Värd-	±%	Del	Värd-	±%	Del	Medelv. tid		Pat.	±%	Del
	ter	99	dagar	99	°/°°	period.	99	°/°°	1999	2000	31. 12.	99	°/°°
	2	3	4	5	6	7	8	9	10	11	12	13	14
LAPIN SHP	7809	2	201450	6	1000	13329	2	1000	15.8	15.6	524	9	1000
10 Sisätaudit	379	-37	2660	-33	13	501	-39	38	4.7	5.3	0	0	0
20 Kirurgia	1210	30	4988	19	25	1459	25	109	3.6	3.4	0	0	0
30 Naistentaudit ja synmytyks	260	-6	491	7	2	282	-3	21	1.6	1.7	0	0	0
58 Hammas- ja suusairaudet	20		20		0	20		2		1.0	0	0	0
70 Psykiatria	29		324		2	45		3		7.1	1	2	2
98 Yleislääketiede	6334	0	192967	6	958	11022	3	827	18.3	18.1	523	12	998
Inarin tk	689	6	11004	6	1000	1222	9	1000	4.6	10.4	31	19	1000
Kittilän tk	526	-2	10722	10	1000	873	-4	1000	13.3	15.7	33	18	1000
Kolarin tk	417	6	8726	-0	1000	825	10	1000	15.3	18.0	21	17	1000
Kemijärven tk	2220	11	25410	41	1000	3251	3	1000	7.0	5.7	49	96	1000
10 Sisätaudit	379	-37	2660	-33	105	501	-39	154	4.7	5.3	0	0	0
20 Kirurgia	1210	30	4988	19	196	1459	25	449	3.6	3.4	0	0	0
30 Naistentaudit ja synmytyks	260	-6	491	7	19	282	-3	87	1.6	1.7	0	0	0
58 Hammas- ja suusairaudet	20		20		1	20		6		1.0	0	0	0
70 Psykiatria	29		324		13	45		14		7.1	1	20	20
98 Yleislääketiede	580	5	16927	80	666	944	8	290	15.4	10.5	48	269	980
Posion tk	393	6	12704	2	1000	714	10	1000	20.0	27.7	29	-17	1000
Ranuan tk	365	-7	9568	2	1000	735	-9	1000	12.3	18.8	30	36	1000
Rovaniemen tk	478	-11	41585	2	1000	620	-13	1000	61.7	47.9	113	3	1000
Rovaniemen mlk:n tk	445	7	26011	-4	1000	703	14	1000	50.6	33.2	68	-7	1000
Sallan tk	510	-5	13653	2	1000	956	-1	1000	16.5	14.5	37	-5	1000
Sodankylän tk	1045	9	11318	-0	1000	1818	12	1000	7.9	5.8	36	29	1000
Pellon tk	333	-12	10637	3	1000	530	-19	1000	13.4	20.2	27	-10	1000
Utsjoen tk	42	-35	5523	13	1000	60	-51	1000	13.8	114.4	15	15	1000
Pelkosenniemen-Savukosken tk	189	-10	7117	-4	1000	377	11	1000	35.8	31.0	20	0	1000
Mionon-Enontekiön tk	367	-1	7472	16	1000	645	15	1000	8.3	12.3	15	7	1000
AHVENANMAA-ÅLAND	277	-2	35074	1	1000	322	-8	1000	105.0	110.9	92	-2	1000
98 Yleislääketiede	277	-2	35074	1	1000	322	-8	1000	105.0	110.9	92	-2	1000
Ålands hälsocentral	277	-2	35074	1	1000	322	-8	1000	105.0	110.9	92	-2	1000
HUS	27964	13	1732464	3	1000	43703	19	1000	48.9	39.5	4648	1	1000
70 Psykiatria	2850	-2	140546	14	81	3868	-6	89	30.0	26.7	407	36	88
98 Yleislääketiede	25423	16	1591918	2	919	39835	23	911	51.3	40.8	4241	-1	912
Espoon tk	2034	4	143899	-9	1000	3150	0	1000	50.4	50.6	340	-21	1000
Hangon tk	295	-39	13315	-20	1000	399	-45	1000	30.3	57.4	38	12	1000
Vantaan tk	958	-2	73839	3	1000	1033	-4	1000	55.6	68.2	184	-5	1000
Hyvinkään tk	939	-5	43335	0	1000	1344	-7	1000	34.7	31.0	103	-16	1000
Järvenpään tk	546	35	32477	21	1000	863	110	1000	57.2	43.4	72	-28	1000

1	Poti-	±%	Hoi to-	±%	Os.	Päätt.	±%	Os.	Kesk. h. ai ka	Potil.	±%	Os.	
	laita	99	päiviä	99	°/°°	jaksoja	99	°/°°	1999 2000	31. 12.	99	°/°°	
	Patien-	±%	Vård-	±%	Del	Vård-	±%	Del	Medel v. tid	Pat.	±%	Del	
	ter	99	dagat	99	°/°°	period.	99	°/°°	1999 2000	31. 12.	99	°/°°	
	2	3	4	5	6	7	8	9	10	11	12	13	14
Karkkilan tk	318	17	17914	-2	1000	453	27	1000	49.6	52.3	49	-9	1000
Kauniainen tk	112	18	10280	1	1000	185	62	1000	73.3	93.6	28	-7	1000
Keravan tk	543	5	29490	2	1000	783	9	1000	41.1	36.7	85	4	1000
Lohjan tk	564	-15	35509	4	1000	823	-21	1000	42.9	39.5	95	4	1000
Mäntsälän tk	403	-12	13630	7	1000	616	-14	1000	17.2	19.9	37	-3	1000
Nummi-Pusulan tk	110	-2	9015	6	1000	176	8	1000	34.9	52.6	27	13	1000
Nurmjärven tk	659	-9	24962	8	1000	1223	3	1000	20.6	30.6	56	-11	1000
Porvoon tk	459	-3	46622	-2	1000	527	-9	1000	80.3	84.1	125	-3	1000
Sibbo hvc	216	6	17272	13	1000	264	-4	1000	58.1	53.7	49	17	1000
Tuusulan tk	607	3	28218	-0	1000	976	1	1000	36.4	34.5	70	-11	1000
Vihdin tk	459	1	27223	3	1000	626	-7	1000	31.5	38.6	83	9	1000
Loviisanseudun tk	920	21	23985	25	1000	1641	32	1000	11.9	12.0	35	-53	1000
Ekenäs hvc	220	-39	14679	10	1000	274	-50	1000	20.4	37.7	39	-3	1000
Kirkkonummen-Siuntion tk	355	-10	20340	11	1000	678	-15	1000	22.5	27.4	58	21	1000
Hgin eteläinen tk	2049	-4	156395	-1	1000	3030	2	1000	54.0	56.1	426	3	1000
70 Psykiatria	447	-1	23767	-10	152	601	1	198	45.8	28.7	63	5	148
98 Yleislääketiede	1624	-4	132628	1	848	2429	2	802	56.1	62.9	363	3	852
Hgin läntinen tk	3638	44	206809	13	1000	5420	51	1000	55.4	36.6	573	11	1000
70 Psykiatria	580	4	23500	11	114	816	2	151	25.2	24.4	68	28	119
98 Yleislääketiede	3095	55	183309	13	886	4604	65	849	64.0	38.8	505	9	881
Hgin keskinen tk	3100	-5	308336	-2	1000	3761	-9	1000	75.6	76.4	839	-1	1000
70 Psykiatria	574	1	29860	44	97	700	-4	186	32.4	27.3	91	72	108
98 Yleislääketiede	2572	-6	278476	-5	903	3061	-10	814	84.8	87.6	748	-6	892
Hgin pohjoinen tk	1179	-5	108528	1	1000	1685	3	1000	82.2	68.8	305	-0	1000
70 Psykiatria	177	-9	7232	-3	67	255	-8	151	20.6	21.5	18	-28	59
98 Yleislääketiede	1011	-6	101296	2	933	1430	6	849	94.8	77.2	287	2	941
Hgin koillinen tk	6314	201	136398	19	1000	9351	170	1000	49.9	12.4	408	57	1000
70 Psykiatria	439	-10	19857	9	146	567	-15	61	28.8	28.9	63	80	154
98 Yleislääketiede	5941	262	116541	21	854	8784	213	939	54.9	11.3	345	53	846
Hgin kaakoinen tk	1138	-7	76426	1	1000	1675	-7	1000	53.0	48.8	200	-3	1000
70 Psykiatria	235	5	8040	8	105	313	3	187	25.9	24.7	14	-22	70
98 Yleislääketiede	920	-9	68386	-0	895	1362	-9	813	58.6	54.3	186	-2	930
Hgin itäinen tk	1953	2	113568	6	1000	2747	-4	1000	34.2	36.7	324	13	1000
70 Psykiatria	495	-4	28290	32	249	616	-19	224	26.5	28.0	90	64	278
98 Yleislääketiede	1495	5	85278	-0	751	2131	2	776	37.0	39.2	234	1	722
YKSITYISSAIRAALAT	898	-14	42212	28	1000	1389	-13	1000	14.0	19.4	142	54	1000
98 Yleislääketiede	898	-14	42212	28	1000	1389	-13	1000	14.0	19.4	142	54	1000
Oulun Diakonissalaitoksen s.	441	-19	6787	-20	1000	687	-19	1000	12.5	12.5	12	-40	1000
Meltolan terv.edist.alue	457	-7	35425	45	1000	702	-8	1000	15.7	26.1	130	81	1000