



Stakes/StakesTieto

9.3.2001

Terveydenhuollon hoitoilmoitustilastot

PL 220, 00531 Helsinki

Puh. (09) 3967 2346 Mikko Nenonen

Puh. (09) 3967 2356 Simo Pelanteri

Puh. (09) 3967 2204 Jouni Rasilainen

Fax. (09) 3967 2459

e-mail: etunimi.sukunimi@stakes.fi

Psykiatrian erikoisalan laitoshoido Suomessa: Taulukkojen luku- ja tulkintaohjeet – tiedonantajapalaute

1. Tiivistelmä

Tässä tilastoraportissa kuvataan psykiatrian erikoisalan laitoshoido Suomessa. Tarkastelun tietolähteenä on käytetty terveydenhuollon hoitoilmoituksia. Tämä tiedonantajapalaute muodostuu kolmesta osasta:

- aineiston kuvaus-, tulkinta- ja tulkintaohjeet (tämä dokumentti)
- vuosikohtainen yhteenveto havainnoista sekä aikasarjat
- vuosikohtaiset liitetaulukot, jotka koostuvat viidestä osasta/teemasta:
 - **Palvelujen käyttö kunnittain karttatulosteina** (ikä- ja sukupuolivakioidut potilas- ja hoitopäivätiedot) PS**KAR.PDF
 - **Palvelujen käyttö diagnooseittain** koko maassa, PS**A1.PDF, sivut 1-53
 - **Palvelujen käyttö kunnittain**, PS**A2.PDF, sivut 54-64
 - **Palvelun tuottajat sairaanhoitopiireittäin**, PS**B1.PDF, sivut 65-92
 - Psykiatrisen potilaan lisälehdessä **hoidon sisältöä** kuvaavat tiedot, PS**C1.PDF, sivut 93-120

Aiheesta on aiemmin julkaistu lukuisia vuosikohtaisia tilastoraportteja, joissa rajoituttiin psykiatrian erikoisaloille, joiden toiminta kattaa vain noin puolet mielenterveyden häiriöiden laitoshoidosta (1-5) sekä laajempi, mielenterveyden häiriöiden hoidon kokonaistilannetta selvittävä tilastoraportti (6), jossa tarkasteltiin tilannetta erikoisalasta riippumatta diagnoosin pohjalta. Tämä raportti löytyy PDF-tiedostona osoitteessa <http://info.stakes.fi/mielenterveys/>.

2. TILASTOT JA AINEISTOT

2.1 Vuodeosastohoitoa kuvaavat tilastot

Vuodeosastohoitoa koskevat tilastot pohjautuvat hoitoilmoitusrekisterin tietoihin. Hoitoilmoitusrekisteri sisältää tiedot kaikista tilastovuonna päätyneistä hoitajaksoista sekä vuodenvaihteessa 31.12. sairaaloiden vuodeosastoilla sisään kirjoitettuna olleista potilaista. Aineisto esitetään rajattuna koskemaan psykiatrian erikoisalalla tapahtuvaa hoitoa. Vuodeosastohoitoa tarkasteltaessa erikoisala määritellään potilaan hoidolliseksi erikoisalaksi. Erikoisala määräytyy sen mukaan, minkä tasoista hoitoa potilas on saanut. Useimmiten hoidollinen erikoisala on sama

Tiedot löytyvät maksutta myös internetsivuiltamme www.stakes.fi/stakestieto/palautteet.html. Lisätietoja myös internettietokannoista <http://info.stakes.fi/nettihilmo>.



kuin hoitavan tai hoidosta päävastuussa olevan lääkärin erikoisala. Hoitoa tarkastellaan näissä taulukoissa sekä palvelujen käytön (käyttötilastot, sivut 1-64), että palvelujen tuottamisen kannalta (tuottajatilastot, sivut 65-120).

2.2 Pakkotoimia, lääkehoitoa ja omaisten tapaamista kuvaavat tilastot

Pakkotoimia, lääkehoitoa ja omaisten tapaamista kuvaavat tilastot perustuvat hoitoilmoituksen yhteydessä kerättävään psykiatrista sairaalahoidon kuvaavaan tieto-osioon ns. psykiatrian lisälehteen. Tieto on kerätty vuodesta 1995 lähtien.

2.3 Karttatulosteet

Karttatulosteilla kuvataan alueellisia eroja. Keltainen väri kartoissa kuvaa maan keskitasoa, punainen väri keskitasoa suurempia arvoja ja vihreä väri keskitasoa matalampia arvoja.

"Väestö-Suomi" -kartassa eli lihavassa Suomen kartassa alueiden pinta-alat ovat verrannollisia alueen väkilukuun. Tässä kartassa vain yli n. 40 000 asukkaan kaupungit esitetään omina kuntinaan (7). Muut kunnat on yhdistetty sairaanhoitopiireittäin. Väestö-Suomi -kartat ovat värykseltään yleensä tasaisempia kuin kunnittaiset tavalliset Suomi-kartat. Väestö-Suomi -kartat kuvaavatkin paremmin sairaalahoidon alueellisia käyttöeroja kuin kunnittaista tilannetta kuvaavat kartat, koska kunnittaisiin tietoihin liittyy etenkin pienistä tapaus- ja väestömääristä johtuen enemmän vuosivaihtelua.

3. KÄSITTEET

3.1 Potilaat

Sairaaloiden hoitoilmoituksista tilastovuodelle on laskettu eri henkilöiden lukumäärä (=eri henkilötunnusten lukumäärä). Se esitetään psykiatrian erikoisalan vuodeosastohoitoa kuvaavien tilastojen (Tilastotaulukot 1 – 116) sarakkeessa 2 (A) ja samoin mielenterveyden häiriöiden hoitoa kuvaavien tilastojen (Tilastotaulukot 117 – 135) sarakkeessa 2 (B). Sarakkeessa 3 (A) esitetään potilasmäärän prosentuaalinen muutos edelliseen vuoteen verrattuna. Sarakkeessa 4 (A) ja 3 (B) esitetään potilaiden määrä 10 000 asukasta kohden. Asukaslukuna käytetään vuoden keskiväkilukua.

3.2 Hoitopäivät

Hoitopäivät koostuvat tilastovuodelle osuvista hoitopäivistä eli sekä päättyneiden jaksojen että potilaslaskennan 31.12. osalta otetaan huomioon hoitopäivät ajalta 01.01.-31.12. Päättyneen hoitajakson hoitopäivien lukumäärä on sairaalasta lähtöpäivän ja sairaalaan tulopäivän erotus (tai lähtöpäivän ja päivän 01.01. erotus, jos hoitajakso on alkanut edellisellä vuonna). Jos lähtö- ja tulopäivät ovat samat, niin silloin hoitopäivien lukumääräksi asetetaan yksi. Potilaslaskennan osalta hoitopäivät lasketaan tilastovuotta seuraavan vuoden ensimmäisen päivän ja tulopäivän erotuksena. Näin sekä tulopäivä että laskentapäivä 31.12. muodostavat hoitopäivän.

Tilastojen sarakkeessa 5 esitetään summa tilastovuoden hoitopäivistä. Sarakkeessa 6 esitetään hoitopäivien lukumäärän prosentuaalinen muutos edellisestä vuodesta. Sarakkeessa 7 esitetään hoitopäivien määrä 1 000 asukasta kohden. Sarakkeessa 8 esitetään hoitopäivien osuus promilleina kaikista tilaston hoitopäivistä.



3.3 Päätyneet hoitajakset

Tilastovuonna päätyneiden hoitajaksojen lukumäärä esitetään sarakkeessa 9. Sarakkeessa 10 esitetään hoitajaksojen lukumäärän prosentuaalinen muutos edelliseen vuoteen verrattuna. Vuodeosastohoitoa kuvaavien tilastojen sarakkeessa 11 esitetään päätyneiden hoitajaksojen määrä 10 000 asukasta kohden. Sarakkeessa 12 esitetään päätyneistä hoitajaksista laskettu keskimääräinen hoitajakson pituus edelliselle vuodelle. Se on saatu laskemalla ensin yhteen päätyneiden hoitajaksojen hoitopäivät ilman kalenterivuosisirajoitusta (ei esitetä tilastossa) ja jakamalla summa sitten päätyneiden hoitajaksojen lukumäärällä. Sarakkeessa 13 esitetään vastaavat luvut tilastovuodelle.

3.4 GAS

Sarakkeessa 14 esitetään GAS-arvojen keskiarvo potilaan sairaalahoitajakson alkaessa ja sarakkeessa 15 GAS-arvojen keskiarvo sairaalahoitajaksojen päättyessä/laskentahetkellä 31.12.

3.5 Lomapäivät

Lomapäiviksi lasketaan potilaan hoitajakson aikana olleet lomapäivät. Potilasta ei ole loman ajaksi uloskirjoitettu sairaalasta. Psykiatristen sairaalapalvelujen tuottaja tilaston sarakkeessa 11 on esitetty hoitajaksojen tilastovuodelle kohdentuneet lomapäivät.

3.6 Tahdosta riippumaton hoito

Psykiatristen sairaalapalvelujen tuottajatilastossa sarakkeilla 12 ja 13 on esitetty tilastovuoden aikana kertyneet pakkohoitopäivät ja hoitajaksojen lukumäärä, joiden aikana potilas on ollut vasten omaa tahtoaan hoidettavana. Mikäli potilas on ollut hoidossa koko kahden laskennan välisen ajan, ilmoitetaan tahdosta riippumattoman hoidon hoitopäivien lukumäärä peräkkäisten laskentojen välisenä aikana. Mikäli potilaalla on saman hoitajakson aikana useampia tahdosta riippumattoman hoidon jaksoja, nämä lasketaan yhteen. Tarkkailuaika kuuluu tahdosta riippumattomaan hoitoon.

Myös tilasto-osiossa lisälehdien tietoja esittävissä osassa sivuilla 93-120 on tahdosta riippumaton hoito taulukoitu ristiin potilaiden ja hoitajaksojen lukumäärän ja diagnoosin (sivu 93), sairaalan (ss. 94-97), sukupuolen (s. 97), iän (s.97), tulotavan (s.98), hoitokerran (s. 98), lääkehoidon (s. 98) ja omaisten tapaamisen kanssa (s. 98). Lääkehoidosta vastaavat tiedot on esitetty sivuilla 100-106. Omaisten tapaamistiedot on esitetty sivuilla 101-113 ja tulotapa psykiatrian erikoisalalle sivuilla 114-120.

Kirjallisuutta

1. Lounamaa A, Pelanteri S, Tuori T. Psykiatria 1997. Tilastoraportti. Helsinki: Stakes; 1998. Report No.: 34/1998.
2. Lounamaa A, Tuori T, Pelanteri S. Psykiatria 1994. Tilastotiedote. Helsinki: Stakes; 1995. Report No.: 1995:35.
3. Pelanteri S, Lounamaa A, Salmela R, Tuori T. Psykiatrisen vuodeosastotoiminta 1992-1993. Tilastoteidote. Helsinki: Stakes; 1995. Report No.: 1995:1.
4. Pelanteri S, Lounamaa A, Salmela R, Tuori T. Väestön psykiatristen sairaalapalvelujen käyttö alueittain 1992-1993. Tilastotiedote. Helsinki: Stakes; 1995. Report No.: 1995:6.

Tiedot löytyvät maksutta myös internetsivuiltamme www.stakes.fi/stakestieto/palautteet.html. Lisätietoja myös internettietokannoista <http://info.stakes.fi/nettihilmo>.



5. Pelanteri S, Lounamaa A, Salmela R, Tuori T. Psykiatrian erikoisaloilla päättyneet hoitotaksot 1992-1993. Tilastotiedote. Helsinki: Stakes; 1995. Report No.: 1995:4.
6. Nenonen M, Pelanteri S, Rasilainen J. Mielenterveyden häiriöiden hoito Suomessa 1978-1998. Tilastoraportti. Helsinki: Stakes; 2000. Report No.: 3/2000.
7. Hokkanen E, Vauramo E, Mikkola P, Sippo-Tujunen I. Poistoprojektin loppuraportti. 1st ed. Helsinki: Sosiaali- ja terveysalan tutkimus- ja kehittämiskeskus; 1993.



Stakes/StakesTieto

9.3.2001

Terveydenhuollon hoitoilmoitustilastot

PL 220, 00531 Helsinki

Puh. (09) 3967 2346 Mikko Nenonen

Puh. (09) 3967 2356 Simo Pelanteri

Puh. (09) 3967 2204 Jouni Rasilainen

Fax. (09) 3967 2459

Psykiatrian erikoisalalan laitoshoido Suomessa vuonna 1999 ja aikasarja 1970-1999 – tiedonantajapalaute 2/2001

Tämä taulukkosarja esittelee psykiatrian erikoisalalan toimintaa Suomessa vuonna 1999.

Mielenterveyspalvelujen käyttöä voidaan tarkastella joko erikoisalasta tai diagnoosista lähtien. Nämä kaksi tarkastelukulmaa eivät ole yhteneväisiä, koska mielenterveyden häiriöitä hoidetaan myös muilla erikoisaloilla kuin psykiatrisilla, ja toisaalta psykiatrian erikoisaloilla hoidetaan yhä myös muita, kuin mielenterveyden häiriöitä. Niinpä nyt esitettävistä taulukoista, jotka on tuotettu aineisto erikoisalalan perusteella rajaten, ei voida tehdä johtopäätöksiä mielenterveyden häiriöiden hoidosta ja siihen käytetyistä resursseista Suomessa.

Vuonna 1999 psykiatrian erikoisalalla tuotettiin 49,5 prosenttia mielenterveyden häiriöiden hoitoon käytetyistä hoitopäivistä (hoitopäiviä yhteensä 3 682 813) ja prosenttia hoitajaksoista (hoitajaksoja yhteensä 101 194). Vuosien 1994 – 1999 aikana pitkien, yli vuoden vaihteen jatkuneiden hoitajaksojen osuus hoitopäiväkertymästä on laskenut 25:stä 19 prosenttiin (kuva 1).

PowerPlay Web Explorer		Esittely kuutio							
Laitos		1994 - 1999		Alue		Päätoimenpidekoodi		MIELENTERVEYDEN HÄIRIÖT	
Sukupuolet		Ilmoituslajit							
Hoitopäivät vuoden alusta		▼		▼		▼		▼	
%osuutena sarakkeen summasta		▼		▼		▼		▼	
		1994	1995	1996	1997	1998	1999		
PSYKIATRIA		53,18%	51,47%	51,78%	50,65%	49,60%	49,46%		
YLEISLÄÄKETIEDE		40,67%	41,95%	42,61%	44,64%	45,73%	45,74%		
Muu		6,15%	6,58%	5,61%	4,71%	4,67%	4,80%		
Erikoisala		100,00%	100,00%	100,00%	100,00%	100,00%	100,00%		

Kuva 1.

Netti-Hilmon mukaiset eri erikoisalojen prosenttiosuudet mielenterveyden häiriöiden hoitopäivistä vuosina 1994-1999.

Psykiatrian erikoisalalan sisällä mielenterveyden häiriöiden osuus esimerkiksi hoitopäivistä on kasvanut hiljakseen vuosina 1994-1999 (kuva 2) ja nykyisin jo yli 96 prosenttia hoitopäivistä käytetään mielenterveyden häiriöiden hoitoon. Tähän lukuun tosin sisältyvät myös mm.

Tiedot löytyvät maksutta myös internetsivuiltamme www.stakes.fi/stakestieto/palautteet.html. Lisätietoja myös internettietokannoista <http://info.stakes.fi/nettihilmo>.



dementoivat sairaudet. Silti diagnoosiluokkien kirjoon sisältyvät edelleen useimmat diagnoosipääloukat. Stakesin internettietokannat antavat lukijalle mahdollisuuden jatkaa pohdintaa ja aineiston analysointia omatoimisesti (<http://info.stakes.fi/nettihilmo>).

PowerPlay Web Explorer							Esittely kuutio						
Laitos		1994 - 1999		Alue		Päätoimenpidekoodi		Diagnoosi		PSYKIATRIA		Lä	
Ilmoituslajit													
Hoitopäivät vuoden alusta													
% -osuutena sarakkeen summasta													
		1994	1995	1996	1997	1998	1999						
MIELENTERVEYDEN HÄIRIÖT		95,85%	96,13%	94,41%	95,70%	95,46%	96,15%						
HERMOSTO JA AISTIMET		1,51%	1,49%	2,31%	1,59%	1,80%	1,31%						
VERENKIERTOELINTEN SAIRAUDET		1,47%	1,37%	2,29%	1,64%	1,26%	1,24%						
Muut		0,28%	0,03%	0,19%	0,19%	0,63%	0,47%						
TUTKIMUKSET, YM.		0,14%	0,16%	0,17%	0,15%	0,25%	0,19%						
TARTUNTA- JA LOISTAUDIT		0,08%	0,08%	0,10%	0,12%	0,10%	0,14%						
OIREET JA MÄÄRITTELEMÄTTÖMÄT		0,08%	0,07%	0,07%	0,07%	0,08%	0,10%						
VAMMAT JA MYRKYTYKSET		0,34%	0,25%	0,19%	0,23%	0,18%	0,10%						
HENGITYSELINTEN TAUDIT		0,03%	0,09%	0,06%	0,07%	0,08%	0,09%						
UMPIERITYS JA AINEENVAIHDUNTA		0,07%	0,06%	0,08%	0,03%	0,06%	0,07%						
RASKAUS, SYNNYTYYS, LAPSIVUOTEUD		0,00%	0,01%	0,05%	0,04%	0,02%	0,04%						
TUKI- JA LIKUNTAELIMET		0,01%	0,01%	0,00%	0,01%	0,00%	0,03%						
KASVAIMET		0,05%	0,12%	0,04%	0,05%	0,01%	0,02%						
RUOANSULATUSSELIMISTÖ		0,05%	0,06%	0,01%	0,03%	0,01%	0,02%						
SYNNYNNÄISET EPÄMUODOSTUMAT		0,01%	0,01%	0,01%	0,03%	0,01%	0,01%						
VERTAMUODOSTAVAT ELIMET		0,02%	0,03%	0,00%	0,01%	0,00%	0,00%						
VIRTSA- JA SUKUELINTEN TAUDIT		0,01%	0,02%	0,02%	0,02%	0,01%	0,00%						
IHOTAUDIT		0,01%	0,01%	0,00%	0,01%	0,02%	0,00%						
PERINATAALISET SAIRAUDET		0,00%	0,00%	0,00%	0,01%	0,02%	0,00%						

Kuva 2.

Eri diagnoosipäälouklien (ICD-9) osuus psykiatrian erikoisalalla tuotetuista hoitopäivistä vuosina 1994-1999.

Vuonna 1999 psykiatrian erikoisaloilla hoidettiin kaikkiaan 31 809 potilasta (=eri henkilötunnusta). Hoito koostui 48 500 hoitopäivästä ja yhteensä lähes 2 miljoonasta hoitopäivästä. Hoitopäivien määrä väheni 3 prosenttia vuodesta 1998. Keskimääräinen hoitopäivä lyheni edellisvuodesta yhdellä päivällä 46 vuorokautteen.

Yli miljoona hoitopäivää (1 190 813) käytettiin skitsofreniapotilaiden, FF20-F29 hoitoon. Muita suuria diagnoosiryhmiä olivat: mielialahäiriöt, F30-F39 (383 329), elimelliset aivo-oireyhtymät, F00-F09 sisältäen dementoivat sairaudet (102 868) ja lapsuusiässä/nuoruudessa alkavat häiriöt, F90-F98 (72 184).

Tiedot löytyvät maksutta myös internetsivuiltamme www.stakes.fi/stakestieto/palautteet.html. Lisätietoja myös internettietokannoista <http://info.stakes.fi/nettihilmo>.



Vuonna 1999 päättyneistä hoitajaksoista valtaosa tuotettiin sairaanhoitopiirien sairaaloissa (39 697). Terveyskeskusten psykiatrisilla osastoilla hoitajaksojen määrä oli 7 252, puolustusvoiminen ja vankeinhoitolaitoksen sairaaloissa 1 405, valtionmielisairaloissa 141 ja yksityissairaloissa 5.

Hoitajaksosta hieman alle tuhat (980) ilmoitettiin nuorisopsykiatrian erikoisalalta (erikoisalat 70X ja 75X). Tämä vastaa noin 2 prosenttia kaikista psykiatrian erikoisalojen hoitajaksosta. Lastenpsykiatrian erikoisalalla hoitajaksojen määrä oli 2 209 (sisältää 359 nuorisopsykiatrista jaksoa, erikoisala 75X). Yhteensä lasten- ja nuorisopsykiatrisia hoitajaksoja kertyi siis 2 830, eli 5,8 prosenttia hoitajaksosta. Alle 15-vuotiaiden osuus kaikista päättyneistä hoitajaksosta oli vain hieman yli 4 prosenttia.

Vuonna 1999 päättyi enää 38 yli kymmenen vuotta kestänyttä hoitajaksoa. Yli vuoden kestäneitä jaksoja päättyi 688. Alle 10 päivää kestäneiden hoitajaksojen osuus oli 45 prosenttia hoitajaksosta. Hoitajaksosta lähes 60 prosenttia alkoi päivystyksenä. Jaksoista 34 prosenttia alkoi terveystieteiden lähetteenä. Ilman lähetettä hoitajakso alkoi 26 prosentissa tapauksista. Hoitajaksolle tullut potilas oli 34 prosentissa hoitajaksosta täysin tai lähes omatoiminen. Pitkäaikaishoidon päätös tehtiin 6,3 prosentissa hoitajaksosta. Vain 0,26 prosenttia hoitajaksosta päättyi potilaan kuolemaan (125 potilasta).

Viidesosa hoitajaksosta alkoi potilaan tahdosta riippumatta (1 017 hoitajaksoa). Hoitajakso oli ensimmäinen 28 prosentissa jaksoista. Potilaista yli 42 prosentille (13 568) vuoden 1999 oli heidän ensimmäinen psykiatrinen hoitajakso. Eristämistä käytettiin 4,6 prosentissa hoitajaksosta, ”lepositeitä” 3,4 prosentissa jaksoista.

Koko maassa psykiatrian erikoisalan laitoshoidoa käytti vuonna 1999 0,62 prosenttia asukkaista (61,6 / 10 000 asukasta). Sairaanhoitopiireittäin määrä vaihteli välillä 0,83 – 0,46 prosenttia (Helsingin sairaanhoitopiiri – Lapin sairaanhoitopiiri).

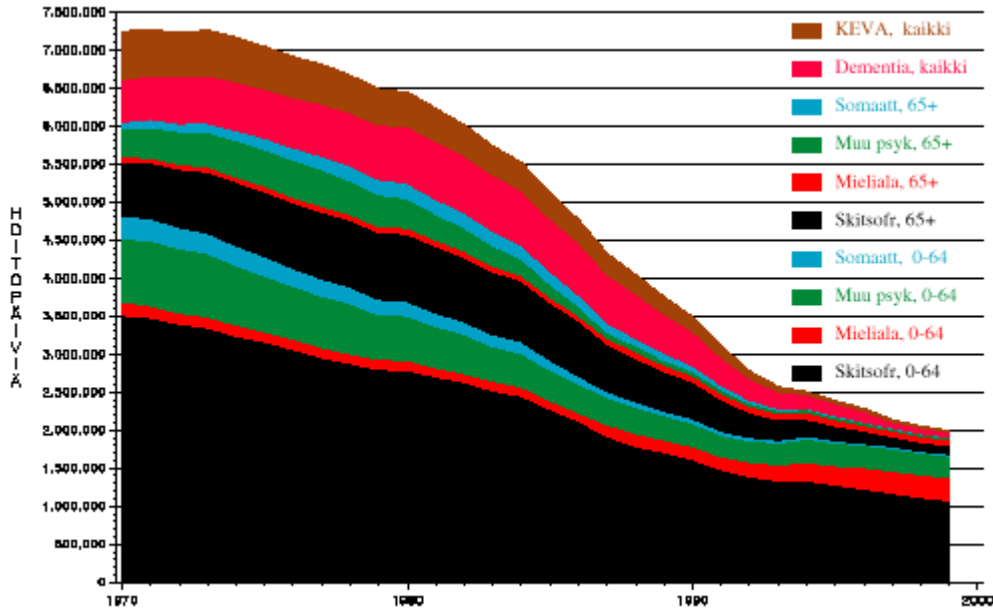
Hoitopäivien tuottajista suurimpia olivat Tampereen yliopistollinen sairaala (115 729 hoitopäivää), Kellokosken sairaala (101 814) ja Niuvanniemen sairaala (99 243).

Psykiatrian erikoisalan kolme vuosikymmentä, 1970 – 1999

Vuodesta toiseen tapahtuvat muutokset kokonaisen erikoisalan kohdalla ovat yleensä vähäisiä ja niille on usein löydettävissä hoitokäytännöistä ja palvelurakenteen kehityksestä riippumattomia organisatorisia syitä. Sen sijaan tarkasteltaessa muutoksia yli useamman vuosikymmenen voidaan tunnistaa erilaisia kehityslinjoja, jotka riittävällä aikaperspektiivillä katsottuna näyttävät johdonmukaisilta. Tuona aikana psykiatrian erikoisalan hoitopäivien vuotuinen määrä väheni 75 % (7 242 119 – 1 992 399). Osastohoidossa vuoden aikana olleiden potilaiden määrässä muutos oli vähäisempi, vain 37 % (50 530 – 31 792). Hoitopaikoiksi eli sairaansijoiksi muutettuna tämä merkitsee 14 383 paikkaa noiden kolmen vuosikymmenen aikana.

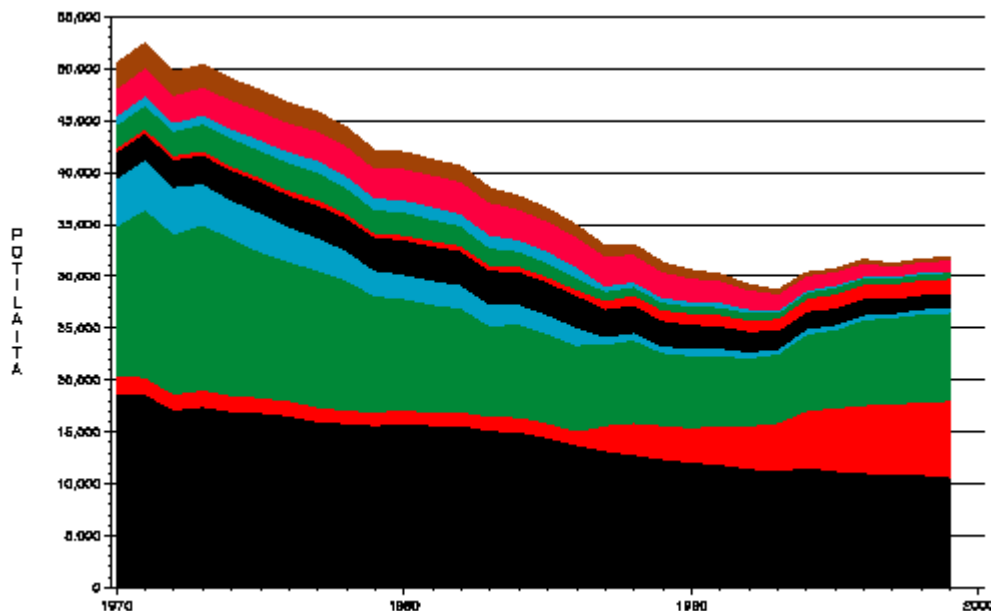
Tämä laitoshoidon vähentyminen ei kohdistunut tasaisesti koko psykiatrian erikoisalan potilaskuntaan, vaan tapahtui ilmeisesti varsin tarkoituksenmukaisesti: voimavaroja suunnattiin vanhusväestön ja kehitysvammaisten potilaiden hoidosta työikäiseen väestöön (Kuva 3 ja 4). Kun 65 vuotta täyttäneiden skitsofreniapotilaiden hoitoon käytetyt sairaansijat vähenivät tarkasteluaikana 84 %, oli muutos alle 65-vuotiailla 69 %. Mielialahäiriöiden hoitoon käytettyjen sairaansijojen määrä jopa lisääntyi tarkasteluaikana. Dementiapotilaiden sairaansijat vähenivät

88 % ja kehitysvammaisten peräti 98 %. Psykiatrian erikoisala siis keskittyi voimakkaasti ydintehtäväänsä, samalla kun hoidon painopiste siirtyi laitoshoidosta avohoitoon hoitoaikojen lyhentyessä.



Kuva 3.

Psykiatrian erikoisalan hoitopäivien kehitys Suomessa 1970 – 1999.



Kuva 4.

Psykiatrian erikoisalan vuotuisten potilasmäärien kehitys Suomessa 1970 – 1999. Tarkastelussa ryhmät ovat toisensa poissulkevia, eli kukin potilas on kirjattu vain yhteen luokkaan samoin kuin kukin hoitajakso on kirjattu vain kerran.

Aikasarjat julkaistaan myös taulukkona tiedostossa ”Psykiatria 1970-1999.xls”.

Tiedot löytyvät maksutta myös internetsivuiltamme www.stakes.fi/stakestieto/palautteet.html.
Lisätietoja myös internettietokannoista <http://info.stakes.fi/nettihilmo>.

1	Potilaita	±% /10000	±% /10000	Hoitopäiviä	±% /1000	Os. °/°°	Päättyneitä	±% /10000	Keskim. pit.	GAS, ka				
	2	3	4	5	6	7	8	9	10	11	12	13	14	15
Yhteensä	31809	0	61,6	1995528	-3	386	1000	48500	1	93,9	47	46	41	52

P Ä Ä D I A G N O O S I - H U V U D D I A G N O S

TARTUNTA- JA LOISTAUTEJA	14	180	0,0	1580	53	0	1	13	333	0,0	344	74	33	41
KASVAIMET	17	113	0,0	471	214	0	0	17	113	0,0	19	13	29	31
VERISAIRAUDET JA IMM. MEK. HÄIR.	3	200	0,0	68	999	0	0	3	200	0,0	5	23	45	53
ENDOKR. RAVITS. JA METAB.	25	39	0,0	1382	124	0	1	25	9	0,0	32	113	39	46
PSYKIATRIA	31143	0	60,3	1967487	-2	381	986	47381	1	91,7	47	45	41	52
F00-F09 Elim. aivo-oireyhtymät	1635	0	3,2	102868	-5	20	52	1822	1	3,5	73	62	30	36
F00 Alzheimer tauti, dementia	286	-9	0,6	18960	-17	4	10	300	-2	0,6	82	104	30	31
F01 Verisuoniperäinen dementia	307	-4	0,6	21048	-3	4	11	309	-3	0,6	81	82	28	31
F02 Muihin sair. liittyvä dement.	48	-9	0,1	5083	-25	1	3	50	-4	0,1	290	90	29	32
F03 Määrittämätön dementia	352	11	0,7	18415	4	4	9	351	2	0,7	60	52	29	33
F04 Elimell. amnest. sdr, ei aineit.	6	-14	0,0	1425	96	0	1	2	-71	0,0	51	8	32	32
F05 Sekavuustila, ei aineita	312	13	0,6	7463	29	1	4	340	15	0,7	21	19	28	39
F06 Muut elimelliset aivo-oirey.	232	5	0,4	14315	-13	3	7	272	7	0,5	70	45	35	43
F07 Elimell. persoonall/käytösh.	129	-13	0,2	13987	-5	3	7	173	-9	0,3	105	74	36	40
F09 Elimell. mielenterv. häiriöt	28	-32	0,1	2172	41	0	1	25	-39	0,0	34	62	33	43
F10-F19 Lääk. ja päiht. aivo-oireyhtymät	4625	3	9,0	71319	2	14	36	6176	2	12,0	12	12	39	55
F10 Alkoh. org. aivo-oireyhtymät	3286	-5	6,4	50741	-3	10	25	4250	-4	8,2	13	13	39	55
F11 Opioid. org. aivo-oireyhtymät	262	17	0,5	2529	9	0	1	346	17	0,7	8	7	43	52
F12 Kannab. org. aivo-oireyhtymät	89	59	0,2	1447	30	0	1	103	54	0,2	14	17	43	55
F13 Sedativ. elim. aivo-oireyhtymät	210	15	0,4	3771	-6	1	2	256	9	0,5	16	14	45	57
F15 Pirist. org. aivo-oireyhtymät	292	22	0,6	3835	44	1	2	375	11	0,7	7	8	35	54
F19 Us/muu aine aivo-oireyhtymät	594	22	1,1	8255	20	2	4	792	22	1,5	11	10	39	53
F20-F29 Skitsofreniat	12111	-2	23,4	1190813	-4	231	597	18176	-1	35,2	76	75	39	49
F20 Skitsofrenia	7299	-4	14,1	889713	-6	172	446	11229	-3	21,7	96	96	39	47
F21 Skitsotyypinen häiriö	226	-4	0,4	12128	-19	2	6	355	-3	0,7	40	35	42	50
F22 Kroon. harhaluuloisuushäiriö	1197	4	2,3	63234	3	12	32	1440	4	2,8	42	41	39	51
F23 Äkill/välit. psykoottiset	994	-12	1,9	33723	-13	7	17	1077	-13	2,1	31	31	36	55
F25 Skitsoaffectiiviset häiriöt	1390	6	2,7	120482	4	23	60	2362	8	4,6	53	48	40	51
F28 Muu määr. ei-elim. psykoott. häiriöt	84	2	0,2	4994	-14	1	3	95	-14	0,2	49	37	36	51
F29 Ei-elimell. psykoott. häiriöt	1453	12	2,8	66472	20	13	33	1615	10	3,1	34	35	35	51
F30-F39 Mielialahäiriöt	9183	4	17,8	383329	4	74	192	12770	4	24,7	29	29	43	56
F30 Mania	170	-15	0,3	7023	-2	1	4	172	-17	0,3	34	32	37	57
F31 Kaksisuuntainen mielialahäiriö	1622	8	3,1	80037	5	15	40	2324	10	4,5	35	33	40	56
F32 Masennustila	5654	3	10,9	217169	4	42	109	7160	1	13,9	28	29	43	56
F33 Toistuva masennus	1824	7	3,5	69431	4	13	35	2654	10	5,1	28	26	44	56
F34 Pitkäaikaiset mielialahäiriöt	282	-2	0,5	7984	-13	2	4	381	-7	0,7	27	23	48	57
F39 Määrittämätön mielialahäiriö	53	33	0,1	1203	29	0	1	63	31	0,1	20	18	44	56
F40-F48 Neuroosit ja psykosomit	2582	-5	5,0	56191	-3	11	28	3508	-3	6,8	16	16	49	59
F40 Foobiset, ahdistuneisuushäiriöt	93	-9	0,2	3012	-30	1	2	101	-27	0,2	27	28	48	56
F41 Muut ahdistuneisuushäiriöt	1118	0	2,2	26174	4	5	13	1474	1	2,9	17	17	47	58
F42 Pakko-oireinen häiriö	108	-12	0,2	6420	-13	1	3	143	-5	0,3	44	50	42	52
F43 Vakav. stressireakt./sopeutum.	1200	-9	2,3	16821	2	3	8	1619	-5	3,1	11	10	51	60
F45 Elimellisoireiset häiriöt	78	-6	0,2	2788	8	1	1	95	-4	0,2	24	30	48	56
F50-F59 Som. sair. liitt. käyt. oireyhtymät	261	10	0,5	13019	4	3	7	336	1	0,7	43	38	44	54
F50 Syömihäiriöt	182	8	0,4	11869	2	2	6	254	-1	0,5	52	45	43	53
F60-F69 Aikuisiän pers. ja käyt. häiriöt	1625	-11	3,1	52679	-13	10	26	2563	-15	5,0	20	19	45	55
F60 Persoonallisuushäiriöt	1234	-10	2,4	39872	-15	8	20	2001	-12	3,9	20	19	45	55
F61 Sekamot./muut persoonall. häiriöt	373	-17	0,7	10411	-19	2	5	504	-24	1,0	19	18	46	55
F63 Käytös- ja hillitsemishäiriöt	24	0	0,0	1428	161	0	1	28	-18	0,1	16	30	46	55
F70-F79 Älyllinen kehitysvammaisuus	222	10	0,4	14416	-11	3	7	289	20	0,6	112	75	39	45
F70 Lievä älyll. kehitysvammaisuus	140	17	0,3	7766	-1	2	4	199	28	0,4	123	80	42	48
F71 Keski v. älyll. kehitysvammaisuus	39	3	0,1	3128	-22	1	2	44	10	0,1	96	105	31	37
F72 Vaikea älyll. kehitysvammaisuus	9	-31	0,0	2061	-10	0	1	6	-45	0,0	44	32	20	24
F80-F89 Psykyllisen kehityksen häiriöt	130	8	0,3	9992	2	2	5	191	26	0,4	68	49	40	43
F83 Mni motoiset kehityshäiriöt	20	33	0,0	1361	22	0	1	26	53	0,1	66	55	38	45
F84 Laaja-alaiset kehityshäiriöt	86	12	0,2	7003	5	1	4	130	34	0,3	76	50	39	42

1	Potilaita			Hoitopäiviä			Os. °/°°	Päättyneitä jaksoja			Keskim. pit.		GAS, ka.	
	±% /10000 98 asuk	±% /10000 asuk	±% /10000 asuk	±% /1000 98 asuk	±% /1000 asuk	±% /10000 98 asuk		±% /10000 98 asuk	1998	1999	1998	1999	Tul	P/L
	Patienter			Vård dagar			Del °/°°	Vårdperiod.			Medel v. tid		GAS, mt	
	±% /10000 98 inv	±% /10000 inv	±% /10000 inv	±% /1000 98 inv	±% /1000 inv	±% /10000 98 inv		±% /10000 98 inv	±% /10000 98 inv	1998	1999	1998	1999	Ank
F90-F98 Laps./nuor. alkavat psy	1022	13	2,0	72184	2	14	36	1499	19	2,9	56	45	44	50
F90 Hyperkiinnostet häiriöt	52	21	0,1	3423	-10	1	2	114	54	0,2	38	38	46	48
F91 Käytöshäiriöt	186	15	0,4	8340	-4	2	4	193	-4	0,4	53	39	44	52
F92 Samanaik. käytös- ja tunnehä	555	26	1,1	38741	11	7	19	822	33	1,6	56	45	44	50
F93 Laps. alkav. tunne-elämän häi	150	-11	0,3	12034	-7	2	6	203	-4	0,4	56	51	46	52
F94 Laps/nuor. alk. sos. vuorovai k	63	-16	0,1	5834	-21	1	3	116	14	0,2	82	44	42	48
F95 Nykimishäiriöt	11	38	0,0	1033	103	0	1	10	11	0,0	23	34	39	49
F98 Muut laps/nuor. alk. toim/tun	34	-8	0,1	2779	20	1	1	41	0	0,1	45	74	45	52
F99-F99 Mielenterveyden häiriö	26	44	0,1	677	60	0	0	51	168	0,1	26	12	38	44
HERMOSTON SAIRAUDET	191	-5	0,4	5665	-43	1	3	226	0	0,4	102	41	38	42
G30-G32 Muut herm. rappeutumiss	79	7	0,2	2734	-41	1	1	86	28	0,2	68	54	32	35
G40-G47 Ajoitt. /kohtauks. häiri	43	-7	0,1	1094	-7	0	1	54	0	0,1	21	30	47	55
SILMÄTAUDIT	3	50	0,0	438	75	0	0	2	100	0,0	99	37	26	30
VERENKIERTOELINTEN SAIRAUDET	53	-15	0,1	2517	-12	0	1	63	-10	0,1	37	87	33	41
I60-I69 Aivoveri suonen sairaud	33	-15	0,1	1288	-23	0	1	40	-17	0,1	32	68	31	37
HENGITYSELIINTEN SAIRAUDET	27	125	0,1	1753	83	0	1	28	115	0,1	164	1313	37	43
RUUANSULATUSELIINTEN SAIRAUDET	10	-9	0,0	478	84	0	0	9	-10	0,0	19	30	40	40
IHOTAUDIT	4	100	0,0	34	-91	0	0	4	33	0,0	408	9	64	70
TUKI&LIIK. ELIN JA SIDEK. SAIR	14	100	0,0	524	531	0	0	28	367	0,1	14	24	50	54
VIRTTSA&SUKUP. ELINSAIRAUDET	5	-38	0,0	67	-70	0	0	5	-44	0,0	48	13	47	55
RASKAUS, SYNNYTYS JA LAPSI VUOT	1	0	0,0	3	-70	0	0	1	0	0,0	10	3	38	38
EPÄMUODOSTUMAT JA KROMDS. POLKK	6	-25	0,0	151	-56	0	0	6	-75	0,0	21	30	39	48
OIREET, SAIR. MERK. & LÖYDÖKSET	74	0	0,1	2014	14	0	1	80	-1	0,2	19	51	43	51
R40-R46 Psykk. oir/sair/merk	47	2	0,1	1066	-16	0	1	48	-6	0,1	20	15	43	52
VAMMAT, MYRKYTYKSET YMS.	109	5	0,2	2411	-28	0	1	117	-9	0,2	22	28	43	50
S00-S09 Pään vammat	32	-16	0,1	1603	-39	0	1	36	-38	0,1	39	32	36	44
T36-T50 Lääkkeiden/biol. ain. my	55	28	0,1	162	-42	0	0	58	26	0,1	6	3	46	53
MUITA TEKIJÖITÄ	422	4	0,8	7897	-7	2	4	483	7	0,9	20	19	56	61
Z00-Z13 Yht. otto tutkimuksia va	186	3	0,4	2852	-38	1	1	199	1	0,4	21	13	58	61
Z55-Z65 Sosi oekon/psykosos terv	141	23	0,3	3351	65	1	2	170	28	0,3	24	27	56	63
EI TIETOA - VIRH. KOODI	8	-85	0,0	588	-84	0	0	9	-77	0,0	74	69	41	66

1	Potilaita	±% /10000 98 asuk	Hoitopäiviä	±% /1000 98 asuk	Os. °/°°	Päättyneitä jaksot	±% /10000 98 asuk	Keskim. pit.	GAS, ka					
	Patienter	±% /10000 98 inv	Vård- dagar	±% /1000 98 inv	Del °/°°	Vård- period.	±% /10000 98 inv	Medel v. tid 1998 1999	GAS, mt Ank U/I					
	2	3	4	5	6	7	8	9	10	11	12	13	14	15

S A I R A A L A T Y Y P P I - S J U K H U S T Y P

Yhteensä	31809	0	61,6	1995528	-3	386	1000	48500	1	93,9	47	46	41	52
Shp:t, HYKS: Psykiatria	26257	1	50,8	1608213	-4	311	806	39697	1	76,9	48	47	41	52
Terveyskeskussairaalat	5047	4	9,8	232614	8	45	117	7252	4	14,0	33	34	38	53
Puolustusvoimat, vankisairaalat	857	-23	1,7	8373	-53	2	4	1405	-22	2,7	11	6	54	60
Valtion mielisairaalat	533	3	1,0	146300	2	28	73	141	1	0,3	910	738	36	37
Yksityissairaalat	5	-69	0,0	28	-43	0	0	5	-76	0,0	2	6	41	61

E R I K O I S A L A - S P E C I A L I T E T

70 PSYKIATRIA	30566	0	59,2	1894587	-3	367	949	46291	-0	89,6	46	46	41	52
- 70F Geriatrinen psykiatria	2035	8	3,9	119372	7	23	60	2657	10	5,1	77	61	37	46
- 70X Nuori sopsykiatria	577	23	1,1	44003	22	9	22	621	18	1,2	68	61	44	53
- 70Z Oikeuspsykiatria	656	17	1,3	155266	12	30	78	247	21	0,5	638	428	44	41
75 LASTENPSYKIATRIA	1345	9	2,6	100941	4	20	51	2209	15	4,3	52	44	42	48
- 75X Nuori sopsykiatria	319	16	0,6	21588	22	4	11	359	12	0,7	61	47	39	52

I K Ä - Å L D E R

0-14 v	1266	10	13,4	91807	4	97	46	2104	18	22,2	49	42	43	49
15-64 v	26163	0	75,7	1618818	-3	468	811	40335	-1	116,7	44	42	41	53
65-74 v	2482	0	57,0	170652	-1	392	86	3593	6	82,5	57	54	38	48
75+ v	1968	-1	60,1	114251	-7	349	57	2468	0	75,4	80	89	35	43

I K Ä - Å L D E R

0-4 v	28	33	0,9	441	51	1	0	33	57	1,1	14	14	66	68
5-9 v	356	-4	10,8	27230	-7	83	14	690	24	21,0	52	40	43	46
10-14 v	904	16	28,5	64136	8	202	32	1381	15	43,6	48	44	43	50
15-19 v	1979	14	59,7	112714	12	340	56	2793	6	84,3	40	36	44	55
20-24 v	2380	6	72,8	122777	1	375	62	3710	9	113,4	34	29	43	55
25-29 v	2321	-3	75,9	144424	-6	472	72	3527	-7	115,3	41	36	41	54
30-34 v	3032	-3	83,6	182321	-6	503	91	4719	-6	130,1	40	37	41	53
35-39 v	3323	-1	87,2	199009	-5	522	100	5115	-4	134,2	43	36	41	54
40-44 v	3532	-5	90,8	210077	-3	540	105	5395	-3	138,8	41	43	41	53
45-49 v	3718	-6	91,1	226014	-7	554	113	5597	-3	137,1	42	49	41	53
50-54 v	3299	5	80,0	205746	2	499	103	4688	4	113,7	43	46	41	52
55-59 v	1868	-0	66,1	122650	-4	434	61	2782	5	98,4	60	55	40	51
60-64 v	1420	0	55,6	93086	-5	365	47	2009	2	78,7	73	70	39	50
65-69 v	1270	-3	55,5	88110	-0	385	44	1853	1	81,0	58	48	39	48
70-74 v	1243	3	60,1	82542	-2	399	41	1740	13	84,1	57	60	38	48
75-79 v	1033	9	66,2	60419	2	387	30	1354	10	86,8	92	59	36	44
80-84 v	570	-13	59,7	30697	-22	321	15	661	-15	69,2	66	109	34	42
85- v	388	-2	51,1	23135	-5	304	12	453	2	59,6	69	149	35	40

S U K U P U O L I - K Ö N

Miehet	16831	-1	66,8	1078282	-4	428	540	25598	-2	101,6	48	45	41	52
Naiset	14978	3	56,6	917246	-1	347	460	22902	3	86,6	45	46	41	52

H O I T O A I K A - V Ä R D T I D

1-9 pv	13614	-0	26,4	90226	3	17	45	21552	3	41,7	4	4	44	53
10-29 pv	11628	-0	22,5	249461	-2	48	125	13378	-2	25,9	18	18	41	53
30-89 pv	9644	1	18,7	517764	1	100	259	9814	-1	19,0	50	50	37	53
90-179 pv	2623	2	5,1	301718	3	58	151	2250	2	4,4	122	123	35	49
180-364 pv	1186	-5	2,3	238866	-4	46	120	818	-3	1,6	249	250	34	44
1-2 vuotta	1045	-13	2,0	298849	-10	58	150	466	-15	0,9	618	586	32	37
3-10 vuotta	750	-9	1,5	241761	-6	47	121	184	-14	0,4	1770	1871	29	33
yli 10 vuotta	174	-7	0,3	56883	-10	11	29	38	19	0,1	7272	7953	24	29

1	Potilaita			Hoitopäiviä			Os. °/°°	Päättyneitä jaksot			Keskim. pit.		GAS, ka.	
	±% /10000	98	asuk	±% /1000	98	asuk		±% /10000	98	asuk	1998	1999	Tul	P/L
1	Patienter			Vård-dagar			Del °/°°	Vård-period.			Medel v. tid		GAS, mt	
	±% /10000	98	inv	±% /1000	98	inv		±% /10000	98	inv	1998	1999	Ank	U/I

S A A P U M I S T A P A - A N K O M S T S Ä T T

1 Päivystys	22501	0	43,6	985245	-1	191	494	28681	-0	55,5	38	36	39	53
2 Hoidonvaraus	8521	-1	16,5	431088	-6	83	216	13303	3	25,8	46	44	46	52
3 Siirto poliklinikalta	979	-2	1,9	22455	-1	4	11	1050	-2	2,0	31	21	45	54
4 Erikoisalsiirto	2182	1	4,2	143752	-3	28	72	2253	0	4,4	64	75	39	49
5 Sairaalsiirto	2532	-4	4,9	337250	-5	65	169	1972	-4	3,8	164	171	36	44
9 Muu tapa	923	5	1,8	75008	10	15	38	1241	3	2,4	43	50	46	50
- Ei tietoa	2	0	0,0	730	353	0	0	0						

M I S T Ä T U L I - V A R I F R Ä N K O M

YHTEENSÄ	31809	0	61,6	1995528	-3	386	1000	48500	1	93,9	47	46	41	52
1 LAITOS	9768	-4	18,9	829343	-6	161	416	10213	-7	19,8	84	84	37	47
11 Sairaala	4955	-6	9,6	508703	-6	98	255	4625	-10	9,0	113	111	36	46
12 Terveyskeskus	2129	1	4,1	91432	-2	18	46	2106	-1	4,1	43	46	36	48
13 Vanhainkoti, vastaava	562	6	1,1	33897	2	7	17	577	19	1,1	88	59	32	39
14 Kehitysvamma-laitos	24	-29	0,0	2260	-37	0	1	23	-32	0,0	136	300	33	39
15 Päihdehuollon laitos	214	1	0,4	4462	5	1	2	218	-0	0,4	20	14	38	52
16 Kuntoutuslaitos	268	5	0,5	19543	-6	4	10	297	1	0,6	96	55	38	45
2 KOTI	25605	2	49,6	1165183	0	226	584	38280	3	74,1	36	35	42	53
21 Kotihoito	2326	1	4,5	109280	-7	21	55	3104	1	6,0	36	36	41	48
22 Koti	11958	2	23,1	522750	1	101	262	16558	3	32,1	36	37	43	54
- EI TIETOA	2	-89	0,0	730	38	0	0	0			116			

L Ä H E T T Ä J Ä - S Ä N D A R E

1 Terveyskeskus	14201	4	27,5	625113	0	121	313	16684	5	32,3	44	45	38	52
2 Muu sairaala kuin tk	4725	-3	9,1	410571	-6	79	206	4605	-4	8,9	88	87	38	49
3 Saman sairaalan muu yksikkö	4943	0	9,6	248141	-5	48	124	6641	3	12,9	45	40	41	50
4 Työterveyshuolto	129	-7	0,2	3451	-5	1	2	126	-14	0,2	25	26	44	58
5 Mielenterveyden avohoitoyks.	3885	2	7,5	181461	1	35	91	4324	2	8,4	48	46	43	54
6 Sosiaalihuollon laitos/yks.	510	1	1,0	23720	-8	5	12	577	-1	1,1	50	67	39	46
7 Yksityinen terveydenhuolto	685	7	1,3	22066	21	4	11	723	6	1,4	27	28	44	55
8 Muu lähettäjä	1956	-10	3,8	150155	-6	29	75	2219	-14	4,3	61	59	49	54
9 Ilman lähetettä	8070	-4	15,6	330152	-4	64	165	12580	-2	24,4	34	32	43	53
- Ei tietoa	21	320	0,0	698	999	0	0	21	320	0,0	22	16	41	50

H O I T O O N T U L O N P Ä Ä S Y Y - O R S A K T I L L U P P S Ö K A N D E A V V Ä R D

1 FYYSISSET SYYT	237	-2	0,5	15687	-10	3	8	246	9	0,5	158	103	37	43
11 Itsensä huoleht. vajav (hyg)	49	-27	0,1	3374	-24	1	2	56	-16	0,1	380	68	30	35
12 Liikkumisvaje	16	45	0,0	1325	39	0	1	20	186	0,0	62	125	40	39
2 HERMSTOLLISET SYYT	1048	-1	2,0	48395	-17	9	24	1019	-3	2,0	78	52	32	43
21 Miistanattomuus	171	1	0,3	10742	-27	2	5	166	6	0,3	217	80	26	32
22 Sekavuus	409	6	0,8	15940	4	3	8	394	5	0,8	50	38	29	45
23 Viestimisvaje	4	-78	0,0	43	-97	0	0	5	-77	0,0	85	9	29	32
3 PSYKKIS-SOSIAALISET SYYT	30220	0	58,5	1863163	-2	361	934	43585	-0	84,4	47	47	41	52
31 Masennus	2690	6	5,2	107463	3	21	54	3312	6	6,4	35	37	44	56
32 Muu psykiatr. sairaus/oire	6959	-3	13,5	582518	-6	113	292	8584	-2	16,6	78	85	40	50
33 Päihdeongelma	1723	-5	3,3	23793	-3	5	12	2178	-5	4,2	12	10	40	55
34 Yksinäisyys, turvattomuus	86	2	0,2	2693	20	1	1	92	-23	0,2	14	27	49	55
35 Asumsongelmat	24	-4	0,0	1179	4	0	1	24	-4	0,0	35	32	46	49
36 Omaisten avun puute	4	-69	0,0	91	-14	0	0	4	-69	0,0	9	29	55	61
37 Hoitajan loma	17	13	0,0	204	25	0	0	22	22	0,0	8	10	36	45
4 KUNTOUTUS	1186	5	2,3	35884	9	7	18	3018	13	5,8	14	13	50	51
5 TAPATURMA	37	32	0,1	2212	82	0	1	40	38	0,1	40	84	35	52
6 SOMAATTISEN SAIR. TUTK/HOITO	555	20	1,1	22555	80	4	11	559	19	1,1	27	39	43	52
- Ei tietoa	70	-67	0,1	7632	-76	1	4	33	-35	0,1	133	103	36	45

1	Potilaita	±% /10000	±% /10000	Hoitopäiviä	±% /1000	Os. °/°°	Päättyneitä jaksot	±% /10000	Keskim. pit.	GAS, ka			
	2	3	4	5	6	7	8	9	10	11	12	13	14

HOITOISUUS - VÄRD BEHOVET

1 Täysin/lähes omatoiminen	12444	-5	24,1	370277	-7	72	186	16380	-8	31,7	26	25	46	60
2 Ajoittainen hoidon tarve	11249	6	21,8	528858	3	102	265	15351	6	29,7	42	38	43	54
3 Toistuva hoidon tarve	5972	6	11,6	366680	-0	71	184	7290	10	14,1	57	60	37	44
4 Lähes jatk. hoidon tarve	2356	-1	4,6	223760	-11	43	112	2142	7	4,1	139	135	31	34
5 Jatk. ympärivuorok. hoidon tarve	2125	-2	4,1	282540	-6	55	142	1447	-2	2,8	179	181	28	30
6 Kuollut	101	-24	0,2	7036	-14	1	4	101	-24	0,2	244	447	29	16
- Ei tietoa	4079	0	7,9	216377	4	42	108	5789	2	11,2	41	33	35	52

PITKÄAIKAISHOIDON PÄÄTÖS - BESLUT OMLÅNGVÅRD

- Ei tietoa	418	-12	0,8	42884	4	8	21	92	-1	0,2	23	4	36	46
E (Ei)	28709	1	55,6	1178954	2	228	591	45347	1	87,8	26	26	41	53
K (Kyllä)	3746	-8	7,3	773690	-10	150	388	3061	-9	5,9	322	337	35	41

JATKOHOITO - FORTSATT VÅRD

- päättyneiden hoitajaksojen mukaan - enligt avslutade vårdperioder

YHTEENSÄ	28882	1	55,9	1268421	0	246	636	48500	1	93,9	47	46	41	53
1 LAITOS	10163	-3	19,7	452793	-1	88	227	14522	-4	28,1	69	68	37	48
11 Sairaala	4001	-1	7,7	187290	-0	36	94	5758	-3	11,1	85	87	39	46
12 Terveyskeskus	3522	-3	6,8	132361	1	26	66	4640	-3	9,0	44	47	35	52
13 Vanhainkoti, vastaava	764	-2	1,5	40653	7	8	20	869	-0	1,7	113	106	34	43
14 Kehitysvammaalaitos	63	7	0,1	2671	67	1	1	68	1	0,1	74	236	33	40
15 Päihdehuollon laitos	773	3	1,5	9616	-2	2	5	870	4	1,7	15	13	38	54
16 Kuntoutuslaitos	315	-8	0,6	19723	-2	4	10	361	-14	0,7	108	131	38	48
2 KOTI	21470	2	41,6	807387	2	156	405	33853	3	65,5	35	34	43	55
21 Kotihoito	2469	4	4,8	109486	-1	21	55	3642	6	7,1	70	58	42	50
22 Koti	11709	2	22,7	403135	0	78	202	17429	2	33,7	29	28	43	56
3 KUOLLUT	125	-15	0,2	8241	-11	2	4	125	-15	0,2	315	482	29	17

TULOTAPA PSYKIATRIAN SAIRAANSIJALLE - ANKOMTSÄTT TILL PSYKIATRISK BÄDDPLATS

- Ei tietoa	274	90	0,5	9032	120	2	5	267	88	0,5	37	44	36	55
1 Läheteellä tahdosta ritta	9582	7	18,6	499924	4	97	251	10017	8	19,4	56	57	33	50
2 Oikeusturvak. määr. mielent. tu	343	6	0,7	39079	15	8	20	240	8	0,5	90	81	48	51
3 Oikeusturvak. määr. hoito	416	23	0,8	110920	-0	21	56	201	151	0,4	1393	575	36	39
4 Muu tulotapa	24147	-2	46,7	1336573	-6	259	670	37775	-2	73,1	42	39	43	52

HOITOKERTA PSYKIATRIAN SAIRAANSIJALLA - VÄRDTILFÄLLE PÅ PSYKIATRISK BÄDDPLATS

- Ei tietoa	420	-66	0,8	21673	-73	4	11	374	-70	0,7	53	57	36	54
1 Ensimmäinen hoitokerta	13568	2	26,3	432485	-1	84	217	13650	3	26,4	33	34	41	55
2 Toinen tai useampi	21167	4	41,0	1541370	4	298	772	34476	16	66,7	57	50	41	51

LÄÄKEHOITO - MEDICINERING

- Ei tietoa	716	-81	1,4	33899	-75	7	17	791	-86	1,5	41	39	35	50
1 Ei lääkettä	3748	3	7,3	124902	-2	24	63	4808	4	9,3	28	28	47	54
2 Neuroleptihoito	14088	11	27,3	1062834	1	206	533	18796	14	36,4	69	67	38	49
3 Antidepressiivihoido	6409	8	12,4	183294	1	35	92	7828	10	15,2	25	23	45	57
4 Neurolepti- ja anti-depr.	8060	10	15,6	482384	8	93	242	11122	11	21,5	47	43	42	52
5 Muu psyk. lääkettä	4505	17	8,7	108215	1	21	54	5155	18	10,0	24	26	40	54

OMAISEN TAI MUUN LÄHEISEN TAPAAMINEN - MÖTE MED ANHÖRIG ELLER ANNAN NÄRSTÄENDE

- Ei tietoa	623	-83	1,2	28269	-78	5	14	697	-87	1,3	40	31	35	50
1 Ei tavattu	16826	13	32,6	674026	6	130	338	25716	14	49,8	32	31	43	53
2 Satunnainen tapaaminen	7840	9	15,2	544455	-3	105	273	7888	11	15,3	82	84	39	51
3 Omaiset akt. mukana hoidossa	11927	7	23,1	748778	4	145	375	14199	9	27,5	55	52	39	51

PAKKOTOIMET - TVÅNGSÅTGÄRDER

2 Eristys	2583	7	5,0	264062	3	51	132	2248	10	4,4	146	132	30	47
3 Lepositten käyttö	1668	16	3,2	115818	11	22	58	1624	28	3,1	94	70	29	48
4 Tahdonvast. injektio-lääkitys	1030	10	2,0	68031	1	13	34	942	20	1,8	103	95	28	47
5 Fyysinen kiinnitys	656	-2	1,3	62020	-9	12	31	717	3	1,4	124	105	34	42

1	Potilaita			Hoitopäiviä			Os. °/°°	Päätt. jaksot			Keskim. pit.		GAS, ka	
	±% /10000 98 asuk			±% /1000 98 asuk				±% /10000 98 asuk			1998	1999	Tul	P/L
	Patienter			Vård-dagar			Del °/°°	Vård-period.			Medel v. tid		GAS, mt	
	±% /10000 98 inv			±% /1000 98 inv				±% /10000 98 inv			1998	1999	Ank	U/I
	2	3	4	5	6	7	8	9	10	11	12	13	14	15

0- 11 VUOTIAAT SAIRAANHOITOTIIRIETTÄIN - SJUKVÄRDSDISTRIKT AV 0- 11 ÅRIGA

Koko maa	686	9	9, 1	51779	1	68	1000	1243	24	16, 4	51	41	44	47
Uudenmaan shp	121	13	8, 7	8214	1	59	159	178	9	12, 7	45	47	46	49
Helsingin shp	104	1	15, 0	7295	12	105	141	147	13	21, 2	50	49	43	46
Varsinais-Suomen shp	37	-5	5, 9	3936	13	63	76	64	-27	10, 2	37	65	46	47
Satakunnan shp	50	6	15, 8	4334	-5	137	84	51	2	16, 1	84	89	45	48
Kanta-Hämeen shp	24	26	10, 1	1242	-19	52	24	27	29	11, 4	95	37	50	56
Pirkanmaan shp	24	26	3, 8	1189	-16	19	23	28	-10	4, 4	52	39	49	56
Päijät-Hämeen shp	55	31	19, 1	3606	8	125	70	65	51	22, 6	57	70	47	49
Kymenlaakson shp	25	-24	10, 2	1623	-19	66	31	34	-23	13, 9	42	38	43	44
Etelä-Karjalan shp	20	-5	11, 7	1021	-46	60	20	240	549	140, 4	70	4	39	48
Itä-Savon shp	1		1, 1	141		16	3	1		1, 1		141	30	50
Pohjois-Karjalan shp	21	31	8, 5	2026	104	82	39	32	78	13, 0	55	63	34	44
Pohjois-Savon shp	30	-3	8, 3	1854	-14	51	36	38	6	10, 5	60	55	45	50
Keski-Suomen shp	32	-3	8, 4	3707	-9	98	72	32	-36	8, 4	107	88	46	54
Etelä-Pohjanmaan shp	31	41	10, 5	2941	21	100	57	36	24	12, 2	84	82	42	46
Vaasan shp	13	8	5, 2	1131	-31	45	22	13	8	5, 2	93	83	45	48
Keski-Pohjanmaan shp	8	-38	6, 4	778	-22	62	15	30	-27	23, 9	24	26	35	35
Pohj-Pohjanmaan shp	57	39	9, 0	3791	27	60	73	110	29	17, 4	34	33	44	50
Kainuun shp	17	6	14, 0	1641	-4	136	32	64	-20	52, 9	21	26	45	46
Lapin shp	16	7	8, 5	1309	20	70	25	53	26	28, 2	26	24	35	36

0- 11 VUOTIAIDEN YLEISIMMÄT PÄÄDIAGNOOSIT - HUVUDDIAGNOS AV 0- 11 ÅRIGA

Yhteensä	686	9	9, 1	51779	1	68	26	1243	24	16, 4	51	41	44	47
F23 Äkill/välit. psykoottiset	4	-20	0, 1	844	55	1	0	6	-50	0, 1	45	154	51	57
F29 Ei-elimell. psykoott. häiriö	4	0	0, 1	699	6	1	0	20	-31	0, 3	23	27	41	43
F32 Masennustila	67	5	0, 9	4173	10	6	2	94	31	1, 2	50	47	44	50
F41 Muut ahdistuneisuushäiriöt	21	40	0, 3	1799	109	2	1	30	43	0, 4	44	58	42	45
F42 Pakko-oireinen häiriö	9	0	0, 1	319	-1	0	0	11	-15	0, 1	25	27	37	46
F43 Vakav. stressi reakt/sopeutum	29	26	0, 4	1386	10	2	1	54	93	0, 7	47	23	36	39
F80 Puheen ja kielen kehityshäiriö	5	67	0, 1	183	83	0	0	5	67	0, 1	34	37	48	49
F83 Mniuotoiset kehityshäiriö	15	50	0, 2	1004	46	1	1	18	64	0, 2	68	56	39	43
F84 Laaja-alaiset kehityshäiriöt	53	8	0, 7	3724	-14	5	2	76	21	1, 0	75	48	40	41
F90 Hyperkierteiset häiriöt	33	18	0, 4	2003	-2	3	1	87	74	1, 1	40	24	46	48
F91 Käytöshäiriöt	45	0	0, 6	2343	-13	3	1	48	-23	0, 6	53	46	45	49
F92 Samanaik. käytös- ja tunnehä	243	16	3, 2	18837	-5	25	9	389	16	5, 1	55	47	43	47
F93 Laps. alkav. tunne-elämän häi	67	-1	0, 9	4760	6	6	2	104	30	1, 4	44	48	47	51
F94 Laps/nuor. alk. sos. vuorovai	43	-10	0, 6	3898	-23	5	2	96	37	1, 3	82	38	42	48
F98 Muut laps/nuor. alk. toim/tun	12	100	0, 2	1214	221	2	1	17	183	0, 2	38	61	39	41
Z00 Terveen henk. yleistarkastus	22	16	0, 3	678	6	1	0	30	0	0, 4	21	19	53	53
Z61 Laps. negat. elämänt. liitt.	8	33	0, 1	254	3	0	0	14	100	0, 2	71	18	54	60
Z63 Muut prim. tukiryhmän ongel	18	100	0, 2	967	119	1	0	35	150	0, 5	62	48	62	68

1	Potilaita	±% /10000			Hoitopäiviä	±% /1000			Os. °/°°	Päät. jaksuja	±% /10000			Keski m pit 1998 1999	GAS, ka Tul P/L
		98	asuk	inv		98	asuk	inv			98	asuk	inv		
1	2	3	4	5	6	7	8	9	10	11	12	13	14	15	

12- 17 VUOTIAAT SAIRAANHOITOTIIPITÄIN - SJUKVÄRDSDISTRIKT AV 12- 17 ÅRIGA

Koko maa	1632	21	41,7	117483	16	300	1000	2196	16	56,1	55	48	42	52
Uudenmaan shp	316	15	49,8	27773	28	438	236	412	16	64,9	67	60	44	53
Helsingin shp	177	13	59,0	8326	9	278	71	263	10	87,7	41	29	36	49
Varsinais-Suomen shp	127	28	40,0	7103	-1	224	60	207	13	65,2	35	37	45	50
Satakunnan shp	72	24	40,2	6207	24	347	53	73	16	40,8	59	82	44	57
Kanta-Hämeen shp	71	48	57,9	4542	18	370	39	82	105	66,9	90	50	46	57
Pirkanmaan shp	108	6	34,0	7592	17	239	65	111	-21	35,0	55	55	35	46
Päijät-Hämeen shp	85	27	54,8	3558	0	229	30	119	32	76,7	41	28	50	58
Kymenlaakson shp	62	41	46,8	5209	59	394	44	64	-3	48,4	46	55	41	53
Etelä-Karjalan shp	42	27	45,0	3398	27	364	29	84	68	90,1	47	29	45	50
Etelä-Savon shp	23	44	28,0	2927	20	357	25	23	130	28,0	122	194	42	58
Itä-Savon shp	15	88	27,9	981	53	183	8	14	27	26,1	89	71	40	55
Pohjois-Karjalan shp	40	-13	27,8	3307	-15	230	28	58	-22	40,4	45	62	41	55
Pohjois-Savon shp	121	22	59,3	9272	7	455	79	140	10	68,6	73	55	36	43
Keski-Suomen shp	51	2	24,8	4164	2	202	35	51	-24	24,8	61	51	45	59
Etelä-Pohjanmaan shp	41	28	24,2	2889	-7	170	25	49	11	28,9	71	61	42	51
Vaasan shp	30	3	23,1	3439	28	265	29	25	4	19,3	103	130	44	52
Keski-Pohjanmaan shp	22	10	29,8	1612	8	219	14	51	65	69,2	55	36	44	48
Pohj-Pohjanmaan shp	132	31	39,4	8929	24	266	76	192	26	57,3	54	39	42	51
Kainuun shp	30	67	38,6	2334	39	301	20	60	30	77,2	43	33	43	47
Länsi-Pohjan shp	16	167	26,3	332	41	55	3	17	70	28,0	24	12	55	61
Lapin shp	58	53	53,0	3435	-2	314	29	97	45	88,6	58	33	46	55
Ahvenanmaa-Åland	2	0	11,2	147	-60	83	1	3	50	16,8	4	49	50	60
Ulkomaalaisia	1	-50		7	250		0	1	-50		1	7	35	32

12- 17 VUOTIAIDEN YLEISIMMÄT PÄÄDIAGNOOSIT - HUVUDDIAGNOS AV 12- 17 ÅRIGA

F10 Alkoh. org. ai vo-oire/käytt. h	11	-31	0,3	160	-50	0	0	11	-42	0,3	25	15	51	58
F11 Opioid. org. ai vo-oire/käytt. h	11	57	0,3	152	22	0	0	21	110	0,5	13	7	45	53
F12 Kannab. org. ai vo-oire/käyt. hä	22	340	0,6	272	232	1	0	21	320	0,5	16	13	43	51
F15 Pirist. org. ai vo-oire/käyt. h	18	6	0,5	140	-65	0	0	19	19	0,5	16	8	47	61
F19 Us/uu aine ai vo-oire/käyt. h	39	77	1,0	604	295	2	0	48	100	1,2	6	13	40	50
F20 Skitsofrenia	31	11	0,8	4241	-3	11	2	23	-26	0,6	137	107	29	44
F21 Skitsotyypinen häiriö	5	25	0,1	556	6	1	0	10	400	0,3	131	79	33	37
F22 Kroon. harhaluuloisuushäiriö	11	83	0,3	1327	214	3	1	20	233	0,5	49	49	32	42
F23 Äkill/väliaik. psykoottiset	44	26	1,1	2842	12	7	1	42	17	1,1	46	83	33	47
F25 Skitsoaffectiiviset häiriöt	5	25	0,1	286	-8	1	0	4	-43	0,1	107	64	23	49
F28 Muu määr. ei-elim. psykoott. h	8	167	0,2	611	100	2	0	6	200	0,2	71	70	35	49
F29 Ei-elimell. psykoott. häiriö	121	36	3,1	10545	44	27	5	132	40	3,4	91	63	34	46
F31 Kaksisuuntainen mielialahäiriö	14	75	0,4	1284	35	3	1	16	60	0,4	99	48	31	42
F32 Masennustila	428	23	10,9	30703	24	78	15	496	3	12,7	51	54	41	51
F33 Toistuva masennus	7	-42	0,2	370	-25	1	0	9	-31	0,2	37	43	47	63
F34 Pitkäaikaiset mielialahäiriöt	24	41	0,6	954	-45	2	0	27	13	0,7	66	53	47	56
F40 Fobiset. ahdistuneisuushäiriöt	14	-13	0,4	1092	-22	3	1	15	-21	0,4	91	59	44	53
F41 Muut ahdistuneisuushäiriöt	62	9	1,6	3254	49	8	2	77	7	2,0	34	37	45	57
F42 Pakko-oireinen häiriö	20	-9	0,5	1932	8	5	1	31	0	0,8	65	69	41	45
F43 Vakav. stressi reakt/sopeutum	122	39	3,1	3913	6	10	2	140	35	3,6	36	30	47	59
F50 Syömishäiriöt	65	-2	1,7	5317	-12	14	3	90	-13	2,3	75	60	42	50
F60 Persoonallisuushäiriöt	19	6	0,5	609	-38	2	0	21	-5	0,5	31	37	43	55
F70 Lievä älyll. kehitysvammaisuus	10	0	0,3	326	41	1	0	9	-18	0,2	21	44	44	52
F81 Oppimiskyvyn häiriöt	5	-38	0,1	136	-79	0	0	5	-17	0,1	58	27	47	52
F84 Laaja-alaisten kehityshäiriöt	31	41	0,8	3093	66	8	2	49	75	1,3	78	53	41	45
F90 Hyperkineettiset häiriöt	17	13	0,4	1385	-19	4	1	25	9	0,6	32	85	44	48
F91 Käytöshäiriöt	136	23	3,5	5961	5	15	3	139	9	3,6	47	39	43	53
F92 Samanai k. käytös- ja tunnehä	310	40	7,9	19522	35	50	10	421	61	10,8	59	43	44	52
F93 Laps. alkav. tunne-elämän häi	83	-13	2,1	7228	-12	18	4	96	-22	2,5	66	55	46	53
F94 Laps/nuor. alk. sos. vuorovai k	21	-16	0,5	1936	-5	5	1	20	-31	0,5	81	73	41	51
F98 Muut laps/nuor. alk. toim/tun	20	-26	0,5	1538	-16	4	1	22	-24	0,6	52	90	50	60
F99 Mielenterveyden häiriö NAS	12	300	0,3	346	835	1	0	13	550	0,3	8	25	50	55
Z00 Terveen henk. yleistarkastus	16	23	0,4	382	-30	1	0	28	65	0,7	30	14	54	57
Z03 Epäilt. sairauks. tarkk/arvio	5	0	0,1	17	6	0	0	5	0	0,1	12	3	48	55
Z50 Kuntoutushoitto	8	0,2		16		0	0	8		0,2		2	61	61
Z62 Muut kasvatukseen liitt. ong	5	0,1		101		0	0	4		0,1		22	51	60
Z63 Muut prim tukiryhmän ongelm	9	80	0,2	502	177	1	0	10	233	0,3	35	82	55	65

1	Poti-	±% /10000	Hoi to-	±% /1000	Os.	Päät t.	±% /10000	Keski m pi t		GAS, ka				
	laita	98 asuk		päivi ä	98 asuk	°/°°	jaksoja	98 asuk	1998	1999	Tul P/L			
	Patien-	±% /10000	Värd-	±% /1000	Del	Värd-	±% /10000	Medel v. tid		GAS, mt				
	ter	98 inv	dagar	98 inv	°/°°	period.	98 inv	1998	1999	Ank	U/I			
	2	3	4	5	6	7	8	9	10	11	12	13	14	15
Yhteensä	4476	2	54,8	303676	1	371	1000	7677	2	93,9	42	50	42	52

P Ä Ä D I A G N O O S I - H U V U D D I A G N O S

TARTUNTA- JA LOI STAUTEJA	8		0,1	600		1	2	10		0,1		92	37	49
KASVAIMET	3	50	0,0	89	85	0	0	3	50	0,0	24	30	26	20
ENDOKR. RAVITS. JA METAB.	10	100	0,1	1048	999	1	3	9	13	0,1	11	231	40	49
PSYKIATRIA	4374	2	53,5	297266	2	364	979	7476	1	91,5	41	49	42	52
F00-F09 Elim aivo-oireyhtymät	210	0	2,6	13351	5	16	44	225	6	2,8	104	51	28	35
F00 Alzheimer tauti, dementia	24	118	0,3	1811	61	2	6	26	420	0,3	19	67	23	24
F01 Verisuoni peräinen dementia	42	2	0,5	3260	25	4	11	40	-9	0,5	98	54	27	33
F03 Määrittämätön dementia	54	-7	0,7	2305	-14	3	8	52	-10	0,6	81	81	24	30
F04 Elimell. amnest. sdr, ei ainei	3	50	0,0	1048	182	1	3	0			7		27	27
F05 Sekavuustila, ei aineita	34	-6	0,4	1034	-5	1	3	35	3	0,4	18	18	26	35
F06 Muut elimelliset aivo-oirey	40	18	0,5	2260	6	3	7	46	24	0,6	155	27	36	46
F07 Elimell. persoonall/käytösh	15	-44	0,2	1288	-44	2	4	15	-46	0,2	181	80	33	36
F10-F19 Lääkk. ja päiht. aivo-oir	546	2	6,7	9502	41	12	31	775	11	9,5	10	12	41	55
F10 Alkoh. org. aivo-oire/käytt. h	316	-7	3,9	4757	5	6	16	434	2	5,3	12	13	41	56
F15 Pirist. org. aivo-oire/käyt. h	58	45	0,7	1405	260	2	5	63	21	0,8	5	10	36	57
F19 Us/muu aine aivo-oir/käyt. h	88	7	1,1	1457	60	2	5	119	8	1,5	8	12	39	51
F20-F29 Skitsofreniat	1718	-2	21,0	183902	-3	225	606	3127	0	38,3	62	82	40	49
F20 Skitsofrenia	997	-0	12,2	137296	-4	168	452	1964	1	24,0	79	110	41	47
F21 Skitsoyppinen häiriö	27	17	0,3	1270	-20	2	4	49	-4	0,6	47	19	43	49
F22 Kroon. harhaluoloi suushäiri	147	-3	1,8	7545	-13	9	25	189	-9	2,3	35	33	40	50
F23 Äkill/väli aik. psykoottiset	106	-31	1,3	3300	-33	4	11	123	-28	1,5	23	28	41	56
F25 Skitsoaffektiiviset häiriöt	166	0	2,0	13497	-7	17	44	355	4	4,3	41	34	41	51
F29 Ei-elimell. psykoott. häiriö	372	10	4,6	20412	43	25	67	438	16	5,4	28	39	38	53
F30-F39 Melialahäiriöt	1321	11	16,2	53452	12	65	176	1946	4	23,8	25	26	43	56
F31 Kaksi suuntainen melialahäi	229	15	2,8	11204	15	14	37	354	12	4,3	33	28	40	55
F32 Masennustila	858	11	10,5	33104	11	40	109	1137	-0	13,9	25	28	44	55
F33 Toistuva masennus	223	9	2,7	6496	8	8	21	346	8	4,2	19	20	46	57
F34 Pitkäaikaiset melialahäiri	34	3	0,4	1061	9	1	3	50	2	0,6	13	14	48	56
F40-F48 Neuroosit ja psykosom	431	-4	5,3	7615	13	9	25	643	-5	7,9	10	10	52	61
F41 Muut ahdistuneisuushäiriöt	162	3	2,0	3031	15	4	10	211	4	2,6	11	12	49	58
F42 Pakko-oireinen häiriö	21	40	0,3	1071	70	1	4	22	38	0,3	41	49	46	53
F43 Vakav. stressireakt/sopeutum	235	-13	2,9	2476	-5	3	8	346	-16	4,2	7	7	54	62
F50-F59 Som sair. liitt. käyt. oir	45	7	0,6	2694	10	3	9	52	11	0,6	57	58	47	58
F50 Syömishäiriöt	36	-3	0,4	2593	8	3	9	43	0	0,5	61	67	46	57
F60-F69 Aikuisiän pers. ja käyt.	241	-0	2,9	8627	4	11	28	390	-15	4,8	18	20	47	57
F60 Persoonallisuushäiriöt	180	2	2,2	5928	-6	7	20	311	-8	3,8	20	16	47	57
F61 Sekamuot/muut persoonall. hä	59	-20	0,7	2076	7	3	7	71	-37	0,9	10	37	46	56
F70-F79 Älyllinen kehitysvammai	30	30	0,4	2787	8	3	9	50	92	0,6	35	232	42	47
F70 Lievä älyll. kehitysvammaisu	19	36	0,2	1758	17	2	6	36	157	0,4	37	314	45	49
F71 Keski v. älyll. kehitysvammais	7	75	0,1	1017	8	1	3	10	67	0,1	47	29	33	40
F80-F89 Psykkisen kehityksen h	26	13	0,3	2105	1	3	7	48	60	0,6	86	45	43	47
F84 Laaja-alaiset kehityshäiriö	18	20	0,2	1522	11	2	5	37	61	0,5	81	46	43	46
F90-F98 Laps./nuor. alkavat psy	164	-1	2,0	13039	-7	16	43	215	-7	2,6	59	50	44	49
F92 Samanaik. käytös- ja tunnehä	103	4	1,3	8481	-2	10	28	141	0	1,7	61	48	44	48
F93 Laps. alkav. tunne-elämän häi	20	-20	0,2	2236	23	3	7	24	-25	0,3	53	67	45	55
F94 Laps/nuor. alk. sos. vuorovai k	12	33	0,1	1114	-10	1	4	17	70	0,2	113	66	39	42
F99-F99 Mielenterveyden häiriö	5	-17	0,1	192	433	0	1	5	0	0,1	3	43	48	53
HERMSTON SAIRAUDET	44	10	0,5	1488	-40	2	5	55	6	0,7	115	70	34	38
SILMÄTAUDIT	1		0,0	32		0	0	1		0,0		32	30	50
VERENKIERTOELINTEN SAIRAUDET	8	300	0,1	376	999	0	1	10	100	0,1	6	164	31	41
HENGITYSELINTEN SAIRAUDET	3	0	0,0	66	-87	0	0	4	33	0,0	501	17	34	52

1	Potilaita			Hoitopäiviä			Os. °/°°	Päätt. jaksot			Keskim. pit.		GAS, ka Tul P/L	
	±% /10000 98	asuk	asuk	±% /1000 98	asuk	asuk		±% /10000 98	asuk	asuk	1998	1999		
	Patienter			Vård-dagar			Del °/°°	Vård-period.			Medel v. tid		GAS, mt Ank U/I	
	±% /10000 98	inv	inv	±% /1000 98	inv	inv		±% /10000 98	inv	inv	1998	1999		
IHOTAUDIT	1	0	0,0	15	-96	0	0	1	0	0,0	1201	15	40	60
TUKI&LIIK. ELIN JA SIEDEK. SAIR	3	50	0,0	77	999	0	0	16	700	0,2	2	18	46	51
VIRTSÄ&SUKUP. ELINSAIRAUDET	1	0	0,0	7	600	0	0	1	0	0,0	1	7	15	55
EPÄMUODOSTUMAT JA KROMDS. POLKK	2	-60	0,0	57	-78	0	0	2	-90	0,0	20	43	26	37
OIREET, SAIR. MERK. & LÖYDÖKSET	2	0	0,0	30	-70	0	0	2	0	0,0	50	15	48	53
VAMMAT, MYRKYTYKSET YMS.	11	-8	0,1	456	2	1	2	11	0	0,1	10	140	40	41
MUITA TEKIJÖITÄ	52	100	0,6	1865	145	2	6	75	159	0,9	46	41	59	66
Z55-Z65 Sosiokon/psykosos terv	17	70	0,2	1434	216	2	5	33	136	0,4	70	81	60	68
EI TIETOA - VIRH. KOODI	1	-86	0,0	204	-88	0	1	1	0	0,0	30	204	30	60

1	Potilaita			Hoitopäiviä			Os. °/°°	Päättyneitä jaksot			Keskim. pit.		GAS, ka	
	±% /10000	98	asuk	±% /1000	98	asuk		±% /10000	98	asuk	1998	1999	Tul	P/L
1	Patienter			Vård-dagar			Del °/°°	Vård-period.			Medel v. tid		GAS, mt	
	±% /10000	98	inv	±% /1000	98	inv		±% /10000	98	inv	1998	1999	Ank	U/I
	2	3	4	5	6	7	8	9	10	11	12	13	14	15

SAIRAALATYYPPI - SJUKHUSTYYP

Yhteensä	4476	2	54,8	303676	1	371	1000	7677	2	93,9	42	50	42	52
Shp: t, HYKS: Psykiatria	4174	3	51,1	279093	1	341	919	7210	3	88,2	42	52	42	52
Terveyskeskussairaalat	7	-46	0,1	309	-20	0	1	8	-38	0,1	21	39	43	55
Puolustusvoimat, vankisairaalat	249	-11	3,0	2310	-25	3	8	428	-17	5,2	6	5	54	60
Valtion mielisairaalat	83	19	1,0	21957	5	27	72	29	142	0,4	1435	250	43	40
Yksityissairaalat	2	-60	0,0	7	0	0	0	2	-60	0,0	1	4	65	70

ERIKOISALA - SPECIALITET

70 PSYKIATRIA	4284	2	52,4	284070	1	347	935	7386	2	90,4	41	49	42	52
- 70F Geriatrien psykiatria	338	6	4,1	26778	1	33	88	534	11	6,5	91	98	36	43
- 70X Nuorisopsykiatria	97	-11	1,2	4367	-13	5	14	100	4	1,2	37	30	45	54
- 70Z Oikeuspsykiatria	108	33	1,3	22151	6	27	73	53	130	0,6	773	151	52	46
75 LASTENPSYKIATRIA	204	4	2,5	19606	1	24	65	291	6	3,6	70	62	43	48
- 75X Nuorisopsykiatria	21	11	0,3	3467	27	4	11	23	35	0,3	269	58	40	45

IKÄ - ÅLDER

0-14 v	227	4	13,3	17703	5	104	58	317	6	18,5	52	55	45	51
15-64 v	3734	2	66,3	250227	1	444	824	6465	0	114,8	38	44	43	53
65-74 v	312	11	62,6	22612	9	454	74	575	23	115,4	37	64	37	44
75+ v	220	6	65,7	13134	-5	392	43	320	8	95,6	119	138	32	39

SUKUPOLI - KÖN

Miehet	2361	-1	58,8	165345	-2	412	544	3937	-2	98,1	45	46	43	52
Naiset	2115	6	50,8	138331	5	332	456	3740	6	89,9	39	53	42	52

HOITOAIKA - VÅRD TID

1- 9 pv	2123	-4	26,0	15401	-0	19	51	4093	1	50,1	4	4	46	53
10- 29 pv	1551	2	19,0	32770	-3	40	108	1787	-0	21,9	18	17	40	52
30- 89 pv	1209	6	14,8	67350	8	82	222	1219	5	14,9	49	51	38	52
90-179 pv	385	9	4,7	45856	7	56	151	312	4	3,8	123	125	38	51
180-364 pv	220	33	2,7	43534	25	53	143	147	55	1,8	251	241	36	47
1-2 vuotta	170	-7	2,1	45193	-14	55	149	83	4	1,0	606	602	36	42
3-10 vuotta	130	-4	1,6	42428	-3	52	140	23	-30	0,3	1782	1725	30	32
yli 10 vuotta	37	-5	0,5	11144	-18	14	37	13	160	0,2	8455	8536	28	24

TULOTAPA PSYKIATRIAN SAIRAANSIJALLE - ANKOMSTSÄTT TILL PSYKIATRISK BÄDDPLATS

- Ei tietoa	3	-70	0,0	752	-60	1	2	1	0,0		22	35	55	
1 Lähetteellä tahdosta rttta	1292	9	15,8	59655	-0	73	196	1376	12	16,8	57	75	35	51
2 Oikeusturvak määr mielent. tu	55	77	0,7	4987	41	6	16	41	95	0,5	70	51	57	57
3 Oikeusturvak määr hoito	44	5	0,5	13622	0	17	45	18	260	0,2	2107	436	43	39
4 Muu tulotapa	3539	0	43,3	224660	2	275	740	6241	-0	76,3	37	43	44	52

LÄÄKEHOITO - MEDICINERING

- Ei tietoa	15	-38	0,2	1850	-11	2	6	8	-43	0,1	13	66	36	56
1 Ei lääkkeitä	711	8	8,7	21769	-8	27	72	915	3	11,2	29	24	49	57
2 Neuroleptihoito	2039	3	24,9	173564	5	212	572	3162	5	38,7	56	75	39	49
3 Antidepressiivihoido	818	2	10,0	24565	-6	30	81	1002	1	12,3	20	21	45	57
4 Neurolepti- ja andi depr.	1118	5	13,7	66012	4	81	217	1783	2	21,8	44	45	43	52
5 Muu psyk. lääkkeitä	660	-8	8,1	15916	-15	19	52	807	-5	9,9	26	28	42	54

PAKKOTOIMET - TVÄNGSÄTGÄRDER

2 Eristys	338	-1	4,1	28589	-6	35	94	340	11	4,2	136	118	33	50
3 Lepositeen käyttö	254	2	3,1	14336	4	18	47	266	11	3,3	65	75	31	50
4 Tahdonvast. injektio lääkitys	161	-13	2,0	7207	-33	9	24	160	-9	2,0	147	135	30	49
5 Fyysinen kiinnitys	99	-24	1,2	8204	-36	10	27	119	-13	1,5	112	153	35	42

1	Potilaita			Hoitopäiviä			Os. °/°°	Päättyneitä jaksot			Keskim. pit.		GAS, ka.	
	±% /10000 98	asuk	asuk	±% /1000 98	asuk	asuk		±% /10000 98	asuk	asuk	1998	1999	Tul	P/L
	Patienter			Vård-dagar			Del °/°°	Vård-period.			Medelv. tid		GAS, mt	
	±% /10000 98	inv	inv	±% /1000 98	inv	inv		±% /10000 98	inv	inv	1998	1999	Ank	U/I
1	2	3	4	5	6	7	8	9	10	11	12	13	14	15
Yhteensä	4574	0	83,4	257592	5	469	1000	6913	1	126,0	40	33	37	52

P Ä Ä D I A G N O O S I - H U V U D D I A G N O S

TARTUNTA- JA LOIESTAUTEJA	1	0,0		1	0	0		1	0,0		1	30	40	
PSYKIATRIA	4533	0	82,6	256054	6	467	994	6840	1	124,7	40	33	37	52
F00-F09 Elim aivo-oireyhtymät	187	6	3,4	7806	7	14	30	232	-0	4,2	44	28	31	39
F00 Alzheimer tauti, dementia	14	0	0,3	1057	88	2	4	12	-14	0,2	150	87	33	38
F03 Määrittämätön dementia	45	-18	0,8	1465	-24	3	6	51	-28	0,9	26	34	30	35
F05 Sekavuustila, ei aineita	67	60	1,2	1523	172	3	6	81	47	1,5	15	18	28	36
F06 Muut elimelliset aivo-oirey	51	42	0,9	2535	8	5	10	55	45	1,0	64	18	33	44
F10-F19 Lääkk. ja päiht. aivo-oir	814	-3	14,8	8114	10	15	31	1112	-6	20,3	8	7	36	54
F10 Alkoh. org. aivo-oire/käytt. h	450	-12	8,2	4087	11	7	16	546	-15	10,0	9	7	34	55
F11 Opioid. org. aivo-oir/käytt. h	119	-9	2,2	1110	-16	2	4	169	-8	3,1	7	7	43	51
F15 Pirist. org. aivo-oire/käyt. h	87	10	1,6	756	-17	1	3	128	-7	2,3	7	6	33	54
F19 Us/muu aine aivo-oir/käyt. h	146	21	2,7	1293	18	2	5	210	25	3,8	7	6	34	51
F20-F29 Skitsofreniat	1829	-0	33,3	170111	6	310	660	2542	6	46,3	74	57	33	49
F20 Skitsofrenia	1008	-6	18,4	121737	2	222	473	1338	-4	24,4	99	71	33	46
F22 Kroon. harhaluuloisuushäiri	163	12	3,0	7387	26	13	29	221	32	4,0	50	50	38	53
F23 Äkill/väliaik. psykoottiset	131	-6	2,4	3126	-22	6	12	140	-4	2,6	28	22	34	59
F25 Skitsoaffektiiviset häiriöt	259	8	4,7	26220	16	48	102	393	24	7,2	60	61	33	49
F29 Ei-elimell. psykoott. häiriö	374	14	6,8	10657	30	19	41	424	16	7,7	23	24	32	52
F30-F39 Melialahäiriöt	1271	4	23,2	46988	6	86	182	1784	3	32,5	27	26	40	57
F31 Kaksi suuntainen melialahäi	322	18	5,9	15553	12	28	60	426	18	7,8	35	38	35	56
F32 Masennustila	671	-3	12,2	19598	3	36	76	778	-9	14,2	23	24	39	57
F33 Toistuva masennus	290	11	5,3	10436	10	19	41	519	20	9,5	26	20	45	58
F40-F48 Neuroosit ja psykosom	482	-1	8,8	7451	21	14	29	654	-5	11,9	10	11	45	59
F41 Muut ahdistuneisuushäiriöt	164	-4	3,0	3566	33	6	14	217	-7	4,0	12	15	41	58
F43 Vakav. stressireakt/sopeutum	297	5	5,4	2790	61	5	11	405	2	7,4	5	7	47	60
F50-F59 Som sair. liitt. käyt. oir	48	7	0,9	2448	26	4	10	57	-14	1,0	38	41	47	59
F50 Syömi shäiriöt	41	17	0,7	2348	33	4	9	50	-2	0,9	45	45	48	59
F60-F69 Aikuisiän pers. ja käyt.	177	-10	3,2	4264	-7	8	17	256	-8	4,7	16	14	39	55
F60 Persoonallisuushäiriöt	146	-1	2,7	3383	-6	6	13	220	6	4,0	17	14	39	56
F70-F79 Älyllinen kehitysvammai	10	-23	0,2	217	-67	0	1	13	-32	0,2	91	19	38	45
F80-F89 Psykyllisen kehityksen h	24	20	0,4	1325	-21	2	5	30	20	0,5	67	44	33	36
F84 Laaja-alaiset kehityshäiriö	20	25	0,4	1183	-22	2	5	26	44	0,5	84	46	32	36
F90-F98 Laps./nuor. alkavat psy	117	4	2,1	7286	9	13	28	160	10	2,9	47	43	42	48
F92 Samanai k. käytös- ja tunnehä	68	0	1,2	4117	8	8	16	100	9	1,8	41	41	41	46
F93 Laps. alkav. tunne-elämän häi	25	4	0,5	1743	9	3	7	29	0	0,5	61	61	49	55
F99-F99 Mielenterveyden häiriö	1	0	0,0	44	999	0	0	0			1		26	28
HERMISTON SAIRAUDET	14	-22	0,3	524	-48	1	2	17	-19	0,3	42	39	28	36
VERENKIERTOELINTEN SAIRAUDET	2	-67	0,0	26	-83	0	0	2	-67	0,0	46	31	32	47
HENGITYSELINTEN SAIRAUDET	1	-67	0,0	1	-95	0	0	1	-75	0,0	5	1	60	65
EPÄMUODOSTUMAT JA KROMOS. POIKK	1	0	0,0	3	200	0	0	1	0	0,0	1	3	55	55
OIREET, SAIR. MERK. & LÖYDÖKSET	6	50	0,1	128	885	0	0	7	75	0,1	3	18	36	44
VAMMAT, MURKYTYKSET YMS.	3	-57	0,1	75	6	0	0	4	-43	0,1	10	26	41	39
MUITA TEKIJÖITÄ	37	95	0,7	545	13	1	2	35	75	0,6	29	14	59	65
EI TIETOA - VIRH. KOODI	4	-78	0,1	235	-72	0	1	5	-58	0,1	29	47	44	67

1	Potilaita			Hoitopäiviä			Os. °/°°	Päättyneitä jaksot			Keskim. pit.		GAS, ka	
	±% /10000 98 asuk			±% /1000 98 asuk				±% /10000 98 asuk			1998	1999	Tul	P/L
1	Patientit			Vård- dag			Del °/°°	Vård- period.			Medel v. tid		GAS, mt	
	±% /10000 98 inv			±% /1000 98 inv				±% /10000 98 inv			1998	1999	Ank	U/I
	2	3	4	5	6	7	8	9	10	11	12	13	14	15

S A I R A A L A T Y Y P P I - S J U K H U S T Y P

Yhteensä	4574	0	83,4	257592	5	469	1000	6913	1	126,0	40	33	37	52
Shp:t, HYKS: Psykiatria	1747	8	31,8	94976	6	173	369	2415	11	44,0	57	37	39	51
Terveyskeskussairaalat	2889	0	52,6	122459	8	223	475	4099	-1	74,7	29	30	34	54
Puolustusvoimat, vankisairaalat	237	-22	4,3	2758	-42	5	11	379	-23	6,9	10	8	52	58
Valtion mielisairaalat	118	2	2,2	37378	4	68	145	17	-35	0,3	850	801	31	36
Yksityissairaalat	3	-70	0,1	21	-43	0	0	3	-73	0,1	3	7	33	55

E R I K O I S A L A - S P E C I A L I T E T

70 PSYKIATRIA	4346	-1	79,2	242366	5	442	941	6555	0	119,5	39	33	37	53
- 70F Geriatrinen psykiatria	328	0	6,0	20216	45	37	78	505	10	9,2	75	51	44	53
- 70X Nuorisopsykiatria	3	0	0,1	154	-66	0	1	3	0	0,1	315	51	38	45
- 70Z Oikeuspsykiatria	137	10	2,5	36702	5	67	142	37	-3	0,7	597	386	43	41
75 LASTENPSYKIATRIA	269	5	4,9	15226	10	28	59	358	10	6,5	47	40	39	49
- 75X Nuorisopsykiatria	122	7	2,2	4828	9	9	19	152	10	2,8	42	26	36	53

I K Ä - Å L D E R

0-14 v	159	3	18,9	9838	7	117	38	225	12	26,8	47	43	41	46
15-64 v	3874	1	99,1	214123	4	548	831	5694	0	145,7	35	32	37	53
65-74 v	311	-8	78,9	22252	22	564	86	594	11	150,6	76	45	40	50
75+ v	232	-7	67,3	11379	7	330	44	400	-10	116,1	48	33	36	46

S U K U P O L I - K Ö N

Miehet	2322	-2	91,5	136475	5	538	530	3391	-2	133,7	36	32	37	52
Naiset	2252	2	76,3	121117	6	410	470	3522	4	119,4	43	35	37	53

H O I T O A I K A - V Ä R D T I D

1-9 pv	2283	-1	41,6	11667	0	21	45	3365	0	61,3	3	3	39	53
10-29 pv	1542	3	28,1	32127	-1	59	125	1717	0	31,3	18	18	37	54
30-89 pv	1311	6	23,9	70632	10	129	274	1343	6	24,5	49	50	35	55
90-179 pv	372	13	6,8	42739	13	78	166	341	9	6,2	122	123	34	50
180-364 pv	110	-9	2,0	22129	-1	40	86	83	-9	1,5	234	248	33	42
1-2 vuotta	103	-28	1,9	29973	5	55	116	43	-56	0,8	687	536	29	35
3-10 vuotta	123	-7	2,2	41755	-0	76	162	21	-9	0,4	1525	1628	27	33
yli 10 vuotta	18	13	0,3	6570	20	12	26	0			5449			35

TULOTAPA PSYKIATRIAN SAIRAANSIJALLE - ANKOMTSÄTT TILL PSYKIATRISK BÄDDPLATS

- Ei tietoa	250	363	4,6	7115	999	13	28	263	387	4,8	31	44	36	55
1 Lähetteellä tahdosta rttta	1330	17	24,2	54262	49	99	211	1569	36	28,6	29	36	31	50
2 Oikeusturvak määr mielent. tu	102	6	1,9	10111	30	18	39	78	22	1,4	51	69	39	52
3 Oikeusturvak määr hoito	162	135	3,0	30036	26	55	117	107	664	1,9	1246	250	37	44
4 Muu tulotapa	3345	-11	61,0	156068	-11	284	606	4896	-12	89,2	39	26	39	54

LÄÄKEHOITO - MEDICINERING

- Ei tietoa	398	-88	7,3	17878	-86	33	69	404	-92	7,4	40	38	34	50
1 Ei lääkkeitä	458	20	8,3	11857	6	22	46	576	13	10,5	22	20	48	55
2 Neuroleptihoito	2021	276	36,8	125292	80	228	486	2555	999	46,6	87	46	33	49
3 Antidepressiivihoido	807	187	14,7	19719	117	36	77	946	207	17,2	27	21	42	58
4 Neurolepti- ja andi depr.	929	263	16,9	58534	163	107	227	1189	568	21,7	103	38	40	54
5 Muu psyk. lääkkeitä	1062	278	19,4	24312	219	44	94	1243	332	22,7	15	17	36	54

PAKKOTOIMET - TVÄNGSÅTGÄRDER

2 Eristys	357	170	6,5	39633	47	72	154	298	999	5,4	209	72	28	46
3 Lepositeen käyttö	323	349	5,9	21775	129	40	85	322	999	5,9	23	51	28	48
4 Tahdonvast. injektio lääkitys	109	336	2,0	7324	128	13	28	99	999	1,8	96	63	29	44
5 Fyysinen kiinnitys	76	153	1,4	6891	132	13	27	85	166	1,5	70	58	39	45

1	Poti-	±% /10000	Hoi-to-	±% /1000	Os.	Päät-t.	±% /10000	Keski m pit	GAS, ka					
	laita	98 asuk		päiviä			98 asuk			°/°°	jaksoja	98 asuk	1998 1999	Tul P/L
	Patien-	±% /10000	Värd-	±% /1000	Del	Värd-	±% /10000	Medel v. tid	GAS, mt					
	ter	98 inv	dagar	98 inv	°/°°	period.	98 inv	1998 1999	Ank U/I					
	2	3	4	5	6	7	8	9	10	11	12	13	14	15
Yhteensä	2615	4	58,1	156531	-2	348	1000	3891	8	86,5	66	52	40	50

P Ä Ä D I A G N O O S I - H U V U D D I A G N O S

KASVAIMET	2		0,0	30		0	0	1		0,0		6	51	56
PSYKIATRIA	2580	4	57,3	155267	-2	345	992	3837	8	85,3	65	49	40	50
F00-F09 Elim aivo-oireyhtymät	215	-9	4,8	18756	5	42	120	202	-14	4,5	147	74	26	30
F00 Alzheimer tauti, dementia	36	-41	0,8	3011	-36	7	19	36	-37	0,8	161	108	30	33
F01 Verisuoni-peräinen dementia	73	-20	1,6	6490	6	14	41	62	-23	1,4	96	96	22	26
F03 Määrittämätön dementia	47	68	1,0	4495	121	10	29	37	37	0,8	60	73	23	27
F06 Muut elimelliset aivo-oirey	18	38	0,4	1456	22	3	9	18	50	0,4	40	49	31	38
F07 Elimell. persoonall/käytösh	13	-7	0,3	2338	50	5	15	15	-12	0,3	176	64	28	32
F10-F19 Lääkk. ja päiht. aivo-oir	435	19	9,7	6157	7	14	39	607	19	13,5	10	10	41	54
F10 Alkoh. org. aivo-oire/käytt. h	280	-5	6,2	3600	-17	8	23	392	-5	8,7	10	10	40	54
F19 Us/muu aine aivo-oir/käyt. h	68	62	1,5	1122	61	2	7	89	75	2,0	12	13	42	52
F20-F29 Skitsofreniat	898	6	20,0	82754	-6	184	529	1401	18	31,1	112	83	38	47
F20 Skitsofrenia	531	2	11,8	59550	-11	132	380	870	20	19,3	158	113	38	45
F22 Kroon. harhaluuloisuushäiri	109	12	2,4	6484	13	14	41	128	39	2,8	61	41	35	47
F23 Äkill/väliaik. psykoottiset	103	2	2,3	4823	10	11	31	106	-9	2,4	34	42	34	52
F25 Skitsoaffektiiviset häiriöt	92	6	2,0	7692	12	17	49	205	36	4,6	45	28	46	53
F29 Ei-elimell. psykoott. häiriö	65	23	1,4	2807	62	6	18	64	-2	1,4	26	33	34	45
F30-F39 Mielialahäiriöt	766	8	17,0	31476	5	70	201	1057	10	23,5	28	31	43	55
F31 Kaksisuuntainen mielialahäi	138	10	3,1	5960	1	13	38	207	18	4,6	33	31	40	52
F32 Masennustila	448	5	10,0	16430	10	37	105	576	8	12,8	26	28	44	56
F33 Toistuva masennus	160	5	3,6	7259	-2	16	46	212	18	4,7	32	36	41	53
F40-F48 Neuroosit ja psykosom	225	-12	5,0	5818	-3	13	37	285	-13	6,3	16	21	49	59
F41 Muut ahdistuneisuushäiriöt	131	1	2,9	3380	22	8	22	171	-4	3,8	15	20	50	59
F43 Vakav. stressireakt/sopeutum	75	-24	1,7	1432	-26	3	9	90	-23	2,0	13	20	49	61
F50-F59 Som sair. liitt. käyt. oir	24	26	0,5	1351	239	3	9	28	33	0,6	35	45	39	49
F50 Syömi shäiriöt	16	60	0,4	1253	266	3	8	20	100	0,4	68	59	38	48
F60-F69 Aikuisiän pers. ja käyt.	82	6	1,8	2559	-23	6	16	108	-23	2,4	21	28	42	52
F60 Persoonallisuushäiriöt	70	13	1,6	2186	-13	5	14	93	3	2,1	23	28	42	51
F70-F79 Älyllinen kehitysvammai	9	-55	0,2	664	-71	1	4	13	-41	0,3	744	23	33	42
F80-F89 Psykkisen kehityksen h	5	400	0,1	606	999	1	4	8	700	0,2	31	76	38	37
F90-F98 Laps./nuor. alkavat psy	68	1	1,5	4995	-7	11	32	122	-11	2,7	37	43	45	47
F92 Samanai k. käytös- ja tunnehä	32	60	0,7	2897	54	6	19	68	31	1,5	34	44	44	46
F99-F99 Mielenterveyden häiriö	5	400	0,1	131	999	0	1	6	500	0,1	1	22	48	45
HERMISTON SAIRAUDET	19	27	0,4	414	-29	1	3	20	18	0,4	476	67	36	42
VERENKIERTOELINTEN SAIRAUDET	1	-80	0,0	5	-94	0	0	1	-83	0,0	15	5	30	70
HENGITYSELIINTEN SAIRAUDET	3		0,1	71		0	0	3		0,1	4189		51	52
TUKI&LIIK. ELIN JA SIEDEK. SAIR	2		0,0	21		0	0	2		0,0		11	50	63
OIREET, SAIR. MERK. & LÖYDÖKSET	6	-45	0,1	108	-10	0	1	6	-45	0,1	15	18	34	46
VAMMAT, MRKYTYKSET YMS.	6	200	0,1	335	999	1	2	6	200	0,1	15	72	33	47
MUITA TEKIJÖITÄ	13	-41	0,3	280	-57	1	2	15	-52	0,3	15	19	52	56

1	Potilaita			Hoitopäiviä			Os. °/°°	Päättyneitä jaksot			Keskim. pit.		GAS, ka	
	±% /10000 98 asuk			±% /1000 98 asuk				±% /10000 98 asuk			1998	1999	Tul	P/L
1	Patienter			Vård-dagar			Del °/°°	Vård-period.			Medel v. tid		GAS, mt	
	±% /10000 98 inv			±% /1000 98 inv				±% /10000 98 inv			1998	1999	Ank	U/I
	2	3	4	5	6	7	8	9	10	11	12	13	14	15

S A I R A A L A T Y Y P P I - S J U K H U S T Y P P

Yhteensä	2615	4	58,1	156531	-2	348	1000	3891	8	86,5	66	52	40	50
Shp:t, HYKS: Psykiatria	1631	3	36,3	90826	-4	202	580	2578	7	57,3	64	49	42	52
Terveyskeskussairaalat	957	5	21,3	56650	2	126	362	1261	10	28,0	53	56	35	47
Puolustusvoimat, vankisairaalat	36	-5	0,8	327	-47	1	2	45	-15	1,0	10	9	52	59
Valtion mielisairaalat	32	3	0,7	8728	-2	19	56	7	-13	0,2	3115	670	26	31

E R I K O I S A L A - S P E C I A L I T E T

70 PSYKIATRIA	2497	4	55,5	147481	-2	328	942	3679	9	81,8	68	52	40	50
- 70F Geriatriinen psykiatria	151	22	3,4	16476	-1	37	105	165	38	3,7	317	169	27	34
- 70X Nuorisopsykiatria	19	171	0,4	1619	149	4	10	26	136	0,6	44	63	48	57
- 70Z Oikeuspsykiatria	33	14	0,7	7141	0	16	46	14	27	0,3	2274	365	40	41
75 LASTENPSYKIATRIA	129	4	2,9	9050	-8	20	58	212	-12	4,7	37	47	45	47
- 75X Nuorisopsykiatria	74	19	1,6	3319	-9	7	21	80	-2	1,8	36	50	45	48

I K Ä - Å L D E R

0-14 v	76	-11	9,8	6516	-9	84	42	148	-20	19,0	36	46	45	47
15-64 v	2007	7	67,1	112326	-0	376	718	3121	11	104,4	52	47	41	51
65-74 v	275	-3	67,9	20739	-8	512	132	344	5	85,0	77	55	36	46
75+ v	263	-1	80,8	16950	-5	521	108	278	-5	85,4	212	106	32	40

S U K U P U O L I - K Ö N

Miehet	1305	2	60,1	75609	-4	348	483	1999	3	92,1	67	44	41	50
Naiset	1310	7	56,3	80922	-0	348	517	1892	13	81,3	65	61	40	49

H O I T O A I K A - V Ä R D T I D

1-9 pv	1036	5	23,0	7266	8	16	46	1630	11	36,2	4	4	45	52
10-29 pv	993	5	22,1	21118	4	47	135	1142	7	25,4	18	18	40	52
30-89 pv	783	6	17,4	40795	0	91	261	784	2	17,4	49	49	37	50
90-179 pv	228	11	5,1	27245	19	61	174	197	17	4,4	119	124	33	43
180-364 pv	105	-6	2,3	20162	-13	45	129	76	4	1,7	250	251	31	37
1-2 vuotta	88	9	2,0	23129	-1	51	148	46	31	1,0	602	592	26	29
3-10 vuotta	38	-32	0,8	11623	-28	26	74	11	-50	0,2	1891	1936	25	31
yli 10 vuotta	17	-32	0,4	5193	-26	12	33	5	-55	0,1	6795	8766	16	27

TULOTAPA PSYKIATRIAN SAIRAANSIJALLE - ANKOMSTÄTT TILL PSYKIATRISK BÄDDPLATS

- Ei tietoa	6	500	0,1	313	999	1	2	0						
1 Lähetteellä tahdosta r:ttä	787	9	17,5	42967	0	96	274	741	5	16,5	102	63	30	46
2 Oikeusturvak määr mielent:tu	18	38	0,4	1961	8	4	13	12	33	0,3	172	68	49	51
3 Oikeusturvak määr hoito	16	-6	0,4	5442	-9	12	35	3	-50	0,1	4074	1697	29	35
4 Muu tulotapa	1983	2	44,1	105848	-3	235	676	3135	8	69,7	49	48	43	51

LÄÄKEHOITO - MEDICINERING

- Ei tietoa	44	780	1,0	1868	999	4	12	41	925	0,9	35	38	41	48
1 Ei lääkehoitoa	244	-5	5,4	9117	-15	20	58	331	-12	7,4	30	29	44	50
2 Neuroleptihoito	1126	1	25,0	77764	-11	173	497	1451	6	32,3	123	83	37	46
3 Antidepressiivihoido	559	-5	12,4	14255	-9	32	91	691	-2	15,4	22	22	45	58
4 Neurolepti- ja andi depr.	682	19	15,2	43729	16	97	279	993	26	22,1	42	46	41	50
5 Muu psyk. lääkehoito	363	4	8,1	9798	17	22	63	384	3	8,5	32	24	39	50

PAKKOTOIMET - TVÄNGSÅTGÄRDER

2 Eristys	279	-0	6,2	27323	7	61	175	234	-5	5,2	180	174	29	43
3 Lepositten käyttö	69	-27	1,5	4542	-14	10	29	65	-26	1,4	49	61	30	48
4 Tahdonvast. injektio lääkitys	104	-9	2,3	9139	-18	20	58	86	-17	1,9	162	85	29	46
5 Fyysinen kiinnitys	48	-20	1,1	4686	-19	10	30	52	-26	1,2	188	119	39	46

1	Poti-	±% /10000	Hoi-to-	±% /1000	Os.	Päät-t.	±% /10000	Keski m pit	GAS, ka					
	laita	98 asuk	päiviä	98 asuk	°/°°	jaksoja	98 asuk	1998 1999	Tul P/L					
	Patien-	±% /10000	Värd-	±% /1000	Del	Värd-	±% /10000	Medel v. tid	GAS, mt					
	ter	98 inv	dagar	98 inv	°/°°	period.	98 inv	1998 1999	Ank U/I					
	2	3	4	5	6	7	8	9	10	11	12	13	14	15
Yhteensä	1304	1	55,9	81908	-10	351	1000	1751	5	75,1	63	64	41	53

P Ä Ä D I A G N O O S I - H U V U D D I A G N O S

KASVAIMET	1	0	0,0	2	0	0	0	1	0	0,0	2	2	15	19
ENDOKR. RAVITS. JA METAB.	1		0,0	150		1	2	1		0,0		578	31	44
PSYKIATRIA	1266	2	54,3	80702	-11	346	985	1697	5	72,8	65	65	41	54
F00-F09 Elim aivo-oi-reyhtymät	52	-10	2,2	1871	-17	8	23	57	-11	2,4	38	30	27	33
F03 Määrittämätön dementia	30	100	1,3	1214	55	5	15	36	125	1,5	49	32	26	29
F10-F19 Lääkk. ja päiht. aivo-oir	215	41	9,2	5220	36	22	64	292	49	12,5	17	25	43	57
F10 Alkoh. org. aivo-oir/käytt. h	173	40	7,4	4148	35	18	51	234	43	10,0	16	27	43	57
F20-F29 Skitsofreniat	406	-6	17,4	43458	-15	186	531	487	-8	20,9	127	144	37	50
F20 Skitsofrenia	264	-6	11,3	35223	-14	151	430	321	-5	13,8	168	195	37	48
F22 Kroon. harhaluuloisuushäiri	42	-22	1,8	2383	-31	10	29	41	-21	1,8	53	59	41	56
F23 Äkill/väliaik. psykoottiset	26	-40	1,1	1296	-29	6	16	25	-47	1,1	33	68	37	60
F25 Skitsoaffektiiviset häiriöt	40	11	1,7	2337	-1	10	29	56	4	2,4	52	33	37	55
F29 Ei-elimell. psykoott. häiriö	32	19	1,4	1406	-26	6	17	29	0	1,2	62	53	28	50
F30-F39 Melialahäiriöt	423	3	18,1	19329	1	83	236	562	16	24,1	38	34	43	57
F31 Kaksi suuntainen melialahäi	69	3	3,0	3228	-17	14	39	105	19	4,5	41	35	41	60
F32 Masennustila	293	7	12,6	13167	15	56	161	345	17	14,8	37	36	43	56
F33 Toistuva masennus	74	25	3,2	2635	-7	11	32	99	36	4,2	42	25	46	58
F40-F48 Neuroosit ja psykosom	105	-15	4,5	2560	-35	11	31	120	-19	5,1	27	24	45	57
F41 Muut ahdistuneisuushäiriöt	65	-8	2,8	1568	-26	7	19	78	-7	3,3	25	24	44	55
F50-F59 Som sair. liitt. käyt. oir	11	57	0,5	333	23	1	4	11	-8	0,5	23	18	44	52
F60-F69 Aikuisiän pers. ja käyt.	48	-25	2,1	1393	-34	6	17	72	-17	3,1	26	18	45	55
F70-F79 Älyllinen kehitysvammai	11	57	0,5	360	28	2	4	16	129	0,7	40	23	38	45
F80-F89 Psykkisen kehityksen h	8	60	0,3	582	-20	2	7	8	167	0,3	219	92	44	49
F90-F98 Laps./nuor. alkavat psy	72	-4	3,1	5590	-14	24	68	70	-13	3,0	76	81	45	51
F91 Käytöshäiriöt	15	36	0,6	1108	26	5	14	14	27	0,6	78	84	46	57
F92 Samanaik. käytös- ja tunnehä	29	4	1,2	2328	9	10	28	27	-13	1,2	57	91	43	48
F99-F99 Mielenterveyden häiriö	2	100	0,1	6	20	0	0	2	100	0,1	5	3	33	33
HERMOSTON SAIRAUDET	8	-11	0,3	162	-34	1	2	8	-11	0,3	25	22	42	50
VERENKIERTOELINTEN SAIRAUDET	3	-40	0,1	99	-12	0	1	3	-57	0,1	16	33	24	26
HENGITYSELIINTEN SAIRAUDET	1	0	0,0	20	999	0	0	1	0	0,0	1	20	22	25
RUANSULATUSELIINTEN SAIRAUDET	1		0,0	24		0	0	1		0,0		24	40	58
TUKI&LIIK. ELIN JA SIDEK. SAIR	1		0,0	26		0	0	2		0,1		13	45	46
VIRTSÄ&SUKUP. ELINSAIRAUDET	1		0,0	44		0	1	1		0,0		44	55	58
EPÄMUODOSTUMAT JA KROMOS. POLKK	1		0,0	8		0	0	1		0,0		8	51	55
OIREET, SAIR. MERK. & LÖYDÖKSET	3	-67	0,1	43	-63	0	1	4	-50	0,2	14	11	33	37
VAMMAT, MRRKYTYKSET YMS.	5	67	0,2	126	70	1	2	6	50	0,3	19	25	42	50
MUITA TEKIJÖITÄ	26	8	1,1	502	25	2	6	25	-4	1,1	19	20	46	55

1	Potilaita			Hoitopäiviä			Os. °/°°	Päätt. jaksot			Keskim. pit.		GAS, ka	
	±% /10000 98 asuk			±% /1000 98 asuk				±% /10000 98 asuk			1998	1999	Tul	P/L
1	Patienter			Vård-dagar			Del °/°°	Vård-period.			Medel v. tid		GAS, mt	
	±% /10000 98 inv			±% /1000 98 inv				±% /10000 98 inv			1998	1999	Ank	U/I
	2	3	4	5	6	7	8	9	10	11	12	13	14	15

S A I R A A L A T Y Y P P I - S J U K H U S T Y P P

Yhteensä	1304	1	55,9	81908	-10	351	1000	1751	5	75,1	63	64	41	53
Shp: t, HYKS: Psykiatria	1273	2	54,6	75194	-11	322	918	1724	6	73,9	63	57	41	54
Puolustusvoimat, vankisairaalat	17	-29	0,7	175	-70	1	2	25	-32	1,1	16	5	53	59
Valtion mielisairaalat	19	-14	0,8	6539	1	28	80	2	-60	0,1	471	6355	21	25

E R I K O I S A L A - S P E C I A L I T E T

70 PSYKIATRIA	1241	1	53,2	76517	-12	328	934	1685	5	72,3	63	63	41	54
- 70F Geriatriinen psykiatria	209	-7	9,0	11077	-11	48	135	265	3	11,4	108	42	38	48
- 70X Nuori sopsykiatria	63	37	2,7	5315	20	23	65	63	26	2,7	72	88	44	60
- 70Z Oikeuspsykiatria	12	-37	0,5	3975	-16	17	49	2	-71	0,1	347	4861	27	28
75 LASTENPSYKIATRIA	65	12	2,8	5391	18	23	66	66	3	2,8	76	79	44	47

I K Ä - Å L D E R

0-14 v	85	10	21,1	7637	9	190	93	86	12	21,4	78	88	44	50
15-64 v	1004	4	65,2	63084	-11	410	770	1376	6	89,3	61	60	42	55
65-74 v	103	-17	46,5	5582	-21	252	68	145	0	65,5	106	42	39	51
75+ v	114	-10	67,9	5605	-6	334	68	144	1	85,7	38	104	35	41

S U K U P U O L I - K Ö N

Miehet	678	3	59,5	43195	-6	379	527	927	11	81,4	62	76	41	53
Naiset	626	-1	52,5	38713	-15	325	473	824	-1	69,1	65	49	42	54

H O I T O A I K A - V Ä R D T I D

1- 9 pv	476	32	20,4	2656	46	11	32	606	36	26,0	4	4	46	55
10- 29 pv	462	-4	19,8	10074	-2	43	123	508	-3	21,8	18	19	42	53
30- 89 pv	480	-7	20,6	24285	-11	104	296	476	-11	20,4	50	48	39	55
90-179 pv	97	-17	4,2	10668	-19	46	130	88	-8	3,8	125	122	33	52
180-364 pv	50	-12	2,1	9284	-19	40	113	35	-10	1,5	254	241	34	50
1-2 vuotta	45	18	1,9	12076	9	52	147	20	18	0,9	613	555	32	40
3-10 vuotta	35	-13	1,5	10253	-24	44	125	16	100	0,7	1568	2056	26	35
yli 10 vuotta	8	0	0,3	2612	-0	11	32	2	0	0,1	11351	6706	13	28

TULOTAPA PSYKIATRIAN SAIRAANSIJALLE - ANKOMSTÄTT TILL PSYKIATRISK BÄDDPLATS

1 Läheteellä tahdosta rttä	325	4	13,9	18121	-16	78	221	327	17	14,0	68	70	31	53
2 Oikeusturvak määr mielent. tu	5	-62	0,2	1332	-37	6	16	2	-75	0,1	242	1516	23	29
3 Oikeusturvak määr hoito	15	-6	0,6	5077	-3	22	62	4	100	0,2	949	3340	33	34
4 Muu tulotapa	1055	1	45,2	57378	-8	246	701	1418	3	60,8	60	51	44	54

LÄÄKEHOITO - MEDICINERING

1 Ei lääkettä	150	-7	6,4	6345	-15	27	77	150	-15	6,4	39	43	46	55
2 Neuroleptihoito	501	4	21,5	38702	-13	166	473	577	15	24,7	116	114	36	50
3 Antidepressiivihoito	327	7	14,0	10185	2	44	124	411	17	17,6	31	23	46	57
4 Neurolepti- ja antidepress.	385	-3	16,5	23646	-4	101	289	457	-7	19,6	52	57	42	54
5 Muu psyk. lääkettä	144	2	6,2	3030	-29	13	37	156	13	6,7	30	24	42	58

PAKKOTOIMET - TVÄNGSÅTGÄRDER

2 Eristys	140	2	6,0	16154	-3	69	197	122	13	5,2	262	272	25	47
3 Lepositten käyttö	56	24	2,4	4762	22	20	58	49	32	2,1	86	87	20	50
4 Tahdonvast. injektioolääkitys	98	23	4,2	7692	3	33	94	88	49	3,8	80	95	21	50
5 Fyysinen kiinnitys	13	117	0,6	2232	292	10	27	9	50	0,4	51	55	24	36

1	Poti-	±%	/10000	Hoi to-	±%	/1000	Os.	Päät t.	±%	/10000	Keski m pit	GAS, ka		
	laita	98	asuk	päiviä	98	asuk	°/°°	jaksoja	98	asuk	1998 1999	Tul P/L		
	Patien-	±%	/10000	Värd-	±%	/1000	Del	Värd-	±%	/10000	Medel v. tid	GAS, mt		
	ter	98	inv	dagar	98	inv	°/°°	period.	98	inv	1998 1999	Ank U/I		
	2	3	4	5	6	7	8	9	10	11	12	13	14	15
Yhteensä	1154	2	69,9	60806	7	368	1000	1937	1	117,4	30	30	42	53

P Ä Ä D I A G N O O S I - H U V U D D I A G N O S

KASVAIMET	2	0,1		17	0	0		2	0,1		9	55	55	
ENDOKR. RAVITS. JA METAB.	2	0,1		10	0	0		2	0,1		5	28	45	
PSYKIATRIA	1123	2	68,0	59663	6	361	981	1888	0	114,4	30	30	42	53
F00-F09 Elim aivo-oireyhtymät	60	13	3,6	1355	-5	8	22	77	7	4,7	31	17	38	46
F10-F19 Lääkk. ja päiht. aivo-oir	187	5	11,3	3121	31	19	51	272	3	16,5	9	16	38	52
F10 Alkoh. org. aivo-oire/käytt. h	144	-7	8,7	2534	16	15	42	214	-5	13,0	10	18	39	53
F20-F29 Skitsofreniat	368	-2	22,3	32073	7	194	527	695	-2	42,1	45	42	41	52
F20 Skitsofrenia	213	-5	12,9	22172	6	134	365	461	-6	27,9	45	47	42	51
F21 Skitsotyypinen häiriö	14	8	0,8	1390	43	8	23	23	28	1,4	40	27	46	54
F22 Kroon. harhaluuloisuushäiri	40	-17	2,4	2159	-16	13	36	44	-34	2,7	53	34	37	50
F23 Äkill/väliaik. psykoottiset	37	-16	2,2	1262	6	8	21	44	-2	2,7	24	28	38	54
F25 Skitsoaffektiiviset häiriöt	37	9	2,2	3439	10	21	57	75	6	4,5	51	30	42	52
F29 Ei-elimell. psykoott. häiriö	39	77	2,4	1651	45	10	27	48	200	2,9	48	40	35	53
F30-F39 Melialahäiriöt	366	0	22,2	15506	-0	94	255	524	-6	31,7	26	28	44	55
F31 Kaksi suuntainen melialahäi	46	35	2,8	1670	10	10	27	62	-15	3,8	21	29	38	54
F32 Masennustila	203	-24	12,3	8646	-22	52	142	275	-20	16,7	29	28	44	56
F33 Toistuva masennus	103	78	6,2	4210	101	26	69	143	72	8,7	22	27	43	52
F40-F48 Neuroosit ja psykosom	103	-2	6,2	2358	35	14	39	124	-1	7,5	15	16	47	57
F43 Vakav. stressireakt/sopeutum	58	16	3,5	1279	116	8	21	66	29	4,0	11	13	47	57
F50-F59 Som sair. liitt. käyt. oir	7	17	0,4	236	-11	1	4	9	13	0,5	33	26	44	49
F60-F69 Aikuisiän pers. ja käyt.	65	-4	3,9	2000	-23	12	33	135	12	8,2	20	17	45	54
F60 Persoonallisuushäiriöt	47	-11	2,8	1509	-39	9	25	100	-1	6,1	22	18	44	54
F70-F79 Älyllinen kehitysvammai	5	67	0,3	32	-44	0	1	5	67	0,3	31	6	46	52
F80-F89 Psykkisen kehityksen h	3	0	0,2	361	0	2	6	3	50	0,2	231	138	39	41
F90-F98 Laps./nuor. alkavat psy	41	95	2,5	2621	45	16	43	44	120	2,7	76	41	49	56
F92 Samanaik. käytös- ja tunnehä	21	110	1,3	1223	89	7	20	25	178	1,5	70	46	50	57
F93 Laps. alkav. tunne-elämän häi	9	50	0,5	1017	31	6	17	7	17	0,4	85	38	45	53
HERMOSTON SAIRAUDET	7	17	0,4	180	592	1	3	8	33	0,5	4	23	47	54
VERENKIERTOELINTEN SAIRAUDET	2	0	0,1	67	91	0	1	2	-33	0,1	12	34	28	33
TUKI&LIIK. ELIN JA SIDEK. SAIR	1	0,1		14	0	0		1	0,1		14	50	50	
VIRTSÄ&SUKUP. ELINSAIRAUDET	1	0	0,1	2	100	0	0	1	0	0,1	1	2	55	55
OIREET, SAIR. MERK. & LÖYDÖKSET	4	300	0,2	120	999	1	2	4	300	0,2	1	30	29	61
VAMMAT, M/RKYTYKSET YMS.	2	-33	0,1	10	-84	0	0	2	-67	0,1	10	5	38	48
MUITA TEKIJOITÄ	23	44	1,4	723	178	4	12	27	59	1,6	15	27	52	58

1	Potilaita			Hoitopäiviä			Os. °/°°	Päät. jaksot			Keskim. pit.		GAS, ka	
	±% /10000 98 asuk			±% /1000 98 asuk				±% /10000 98 asuk			1998	1999	Tul	P/L
1	Patienter			Vård-dagar			Del °/°°	Vård-period.			Medel v. tid		GAS, mt	
	±% /10000 98 inv			±% /1000 98 inv				±% /10000 98 inv			1998	1999	Ank	U/I

S A I R A A L A T Y Y P P I - S J U K H U S T Y P P

Yhteensä	1154	2	69,9	60806	7	368	1000	1937	1	117,4	30	30	42	53
Shp: t, HYKS: Psykiatria	1122	2	68,0	56234	9	341	925	1904	1	115,4	27	30	42	53
Terveyskeskussairaalat	4	300	0,2	21	40	0	0	4	300	0,2	15	5	40	53
Puolustusvoimat, vankisairaalat	18	29	1,1	125	-16	1	2	29	71	1,8	9	2	52	59
Valtion mielisairaalat	13	-13	0,8	4426	-6	27	73	0			2266		25	34

E R I K O I S A L A - S P E C I A L I T E T

70 PSYKIATRIA	1113	1	67,4	58652	8	355	965	1884	0	114,1	29	29	42	53
- 70F Geriatrinen psykiatria	91	3	5,5	4555	-9	28	75	121	2	7,3	31	70	35	46
- 70X Nuorisopsykiatria	48	41	2,9	3713	11	22	61	48	92	2,9	125	69	46	58
- 70Z Oikeuspsykiatria	15	-12	0,9	4186	-13	25	69	3	-40	0,2	1382	42	38	40
75 LASTENPSYKIATRIA	43	30	2,6	2154	-5	13	35	53	39	3,2	72	36	50	56

I K Ä - Ä L D E R

0-14 v	53	51	17,8	2904	13	98	48	66	74	22,2	80	36	47	55
15-64 v	937	1	87,3	50976	6	475	838	1599	-1	149,0	30	30	42	53
65-74 v	95	-9	61,2	4678	17	302	77	174	1	112,2	21	31	43	53
75+ v	73	11	58,4	2248	19	180	37	98	11	78,5	20	22	40	49

S U K U P U O L I - K Ö N

Miehet	567	-5	70,7	31632	3	395	520	972	-4	121,2	33	25	42	52
Naiset	587	10	69,2	29174	12	344	480	965	8	113,7	26	35	43	54

H O I T O A I K A - V Ä R D T I D

1- 9 pv	575	-1	34,8	4735	-0	29	78	1018	0	61,7	5	5	46	54
10- 29 pv	391	-8	23,7	8453	-7	51	139	476	-5	28,8	17	17	42	54
30- 89 pv	308	6	18,7	16075	4	97	264	308	6	18,7	50	50	35	52
90-179 pv	109	30	6,6	12595	28	76	207	97	41	5,9	120	121	37	52
180-364 pv	37	0	2,2	6888	8	42	113	28	12	1,7	233	251	37	51
1-2 vuotta	19	-14	1,2	5958	9	36	98	5	-50	0,3	604	513	34	43
3-10 vuotta	18	6	1,1	5737	5	35	94	5	67	0,3	1214	1529	25	30
yli 10 vuotta	1	0	0,1	365	99	2	6	0			6008			45

TULOTAPA PSYKIATRIAN SAIRAANSIJALLE - ANKOMSTÄTT TILL PSYKIATRISK BÄDDPLATS

- Ei tietoa	1	0	0,1	1	0	0		1	0	0,1		1	30	30
1 Lähetteellä tahdosta rttta	235	4	14,2	13264	27	80	218	254	10	15,4	36	59	32	50
2 Oikeusturvak määr mielent. tu	8	-20	0,5	1631	-1	10	27	3	-50	0,2	32	42	32	36
3 Oikeusturvak määr hoito	8	-11	0,5	2920	7	18	48	0			2394		31	40
4 Muu tulotapa	962	2	58,3	42990	3	260	707	1679	0	101,7	25	25	44	54

LÄÄKEHOITO - MEDICINERING

- Ei tietoa	1	0	0,1	1	-95	0	0	1	0	0,1	21	1	40	41
1 Ei lääkettä	217	43	13,1	7847	48	48	129	252	53	15,3	31	30	45	54
2 Neuroleptihoito	445	-7	27,0	28887	3	175	475	671	-13	40,7	40	37	39	51
3 Antidepressiivihoido	281	-10	17,0	7261	-18	44	119	366	-4	22,2	21	22	44	54
4 Neurolepti- ja andidepr.	295	4	17,9	15330	21	93	252	501	6	30,4	27	31	45	55
5 Muu psyk. lääkehoito	130	21	7,9	1480	-10	9	24	146	18	8,8	11	10	39	54

PAKKOTOIMET - TVÄNGSÅTGÄRDER

2 Eristys	63	-28	3,8	6234	-16	38	103	51	-38	3,1	151	112	27	47
3 Lepositeen käyttö	28	-18	1,7	1587	0	10	26	26	-26	1,6	41	39	30	51
4 Tahdonvast. injektio lääkitys	24	-27	1,5	1754	-24	11	29	21	-22	1,3	63	215	22	43
5 Fyysinen kiinnitys	23	21	1,4	1393	25	8	23	25	39	1,5	109	49	35	49

1	Potilaita ±% /10000			Hoitopäiviä ±% /1000			Os. °/°°	Päät. jaksot ±% /10000			Keskim. pit. 1998 1999		GAS, ka Tul P/L	
	2	3	4	5	6	7		8	9	10	11	12		13
Yhteensä	2752	-1	61,6	188629	-10	422	1000	3578	-2	80,0	48	45	38	49

P Ä Ä D I A G N O O S I - H U V U D D I A G N O S

TARTUNTA- JA LOIESTAUTEJA	2	0	0,0	207	-30	0	1	0			513			33
KASVAIMET	4	33	0,1	311	344	1	2	5	67	0,1	23	19	19	25
VERISAIRAUDET JA IMM MEK. HÄIR.	1	0	0,0	60	999	0	0	1	0	0,0	5	60	30	40
ENDOKR. RAVITS. JA METAB.	1	-67	0,0	15	-73	0	0	1	-75	0,0	14	15	50	50
PSYKIATRIA	2635	-1	58,9	183419	-9	410	972	3406	-1	76,2	47	46	37	49
F00-F09 Elim aivo-oireyhtymät	315	2	7,0	18593	-24	42	99	346	3	7,7	67	39	32	37
F00 Alzheimer tauti, dementia	97	-14	2,2	4769	-34	11	25	105	-17	2,3	53	39	33	35
F01 Verisuoniperäinen dementia	79	-1	1,8	3738	-31	8	20	91	7	2,0	84	36	32	35
F02 Mühin sair. liittyyvä dement	19	46	0,4	2458	-8	5	13	18	64	0,4	106	85	32	32
F03 Määrittämätön dementia	29	-17	0,6	1438	-41	3	8	33	-6	0,7	65	56	33	35
F05 Sekavuustila, ei aineita	54	50	1,2	1276	62	3	7	56	60	1,3	22	20	27	42
F06 Muut elimelliset aivo-oirey	28	22	0,6	2373	-22	5	13	28	22	0,6	110	33	37	43
F07 Elimell. persoonall/käytösh	16	-11	0,4	2075	-24	5	11	14	-7	0,3	118	50	33	40
F10-F19 Lääkk. ja päiht. aivo-oir	433	10	9,7	11589	-2	26	61	539	8	12,1	19	18	37	53
F10 Alkoh. org. aivo-oire/käytt. h	316	7	7,1	9920	1	22	53	390	15	8,7	22	21	36	53
F19 Us/uu aine aivo-oir/käyt. h	50	-12	1,1	545	-43	1	3	54	-30	1,2	12	10	38	52
F20-F29 Skitsofreniat	965	-2	21,6	111981	-8	250	594	1116	1	25,0	79	83	33	44
F20 Skitsofrenia	614	-5	13,7	91829	-10	205	487	695	1	15,5	98	108	34	41
F21 Skitsotyyppinen häiriö	18	29	0,4	1031	-15	2	5	22	69	0,5	55	46	35	45
F22 Kroon. harhaluuloisuushäiriö	115	21	2,6	6399	31	14	34	128	11	2,9	47	40	35	48
F23 Äkill/väliaik. psykoottiset	84	-20	1,9	2301	-36	5	12	82	-19	1,8	31	27	32	53
F25 Skitsoaffektiiviset häiriöt	85	15	1,9	6057	-1	14	32	108	7	2,4	69	52	33	46
F29 Ei-elimell. psykoott. häiriö	73	22	1,6	3731	11	8	20	63	-9	1,4	48	55	31	45
F30-F39 Melialahäiriöt	743	3	16,6	29702	2	66	157	926	1	20,7	30	31	41	56
F31 Kaksi suuntainen melialahäi	94	-22	2,1	4284	-26	10	23	125	-28	2,8	33	34	36	54
F32 Masennustila	513	4	11,5	18414	3	41	98	587	1	13,1	29	31	42	56
F33 Toistuva masennus	138	35	3,1	5944	42	13	32	185	52	4,1	28	32	41	56
F40-F48 Neuroosit ja psykosom	122	-16	2,7	2574	-30	6	14	154	-7	3,4	23	15	48	57
F41 Muut ahdistuneisuushäiriöt	52	-20	1,2	1099	-19	2	6	69	-9	1,5	20	16	48	57
F43 Vakav. stressireakt/sopeutum	54	-4	1,2	980	24	2	5	60	-5	1,3	12	14	49	58
F50-F59 Som sair. liitt. käyt. oir	24	-8	0,5	643	-62	1	3	27	0	0,6	60	24	44	57
F60-F69 Aikuisiän pers. ja käyt.	158	-15	3,5	4450	-25	10	24	233	-23	5,2	17	20	41	51
F60 Persoonallisuushäiriöt	123	-9	2,8	3729	-22	8	20	183	-21	4,1	16	22	41	52
F70-F79 Älyllinen kehitysvammai	13	8	0,3	1320	19	3	7	14	17	0,3	128	53	42	46
F70 Lievä äyll. kehitysvammaisu	10	11	0,2	1298	32	3	7	12	33	0,3	157	60	41	46
F80-F89 Psykkisen kehityksen h	4	0	0,1	205	-4	0	1	5	0	0,1	86	20	31	41
F90-F98 Laps./nuor. alkavat psy	42	0	0,9	2279	23	5	12	44	-21	1,0	40	42	40	48
F92 Samanaik. käytös- ja tunnehä	18	0	0,4	1163	58	3	6	21	0	0,5	47	57	40	50
F99-F99 Mielenterveyden häiriö	2	0	0,0	83	-71	0	0	2	-50	0,0	89	42	40	68
HERMISTON SAIRAUDET	30	15	0,7	861	-13	2	5	35	25	0,8	60	24	41	48
SILMÄTAUDIT	1	-50	0,0	365	45	1	2	0			99			15
VERENKIERTOELINTEN SAIRAUDET	18	-22	0,4	674	-60	2	4	22	0	0,5	74	57	32	35
HENGITYSELINTEN SAIRAUDET	8	700	0,2	691	95	2	4	8	700	0,2	557	49	33	28
RUANSULATUSELINTEN SAIRAUDET	4	0	0,1	341	204	1	2	3	0	0,1	8	3	20	22
TUKI&LIIK. ELIN JA SIDEK. SAIR	2	-50	0,0	360	422	1	2	2	-33	0,0	24	147	55	50
RASKAUS, SYNNTYYS JA LAPSIUUOT	1	0	0,0	3	0	0	0	1	0	0,0		3	38	38
EPÄMUODOSTUMAT JA KROMOS. POIKK	1	0	0,0	45	0	0	0	1	0	0,0		45	45	45
OIREET, SAIR. MERK. & LÖYDÖKSET	29	93	0,6	264	-17	1	1	30	88	0,7	20	9	52	57
VAMMAT, MRRKYTYKSET YMS.	11	-61	0,2	545	-67	1	3	11	-67	0,2	48	53	23	44

1	Potilaita			Hoitopäiviä			Os. °/°°	Päättyneitä jaksoja			Keskim. pit.		GAS, ka	
	±% /10000 98 asuk	±% /10000 inv	±% /10000 asuk	±% /1000 98 asuk	±% /1000 inv	±% /10000 98 asuk		±% /10000 inv	1998	1999	1998	1999	Tul	P/L
MUITA TEKIJÖITÄ														
	50	-6	1,1	319	-52	1	2	49	-8	1,1	13	6	57	61
EI TIETOA - VIRHL KOODI														
	3	-89	0,1	149	-88	0	1	3	-88	0,1	100	61		
S A I R A A L A T Y Y P P I - S J U K H U S T Y P														
Yhteensä														
	2752	-1	61,6	188629	-10	422	1000	3578	-2	80,0	48	45	38	49
Shp:t, HYKS: Psykiatria														
	2715	-0	60,7	185897	-10	416	986	3515	-1	78,6	47	42	37	49
Terveyskeskussairaalat														
	4	-43	0,1	26	-51	0	0	5	-29	0,1	8	5	40	50
Puolustusvoimat, vankisairaalat														
	34	-33	0,8	333	-67	1	2	55	-26	1,2	13	5	54	60
Valtion mielisairaalat														
	9	-40	0,2	2373	-25	5	13	3	-63	0,1	850	3448	24	33
ERIKOISALA - SPECIALITET														
70 PSYKIATRIA														
	2707	-1	60,5	186043	-10	416	986	3522	-1	78,8	48	45	37	49
- 70F Geriatrinen psykiatria														
	572	8	12,8	25376	6	57	135	674	4	15,1	42	34	38	47
- 70X Nuorisopsykiatria														
	78	50	1,7	6196	70	14	33	67	8	1,5	79	66	30	42
- 70Z Oikeuspsykiatria														
	72	324	1,6	16372	401	37	87	30	200	0,7	690	390	33	35
75 LASTENPSYKIATRIA														
	49	14	1,1	2586	-10	6	14	56	-13	1,3	54	46	45	55
IKÄ - ÅLDER														
0-14 v														
	63	31	8,0	3460	21	44	18	70	3	8,9	46	45	42	52
15-64 v														
	2026	-1	67,9	142710	-8	478	757	2727	-1	91,3	44	45	38	50
65-74 v														
	303	-7	76,3	20958	-22	528	111	351	-15	88,4	62	45	38	47
75+ v														
	366	2	120,4	21501	-13	707	114	430	5	141,4	59	41	37	43
SUKUPUOLI - KÖN														
Miehet														
	1406	-1	64,8	98560	-10	454	523	1815	-3	83,6	50	46	38	49
Naiset														
	1346	-0	58,5	90069	-11	391	477	1763	0	76,6	45	43	38	49
HOITOAIKA - VÅRD TID														
1- 9 pv														
	893	1	20,0	5370	-1	12	28	1114	-3	24,9	5	5	41	51
10- 29 pv														
	1098	-6	24,6	23905	-4	53	127	1262	-4	28,2	18	18	39	52
30- 89 pv														
	884	9	19,8	46355	12	104	246	901	11	20,2	49	49	33	49
90-179 pv														
	201	-11	4,5	24350	-4	54	129	171	-13	3,8	124	120	29	41
180-364 pv														
	117	-6	2,6	28619	2	64	152	89	14	2,0	251	268	28	35
1-2 vuotta														
	133	-42	3,0	42918	-40	96	228	35	-56	0,8	556	658	27	30
3-10 vuotta														
	47	47	1,1	16054	60	36	85	5	-38	0,1	2176	1983	28	24
yli 10 vuotta														
	3	-67	0,1	1058	-68	2	6	1	0,0		10208		5	27
TULOTAPA PSYKIATRIAN SAIRAANSIJALLE - ANKOMSTÄTT TILL PSYKIATRISK BÄDDPLATS														
- Ei tietoa														
	1		0,0	10		0	0	1		0,0	10		34	53
1 Läheteellä tahdosta rttä														
	763	1	17,1	44344	-8	99	235	792	1	17,7	50	45	29	47
2 Oikeusturvak määr mielent.tu														
	16	7	0,4	2371	57	5	13	10	-17	0,2	334	46	50	46
3 Oikeusturvak määr hoito														
	19	-32	0,4	6317	-34	14	33	3	-57	0,1	859	3561	17	30
4 Muu tulotapa														
	2143	-2	47,9	135587	-10	303	719	2772	-2	62,0	44	41	40	49
LÄÄKEHOITO - MEDICINERING														
- Ei tietoa														
	65	-12	1,5	4341	-29	10	23	72	-1	1,6	137	115	37	
1 Ei lääkkeitä														
	266	1	5,9	6725	-4	15	36	277	-6	6,2	30	20	46	52
2 Neuroleptihoito														
	1239	-4	27,7	110149	-11	246	584	1330	-6	29,7	59	67	32	43
3 Antidepressiivihoido														
	631	1	14,1	18976	-5	42	101	731	5	16,3	32	24	43	57
4 Neurolepti- ja antidepress.														
	672	3	15,0	42185	-3	94	224	856	8	19,1	49	37	38	50
5 Muu psyk. lääkkeitä														
	307	-3	6,9	6253	-40	14	33	312	-13	7,0	26	23	37	50
PAKKOTOIMET - TVÄNGSÅTGÄRDER														
2 Eristys														
	217	15	4,9	18318	15	41	97	184	12	4,1	113	115	25	44
3 Lepositten käyttö														
	31	-16	0,7	2419	8	5	13	26	-13	0,6	103	67	30	41
4 Tahdonvast. injektio lääkitys														
	115	21	2,6	6965	54	16	37	109	40	2,4	44	141	25	46
5 Fyysinen kiinnitys														
	44	91	1,0	3834	107	9	20	43	115	1,0	82	293	30	40

1	Poti-	±%	/10000	Hoi-to-	±%	/1000	Os.	Päät-t.	±%	/10000	Keski m pi t	GAS, ka		
	laita	98	asuk	päiviä	98	asuk	°/°°	jaksuja	98	asuk	1998 1999	Tul P/L		
	Patien-	±%	/10000	Vård-	±%	/1000	Del	Vård-	±%	/10000	Medel v. tid	GAS, mt		
	ter	98	inv	dagat	98	inv	°/°°	period.	98	inv	1998 1999	Ank U/I		
	2	3	4	5	6	7	8	9	10	11	12	13	14	15
Yhteensä	1379	4	66,7	62049	-5	300	1000	1936	5	93,6	32	36	42	55

P Ä Ä D I A G N O O S I - H U V U D D I A G N O S

VERISAIRAUDET JA IMM MEK. HÄIR.	1		0,0	1		0	0	1		0,0		1	60	65
ENDOKR. RAVITS. JA METAB.	2		0,1	28		0	0	2		0,1		14	38	41
PSYKIATRIA	1304	3	63,0	59164	-8	286	954	1806	5	87,3	33	35	42	55
F00-F09 Elim aivo-oireyhtymät	54	23	2,6	1533	8	7	25	69	38	3,3	30	21	33	41
F10-F19 Lääkk. ja päiht. aivo-oir	199	9	9,6	1191	-16	6	19	240	7	11,6	6	5	41	58
F10 Alkoh. org. aivo-oire/käytt. h	134	-5	6,5	812	-13	4	13	158	-8	7,6	6	5	39	58
F20-F29 Skitsofreniat	449	-6	21,7	35937	-9	174	579	557	-4	26,9	58	72	39	55
F20 Skitsofrenia	287	1	13,9	28567	-8	138	460	350	1	16,9	76	93	40	54
F22 Kroon. harhaluoloi suushäiri	63	3	3,0	1851	-21	9	30	73	4	3,5	26	21	40	57
F25 Skitsoaffectiiviset häiriöt	52	-9	2,5	3828	13	19	62	76	15	3,7	43	59	37	56
F29 Ei-elimell. psykoott. häiriö	28	-47	1,4	1168	-28	6	19	30	-49	1,5	32	31	37	52
F30-F39 Mielialahäiriöt	398	2	19,2	10937	-12	53	176	508	-3	24,6	24	21	42	57
F31 Kaksi suuntainen mielialahäi	76	19	3,7	3007	2	15	48	100	25	4,8	33	28	39	58
F32 Masennustila	206	10	10,0	4549	-6	22	73	241	6	11,7	23	18	43	58
F33 Toistuva masennus	108	-29	5,2	2628	-38	13	42	139	-30	6,7	21	20	42	55
F40-F48 Neuroosit ja psykosom	95	12	4,6	1508	-13	7	24	127	28	6,1	16	16	49	59
F50-F59 Som sair. liitt. käyt. oir	16	167	0,8	606	24	3	10	27	59	1,3	30	18	45	53
F60-F69 Aikuisiän pers. ja käyt.	104	-4	5,0	2299	-17	11	37	172	8	8,3	16	12	46	55
F60 Persoonallisuushäiriöt	83	0	4,0	1644	-19	8	26	137	6	6,6	14	12	46	55
F70-F79 Älyllinen kehitysvammai	7	75	0,3	96	-49	0	2	9	50	0,4	29	13	35	45
F80-F89 Psykkisen kehityksen h	11	22	0,5	952	45	5	15	13	8	0,6	50	89	44	46
F90-F98 Laps./nuor. alkavat psy	68	28	3,3	4082	16	20	66	81	47	3,9	53	52	47	52
F92 Samanaik. käytös- ja tunnehä	35	35	1,7	1954	39	9	31	42	56	2,0	29	50	46	52
F93 Laps. alkav. tunne-elämän häi	18	13	0,9	1603	18	8	26	21	50	1,0	99	66	45	49
F99-F99 Mielen terveyden häiriö	2		0,1	23		0	0	3		0,1		8	51	51
HERMSTON SAIRAUDET	11	-35	0,5	272	-32	1	4	12	-33	0,6	32	23	41	46
VERENKIERTOELINTEN SAIRAUDET	3	200	0,1	168	999	1	3	5	150	0,2	7	34	35	64
HENGITYSELINTEN SAIRAUDET	3	200	0,1	723	999	3	12	3	200	0,1	1	345	29	51
RUUANSULATUSELINTEN SAIRAUDET	2		0,1	69		0	1	2		0,1		96	37	37
IHOTAUDIT	2		0,1	18		0	0	2		0,1		9	78	80
VIRTSASUKUP. ELINSAIRAUDET	1	-50	0,0	10	-78	0	0	1	-67	0,0	15	10	45	45
OIREET, SAIR. MERK. & LÖYDÖKSET	13	8	0,6	827	274	4	13	17	21	0,8	20	190	36	45
VAMMAT, MURKYTYKSET YMS.	33	57	1,6	131	205	1	2	34	36	1,6	2	4	47	51
MUITA TEKIJÖITÄ	46	2	2,2	638	4	3	10	51	13	2,5	17	12	60	66

1	Potilaita			Hoitopäiviä			Os. °/°°	Päättyneitä jaksot			Keskim. pit.		GAS, ka.	
	±% /10000 98 asuk			±% /1000 98 asuk				±% /10000 98 asuk			1998	1999	Tul	P/L
1	Patienter			Vård-dagar			Del °/°°	Vård-period.			Medel v. tid		GAS, mt	
	±% /10000 98 inv			±% /1000 98 inv				±% /10000 98 inv			1998	1999	Ank	U/I

SAIRAALATYYPPI - SJUKHUSTYPP

Yhteensä	1379	4	66,7	62049	-5	300	1000	1936	5	93,6	32	36	42	55
Shp: t, HYKS: Psykiatria	1345	4	65,0	58880	-4	285	949	1879	6	90,8	32	36	42	55
Terveyskeskussairaalat	2	0	0,1	3	-82	0	0	2	-33	0,1	6	2	25	31
Puolustusvoimat, vankisairaalat	26	-16	1,3	168	-81	1	3	50	-7	2,4	17	3	54	60
Valtion mielisairaalat	12	-8	0,6	2998	-11	14	48	5	0	0,2	335	383	44	49

ERIKOISALA - SPECIALITET

70 PSYKIATRIA	1309	3	63,3	57531	-6	278	927	1846	4	89,2	31	35	42	55
- 70F Geriatriinen psykiatria	178	11	8,6	5251	3	25	85	202	5	9,8	27	25	36	47
- 70X Nuorisopsykiatria	74	37	3,6	2801	14	14	45	97	41	4,7	30	26	51	61
- 70Z Oikeuspsykiatria	20	18	1,0	3556	0	17	57	13	86	0,6	249	184	57	55
75 LASTENPSYKIATRIA	74	23	3,6	4518	4	22	73	90	45	4,4	63	61	50	52

IKÄ - ÅLDER

0-14 v	94	42	25,9	5055	4	139	81	119	68	32,8	61	49	49	53
15-64 v	1116	3	80,6	51494	-5	372	830	1616	5	116,8	31	36	42	57
65-74 v	87	-14	47,0	3482	-14	188	56	102	-20	55,2	36	38	37	49
75+ v	83	0	60,5	2018	-18	147	33	99	-3	72,2	25	20	36	45

SUKUPUOLI - KÖN

Miehet	727	9	72,9	34291	-6	344	553	1018	8	102,1	33	40	43	56
Naiset	652	-2	60,9	27758	-4	259	447	918	2	85,7	31	32	42	55

HOITOAIKA - VÅRD TID

1- 9 pv	619	2	29,9	3336	4	16	54	873	8	42,2	4	4	45	56
10- 29 pv	572	5	27,7	10760	-2	52	173	617	2	29,8	18	17	43	56
30- 89 pv	320	3	15,5	16460	-3	80	265	317	1	15,3	49	49	37	53
90-179 pv	79	-5	3,8	9232	-3	45	149	62	-5	3,0	128	120	37	55
180-364 pv	56	14	2,7	10417	14	50	168	41	28	2,0	254	261	39	55
1-2 vuotta	27	-18	1,3	5837	-41	28	94	20	54	1,0	649	618	33	48
3-10 vuotta	19	12	0,9	5642	7	27	91	6	50	0,3	1320	1649	34	42
yli 10 vuotta	1	0	0,0	365	0	2	6	0						21

TULOTAPA PSYKIATRIAN SAIRAANSIJALLE - ANKOMSTÅTT TILL PSYKIATRISK BÄDDPLATS

1 Läheteellä tahdosta rttä	400	0	19,3	20072	0	97	323	430	4	20,8	43	54	36	54
2 Oikeusturvak määr. mielent. tu	11	10	0,5	1419	33	7	23	8	33	0,4	51	56	60	59
3 Oikeusturvak määr. hoito	6	-14	0,3	2138	-7	10	34	1	-67	0,0	630	25	50	44
4 Muu tulotapa	1051	3	50,8	38420	-9	186	619	1497	6	72,4	28	31	44	56

LÄÄKEHOITO - MEDICINERING

- Ei tietoa	10	233	0,5	1053	999	5	17	0			2			
1 Ei lääkettä	274	23	13,2	6274	31	30	101	317	24	15,3	18	23	50	56
2 Neuroleptihoito	583	-3	28,2	34992	-11	169	564	746	6	36,1	44	61	39	54
3 Antidepressiivihoido	345	7	16,7	7296	-5	35	118	421	10	20,4	22	17	43	58
4 Neurolepti- ja anti-depr.	193	-20	9,3	8664	-18	42	140	228	-20	11,0	38	30	42	54
5 Muu psyk. lääkehoito	198	2	9,6	3770	13	18	61	224	8	10,8	21	13	42	56

PAKKOTOIMET - TVÅNGSÅTGÄRDER

2 Eristys	116	-23	5,6	8794	-32	43	142	121	-17	5,8	81	106	33	54
3 Lepositeen käyttö	36	9	1,7	1936	34	9	31	42	40	2,0	106	36	34	56
4 Tahdonvast. injektio-lääkitys	38	-3	1,8	1556	23	8	25	32	-6	1,5	38	72	32	53
5 Fyysinen kiinnitys	38	-17	1,8	2105	-41	10	34	40	-2	1,9	65	55	35	48

1	Potilaita			Hoitopäiviä			Os. °/°°	Päättyneitä jaksot			Keskim. pit.		GAS, ka	
	±% /10000 98	asuk		±% /1000 98	asuk			±% /10000 98	asuk		1998	1999	Tul	P/L
	Patienter			Vård-dagar			Del °/°°	Vård-period.			Medelv. tid		GAS, mt	
	±% /10000 98	inv		±% /1000 98	inv			±% /10000 98	inv		1998	1999	Ank	U/I
	2	3	4	5	6	7	8	9	10	11	12	13	14	15
Yhteensä	1145	2	62,0	84683	-2	458	1000	1592	-4	86,2	55	48	40	52

P Ä Ä D I A G N O O S I - H U V U D D I A G N O S

KASVAIMET	2		0,1	12		0	0	2		0,1		6	15	15
VERISAIRAUDET JA IMM MEK. HÄIR.	1		0,1	7		0	0	1		0,1		7		
ENDOKR. RAVITS. JA METAB.	1		0,1	1		0	0	1		0,1		1	30	30
PSYKIATRIA	1125	1	60,9	84188	-2	456	994	1561	-4	84,5	56	48	40	52
F00-F09 Elimäivo-oireyhtymät	51	4	2,8	2313	-24	13	27	54	10	2,9	45	33	31	37
F10-F19 Lääk. ja päiht.äivo-oir	161	-4	8,7	2629	-11	14	31	190	-8	10,3	13	10	36	52
F10 Alkoh. org.äivo-oire/käytt. h	118	-11	6,4	1799	-8	10	21	137	-11	7,4	10	8	35	52
F20-F29 Skitsofreniat	444	-3	24,0	54639	-5	296	645	631	-12	34,2	91	76	40	50
F20 Skitsofrenia	268	-5	14,5	42332	-4	229	500	378	-14	20,5	119	98	40	48
F22 Kroon. harhaluuloisuushäiri	28	33	1,5	1190	35	6	14	28	27	1,5	40	58	39	56
F25 Skitsoaffektiiviset häiriöt	54	0	2,9	6729	18	36	79	98	-5	5,3	61	52	42	51
F29 Ei-elimell. psykoott. häiriö	53	-5	2,9	2760	-28	15	33	64	-27	3,5	48	39	39	55
F30-F39 Mielialahäiriöt	299	13	16,2	13879	22	75	164	387	8	21,0	30	34	41	56
F31 Kaksi suuntainen mielialahäi	54	13	2,9	3361	30	18	40	72	16	3,9	31	37	39	55
F32 Masennustila	169	19	9,1	6934	27	38	82	203	15	11,0	32	29	42	57
F33 Toistuva masennus	69	15	3,7	3103	29	17	37	92	-8	5,0	29	34	40	54
F40-F48 Neuroosit ja psykosom	50	-30	2,7	1519	-25	8	18	68	-22	3,7	19	25	46	59
F50-F59 Som sair. liitt. käyt. oir	4	100	0,2	274	999	1	3	9	200	0,5	2	30	39	47
F60-F69 Aikuisiän pers. ja käyt.	89	-1	4,8	4106	-5	22	48	146	13	7,9	35	31	45	56
F60 Persoonallisuushäiriöt	74	-1	4,0	3344	-18	18	39	120	9	6,5	38	33	46	56
F70-F79 Älyllinen kehitysvammai	10	-9	0,5	780	-40	4	9	11	57	0,6	22	151	32	38
F80-F89 Psykkisen kehityksen h	7	-53	0,4	570	-18	3	7	12	-37	0,6	37	42	43	44
F90-F98 Laps./nuor. alkavat psy	48	26	2,6	3479	31	19	41	53	23	2,9	47	43	44	50
F92 Samanaik. käytös- ja tunnehä	30	88	1,6	1967	60	11	23	36	200	1,9	68	42	41	49
HERMISTON SAIRAUDET	3	0	0,2	152	73	1	2	3	-50	0,2	15	40	42	51
HENGITYSELINTEN SAIRAUDET	2		0,1	15		0	0	2		0,1		8	44	53
OIREET, SAIR. MERK. & LÖYDÖKSET	1	0	0,1	1	-99	0	0	1	0	0,1	70	1	5	5
VAMMAT, MYRKYTYKSET YMS.	6	20	0,3	126	-28	1	1	10	-23	0,5	33	11	42	50
MUITA TEKIJÖITÄ	12	71	0,6	181	570	1	2	11	57	0,6	4	15	42	54

1	Potilaita			Hoitopäiviä			Os. °/°°	Päättyneitä jaksoja			Keskim. pit.		GAS, ka	
	±% /10000 98 asuk			±% /1000 98 asuk				±% /10000 98 asuk			1998	1999	Tul	P/L
1	Patienter			Vård dagar			Del °/°°	Vårdperiod.			Medelv. tid		GAS, mt	
	±% /10000 98 inv			±% /1000 98 inv				±% /10000 98 inv			1998	1999	Ank	U/I

S A I R A A L A T Y Y P P I - S J U K H U S T Y P

Yhteensä	1145	2	62,0	84683	-2	458	1000	1592	-4	86,2	55	48	40	52
Shp:t, HYKS: Psykiatria	1108	2	60,0	77792	-2	421	919	1558	-3	84,3	51	46	40	52
Terveyskeskussairaalat	2	100	0,1	6	200	0	0	2	100	0,1	2	3	30	66
Puolustusvoimat, vankisairaalat	18	-49	1,0	422	-69	2	5	24	-53	1,3	23	7	50	57
Valtion mielisairaalat	25	25	1,4	6463	12	35	76	8	167	0,4	2511	413	50	39

E R I K O I S A L A - S P E C I A L I T E T

70 PSYKIATRIA	1073	-0	58,1	78901	-4	427	932	1509	-5	81,7	55	47	40	52
- 70F Geriatrinen psykiatria	61		3,3	2602		14	31	64		3,5		29	34	45
- 70X Nuorisopsykiatria	5	-64	0,3	890	7	5	11	3	-81	0,2	26	86	35	48
- 70Z Oikeuspsykiatria	32	14	1,7	6802	10	37	80	15	36	0,8	717	245	55	44
75 LASTENPSYKIATRIA	74	30	4,0	5782	51	31	68	83	14	4,5	54	50	41	50
- 75X Nuorisopsykiatria	45	137	2,4	3916	223	21	46	43	153	2,3	77	61	39	53

I K Ä - Å L D E R

0-14 v	50	-6	16,2	3689	-4	120	44	60	-22	19,4	44	45	42	47
15-64 v	955	1	78,4	74617	-2	613	881	1383	-2	113,6	59	49	41	53
65-74 v	77	4	41,7	4123	5	223	49	90	-9	48,8	28	42	37	50
75+ v	66	8	48,4	2254	-5	165	27	59	-5	43,3	31	30	35	44

S U K U P U O L I - K Ö N

Miehet	628	-4	69,4	50929	-6	563	601	863	-10	95,4	64	53	40	50
Naiset	517	10	54,8	33754	4	358	399	729	5	77,3	43	41	41	54

H O I T O A I K A - V Ä R D T I D

1- 9 pv	463	1	25,1	3141	-2	17	37	654	-3	35,4	5	5	44	53
10- 29 pv	400	1	21,7	8115	-4	44	96	434	-4	23,5	18	18	39	53
30- 89 pv	348	-6	18,8	19086	-8	103	225	362	-6	19,6	50	51	38	53
90-179 pv	102	20	5,5	12535	16	68	148	82	8	4,4	122	123	35	50
180-364 pv	46	7	2,5	8613	-6	47	102	29	4	1,6	255	251	34	42
1-2 vuotta	60	9	3,2	17485	9	95	206	25	19	1,4	597	647	34	41
3-10 vuotta	41	-27	2,2	14248	-15	77	168	6	-63	0,3	1703	2178	28	31
yli 10 vuotta	4	0	0,2	1460	25	8	17	0			4411			35

TULOTAPA PSYKIATRIAN SAIRAANSIJALLE - ANKOMSTÄTT TILL PSYKIATRISK BÄDDPLATS

1 Läheteellä tahdosta rttta	491	7	26,6	30259	5	164	357	493	-0	26,7	58	55	32	50
2 Oikeusturvak määr. mielent. tu	13	8	0,7	1131	-13	6	13	9	0	0,5	58	37	59	53
3 Oikeusturvak määr. hoito	13	0	0,7	3895	-10	21	46	4	0	0,2	2341	611	48	44
4 Muu tulotapa	748	-2	40,5	49398	-5	267	583	1086	-5	58,8	46	42	44	53

LÄÄKEHOITO - MEDICINERING

- Ei tietoa	2	0	0,1	59	999	0	1	3	50	0,2	2	20		
1 Ei lääkkeitä	92	-30	5,0	3128	-29	17	37	103	-34	5,6	27	24	47	53
2 Neuroleptihoito	520	-8	28,2	47305	-13	256	559	681	-10	36,9	70	71	39	49
3 Antidepressiivihoido	183	4	9,9	6512	29	35	77	195	2	10,6	24	27	42	56
4 Neurolepti- ja antidepress.	402	7	21,8	22901	18	124	270	469	4	25,4	58	35	40	53
5 Muu psyk. lääkkeitä	143	57	7,7	4778	47	26	56	141	48	7,6	27	20	39	53

PAKKOTOIMET - TVÄNGSÅTGÄRDER

2 Eristys	165	2	8,9	18338	-10	99	217	129	-4	7,0	113	96	28	46
3 Lepositten käyttö	105	46	5,7	7520	9	41	89	93	69	5,0	127	46	27	43
4 Tahdonvast. injektio- ja lääkit.	54	35	2,9	3590	14	19	42	48	30	2,6	59	55	26	46
5 Fyysinen kiinnitys	61	53	3,3	5817	120	31	69	52	13	2,8	109	45	30	39

1	Potilaita			Hoitopäiviä			Os. °/°°	Päättyneitä jaksoja			Keskim. pit.		GAS, ka	
	98	±% /10000 asuk		98	±% /1000 asuk			98	±% /10000 asuk		1998	1999	Tul	P/L
	Patienter			Vård-dagar			Del °/°°	Vård-period.			Medel v. tid		GAS, mt	
	98	±% /10000 inv		98	±% /1000 inv			98	±% /10000 inv		1998	1999	Ank	U/I
Yhteensä	773	-1	59,5	46955	-15	361	1000	1396	25	107,4	82	53	42	51

P Ä Ä D I A G N O O S I - H U V U D D I A G N O S

PSYKIATRIA	763	-1	58,7	46593	-14	358	992	1365	25	105,0	82	38	41	51
F00-F09 Elim. aivo-oireyhtymät	14	-44	1,1	661	-50	5	14	13	-57	1,0	33	28	29	41
F10-F19 Lääk. ja päiht. aivo-oir	111	12	8,5	932	28	7	20	140	22	10,8	6	7	37	57
F10 Alkoh. org. aivo-oire/käytt. h	86	-1	6,6	716	29	6	15	112	10	8,6	5	6	36	57
F20-F29 Skitsofreniat	362	-6	27,8	30904	-19	238	658	570	-1	43,8	125	67	41	49
F20 Skitsofrenia	228	-10	17,5	23396	-23	180	498	387	-8	29,8	156	83	41	47
F22 Kroon. harhaluuloisuushäiri	26	-16	2,0	1156	-27	9	25	38	-7	2,9	32	29	43	53
F25 Skitsoaffektiiviset häiriöt	27	4	2,1	2478	15	19	53	50	56	3,8	64	34	44	55
F29 Ei-elimell. psykoott. häiriö	40	5	3,1	2211	38	17	47	31	-14	2,4	38	42	33	46
F30-F39 Mielialahäiriöt	207	7	15,9	8882	2	68	189	280	18	21,5	39	29	43	56
F31 Kaksisuuntainen mielialahäi	27	17	2,1	1507	3	12	32	28	8	2,2	58	43	38	53
F32 Masennustila	149	16	11,5	5516	-0	42	117	206	30	15,8	38	26	44	56
F33 Toistuva masennus	31	-3	2,4	1300	-8	10	28	34	-13	2,6	39	44	42	54
F40-F48 Neuroosit ja psykosom	49	0	3,8	1775	34	14	38	79	30	6,1	22	20	38	43
F50-F59 Som. sair. liitt. käyt. oir	8	33	0,6	814	52	6	17	17	55	1,3	53	52	42	49
F60-F69 Aikuisiän pers. ja käyt.	24	-8	1,8	648	6	5	14	32	23	2,5	26	12	51	57
F70-F79 Älyllinen kehitysvammai	6	-25	0,5	820	-21	6	17	6	-14	0,5	153	15	40	39
F90-F98 Laps./nuor. alkavat psy	24	50	1,8	1032	-38	8	22	199	611	15,3	82	5	49	51
F99-F99 Mielenterveyden häiriö	2		0,2	125		1	3	29		2,2		4	25	40
HERMOSTON SAIRAUDET	4	33	0,3	41	-82	0	1	4	33	0,3	579	10	10	10
HENGITYSELIINTEN SAIRAUDET	1		0,1	39		0	1	1		0,1		22540		
TUKI&LIIK. ELIN JA SIDEK. SAIR	1		0,1	8		0	0	1		0,1		8		
VAMMAT, MURKYTYKSET YMS.	2		0,2	17		0	0	2		0,2		9		
MUITA TEKIJÖITÄ	8	-43	0,6	257	-40	2	5	23	21	1,8	21	13	67	67

1	Potilaita			Hoitopäiviä			Os. °/°°	Päät. jaksot			Keskim. pit.		GAS, ka	
	±% /10000 98 asuk			±% /1000 98 asuk				±% /10000 98 asuk			1998	1999	Tul	P/L
1	Patienter			Vård-dagar			Del °/°°	Vård-period.			Medel v. tid		GAS, mt	
	±% /10000 98 inv			±% /1000 98 inv				±% /10000 98 inv			1998	1999	Ank	U/I

S A I R A A L A T Y Y P P I - S J U K H U S T Y P

Yhteensä	773	-1	59,5	46955	-15	361	1000	1396	25	107,4	82	53	42	51
Shp: t, HYKS: Psykiatria	610	-16	46,9	39146	-21	301	834	1110	11	85,4	83	60	42	51
Terveyskeskussairaalat	166	141	12,8	5299	190	41	113	259	220	19,9	15	21	34	53
Puolustusvoimat, vankisairaalat	19	-5	1,5	151	-48	1	3	24	-29	1,8	10	5	50	55
Valtion mielisairaalat	8	-38	0,6	2359	-29	18	50	3	-50	0,2	1274	690	27	40

E R I K O I S A L A - S P E C I A L I T E T

70 PSYKIATRIA	725	-1	55,8	42633	-16	328	908	1087	5	83,6	84	65	42	52
- 70Z Oikeuspsykiatria	9	-36	0,7	2264	-33	17	48	4	-43	0,3	1103	493	45	44
75 LASTENPSYKIATRIA	54	-7	4,2	4322	-6	33	92	309	255	23,8	56	11	42	48
- 75X Nuorisopsykiatria	31	-16	2,4	3102	16	24	66	35	-27	2,7	48	62	42	51

I K Ä - Å L D E R

0-14 v	28	-3	13,0	1485	-30	69	32	277	465	128,4	57	5	43	48
15-64 v	647	3	75,0	37457	-10	434	798	986	8	114,3	87	45	42	52
65-74 v	60	-15	46,7	2667	-34	207	57	93	-3	72,3	47	28	39	49
75+ v	40	-32	42,9	5346	-27	573	114	40	-31	42,9	84	643	43	48

S U K U P U O L I - K Ö N

Miehet	425	-6	66,4	22615	-23	353	482	792	27	123,8	105	39	41	51
Naiset	348	5	52,7	24340	-5	369	518	604	23	91,5	53	73	43	51

H O I T O A I K A - V Ä R D T I D

1- 9 pv	377	15	29,0	3373	55	26	72	781	64	60,1	4	4	45	52
10- 29 pv	250	11	19,2	5482	14	42	117	297	20	22,8	18	17	39	51
30- 89 pv	226	-7	17,4	12003	-8	92	256	224	-9	17,2	54	50	39	53
90-179 pv	70	-29	5,4	6853	-37	53	146	66	-24	5,1	118	116	37	52
180-364 pv	18	-44	1,4	3897	-25	30	83	11	-61	0,8	242	259	38	48
1-2 vuotta	21	-28	1,6	5677	-16	44	121	11	-39	0,8	627	609	34	38
3-10 vuotta	11	-42	0,8	3247	-34	25	69	4	-64	0,3	1513	1770	34	42
yli 10 vuotta	19	-14	1,5	6423	-13	49	137	2	-50	0,2	6747	15222		31

TULOTAPA PSYKIATRIAN SAIRAANSIJALLE - ANKOMSTÄTT TILL PSYKIATRISK BÄDDPLATS

1 Lähetteellä tahdosta rttä	299	8	23,0	16387	3	126	349	313	15	24,1	71	118	32	51
2 Oikeusturvak määr mielent. tu	2	0	0,2	76	-34	1	2	2	0	0,2	58	38	50	50
3 Oikeusturvak määr hoito	7	40	0,5	1394	-19	11	30	5	400	0,4	1308	367	43	38
4 Muu tulotapa	540	3	41,5	29098	-19	224	620	1076	42	82,8	89	33	45	51

LÄÄKEHOITO - MEDICINERING

- Ei tietoa	158	108	12,2	4676	189	36	100	256	164	19,7	64	21		
1 Ei lääkkeitä	77	-11	5,9	3404	-5	26	72	311	199	23,9	33	8	44	49
2 Neuroleptihoito	364	-16	28,0	26874	-24	207	572	496	-13	38,2	114	63	40	50
3 Antidepressiivihoito	97	-18	7,5	3418	-14	26	73	132	0	10,2	34	26	49	58
4 Neurolepti- ja antidepress.	116	12	8,9	6199	6	48	132	139	28	10,7	79	58	42	54
5 Muu psyk. lääkkeitä	67	-37	5,2	2384	-48	18	51	62	-42	4,8	36	388	36	52

PAKKOTOIMET - TVÄNGSÅTGÄRDER

2 Eristys	24	-14	1,8	3654	-3	28	78	19	-5	1,5	353	91	33	45
3 Lepositten käyttö	39	-5	3,0	1749	-3	13	37	40	3	3,1	54	49	30	53
4 Tahdonvast. injektio-lääkitys	8	700	0,6	396	250	3	8	5		0,4		51	33	47
5 Fyysinen kiinnitys	9	13	0,7	835	-30	6	18	38	280	2,9	102	7	32	39

1	Poti-	±%	/10000	Hoi-to-	±%	/1000	Os.	Päätt.	±%	/10000	Keski m	pit	GAS, ka	
	laita	98	asuk	päiviä	98	asuk	°/°°	jaksuja	98	asuk	1998	1999	Tul P/L	
	Patien-	±%	/10000	Vård-	±%	/1000	Del	Vård-	±%	/10000	Medel v. tid		GAS, mt	
	ter	98	inv	dagat	98	inv	°/°°	period.	98	inv	1998	1999	Ank U/I	
	2	3	4	5	6	7	8	9	10	11	12	13	14	15
Yhteensä	840	1	78,1	59621	-1	554	1000	1188	7	110,4	55	82	41	50

P Ä Ä D I A G N O O S I - H U V U D D I A G N O S

ENDOKR. RAVITS. JA METAB.	2	100	0,2	74	32	1	1	3	200	0,3	56	25	44	51
PSYKIATRIA	823	1	76,5	58478	0	543	981	1154	7	107,3	56	83	41	50
F00-F09 Elim aivo-oireyhtymät	68	17	6,3	5401	33	50	91	72	18	6,7	65	168	29	33
F00 Alzheimer tauti, dementia	22	57	2,0	1924	17	18	32	26	136	2,4	152	283	25	24
F01 Verisuoni-peräinen dementia	10	0	0,9	1611	23	15	27	11	10	1,0	103	208	27	29
F10-F19 Lääkk. ja päiht. aivo-oir	99	-20	9,2	1465	-37	14	25	120	-28	11,2	14	24	41	56
F10 Alkoh. org. aivo-oire/käytt. h	84	-22	7,8	1223	-25	11	21	98	-30	9,1	9	26	41	57
F20-F29 Skitsofreniat	354	6	32,9	34703	-4	323	582	486	15	45,2	97	127	39	47
F20 Skitsofrenia	226	1	21,0	26838	-6	249	450	320	16	29,7	128	172	40	45
F22 Kroon. harhaluuloisuushäiri	39	63	3,6	1998	-8	19	34	44	38	4,1	54	28	36	47
F23 Äkill/väliaik. psykoottiset	29	32	2,7	1073	63	10	18	31	19	2,9	35	30	36	54
F25 Skitsoaffektiiviset häiriöt	31	3	2,9	2528	-4	23	42	39	5	3,6	31	34	44	51
F29 Ei-elimell. psykoott. häiriö	36	29	3,3	2201	39	20	37	44	33	4,1	35	79	38	49
F30-F39 Melialahäiriöt	227	-1	21,1	11920	0	111	200	317	9	29,5	35	44	45	55
F31 Kaksi suuntainen melialahäi	37	0	3,4	2256	4	21	38	53	20	4,9	51	48	43	57
F32 Masennustila	150	4	13,9	7733	2	72	130	183	13	17,0	34	51	44	54
F33 Toistuva masennus	40	-18	3,7	1611	-12	15	27	66	-10	6,1	27	25	47	55
F40-F48 Neuroosit ja psykosom	50	61	4,6	1020	40	9	17	69	92	6,4	13	18	48	57
F50-F59 Som sair. liitt. käyt. oir	3	50	0,3	203	88	2	3	3	-50	0,3	24	68	55	64
F60-F69 Aikuisiän pers. ja käyt.	49	-17	4,6	1861	24	17	31	72	-23	6,7	16	21	47	54
F60 Persoonallisuushäiriöt	28	-22	2,6	1293	36	12	22	46	-22	4,3	16	22	46	53
F70-F79 Älyllinen kehitysvammai	1	-67	0,1	32	-77	0	1	2	0	0,2	38	16	44	40
F90-F98 Laps./nuor. alkavat psy	13	18	1,2	1873	30	17	31	13	86	1,2	97	189	40	61
HERMOSTON SAIRAUDET	12	9	1,1	509	-47	5	9	13	86	1,2	31	29	33	36
VERENKIERTOELINTEN SAIRAUDET	7	17	0,7	418	-18	4	7	8	33	0,7	24	109	34	40
HENGITYSELINTEN SAIRAUDET	2		0,2	69		1	1	2		0,2		35	40	40
OIREET, SAIR. MERK. & LÖYDÖKSET	2	0	0,2	17	-84	0	0	2	0	0,2	54	9	50	70
VAMMAT, MYRKYTYKSET YMS.	1	-50	0,1	22	-76	0	0	1	-67	0,1	30	22	40	50
MUITA TEKIJÖITÄ	3	-67	0,3	34	-58	0	1	5	-44	0,5	6	13	48	53

1	Potilaita			Hoitopäiviä			Os. °/°°	Päättyneitä jaksot			Keskim. pit.		GAS, ka	
	±% /10000 98 asuk			±% /1000 98 asuk				±% /10000 98 asuk			1998	1999	Tul	P/L
1	Patienter			Vård-dagar			Del °/°°	Vård-period.			Medel v. tid		GAS, mt	
	±% /10000 98 inv			±% /1000 98 inv				±% /10000 98 inv			1998	1999	Ank	U/I

S A I R A A L A T Y Y P P I - S J U K H U S T Y P

Yhteensä	840	1	78,1	59621	-1	554	1000	1188	7	110,4	55	82	41	50
Shp: t, HYKS: Psykiatria	810	-0	75,3	57013	-2	530	956	1153	6	107,2	56	84	41	50
Terveyskeskussairaalat	12	200	1,1	136	656	1	2	15	200	1,4	4	9	42	55
Puolustusvoimat, vankisairaalat	15	15	1,4	99	-39	1	2	18	13	1,7	10	4	53	59
Valtion mielisairaalat	10	25	0,9	2373	27	22	40	2	100	0,2	43	51	66	37

E R I K O I S A L A - S P E C I A L I T E T

70 PSYKIATRIA	839	1	78,0	59602	-1	554	1000	1186	7	110,2	55	82	41	50
- 70X Nuori sopsykiatria	7	75	0,7	897	779	8	15	7	40	0,7	53	132	50	59
- 70Z Oikeuspsykiatria	12	20	1,1	2441	26	23	41	4	0	0,4	29	50	68	42
75 LASTENPSYKIATRIA	1	-50	0,1	19	-76	0	0	2	0	0,2	40	10	15	55
- 75X Nuori sopsykiatria	1		0,1	19		0	0	2		0,2		10	15	55

I K Ä - Ä L D E R

0-14 v	5	-17	2,8	721	32	40	12	5	-17	2,8	67	76	51	56
15-64 v	680	-2	97,2	49574	-3	709	831	986	3	140,9	55	80	42	51
65-74 v	88	29	77,2	4199	9	369	70	112	33	98,3	40	62	39	47
75+ v	70	-1	85,8	5127	6	629	86	85	29	104,2	72	135	33	37

S U K U P U O L I - K Ö N

Miehet	454	-0	86,4	32683	2	622	548	633	2	120,5	53	69	41	50
Naiset	386	2	70,1	26938	-4	489	452	555	13	100,8	57	98	41	50

H O I T O A I K A - V Ä R D T I D

1- 9 pv	334	5	31,0	2031	11	19	34	424	1	39,4	4	5	44	52
10- 29 pv	329	11	30,6	7264	10	68	122	403	15	37,5	17	17	41	50
30- 89 pv	224	-11	20,8	12047	-10	112	202	231	-9	21,5	51	51	39	52
90-179 pv	79	27	7,3	8698	25	81	146	65	41	6,0	126	123	37	50
180-364 pv	37	9	3,4	8215	17	76	138	24	60	2,2	250	269	34	43
1-2 vuotta	38	-7	3,5	10546	-9	98	177	26	18	2,4	659	587	34	39
3-10 vuotta	29	0	2,7	9070	-7	84	152	10	100	0,9	1624	1631	36	34
yli 10 vuotta	7	-13	0,7	1750	-40	16	29	5	400	0,5	7950	6218		38

TULOTAPA PSYKIATRIAN SAIRAANSIJALLE - ANKOMSTÅTT TILL PSYKIATRISK BÄDDPLATS

1 Läheteellä tahdosta r: tta	282	9	26,2	17690	5	164	297	279	11	25,9	68	102	34	50
2 Oikeusturvak määr mielent. tu	7	17	0,7	909	20	8	15	4	100	0,4	56	50	68	50
3 Oikeusturvak määr hoito	8	-20	0,7	2920	-12	27	49	0			577		43	43
4 Muu tulotapa	620	-0	57,6	38102	-3	354	639	905	6	84,1	50	76	43	50

LÄÄKEHOITO - MEDICINERING

1 Ei lääkehoitoa	67	3	6,2	2604	25	24	44	72	7	6,7	13	44	45	57
2 Neuroleptihoito	501	4	46,6	37554	-2	349	630	653	10	60,7	74	112	39	48
3 Antidepressiivihoito	108	-6	10,0	3332	-8	31	56	123	0	11,4	26	29	47	56
4 Neurolepti- ja antidepress.	217	0	20,2	14022	2	130	235	267	7	24,8	46	59	43	50
5 Muu psyk. lääkehoito	67	-6	6,2	2109	-2	20	35	73	-3	6,8	16	25	42	53

PAKKOTOIMET - TVÄNGSÅTGÄRDER

2 Eristys	103	-2	9,6	10826	6	101	182	91	1	8,5	171	146	31	45
3 Lepositten käyttö	86	-4	8,0	7961	-7	74	134	76	-6	7,1	185	141	31	46
4 Tahdonvast. injektio lääkitys	28	56	2,6	1676	52	16	28	23	53	2,1	65	42	30	46
5 Fyysinen kiinnitys	28	-20	2,6	2850	-37	26	48	25	4	2,3	145	80	32	47

1	Poti-	±%	/10000	Hoi to-	±%	/1000	Os.	Päät t.	±%	/10000	Keski m pit	GAS, ka		
	laita	98	asuk	päiviä	98	asuk	°/°°	jaksoja	98	asuk	1998 1999	Tul P/L		
	Patien-	±%	/10000	Vård-	±%	/1000	Del	Vård-	±%	/10000	Medel v. tid	GAS, mt		
	ter	98	inv	dagar	98	inv	°/°°	period.	98	inv	1998 1999	Ank U/I		
	2	3	4	5	6	7	8	9	10	11	12	13	14	15
Yhteensä	354	11	52,1	20892	3	308	1000	493	13	72,6	93	50	41	53

P Ä Ä D I A G N O O S I - H U V U D D I A G N O S

PSYKIATRIA	343	10	50,5	20668	2	304	989	480	12	70,7	93	50	41	54
F00-F09 Elim aivo-oireyhtymät	17	-19	2,5	670	-28	10	32	20	0	2,9	86	18	30	36
F10-F19 Lääk. ja päiht. aivo-oir	36	13	5,3	386	112	6	18	39	5	5,7	5	10	38	58
F20-F29 Skitsofreniat	141	1	20,8	13787	-0	203	660	202	9	29,8	178	88	39	49
F20 Skitsofrenia	89	-1	13,1	9043	-3	133	433	133	11	19,6	233	115	39	47
F25 Skitsoaffektiiviset häiriöt	20	5	2,9	2803	19	41	134	26	8	3,8	128	58	39	54
F30-F39 Melialahäiriöt	103	12	15,2	4303	3	63	206	129	8	19,0	32	33	42	58
F32 Masennustila	63	19	9,3	2715	24	40	130	71	9	10,5	29	36	40	56
F40-F48 Neuroosit ja psykosom	39	77	5,7	657	110	10	31	48	85	7,1	12	13	51	65
F50-F59 Som sair. liitt. käyt. oir	4	100	0,6	194	439	3	9	4	100	0,6	18	49	45	71
F60-F69 Aikuisiän pers. ja käyt.	23	21	3,4	431	-15	6	21	31	3	4,6	17	14	51	56
F70-F79 Älyllinen kehitysvammai	4	100	0,6	71	446	1	3	4	33	0,6	4	18	43	51
F80-F89 Psykyllisen kehityksen h	1		0,1	12		0	1	1		0,1		12	50	68
F90-F98 Laps./nuor. alkavat psy	3	-25	0,4	157	-28	2	8	2	-60	0,3	59	14	36	54
HERMOSTON SAIRAUDET	6	100	0,9	155	370	2	7	5	67	0,7	11	30	27	28
VERENKIERTOELINTEN SAIRAUDET	1		0,1	10		0	0	1		0,1		10	30	20
VIRTSÄ&SUKUP. ELINSAIRAUDET	1		0,1	4		0	0	1		0,1		4	65	60
VAMMAT, MYRKYTYKSET YMS.	4	-20	0,6	21	-59	0	1	4	-20	0,6	13	5	47	65
MUITA TEKIJÖITÄ	2	0	0,3	34	-63	1	2	2	0	0,3	321	17	45	65

1	Potilaita			Hoitopäiviä			Os. °/°°	Päättyneitä jaksot			Keskim. pit.		GAS, ka	
	±% /10000	±% /10000	±% /1000	±% /1000	±% /10000	±% /10000		1998	1999	1998	1999	Tul	P/L	
	2	3	4	5	6	7	8	9	10	11	12	13	14	15

SAIRAALATYYPPI - SJUKHUSTYPP

Yhteensä	354	11	52,1	20892	3	308	1000	493	13	72,6	93	50	41	53
Shp:t, HYKS: Psykiatria	335	10	49,3	16156	-2	238	773	481	12	70,8	94	50	41	54
Terveyskeskussairaalat	2		0,3	8		0	0	2		0,3		4	30	42
Puolustusvoimat, vankisairaalat	5	25	0,7	10	-94	0	0	8	14	1,2	35	1	55	60
Valtion mielisairaalat	15	7	2,2	4718	25	69	226	2	0	0,3	63	142	40	32

ERIKOISALA - SPECIALITET

70 PSYKIATRIA	350	11	51,6	20606	2	304	986	487	13	71,7	92	50	41	54
- 70X Nuoriopsykiatria	4	100	0,6	298	179	4	14	4	100	0,6	35	127	40	57
- 70Z Oikeuspsykiatria	15	0	2,2	4431	27	65	212	2	-60	0,3	40	142	44	35
75 LASTENPSYKIATRIA	5	67	0,7	286	140	4	14	6	20	0,9	128	48	37	50
- 75X Nuoriopsykiatria	1		0,1	70		1	3	2		0,3		35	45	50

IKÄ - ÅLDER

0-14 v	6	200	5,3	315	377	28	15	4	33	3,5	196	54	34	50
15-64 v	300	10	69,0	18419	2	424	882	420	9	96,6	93	31	41	55
65-74 v	32	14	42,6	1434	7	191	69	47	38	62,5	59	24	40	49
75+ v	17	0	30,5	724	-16	130	35	22	69	39,5	147	457	34	39

SUKUPUOLI - KÖN

Miehet	187	4	56,3	11729	-9	353	561	258	8	77,7	125	66	41	52
Naiset	167	21	48,2	9163	22	264	439	235	19	67,8	54	32	41	55

HOITOAIKA - VÄRD TID

1- 9 pv	145	11	21,4	793	13	12	38	198	31	29,2	4	4	45	55
10- 29 pv	131	12	19,3	2597	2	38	124	136	5	20,0	19	18	39	54
30- 89 pv	129	15	19,0	6587	6	97	315	126	2	18,6	50	48	37	54
90-179 pv	25	39	3,7	2883	51	42	138	21	75	3,1	125	130	38	51
180-364 pv	10	11	1,5	2078	14	31	99	10	43	1,5	241	251	35	47
1-2 vuotta	6	-45	0,9	2069	-23	30	99	1	-83	0,1	538	440	43	29
3-10 vuotta	9	-31	1,3	3285	-8	48	157	0			1892		20	32
yli 10 vuotta	2	-33	0,3	600	-39	9	29	1	0	0,1	11665	9556		20

TULOTAPA PSYKIATRIAN SAIRAANSIJALLE - ANKOMSTÅTT TILL PSYKIATRISK BÄDDPLATS

1 Lähetteellä tahdostartta	126	8	18,6	4676	-5	69	224	130	8	19,1	72	36	33	51
2 Oikeusturvak määr. mielent. tu	2	0	0,3	116	3	2	6	1	-50	0,1	70	38	60	60
3 Oikeusturvak määr. hoito	4	-20	0,6	1460	-19	22	70	0			1415		20	22
4 Muu tulotapa	259	11	38,1	14640	8	216	701	362	15	53,3	97	55	44	55

LÄÄKEHOITO - MEDICINERING

- Ei tietoa	1		0,1	2		0	0	1		0,1		2		
1 Ei lääkkeitä	30	76	4,4	710	-12	10	34	31	55	4,6	54	318	49	59
2 Neuroleptihoito	143	-4	21,1	11322	-2	167	542	174	-2	25,6	178	39	38	48
3 Antidepressiivihoido	42	5	6,2	1226	-2	18	59	43	-9	6,3	49	30	44	59
4 Neurolepti- ja antidepressiivihoido	74	7	10,9	4148	17	61	199	88	6	13,0	37	35	41	53
5 Muu psyk. lääkkeitä	124	18	18,3	3484	7	51	167	156	43	23,0	22	22	41	58

PAKKOTOIMET - TVÄNGSÅTGÄRDER

2 Eristys	71	13	10,5	6395	7	94	306	60	-5	8,8	78	55	30	48
3 Lepositeen käyttö	49	-2	7,2	2301	-15	34	110	47	-2	6,9	56	50	29	50
4 Tahdonvast. injektio- ja lääkitys	21	-13	3,1	1280	26	19	61	20	-5	2,9	36	56	28	48
5 Fyysinen kiinnitys	15	25	2,2	862	-14	13	41	16	60	2,4	340	74	30	44

1	Potilaita			Hoitopäiviä			Os. °/°°	Päättyneitä jaksot			Keskim. pit.		GAS, ka	
	±% /10000	98	asuk	±% /1000	98	asuk		±% /10000	98	asuk	1998	1999	Tul	P/L
	Patienter			Vård-dagar			Del °/°°	Vård-period.			Medel v. tid		GAS, mt	
	±% /10000	98	inv	±% /1000	98	inv		±% /10000	98	inv	1998	1999	Ank	U/I
	2	3	4	5	6	7	8	9	10	11	12	13	14	15
Yhteensä	992	-5	56,7	55357	-3	316	1000	1576	-8	90,1	30	34	56	55

P Ä Ä D I A G N O O S I - H U V U D D I A G N O S

PSYKIATRIA	981	-5	56,1	54982	-2	314	993	1564	-8	89,4	30	34	56	55
F00-F09 Elim. aivo-oireyhtymät	14	-39	0,8	1423	-18	8	26	29	-19	1,7	40	25	49	33
F10-F19 Lääk. ja päiht. aivo-oire	131	2	7,5	2311	-7	13	42	164	6	9,4	18	26	59	56
F10 Alkoh. org. aivo-oire/käytt. h	107	-8	6,1	1879	-16	11	34	128	-9	7,3	18	30	57	54
F20-F29 Skitsofreniat	441	-5	25,2	31243	-7	179	564	704	-7	40,2	37	41	55	50
F20 Skitsofrenia	268	-9	15,3	22076	-6	126	399	451	-12	25,8	39	43	56	49
F22 Kroon. harhaluuloisuushäiriö	46	-8	2,6	2058	-19	12	37	56	-11	3,2	36	48	58	54
F23 Äkill/väliaik. psykoottiset	46	18	2,6	1260	-16	7	23	53	43	3,0	28	30	55	56
F25 Skitsoaffektiiviset häiriöt	55	2	3,1	3103	-6	18	56	96	12	5,5	31	33	59	51
F28 Muu määr. ei-elim. psykoott. h	8	-27	0,5	1095	13	6	20	7	-22	0,4	27	42	10	45
F29 Ei-elimell. psykoott. häiriö	28	-7	1,6	1210	-5	7	22	32	-20	1,8	33	29	44	47
F30-F39 Melialahäiriöt	259	3	14,8	10543	8	60	190	344	-11	19,7	25	30	57	62
F31 Kaksi suuntainen melialahäiriö	55	-10	3,1	2031	-19	12	37	70	-24	4,0	30	29	66	65
F32 Masennustila	165	23	9,4	7037	61	40	127	203	7	11,6	22	35	53	62
F33 Toistuva masennus	31	-38	1,8	1030	-49	6	19	51	-31	2,9	29	18	57	60
F40-F48 Neuroosit ja psykosom.	70	-8	4,0	1804	-16	10	33	89	-25	5,1	22	18	57	62
F50-F59 Som. sair. liitt. käyt. oire	6	-33	0,3	468	-19	3	8	8	-33	0,5	38	67	43	57
F60-F69 Aikuisiän pers. ja käyt.	112	1	6,4	3858	14	22	70	173	-2	9,9	16	19	64	58
F60 Persoonallisuushäiriöt	60	9	3,4	1884	2	11	34	94	16	5,4	19	20	62	58
F61 Sekamuot/ muut persoonall. häiriö	55	-4	3,1	1814	22	10	33	77	-15	4,4	13	17	68	57
F70-F79 Älyllinen kehitysvamma	8	33	0,5	989	38	6	18	11	10	0,6	120	63		48
F80-F89 Psykkisen kehityksen h	1	0	0,1	16	-89	0	0	1	0	0,1	149	16	25	25
F90-F98 Laps./nuor. alkavat psy	34	13	1,9	2327	37	13	42	41	21	2,3	49	60	37	52
F92 Samanaik. käytös- ja tunnehäiriö	19	27	1,1	1093	19	6	20	22	29	1,3	51	49	36	52
HERMISTON SAIRAUDET	4	33	0,2	158	-71	1	3	3	-25	0,2	83	46	60	50
VERENKIERTOELINTEN SAIRAUDET	2	100	0,1	46	318	0	1	2	100	0,1	11	23		70
OIREET, SAIR. MERK. & LÖYDÖKSET	2	-50	0,1	64	94	0	1	2	-50	0,1	8	32	60	65
VAMMAT, MURKYTYKSET YMS.	4	100	0,2	39	-63	0	1	4	-43	0,2	26	10		53
MUITA TEKIJOITA	2	-60	0,1	68	11	0	1	1	-88	0,1	8	28	70	70

1	Potilaita			Hoitopäiviä			Os. °/°°	Päättyneitä jaksoja			Keskim. pit.		GAS, ka	
	±% /10000 98 asuk			±% /1000 98 asuk				±% /10000 98 asuk			1998	1999	Tul	P/L
1	Patienter			Vård-dagar			Del °/°°	Vård-period.			Medelv. tid		GAS, mt	
	±% /10000 98 inv			±% /1000 98 inv				±% /10000 98 inv			1998	1999	Ank	U/I

S A I R A A L A T Y Y P P I - S J U K H U S T Y P P

Yhteensä	992	-5	56,7	55357	-3	316	1000	1576	-8	90,1	30	34	56	55
Shp:t, HYKS: Psykiatria	860	-2	49,2	49200	-2	281	889	1280	-7	73,2	31	37	39	52
Terveyskeskussairaalat	176	-7	10,1	5705	1	33	103	275	-6	15,7	21	20	61	69
Puolustusvoimat, vankisairaalat	10	-63	0,6	237	-53	1	4	17	-54	1,0	13	9	49	57
Valtion mielisairaalat	5	-50	0,3	215	-68	1	4	4	-64	0,2	255	42	70	70

E R I K O I S A L A - S P E C I A L I T E T

70 PSYKIATRIA	965	-5	55,2	52826	-4	302	954	1533	-8	87,6	30	33	58	55
- 70X Nuoriopsykiatria	22	144	1,3	1818	139	10	33	19	533	1,1	88	86	45	59
- 70Z Oikeuspsykiatria	9	-31	0,5	413	-49	2	7	7	-53	0,4	196	47	68	68
75 LASTENPSYKIATRIA	27	-7	1,5	2531	8	14	46	43	-17	2,5	43	61	34	42

I K Ä - Å L D E R

0-14 v	32	-22	10,1	2589	-17	82	47	45	-31	14,2	43	60	34	43
15-64 v	877	-7	76,7	46423	-2	406	839	1425	-9	124,6	29	30	58	55
65-74 v	62	17	36,6	4793	-9	283	87	82	28	48,4	45	49	58	53
75+ v	21	-13	17,5	1552	31	129	28	24	20	20,0	30	150	60	45

S U K U P U O L I - K Ö N

Miehet	531	-9	61,2	30522	-8	352	551	849	-10	97,8	32	35	54	53
Naiset	461	-0	52,3	24835	4	282	449	727	-7	82,5	28	32	57	57

H O I T O A I K A - V Ä R D T I D

1-9 pv	439	-11	25,1	3068	-13	18	55	633	-14	36,2	5	5	60	56
10-29 pv	405	-4	23,2	8858	-6	51	160	478	-11	27,3	17	18	57	56
30-89 pv	339	-1	19,4	18100	-4	103	327	348	-1	19,9	50	49	52	55
90-179 pv	89	35	5,1	10154	26	58	183	84	47	4,8	124	123	44	47
180-364 pv	30	3	1,7	5237	-17	30	95	24	0	1,4	246	250	40	38
1-2 vuotta	20	-13	1,1	5967	-18	34	108	6	-14	0,3	540	635		35
3-10 vuotta	13	8	0,7	3973	6	23	72	3	0	0,2	1589	1502		32

TULOTAPA PSYKIATRIAN SAIRAANSIJALLE - ANKOMSTÄTT TILL PSYKIATRISK BÄDDPLATS

1 Läheteellä tahdosta rttta	395	7	22,6	20091	7	115	363	436	10	24,9	41	39	42	51
2 Oikeusturvak määr. mielent. tu	9	-25	0,5	426	-27	2	8	7	-42	0,4	52	49	69	66
3 Oikeusturvak määr. hoito	17	-6	1,0	5578	-4	32	101	25	400	1,4	901	182		44
4 Muu tulotapa	694	-9	39,7	29262	-8	167	529	1108	-15	63,3	23	28	56	56

LÄÄKEHOITO - MEDICINERING

1 Ei lääkettä	97	-22	5,5	3363	-18	19	61	99	-30	5,7	24	29	54	59
2 Neuroleptihoito	459	4	26,2	27866	1	159	503	640	-2	36,6	39	40	50	49
3 Antidepressiivihoido	199	-9	11,4	7050	27	40	127	276	-10	15,8	18	23	58	63
4 Neurolepti- ja antidepressiivihoido	290	-2	16,6	15095	-12	86	273	442	-5	25,3	32	36	59	56
5 Muu psyk. lääkettä	102	-24	5,8	1983	-24	11	36	119	-21	6,8	17	19	58	59

PAKKOTOIMET - TVÄNGSÄTGÄRDER

2 Eristys	129	17	7,4	9430	12	54	170	139	30	7,9	67	54	42	50
3 Lepositten käyttö	11	-15	0,6	454	14	3	8	11	0	0,6	17	60	33	42
4 Tahdonvast. injektio- lääkitys	20	25	1,1	744	-19	4	13	21	50	1,2	78	44		54
5 Fyysinen kiinnitys	16	-36	0,9	2323	-45	13	42	21	0	1,2	80	128	30	35

1	Potilaita			Hoitopäiviä			Os. °/°°	Päättyneitä jaksoja			Keskim. pit.		GAS, ka	
	1998	±% 98	/10000 asuk	1998	±% 98	/1000 asuk		1998	±% 98	/10000 asuk	1998	1999	Tul	P/L
1	Patienter			Vård-dagar			Del °/°°	Vård-period.			Medelv. tid		GAS, mt	
	1998	±% 98	/10000 inv	1998	±% 98	/1000 inv		1998	±% 98	/10000 inv	1998	1999	Ank	U/I
Yhteensä	1893	-4	74,4	94475	-11	371	1000	2781	-9	109,3	40	36	38	48

P Ä Ä D I A G N O O S I - H U V U D D I A G N O S

PSYKIATRIA	1870	-3	73,5	94083	-11	370	996	2750	-9	108,0	40	37	38	48
F00-F09 Elimäivöoireyhtymät	54	-2	2,1	2398	-19	9	25	54	-5	2,1	41	26	26	33
F10-F19 Lääk. ja päiht. aivo-oir	330	-2	13,0	4668	7	18	49	458	-0	18,0	9	10	38	51
F10 Alkoh. org. aivo-oire/käytt. h	285	-3	11,2	3686	2	14	39	394	-2	15,5	9	10	38	52
F20-F29 Skitsofreniat	614	-8	24,1	45993	-14	181	487	859	-17	33,8	65	63	35	45
F20 Skitsofrenia	339	-12	13,3	30479	-15	120	323	491	-23	19,3	78	61	35	44
F22 Kroon. harhaluuloisuushäiri	77	-14	3,0	3990	-18	16	42	78	-28	3,1	36	69	31	45
F23 Äkill/väliaik. psykoottiset	56	4	2,2	1912	-5	8	20	60	5	2,4	38	37	33	49
F25 Skitsoaffektiiviset häiriöt	87	16	3,4	6263	-3	25	66	144	4	5,7	42	91	37	48
F29 Ei-elimell. psykoott. häiriö	56	24	2,2	2275	27	9	24	52	16	2,0	62	34	32	46
F30-F39 Mielialahäiriöt	750	-0	29,5	32089	-8	126	340	1049	-3	41,2	33	30	39	50
F31 Kaksi suuntainen mielialahäi	105	4	4,1	4856	-4	19	51	154	15	6,1	37	30	38	50
F32 Masennustila	523	2	20,5	20282	-12	80	215	674	-4	26,5	34	29	38	49
F33 Toistuva masennus	136	-3	5,3	5425	-6	21	57	185	-12	7,3	31	30	40	50
F40-F48 Neuroosit ja psykosom	114	-6	4,5	3216	16	13	34	147	-1	5,8	19	21	43	53
F41 Muut ahdistuneisuushäiriöt	76	25	3,0	2029	41	8	21	100	35	3,9	19	20	41	52
F50-F59 Som sair. liitt. käyt. oir	11	-39	0,4	273	-64	1	3	11	-48	0,4	71	18	44	48
F60-F69 Aikuisiän pers. ja käyt.	74	-27	2,9	2074	-31	8	22	98	-39	3,9	21	19	45	52
F60 Persoonallisuushäiriöt	62	-27	2,4	1849	-27	7	20	87	-37	3,4	20	19	45	52
F70-F79 Älyllinen kehitysvammai	13	30	0,5	307	48	1	3	14	27	0,6	23	20	35	43
F80-F89 Psykkisen kehityksen h	7	-13	0,3	402	-47	2	4	8	14	0,3	99	16	40	45
F90-F98 Laps./nuor. alkavat psy	50	25	2,0	2663	6	10	28	52	37	2,0	69	67	41	48
F92 Samanaik. käytös- ja tunnehä	26	86	1,0	1349	45	5	14	30	400	1,2	62	54	42	50
HERMOSTON SAIRAUDET	4	0	0,2	56	-47	0	1	4	0	0,2	30	29	44	47
SILMÄTAUDIT	1		0,0	41		0	0	1		0,0		41	22	26
TUKI&LIIK. ELIN JA SIDEK. SAIR	1		0,0	3		0	0	1		0,0		3	70	75
VAMMAT, MYRKYTYKSET YMS.	1	-50	0,0	2	-71	0	0	2	0	0,1	4	1	32	36
MUITA TEKIJÖITÄ	25	-40	1,0	290	-54	1	3	23	-48	0,9	19	10	56	60

1	Potilaita			Hoitopäiviä			Os. °/°°	Päättyneitä jaksoja			Keskim. pit.		GAS, ka	
	±% /10000 98 asuk			±% /1000 98 asuk				±% /10000 98 asuk			1998	1999	Tul	P/L
1	Patienter			Vård dagar			Del °/°°	Vårdperiod.			Medel v. tid		GAS, mt	
	±% /10000 98 inv			±% /1000 98 inv				±% /10000 98 inv			1998	1999	Ank	U/I

SAIRAALATYYPPI - SJUKHUSTYP

Yhteensä	1893	-4	74,4	94475	-11	371	1000	2781	-9	109,3	40	36	38	48
Shp:t, HYKS: Psykiatria	1830	-4	71,9	83571	-12	328	885	2725	-9	107,1	36	34	37	48
Terveyskeskussairaalat	4	100	0,2	11	-8	0	0	4	100	0,2	6	3	40	56
Puolustusvoimat, vankisairaalat	24	-38	0,9	259	-68	1	3	35	-51	1,4	12	5	56	60
Valtionmielisairaalat	48	14	1,9	10634	1	42	113	17	21	0,7	1117	548	58	46

ERIKOISALA - SPECIALITET

70 PSYKIATRIA	1838	-4	72,2	90778	-11	357	961	2710	-9	106,5	39	36	38	48
- 70F Geriatriinen psykiatria	76	-16	3,0	3330	-16	13	35	92	-15	3,6	38	40	27	40
- 70X Nuorisopsykiatria	59	55	2,3	6501	53	26	69	55	53	2,2	158	109	37	42
- 70Z Oikeuspsykiatria	49	17	1,9	10643	1	42	113	18	29	0,7	1117	518	57	46
75 LASTENPSYKIATRIA	56	-5	2,2	3697	-16	15	39	71	-11	2,8	68	57	40	48

IKÄ - ÅLDER

0-14 v	66	-1	14,4	4150	-8	91	44	82	-8	17,9	48	51	41	48
15-64 v	1655	-3	99,0	81353	-13	487	861	2481	-10	148,4	38	35	38	49
65-74 v	116	4	47,8	6588	23	272	70	151	12	62,3	39	46	32	43
75+ v	60	-15	34,9	2384	-22	139	25	67	-29	39,0	89	36	31	41

SUKUPUOLI - KÖN

Miehet	1051	-4	84,1	52129	-12	417	552	1549	-9	124,0	40	38	38	49
Naiset	842	-3	65,0	42346	-11	327	448	1232	-10	95,1	40	35	37	48

HOITOAIKA - VÅRD TID

1- 9 pv	786	-10	30,9	5129	-11	20	54	1147	-12	45,1	4	4	41	50
10- 29 pv	714	-0	28,1	15400	1	61	163	805	-3	31,6	18	18	37	49
30- 89 pv	633	-1	24,9	33501	-3	132	355	638	-7	25,1	50	49	34	48
90-179 pv	158	-15	6,2	16136	-20	63	171	135	-17	5,3	119	121	34	48
180-364 pv	42	-43	1,7	7827	-38	31	83	30	-51	1,2	257	230	31	41
1-2 vuotta	34	-17	1,3	8791	-14	35	93	20	-5	0,8	645	504	35	42
3-10 vuotta	19	0	0,7	6302	-1	25	67	4	0	0,2	2261	1922	32	38
yli 10 vuotta	5	-17	0,2	1389	-21	5	15	2	0	0,1	5149	4308	29	36

TULOTAPA PSYKIATRIAN SAIRAANSIJALLE - ANKOMSTÅTT TILL PSYKIATRISK BÄDDPLATS

- Ei tietoa	1	0,0	6	0	0	1	0,0	6	34	55				
1 Lähetteellä tahdosta rttta	563	-2	22,1	21429	-20	84	227	589	-6	23,1	50	38	30	46
2 Oikeusturvak määr. mielent. tu	28	47	1,1	2160	74	8	23	22	38	0,9	23	43	55	56
3 Oikeusturvak määr. hoito	23	-8	0,9	7083	-2	28	75	11	22	0,4	1573	1167	38	42
4 Muu tulotapa	1454	-4	57,1	63797	-11	251	675	2158	-11	84,8	32	30	40	49

LÄÄKEHOITO - MEDICINERING

- Ei tietoa	1	-67	0,0	13	-67	0	0	1	-50	0,0	8	13		
1 Ei lääkkeitä	173	-14	6,8	6504	4	26	69	186	-17	7,3	26	34	44	52
2 Neuroleptihoito	658	-10	25,9	36069	-12	142	382	800	-17	31,4	46	55	35	46
3 Antidepressiivihoido	500	5	19,6	13662	-12	54	145	587	5	23,1	30	23	41	52
4 Neurolepti- ja andidepr.	687	-4	27,0	35073	-13	138	371	984	-7	38,7	49	34	38	48
5 Muu psyk. lääkehoito	193	-16	7,6	3154	-13	12	33	223	-16	8,8	17	14	37	50

PAKKOTOIMET - TVÄNGSÅTGÄRDER

2 Eristys	152	-8	6,0	15076	-14	59	160	134	-16	5,3	159	112	30	43
3 Lepositten käyttö	165	-1	6,5	10082	-21	40	107	176	4	6,9	101	56	28	44
4 Tahdonvast. injektio- ja lääkitys	83	11	3,3	4831	-13	19	51	87	43	3,4	112	64	27	43
5 Fyysinen kiinnitys	40	-7	1,6	3135	-35	12	33	46	-4	1,8	139	67	33	41

1	Potilaita			Hoitopäiviä			Os. °/°°	Päättyneitä jaksot			Keskim. pit.		GAS, ka	
	±% /10000 98	asuk	inv	±% /1000 98	asuk	inv		±% /10000 98	asuk	inv	1998	1999	Tul	P/L
Yhteensä	1457	-4	56,0	104699	-4	402	1000	2115	-10	81,2	52	47	41	52

P Ä Ä D I A G N O O S I - H U V U D D I A G N O S

TARTUNTA- JA LOIESTAUTEJA	1		0,0	42		0	0	2		0,1		21	29	30
ENDOKR. RAVITS. JA METAB.	1	0	0,0	17	-68	0	0	1	0	0,0	181	17	20	20
PSYKIATRIA	1436	-4	55,2	104180	-4	400	995	2078	-9	79,8	52	48	41	52
F00-F09 Elim. aivo-oireyhtymät	40	3	1,5	3185	25	12	30	41	-2	1,6	44	64	27	30
F10-F19 Lääk. ja päiht. aivo-oire	181	-10	7,0	3424	-30	13	33	223	-16	8,6	28	21	39	55
F10 Alkoh. org. aivo-oire/käytt. h	149	-11	5,7	2967	-28	11	28	186	-17	7,1	30	23	39	55
F20-F29 Skitsofreniat	541	-7	20,8	60229	-4	231	575	764	-10	29,3	87	78	37	49
F20 Skitsofrenia	319	-5	12,3	44126	-2	170	421	461	-5	17,7	115	98	37	47
F22 Kroon. harhaluuloisuushäiriö	52	-22	2,0	2952	4	11	28	58	-23	2,2	33	42	37	51
F23 Äkill/väliaik. psykoottiset	53	-10	2,0	2074	-10	8	20	52	-25	2,0	39	30	35	55
F25 Skitsoaffektiiviset häiriöt	80	0	3,1	7696	-12	30	74	116	-17	4,5	67	69	38	52
F29 Ei-elimell. psykoott. häiriö	48	17	1,8	2393	1	9	23	49	11	1,9	59	23	37	50
F30-F39 Mielialahäiriöt	481	7	18,5	25483	14	98	243	665	4	25,5	31	35	43	55
F31 Kaksisuuntainen mielialahäiriö	87	9	3,3	4983	30	19	48	113	0	4,3	34	35	39	55
F32 Masennustila	254	-2	9,8	13156	13	51	126	338	4	13,0	28	37	43	54
F33 Toistuva masennus	133	46	5,1	6312	15	24	60	175	36	6,7	37	34	45	56
F40-F48 Neuroosit ja psykosom.	160	-16	6,1	4086	-36	16	39	227	-13	8,7	23	16	49	59
F41 Muut ahdistiisuushäiriöt	64	-35	2,5	1710	-52	7	16	108	-23	4,1	23	12	50	58
F43 Vakav. stressireakt./sopeutum.	83	17	3,2	1618	14	6	15	101	23	3,9	17	16	49	60
F50-F59 Som. sair. liitt. käyt. oire	10	11	0,4	366	-25	1	3	8	-20	0,3	71	35	44	55
F60-F69 Aikuisiän pers. ja käyt.	61	-36	2,3	2233	-16	9	21	84	-39	3,2	20	23	47	56
F60 Persoonallisuushäiriöt	40	-51	1,5	1609	-23	6	15	59	-50	2,3	19	22	47	55
F70-F79 Älyllinen kehitysvamma	9	0	0,3	566	15	2	5	11	22	0,4	56	41	44	51
F80-F89 Psykkisen kehityksen h	7	0	0,3	663	-20	3	6	10	-9	0,4	81	67	51	56
F90-F98 Laps./nuor. alkavat psy	42	-14	1,6	3923	-24	15	37	44	-40	1,7	92	63	48	56
F92 Samanaik. käytös- ja tunnehä	25	4	1,0	2114	-33	8	20	27	-34	1,0	103	64	48	56
F99-F99 Mielen terveyden häiriö	3	200	0,1	22	999	0	0	1	0	0,0	1	2	40	50
HERMOSTON SAIRAUDET	5	-50	0,2	142	-69	1	1	13	-7	0,5	30	14	33	34
VERENKIERTOELINTEN SAIRAUDET	1		0,0	71		0	1	1		0,0		71	35	30
RUUANsulatuselinten sairaudet	1		0,0	5		0	0	1		0,0		5	20	20
TUKI&LIIK. ELIN JA SIDEK. SAIR	2		0,1	13		0	0	2		0,1		7	48	55
EPÄMUODOSTUMAT JA KROMOS. POIKK	1		0,0	38		0	0	1		0,0		38	32	58
OIREET, SAIR. MERK. & LÖYDÖKSET	4	33	0,2	37	-54	0	0	4	0	0,2	20	9	40	42
VAMMAT, MYRKYTYKSET YMS.	2	-60	0,1	19	-67	0	0	2	-67	0,1	12	10	52	63
MUITA TEKIJÖITÄ	11	-21	0,4	135	-48	1	1	10	-44	0,4	15	17	49	63

1	Potilaita			Hoitopäiviä			Os. °/°°	Päättyneitä jaksot			Keskim. pit.		GAS, ka	
	±% /10000 98 asuk			±% /1000 98 asuk				±% /10000 98 asuk			1998	1999	Tul	P/L
1	Patienter			Vård-dagar			Del °/°°	Vård-period.			Medel v. tid		GAS, mt	
	±% /10000 98 inv			±% /1000 98 inv				±% /10000 98 inv			1998	1999	Ank	U/I

S A I R A A L A T Y Y P P I - S J U K H U S T Y P

Yhteensä	1457	-4	56,0	104699	-4	402	1000	2115	-10	81,2	52	47	41	52
Shp: t, HYKS: Psykiatria	1417	-3	54,4	97109	-4	373	928	2056	-9	79,0	52	46	41	52
Terveyskeskussairaalat	2	0	0,1	7	-59	0	0	1	-50	0,0	33	2	30	33
Puolustusvoimat, vankisairaalat	25	-52	1,0	111	-89	0	1	48	-38	1,8	13	4	55	60
Valtionmielisairaalat	32	10	1,2	7472	7	29	71	10	0	0,4	300	548	30	33

E R I K O I S A L A - S P E C I A L I T E T

70 PSYKIATRIA	1419	-4	54,5	100243	-4	385	957	2076	-9	79,7	51	47	41	52
- 70F Geriatriinen psykiatria	2		0,1	26		0	0	2		0,1		13	31	41
- 70X Nuorisopsykiatria	57	-7	2,2	6297	-2	24	60	81	-22	3,1	63	60	48	55
- 70Z Oikeuspsykiatria	29	-9	1,1	7314	4	28	70	8	-33	0,3	256	693	38	37
75 LASTENPSYKIATRIA	38	-3	1,5	4456	-4	17	43	39	-34	1,5	100	83	46	55

I K Ä - Ä L D E R

0-14 v	50	-7	10,4	5007	-9	104	48	49	-35	10,2	87	76	45	56
15-64 v	1286	-5	74,6	90172	-4	523	861	1900	-10	110,3	49	45	41	53
65-74 v	88	-1	37,9	7568	-6	326	72	126	13	54,2	80	79	36	44
75+ v	38	23	22,6	1952	21	116	19	40	25	23,8	55	47	29	40

S U K U P U O L I - K Ö N

Miehet	787	-6	61,5	53546	-8	418	511	1153	-11	90,1	55	48	41	52
Naiset	670	-2	50,6	51153	0	387	489	962	-8	72,7	48	46	40	53

H O I T O A I K A - V Ä R D T I D

1- 9 pv	570	-5	21,9	3774	-8	14	36	830	-4	31,9	5	4	45	53
10- 29 pv	554	-9	21,3	11727	-12	45	112	619	-15	23,8	17	18	41	53
30- 89 pv	446	-10	17,1	25356	-7	97	242	452	-12	17,4	51	51	38	54
90-179 pv	155	5	6,0	18506	9	71	177	137	10	5,3	119	125	35	49
180-364 pv	79	-5	3,0	17070	10	66	163	41	-33	1,6	248	261	34	47
1-2 vuotta	52	-19	2,0	13222	-21	51	126	27	-21	1,0	612	564	28	38
3-10 vuotta	36	-12	1,4	11394	-9	44	109	9	-18	0,3	2015	2161	25	36
yli 10 vuotta	10	25	0,4	3650	33	14	35	0			5409		33	34

TULOTAPA PSYKIATRIAN SAIRAANSIJALLE - ANKOMSTÄTT TILL PSYKIATRISK BÄDDPLATS

1 Läheteellä tahdosta r: tta	436	-0	16,7	26383	4	101	252	424	-3	16,3	57	56	32	52
2 Oikeusturvak määr mielent. tu	7	-56	0,3	1011	-29	4	10	4	-67	0,2	75	58	42	47
3 Oikeusturvak määr hoito	16	-6	0,6	4887	-6	19	47	6	100	0,2	1027	894	30	36
4 Muu tulotapa	1110	-5	42,6	72418	-6	278	692	1681	-11	64,6	49	42	43	53

LÄÄKEHOITO - MEDICINERING

1 Ei lääkehoitoa	123	-15	4,7	5820	-19	22	56	134	-25	5,1	46	31	48	56
2 Neuroleptihoito	570	-2	21,9	48945	-5	188	467	686	-3	26,4	85	75	36	49
3 Antidepressiivihoido	442	4	17,0	13967	-2	54	133	581	-3	22,3	24	24	46	56
4 Neurolepti- ja antidepress.	421	-7	16,2	30971	2	119	296	540	-10	20,7	57	52	40	51
5 Muu psyk. lääkehoito	170	-21	6,5	4996	-12	19	48	174	-30	6,7	19	16	41	55

PAKKOTOIMET - TVÄNGSÅTGÄRDER

2 Eristys	116	-8	4,5	16626	14	64	159	86	-18	3,3	168	186	32	47
3 Lepositeen käyttö	114	-14	4,4	12341	-4	47	118	107	-2	4,1	107	151	27	46
4 Tahdonvast. injektio-lääkitys	54	-21	2,1	4869	-10	19	47	48	-11	1,8	122	142	25	45
5 Fyysinen kiinnitys	29	-51	1,1	5101	-27	20	49	25	-51	1,0	130	269	31	42

1	Potilaita			Hoitopäiviä			Os. °/°°	Päättyneitä			Keskim. pit.		GAS, ka.	
	±% /10000 98	asuk	asuk	±% /1000 98	asuk	asuk		±% /10000 98	asuk	asuk	1998	1999	Tul	P/L
1	Patienter			Vård-dagar			Del °/°°	Vård-period.			Medel v. tid		GAS, mt	
	±% /10000 98	inv	inv	±% /1000 98	inv	inv		±% /10000 98	inv	inv	1998	1999	Ank	U/I
Yhteensä	1153	4	58,3	74345	-9	376	1000	1705	-1	86,3	63	56	41	51

P Ä Ä D I A G N O O S I - H U V U D D I A G N O S

ENDOKR. RAVITS. JA METAB.	3		0,2	23		0	0	3		0,2		8	47	50
PSYKIATRIA	1135	5	57,4	73653	-9	373	991	1684	-0	85,2	64	56	41	51
F00-F09 Elimäivo-oireyhtymät	43	-7	2,2	2202	-21	11	30	49	-22	2,5	57	101	33	38
F10-F19 Lääk. ja päiht. aivo-oir	146	-1	7,4	2739	7	14	37	206	-1	10,4	12	13	41	54
F10 Alkoh. org. aivo-oire/käytt. h	124	-5	6,3	2336	5	12	31	175	-2	8,9	12	13	41	54
F20-F29 Skitsofreniat	480	4	24,3	46002	-13	233	619	710	5	35,9	116	92	38	48
F20 Skitsofrenia	335	2	17,0	34985	-16	177	471	508	4	25,7	136	111	38	46
F22 Kroon. harhaluuloisuushäiri	43	23	2,2	2838	42	14	38	47	27	2,4	39	47	37	56
F25 Skitsoaffektiiviset häiriöt	48	17	2,4	4894	-8	25	66	85	9	4,3	97	47	40	49
F29 Ei-elimell. psykoott. häiriö	25	14	1,3	1442	-19	7	19	24	14	1,2	64	44	36	52
F30-F39 Mielialahäiriöt	305	-3	15,4	12624	-10	64	170	401	-7	20,3	34	31	43	56
F31 Kaksi suuntainen mielialahäi	49	-11	2,5	2802	-15	14	38	63	-19	3,2	49	36	40	56
F32 Masennustila	177	-2	9,0	6869	6	35	92	215	-7	10,9	29	32	44	56
F33 Toistuva masennus	78	-6	3,9	2656	-27	13	36	109	4	5,5	31	25	44	54
F40-F48 Neuroosit ja psykosom	78	16	3,9	2096	28	11	28	94	2	4,8	15	26	48	56
F50-F59 Som sair. liitt. käyt. oir	10	67	0,5	559	28	3	8	10	100	0,5	75	21	45	55
F60-F69 Aikuisiän pers. ja käyt.	86	2	4,4	2880	-3	15	39	151	-4	7,6	22	15	47	52
F60 Persoonallisuushäiriöt	72	1	3,6	2395	8	12	32	120	-10	6,1	20	15	47	52
F70-F79 Älyllinen kehitysvammai	14	8	0,7	988	36	5	13	17	0	0,9	46	15	44	47
F80-F89 Psykkisen kehityksen h	2	-33	0,1	93	-45	0	1	2	-33	0,1	56	47	33	46
F90-F98 Laps./nuor. alkavat psy	38	46	1,9	3470	42	18	47	44	33	2,2	76	73	42	48
F92 Samanai k. käytös- ja tunnehä	23	21	1,2	1994	-6	10	27	23	-8	1,2	88	81	40	46
HERMOSTON SAIRAUDET	4	-50	0,2	77	-32	0	1	4	-43	0,2	11	28	44	46
VERENKIERTOELINTEN SAIRAUDET	2	-60	0,1	418	248	2	6	2	-60	0,1	24	530	35	30
MUITA TEKIJOITÄ	12	-50	0,6	174	-76	1	2	12	-50	0,6	12	15	59	64

1	Potilaita			Hoitopäiviä			Os. °/°°	Päätt. jaksot			Keskim. pit.		GAS, ka	
	±% /10000 98	asuk	asuk	±% /1000 98	asuk	asuk		±% /10000 98	asuk	asuk	1998	1999	Tul	P/L
1	Patienter			Vård-dagar			Del °/°°	Vård-period.			Medel v. tid		GAS, mt	
	±% /10000 98	inv	inv	±% /1000 98	inv	inv		±% /10000 98	inv	inv	1998	1999	Ank	U/I
	2	3	4	5	6	7	8	9	10	11	12	13	14	15

S A I R A A L A T Y Y P P I - S J U K H U S T Y P

Yhteensä	1153	4	58,3	74345	-9	376	1000	1705	-1	86,3	63	56	41	51
Shp: t, HYKS: Psykiatria	1083	1	54,8	67236	-12	340	904	1582	-4	80,1	64	57	40	50
Terveyskeskussairaalat	53	43	2,7	4928	55	25	66	78	136	3,9	30	35	50	56
Puolustusvoimat, vankisairaalat	24	-20	1,2	87	-53	0	1	43	-10	2,2	4	2	58	62
Valtion mielisairaalat	8	-11	0,4	2094	0	11	28	2	-60	0,1	427	639	30	36

E R I K O I S A L A - S P E C I A L I T E T

70 PSYKIATRIA	1119	3	56,6	71134	-10	360	957	1666	-1	84,3	62	55	41	51
- 70X Nuori sopsykiatria	38	31	1,9	2834	0	14	38	43	19	2,2	79	67	40	51
- 70Z Oikeuspsykiatria	8	-27	0,4	2094	-2	11	28	2	-75	0,1	273	639	30	36
75 LASTENPSYKIATRIA	34	17	1,7	3211	8	16	43	39	0	2,0	77	82	42	46

I K Ä - Å L D E R

0-14 v	44	16	11,7	3509	-8	93	47	51	-4	13,6	74	68	42	48
15-64 v	954	2	75,9	60321	-7	480	811	1459	-1	116,0	61	54	41	51
65-74 v	89	-1	46,8	7235	-20	381	97	108	-6	56,8	104	92	42	52
75+ v	67	12	43,8	3280	-12	214	44	87	2	56,9	31	38	39	47

S U K U P U O L I - K Ö N

Miehet	651	-1	66,8	42063	-12	431	566	991	-6	101,6	57	63	41	51
Naiset	502	10	50,1	32282	-5	322	434	714	5	71,3	71	46	41	51

H O I T O A I K A - V Ä R D T I D

1- 9 pv	341	-7	17,3	2571	-2	13	35	517	-5	26,2	5	5	46	52
10- 29 pv	489	14	24,7	11571	13	59	156	610	10	30,9	18	18	43	53
30- 89 pv	433	0	21,9	22694	-3	115	305	448	-2	22,7	50	48	36	51
90-179 pv	87	-18	4,4	9825	-18	50	132	78	-20	3,9	124	125	34	45
180-364 pv	33	-44	1,7	5688	-54	29	77	25	-39	1,3	247	243	32	42
1-2 vuotta	36	9	1,8	11847	48	60	159	13	-28	0,7	544	572	32	36
3-10 vuotta	30	-30	1,5	8872	-25	45	119	13	-24	0,7	1990	2220	35	34
yli 10 vuotta	4	0	0,2	1277	-11	6	17	1	0	0,1	7549	7641	20	25

TULOTAPA PSYKIATRIAN SAIRAANSIJALLE - ANKOMSTSÄTT TILL PSYKIATRISK BÄDDPLATS

1 Läheteellä tahdosta rttta	311	8	15,7	17939	-5	91	241	299	-4	15,1	86	55	33	50
2 Oikeusturvak määr mielent. tu	7	-22	0,4	1080	-3	5	15	3	-57	0,2	329	440	42	45
3 Oikeusturvak määr hoito	7	0	0,4	2266	15	11	30	1	-80	0,1	148	185	28	30
4 Muu tulotapa	909	2	46,0	53060	-11	269	714	1402	-0	70,9	56	55	43	51

LÄÄKEHOITO - MEDICINERING

- Ei tietoa	1	-83	0,1	10	-97	0	0	1	-75	0,1	35	10		
1 Ei lääkettä	95	-1	4,8	4385	15	22	59	110	-11	5,6	31	39	49	54
2 Neuroleptihoito	493	12	24,9	39460	3	200	531	623	6	31,5	110	92	37	47
3 Antidepressiivihoito	204	-2	10,3	6162	-14	31	83	249	-5	12,6	26	25	44	56
4 Neurolepti- ja antidepress.	352	9	17,8	19169	5	97	258	487	7	24,6	55	39	43	52
5 Muu psyk. lääkettä	189	-24	9,6	5159	-63	26	69	235	-21	11,9	28	34	41	52

PAKKOTOIMET - TVÄNGSÅTGÄRDER

2 Eristys	69	-3	3,5	6452	-22	33	87	57	-11	2,9	89	176	29	46
3 Lepositten käyttö	29	4	1,5	2252	47	11	30	24	-8	1,2	26	65	27	45
4 Tahdonvast. injektio lääkitys	22	47	1,1	1335	12	7	18	19	58	1,0	58	48	30	45
5 Fyysinen kiinnitys	29	4	1,5	2873	13	15	39	33	14	1,7	209	93	36	43

1	Potilaita			Hoitopäiviä			Os. °/°°	Päätt. jaksot			Keskim. pit.		GAS, ka	
	±% /10000 98	asuk	inv	±% /1000 98	asuk	inv		±% /10000 98	asuk	inv	1998	1999	Tul	P/L
	Patienter			Vård-dagar			Del °/°°	Vård-period.			Medelv. tid		GAS, mt	
	±% /10000 98	asuk	inv	±% /1000 98	asuk	inv		±% /10000 98	asuk	inv	1998	1999	Ank	U/I
Yhteensä	845	0	50,7	74791	-4	449	1000	1060	1	63,6	74	100	44	55

P Ä Ä D I A G N O O S I - H U V U D D I A G N O S

KASVAIMET	1	0	0,1	3	0	0	0	1	0	0,1	3	45	45	
ENDOKR. RAVITS. JA METAB.	1	0	0,1	6	200	0	0	1	0	0,1	2	6	40	40
PSYKIATRIA	826	-0	49,6	73870	-3	443	988	1021	-1	61,3	74	102	44	55
F00-F09 Elim aivo-oireyhtymät	82	1	4,9	9813	-9	59	131	89	9	5,3	125	281	34	33
F00 Alzheimer tauti, dementia	29	21	1,7	3859	-1	23	52	29	107	1,7	54	334	32	27
F01 Verisuoniperäinen dementia	13	-7	0,8	1361	-34	8	18	12	9	0,7	214	463	30	33
F03 Määrittämätön dementia	13	-19	0,8	1598	-18	10	21	12	-20	0,7	195	53	32	26
F06 Muut elimelliset aivo-oirey	10	0	0,6	1021	52	6	14	17	-15	1,0	56	137	34	35
F07 Elimell. persoonall/käytösh	8	-11	0,5	1147	-9	7	15	12	-8	0,7	227	452	42	49
F10-F19 Lääk. ja päiht. aivo-oir	88	-21	5,3	2195	-20	13	29	124	-22	7,4	27	16	45	62
F10 Alkoh. org. aivo-oire/käytt. h	75	-18	4,5	1901	-6	11	25	105	-17	6,3	27	15	45	62
F20-F29 Skitsofreniat	365	1	21,9	44392	-4	266	594	395	-8	23,7	111	152	41	54
F20 Skitsofrenia	236	-2	14,2	34355	-7	206	459	254	-1	15,2	148	199	41	52
F23 Äkill/väliaik. psykoottiset	26	18	1,6	1383	81	8	18	27	17	1,6	24	57	37	60
F25 Skitsoaffektiiviset häiriöt	79	4	4,7	6969	-2	42	93	88	-27	5,3	66	79	43	57
F30-F39 Mielialahäiriöt	199	5	11,9	9296	15	56	124	285	24	17,1	36	34	48	62
F31 Kaksisuuntainen mielialahäi	37	32	2,2	1838	9	11	25	50	32	3,0	40	42	44	60
F32 Masennustila	98	7	5,9	4463	21	27	60	132	28	7,9	36	35	48	64
F33 Toistuva masennus	66	-3	4,0	2754	6	17	37	94	16	5,6	35	28	49	60
F40-F48 Neuroosit ja psykosom	59	4	3,5	1355	-25	8	18	69	11	4,1	37	21	58	67
F41 Muut ahdistuneisuushäiriöt	37	85	2,2	1027	2	6	14	40	67	2,4	55	23	57	67
F50-F59 Som sair. liitt. käyt. oir	2	0	0,1	8	-62	0	0	1	0	0,1	17	3	58	60
F60-F69 Aikuisiän pers. ja käyt.	19	-14	1,1	877	-14	5	12	17	-55	1,0	24	19	44	51
F70-F79 Älyllinen kehitysvammai	14	56	0,8	2425	-7	15	32	10	67	0,6	106	244	34	36
F80-F89 Psykkisen kehityksen h	5	67	0,3	308	16	2	4	6	100	0,4	30	53	39	41
F90-F98 Laps./nuor. alkavat psy	28	17	1,7	3201	17	19	43	25	25	1,5	95	139	47	53
F92 Samanaik. käytös- ja tunnehä	10	67	0,6	1126	19	7	15	9	200	0,5	129	159	41	44
HERMOSTON SAIRAUDET	4	-33	0,2	39	-92	0	1	7	133	0,4	139	20	67	69
VERENKIERTOELINTEN SAIRAUDET	2	100	0,1	135	419	1	2	3	200	0,2	26	45	52	53
HENGITYSELINTEN SAIRAUDET	1	0	0,1	6	0	0	0	1	0	0,1	6	35	35	35
RUUANSULATUSSELINTEN SAIRAUDET	1	0	0,1	1	0	0	0	1	0	0,1	1	70	70	70
VAMMAT, M/RKYTYKSET YMS.	5	400	0,3	8	-67	0	0	5	400	0,3	24	2	53	52
MUITA TEKIJOITÄ	15	67	0,9	723	19	4	10	20	67	1,2	42	41	57	61

1	Potilaita			Hoitopäiviä			Os. °/°°	Päättyneitä jaksot			Keskim. pit.		GAS, ka	
	±% /10000 98 asuk			±% /1000 98 asuk				±% /10000 98 asuk			1998	1999	Tul	P/L
1	Patienter			Vård-dagar			Del °/°°	Vård-period.			Medel v. tid		GAS, mt	
	±% /10000 98 inv			±% /1000 98 inv				±% /10000 98 inv			1998	1999	Ank	U/I

S A I R A A L A T Y Y P P I - S J U K H U S T Y P

Yhteensä	845	0	50,7	74791	-4	449	1000	1060	1	63,6	74	100	44	55
Shp: t, HYKS: Psykiatria	822	1	49,3	71555	-4	430	957	1024	0	61,5	74	103	44	56
Puolustusvoimat, vankisairaalat	12	-40	0,7	90	-58	1	1	32	33	1,9	6	7	58	62
Valtion mielisairaalat	14	27	0,8	3146	-6	19	42	4	0	0,2	395	61	26	31

E R I K O I S A L A - S P E C I A L I T E T

70 PSYKIATRIA	807	-0	48,4	70281	-4	422	940	1027	1	61,7	72	99	44	56
- 70X Nuorisopsykiatria	1	0	0,1	27	-78	0	0	2	0	0,1	63	14	33	36
- 70Z Oikeuspsykiatria	13	8	0,8	2811	-17	17	38	5	0	0,3	330	63	28	34
75 LASTENPSYKIATRIA	39	11	2,3	4510	8	27	60	33	14	2,0	119	130	44	51
- 75X Nuorisopsykiatria	19	6	1,1	2288	8	14	31	13	-7	0,8	142	114	43	52

I K Ä - Å L D E R

0-14 v	25	39	8,0	2470	19	79	33	25	56	8,0	91	117	45	49
15-64 v	632	-2	59,0	50948	-3	476	681	833	-3	77,8	68	75	45	59
65-74 v	88	5	59,4	10843	-0	732	145	85	-2	57,4	88	165	42	49
75+ v	101	4	74,7	10530	-13	779	141	117	30	86,6	112	228	38	39

S U K U P U O L I - K Ö N

Miehet	449	-5	54,5	42164	-5	512	564	585	-6	71,0	78	87	44	55
Naiset	396	6	47,0	32627	-2	388	436	475	12	56,4	66	115	45	56

H O I T O A I K A - V Ä R D T I D

1- 9 pv	226	5	13,6	1396	15	8	19	315	14	18,9	4	4	51	58
10- 29 pv	272	-11	16,3	6113	-7	37	82	299	-14	17,9	18	19	47	60
30- 89 pv	311	5	18,7	16126	1	97	216	307	-2	18,4	51	49	41	59
90-179 pv	79	20	4,7	8676	12	52	116	54	15	3,2	122	122	38	49
180-364 pv	47	-4	2,8	9494	-11	57	127	32	0	1,9	243	240	38	46
1-2 vuotta	46	-12	2,8	13122	-9	79	175	27	50	1,6	672	583	32	36
3-10 vuotta	62	-5	3,7	18404	-11	110	246	26	73	1,6	1872	2068	30	32
yli 10 vuotta	4	300	0,2	1460	300	9	20	0					33	27

TULOTAPA PSYKIATRIAN SAIRAANSIJALLE - ANKOMSTSÄTT TILL PSYKIATRISK BÄDDPLATS

1 Läheteellä tahdosta rttä	284	-2	17,0	22326	-7	134	299	260	-13	15,6	81	111	38	56
2 Oikeusturvak määr mielent. tu	9	-18	0,5	2018	-14	12	27	4	-33	0,2	130	48	31	41
3 Oikeusturvak määr hoito	4	0	0,2	793	1	5	11	1	-50	0,1	488	122	22	18
4 Muu tulotapa	608	1	36,5	49654	-2	298	664	795	7	47,7	69	96	47	55

LÄÄKEHOITO - MEDICINERING

- Ei tietoa	1	0	0,1	4	33	0	0	1	0	0,1	3	4		
1 Ei lääkettä	72	-22	4,3	4392	-33	26	59	81	-5	4,9	43	128	49	54
2 Neuroleptihoito	382	16	22,9	37917	5	228	507	401	16	24,1	100	113	41	53
3 Antidepressiivihoido	126	9	7,6	4577	4	27	61	143	15	8,6	32	36	50	63
4 Neurolepti- ja antidepress.	265	-1	15,9	20816	-16	125	278	306	4	18,4	86	107	45	56
5 Muu psyk. lääkettä	105	-29	6,3	7085	26	43	95	128	-35	7,7	48	96	43	57

PAKKOTOIMET - TVÄNGSÅTGÄRDER

2 Eristys	49	-14	2,9	4162	-23	25	56	41	-32	2,5	191	68	33	59
3 Lepositten käyttö	11	-8	0,7	446	-55	3	6	11	0	0,7	119	48	28	53
4 Tahdonvast. injektio-lääkitys	16	7	1,0	1700	-41	10	23	11	22	0,7	196	45	29	46
5 Fyysinen kiinnitys	17	31	1,0	1522	4	9	20	13	0	0,8	157	114	41	47

1	Potilaita			Hoitopäiviä			Os. °/°°	Päätt. jaksot			Keskim. pit.		GAS, ka.	
	±% /10000 98	asuk		±% /1000 98	asuk			±% /10000 98	asuk		1998	1999	Tul	P/L
	Patienter			Vård-dagar			Del °/°°	Vård-period.			Medel v. tid		GAS, mt	
	±% /10000 98	inv		±% /1000 98	inv			±% /10000 98	inv		1998	1999	Ank	U/I
	2	3	4	5	6	7	8	9	10	11	12	13	14	15
Yhteensä	422	-12	53,6	24740	-9	314	1000	730	-10	92,7	26	33	42	51

P Ä Ä D I A G N O O S I - H U V U D D I A G N O S

TARTUNTA- JA LOI STAUTEJA	1	0	0,1	365	0	5	15	0					2	2
ENDOKR. RAVITS. JA METAB.	1		0,1	10		0	0	1	0,1			10	40	55
PSYKIATRIA	414	-12	52,6	24262	-9	308	981	721	-10	91,6	26	33	42	51
F00-F09 Elim aivo-oireyhtymät	17	-15	2,2	1476	-31	19	60	23	-18	2,9	32	135	34	38
F10-F19 Lääkk. ja päiht. aivo-oir	37	-27	4,7	228	-70	3	9	40	-34	5,1	12	5	42	54
F20-F29 Skitsofreniat	168	2	21,3	15085	2	192	610	304	-1	38,6	34	42	41	49
F20 Skitsofrenia	94	-12	11,9	10835	-9	138	438	161	-17	20,4	42	56	42	48
F22 Kroon. harhaluuloisuushäiri	23	35	2,9	1248	111	16	50	31	55	3,9	20	29	39	49
F25 Skitsoaffektiiviset häiriöt	24	14	3,0	1834	9	23	74	67	49	8,5	27	23	42	50
F30-F39 Mielialahäiriöt	111	-14	14,1	3835	-3	49	155	147	-13	18,7	24	24	42	54
F31 Kaksi suuntainen mielialahäi	20	0	2,5	1059	2	13	43	21	-13	2,7	32	32	38	53
F32 Masennustila	68	-11	8,6	2036	5	26	82	81	-17	10,3	22	25	41	54
F40-F48 Neuroosit ja psykosom	59	-23	7,5	1245	-7	16	50	99	3	12,6	16	15	52	61
F50-F59 Som sair. liitt. käyt. oir	6	-25	0,8	523	4	7	21	21	-28	2,7	18	25	44	46
F60-F69 Aikuisiän pers. ja käyt.	22	-52	2,8	443	-65	6	18	39	-48	5,0	17	11	47	53
F70-F79 Älyllinen kehitysvammai	9	80	1,1	510	23	6	21	11	120	1,4	10	94	29	36
F80-F89 Psykkisen kehityksen h	2	100	0,3	234	836	3	9	9	800	1,1	25	26	32	32
F90-F98 Laps./nuor. alkavat psy	11	-31	1,4	683	-53	9	28	28	-13	3,6	46	24	37	37
VERENKIERTOELINTEN SAIRAUDET	1		0,1	4		0	0	1		0,1		4	22	22
VAMMAT, MURKYTYKSET YMS.	2		0,3	48		1	2	2		0,3		24	50	57
MUITA TEKIJÖITÄ	5	-38	0,6	51	-80	1	2	5	-50	0,6	24	10	54	64

1	Potilaita			Hoitopäiviä			Os. °/°°	Päättyneitä jaksot			Keskim. pit.		GAS, ka	
	±% /10000 98 asuk			±% /1000 98 asuk				±% /10000 98 asuk			1998	1999	Tul	P/L
1	Patienter			Vård-dagar			Del °/°°	Vård-period.			Medel v. tid		GAS, mt	
	±% /10000 98 inv			±% /1000 98 inv				±% /10000 98 inv			1998	1999	Ank	U/I

S A I R A A L A T Y Y P P I - S J U K H U S T Y P

Yhteensä	422	-12	53,6	24740	-9	314	1000	730	-10	92,7	26	33	42	51
Shp: t, HYKS: Psykiatria	405	-13	51,4	23871	-10	303	965	692	-13	87,9	26	32	41	50
Puolustusvoimat, vankisairaalat	15	7	1,9	118	59	1	5	36	80	4,6	16	3	61	63
Valtion mielisairaalat	3	-40	0,4	751	22	10	30	2	-33	0,3	61	879	40	54

E R I K O I S A L A - S P E C I A L I T E T

70 PSYKIATRIA	406	-11	51,6	22966	-10	292	928	666	-12	84,6	26	33	43	52
- 70X Nuorisopsykiatria	1	0	0,1	42	-73	1	2	1	0	0,1	220	42	40	48
- 70Z Oikeuspsykiatria	3	-57	0,4	751	0	10	30	2	-60	0,3	64	879	40	54
75 LASTENPSYKIATRIA	17	-26	2,2	1774	1	23	72	64	10	8,1	30	31	38	39
- 75X Nuorisopsykiatria	3	-25	0,4	385	-26	5	16	6	50	0,8	130	100	51	59

I K Ä - Å L D E R

0-14 v	17	-23	10,6	1395	-14	87	56	57	-2	35,4	29	25	38	40
15-64 v	359	-14	70,7	20264	-8	399	819	619	-13	121,8	26	29	43	52
65-74 v	28	12	42,3	1686	-26	254	68	33	3	49,8	30	47	38	45
75+ v	19	6	36,5	1395	3	268	56	21	40	40,3	15	140	33	39

S U K U P U O L I - K Ö N

Miehet	242	-8	62,0	13056	-8	335	528	395	-14	101,2	25	34	42	50
Naiset	180	-16	45,3	11684	-10	294	472	335	-5	84,3	27	31	42	51

H O I T O A I K A - V Ä R D T I D

1- 9 pv	187	-15	23,7	1507	-4	19	61	334	2	42,4	5	4	46	52
10- 29 pv	190	-23	24,1	4240	-25	54	171	234	-27	29,7	17	17	43	52
30- 89 pv	123	6	15,6	6129	5	78	248	127	0	16,1	48	46	38	51
90-179 pv	22	-8	2,8	2724	8	35	110	19	-14	2,4	122	119	34	49
180-364 pv	7	-46	0,9	1469	-39	19	59	6	-45	0,8	242	230	36	45
1-2 vuotta	14	0	1,8	3794	-15	48	153	7	133	0,9	388	630	31	32
3-10 vuotta	12	0	1,5	4147	1	53	168	3	200	0,4	1496	1515	20	29
yli 10 vuotta	2	0	0,3	730	0	9	30	0					14	6

TULOTAPA PSYKIATRIAN SAIRAANSIJALLE - ANKOMSTÄTT TILL PSYKIATRISK BÄDDPLATS

1 Läheteellä tahdosta r:ttä	121	4	15,4	5297	13	67	214	128	-7	16,3	28	28	36	51
2 Oikeusturvak määr. mielent. tu	2	-50	0,3	233	-0	3	9	1	-75	0,1	59	31	55	56
4 Muu tulotapa	337	-14	42,8	19210	-14	244	776	601	-11	76,3	25	34	44	50

LÄÄKEHOITO - MEDICINERING

1 Ei lääkettä	59	-26	7,5	2114	-15	27	85	116	-3	14,7	20	20	47	51
2 Neuroleptihoito	203	1	25,8	15446	-10	196	624	336	1	42,7	34	47	40	49
3 Antidepressiivihoido	90	-23	11,4	1877	-28	24	76	111	-27	14,1	18	17	46	57
4 Neurolepti- ja andi depr.	99	-17	12,6	4610	-1	59	186	127	-26	16,1	24	27	41	51
5 Muu psyk. lääkettä	31	0	3,9	693	60	9	28	40	18	5,1	20	17	42	50

PAKKOTOIMET - TVÄNGSÄTGÄRDER

2 Eristys	13	-41	1,7	2102	-5	27	85	7	-67	0,9	128	86	32	39
3 Lepositten käyttö	23	15	2,9	1736	24	22	70	21	0	2,7	65	167	25	44
5 Fyysinen kiinnitys	3	-77	0,4	460	-73	6	19	2	-89	0,3	55	287	27	26

1	Poti-	±% /10000	Hoi-to-	±% /1000	Os.	Päät-t.	±% /10000	Keski m pit	GAS, ka					
	laita	98 asuk	päiviä	98 asuk	°/°°	jaksuja	98 asuk	1998 1999	Tul P/L					
	Patien-	±% /10000	Värd-	±% /1000	Del	Värd-	±% /10000	Medel v. tid	GAS, mt					
	ter	98 inv	dagar	98 inv	°/°°	period.	98 inv	1998 1999	Ank U/I					
	2	3	4	5	6	7	8	9	10	11	12	13	14	15
Yhteensä	2208	0	60,4	132717	3	363	1000	3635	4	99,4	36	34	44	53

P Ä Ä D I A G N O O S I - H U V U D D I A G N O S

TARTUNTA- JA LOISTAUTEJA	1	0	0,0	365	0	1	3	0						50
KASVAIMET	2		0,1	7		0	0	2		0,1		4	33	33
PSYKIATRIA	2178	1	59,5	131569	4	360	991	3593	4	98,2	36	35	44	53
F00-F09 Elim aivo-oireyhtymät	75	14	2,1	4988	14	14	38	84	31	2,3	39	41	31	35
F06 Muut elimelliset aivo-oirey	10	-33	0,3	1074	1	3	8	10	-23	0,3	32	107	36	38
F10-F19 Lääkk. ja päiht. aivo-oir	270	6	7,4	2684	5	7	20	341	8	9,3	8	7	42	56
F10 Alkoh. org. aivo-oire/käytt. h	209	-0	5,7	1962	0	5	15	266	4	7,3	7	7	41	56
F20-F29 Skitsofreniat	943	-1	25,8	82486	1	226	622	1620	0	44,3	49	50	43	51
F20 Skitsofrenia	605	-4	16,5	62496	-1	171	471	1074	-3	29,4	55	61	43	49
F22 Kroon. harhaluuloisuushäiri	103	23	2,8	6667	32	18	50	142	26	3,9	33	36	42	51
F23 Äkill/väliaik. psykoottiset	74	6	2,0	2715	11	7	20	95	10	2,6	32	34	39	57
F25 Skitsoaffektiiviset häiriöt	97	2	2,7	6229	-15	17	47	184	-5	5,0	42	27	45	54
F29 Ei-elimell. psykoott. häiriö	86	9	2,4	3686	37	10	28	95	14	2,6	29	28	37	51
F30-F39 Melialahäiriöt	612	3	16,7	25100	7	69	189	907	12	24,8	30	25	48	57
F31 Kaksi suuntainen melialahäi	88	28	2,4	4819	27	13	36	137	49	3,7	38	36	43	57
F32 Masennustila	435	-0	11,9	16353	0	45	123	609	5	16,7	28	23	48	57
F33 Toistuva masennus	61	-8	1,7	2468	29	7	19	95	9	2,6	27	22	48	58
F40-F48 Neuroosit ja psykosom	180	-2	4,9	4631	17	13	35	250	8	6,8	15	19	51	59
F41 Muut ahdistuneisuushäiriöt	66	6	1,8	1462	30	4	11	84	12	2,3	15	17	52	60
F42 Pakko-oireinen häiriö	14	27	0,4	1521	26	4	11	27	59	0,7	39	61	37	48
F43 Vakav. stressi reakt/sopeutum	82	-6	2,2	957	36	3	7	106	-4	2,9	6	9	55	63
F50-F59 Som sair. liitt. käyt. oir	20	18	0,5	949	-22	3	7	25	-4	0,7	36	44	37	49
F60-F69 Aikuisiän pers. ja käyt.	108	-23	3,0	3920	-19	11	30	185	-21	5,1	24	13	47	54
F60 Persoonallisuushäiriöt	86	-20	2,4	3193	-5	9	24	149	-17	4,1	17	14	47	54
F70-F79 Älyllinen kehitysvammai	27	13	0,7	528	35	1	4	44	16	1,2	10	12	41	48
F80-F89 Psykkisen kehityksen h	8	-11	0,2	1077	50	3	8	9	-50	0,2	40	44	40	46
F84 Laaja-alaiset kehityshäiriö	6	0	0,2	1026	124	3	8	6	-57	0,2	33	57	39	47
F90-F98 Laps./nuor. alkavat psy	82	41	2,2	5166	31	14	39	128	27	3,5	46	40	45	51
F92 Samanaik. käytös- ja tunnehä	43	59	1,2	2987	43	8	23	78	34	2,1	39	38	46	51
F93 Laps. alkav. tunne-elämän häi	12	0	0,3	1069	30	3	8	17	-15	0,5	41	62	45	51
F99-F99 Mielenterveyden häiriö	1	-50	0,0	40	122	0	0	0			13		55	60
HERMISTON SAIRAUDET	9	-25	0,2	116	-82	0	1	10	-9	0,3	102	15	41	49
HENGITYSELINTEN SAIRAUDET	2	100	0,1	52	999	0	0	2	100	0,1	1	26	49	54
RUUANSULATUSSELINTEN SAIRAUDET	1		0,0	38		0	0	1		0,0		38	75	75
IHOTAUDIT	1		0,0	1		0	0	1		0,0		1	60	60
TUKI&LIIK. ELIN JA SIDEK. SAIR	1	0	0,0	2	-80	0	0	1	0	0,0	10	2	90	90
OIREET, SAIR. MERK. & LÖYDÖKSET	1	-80	0,0	365	-10	1	3	0			6		60	70
VAMMAT, MYRKYTYKSET YMS.	3	0	0,1	20	18	0	0	3	0	0,1	6	7	46	52
MUITA TEKIJOITÄ	22	-19	0,6	182	-61	0	1	22	-21	0,6	17	8	53	57

1	Potilaita			Hoitopäiviä			Os. °/°°	Päätt. jaksot			Keskim. pit.		GAS, ka	
	±% /10000 98	asuk	asuk	±% /1000 98	asuk	asuk		±% /10000 98	asuk	asuk	1998	1999	Tul	P/L
1	Patienter			Vård-dagar			Del °/°°	Vård-period.			Medel v. tid		GAS, mt	
	±% /10000 98	inv	inv	±% /1000 98	inv	inv		±% /10000 98	inv	inv	1998	1999	Ank	U/I
	2	3	4	5	6	7	8	9	10	11	12	13	14	15

SAIRAALATYYPPI - SJUKHUSTYP

Yhteensä	2208	0	60,4	132717	3	363	1000	3635	4	99,4	36	34	44	53
Shp:t, HYKS: Psykiatria	1516	3	41,4	84144	3	230	634	2344	7	64,1	40	31	44	53
Terveyskeskussairaalat	763	5	20,9	36845	5	101	278	1222	2	33,4	30	30	44	53
Puolustusvoimat, vankisairaalat	42	-45	1,1	184	-81	1	1	63	-45	1,7	8	3	62	64
Valtion mielisairaalat	37	0	1,0	11544	3	32	87	6	0	0,2	311	2781	28	31

ERIKOISALA - SPECIALITET

70 PSYKIATRIA	2105	-1	57,6	125718	3	344	947	3431	3	93,8	36	34	44	53
- 70F Geriatrinen psykiatria	1		0,0	15		0	0	1		0,0		15	40	51
- 70Z Oikeuspsykiatria	34	-6	0,9	10721	6	29	81	6	-25	0,2	234	2781	29	32
75 LASTENPSYKIATRIA	113	40	3,1	6999	10	19	53	204	21	5,6	36	35	43	49

IKÄ - ÅLDER

0-14 v	111	46	14,0	7581	27	95	57	206	33	25,9	38	35	44	50
15-64 v	1878	-2	78,1	110109	0	458	830	3126	2	130,0	36	34	45	54
65-74 v	150	7	55,6	11182	29	414	84	219	7	81,1	32	43	40	48
75+ v	74	-3	39,4	3845	-6	205	29	84	0	44,7	41	41	39	47

SUKUPUOLI - KÖN

Miehet	1206	2	65,8	77278	7	421	582	2002	5	109,2	35	37	44	52
Naiset	1002	-1	55,0	55439	-2	304	418	1633	2	89,6	37	31	45	54

HOITOAIKA - VÄRD TID

1- 9 pv	1069	6	29,2	8094	12	22	61	1828	12	50,0	4	4	47	54
10- 29 pv	786	-5	21,5	16986	-2	46	128	922	-2	25,2	17	18	44	54
30- 89 pv	639	-2	17,5	35844	-1	98	270	689	-4	18,8	50	49	41	54
90-179 pv	144	-15	3,9	16488	-12	45	124	119	-17	3,3	118	122	40	49
180-364 pv	72	-8	2,0	14203	-11	39	107	45	-6	1,2	261	256	36	48
1-2 vuotta	70	30	1,9	22811	56	62	172	22	-19	0,6	641	541	36	41
3-10 vuotta	45	-2	1,2	14994	-2	41	113	8	0	0,2	1544	1652	31	36
yli 10 vuotta	10	0	0,3	3297	-5	9	25	2	100	0,1	7256	7726	20	29

TULOTAPA PSYKIATRIAN SAIRAANSIJALLE - ANKOMSTSÄTT TILL PSYKIATRISK BÄDDPLATS

1 Läheteellä tahdosta rttä	579	12	15,8	30257	13	83	228	587	15	16,0	49	42	35	52
2 Oikeusturvak määr mielent.tu	16	-20	0,4	3017	18	8	23	9	-31	0,2	46	64	51	44
3 Oikeusturvak määr hoito	27	8	0,7	8443	-2	23	64	5	67	0,1	445	3120	29	32
4 Muu tulotapa	1762	-3	48,2	91000	0	249	686	3034	2	83,0	33	28	46	54

LÄÄKEHOITO - MEDICINERING

- Ei tietoa	2	-50	0,1	48	-62	0	0	2	-50	0,1	32	24	40	40
1 Ei lääkettä	320	-4	8,7	11562	12	32	87	403	-7	11,0	24	24	48	55
2 Neuroleptihoito	1104	1	30,2	80020	1	219	603	1717	5	46,9	49	45	42	50
3 Antidepressiivihoito	407	-4	11,1	10867	-12	30	82	516	4	14,1	25	20	48	57
4 Neurolepti- ja antidepress.	480	-2	13,1	26282	13	72	198	718	1	19,6	28	32	47	55
5 Muu psyk. lääkettä	247	14	6,8	3938	12	11	30	279	21	7,6	12	13	44	56

PAKKOTOIMET - TVÄNGSÅTGÄRDER

2 Eristys	56	-24	1,5	11637	1	32	88	30	-30	0,8	279	616	34	39
3 Lepositten käyttö	145	12	4,0	11581	16	32	87	131	12	3,6	146	66	32	48
4 Tahdonvast. injektio lääkitys	34	36	0,9	2884	87	8	22	28	47	0,8	76	51	32	47
5 Fyysinen kiinnitys	43	0	1,2	4074	-20	11	31	37	-33	1,0	185	118	31	41

1	Potilaita			Hoitopäiviä			Os. °/°°	Päättyneitä			Keskim. pit.		GAS, ka.	
	±% /10000 98	asuk	asuk	±% /1000 98	asuk	asuk		±% /10000 98	asuk	asuk	1998	1999	Tul	P/L
1	Patienter			Vård-dagar			Del °/°°	Vård-period.			Medel v. tid		GAS, mt	
	±% /10000 98	inv	inv	±% /1000 98	inv	inv		±% /10000 98	inv	inv	1998	1999	Ank	U/I
Yhteensä	489	13	56,0	44469	5	509	1000	821	17	93,9	55	65	43	52

P Ä Ä D I A G N O O S I - H U V U D D I A G N O S

PSYKIATRIA	482	12	55,2	44234	4	506	995	811	17	92,8	55	65	43	52
F00-F09 Elim. aivo-oireyhtymät	3	-57	0,3	80	-57	1	2	3	-57	0,3	27	27	35	48
F10-F19 Lääk. ja päiht. aivo-oir	47	12	5,4	758	-31	9	17	59	9	6,8	16	13	39	58
F20-F29 Skitsofreniat	228	12	26,1	32231	8	369	725	369	27	42,2	90	112	39	48
F20 Skitsofrenia	138	12	15,8	23195	6	265	522	210	25	24,0	119	156	38	46
F22 Kroon. harhaluuloisuushäiri	20	122	2,3	1516	47	17	34	21	110	2,4	24	27	46	53
F25 Skitsoaffektiiviset häiriöt	32	39	3,7	3391	33	39	76	53	83	6,1	92	71	41	54
F29 Ei-elimell. psykoott. häiriö	28	0	3,2	3027	-2	35	68	53	4	6,1	36	57	39	46
F30-F39 Melialahäiriöt	119	11	13,6	6616	1	76	149	173	13	19,8	43	39	45	56
F31 Kaksi suuntainen melialahäi	21	11	2,4	1258	73	14	28	33	32	3,8	43	39	47	59
F32 Masennustila	61	-2	7,0	3481	-14	40	78	94	1	10,8	36	39	45	54
F33 Toistuva masennus	33	32	3,8	1467	11	17	33	38	46	4,3	63	37	44	57
F40-F48 Neuroosit ja psykosom	39	63	4,5	735	32	8	17	53	77	6,1	19	14	54	62
F50-F59 Som. sair. liitt. käyt. oir	1	-67	0,1	13	-91	0	0	3	0	0,3	46	4	54	70
F60-F69 Aikuisiän pers. ja käyt.	39	-11	4,5	1716	-22	20	39	93	-1	10,6	22	19	48	55
F60 Persoonallisuushäiriöt	36	-5	4,1	1681	-11	19	38	90	11	10,3	19	20	48	55
F70-F79 Älyllinen kehitysvammai	3	0	0,3	390	-14	4	9	2	-60	0,2	28	13	35	39
F80-F89 Psykkisen kehityksen h	5	150	0,6	183	-18	2	4	11	175	1,3	27	17	42	43
F90-F98 Laps./nuor. alkavat psy	20	18	2,3	1512	24	17	34	45	-10	5,1	24	31	43	47
VAMMAT, MYRKYTYKSET YMS.	2		0,2	3		0	0	2		0,2		2	55	70
MUITA TEKLJÖITÄ	6	0	0,7	232	252	3	5	8	0	0,9	8	29	57	60

1	Potilaita			Hoitopäiviä			Os. °/°°	Päättyneitä jaksot			Keskim. pit.		GAS, ka	
	±% /10000 98 asuk			±% /1000 98 asuk				±% /10000 98 asuk			1998	1999	Tul	P/L
1	Patienter			Vård-dagar			Del °/°°	Vård-period.			Medel v. tid		GAS, mt	
	±% /10000 98 inv			±% /1000 98 inv				±% /10000 98 inv			1998	1999	Ank	U/I

S A I R A A L A T Y Y P P I - S J U K H U S T Y P

Yhteensä	489	13	56,0	44469	5	509	1000	821	17	93,9	55	65	43	52
Shp: t, HYKS: Psykiatria	459	12	52,5	39321	5	450	884	788	15	90,2	55	63	42	52
Terveyskeskussairaalat	2		0,2	141		2	3	6		0,7		24	51	53
Puolustusvoimat, vankisairaalat	13	-13	1,5	93	-81	1	2	22	47	2,5	9	22	64	65
Valtion mielisairaalat	19	36	2,2	4914	6	56	111	5	400	0,6	196	580	58	37

E R I K O I S A L A - S P E C I A L I T E T

70 PSYKIATRIA	459	12	52,5	41773	5	478	939	714	22	81,7	61	71	43	53
- 70X Nuori sopsykiatria	2	-60	0,2	234	-45	3	5	2	-60	0,2	157	46	26	36
- 70Z Oikeuspsykiatria	20	43	2,3	5025	8	57	113	6	500	0,7	196	502	51	36
75 LASTENPSYKIATRIA	31	24	3,5	2696	6	31	61	107	-6	12,2	22	25	44	45
- 75X Nuori sopsykiatria	1		0,1	1		0	0	1		0,1		1	55	60

I K Ä - Ä L D E R

0-14 v	33	32	20,9	3004	28	190	68	109	2	69,0	23	28	44	45
15-64 v	418	8	72,5	38859	1	674	874	657	16	113,9	61	73	43	53
65-74 v	33	120	38,2	2405	69	279	54	47	213	54,4	39	51	40	50
75+ v	8	0	15,1	201	-34	38	5	8	-20	15,1	30	26	36	50

S U K U P U O L I - K Ö N

Miehet	279	5	63,9	25976	5	595	584	451	9	103,2	49	71	43	52
Naiset	210	24	48,0	18493	5	423	416	370	30	84,6	63	57	43	52

H O I T O A I K A - V Ä R D T I D

1- 9 pv	184	5	21,1	1547	13	18	35	336	15	38,4	5	4	47	54
10- 29 pv	166	23	19,0	4346	29	50	98	228	26	26,1	18	18	44	52
30- 89 pv	166	19	19,0	9864	12	113	222	175	9	20,0	53	52	40	54
90-179 pv	49	9	5,6	5927	17	68	133	43	19	4,9	126	127	36	52
180-364 pv	21	-34	2,4	3660	-39	42	82	17	-19	1,9	274	237	35	54
1-2 vuotta	29	53	3,3	8295	28	95	187	12	300	1,4	615	584	28	40
3-10 vuotta	19	-14	2,2	5916	-16	68	133	8	14	0,9	1849	1740	24	36
yli 10 vuotta	14	17	1,6	4914	12	56	111	2		0,2		4057	26	27

TULOTAPA PSYKIATRIAN SAIRAANSIJALLE - ANKOMSTÄTT TILL PSYKIATRISK BÄDDPLATS

1 Läheteellä tahdosta r: tta	150	26	17,2	14497	21	166	326	128	29	14,6	80	136	31	51
2 Oikeusturvak määr mielent. tu	12	100	1,4	1393	32	16	31	9	350	1,0	50	40	53	51
3 Oikeusturvak määr hoito	8	-11	0,9	2916	-8	33	66	1	0	0,1	1341	2766	23	26
4 Muu tulotapa	356	8	40,7	25663	-2	294	577	683	15	78,2	48	48	45	52

LÄÄKEHOITO - MEDICINERING

1 Ei lääkehoitoa	60	22	6,9	2154	11	25	48	111	8	12,7	19	18	49	53
2 Neuroleptihoito	231	13	26,4	27158	18	311	611	346	20	39,6	74	92	39	49
3 Antidepressiivihoito	77	-13	8,8	3125	-1	36	70	102	-11	11,7	32	35	47	57
4 Neurolepti- ja antidepress.	142	4	16,2	10513	-19	120	236	198	23	22,7	67	75	43	54
5 Muu psyk. lääkehoito	51	76	5,8	1519	11	17	34	64	113	7,3	16	17	46	57

PAKKOTOIMET - TVÄNGSÅTGÄRDER

2 Eristys	37	-3	4,2	5259	-15	60	118	25	14	2,9	277	218	25	44
3 Lepositten käyttö	32	-3	3,7	2723	-21	31	61	26	13	3,0	254	93	27	50
4 Tahdonvast. injektio lääkitys	11	0	1,3	1608	18	18	36	7	17	0,8	264	97	25	46
5 Fyysinen kiinnitys	15	0	1,7	1800	21	21	40	27	-7	3,1	49	35	36	41

1	Poti-	±%	/10000	Hoi to-	±%	/1000	Os.	Päät t.	±%	/10000	Keski m pi t	GAS, ka		
	laita	98	asuk	päiviä	98	asuk	°/°°	jaksoja	98	asuk	1998 1999	Tul P/L		
	Patien-	±%	/10000	Värd-	±%	/1000	Del	Värd-	±%	/10000	Medel v. tid	GAS, mt		
	ter	98	inv	dagar	98	inv	°/°°	period.	98	inv	1998 1999	Ank U/I		
	2	3	4	5	6	7	8	9	10	11	12	13	14	15
Yhteensä	391	5	56,2	21009	6	302	1000	686	-8	98,5	23	23	46	56

P Ä Ä D I A G N O O S I - H U V U D D I A G N O S

PSYKIATRIA	368	3	52,9	20771	6	298	989	640	-12	91,9	23	24	45	56
F00-F09 Elim aivo-oireyhtymät	10	43	1,4	620	-7	9	30	15	-21	2,2	44	43	37	40
F10-F19 Lääk. ja päiht. aivo-oir	82	3	11,8	835	-45	12	40	111	-3	15,9	12	12	44	60
F10 Alkoh. org. aivo-oire/käytt. h	58	5	8,3	569	-47	8	27	70	4	10,1	16	15	42	61
F20-F29 Skitsofreniat	172	-4	24,7	15748	20	226	750	301	-16	43,2	28	34	44	53
F20 Skitsofrenia	120	-6	17,2	13528	26	194	644	230	-15	33,0	30	33	44	52
F30-F39 Mielialahäiriöt	83	38	11,9	2350	24	34	112	140	15	20,1	17	13	49	60
F32 Masennustila	54	32	7,8	1553	17	22	74	86	1	12,4	17	13	49	60
F40-F48 Neuroosit ja psykosom	22	-4	3,2	208	-46	3	10	28	-10	4,0	13	7	51	59
F50-F59 Som sair. liitt. käyt. oir	3	200	0,4	61	33	1	3	4	300	0,6	46	15	65	73
F60-F69 Aikuisiän pers. ja käyt.	20	-17	2,9	832	-41	12	40	34	-45	4,9	22	27	48	56
F70-F79 Älyllinen kehitysvammai	4	0	0,6	65	-82	1	3	4	-67	0,6	25	34	44	52
F90-F98 Laps./nuor. alkavat psy	2	-60	0,3	48	-80	1	2	2	-75	0,3	30	24	42	54
F99-F99 Mielenterveyden häiriö	1	-50	0,1	4	-81	0	0	1	-50	0,1	11	4	35	45
HERMOSTON SAIRAUDET	1	-50	0,1	12	-75	0	1	2	-33	0,3	16	6	43	43
VAMMAT, MURKYTYKSET YMS.	4		0,6	9		0	0	5		0,7		2	47	58
MUITA TEKLJÖITÄ	34	113	4,9	217	193	3	10	39	144	5,6	9	6	58	60

1	Potilaita			Hoitopäiviä			Os. °/°°	Päättyneitä jaksot			Keskim. pit.		GAS, ka	
	±% /10000 98	asuk	asuk	±% /1000 98	asuk	asuk		±% /10000 98	asuk	asuk	1998	1999	Tul	P/L
1	Patienter			Vård dagar			Del °/°°	Vårdperiod.			Medel v. tid		GAS, mt	
	±% /10000 98	inv	inv	±% /1000 98	inv	inv		±% /10000 98	inv	inv	1998	1999	Ank	U/I

S A I R A A L A T Y Y P P I - S J U K H U S T Y P

Yhteensä	391	5	56,2	21009	6	302	1000	686	-8	98,5	23	23	46	56
Shp: t, HYKS: Psykiatria	380	8	54,6	19177	9	275	913	675	-7	97,0	23	20	46	56
Puolustusvoimat, vankisairaalat	8	-27	1,1	157	-11	2	7	7	-59	1,0	10	2	53	59
Valtion mielisairaalat	7	-13	1,0	1675	-14	24	80	4	100	0,6	43	555	33	44

E R I K O I S A L A - S P E C I A L I T E T

70 PSYKIATRIA	391	6	56,2	21009	6	302	1000	686	-8	98,5	23	23	46	56
- 70Z Oikeuspsykiatria	7	-13	1,0	1675	-14	24	80	4	100	0,6	43	555	33	44

I K Ä - Å L D E R

0-14 v	4	33	3,0	8	-93	1	0	4	-33	3,0	18	2	60	61
15-64 v	366	3	79,3	20097	4	436	957	646	-9	140,0	23	23	46	56
65-74 v	17	42	27,2	882	101	141	42	32	-6	51,2	13	29	46	51
75+ v	4	100	9,8	22	-46	5	1	4	100	9,8	14	9	43	53

S U K U P U O L I - K Ö N

Miehet	234	10	67,3	12972	15	373	617	414	-1	119,1	20	23	45	56
Naiset	157	-1	45,0	8037	-6	231	383	272	-18	78,0	26	24	47	56

H O I T O A I K A - V Ä R D T I D

1- 9 pv	263	10	37,8	1758	1	25	84	451	-1	64,8	4	4	49	58
10- 29 pv	115	-4	16,5	2274	-14	33	108	133	-15	19,1	16	16	44	56
30- 89 pv	74	-27	10,6	3647	-36	52	174	72	-33	10,3	48	49	42	55
90-179 pv	24	60	3,4	2519	47	36	120	17	6	2,4	126	120	37	49
180-364 pv	18	50	2,6	4093	112	59	195	7	-30	1,0	249	230	38	47
1-2 vuotta	12	-8	1,7	3585	-9	51	171	5	0	0,7	623	686	30	42
3-10 vuotta	8	60	1,1	2768	52	40	132	1	0,1		1313		30	38
yli 10 vuotta	1	0	0,1	365	0	5	17	0						30

TULOTAPA PSYKIATRIAN SAIRAANSIJALLE - ANKOMSTSÄTT TILL PSYKIATRISK BÄDDPLATS

1 Läheteellä tahdosta rttä	144	12	20,7	5927	30	85	282	162	-2	23,3	28	21	39	56
2 Oikeusturvak määr mielent. tu	4	-56	0,6	569	-42	8	27	3	-40	0,4	46	266	48	50
3 Oikeusturvak määr hoito	3	0	0,4	1095	0	16	52	0					50	42
4 Muu tulotapa	276	-3	39,6	13418	1	193	639	521	-10	74,8	21	22	48	56

LÄÄKEHOITO - MEDICINERING

1 Ei lääkettä	56	81	8,0	649	42	9	31	63	85	9,0	13	5	59	62
2 Neuroleptihoito	164	-5	23,6	10166	7	146	484	243	-18	34,9	21	28	44	54
3 Antidepressiivihoido	69	19	9,9	1149	22	17	55	75	4	10,8	18	10	49	59
4 Neurolepti- ja andi depr.	152	-8	21,8	8466	4	122	403	231	-18	33,2	30	32	44	55
5 Muu psyk. lääkettä	59	2	8,5	579	-26	8	28	74	16	10,6	12	7	44	57

PAKKOTOIMET - TVÄNGSÅTGÄRDER

2 Eristys	50	-9	7,2	4817	-8	69	229	44	-21	6,3	42	61	34	51
3 Lepositeen käyttö	39	-7	5,6	1783	0	26	85	41	-9	5,9	31	20	35	55
4 Tahdonvast. injektio lääkitys	18	-38	2,6	571	-54	8	27	17	-43	2,4	39	42	36	54
5 Fyysinen kiinnitys	4	-50	0,6	771	-15	11	37	2	-67	0,3	46	21	31	44

1	Potilaita			Hoitopäiviä			Os. °/°°	Päätt. jaksot		Keskim. pit.		GAS, ka.		
	±% /10000 98 asuk	±% /10000 inv	±% /1000 asuk	±% /1000 inv	98 asuk	98 asuk		1998	1999	1998	1999	Tul	P/L	
Yhteensä	577	-8	45,8	34917	-11	277	1000	700	-17	55,6	61	63	42	53

P Ä Ä D I A G N O O S I - H U V U D D I A G N O S

PSYKIATRIA	570	-8	45,3	34260	-11	272	981	676	-17	53,7	62	65	42	54
F00-F09 Elim. aivo-oireyhtymät	41	64	3,3	2133	106	17	61	53	152	4,2	87	46	32	37
F10-F19 Lääk. ja päiht. aivo-oir	59	-21	4,7	749	-25	6	21	67	-36	5,3	10	9	43	60
F20-F29 Skitsofreniat	226	-18	18,0	20227	-13	161	579	225	-31	17,9	100	133	38	50
F20 Skitsofrenia	123	-27	9,8	13536	-22	108	388	111	-41	8,8	131	222	37	47
F22 Kroon. harhaluuloisuushäiri	18	-22	1,4	1116	-23	9	32	20	-23	1,6	97	47	42	58
F23 Äkill/väliaik. psykoottiset	37	-31	2,9	2025	-6	16	58	34	-49	2,7	45	36	38	53
F25 Skitsoaffektiiviset häiriöt	15	25	1,2	1367	171	11	39	16	-11	1,3	61	76	39	52
F29 Ei-elimell. psykoott. häiriö	34	48	2,7	1770	12	14	51	32	60	2,5	61	45	37	53
F30-F39 Mielialahäiriöt	120	-12	9,5	5739	-13	46	164	129	-20	10,2	41	42	45	62
F31 Kaksi suuntainen mielialahäi	25	-11	2,0	1199	-1	10	34	23	-34	1,8	42	47	38	59
F32 Masennustila	83	-8	6,6	4147	-12	33	119	93	-10	7,4	42	41	47	63
F40-F48 Neuroosit ja psykosom	42	-29	3,3	1198	-38	10	34	56	-28	4,4	43	25	53	62
F60-F69 Aikuisiän pers. ja käyt.	29	-6	2,3	884	4	7	25	35	-26	2,8	21	19	46	57
F70-F79 Älyllinen kehitysvammai	10	43	0,8	400	100	3	11	17	143	1,4	29	24	45	49
F80-F89 Psykkisen kehityksen h	3	200	0,2	168	999	1	5	6	500	0,5	4	28	39	37
F90-F98 Laps./nuor. alkavat psy	58	41	4,6	2758	-16	22	79	87	45	6,9	61	32	44	52
F92 Samanaik. käytös- ja tunnehä	33	32	2,6	1364	-42	11	39	46	48	3,7	87	31	47	55
F99-F99 Mielen terveyden häiriö	1		0,1	4		0	0	1		0,1		4	40	40
HERMISTON SAIRAUDET	1	-50	0,1	279	147	2	8	2	-60	0,2	23	173	19	19
VAMMAT, MURKYTYKSET YMS.	1		0,1	34		0	1	1		0,1		34	40	50
MUITA TEKIJÖITÄ	15	-6	1,2	344	-58	3	10	21	-19	1,7	23	16	44	44

1	Potilaita			Hoitopäiviä			Os. °/°°	Päätt. jaksot			Keskim. pit.		GAS, ka	
	±% /10000 98 asuk			±% /1000 98 asuk				±% /10000 98 asuk			1998	1999	Tul	P/L
1	Patienter			Vård-dagar			Del °/°°	Vård-period.			Medel v. tid		GAS, mt	
	±% /10000 98 inv			±% /1000 98 inv				±% /10000 98 inv			1998	1999	Ank	U/I
	2	3	4	5	6	7	8	9	10	11	12	13	14	15

S A I R A A L A T Y Y P P I - S J U K H U S T Y P

Yhteensä	577	-8	45,8	34917	-11	277	1000	700	-17	55,6	61	63	42	53
Shp: t, HYKS: Psykiatria	556	-9	44,2	31458	-13	250	901	674	-18	53,5	57	56	41	54
Terveyskeskussairaalat	3	200	0,2	16	300	0	0	3	200	0,2	4	5	35	53
Puolustusvoimat, vankisairaalat	10	-17	0,8	148	-19	1	4	15	-12	1,2	117	2	60	63
Valtion mielisairaalat	15	50	1,2	3295	16	26	94	8	167	0,6	821	863	27	33

E R I K O I S A L A - S P E C I A L I T E T

70 PSYKIATRIA	552	-9	43,8	32983	-12	262	945	619	-19	49,2	64	69	42	55
- 70F Geriatrinen psykiatria	1		0,1	36		0	1	1		0,1		36	30	30
- 70Z Oikeuspsykiatria	16	60	1,3	3493	23	28	100	9	200	0,7	821	769	25	32
75 LASTENPSYKIATRIA	26	0	2,1	1934	-2	15	55	81	3	6,4	25	23	39	40

I K Ä - Å L D E R

0-14 v	42	35	17,5	2771	19	115	79	99	27	41,2	31	28	40	44
15-64 v	475	-13	56,3	28462	-16	337	815	534	-23	63,3	67	69	43	57
65-74 v	40	0	36,4	2513	9	229	72	45	-10	40,9	31	79	34	44
75+ v	20	43	31,0	1171	68	181	34	22	16	34,1	27	54	25	31

S U K U P U O L I - K Ö N

Miehet	327	-12	51,5	20334	-14	320	582	428	-11	67,4	67	76	42	52
Naiset	250	-3	40,1	14583	-6	234	418	272	-25	43,6	53	44	41	55

H O I T O A I K A - V Ä R D T I D

1- 9 pv	185	-17	14,7	868	-25	7	25	207	-25	16,4	4	4	46	56
10- 29 pv	185	-9	14,7	4082	-10	32	117	205	-10	16,3	18	18	43	54
30- 89 pv	226	-5	18,0	12269	-9	97	351	220	-8	17,5	51	50	40	53
90-179 pv	55	-17	4,4	5186	-23	41	149	45	-25	3,6	121	113	38	51
180-364 pv	23	-15	1,8	4618	-8	37	132	14	-26	1,1	247	253	33	44
1-2 vuotta	14	-13	1,1	4349	35	35	125	5	-55	0,4	653	455	36	42
3-10 vuotta	6	-50	0,5	1649	-43	13	47	2	-75	0,2	1815	2474	24	34
yli 10 vuotta	6	0	0,5	1896	-13	15	54	2		0,2		6443	16	27

TULOTAPA PSYKIATRIAN SAIRAANSIJALLE - ANKOMSTSÄTT TILL PSYKIATRISK BÄDDPLATS

1 Läheteellä tahdosta r:ttä	266	-3	21,1	12975	-0	103	372	251	-7	19,9	55	58	37	54
2 Oikeusturvak määr mielent. tu	9	80	0,7	1072	85	9	31	7	250	0,6	44	238	38	40
3 Oikeusturvak määr hoito	8	0	0,6	2390	-1	19	68	5	67	0,4	821	1058	29	32
4 Muu tulotapa	349	-15	27,7	18480	-21	147	529	437	-23	34,7	60	52	44	54

LÄÄKEHOITO - MEDICINERING

1 Ei lääkettä	100	14	7,9	3995	8	32	114	155	9	12,3	39	25	44	52
2 Neuroleptihoito	314	-13	24,9	22570	-7	179	646	307	-27	24,4	74	106	38	51
3 Antidepressiivihoito	76	-4	6,0	3015	-1	24	86	81	0	6,4	34	35	50	64
4 Neurolepti- ja andi depr.	81	-32	6,4	3989	-41	32	114	82	-33	6,5	88	48	39	51
5 Muu psyk. lääkettä	69	19	5,5	1348	-12	11	39	75	0	6,0	15	16	45	57

PAKKOTOIMET - TVÄNGSÄTGÄRDER

2 Eristys	34	143	2,7	4106	215	33	118	27	108	2,1	185	401	28	43
3 Lepositeen käyttö	21	-50	1,7	1435	-22	11	41	17	-62	1,4	98	93	32	51
4 Tahdonvast. injektio lääkitys	12	9	1,0	857	73	7	25	12	9	1,0	45	96	30	47
5 Fyysinen kiinnitys	5	-50	0,4	199	-60	2	6	6	-45	0,5	51	33	30	34

1	Potilaita			Hoitopäiviä			Os. °/°°	Päättyneitä			Keskim. pit.		GAS, ka	
	98	±% /10000	asuk	98	±% /1000	asuk		98	±% /10000	asuk	1998	1999	Tul	P/L
	Patienter			Vård-dagar			Del °/°°	Vård-period.			Medel v. tid		GAS, mt	
	98	±% /10000	inv	98	±% /1000	inv		98	±% /10000	inv	1998	1999	Ank	U/I
	2	3	4	5	6	7	8	9	10	11	12	13	14	15
Yhteensä	152	3	59,2	10013	8	390	1000	275	5	107,1	29	39	50	58

P Ä Ä D I A G N O O S I - H U V U D D I A G N O S

PSYKIATRIA	147	1	57,3	9512	12	371	950	271	5	105,6	27	39	50	58
F00-F09 Elimäivo-oireyhtymät	12	-25	4,7	2229	-4	87	223	13	-43	5,1	90	175	42	44
F10-F19 Lääk. ja päiht. aivo-oir	38	31	14,8	393	94	15	39	50	39	19,5	6	8	49	63
F20-F29 Skitsofreniat	31	-16	12,1	2530	-11	99	253	78	-18	30,4	25	47	51	57
F20 Skitsofrenia	16	-27	6,2	1923	-8	75	192	45	-20	17,5	23	66	53	59
F30-F39 Mielialahäiriöt	44	-2	17,1	3128	32	122	312	95	25	37,0	25	34	50	58
F31 Kaksisuuntainen mielialahäi	17	0	6,6	1732	36	67	173	61	61	23,8	24	29	49	54
F40-F48 Neuroosit ja psykosom	14	27	5,5	713	130	28	71	22	47	8,6	21	32	58	64
F50-F59 Som sair. liitt. käyt. oir	1		0,4	3		0	0	1		0,4		3	40	71
F60-F69 Aikuisiän pers. ja käyt.	6	0	2,3	317	-6	12	32	6	0	2,3	19	16	53	65
F70-F79 Älyllinen kehitysvammai	5	0	1,9	69	-4	3	7	5	-29	1,9	15	14	31	39
F80-F89 Psykkisen kehityksen h	1	0	0,4	130	999	5	13	1	0	0,4	4	130	45	
HERMSTON SAIRAUDET	1	0	0,4	28	-92	1	3	1	-50	0,4	319	28	30	30
OIREET, SAIR. MERK. & LÖYDÖKSET	1		0,4	10		0	1	1		0,4		10	70	75
VAMMAT, MYRKYTYKSET YMS.	1	0	0,4	365	0	14	36	0						
MUITA TEKIJÖITÄ	2	0	0,8	98	72	4	10	2	100	0,8	11	49	50	55

1	Potilaita			Hoitopäiviä			Os. °/°°	Päättyneitä jaksot			Keskim. pit.		GAS, ka	
	±% /10000 98 asuk			±% /1000 98 asuk				±% /10000 98 asuk			1998	1999	Tul	P/L
1	Patienter			Vård-dagar			Del °/°°	Vård-period.			Medel v. tid		GAS, mt	
	±% /10000 98 inv			±% /1000 98 inv				±% /10000 98 inv			1998	1999	Ank	U/I
	2	3	4	5	6	7	8	9	10	11	12	13	14	15

SAIRAALATYYPPI - SJUKHUSTYP

Yhteensä	152	3	59,2	10013	8	390	1000	275	5	107,1	29	39	50	58
Shp:t, HYKS: Psykiatria	151	3	58,8	9755	11	380	974	273	4	106,4	29	36	50	58
Terveyskeskussairaalat	1		0,4	10		0	1	1		0,4		10	35	35
Valtion mielisairaalat	1	-50	0,4	248	-43	10	25	1	0	0,4	174	804	30	31

ERIKOISALA - SPECIALITET

70 PSYKIATRIA	151	3	58,8	9820	11	383	981	273	5	106,4	30	37	50	58
- 70F Geriatrinen psykiatria	27	0	10,5	3634	-5	142	363	31	-9	12,1	88	95	46	51
- 70Z Oikeuspsykiatria	3	0	1,2	305	-39	12	30	3	50	1,2	121	287	57	57
75 LASTENPSYKIATRIA	2	0	0,8	193	-48	8	19	2	0	0,8	4	339	33	40
- 75X Nuorisopsykiatria	2	0	0,8	193	-48	8	19	2	100	0,8	3	339	33	40

IKÄ - ÅLDER

15-64 v	116	5	69,5	6168	12	369	616	222	6	132,9	21	34	51	59
65-74 v	25	47	122,8	2212	16	1086	221	34	48	167,0	81	53	49	57
75+ v	14	-39	65,4	1633	-10	763	163	19	-39	88,8	47	75	48	56

SUKUPUOLI - KÖN

Miehet	82	28	65,0	4745	13	376	474	134	-4	106,3	25	38	49	58
Naiset	70	-17	53,6	5268	5	403	526	141	15	108,0	34	40	51	58

HOITOAIKA - VÅRDTID

1- 9 pv	81	11	31,6	522	22	20	52	153	8	59,6	3	3	51	58
10- 29 pv	50	-2	19,5	951	-9	37	95	52	-9	20,3	17	17	50	59
30- 89 pv	41	-11	16,0	2376	-18	93	237	42	-14	16,4	54	50	51	62
90-179 pv	16	60	6,2	1923	65	75	192	17	143	6,6	145	128	47	57
180-364 pv	8	-11	3,1	1671	17	65	167	4	-20	1,6	244	245	49	55
1-2 vuotta	8	14	3,1	2205	16	86	220	7	133	2,7	489	581	35	41
yli 10 vuotta	1	0	0,4	365	0	14	36	0						

TULOTAPA PSYKIATRIAN SAIRAANSIJALLE - ANKOMSTÄTT TILL PSYKIATRISK BÄDDPLATS

- Ei tietoa	12	0	4,7	835	0	33	83	0						
1 Lähetteellä tahdosta rttta	19	-17	7,4	792	-48	31	79	25	0	9,7	42	43	43	57
2 Oikeusturvak määr mielent.tu	1	0	0,4	56	-16	2	6	1	0	0,4	67	56	70	70
3 Oikeusturvak määr hoito	1	-50	0,4	248	-43	10	25	1	0	0,4	174	804	30	31
4 Muu tulotapa	136	11	53,0	8082	27	315	807	248	5	96,6	27	35	51	58

LÄÄKEHOITO - MEDICINERING

- Ei tietoa	17	0	6,6	2096	0	82	209	0						
1 Ei lääkettä	11	175	4,3	176	144	7	18	12	200	4,7	18	19	49	59
2 Neuroleptihoito	71	8	27,7	4397	-10	171	439	167	8	65,1	32	33	49	56
3 Antidepressiivihoito	30	-25	11,7	1012	-4	39	101	37	-24	14,4	29	31	57	65
4 Neurolepti- ja andi depr.	23	28	9,0	1932	207	75	193	27	23	10,5	27	130	47	55
5 Muu psyk. lääkettä	30	20	11,7	400	-19	16	40	32	-3	12,5	21	12	53	67

PAKKOTOIMET - TVÄNGSÅTGÄRDER

2 Eristys	2		0,8	56		2	6	2		0,8		288	38	35
3 Lepositten käyttö	1		0,4	3		0	0	1		0,4		3	30	41
4 Tahdonvast. injektio lääkitys	1	-50	0,4	53	-44	2	5	1	-50	0,4	99	572	40	30
5 Fyysinen kiinnitys	1	0	0,4	53	39	2	5	1	0	0,4	38	572	40	30

1	Potilaita			Hoitopäiviä			Os. °/°°	Päättyneitä jaksot			Keskim. pit.		GAS, ka.	
	±% /10000 98 asuk			±% /1000 98 asuk				±% /10000 98 asuk			1998	1999	Tul	P/L
	Patientit			Vård- dagat			Del °/°°	Vård- period.			Medel v. tid		GAS, mt	
	±% /10000 98 inv			±% /1000 98 inv				±% /10000 98 inv			1998	1999	Ank	U/I
	2	3	4	5	6	7	8	9	10	11	12	13	14	15
Yhteensä	56	-27		649	-35		1000	63	-22		14	11	37	50

PÄÄDIAGNOOSI - HUVEDDIAGNOS

PSYKIATRIA	54	-29		644	-35		992	61	-24		14	11	37	50
F00-F09 Elimäivo-oireyhtymät	2	-50		11	-56		17	2	-67		14	6	28	63
F10-F19 Lääk. ja päiht. aivo-oir	7	-36		29	-48		45	7	-36		5	4	35	51
F20-F29 Skitsofreniat	26	-13		393	-27		606	32	-6		18	12	36	47
F30-F39 Mielialahäiriöt	15	-38		152	-52		234	15	-32		13	11	38	50
F40-F48 Neuroosit ja psykosom	3	-40		49	123		76	3	-40		4	16	35	73
F60-F69 Aikuisiän pers. ja käyt.	1	-50		7	-81		11	1	-50		19	7	45	45
F99-F99 Mielenterveyden häiriö	1			3			5	1			3	51	61	
MITA TEKIJÖITÄ	2			5			8	2			3	60	63	

SAIRAALATYYPPI - SJUKHUSTYP

Yhteensä	56	-27		649	-35		1000	63	-22		14	11	37	50
Shp:t, HYKS: Psykiatria	50	-9		609	-22		938	57	-3		15	10	38	51
Terveyskeskussairaalat	4	-67		29	-72		45	4	-67		9	7	26	40
Puolustusvoimat, vankisairaalat	2	-78		11	-89		17	2	-78		11	32	31	40

ERIKOISALA - SPECIALITET

70 PSYKIATRIA	56	-27		649	-35		1000	63	-22		14	11	37	50
---------------	----	-----	--	-----	-----	--	------	----	-----	--	----	----	----	----

IKÄ - ÅLDER

15-64 v	52	-28		630	-34		971	59	-21		14	11	37	50
65-74 v	4	0		19	-53		29	4	0		10	5	42	59

SUKUPUOLI - KÖN

Miehet	33	-30		429	-35		661	41	-20		14	11	37	52
Naiset	23	-23		220	-37		339	22	-27		13	10	38	48

HOITOAIKA - VÅRD TID

1- 9 pv	39	-20		218	-1		336	44	-14		4	5	39	49
10- 29 pv	14	-33		248	-23		382	14	-30		16	17	35	54
30- 89 pv	6	-14		183	-52		282	5	-44		51	43	32	51

TULOTAPA PSYKIATRIAN SAIRAANSIJALLE - ANKOMSTSÄTT TILL PSYKIATRISK BÄDDPLATS

1 Läheteellä tahdosta r:ttä	24	-14		309	22		476	23	-23		11	15	35	53
4 Muu tulotapa	33	-33		340	-53		524	40	-20		15	8	39	49

LÄÄKEHOITO - MEDICINERING

1 Ei lääkettä	3	-70		8	-90		12	3	-73		7	3	53	63
2 Neuroleptihoito	27	-4		410	-20		632	33	3		20	12	37	48
3 Antidepressiivihoido	9	-10		86	-45		133	9	0		16	11	39	50
4 Neurolepti- ja andi depr.	10	11		98	-1		151	10	25		12	10	35	54
5 Muu psyk. lääkettä	8	14		47	9		72	8	14		6	6	34	52

PAKKOTOIMET - TVÄNGSÅTGÄRDER

2 Eristys	8	-11		81	-73		125	7	-22		39	17	37	61
3 Lepositeen käyttö	5	150		94	999		145	6	200		2	16	28	54

1	Potilaita			Hoitopäiviä			Os. °/°°	Päättyneitä jaksot			Keskim. pit.		GAS, ka.	
	98	±% /10000 asuk	4	98	±% /1000 asuk	7		98	±% /10000 asuk	11	12	13	Tul	P/L
1	Patienter			Vård dagar			Del °/°°	Vård period.			Medel v. tid		GAS, mt	
	98	±% /10000 inv	4	98	±% /1000 inv	7		98	±% /10000 inv	11	12	13	Ank	U/I
POTILAAN SAIRAANHOITOPIIRI - PATIENTENS SJUKVÅRDSDISTRIKT														
Koko maa	31809	0	61,6	1995528	-3	386	1000	48500	1	93,9	47	46	41	52
Uudenmaan shp	4476	2	54,8	303676	1	371	152	7677	2	93,9	42	50	42	52
Helsingin shp	4574	0	83,4	257592	5	469	129	6913	1	126,0	40	33	37	52
Varsinais-Suomen shp	2615	4	58,1	156531	-2	348	78	3891	8	86,5	66	52	40	50
Satakunnan shp	1304	1	55,9	81908	-10	351	41	1751	5	75,1	63	64	41	53
Kanta-Hämeen shp	1154	2	69,9	60806	7	368	30	1937	1	117,4	30	30	42	53
Pirkanmaan shp	2752	-1	61,6	188629	-10	422	95	3578	-2	80,0	48	45	38	49
Päijät-Hämeen shp	1379	4	66,7	62049	-5	300	31	1936	5	93,6	32	36	42	55
Kymenlaakson shp	1145	2	62,0	84683	-2	458	42	1592	-4	86,2	55	48	40	52
Etelä-Karjalan shp	773	-1	59,5	46955	-15	361	24	1396	25	107,4	82	53	42	51
Etelä-Savon shp	840	1	78,1	59621	-1	554	30	1188	7	110,4	55	82	41	50
Itä-Savon shp	354	11	52,1	20892	3	308	10	493	13	72,6	93	50	41	53
Pohjois-Karjalan shp	992	-5	56,7	55357	-3	316	28	1576	-8	90,1	30	34	56	55
Pohjois-Savon shp	1893	-4	74,4	94475	-11	371	47	2781	-9	109,3	40	36	38	48
Keski-Suomen shp	1457	-4	56,0	104699	-4	402	52	2115	-10	81,2	52	47	41	52
Etelä-Pohjanmaan shp	1153	4	58,3	74345	-9	376	37	1705	-1	86,3	63	56	41	51
Vaasan shp	845	0	50,7	74791	-4	449	37	1060	1	63,6	74	100	44	55
Keski-Pohjanmaan shp	422	-12	53,6	24740	-9	314	12	730	-10	92,7	26	33	42	51
Pohj-Pohjanmaan shp	2208	0	60,4	132717	3	363	67	3635	4	99,4	36	34	44	53
Kainuun shp	489	13	56,0	44469	5	509	22	821	17	93,9	55	65	43	52
Länsi-Pohjan shp	391	5	56,2	21009	6	302	11	686	-8	98,5	23	23	46	56
Lapin shp	577	-8	45,8	34917	-11	277	17	700	-17	55,6	61	63	42	53
Ahvenanmaa-Åland	152	3	59,2	10013	8	390	5	275	5	107,1	29	39	50	58
Ulkomaiset	56	-27		649	-35		0	63	-22		14	11	37	50
Kotikunta tuntematon	1			5			0	1				5	21	25

1	Potilaita	±% /10000	±% /10000	Hoitopäiviä	±% /1000	Os. °/°°	Päät. jaksot	±% /10000	Keskim. pit.	GAS, ka				
	2	3	4	5	6	7	8	9	10	11	12	13	14	15
UUDEENMAAN SHP	4476	2	54,8	303676	1	371	1000	7677	2	93,9	42	50	42	52
Askola	25	25	57,6	1331	12	307	4	44	22	101,5	19	65	38	50
Espoo-Esbo	1014	5	48,9	62796	1	303	207	1508	5	72,7	46	71	42	53
Hanko- Hangö	80	8	78,2	5427	10	531	18	181	34	177,0	40	32	47	56
Vantaa-Vanda	1081	-2	61,7	78280	1	447	258	1923	-1	109,8	37	36	45	52
Hyvinkää-Hyvinge	243	2	57,6	17861	9	424	59	379	13	89,9	48	36	41	53
Inkoo-Ingå	35	13	72,3	2317	33	479	8	62	-17	128,1	11	38	44	56
Järvenpää-Träskända	223	7	63,2	14748	-6	418	49	381	5	107,9	44	37	44	54
Karjaa-Karis	61	-15	69,5	3949	-36	450	13	119	-26	135,5	25	41	44	53
Karjalohja-Karislojo	5	0	35,8	193	-33	138	1	11	10	78,8	35	14	42	45
Karkkila-Högfors	52	0	59,8	3801	-4	437	13	110	-8	126,4	97	57	37	45
Kauniainen-Grankulla	26	8	30,4	1101	-4	129	4	43	48	50,4	17	46	45	53
Kerava-Kervo	203	2	67,6	15705	6	523	52	373	-7	124,2	32	36	44	52
Kirkkonummi-Kyrkslätt	118	-6	40,6	7789	0	268	26	177	-18	60,9	32	37	38	50
Lapinjärvi-Lapträsk	12	-20	39,1	645	-52	210	2	20	-17	65,2	113	41	44	55
Liljendal	5	0	34,1	102	-74	70	0	17	-19	115,9	19	6	49	53
Lovisa-Lovisa	53	39	69,3	1420	-0	186	5	62	7	81,1	24	21	37	52
Lohja-Lojo	231	7	66,8	15137	13	437	50	497	4	143,6	21	25	36	42
Myrskylä-Mörskom	12	71	59,1	213	-18	105	1	15	88	73,9	28	17	37	58
Mäntsälä	68	11	42,0	6263	29	387	21	92	11	56,9	89	56	43	55
Nummi - Pusula	22	-15	37,4	1866	-16	317	6	33	-28	56,1	65	28	36	46
Nurmijärvi	156	8	48,8	11102	16	348	37	244	16	76,4	34	36	44	54
Pernaja-Pernå	21	31	55,2	2039	-10	536	7	34	-31	89,4	175	33	38	49
Pohja-Pojo	46	39	92,9	3820	9	771	13	86	32	173,6	44	50	45	56
Pornainen-Borgnäs	16	-16	39,9	551	-25	138	2	26	-7	64,9	24	23	42	50
Porvoo-Borgå	231	-3	52,1	13265	1	299	44	392	1	88,3	37	68	41	53
Sammatti	8	0	66,4	190	0	158	1	29	-3	240,6	6	7	37	41
Sipoo-Sibbo	83	-3	49,0	6390	-12	378	21	158	10	93,4	21	191	40	52
Suontio-Sjundeå	25	4	53,4	1852	3	395	6	72	71	153,7	23	19	46	59
Tammisaari-Ekenäs	97	-4	66,4	8299	4	568	27	184	-14	125,9	119	41	42	51
Tuusula-Tusby	140	9	45,5	10528	5	342	35	207	10	67,2	47	100	43	56
Vihti-Vichtis	106	-1	45,1	4696	-12	200	15	198	1	84,3	26	57	35	42
HELSINGIN SHP	4574	0	83,4	257592	5	469	1000	6913	1	126,0	40	33	37	52
Helsinki-Helsingfors	4574	0	83,4	257592	5	469	1000	6913	1	126,0	40	33	37	52

1	Potilaita			Hoitopäiviä			Os. °/°°	Päättyneitä jaksot			Keskim. pit.		GAS, ka.	
	±% /10000 98 asuk	±% /10000 98 asuk	±% /10000 98 asuk	±% /1000 98 asuk	±% /1000 98 asuk	±% /1000 98 asuk		±% /10000 98 asuk	±% /10000 98 asuk	±% /10000 98 asuk	1998	1999	Tul	P/L
1	Potilaita			Vård- päiviä			Del °/°°	Vård- period.			Medel v. tid		GAS, mt	
	±% /10000 98 inv	±% /10000 98 inv	±% /10000 98 inv	±% /1000 98 inv	±% /1000 98 inv	±% /1000 98 inv		±% /10000 98 inv	±% /10000 98 inv	±% /10000 98 inv	1998	1999	Ank	U/I
VARSINAIS-SUOMEN SHP	2615	4	58,1	156531	-2	348	1000	3891	8	86,5	66	52	40	50
Alastaro	15	88	47,8	1047	54	334	7	35	75	111,5	16	111	42	51
Askainen-Villnäs	5	67	54,9	224	66	246	1	6	0	65,8	23	37	36	54
Aura	17	-11	51,5	923	-4	279	6	17	-26	51,5	267	44	37	47
Dragsfjärd	38	3	106,0	2080	-8	580	13	72	-1	200,9	57	31	43	52
Halikko	61	20	69,2	4012	31	455	26	92	-19	104,4	103	27	44	53
Houtskari-Houtskär	8	14	112,3	212	7	298	1	21	24	294,7	12	10	44	52
Iniö	1	-67	41,3	112	239	463	1	6	20	247,9	7	19		
Kaarina-S:t Karins	95	38	48,3	5088	-2	259	33	168	54	85,5	59	26	47	55
Karainen	15	67	62,2	1265	-0	525	8	23	64	95,4	31	68	43	51
Kemö-Kimmo	26	18	78,3	1086	49	327	7	48	37	144,5	43	27	44	54
Kikalaa	13	0	68,8	449	-66	238	3	22	69	116,5	925	22	41	48
Kisko	14	56	71,7	541	-17	277	3	30	131	153,6	26	29	44	53
Korppoo-Korpo	10	11	99,3	181	65	180	1	15	36	148,9	10	12	55	66
Koski-Tl	14	40	54,1	461	-45	178	3	33	83	127,6	26	27	43	51
Kustavi-Gustavs	5	25	49,0	208	34	204	1	9	50	88,3	26	23	40	59
Kuusjoki	13	-13	70,3	1393	29	753	9	26	0	140,6	13	62	46	54
Laitila	48	-9	54,0	2140	-5	241	14	59	-2	66,4	32	43	35	48
Lemu	4	100	28,3	185	999	131	1	4	100	28,3	10	46	35	33
Lieto-Lundo	38	19	27,9	2238	-3	164	14	48	33	35,2	61	426	40	52
Loimaa	41	0	57,9	2307	-20	326	15	76	31	107,4	70	48	47	56
Loimaan kunta	24	9	38,9	2445	20	396	16	32	0	51,8	30	49	44	54
Marttila	8	14	37,5	461	-28	216	3	9	-74	42,2	9	118	41	57
Mäskö	15	-12	28,8	825	1	159	5	17	-19	32,7	63	28	37	51
Mellilä	7	-13	53,9	118	-67	91	1	9	-44	69,3	15	25	40	54
Merimäki	4	0	29,3	189	50	138	1	4	-50	29,3	21	47	38	54
Mietoinen	6	-33	34,8	286	-42	166	2	6	-40	34,8	34	77	44	55
Muurila	10	-9	70,4	610	-0	430	4	26	63	183,2	42	22	45	55
Mynämäki	24	-11	39,2	2081	-15	340	13	22	-37	35,9	44	46	32	42
Naantali-Nädendal	68	-7	52,3	4303	2	331	27	89	-13	68,4	31	57	36	50
Nauvo-Magu	4	-50	27,9	73	-38	51	0	6	-54	41,8	9	12	47	57
Nousiainen-Nousis	13	-24	31,4	1204	48	291	8	18	-33	43,5	29	59	34	44
Oripää	3	-25	22,2	44	193	33	0	3	-25	22,2	4	15		
Parainen-Pargas	76	-3	63,4	3479	-17	290	22	117	-10	97,6	60	23	42	51
Paimio-Pemar	47	21	48,1	2355	29	241	15	81	19	83,0	30	22	46	56
Perniö-Bjärnä	41	-23	65,7	3469	-30	556	22	56	-22	89,7	271	298	41	50
Pertteli	12	-37	32,7	520	-48	142	3	36	-28	98,1	110	15	51	58
Piikkiö-Pikis	31	-3	47,8	997	-28	154	6	53	-5	81,7	226	25	50	59
Punkalaidun	21	-9	55,4	1464	-22	386	9	36	20	95,0	58	26	44	51
Pyhäranta	12	71	51,6	960	179	413	6	16	45	68,8	27	49	36	47
Pöytyä	14	-7	37,2	374	-64	99	2	13	-57	34,6	267	28	40	50
Raisio-Reso	116	3	50,4	6470	4	281	41	149	-1	64,7	71	47	38	48
Rusko	6	-40	18,6	148	-49	46	1	9	-25	27,9	23	18	47	57
Rymättylä-Rimmo	4	-50	20,7	59	-93	30	0	4	-69	20,7	69	15	37	57
Salo	183	11	76,1	11184	-9	465	71	356	36	148,0	46	30	46	53
Sauvo-Sagu	10	25	35,2	398	-11	140	3	20	100	70,4	42	15	46	57
Somero	60	11	61,3	4407	28	450	28	107	16	109,3	34	37	41	50
Suonsjärvi	9	-18	66,8	819	38	608	5	10	-17	74,2	21	54	36	49
Särkisalo-Finby	7	133	90,9	159	-28	206	1	7	0	90,9	42	19	48	67
Taivassalo-Tövsala	16	167	86,8	424	85	230	3	17	240	92,2	30	25	37	48
Tarvasjoki	6	-14	31,0	245	-33	127	2	18	13	93,0	25	14	45	51
Turku-Åbo	1134	4	66,1	69787	3	407	446	1514	8	88,3	50	51	37	47
Uusikaupunki-Nystad	125	0	72,1	6719	-16	387	43	171	16	98,6	120	81	35	45
Vahto	9	0	50,4	391	-54	219	2	12	-8	67,2	60	35	46	54
Vampula	8	33	44,8	768	29	430	5	6	20	33,6	42	40	34	48
Vehmä	13	-32	51,0	485	-40	190	3	14	-33	54,9	49	37	41	53
Velkua	1	-50	39,4	11	-83	43	0	1	-67	39,4	18	21		
Västernorrland	1	-83	12,1	5	-97	6	0	1	-89	12,1	18	5		
Yläne	11	10	50,0	1643	-5	746	10	16	23	72,7	70	22	37	47

1	Potilaita			Hoitopäiviä			Os. °/°°	Päättyneitä jaksot			Keskim. pit.		GAS, ka.	
	±% /10000 98 asuk			±% /1000 98 asuk				±% /10000 98 asuk			1998	1999	Tul	P/L
	Potienter			Vård-dagar			Del °/°°	Vård-period.			Medel v. tid		GAS, mt	
	±% /10000 98 inv			±% /1000 98 inv				±% /10000 98 inv			1998	1999	Ank	U/I
	2	3	4	5	6	7	8	9	10	11	12	13	14	15
SATAKUNNAN SHP	1304	1	55,9	81908	-10	351	1000	1751	5	75,1	63	64	41	53
Eura	44	-6	46,0	3080	-12	322	38	54	-17	56,5	39	79	38	49
Eurajoki - Euraäminne	40	43	66,9	2102	44	352	26	57	43	95,3	30	27	39	50
Harjavalta	49	7	61,0	3026	18	377	37	51	-9	63,5	74	38	38	52
Honkajoki	9	13	40,7	388	12	175	5	11	10	49,7	39	35	40	55
Huittinen	42	2	45,3	2809	13	303	34	58	-2	62,5	59	46	39	51
Jämjarvi	7	-22	29,7	375	-65	159	5	7	-22	29,7	37	360	30	46
Kankaanpää	52	-17	39,4	3729	-12	282	46	60	-26	45,4	33	29	33	47
Karvia	12	33	38,9	632	55	205	8	16	33	51,9	53	37	35	56
Kiukainen	16	-6	44,3	1132	-29	313	14	20	0	55,4	762	99	37	45
Kodisjoki	5	150	95,1	337	999	641	4	5	400	95,1	55	27	49	56
Kokenäki - Kumo	50	-7	56,4	4561	-16	515	56	54	-8	60,9	42	142	35	48
Kuljala	4	-50	23,8	143	-67	85	2	5	-44	29,8	49	28	41	50
Köyliö - Kjulö	16	78	52,2	881	35	287	11	24	167	78,2	85	18	38	46
Lappi Ti	14	-18	42,2	319	-58	96	4	17	-23	51,3	32	21	43	54
Lavia	7	-22	28,7	575	-7	235	7	6	-45	24,6	26	37	39	51
Luvia	7	0	21,0	252	-34	76	3	9	-31	27,0	23	37	41	49
Merikarvia - Sastmola	21	24	53,7	998	-7	255	12	28	33	71,6	36	26	40	53
Nakkila	31	-16	50,5	1622	-27	264	20	34	-29	55,4	47	34	39	50
Noormarkku - Norrmark	30	-3	48,0	1856	-22	297	23	41	5	65,6	80	83	45	55
Pomarkku - Pärnäk	14	27	51,8	623	59	230	8	18	13	66,6	25	35	40	55
Pori - Björneborg	494	2	64,7	31789	-12	417	388	684	11	89,6	66	68	43	56
Rauma - Raumo	261	3	69,5	15484	-11	413	189	381	13	101,5	49	72	42	54
Siiikainen	9	0	44,4	556	-12	274	7	10	-17	49,3	61	55	33	49
Säkylä	19	0	36,4	1142	-39	219	14	21	-13	40,2	113	30	40	47
Uusikaupunki - Uusby	59	2	47,1	3497	10	279	43	80	4	63,8	32	41	42	56
KANTA-HÄMEEN SHP	1154	2	69,9	60806	7	368	1000	1937	1	117,4	30	30	42	53
Forssa	163	8	86,9	8821	7	470	145	321	5	171,2	25	18	43	53
Hattula	45	-12	49,5	2739	26	301	45	64	-3	70,4	31	41	37	50
Hauho	25	-19	62,7	1135	-44	285	19	42	-35	105,4	58	24	39	48
Hausjärvi	42	-18	51,8	1636	-17	202	27	74	-9	91,3	27	23	46	59
Humppiila	11	-15	42,4	221	-47	85	4	19	-5	73,3	19	14	42	55
Hämeenlinna - Tavastehus	410	15	89,6	20720	4	453	341	594	14	129,8	45	35	39	51
Janakkala	91	-6	59,2	3810	1	248	63	136	-21	88,4	25	25	43	53
Jokioinen - Jockis	32	146	56,2	1245	76	219	20	67	219	117,6	17	21	43	52
Kalvola	12	-14	35,4	719	19	212	12	20	-13	59,0	28	25	39	46
Lampi	32	-27	56,2	2039	26	358	34	39	-36	68,5	40	32	34	49
Loppi	35	-35	46,5	2560	-2	340	42	67	-20	89,0	19	46	44	56
Renko	15	-12	63,8	286	-52	122	5	18	-22	76,6	15	29	39	53
Riihimäki	191	-2	73,4	11546	24	443	190	328	-4	126,0	16	37	46	56
Tammela	37	32	58,3	2460	30	388	40	88	16	138,7	27	24	52	60
Tuulos	13	18	82,7	461	68	293	8	16	0	101,8	26	29	39	52
Ypäjä	10	-29	36,1	408	-29	147	7	44	16	158,9	16	9	50	53

1	Potilaita			Hoitopäiviä			Os. °/°°	Päättyneitä jaksot			Keskim. pit.		GAS, ka	
	±% /10000 98 asuk			±% /1000 98 asuk				±% /10000 98 asuk			1998	1999	Tul	P/L
	Patienter			Vård-dagar			Del °/°°	Vård-period.			Medelv. tid		GAS, mt	
	±% /10000 98 inv			±% /1000 98 inv				±% /10000 98 inv			1998	1999	Ank	U/I
	2	3	4	5	6	7	8	9	10	11	12	13	14	15
PIRKANMAAN SHP	2752	-1	61,6	188629	-10	422	1000	3578	-2	80,0	48	45	38	49
Hämeenkyrö-Tavastkyrö	65	-8	65,7	3436	-4	347	18	100	3	101,1	26	23	43	53
Ikaalinen-Ikalis	35	-8	44,8	1399	-43	179	7	50	4	64,0	99	30	41	54
Juupajoki	15	0	62,7	1168	-9	488	6	13	-24	54,3	57	57	38	51
Kangasala	125	6	57,2	11453	13	524	61	177	17	81,0	38	38	39	49
Kihniö	18	125	72,7	705	244	285	4	19	138	76,7	26	37	47	59
Kiikoinen	8	-11	59,3	457	-11	339	2	7	-30	51,9	15	13	34	52
Kuhmalhti	6	-14	53,5	821	-18	732	4	8	-11	71,4	31	11	39	39
Kuorevesi	13	-19	45,8	1487	-11	524	8	17	-23	59,9	87	74	39	45
Kuru	16	7	55,2	1060	85	366	6	19	12	65,6	35	35	36	50
Kylmäkoski	22	10	82,6	1072	-21	403	6	31	41	116,4	56	24	37	52
Lempäälä	52	-19	32,8	4740	-10	299	25	68	-23	42,9	50	51	38	51
Luopionen	23	-15	95,4	3328	-1	1380	18	23	-8	95,4	71	63	41	43
Längelmäki	16	7	88,6	1312	-12	726	7	17	-35	94,1	16	34	34	48
Muhijärvi	20	5	69,0	1419	0	490	8	34	31	117,3	37	34	43	55
Mänttä	58	2	81,3	4583	-7	643	24	72	-20	100,9	70	34	41	50
Nokia	105	-19	39,5	7051	-17	265	37	144	-22	54,1	41	48	36	48
Ori vesi	37	-31	41,5	3756	-22	421	20	40	-47	44,8	33	44	31	40
Parkano	51	6	64,0	1846	3	232	10	64	23	80,3	36	29	42	53
Pirkkala-Birkkala	31	-16	25,4	1488	-21	122	8	36	-39	29,5	30	26	35	49
Pälkäne	29	81	68,7	3466	19	822	18	31	138	73,5	51	93	37	44
Ruovesi	24	9	41,5	1950	-25	337	10	33	57	57,0	36	50	32	45
Sahalahti	15	25	66,8	1397	-20	622	7	11	-21	49,0	71	23	43	46
Suodenniemi	18	20	122,2	888	18	603	5	23	15	156,2	38	24	35	49
Tampere-Tammerfors	1426	-1	74,2	93973	-12	489	498	1773	-7	92,2	47	44	36	48
Toijala	72	26	89,4	4094	-18	508	22	93	41	115,5	40	59	39	51
Urjala	33	-13	57,5	3487	3	608	18	43	-7	74,9	39	47	34	43
Valkeakoski	110	5	53,2	8289	-14	401	44	167	39	80,8	87	41	40	50
Vammala	96	-6	61,9	5523	-26	356	29	141	5	91,0	54	45	42	54
Vesilahti	17	21	50,7	794	-12	237	4	26	24	77,5	72	30	40	48
Viala	43	34	82,8	1939	-6	374	10	65	59	125,2	34	38	43	56
Viljakkala	11	22	55,5	319	59	161	2	13	30	65,6	23	21	50	60
Vilppula	23	-23	39,1	1639	2	278	9	30	-14	50,9	56	40	37	48
Vierat-Vierdois	19	-32	22,3	1074	-20	126	6	28	-18	32,9	42	37	36	46
Ylöjärvi	79	10	39,4	3926	-30	196	21	99	18	49,4	69	129	35	48
Äetsä	40	18	77,6	3290	63	639	17	63	29	122,3	39	40	38	50
PÄIJÄT-HÄMEEN SHP	1379	4	66,7	62049	-5	300	1000	1936	5	93,6	32	36	42	55
Artjärvi-Artsjö	12	-14	74,7	294	-56	183	5	17	0	105,9	116	21	43	51
Asikkala	51	-6	59,1	2004	-19	232	32	63	-13	73,1	35	25	40	54
Hartola	18	-22	46,0	698	5	179	11	22	-21	56,3	17	30	43	56
Hollola	108	16	53,5	4807	-1	238	77	151	19	74,8	36	29	42	56
Heinola	144	4	67,1	5933	-11	276	96	192	10	89,5	28	36	44	57
Iitti	38	46	50,3	1314	-3	174	21	44	52	58,3	30	69	45	56
Hämeenkoski	12	20	53,8	368	-13	165	6	14	0	62,8	26	30	43	66
Kärkölä	33	50	65,6	1912	65	380	31	44	83	87,5	28	27	40	53
Lahti-Lahtis	759	-1	78,7	37457	-5	388	604	1115	3	115,6	33	40	42	55
Nastola	88	26	59,6	3597	-4	244	58	108	29	73,2	29	29	42	56
Orimattila	74	-6	52,5	2407	-17	171	39	103	-17	73,1	28	21	41	51
Padasjoki	19	12	47,4	564	-17	141	9	30	43	74,9	17	26	45	57
Pukki la	9	29	46,9	113	-18	59	2	9	-10	46,9	17	9	37	54
Sysmä	17	-15	33,7	581	55	115	9	24	-11	47,6	14	21	41	55

1	Potilaita			Hoitopäiviä			Os. °/°°	Päättyneitä jaksot			Keskim. pit.		GAS, ka.	
	±% /10000 98 asuk			±% /1000 98 asuk				±% /10000 98 asuk			1998	1999	Tul	P/L
	Patienter			Vård-dagar			Del °/°°	Vård-period.			Medel v. tid		GAS, mt	
	±% /10000 98 inv			±% /1000 98 inv				±% /10000 98 inv			1998	1999	Ank	U/I
	2	3	4	5	6	7	8	9	10	11	12	13	14	15
KYMENLAAKSON SHP	1145	2	62,0	84683	-2	458	1000	1592	-4	86,2	55	48	40	52
Elinmäki	36	29	41,8	3312	19	385	39	52	117	60,4	148	53	42	54
Hamina-Fredrikshamn	65	20	65,6	4438	-6	448	52	101	13	102,0	40	51	40	52
Jaala	12	9	59,7	441	-57	219	5	14	-33	69,7	142	44	38	50
Kotka	434	0	78,3	29977	1	541	354	595	-16	107,4	35	38	39	51
Kouvola	171	-14	53,9	12765	-13	402	151	255	-6	80,4	59	67	43	55
Kuusankoski	116	-11	55,5	8380	-12	401	99	174	-8	83,2	51	37	42	51
Miehikkälä	13	-19	50,2	663	-23	256	8	19	12	73,4	64	17	40	50
Pyhtää-Pyttis	21	-22	39,6	2134	1	402	25	30	-33	56,5	69	60	39	50
Ruotsinpyhtää-Strömfors	14	0	45,8	968	-14	317	11	15	-25	49,1	191	32	39	53
Anjalankoski	97	17	54,5	8552	-4	481	101	129	30	72,5	100	55	40	53
Valkeala	70	23	61,7	5809	-3	512	69	96	25	84,7	114	72	42	52
Vehkalahti-Veckelax	70	11	57,6	5211	38	429	62	84	9	69,1	37	41	38	52
Vierolahti	30	88	76,0	2033	43	515	24	28	87	71,0	32	31	38	51
ETELÄ-KARJALAN SHP	773	-1	59,5	46955	-15	361	1000	1396	25	107,4	82	53	42	51
Imatra	185	-13	59,6	7574	-40	244	161	372	12	119,8	109	28	40	49
Joutseno	89	-6	79,6	8823	-19	789	188	121	-15	108,3	60	224	44	50
Lappeenranta-Villmanstrand	360	3	62,6	21848	-0	380	465	631	36	109,8	75	45	42	52
Lemi	18	29	57,4	763	112	243	16	49	308	156,2	29	19	34	46
Luumäki	26	-16	48,5	2044	15	381	44	61	61	113,7	40	24	39	50
Rautjärvi	17	6	35,7	1294	-9	272	28	32	33	67,3	22	79	44	54
Ruokolahti	25	0	39,7	1200	-43	191	26	39	-5	61,9	109	24	42	53
Savitaipale	31	94	69,6	1732	25	389	37	45	181	101,0	71	34	43	55
Taipalsaari	17	-29	36,1	1473	-36	313	31	37	-8	78,6	100	21	44	50
Ylämaa	9	29	56,8	204	7	129	4	9	-25	56,8	21	22	32	60
ETELÄ-SAVON SHP	840	1	78,1	59621	-1	554	1000	1188	7	110,4	55	82	41	50
Anttola	8	-27	42,7	593	10	317	10	10	-17	53,4	76	63	38	49
Hauki vuori	16	-36	63,5	962	-37	382	16	31	-11	123,0	76	34	44	50
Hirvensalmi	19	0	70,9	689	-23	257	12	23	-8	85,9	59	29	33	47
Juva	49	17	62,5	2975	2	379	50	74	19	94,4	51	119	39	47
Jäppilä	10	11	59,7	1174	42	701	20	15	50	89,6	10	93	38	52
Kangasniemi	34	-17	50,0	1199	-57	176	20	41	-33	60,2	199	23	41	52
Mikkelin-S:t Michel	328	8	99,7	26676	6	811	447	445	11	135,3	50	82	41	50
Mikkelin mlk-S:t Michels lsk	69	0	57,9	6283	-10	527	105	92	19	77,1	70	67	41	51
Mäntyharju	55	8	75,9	4268	25	589	72	77	8	106,2	23	205	41	48
Pertunmaa	17	-11	78,0	1242	-5	570	21	19	-21	87,2	21	69	40	49
Pieksämäki	128	0	97,1	7008	11	532	118	191	19	144,9	44	64	42	51
Pieksämäen mlk-Pieksämäki lsk	38	9	59,4	1751	-23	274	29	50	19	78,2	34	106	41	53
Puumala	23	-18	74,0	987	-42	318	17	34	-13	109,4	64	20	44	50
Ristiina	36	-3	69,3	2591	17	499	43	52	-4	100,2	21	87	41	51
Suomenniemi	10	0	116,4	623	-1	725	10	16	-20	186,3	12	65	41	48
Virtasalmi	11	-15	89,6	600	28	489	10	18	0	146,7	26	35	44	50

1	Potilaita			Hoitopäiviä			Os. °/°°	Päättyneitä jaksot			Keskim. pit.		GAS, ka	
	±% /10000 98 asuk			±% /1000 98 asuk				±% /10000 98 asuk			1998	1999	Tul	P/L
	Patienter			Vård-dagar			Del °/°°	Vård-period.			Medel v. tid		GAS, mt	
	±% /10000 98 inv			±% /1000 98 inv				±% /10000 98 inv			1998	1999	Ank	U/I
	2	3	4	5	6	7	8	9	10	11	12	13	14	15
ITÄ-SAVON SHP	354	11	52,1	20892	3	308	1000	493	13	72,6	93	50	41	53
Enonkoski	6	14	31,2	248	26	129	12	5	58	26,0	16	5	48	59
Joroisten-Jorois	33	11	55,2	1226	10	205	59	45	5	75,3	80	26	36	51
Kangaslampi	9	29	53,6	213	31	127	10	10	43	59,6	65	30	50	64
Kerimäki	22	5	35,3	1611	17	258	77	30	3	48,1	550	31	38	50
Kesälähti	16	0	54,6	992	9	339	47	34	10	116,1	39	33	46	50
Pariikkala	25	14	53,1	2171	1	461	104	28	20	59,5	81	41	42	53
Punkaharju	19	27	43,4	409	44	93	20	27	13	61,6	32	16	46	59
Rantasalmi	23	10	49,0	880	3	187	42	34	26	72,4	84	29	41	53
Saari	8	0	50,9	235	59	150	11	6	57	38,2	37	31	42	59
Savonlinna-Nyslott	168	20	59,4	11346	21	401	543	235	29	83,1	48	73	41	54
Savonranta	7	75	50,8	383	233	278	18	5	25	36,3	28	35	39	51
Sulka	16	16	45,2	1122	31	317	54	28	8	79,0	151	29	41	56
Uukuniemi	2	100	33,7	56	19	94	3	6	100	101,2	16	9		
POHJOIS-KARJALAN SHP	992	5	56,7	55357	3	316	1000	1576	8	90,1	30	34	56	55
Eno	42	30	58,7	2441	12	341	44	64	26	89,4	34	54	45	54
Heinävesi	31	11	65,5	1045	27	221	19	42	18	88,8	30	26	32	57
Iloantsi-Iloants	38	15	51,5	2901	29	393	52	65	2	88,0	20	37	53	49
Joensuu	317	14	61,8	17506	6	341	316	531	10	103,5	30	29	59	60
Juuka	35	5	52,1	1991	31	296	36	48	14	71,4	26	40	40	56
Kiikhtelysvara	15	36	55,5	897	17	332	16	24	50	88,8	62	26		50
Kitee	51	15	48,0	1794	30	169	32	72	21	67,8	31	25	37	53
Kontiolampi	55	4	48,8	2571	2	228	46	80	17	70,9	48	26	43	58
Outokumpu	55	7	65,1	3130	12	370	57	117	21	138,5	27	23	44	49
Liekka	101	28	64,5	4323	19	276	78	134	15	85,6	28	29	45	53
Liperi	56	0	48,6	3374	9	293	61	90	14	78,1	34	28	54	49
Nurmes	48	21	47,9	3297	15	329	60	68	11	67,9	44	69	51	52
Polvijärvi	26	19	47,4	1508	30	275	27	37	27	67,5	34	36	46	53
Pyhäselkä	27	17	37,6	725	32	101	13	51	36	71,0	14	14	47	49
Rääkkylä	25	22	78,1	2910	21	909	53	41	15	128,1	18	75	33	49
Tohmajärvi	46	44	86,4	2934	32	551	53	67	34	125,8	28	56	36	54
Tuupovaara	12	20	50,8	992	31	420	18	23	5	97,3	14	30	28	44
Valtimo	13	18	41,8	922	11	296	17	16	23	51,4	35	40		48
Värtsilä	4	0	58,1	96	2	139	2	6	14	87,1	14	16		52

1	Potilaita			Hoitopäiviä			Os. °/°°	Päättyneitä jaksot			Keskim. pit.		GAS, ka	
	±% /10000 98 asuk			±% /1000 98 asuk				±% /10000 98 asuk			1998	1999	Tul	P/L
	Patienter			Vård-dagar			Del °/°°	Vård-period.			Medel v. tid		GAS, mt	
	±% /10000 98 inv			±% /1000 98 inv				±% /10000 98 inv			1998	1999	Ank	U/I
POHJOIS-SAVON SHP	1893	-4	74,4	94475	-11	371	1000	2781	-9	109,3	40	36	38	48
Iisalmi - Iindsalmi	196	-15	83,4	8498	-17	362	90	352	-14	149,8	26	29	44	54
Juankoski	34	6	56,7	1529	-17	255	16	33	3	55,0	207	56	34	47
Kaavi	32	23	82,1	1722	1	442	18	29	-6	74,4	34	53	34	45
Karttula	22	-4	62,8	1595	-21	455	17	22	-8	62,8	46	93	38	49
Keitele	23	-26	76,0	1251	4	414	13	40	-9	132,3	19	64	44	56
Kiuruvesi	62	-27	58,8	2808	-30	266	30	91	-36	86,3	30	55	43	53
Kuopio	719	-1	83,2	35306	-11	409	374	999	-12	115,6	37	33	34	44
Lapinlahti	44	-2	55,7	2291	-24	290	24	87	9	110,1	35	21	44	57
Leppävirta	62	11	55,1	3513	-1	312	37	73	-11	64,9	37	37	33	51
Mänttä	32	39	81,2	1728	20	439	18	38	90	96,5	35	89	34	45
Nilsia	37	-5	53,1	2474	-8	355	26	56	14	80,3	51	134	38	48
Pielavesi	43	0	70,3	2090	-12	342	22	65	3	106,3	43	31	41	54
Rautalammi	30	0	75,4	1154	-18	290	12	31	-16	77,9	45	37	39	48
Rautavaara	24	14	95,5	1332	-5	530	14	30	0	119,4	68	47	37	48
Siiinjärvi	138	13	70,4	6653	-8	340	70	210	13	107,2	40	34	37	47
Sonkajärvi	43	-10	78,9	1402	-9	257	15	75	0	137,7	28	18	46	55
Suonenjoki	68	5	82,4	3801	8	461	40	91	-10	110,3	40	33	38	49
Tervo	8	-58	39,3	330	-65	162	3	12	-59	58,9	40	35	39	50
Tuusniemi	19	-30	57,9	559	-67	170	6	23	-32	70,0	49	26	38	49
Varkaus	168	-3	71,3	10372	2	440	110	238	-11	101,1	63	34	32	49
Varpaisjärvi	28	-13	85,2	1407	14	428	15	68	39	207,0	28	19	44	53
Vehmersalmi	15	-12	69,9	423	-56	197	4	19	-37	88,6	35	23	36	44
Vesanto	27	0	92,8	1220	14	419	13	45	-17	154,7	48	30	42	51
Viermä	28	-20	62,4	1017	-47	227	11	54	-26	120,4	41	17	45	52
KESKI-SUOMEN SHP	1457	-4	56,0	104699	-4	402	1000	2115	-10	81,2	52	47	41	52
Hankasalmi	23	-30	39,3	2515	36	430	24	46	18	78,6	38	36	46	54
Joutsa	13	-13	29,6	916	197	209	9	18	0	41,0	19	23	42	56
Jyväskylä	516	-1	66,7	36289	-3	469	347	704	-11	90,9	46	53	41	53
Jyväskylän mlk - Jyväskylä lk	137	-10	43,3	8775	-9	277	84	192	-14	60,7	59	61	40	54
Jämsä	49	-27	37,9	4726	-3	366	45	74	-37	57,2	36	38	43	53
Jämsänkoski	38	9	48,9	2234	-7	288	21	57	16	73,4	46	34	44	54
Kannonkoski	18	-10	101,6	1372	-37	775	13	31	-3	175,0	49	167	37	46
Karstula	24	-4	45,4	1248	-27	236	12	38	-3	71,9	58	38	40	51
Keuruu	62	3	51,5	4823	3	400	46	90	-10	74,7	36	44	40	49
Kiimula	13	44	59,2	481	-30	219	5	22	16	100,2	55	23	37	48
Kivijärvi	9	-31	54,9	213	-71	130	2	9	-61	54,9	93	20	41	49
Konnevesi	15	-12	45,8	950	-1	290	9	27	-4	82,5	26	23	43	49
Korpilampi	21	-22	41,2	2529	-5	496	24	37	-8	72,5	72	109	36	47
Kuhmoinen	10	-29	32,9	497	20	164	5	13	-19	42,8	25	41	37	49
Kyyjärvi	6	-50	32,5	280	-59	151	3	11	-45	59,5	187	26	41	47
Laukaa	70	0	42,4	4695	15	284	45	84	-7	50,9	38	42	40	54
Leivonmäki	7	75	56,4	345	178	278	3	9	125	72,6	31	26	37	53
Luhanka	3	50	31,3	111	405	116	1	4	100	41,7	11	28		
Multia	15	-17	68,9	1140	-29	523	11	21	-34	96,4	33	39	42	51
Muurame	38	36	48,3	1637	-11	208	16	47	9	59,7	59	30	44	55
Petäjävesi	17	0	45,0	1932	-5	511	18	17	0	45,0	96	34	40	53
Pihlajavesi	31	-26	58,2	2833	-17	532	27	43	-28	80,8	41	35	41	53
Pylkönmäki	11	57	94,5	278	6	239	3	12	20	103,0	39	23	40	55
Saarijärvi	68	3	64,0	5719	-2	538	55	105	-3	98,8	59	54	39	48
Sumiainen	8	-27	59,1	393	-48	290	4	26	8	192,1	43	17	44	51
Suolahti	47	-10	81,4	3433	-21	594	33	84	2	145,4	79	37	42	53
Toivakka	11	10	45,6	722	15	299	7	14	8	58,1	65	52	41	54
Uurainen	15	36	48,3	1337	59	431	13	14	-13	45,1	35	39	37	61
Vitasaari	51	-15	63,5	3056	-7	381	29	69	-27	85,9	102	31	42	53
Äänekoski	125	10	90,5	9220	4	668	88	197	3	142,7	47	34	41	51

1	Potilaita			Hoitopäiviä			Os. °/°°	Päättyneitä jaksot			Keskim. pit.		GAS, ka.	
	±% /10000 98 asuk			±% /1000 98 asuk				±% /10000 98 asuk			1998	1999	Tul	P/L
	Patienter			Vård-dagar			Del °/°°	Vård-period.			Medel v. tid		GAS, mt	
	±% /10000 98 inv			±% /1000 98 inv				±% /10000 98 inv			1998	1999	Ank	U/I
	2	3	4	5	6	7	8	9	10	11	12	13	14	15
ETELÄ-POHJANMAAN SHP	1153	4	58,3	74345	-9	376	1000	1705	-1	86,3	63	56	41	51
Alahärmä	23	15	45,8	1185	-4	236	16	29	-9	57,7	33	44	43	53
Alajärvi	56	-16	58,9	4525	-25	476	61	83	-7	87,3	34	202	43	50
Alavus	60	20	59,7	3527	2	351	47	72	-5	71,6	95	35	40	53
Evijärvi	20	33	63,8	1048	-15	334	14	31	48	98,9	57	68	48	59
Ilmajoki	57	2	48,3	4126	-12	350	55	76	13	64,4	154	34	40	53
Isokylä - Storå	15	15	54,1	675	6	243	9	20	43	72,1	45	36	45	55
Isokyrö - Storkyro	21	11	40,2	997	-9	191	13	22	-27	42,1	52	31	37	47
Jalasjärvi	69	-8	75,9	2675	-33	294	36	95	-30	104,4	58	31	39	50
Karjajoki - Bötom	12	9	66,0	533	5	293	7	18	6	99,0	33	34	45	55
Kauhajoki	90	-12	59,8	5942	-14	395	80	121	-18	80,3	43	62	41	50
Kauhava	41	3	48,2	3296	-14	388	44	41	-21	48,2	89	106	37	49
Kortesjärvi	7	-36	26,9	292	-72	112	4	17	31	65,4	91	19	44	48
Kuortane	31	11	68,1	2807	-21	617	38	59	5	129,6	97	33	42	50
Kurikka	57	0	52,4	3692	-3	339	50	89	1	81,8	79	36	42	52
Lappajärvi	24	0	57,6	2198	-20	528	30	30	30	72,0	64	85	42	48
Lapua - Lappo	67	37	47,1	4323	22	304	58	84	22	59,0	42	33	41	53
Lehtimäki	18	20	83,0	1009	18	465	14	28	0	129,1	99	33	48	56
Nurmo	44	-12	41,0	2309	-19	215	31	55	-32	51,3	35	26	43	54
Peräseinäjoki	26	8	67,1	2085	4	538	28	51	-4	131,6	37	32	38	47
Seinäjoki	229	21	76,6	13194	9	442	177	384	17	128,5	53	35	39	49
Soini	20	5	71,0	1485	-7	527	20	26	-19	92,3	77	77	46	52
Teuva - Östermark	28	-26	41,6	1851	1	275	25	29	-42	43,1	37	38	41	50
Töysä	22	0	69,2	821	-49	258	11	45	0	141,5	106	18	45	52
Vimpeli	32	7	88,5	2592	-9	717	35	44	19	121,7	44	271	44	51
Ylihärmä	21	-5	66,6	1854	-7	588	25	25	-22	79,3	21	187	38	50
Ylistaro	24	-29	41,9	1141	-48	199	15	49	-4	85,6	45	21	44	56
Ähtäri - Etseri	52	30	71,0	4163	20	568	56	82	30	112,0	124	38	41	51
VAASAN SHP	845	0	50,7	74791	-4	449	1000	1060	1	63,6	74	100	44	55
Jurva	24	-20	49,4	1293	-23	266	17	35	-24	72,1	26	28	42	52
Kaskinen - Kaskö	15	50	98,8	2140	3	1409	29	13	30	85,6	29	226	42	48
Korsnäs	11	57	48,5	806	10	356	11	13	8	57,4	21	53	45	59
Kristiinankaupunki - Kristinest	58	-6	69,9	9034	-10	1088	121	85	31	102,4	86	241	39	44
Laihia - Laihela	26	-28	34,9	1781	-23	239	24	30	-29	40,2	53	90	45	57
Luoto - Larsmo	2	100	5,0	103	-72	25	1	1		2,5		99		
Maalhti - Malax	34	10	59,6	3432	39	602	46	35	6	61,3	39	95	47	57
Maksamaa - Maxmo	8	100	71,5	414	60	370	6	13	86	116,2	43	28	46	60
Mistasaari - Korsholm	52	-7	31,5	4798	-24	290	64	61	-3	36,9	94	200	41	50
Närpiö - Närpes	43	-16	43,4	5826	-21	588	78	45	-30	45,4	119	62	42	47
Oravainen - Oravais	9	13	38,5	279	36	119	4	11	38	47,1	29	20	49	65
Pietarsaari - Jakobstad	104	46	52,6	7203	-1	364	96	135	42	68,3	119	79	49	59
Pedersören kunta - Pedersöre	23	15	22,6	2142	-19	211	29	21	-28	20,6	122	65	41	54
Uusi kaarlepyy - Nykarleby	16	-20	21,2	1320	24	175	18	19	-14	25,2	31	57	49	65
Vaasa - Vasa	387	-5	68,3	31517	3	557	421	489	-4	86,4	70	89	44	58
Vähäkylä - Lillkyrö	27	17	55,9	2295	28	475	31	35	25	72,5	32	49	42	55
Vöyri - Vörå	13	8	36,0	408	6	113	5	19	27	52,6	31	21	45	51

1	Potilaita			Hoitopäiviä			Os. °/°°	Päättyneitä jaksot			Keskim. pit.		GAS, ka.	
	±% /10000 98 asuk	±% /10000 inv	±% /10000 asuk	±% /1000 98 asuk	±% /1000 inv	±% /10000 98 asuk		±% /10000 inv	1998	1999	1998	1999	Tul	P/L
	2	3	4	5	6	7	8	9	10	11	12	13	14	15
KESKI - POHJANMAAN SHP	422	-12	53,6	24740	-9	314	1000	730	-10	92,7	26	33	42	51
Hal s u a	6	-25	37,6	140	-70	88	6	8	-47	50,1	33	18	47	57
H i m ä n k a	24	26	72,5	1193	-15	360	48	44	-12	132,9	22	58	43	49
K a n n u s	24	-29	38,7	1518	-22	245	61	37	-40	59,6	23	18	42	50
K a u s t i n e n - K a u s t b y	22	0	49,2	759	-3	170	31	25	-11	55,9	14	55	36	49
K o k k o l a - K a r l e b y	246	-10	69,3	16400	-1	462	663	424	-9	119,4	26	34	42	50
K r u u n u p y y - K r o n o b y	20	-20	29,1	1289	-12	187	52	38	19	55,3	29	62	45	57
K ä l v i ä - K e l v i ä	7	-63	15,2	524	-34	114	21	7	-67	15,2	20	19	43	55
L e s t i j ä r v i	7	-30	66,9	351	-54	335	14	33	38	315,3	39	10	42	45
L o h t a j a - L o c h t e ä	13	-19	43,1	336	-44	111	14	32	23	106,1	24	11	44	56
P e r h o	14	8	43,0	648	22	199	26	28	47	86,0	29	18	39	47
T o h o l a m p i	14	-22	36,1	345	-22	89	14	16	-38	41,3	17	21	47	57
U l l a v a	2	0	17,9	172	-6	154	7	2	-50	17,9	77	85		
V e t e l i - V e t i l	24	9	61,7	1065	-17	274	43	36	-14	92,6	30	18	44	52
POHJ - POHJANMAAN SHP	2208	0	60,4	132717	3	363	1000	3635	4	99,4	36	34	44	53
A l a v i e s k a	20	-23	66,5	1445	-13	480	11	27	-4	89,7	27	38	56	61
H a a p a j ä r v i	60	15	71,7	2486	-9	297	19	117	-2	139,9	23	113	48	54
H a a p a v e s i	52	-10	64,0	4280	37	527	32	128	47	157,6	31	26	44	50
H a i l u o t o - K a r l ö	4	-43	41,0	134	-54	137	1	15	0	153,8	24	9	50	51
H a u k i p u d a s	78	1	50,7	5995	-0	390	45	104	0	67,6	37	86	40	49
I i	39	11	62,2	3037	-16	484	23	55	10	87,7	65	38	43	50
K a l a j o k i	52	21	56,8	3291	-2	359	25	103	26	112,4	56	28	48	54
K e m p e l e	48	-2	40,4	2735	-7	230	21	73	1	61,5	33	38	42	52
K e s t i l ä	10	-9	54,1	358	-19	194	3	32	39	173,2	20	11	50	54
K i i m i n k i	35	-13	35,2	1925	3	194	15	41	-9	41,3	36	25	41	54
K u i v a n i e m i	5	-29	22,6	105	-42	47	1	6	-14	27,1	27	18	35	52
K u u s a m o	138	18	76,5	9138	38	506	69	324	32	179,6	25	17	44	49
K ä r s ä m ä k i	20	-23	60,8	882	-37	268	7	29	-31	88,1	36	21	50	57
L i m i n k a - L i m i n g o	26	-4	46,3	1695	10	302	13	45	25	80,2	24	22	40	48
L u m i j o k i	8	0	47,4	589	-14	349	4	9	29	53,3	47	28	38	50
M ä r i j ä r v i	12	-14	85,4	698	-1	497	5	28	-13	199,2	62	25	56	63
M i h o s	35	-24	44,8	2684	-13	343	20	41	-21	52,5	182	29	45	54
N i v a l a	71	-7	63,4	3000	-23	268	23	124	11	110,8	40	28	48	56
O u l a i n e n	39	15	47,1	1700	61	205	13	70	3	84,5	16	33	50	59
O u l u - U l e ä b o r g	775	3	66,5	45094	3	387	340	1105	0	94,8	37	39	42	53
O u l u n s a l o	26	-21	33,7	2134	-15	276	16	35	-26	45,3	78	29	42	52
P a t t i j o k i	26	18	42,8	1412	8	232	11	50	22	82,2	22	22	44	55
P i i p p o l a	10	25	69,8	1179	142	822	9	17	113	118,6	21	25	47	57
P u d a s j ä r v i	57	19	55,0	3777	6	364	28	58	0	55,9	39	32	41	50
P u l k k i l a	14	8	76,0	426	-13	231	3	23	-4	124,9	20	22	44	55
P y h ä j o k i	20	5	54,2	1368	-0	371	10	44	-2	119,3	21	23	47	52
P y h ä j ä r v i	44	10	63,2	2676	-5	385	20	69	6	99,2	36	31	49	57
P y h ä n t ä	15	-6	76,6	1548	31	790	12	21	-13	107,2	41	39	43	53
R a a h e - B r a h e s t a d	140	8	80,7	9006	31	519	68	248	2	143,0	27	33	44	53
R a n t s i l a	8	-47	36,6	93	-85	43	1	9	-68	41,2	25	15	45	55
R e i s j ä r v i	35	0	104,0	1759	-2	523	13	78	-4	231,8	16	17	48	53
R u u k k i	34	-6	71,3	1281	-19	269	10	51	0	107,0	28	21	43	55
S i e v i	31	0	61,3	2099	65	415	16	63	3	124,5	20	30	47	56
S i i k a j o k i	5	-50	34,2	421	-38	288	3	9	-25	61,6	31	6	42	52
V a a l a	22	-33	52,6	651	-59	156	5	35	-38	83,7	31	21	42	49
T a i v a l k o s k i	31	29	58,8	1800	15	342	14	43	43	81,6	34	41	46	53
T e m m e s	3	-63	43,5	389	-22	564	3	5	-44	72,5	34	146		
T y r n ä v ä	13	-38	30,8	809	-18	191	6	24	-4	56,8	61	30	41	51
U t a j ä r v i	16	7	46,8	973	56	285	7	25	47	73,2	19	24	46	58
V i h a n t i	29	53	80,2	1804	2	499	14	42	24	116,1	30	24	48	58
Y l i - I i	10	-17	41,4	541	-25	224	4	18	0	74,5	25	12	40	45
Y l i k i m i n k i	26	-21	77,2	1132	-43	336	9	49	2	145,5	64	15	42	48
Y l i v i e s k a	78	-8	58,8	4168	19	314	31	143	-10	107,8	22	23	48	56

1	Poti-	±%	Os.	Hoi to-	±%	Os.	Päätt.	±%	Os.	Loma-	Tahd.	r: tta	GAS, ka	
	laita	98	°/°°	päiviä	98	°/°°	jakoja	98	°/°°	päiviä	Päiviä	Jaks.	Tul P/L	
	Patien-	±%	Del	Vård-	±%	Del	Vård-	±%	Del	Ledi g.	Ovilligt		GAS, mt	
	ter	98	°/°°	dagar	98	°/°°	period.	98	°/°°	dagar	Dagar	Per.	Ank U/I	
	2	3	4	5	6	7	8	9	10	11	12	13	14	15

S A I R A A L A - S J U K H U S

K o k o m a a	31809	0	1000	1995528	-3	1000	48500	1	1000	98870	659194	11803	41	52
01 Uudenmaan shp	3871	3	122	260723	1	131	6746	4	139	8017	92483	2013	41	52
Porvoon aluesairaala	376	4	12	14514	-5	7	631	-0	13		2699	119	39	53
Lohjan aluesairaala	379	5	12	21414	-1	11	812	2	17		5416	122	35	42
Jorvin sairaala	819	4	26	23920	2	12	1122	-5	23	10	7373	355	40	54
Peijaksen sairaala	886	-1	28	33652	7	17	1568	-2	32		8582	434	44	54
Ekäsens sjukhus	604	7	19	65409	-4	33	1104	17	23	2747	20119	218	42	51
Kellokosken sairaala	1026	9	32	101814	4	51	1509	11	31	5260	48294	765	42	52
02 Helsingin shp	3841	1	121	192482	6	96	5763	2	119	27667	55550	1706	35	52
Helsingin shp	1183	8	37	69575	3	35	1629	12	34	3344	16175	396	37	49
Hgin eteläinen tk	451	-4	14	26485	15	13	597	0	12	5266	5670	190	35	51
Hgin läntinen tk	557	8	18	21178	14	11	799	7	16	4386	5973	202	35	59
Hgin keskinen tk	567	-1	18	20716	-3	10	732	-7	15	4770	5595	207	34	53
Hgin pohjoinen tk	194	12	6	7465	38	4	277	9	6	2236	2282	85	38	60
Hgin koillinen tk	490	-2	15	18252	-3	9	664	-10	14	2660	6471	220	34	49
Hgin kaakkoinen tk	224	-0	7	7445	5	4	305	-14	6	1422	2606	111	31	47
Hgin itäinen tk	518	1	16	21366	5	11	760	8	16	3583	10778	295	34	55
03 Varsinais-Suomen shp	2534	4	80	144262	-2	72	3778	8	78	2112	36191	919	40	50
Turun tk/Psyk.osastoryhmä I	964	238	30	56628	198	28	1266	237	26		17682	442	35	47
Turun tk/Psyk.osastoryhmä II														
Salon aluesairaala	754	12	24	46207	-5	23	1344	17	28	1782	11051	266	45	53
Vakka-Suomen aluesairaala	447	0	14	24744	-5	12	576	5	12		7269	196	36	48
Norrgårds sjukhus	151	-1	5	5907	-2	3	246	-7	5	330	171	8	44	53
Turun yliopistollinen	269	-6	8	10776	3	5	346	-7	7		18	7	43	51
04 Satakunnan shp	1266	1	40	75646	-10	38	1714	6	35	4265	25318	517	41	54
Harjavalan sairaala	1266	1	40	75646	-10	38	1714	6	35	4265	25318	517	41	54
05 Kanta-Hämeen shp	1130	1	36	55755	9	28	1904	1	39	8525	11168	186	42	53
Kanta-Hämeen ks	688	2	22	33449	-1	17	971	-3	20	4777	8487	131	38	51
Lounais-Hämeen aluesairaala	219	10	7	11247	14	6	504	16	10	1089	1905	37	45	54
Riihimäen aluesairaala	239	-7	8	11059	41	6	429	-6	9	2659	776	18	48	58
06 Pirkanmaan shp	2706	-1	85	181450	-11	91	3475	-1	72	7376	45968	910	37	48
Valkeakosken sairaala	367	7	12	46197	-6	23	454	30	9	707	2739	75	41	47
Vammalan sairaala	368	7	12	19524	-4	10	531	18	11	1335	5218	91	42	53
Tampereen yliopistollinen	2020	-2	64	115729	-14	58	2490	-8	51	5334	38011	744	35	48
07 Päijät-Hämeen shp	1368	6	43	58541	-3	29	1896	7	39	3425	17485	333	42	55
Päijät-Hämeen ks	1368	6	43	58541	-3	29	1896	7	39	3425	17485	333	42	55
08 Kymenlaakson shp	1095	3	34	76996	-1	39	1524	-2	31	1671	25799	428	40	52
Kymenlaakson ks	585	2	18	38594	1	19	795	-11	16	1671	12365	271	38	51
Kuusankosken aluesairaala	513	4	16	38402	-3	19	729	11	15		13434	157	42	53
09 Etelä-Karjalan shp	759	-2	24	43906	-15	22	1365	25	28		15285	336	41	51
Etelä-Karjalan ks	613	-17	19	38617	-23	19	1106	9	23		15075	330	41	51
Imatran tk	166	141	5	5289	189	3	259	220	5		210	6	27	49
10 Etelä-Savon shp	970	4	30	65366	-1	33	1342	10	28	4141	25060	502	41	50
Molsion sairaala	963	3	30	65292	-1	33	1329	9	27	4141	25060	502	41	49
Pieksämäen seudun tk	10	150	0	74	311	0	13	160	0		0		44	54
11 Itä-Savon shp	200	6	6	6457	2	3	262	4	5		1365	74	42	59
Savonlinnan ks	200	6	6	6457	2	3	262	4	5		1365	74	42	59
12 Pohjois-Karjalan shp	1004	-4	32	56223	-2	28	1597	-6	33	2014	21544	539	57	55
Pohjois-Karjalan ks	881	-3	28	50237	-3	25	1312	-7	27	2014	21544	539	38	52
Joensuun tk	182	-5	6	5986	6	3	285	-4	6		0		61	69

1	Potilaita	±% 98	Os. °/°°	Hoitopäiviä	±% 98	Os. °/°°	Päättyneitä jaksot	±% 98	Os. °/°°	Lomapäiviä	Tahd. Päiviä	r: tta Jaks.	GAS, ka Tul P/L
	Patienter	±% 98	Del °/°°	Vård-dagar	±% 98	Del °/°°	Vård- period.	±% 98	Del °/°°	Ledig. dagar	Ovilligt Daggar	Per.	GAS, mt Ank U/I
	2	3	4	5	6	7	8	9	10	11	12	13	14 15
13 Pohjois-Savon shp	1889	-5	59	85483	-13	43	2789	-9	58	4538	23581	660	37 48
Lisalmen aluesairaala	396	-20	12	15520	-23	8	723	-15	15		4283	143	44 56
Varkauden seudun aluesairaala	206	5	6	8574	4	4	284	0	6		2472	82	32 52
Kuopion yliopistollinen	1301	-0	41	61389	-11	31	1782	-8	37	4538	16826	435	35 45
14 Keski-Suomen shp	1509	-2	47	104205	-2	52	2140	-8	44	1026	39473	601	41 52
Kangasvuoren sairaala	523	7	16	32863	2	16	697	-1	14	481	17326	252	39 53
Keski-Suomen ks	337	-1	11	19423	4	10	444	-6	9	30	1712	25	45 55
Juuriikkaniemen sairaala	280	-12	9	26164	-4	13	367	-17	8	227	10425	138	41 50
Sisä-Suomen sairaala	427	-3	13	25755	-8	13	632	-11	13	288	10010	186	39 51
15 Etelä-Pohjanmaan shp	1196	5	38	76407	-9	38	1755	-0	36	3329	14761	284	41 51
Etelä-Pohjanmaan ks	1158	1	36	71488	-11	36	1679	-3	35	3324	14761	284	40 50
Alavuden seudun tk	51	46	2	4919	55	2	76	145	2	5	0		51 56
16 Vaasan shp	799	-0	25	70843	-3	36	978	1	20	3138	12845	224	44 56
Vaasan ks	731	-2	23	58522	-2	29	879	-4	18	3080	12845	224	44 58
Jakobstad sjukhus	24		1	253		0	35		1	31			67 67
Selkämeren sairaala	60	-5	2	12068	-12	6	64	14	1	27			34 30
17 Keski-Pohjanmaan shp	397	-11	12	16467	-6	8	704	-9	15		2683	122	42 50
Keski-Pohjanmaan ks	397	-11	12	16467	-6	8	704	-9	15		2683	122	42 50
18 Pohjois-Pohjanmaan shp	2231	2	70	127264	3	64	3632	5	75	14291	27352	510	44 53
Pohjois-Pohjanmaan psyk. klin.	1006	3	32	49525	1	25	1311	11	27	8532	10975	241	41 50
Visalän sairaala	524	2	16	34477	4	17	931	1	19	1488	9387	149	49 56
Oulun yliopistollinen	111	42	3	6451	15	3	171	27	4	1			45 52
Kuusamon tk	92	33	3	5835	64	3	247	39	5	4	0		46 48
Oulun tk	562	2	18	27825	-2	14	779	-6	16	4080	6990	120	43 54
Raahen seudun tk	106	-2	3	3151	-2	2	193	-3	4	186			46 55
19 Kainuun shp	451	11	14	38421	5	19	766	13	16	2	10434	158	42 52
Kainuun ks													
Salinjärven sairaala	451	11	14	38421	5	19	766	14	16	2	10434	158	42 52
20 Länsi-Pohjan shp	377	10	12	19012	11	10	669	-5	14	1527	5766	114	46 56
Länsi-Pohjan ks	377	10	12	19012	11	10	669	-5	14	1527	5766	114	46 56
21 Lapin shp	549	-10	17	30360	-16	15	644	-21	13	1290	4403	50	42 54
Lapin ks	25	-4	1	1857	-6	1	80	1	2	138			38 40
Murolan sairaala	525	-10	17	28503	-16	14	564	-23	12	1152	4403	50	42 56
Ahvenanmaa	153	5	5	9492	14	5	270	3	6		88	23	50 58
Ålands cs													
Grelsby sjukhus	153	6	5	9492	14	5	270	4	6		88	23	50 58
Helsingin yliopistollinen	979	3	31	45066	6	23	1236	1	25		2799	104	46 54
Helsingin yliopistollinen	979	3	31	45066	6	23	1236	1	25		2799	104	46 54
Valtion melisairaalat	533	3	17	146300	2	73	141	1	3	516	141356	461	36 37
Vanhana Vaasan sairaala	173	15	5	47057	4	24	46	18	1	516	45176	147	26 28
Niuvanniemen sairaala	360	-1	11	99243	1	50	95	-6	2		96180	314	49 41
Yksityiset sairaalat	5	-69	0	28	-43	0	5	-76	0		7	1	41 61
Sairaala Eira Sjukhus	5	-69	0	28	-43	0	5	-76	0		7	1	41 61
Puolustusvoimien sairaalat	683	-11	21	2428	-6	1	1245	-9	26		5	4	56 61
Keskussotilassairaala	584	-7	18	2037	-9	1	1066	-8	22		4	3	55 61
Pohjan sotilassairaala	99	-30	3	391	12	0	179	-14	4		1	1	63 65
Vankisairaalat	174	-49	5	5945	-61	3	160	-64	3		425	24	40 46
Helsingin keskusvank. sair.	100	-15	3	3783	1	2	106	-21	2		0		42 46
Vankimelisairaala	80	-69	3	2162	-81	1	54	-82	1		425	24	34 47

1	Poti-	±%	Os.	Hoi to-	±%	Os.	Päätt.	±%	Os.	Loma-	Tahd.	r: tta	GAS, ka	
	laita	98	°/°°	päiviä	98	°/°°	jaksoja	98	°/°°	päiviä	Päiviä	Jaks.	Tul P/L	
	Patien-	±%	Del	Vård-	±%	Del	Vård-	±%	Del	Ledi g.	Ovilligt		GAS, mt	
	ter	98	°/°°	dagar	98	°/°°	period.	98	°/°°	dagar	Dagar	Per.	Ank U/I	
	2	3	4	5	6	7	8	9	10	11	12	13	14	15

YHTEENSÄ 31809 0 1000 1995528 -3 1000 48500 1 1000 98870 659194 11803 41 52

SAIRAALATYYPPI - SJUKHUSTYPP

Shp:t, HYKS: Psykiatria	26257	1	825	1608213	-4	806	39697	1	818	69756	453144	9435	41	52
Terveyskeskussairaalat	5047	4	159	232614	8	117	7252	4	150	28598	64257	1878	38	53
Puolustusvoimat, vankisairaalat	857	-23	27	8373	-53	4	1405	-22	29		430	28	54	60
Valtion mielisairaalat	533	3	17	146300	2	73	141	1	3	516	141356	461	36	37
Yksityissairaalat	5	-69	0	28	-43	0	5	-76	0		7	1	41	61

SAAPUMISTAPA - ANKOMSTSÄTT

1 Päivystys	22501	0	707	985245	-1	494	28681	-0	591	63316	349255	9023	39	53
2 Hoidonvaraus	8521	-1	268	431088	-6	216	13303	3	274	21575	69486	716	46	52
3 Siirto poliklinikalta	979	-2	31	22455	-1	11	1050	-2	22	380	5570	137	45	54
4 Erikoisasiirto	2182	1	69	143752	-3	72	2253	0	46	3762	37262	547	39	49
5 Sairaalsiirto	2532	-4	80	337250	-5	169	1972	-4	41	8286	159013	1074	36	44
9 Muu tapa	923	5	29	75008	10	38	1241	3	26	1551	38608	306	46	50
- Ei tietoa	2	0	0	730	353	0	0		0					

LÄHETTÄJÄ - SÄNDARE

1 Terveyskeskus	14201	4	446	625113	0	313	16684	5	344	32498	225323	5862	38	52
2 Muu sairaala kuin tk	4725	-3	149	410571	-6	206	4605	-4	95	14515	160982	1693	38	49
3 Saman sairaalan muu yksikkö	4943	0	155	248141	-5	124	6641	3	137	9183	56126	1209	41	50
4 Työterveyshuolto	129	-7	4	3451	-5	2	126	-14	3	297	358	18	44	58
5 Mielenterveyden avohoitoyks.	3885	2	122	181461	1	91	4324	2	89	10686	42955	795	43	54
6 Sosiaalihuollon laitos/yks.	510	1	16	23720	-8	12	577	-1	12	1372	1098	96	39	46
7 Yksityinen terveydenhuolto	685	7	22	22066	21	11	723	6	15	1529	2717	80	44	55
8 Muu lähettäjä	1956	-10	61	150155	-6	75	2219	-14	46	1721	106382	490	49	54
9 Ilman lähetettä	8070	-4	254	330152	-4	165	12580	-2	259	27069	63242	1558	43	53
- Ei tietoa	21	320	1	698	999	0	21	320	0		11	2	41	50

TULOTAPA PSYKIATRIAN SAIRAANSIJALLE - ANKOMSTSÄTT TILL PSYKIATRISK BÄDDPLATS

- Ei tietoa	274	90	9	9032	120	5	267	88	6	1633	765	30	36	55
1 Lähetteellä tahdosta rttä	9582	7	301	499924	4	251	10017	8	207	27512	308521	8073	33	50
2 Oikeusturvak määr mielent. tu	343	6	11	39079	15	20	240	8	5	1431	26829	132	48	51
3 Oikeusturvak määr hoito	416	23	13	110920	-0	56	201	151	4	2877	98486	361	36	39
4 Muu tulotapa	24147	-2	759	1336573	-6	670	37775	-2	779	65417	224593	3207	43	52

HOITOKERTA PSYKIATRIAN SAIRAANSIJALLA - VÄRDITILLFÄLLE PÅ PSYKIATRISK BÄDDPLATS

- Ei tietoa	420	-66	13	21673	-73	11	374	-70	8	1948	2750	61	36	54
1 Ensimmäinen hoitokerta	13568	2	427	432485	-1	217	13650	3	281	25666	123174	3498	41	55
2 Toinen tai useampi	21167	4	665	1541370	4	772	34476	16	711	71256	533270	8244	41	51

LÄÄKEHOITO - MEDICINERING

- Ei tietoa	716	-81	23	33899	-75	17	791	-86	16	2003	858	19	35	50
1 Ei lääkkeitä	3748	3	118	124902	-2	63	4808	4	99	8059	13052	569	47	54
2 Neuroleptihoito	14088	11	443	1062834	1	533	18796	14	388	48476	456194	7585	38	49
3 Antidepressiivihoido	6409	8	201	183294	1	92	7828	10	161	11517	14569	549	45	57
4 Neurolepti- ja antidepress.	8060	10	253	482384	8	242	11122	11	229	22553	147666	2075	42	52
5 Muu psyk. lääkkeitä	4505	17	142	108215	1	54	5155	18	106	6262	26855	1006	40	54

OMAISEN TAI MUUN LÄHEISEN TAPAAMINEN - MÖTE MED ANHÖRIG ELLER ANNAN NÄRSTÄENDE

- Ei tietoa	623	-83	20	28269	-78	14	697	-87	14	1770	1124	17	35	50
1 Ei tavattu	16826	13	529	674026	6	338	25716	14	530	31110	235358	4998	43	53
2 Satunnainen tapaaminen	7840	9	246	544455	-3	273	7888	11	163	19923	201510	2736	39	51
3 Omaiset akt. mukana hoidossa	11927	7	375	748778	4	375	14199	9	293	46067	221202	4052	39	51

PAKKOTOIMET - TVÄNGSÅTGÄRDER

2 Eristys	2583	7	81	264062	3	132	2248	10	46	7186	199221	2386	30	47
3 Lepositeen käyttö	1668	16	52	115818	11	58	1624	28	33	6441	83542	1554	29	48
4 Tahdonvast. injektio lääkitys	1030	10	32	68031	1	34	942	20	19	2682	51628	976	28	47
5 Fyysinen kiinnitys	656	-2	21	62020	-9	31	717	3	15	2764	23955	330	34	42

	Poti- laita	±% 98	Os. °/°°	Hoi- päiviä	±% 98	Os. °/°°	Päätt. jaksoja	±% 98	Os. °/°°	Loma- päiviä	Tahd. päiviä	r: Jaks.	tta Tul	GAS, ka P/L
	Patien- ter	±% 98	Del °/°°	Vård- dagar	±% 98	Del °/°°	Vård- period.	±% 98	Del °/°°	Ledig. dagar	Ovilligt Dagar	Per.	Ank	mt U/I
1	2	3	4	5	6	7	8	9	10	11	12	13	14	15

YHTEENSÄ 3871 3 1000 260723 1 1000 6746 4 1000 8017 92483 2013 41 52

SAIRAALATYYPPI - SJUKHUSTYP

Shp:t, HYKS: Psykiatria 3871 3 1000 260723 1 1000 6746 4 1000 8017 92483 2013 41 52

SAAPUMISTAPA - ANKOMSTSÄTT

1 Päivystys	2617	2	676	99544	1	382	3351	4	497	3367	45093	1391	39	53
2 Hoidonvaraus	1250	6	323	74953	3	287	2233	4	331	1682	10477	170	44	50
3 Siirto poliklinikalta	41	-25	11	1335	-2	5	39	-30	6		163	8	39	53
4 Erikoisalasiirto	174	-12	45	10952	-12	42	182	-22	27	119	4152	74	37	48
5 Sairaalsiirto	407	7	105	59139	-3	227	273	9	40	1934	29041	231	38	46
9 Muu tapa	285	7	74	14070	22	54	668	13	99	915	3557	139	48	51
- Ei tietoa	2	0	1	730	353	3	0		0					

LÄHETTÄJÄ - SÄNDARE

1 Terveyskeskus	1965	13	508	78049	14	299	2272	17	337	2330	35123	1074	37	52
2 Muu sairaala kuin tk	718	-4	185	81279	-4	312	572	-12	85	2380	34777	330	39	49
3 Saman sairaalan muu yksikkö	887	-2	229	37300	-3	143	1615	1	239	314	7472	199	44	51
4 Työterveyshuolto	14	-13	4	348	-19	1	14	-13	2	16	11	2	44	62
5 Mielenterveyden avohoitoyks.	463	-13	120	22120	-10	85	457	-19	68	1250	5750	113	42	55
6 Sosiaalihuollon laitos/yks.	38	-3	10	1949	-42	7	35	-17	5	2	86	7	32	37
7 Yksityinen terveydenhuolto	97	41	25	3138	58	12	86	25	13	160	443	15	44	56
8 Muu lähettäjä	190	14	49	8483	14	33	196	23	29	565	3350	82	40	53
9 Ilman lähetettä	696	3	180	27443	-1	105	1484	1	220	1000	5471	191	47	51
- Ei tietoa	15		4	614		2	15		2		0		40	50

TULOTAPA PSYKIATRIAN SAIRAANSIJALLE - ANKOMTSÄTT TILL PSYKIATRISK BÄDDPLATS

- Ei tietoa	2	-80	1	730	-62	3	0		0					
1 Läheteellä tahdosta r:ttä	1228	8	317	57737	-1	221	1285	11	190	2289	42296	1247	34	51
2 Oikeusturvak määr mielent. tu	2	100	1	16	-20	0	2	100	0		0		43	58
3 Oikeusturvak määr hoito	10	-9	3	2843	-7	11	6	200	1	59	2062	9	50	42
4 Muu tulotapa	3034	2	784	199397	3	765	5453	2	808	5669	48125	757	43	52

HOITOKERTA PSYKIATRIAN SAIRAANSIJALLA - VÄRDITLLFÄLLE PÅ PSYKIATRISK BÄDDPLATS

- Ei tietoa	3	-70	1	809	-57	3	1		0					65
1 Ensimmäinen hoitokerta	1684	1	435	67174	-2	258	1587	-0	235	3213	26722	684	40	54
2 Toinen tai useampi	2613	9	675	192740	7	739	5158	33	765	4804	65761	1329	42	51

LÄÄKEHOITO - MEDICINERING

- Ei tietoa	8	-20	2	1455	-24	6	1		0		0			55
1 Ei lääkettä	373	11	96	12025	-4	46	445	7	66	1084	2772	150	45	57
2 Neuroleptihoito	1973	4	510	159325	7	611	3092	5	458	4626	70527	1337	39	49
3 Antidepressiivihoito	706	4	182	20316	-6	78	845	4	125	686	2834	94	44	57
4 Neurolepti- ja antidepress.	1039	3	268	54804	-6	210	1728	3	256	1146	12795	289	43	52
5 Muu psyk. lääkettä	526	-6	136	12798	-15	49	635	-4	94	475	3555	143	41	54

OMAISEN TAI MUUN LÄHEISEN TAPAAMINEN - MÖTE MED ANHÖRIG ELLER ANNAN NÄRSTÄENDE

- Ei tietoa	7	-30	2	1326	-31	5	0		0		0			
1 Ei tavattu	2155	6	557	93410	6	358	4050	6	600	2412	27809	883	43	52
2 Satunnainen tapaaminen	1080	2	279	75975	-9	291	1066	2	158	1974	30896	449	38	51
3 Omaiset akt. mukana hoitossa	1371	-3	354	90012	7	345	1630	-2	242	3631	33778	681	39	51

PAKKOTOIMET - TVÄNGSÅTGÄRDER

2 Eristys	301	-1	78	18393	-8	71	325	14	48	1065	15059	316	33	51
3 Lepositeen käyttö	248	2	64	12898	-2	49	260	10	39	703	10351	257	31	51
4 Tahdonvast. injektio lääkitys	156	-13	40	6810	-30	26	156	-9	23	184	5439	159	30	49
5 Fyysinen kiinnipitäminen	67	-32	17	5508	-39	21	88	-12	13	223	2104	42	34	41

1	Poti-	±%	Os.	Hoi-	±%	Os.	Päät-	±%	Os.	Lom-	Tahd-	r:	tta	GAS,
	laita	98	°/°°	päiviä	98	°/°°	jaksot	98	°/°°	päiviä	Päiviä	Jaks.	Tul	P/L
	Patien-	±%	Del	Vård-	±%	Del	Vård-	±%	Del	Ledi g.	Ovilligt			GAS, mt
	ter	98	°/°°	dagat	98	°/°°	period.	98	°/°°	dagat	Dagat	Per.	Ank	U/I
	2	3	4	5	6	7	8	9	10	11	12	13	14	15

YHTEENSÄ 3841 1 1000 192482 6 1000 5763 2 1000 27667 55550 1706 35 52

SAIRAALATYYPPI - SJUKHUSTYPP

Shp:t, HYKS: Psykiatria 1183 8 308 69575 3 361 1629 12 283 3344 16175 396 37 49
Terveyskeskussairaalat 2921 0 760 122907 7 639 4134 -1 717 24323 39375 1310 34 53

SAAPUMISTAPA - ANKOMSTSÄTT

1 Päivystys 3105 0 808 99640 3 518 4131 0 717 21221 37927 1423 32 53
2 Hoidonvaraus 753 10 196 30120 14 156 1031 16 179 4397 2504 70 45 55
4 Erikoisalsiirto 349 8 91 23847 58 124 365 7 63 963 6466 142 36 50
5 Sairaalsiirto 275 -18 72 38875 -10 202 236 -14 41 1086 8653 71 35 43

LÄHETTÄJÄ - SÄNDARE

1 Terveyskeskus 954 4 248 31248 20 162 940 6 163 6524 16948 596 31 50
2 Muu sairaala kuin tk 654 3 170 37497 -5 195 607 1 105 2460 10663 223 32 49
3 Saman sairaalan muu yksikkö 276 23 72 12928 50 67 267 26 46 600 4191 108 37 52
5 Mielen terveyden avohoitoyks. 422 14 110 15924 34 83 414 16 72 3181 2933 70 40 54
6 Sosiaalihuollon laitos/yks. 145 4 38 2906 19 15 159 10 28 61 352 56 33 47
7 Yksityinen terveydenhuolto 45 10 12 835 11 4 43 13 7 217 147 14 34 56
9 Ilman lähetettä 2321 -4 604 91144 -1 474 3333 -2 578 14624 20316 639 36 54

TULOTAPA PSYKIATRIAN SAIRAANSIJALLE - ANKOMSTSÄTT TILL PSYKIATRISK BÄDDPLATS

- Ei tietoa 254 370 66 7154 999 37 267 394 46 1633 765 30 36 55
1 Lähetteellä tahdosta r:ttä 1265 19 329 51538 57 268 1469 38 255 9486 31163 1133 30 50
2 Oikeusturvak määr mielen tu 65 8 17 4419 48 23 59 51 10 1303 1571 38 32 52
3 Oikeusturvak määr hoito 93 24 6768 35 98 98 17 91 996 26 39 49
4 Muu tulotapa 2714 -12 707 122603 -16 637 3870 -14 672 15154 21055 479 37 53

HOITOKERTA PSYKIATRIAN SAIRAANSIJALLA - VÄRDITILLFÄLLE PÅ PSYKIATRISK BÄDDPLATS

- Ei tietoa 305 -72 79 13640 -81 71 282 -74 49 1847 2020 49 35 54
1 Ensimmäinen hoitokerta 1381 17 360 28376 26 147 1430 15 248 4385 8278 458 35 55
2 Toinen tai useampi 2567 7 668 150466 72 782 4051 25 703 21435 45252 1199 35 51

LÄÄKEHOITO - MEDICINERING

- Ei tietoa 400 -89 104 18075 -86 94 406 -93 70 1898 138 9 34 50
1 Ei lääkettä 132 529 34 1155 80 6 138 590 24 62 203 39 35 52
2 Neuroleptihoito 1912 448 498 100140 144 520 2465 999 428 15740 38705 1116 33 49
3 Antidepressiivihoito 602 887 157 12798 551 66 649 999 113 1994 820 71 39 58
4 Neurolepti- ja anti depr. 805 451 210 41028 277 213 1090 999 189 4389 9990 217 40 55
5 Muu psyk. lääkettä 895 999 233 19286 915 100 1015 999 176 3584 5694 254 34 54

OMAISEN TAI MUUN LÄHEISEN TAPAAMINEN - MÖTE MED ANHÖRIG ELLER ANNAN NÄRSTÄENDE

- Ei tietoa 386 -89 100 17356 -86 90 403 -93 70 1756 55 6 35 50
1 Ei tavattu 2506 871 652 75032 409 390 3564 999 618 11873 20536 971 36 52
2 Satunnainen tapaaminen 805 357 210 47764 119 248 829 999 144 5637 14852 310 35 52
3 Omaiset akt. mukana hoidossa 913 388 238 52330 162 272 967 999 168 8401 20107 419 34 53

PAKKOTOIMET - TVÄNGSÅTGÄRDER

2 Eristys 286 354 74 20992 96 109 278 999 48 2537 14696 287 27 48
3 Lepositten käyttö 322 411 84 19575 142 102 321 999 56 2912 14457 345 27 48
4 Tahdonvast. injektio lääkitys 103 506 27 5981 246 31 97 17 919 4902 98 29 44
5 Fyysinen kiinnitys 25 999 7 2412 493 13 20 3 259 1866 25 27 40

1	Poti-	±%	Os.	Hoi-	±%	Os.	Päät.	±%	Os.	Loma-	Tahd.	r: tta	GAS, ka	
	laita	98	°/°°	päiviä	98	°/°°	jakoja	98	°/°°	päiviä	Päiviä	Jaks.	Tul P/L	
	Patien-	±%	Del	Vård-	±%	Del	Vård-	±%	Del	Ledig.	Ovilligt		GAS, mt	
	ter	98	°/°°	dagar	98	°/°°	period.	98	°/°°	dagar	Dagar	Per.	Ank U/I	
	2	3	4	5	6	7	8	9	10	11	12	13	14	15

YHTEENSÄ 2534 4 1000 144262 -2 1000 3778 8 1000 2112 36191 919 40 50

SAIRAALATYYPPI - SJUKHUSTYPP

Shp:t, HYKS: Psykiatria 1594 4 629 87634 -4 607 2512 7 665 2112 18509 477 42 52
Terveyskeskussairaalat 964 5 380 56628 2 393 1266 9 335 17682 442 35 47

SAAPUMISTAPA - ANKOMSTSÄTT

1 Päivystys 1644 3 649 73871 0 512 1977 5 523 1173 24270 677 38 51
2 Hoidonvaraus 587 1 232 28791 -2 200 1016 16 269 828 1465 39 47 51
3 Siirto poliklinikalta 321 14 127 11169 3 77 317 14 84 13 3482 95 36 46
4 Erikoisalsiirto 225 4 89 12270 11 85 237 2 63 39 2398 43 40 49
5 Sairaalsiirto 141 4 56 12054 -28 84 121 7 32 59 3383 44 35 44
9 Muu tapa 89 11 35 6107 15 42 110 -7 29 1193 21 34 44

LÄHETTÄJÄ - SÄNDARE

1 Terveyskeskus 869 12 343 42683 7 296 909 12 241 555 13153 358 37 50
2 Muu sairaala kuin tk 290 10 114 13891 -18 96 285 14 75 124 3300 110 35 50
3 Saman sairaalan muu yksikkö 332 -0 131 14380 -3 100 347 0 92 142 4341 70 42 52
4 Työterveyshuolto 9 125 4 259 292 2 8 100 2 9 96 3 40 56
5 Mielenterveyden avohoitoyks. 363 20 143 16319 22 113 412 15 109 621 3499 73 44 54
6 Sosiaalihuollon laitos/yks. 80 -28 32 4558 -25 32 123 -19 33 25 140 13 44 46
7 Yksityinen terveydenhuolto 56 12 22 1612 27 11 54 8 14 13 228 9 35 47
8 Muu lähettäjä 73 -8 29 5091 -13 35 65 -3 17 2 1469 21 37 42
9 Ilman lähetettä 1009 -3 398 45469 -7 315 1575 8 417 621 9965 262 42 49

TULOTAPA PSYKIATRIAN SAIRAANSIJALLE - ANKOMTSÄTT TILL PSYKIATRISK BÄDDPLATS

- Ei tietoa 6 500 2 313 999 2 0 0
1 Lähetteellä tahdosta r: tta 777 11 307 41795 1 290 729 6 193 484 24605 704 30 46
2 Oikeusturvak määr mielent. tu 2 -33 1 109 -67 1 2 -33 1 75 1 48 58
3 Oikeusturvak määr hoito 5 0 2 1429 -1 10 1 -50 0 1064 4 36 40
4 Muu tulotapa 1922 2 758 100616 -3 697 3046 8 806 1628 10447 210 42 51

HOITOKERTA PSYKIATRIAN SAIRAANSIJALLA - VÄRDITLIFÄLLE PÅ PSYKIATRISK BÄDDPLATS

- Ei tietoa 14 600 6 472 638 3 9 800 2 1 1 47 45
1 Ensimmäinen hoitokerta 1129 -3 446 35010 -4 243 1092 -2 289 582 8320 335 39 53
2 Toinen tai useampi 1615 12 637 108780 3 754 2677 34 709 1530 27870 583 40 49

LÄÄKEHOITO - MEDICINERING

- Ei tietoa 45 999 18 1914 999 13 42 999 11 1 1 41 48
1 Ei lääkettä 221 -6 87 8952 -14 62 304 -13 80 458 509 48 43 49
2 Neuroleptihoito 1099 1 434 72471 -11 502 1426 7 377 676 25502 554 37 46
3 Antidepressiivihoido 547 -6 216 14005 -8 97 674 -3 178 248 1017 64 45 58
4 Neurolepti- ja andidepr. 649 18 256 37271 15 258 959 25 254 698 6840 155 41 50
5 Muu psyk. lääkettä 353 7 139 9649 31 67 373 5 99 32 2322 97 39 50

OMAISEN TAI MUUN LÄHEISEN TAPAAMINEN - MÖTE MED ANHÖRIG ELLER ANNAN NÄRSTÄENDE

- Ei tietoa 29 625 11 1048 999 7 25 733 7 38 50
1 Ei tavattu 1206 -1 476 44371 -11 308 1837 6 486 355 10417 313 42 51
2 Satunnainen tapaaminen 705 9 278 37257 0 258 758 11 201 406 11067 252 38 49
3 Omaiset akt. mukana hoidossa 963 7 380 61586 3 427 1158 7 307 1351 14707 354 39 50

PAKKOTOIMET - TVÄNGSÅTGÄRDER

2 Eristys 267 1 105 23842 7 165 232 -2 61 127 12742 209 29 44
3 Lepositeen käyttö 67 -28 26 3998 -14 28 64 -26 17 15 2292 50 30 49
4 Tahdonvast. injektio lääkitys 96 -10 38 8357 -16 58 80 -18 21 67 3819 73 29 47
5 Fyysinen kiinnipitäminen 47 -18 19 4683 -9 32 51 -26 13 257 1030 20 39 46

1	Poti-	±%	Os.	Hoi to-	±%	Os.	Päätt.	±%	Os.	Loma-	Tahd.	r: tta	GAS, ka	
	laita	98	°/°°	päiviä	98	°/°°	jakoja	98	°/°°	päiviä	Päiviä	Jaks.	Tul P/L	
	Patien-	±%	Del	Vård-	±%	Del	Vård-	±%	Del	Ledi g.	Ovilligt		GAS, mt	
	ter	98	°/°°	dagar	98	°/°°	period.	98	°/°°	dagar	Dagar	Per.	Ank U/I	
	2	3	4	5	6	7	8	9	10	11	12	13	14	15

YHTEENSÄ 1266 1 1000 75646 -10 1000 1714 6 1000 4265 25318 517 41 54

SAIRAALATYYPPI - SJUKHUSTYPP

Shp:t, HYKS: Psykiatria 1266 1 1000 75646 -10 1000 1714 6 1000 4265 25318 517 41 54

SAAPUMISTAPA - ANKOMSTSÄTT

1 Päivystys	770	-0	608	37179	-16	491	885	6	516	2532	17393	443	37	55
2 Hoidonvaraus	417	-4	329	19050	-13	252	480	-4	280	1009	2214	19	47	53
3 Siirto poliklinikalta	66	20	52	2133	30	28	60	18	35	136	123	3	43	52
4 Erikoisalasiirto	7	0	6	119	-48	2	6	-14	4	8			44	52
5 Sairaalsiirto	162	24	128	12574	11	166	140	25	82	506	4609	42	38	48
9 Muu tapa	120	13	95	4591	-4	61	143	32	83	74	979	10	50	55

LÄHETTÄJÄ - SÄNDARE

1 Terveyskeskus	554	2	438	25548	-16	338	607	9	354	1329	11836	297	36	53
2 Muu sairaala kuin tk	294	9	232	19242	-3	254	277	10	162	874	7908	106	37	51
3 Saman sairaalan muu yksikkö	74	1	58	3077	-26	41	66	-4	39	354	467	12	45	57
4 Työterveyshuolto	7	-63	6	128	-78	2	7	-63	4	11	4	1	50	56
5 Mielenterveyden avohoitoyks.	322	-3	254	13981	-11	185	340	-1	198	1219	3037	67	44	55
6 Sosiaalihuollon laitos/yks.	60	43	47	2674	32	35	58	38	34	88	99	6	43	51
7 Yksityinen terveydenhuolto	25	47	20	930	127	12	23	35	13	64	326	5	42	54
8 Muu lähettäjä	23	-41	18	554	-67	7	22	-42	13	19	4	1	42	51
9 Ilman lähetettä	212	1	167	9512	-2	126	314	14	183	307	1637	22	50	56

TULOTAPA PSYKIATRIAN SAIRAANSIJALLE - ANKOMSTSÄTT TILL PSYKIATRISK BÄDDPLATS

1 Läheteellä tahdosta r: tta	325	4	257	18396	-15	243	326	17	190	909	13398	342	31	53
3 Oikeusturvak määr hoito	6	0	5	1488	-29	20	3	200	2	37	1187	5	39	51
4 Muu tulotapa	1031	1	814	55762	-8	737	1385	4	808	3319	10733	170	44	54

HOITOKERTA PSYKIATRIAN SAIRAANSIJALLA - VÄRDITILLFÄLLE PÅ PSYKIATRISK BÄDDPLATS

1 Ensimmäinen hoitokerta	635	-1	502	23040	-6	305	578	-1	337	1466	7543	186	39	54
2 Toinen tai useampi	791	4	625	52606	-12	695	1136	10	663	2799	17775	331	42	54

LÄÄKEHOITO - MEDICINERING

1 Ei lääkettä	141	-5	111	6271	-13	83	141	-11	82	254	572	23	45	54
2 Neuroleptihoito	492	4	389	35946	-11	475	571	14	333	1507	16911	287	36	50
3 Antidepressiivihoito	319	7	252	10205	6	135	397	17	232	1013	626	32	46	57
4 Neurolepti- ja antidepress.	371	-4	293	20215	-13	267	453	-6	264	1232	5796	106	42	54
5 Muu psyk. lääkettä	140	1	111	3009	-23	40	152	12	89	259	1413	69	42	58

OMAISEN TAI MUUN LÄHEISEN TAPAAMINEN - MÖTE MED ANHÖRIG ELLER ANNAN NÄRSTÄENDE

1 Eitavattu	604	12	477	20678	-11	273	797	10	465	1028	6199	177	44	54
2 Satunnainen tapaaminen	482	-0	381	30337	-13	401	521	7	304	1713	10340	183	41	54
3 Omaiset akt. mukana hoidossa	389	-8	307	24631	-7	326	396	-3	231	1524	8779	157	37	53

PAKKOTOIMET - TVÅNGSÅTGÄRDER

2 Eristys	134	-1	106	13969	-12	185	119	10	69	553	9442	138	25	48
3 Lepositten käyttö	56	19	44	5061	18	67	47	24	27	200	3879	56	20	50
4 Tahdonvast. injektio lääkitys	98	23	77	7633	11	101	88	44	51	319	6554	103	21	50
5 Fyysinen kiinnitys	10	150	8	2030	330	27	6	100	4		1905	10	19	33

1	Poti-	±%	Os.	Hoi-	±%	Os.	Päät.	±%	Os.	Loma-	Tahd.	r: tta	GAS, ka	
	laita	98	°/°°	päiviä	98	°/°°	jakoja	98	°/°°	päiviä	Päiviä	Jaks.	Tul P/L	
	Patien-	±%	Del	Vård-	±%	Del	Vård-	±%	Del	Ledi g.	Ovilligt		GAS, mt	
	ter	98	°/°°	dagat	98	°/°°	period.	98	°/°°	dagat	Dagat	Per.	Ank U/I	
	2	3	4	5	6	7	8	9	10	11	12	13	14	15

YHTEENSÄ 1130 1 1000 55755 9 1000 1904 1 1000 8525 11168 186 42 53

SAIRAALATYYPPI - SJUKHUSTYPP

Shp:t, HYKS: Psykiatria 1130 1 1000 55755 9 1000 1904 1 1000 8525 11168 186 42 53

SAAPUMISTAPA - ANKOMSTSÄTT

1 Päivystys	923	0	817	36940	5	663	1216	-3	639	4566	9724	168	39	53
2 Hoidonvaraus	235	-1	208	13708	21	246	540	11	284	3613	355	6	50	55
3 Siirto poliklinikalta	17	70	15	427	56	8	14	40	7	12	78	1	42	54
4 Erikoisalasiirto	97	-18	86	3362	-14	60	123	-2	65	273	560	7	37	48
5 Sairaalsiirto	14	8	12	1318	75	24	11	-8	6	61	451	4	36	53

LÄHETTÄJÄ - SÄNDARE

1 Terveyskeskus	420	-4	372	19723	9	354	556	-2	292	3139	5472	94	40	52
2 Muu sairaala kuin tk	92	31	81	4461	27	80	118	49	62	729	713	15	40	54
3 Saman sairaalan muu yksikkö	171	2	151	7134	10	128	235	-2	123	1185	1036	15	41	52
4 Työterveyshuolto	3	-50	3	312	-20	6	4	-56	2	12			45	50
5 Mielenterveyden avohoitoyks.	13	8	12	612	8	11	20	0	11	63	238	4	41	52
6 Sosiaalihuollon laitos/yks.	22	38	19	1003	41	18	23	28	12	118	17	1	39	47
7 Yksityinen terveydenhuolto	29	61	26	926	89	17	36	44	19	135	94	1	45	54
8 Muu lähettäjä	17	-11	15	631	-8	11	14	-26	7	62	54	1	44	54
9 Ilman lähetettä	502	-5	444	20953	3	376	898	-2	472	3082	3544	55	44	54

TULOTAPA PSYKIATRIAN SAIRAANSIJALLE - ANKOMSTSÄTT TILL PSYKIATRISK BÄDDPLATS

1 Lähetteellä tahdosta r: tta	240	4	212	13123	28	235	260	14	137	1530	7507	131	31	50
3 Oikeusturvak määr hoito	2	-33	2	730	107	13	0		0	268	636	2	31	38
4 Muu tulotapa	943	1	835	41902	3	752	1644	-1	863	6727	3025	53	44	54

HOITOKERTA PSYKIATRIAN SAIRAANSIJALLA - VÄRDITLIFÄLLE PÅ PSYKIATRISK BÄDDPLATS

1 Ensimmäinen hoitokerta	492	-10	435	14527	-1	261	489	-7	257	2024	2064	49	40	54
2 Toinen tai useampi	733	12	649	41228	20	739	1415	26	743	6501	9104	137	43	53

LÄÄKEHOITO - MEDICINERING

1 Ei lääkettä	204	38	181	7524	47	135	232	45	122	1304	768	13	44	53
2 Neuroleptihoito	436	-7	386	25158	3	451	671	-12	352	3468	8769	136	40	51
3 Antidepressiivihoido	276	-10	244	7072	-15	127	356	-5	187	778	285	5	43	54
4 Neurolepti- ja antidepress.	292	3	258	14529	19	261	501	7	263	2849	1188	23	45	55
5 Muu psyk. lääkettä	126	18	112	1472	20	26	144	16	76	126	158	9	38	54

OMAISEN TAI MUUN LÄHEISEN TAPAAMINEN - MÖTE MED ANHÖRIG ELLER ANNAN NÄRSTÄENDE

1 Ei tavattu	630	13	558	22127	31	397	1091	12	573	3432	3378	63	44	53
2 Satunnainen tapaaminen	207	5	183	7168	4	129	219	-11	115	986	1865	28	41	54
3 Omaiset akt. mukana hoidossa	518	-8	458	26460	-4	475	594	-12	312	4107	5925	95	39	53

PAKKOTOIMET - TVÄNGSÅTGÄRDER

2 Eristys	58	-31	51	4047	-19	73	52	-37	27	360	2257	32	28	49
3 Lepositeen käyttö	29	-3	26	1219	3	22	28	-10	15	167	512	12	30	51
4 Tahdonvast. injektio lääkitys	23	-32	20	1381	-40	25	21	-25	11	49	888	17	23	45
5 Fyysinen kiinnitys	23	15	20	1393	25	25	25	32	13	213	303	8	35	49

	Poti- laita	±% 98	Os. °/°°	Hoi- päiviä	±% 98	Os. °/°°	Päät- jaksoja	±% 98	Os. °/°°	Loma- päiviä	Tahd- päiviä	r: tta Jaks.	GAS, ka Tul P/L
	Patien- ter	±% 98	Del °/°°	Vård- dagar	±% 98	Del °/°°	Vård- period.	±% 98	Del °/°°	Ledi g. dagar	Ovilligt Dagar	Per.	GAS, mt Ank U/I
1	2	3	4	5	6	7	8	9	10	11	12	13	14 15

YHTEENSÄ 2706 -1 1000 181450 -11 1000 3475 -1 1000 7376 45968 910 37 48

S A I R A A L A T Y Y P P I - S J U K H U S T Y P

Shp: t, HYKS: Psykiatria 2706 -1 1000 181450 -11 1000 3475 -1 1000 7376 45968 910 37 48

S A A P U M I S T A P A - A N K O M S T S Ä T T

1 Päivystys	1871	-5	691	97689	-8	538	2243	-4	645	4504	29349	720	36 50
2 Hoidonvaraus	631	10	233	18431	-22	102	727	10	209	752	967	19	43 50
3 Siirto poliklinikalta	4		1	40		0	4		1	4	0		49 53
4 Erikoisalasiirto	261	-7	96	17008	-24	94	243	-12	70	602	3516	58	32 43
5 Sairaalsiirto	335	1	124	48282	-7	266	258	9	74	1514	12136	113	33 40

L Ä H E T T Ä J Ä - S Ä N D A R E

1 Terveyskeskus	1349	8	499	52797	-3	291	1523	6	438	2201	15841	473	37 50
2 Muu sairaala kuin tk	278	-4	103	42490	-20	234	205	8	59	1017	9286	87	34 39
3 Saman sairaalan muu yksikkö	1038	-2	384	56625	-15	312	1199	-2	345	2883	13697	277	37 49
4 Työterveyshuolto	12	50	4	342	65	2	11	38	3	19	71	1	39 57
5 Mielenterveyden avohoitoyks.	147	11	54	8377	11	46	142	9	41	355	878	24	38 50
6 Sosiaalihuollon laitos/yks.	23	-21	8	1974	-19	11	19	-24	5	41	4	1	35 39
7 Yksityinen terveydenhuolto	62	-28	23	1975	2	11	67	-20	19	102	0		43 54
8 Muu lähettäjä	90	15	33	6665	12	37	72	13	21	311	3760	19	41 47
9 Ilman lähetettä	182	-31	67	10205	-18	56	237	-33	68	447	2431	28	40 49

TULOTAPA PSYKIATRIAN SAIRAANSIJALLE - ANKOMTSÄTT TILL PSYKIATRISK BÄDDPLATS

1 Lähetteellä tahdosta r: tta	745	-1	275	43908	-8	242	775	1	223	2014	25657	690	29 47
2 Oikeusturvak määr mielent. tu	24	71	9	2181	100	12	17	55	5	1	1324	5	42 42
3 Oikeusturvak määr hoito	17	-29	6	5436	-29	30	2	-50	1	266	5074	16	23 30
4 Muu tulotapa	2096	-2	775	129925	-12	716	2681	-2	772	5095	13913	199	40 49

HOITOKERTA PSYKIATRIAN SAIRAANSIJALLA - VÄRDITILLFÄLLE PÅ PSYKIATRISK BÄDDPLATS

- Ei tietoa	62	-5	23	4174	-26	23	69	8	20	89	0		50
1 Ensimmäinen hoitokerta	1070	-3	395	30398	-21	168	1011	-5	291	2056	6008	231	39 52
2 Toinen tai useampi	1791	1	662	146878	-4	809	2395	9	689	5231	39960	679	36 47

LÄÄKEHOITO - MEDICINERING

- Ei tietoa	65	-4	24	4341	-30	24	72	9	21	93	0		37
1 Ei lääkettä	241	-3	89	6535	-8	36	247	-9	71	465	358	27	45 50
2 Neuroleptihoito	1229	-3	454	105501	-11	581	1309	-6	377	3301	29641	594	32 43
3 Antidepressiivihoido	618	2	228	18610	-4	103	705	5	203	1092	1401	40	43 57
4 Neurolepti- ja antidepress.	656	4	242	40478	-5	223	842	11	242	2244	13400	177	38 50
5 Muu psyk. lääkehoito	295	-5	109	5985	-42	33	300	-15	86	181	1168	72	36 49

OMAISEN TAI MUUN LÄHEISEN TAPAAMINEN - MÖTE MED ANHÖRIG ELLER ANNAN NÄRSTÄENDE

1 Ei tavattu	1121	-0	414	47671	-0	263	1432	-2	412	930	11547	307	39 50
2 Satunnainen tapaaminen	678	2	251	54432	-15	300	626	3	180	1471	14695	182	36 46
3 Omaiset akt. mukana hoidossa	1299	-2	480	79347	-14	437	1417	-2	408	4975	19726	421	35 48

PAKKOTOIMET - TVÄNGSÅTGÄRDER

2 Eristys	212	22	78	15664	18	86	185	20	53	445	11974	212	25 44
3 Lepositten käyttö	25	-11	9	1867	9	10	20	-20	6	149	889	19	29 40
4 Tahdonvast. injektio lääkitys	115	22	42	6446	52	36	110	38	32	296	4921	119	24 45
5 Fyysinen kiinnitys	41	105	15	2757	51	15	42	147	12	330	1201	29	31 41

	Poti- laita	±% 98	Os. °/°°	Hoi- päiviä	±% 98	Os. °/°°	Päätt. jaksoja	±% 98	Os. °/°°	Loma- päiviä	Tahd. päiviä	r: Jaks.	tta Tul	GAS, ka P/L
	Patien- ter	±% 98	Del °/°°	Vård- dagar	±% 98	Del °/°°	Vård- period.	±% 98	Del °/°°	Ledi g. dagar	Ovilligt Dagar	Per.	Ank U/I	GAS, mt
1	2	3	4	5	6	7	8	9	10	11	12	13	14	15

YHTEENSÄ 1368 6 1000 58541 -3 1000 1896 7 1000 3425 17485 333 42 55

SAIRAALATYYPPI - SJUKHUSTYPP

Shp:t, HYKS: Psykiatria 1368 6 1000 58541 -3 1000 1896 7 1000 3425 17485 333 42 55

SAAPU MISTAPA - ANKOMSTSÄTT

1 Päivystys	1026	9	750	36843	-3	629	1291	11	681	1629	12590	257	41	56
2 Hoidonvaraus	303	3	221	11050	-10	189	311	3	164	1461	490	9	45	54
3 Siirto poliklinikalta	110	-18	80	2060	-27	35	116	-17	61	111	701	14	43	58
4 Erikoisalasiirto	149	9	109	7222	21	123	160	15	84	219	3016	46	38	54
5 Sairaalsiirto	20	5	15	1366	-10	23	18	-5	9	5	688	7	38	49

LÄHETTÄJÄ - SÄNDARE

1 Terveyskeskus	719	4	526	24960	-7	426	879	8	464	1292	8881	190	41	54
2 Muu sairaala kuin tk	80	-2	58	4820	-15	82	83	2	44	170	1572	26	41	53
3 Saman sairaalan muu yksikkö	72	-28	53	2445	-33	42	83	-16	44	321	395	8	43	53
4 Työterveyshuolto	4	0	3	50	-23	1	3	-25	2	2			44	50
5 Mielenterveyden avohoitoyks.	175	-12	128	6193	-13	106	185	-11	98	347	1133	17	43	57
6 Sosiaalihuollon laitos/yks.	26	63	19	2009	138	34	34	100	18	531	72	1	46	50
7 Yksityinen terveydenhuolto	38	-12	28	1021	-20	17	48	4	25	121	63	1	42	56
8 Muu lähettäjä	12	0	9	438	45	7	13	0	7	69			44	53
9 Ilman lähetettä	445	13	325	16605	12	284	568	16	300	572	5369	90	42	57

TULOTAPA PSYKIATRIAN SAIRAANSIJALLE - ANKOMSTSÄTT TILL PSYKIATRISK BÄDDPLATS

1 Lähetteellä tahdosta r:ttä	406	1	297	20179	1	345	434	6	229	798	10830	225	36	54
2 Oikeusturvak määr mielent.tu	2	0	1	376	395	6	1	-50	1				50	53
3 Oikeusturvak määr hoito	1	0	1	288	21	5	0		0		184	1	60	55
4 Muu tulotapa	1044	5	763	37698	-7	644	1461	8	771	2627	6471	107	44	56

HOITOKERTA PSYKIATRIAN SAIRAANSIJALLA - VÄRDITILLFÄLLE PÅ PSYKIATRISK BÄDDPLATS

- Ei tietoa	10		7	1053		18	0		0	12	719	9		
1 Ensimmäinen hoitokerta	626	8	458	12536	0	214	633	11	334	1143	2517	80	42	56
2 Toinen tai useampi	857	7	626	44952	-5	768	1263	9	666	2270	14249	244	42	55

LÄÄKEHOITO - MEDICINERING

- Ei tietoa	10		7	1053		18	0		0	12	719	9		
1 Ei lääkettä	263	25	192	6134	34	105	298	28	157	1252	87	5	49	55
2 Neuroleptihoito	583	-1	426	32296	-11	552	744	6	392	1206	13559	265	39	54
3 Antidepressiivihoito	341	9	249	7302	2	125	409	11	216	513	179	4	43	58
4 Neurolepti- ja antidepress.	189	-16	138	8075	-15	138	223	-16	118	323	1849	29	42	54
5 Muu psyk. lääkettä	199	7	145	3681	17	63	222	13	117	119	1092	21	41	56

OMAISEN TAI MUUN LÄHEISEN TAPAAMINEN - MÖTE MED ANHÖRIG ELLER ANNAN NÄRSTÄENDE

- Ei tietoa	12		9	1414		24	1		1	14	976	10	60	60
1 Ei tavattu	688	-4	503	22355	-1	382	936	-3	494	655	7604	145	42	56
2 Satunnainen tapaaminen	348	10	254	12401	-24	212	380	20	200	442	3696	73	41	55
3 Omaiset akt. mukana hoidossa	519	15	379	22371	3	382	579	19	305	2314	5209	105	41	55

PAKKOTOIMET - TVÄNGSÅTGÄRDER

2 Eristys	112	-23	82	7486	-33	128	120	-15	63	250	4403	87	33	55
3 Lepositeen käyttö	36	3	26	1577	17	27	43	34	23	58	889	17	35	57
4 Tahdonvast. injektio lääkitys	39	3	29	1601	27	27	33	0	17	131	949	23	33	54
5 Fyysinen kiinnitys	40	-17	29	2154	-40	37	42	-2	22	348	309	13	35	47

1	Poti-	±%	Os.	Hoi-	±%	Os.	Päät.	±%	Os.	Lom-	Tahd.	r:	tta	GAS,	ka
	laita	98	°/°°	päi	98	°/°°	jako	98	°/°°	päi	Päi	viä	Jaks.	Tul	P/L
	Patien-	±%	Del	Vård-	±%	Del	Vård-	±%	Del	Ledi	Ovill	ligt	Per.	GAS,	mt
	ter	98	°/°°	dagar	98	°/°°	period.	98	°/°°	dagar	Dagar			Ank	U/I
	2	3	4	5	6	7	8	9	10	11	12	13	14	15	

YHTEENSÄ 1095 3 1000 76996 -1 1000 1524 -2 1000 1671 25799 428 40 52

SAIRAALATYYPPI - SJUKHUSTYPP

Shp:t, HYKS: Psykiatria 1095 3 1000 76996 -1 1000 1524 -2 1000 1671 25799 428 40 52

SAAPU MISTAPA - ANKOMSTSÄTT

1 Päivystys	890	6	813	49397	3	642	1061	7	696	1410	19658	369	38	53
2 Hoidonvaraus	189	-7	173	11470	2	149	326	-19	214	143	2152	13	49	53
3 Siirto poliklinikalta	14	-33	13	807	24	10	12	-37	8		220	3	41	53
4 Erikoisasiirto	85	-3	78	8181	-5	106	74	-8	49	53	1654	24	34	46
5 Sairaalsiirto	38	12	35	4461	-18	58	25	-7	16	9	1724	16	34	42
9 Muu tapa	31	-21	28	2680	-29	35	26	-24	17	56	391	3	46	50

LÄHETTÄJÄ - SÄNDARE

1 Terveyskeskus	560	8	511	30119	10	391	601	7	394	676	14177	268	36	50
2 Muu sairaala kuin tk	105	6	96	9058	-13	118	102	15	67	32	3637	37	36	48
3 Saman sairaalan muu yksikkö	149	-2	136	8980	12	117	145	-24	95	99	2683	43	38	51
4 Työterveyshuolto	9	50	8	214	116	3	7	0	5	44			45	60
5 Mielenterveyden avohoitoyks.	294	5	268	16778	-6	218	307	12	201	524	3324	50	41	55
6 SOSIAALIHUOLLON LAITOS/YKS.	17	-29	16	776	7	10	16	-38	10	3	9	2	41	49
7 Yksityinen terveydenhuolto	17	70	16	269	-55	3	15	88	10	14	82	3	41	56
8 Muu lähettäjä	26	-35	24	2179	2	28	22	-41	14	22	524	7	37	46
9 Ilman lähetettä	179	-11	163	8623	-18	112	309	-14	203	257	1363	18	48	54

TULOTAPA PSYKIATRIAN SAIRAANSIJALLE - ANKOMSTSÄTT TILL PSYKIATRISK BÄDDPLATS

1 Lähetteellä tahdosta r:ttä	490	9	447	30150	7	392	488	2	320	394	18760	355	32	50
3 Oikeusturvak määr hoito	4	-20	4	895	-37	12	2	0	1				52	47
4 Muu tulotapa	709	-1	647	45951	-5	597	1034	-4	678	1277	7039	73	44	53

HOITOKERTA PSYKIATRIAN SAIRAANSIJALLA - VÄRDITILLFÄLLE PÅ PSYKIATRISK BÄDDPLATS

1 Ensimmäinen hoitokerta	453	11	414	14837	20	193	415	11	272	492	6269	150	37	53
2 Toinen tai useampi	725	5	662	62159	0	807	1109	21	728	1179	19530	278	41	51

LÄÄKEHOITO - MEDICINERING

- Ei tietoa	1		1	13		0	2		1					
1 Ei lääkettä	75	-31	68	2894	-19	38	83	-30	54	6	754	9	46	52
2 Neuroleptihoito	500	-7	457	41775	-14	543	666	-9	437	437	17012	259	39	50
3 Antidepressiivihoido	177	7	162	6311	32	82	184	3	121	304	1569	29	41	56
4 Neurolepti- ja anti depr.	397	8	363	22205	22	288	463	5	304	866	5400	113	40	54
5 Muu psyk. lääkettä	126	59	115	3798	42	49	126	54	83	58	1064	18	38	52

OMAISEN TAI MUUN LÄHEISEN TAPAAMINEN - MÖTE MED ANHÖRIG ELLER ANNAN NÄRSTÄENDE

- Ei tietoa	1		1	13		0	2		1					
1 Ei tavattu	572	10	522	23097	20	300	827	3	543	572	6525	169	42	53
2 Satunnainen tapaaminen	355	-2	324	28341	-10	368	346	1	227	466	9526	133	37	50
3 Omaiset akt. mukana hoidossa	346	-8	316	25545	-5	332	349	-14	229	633	9748	126	38	52

PAKKOTOIMET - TVÄNGSÅTGÄRDER

2 Eristys	151	7	138	13293	-11	173	127	-2	83	100	9261	119	28	47
3 Lepositten käyttö	98	40	89	6669	7	87	88	66	58	112	4456	88	26	44
4 Tahdonvast. injektio lääkitys	54	35	49	3591	15	47	48	30	31	75	2549	51	27	46
5 Fyysinen kiinnitys	60	54	55	5816	134	76	51	13	33	44	3134	37	30	39

1	Poti-	±%	Os.	Hoi-to-	±%	Os.	Päät-t.	±%	Os.	Loma-	Tahd.	r: tta	GAS, ka	
	laita	98	°/°°	päi viä	98	°/°°	jakoja	98	°/°°	päi viä	Päi viä	Jaks.	Tul P/L	
	Patien-	±%	Del	Vård-	±%	Del	Vård-	±%	Del	Ledi g.	Ovilligt		GAS, mt	
	ter	98	°/°°	dagar	98	°/°°	period.	98	°/°°	dagar	Dagar	Per.	Ank U/I	
	2	3	4	5	6	7	8	9	10	11	12	13	14	15

YHTEENSÄ 759 -2 1000 43906 -15 1000 1365 25 1000 15285 336 41 51

SAIRAALATYYPPI - SJUKHUSTYPP

Shp:t, HYKS: Psykiatria 613 -17 808 38617 -23 880 1106 9 810 15075 330 41 51
Terveyskeskussairaalat 166 141 219 5289 189 120 259 220 190 210 6 27 49

SAAPUMISTAPA - ANKOMSTSÄTT

1 Päivystys 602 2 793 28294 -6 644 708 7 519 12454 298 37 53
2 Hoidonvaraus 197 -10 260 9412 -25 214 585 64 429 743 5 49 51
4 Erikoisasiirto 6 20 8 109 289 2 7 40 5 42 3 29 36
5 Sairaalsiirto 59 -22 78 6052 -35 138 59 -14 43 2046 30 35 39
9 Muu tapa 5 7 39 1 6 4

LÄHETTÄJÄ - SÄNDARE

1 Terveyskeskus 447 -3 589 20174 -16 459 514 -0 377 8298 203 37 52
2 Muu sairaala kuin tk 69 -41 91 4070 -50 93 77 -42 56 1744 22 46 49
3 Saman sairaalan muu yksikkö 189 17 249 10226 -2 233 457 150 335 2516 61 41 49
4 Työterveyshuolto 3 200 4 27 -52 1 3 200 2 4 1 46 53
5 Mielenterveyden avohoitoyks. 139 28 183 6495 5 148 148 36 108 2261 44 41 54
6 Sosiaalihuollon laitos/yks. 2 -67 3 10 -91 0 2 -67 1 0 50 55
7 Yksityinen terveydenhuolto 22 10 29 812 29 18 22 10 16 88 2 50 58
8 Muu lähettäjä 5 -17 7 35 -85 1 5 -17 4 0 47 47
9 Ilman lähetettä 67 -3 88 2057 -8 47 137 15 100 374 3 51 52

TULOTAPA PSYKIATRIAN SAIRAANSIJALLE - ANKOMSTSÄTT TILL PSYKIATRISK BÄDDPLATS

1 Läheteellä tahdosta r: tta 306 7 403 16147 0 368 318 14 233 10491 286 32 51
3 Oikeusturvak määr hoito 2 3 13 0 3 2 0 65 48
4 Muu tulotapa 516 2 680 27746 -19 632 1044 44 765 4794 50 45 51

HOITOKERTA PSYKIATRIAN SAIRAANSIJALLA - VÄRDITILLFÄLLE PÅ PSYKIATRISK BÄDDPLATS

1 Ensimmäinen hoitokerta 380 40 501 13108 7 299 553 113 405 2193 107 38 51
2 Toinen tai useampi 462 -8 609 30798 -13 701 812 28 595 13092 229 43 51

LÄÄKEHOITO - MEDICINERING

- Ei tietoa 161 112 212 4690 190 107 259 167 190
1 Ei lääkettä 63 -19 83 3305 -11 75 294 209 215 393 16 43 49
2 Neuroleptihoito 365 -16 481 25386 -25 578 500 -13 366 13656 246 40 50
3 Antidepressiivihoido 90 -22 119 3348 -16 76 125 1 92 178 15 48 58
4 Neurolepti- ja andi depr. 106 14 140 4799 14 109 127 28 93 873 29 43 54
5 Muu psyk. lääkettä 65 -37 86 2378 -47 54 60 -41 44 185 30 36 52

OMAISEN TAI MUUN LÄHEISEN TAPAAMINEN - MÖTE MED ANHÖRIG ELLER ANNAN NÄRSTÄENDE

- Ei tietoa 161 112 212 4690 190 107 259 167 190
1 Ei tavattu 344 -19 453 13798 -26 314 499 -11 366 4738 173 42 52
2 Satunnainen tapaaminen 146 -19 192 12054 -30 275 132 -25 97 6100 74 40 49
3 Omaiset akt. mukana hoidossa 215 -6 283 13364 -8 304 475 82 348 4447 89 41 50

PAKKOTOIMET - TVÄNGSÅTGÄRDER

2 Eristys 17 -32 22 2481 -15 57 12 -37 9 2253 17 33 47
3 Lepositeen käyttö 38 -5 50 1692 -6 39 39 3 29 1344 39 29 52
4 Tahdonvast. injektio lääkitys 7 600 9 341 202 8 4 3 312 8 31 46
5 Fyysinen kiinnitys 8 14 11 281 -66 6 38 280 28 105 2 32 39

1	Poti-	±%	Os.	Hoi-	±%	Os.	Päät-	±%	Os.	Lom-	Tahd-	r:	tta	GAS,
	laita	98	°/°°	päi	98	°/°°	jakso	98	°/°°	päi	Päi	viä	Jaks.	Tul
	Patien-	±%	Del	Vård-	±%	Del	Vård-	±%	Del	Ledi	Ovill-	Per.	GAS,	
	ter	98	°/°°	dagar	98	°/°°	period.	98	°/°°	g.	ligt		mt	
										dagar	Dagar		Ank	
													U/I	

YHTEENSÄ 970 4 1000 65366 -1 1000 1342 10 1000 4141 25060 502 41 50

SAIRAALATYYPPI - SJUKHUSTYPP

Shp:t, HYKS: Psykiatria 963 3 993 65292 -1 999 1329 9 990 4141 25060 502 41 49
Terveyskeskussairaalat 10 150 10 74 311 1 13 160 10 0 44 54

SAAPUMISTAPA - ANKOMSTSÄTT

1 Päivystys 700 2 722 39101 -1 598 809 3 603 3050 17183 387 39 52
2 Hoidonvaraus 191 13 197 7039 -7 108 323 29 241 563 458 10 47 49
3 Siirto poliklinikalta 1 0 1 1 -97 0 1 0 1 35 40
4 Erikoisalsiirto 2 100 2 8 300 0 2 100 1 48 55
5 Sairaalsiirto 201 6 207 17846 2 273 191 14 142 383 7045 103 35 43
9 Muu tapa 18 6 19 1371 -20 21 16 7 12 145 374 2 47 49

LÄHETTÄJÄ - SÄNDARE

1 Terveyskeskus 562 3 579 28094 -4 430 606 3 452 1759 11666 284 38 50
2 Muu sairaala kuin tk 266 20 274 16633 24 254 257 20 192 728 6254 146 36 48
3 Saman sairaalan muu yksikkö 10 -44 10 1792 -41 27 4 -78 3 10 973 4 41 43
4 Työterveyshuolto 4 -56 4 108 -55 2 4 -43 3 47 55 1 46 61
5 Mielenterveyden avohoitoyks. 130 10 134 9030 -0 138 128 25 95 1085 2753 41 42 52
6 Sosiaalihuollon laitospys. 7 75 7 111 -28 2 7 75 5 2 5 1 41 48
7 Yksityinen terveydenhuolto 7 -13 7 288 -17 4 7 -13 5 73 5 1 42 52
8 Muu lähettäjä 15 -6 15 2188 -31 33 6 -40 4 49 1804 5 45 52
9 Ilman lähetettä 180 3 186 7122 -4 109 323 19 241 388 1545 19 48 50

TULOTAPA PSYKIATRIAN SAIRAANSIJALLE - ANKOMSTSÄTT TILL PSYKIATRISK BÄDDPLATS

1 Lähetteellä tahdosta r:ttä 345 12 356 19852 7 304 335 16 250 1405 14217 345 34 50
3 Oikeusturvak määr hoito 5 -38 5 1825 -29 28 0 0 1804 5 43 50
4 Muu tulotapa 703 2 725 43689 -3 668 1007 8 750 2736 9039 152 43 50

HOITOKERTA PSYKIATRIAN SAIRAANSIJALLA - VÄRDITILFÄLLE PÅ PSYKIATRISK BÄDDPLATS

1 Ensimmäinen hoitokerta 379 10 391 15896 11 243 348 14 259 1573 5421 179 39 52
2 Toinen tai useampi 657 8 677 49470 -2 757 994 30 741 2568 19639 323 41 49

LÄÄKEHOITO - MEDICINERING

1 Ei lääkettä 67 8 69 2969 20 45 68 11 51 425 1321 41 43 56
2 Neuroleptihoito 600 8 619 41531 -4 635 767 14 572 2182 19997 342 39 48
3 Antidepressiivihoido 116 -4 120 3705 -6 57 127 -2 95 417 226 15 46 55
4 Neurolepti- ja andi depr. 249 4 257 15048 4 230 309 11 230 1021 3110 74 42 50
5 Muu psyk. lääkettä 67 -12 69 2113 -8 32 71 -11 53 96 406 30 41 53

OMAISEN TAI MUUN LÄHEISEN TAPAAMINEN - MÖTE MED ANHÖRIG ELLER ANNAN NÄRSTÄENDE

1 Ei tavattu 580 9 598 27905 13 427 839 12 625 1425 11226 263 42 50
2 Satunnainen tapaaminen 148 -11 153 9895 -20 151 148 -9 110 366 3429 70 38 46
3 Omaiset akt. mukana hoidossa 354 4 365 27566 -5 422 355 13 265 2350 10405 169 38 49

PAKKOTOIMET - TVÄNGSÅTGÄRDER

2 Eristys 128 5 132 10749 4 164 119 9 89 448 9497 137 32 47
3 Lepositten käyttö 116 5 120 9605 -3 147 105 7 78 342 8526 124 32 46
4 Tahdonvast. injektio lääkitys 37 61 38 2217 72 34 33 74 25 101 1948 37 31 46
5 Fyysinen kiinnitys 38 -12 39 3582 -32 55 35 9 26 74 3207 37 32 47

1	Poti-	±%	Os.	Hoi-to-	±%	Os.	Päät-t.	±%	Os.	Lom-a-	Tahd. r:tta	GAS, ka		
	laita	98	°/°°	päiviä	98	°/°°	jakoja	98	°/°°	päiviä	Päiviä	Jaks. Tul P/L		
	Patien-	±%	Del	Vård-	±%	Del	Vård-	±%	Del	Ledi g.	Ovilligt	GAS, mt		
	ter	98	°/°°	dagat	98	°/°°	period.	98	°/°°	dagat	Dagat Per.	Ank U/I		
	2	3	4	5	6	7	8	9	10	11	12	13	14	15

YHTEENSÄ 200 6 1000 6457 2 1000 262 4 1000 1365 74 42 59

SAIRAALATYYPPI - SJUKHUSTYPP

Shp:t, HYKS: Psykiatria 200 6 1000 6457 2 1000 262 4 1000 1365 74 42 59

SAAPUMISTAPA - ANKOMSTSÄTT

1 Päivystys	139	-9	695	4271	-4	661	155	-14	592		1060	55	41	59
2 Hoidonvaraus	33	83	165	664	23	103	50	150	191		20	1	52	59
3 Siirto poliklinikalta	15	0	75	314	-10	49	15	7	57		52	2	46	62
4 Erikoisalasiirto	31	0	155	898	2	139	33	0	126		78	12	36	59
5 Sairaalsiirto	9	50	45	310	187	48	9	80	34		155	4	37	51

LÄHETTÄJÄ - SÄNDARE

1 Terveyskeskus	110	0	550	3414	3	529	107	-13	408		879	43	40	59
2 Muu sairaala kuin tk	7	133	35	229	275	35	7	133	27		98	2	42	61
3 Saman sairaalan muu yksikkö	51	46	255	1247	34	193	74	100	282		118	14	45	59
5 Mielenterveyden avohoitoyks.	25	-31	125	576	-42	89	26	-32	99		36	2	44	62
9 Ilman lähetettä	46	-4	230	991	-6	153	48	-6	183		234	13	42	57

TULOTAPA PSYKIATRIAN SAIRAANSIJALLE - ANKOMSTSÄTT TILL PSYKIATRISK BÄDDPLATS

1 Läheteellä tahdosta r:ttä	56	-16	280	1914	-24	296	62	-13	237		945	57	33	57
4 Muu tulotapa	155	10	775	4543	18	704	200	10	763		420	17	45	59

HOITOKERTA PSYKIATRIAN SAIRAANSIJALLA - VÄRDITILFÄLLE PÅ PSYKIATRISK BÄDDPLATS

1 Ensimmäinen hoitokerta	87	9	435	2159	72	334	89	14	340		503	28	43	63
2 Toinen tai useampi	122	-3	610	4298	-14	666	173	2	660		862	46	42	57

LÄÄKEHOITO - MEDICINERING

1 Ei lääkehoitoa	14	180	70	79	193	12	13	160	50		26	2	54	64
2 Neuroleptihoito	40	-40	200	1546	-24	239	46	-43	176		220	15	39	54
3 Antidepressiivihoido	22	-4	110	583	12	90	25	-4	95				47	65
4 Neurolepti- ja andidepr.	28	-10	140	880	-14	136	30	-19	115		57	9	43	61
5 Muu psyk. lääkehoito	117	18	585	3369	23	522	148	42	565		1062	48	41	58

OMAISEN TAI MUUN LÄHEISEN TAPAAMINEN - MÖTE MED ANHÖRIG ELLER ANNAN NÄRSTÄENDE

1 Ei tavattu	65	-29	325	956	-53	148	80	-27	305		190	16	45	57
2 Satunnainen tapaaminen	37	-40	185	731	-56	113	45	-33	172		94	9	48	60
3 Omaiset akt. mukana hoidossa	118	82	590	4770	80	739	137	78	523		1081	49	39	60

PAKKOTOIMET - TVÅNGSÅTGÄRDER

2 Eristys	26	-26	130	821	-39	127	25	-31	95		614	25	27	60
3 Lepositeen käyttö	19	-42	95	538	-59	83	19	-42	73		415	20	24	57
4 Tahdonvast. injektio lääkitys	10	-41	50	312	-60	48	9	-44	34		246	10	29	54
5 Fyysinen kiinnitys	3	0	15	60	-72	9	3	50	11		55	2	30	34

1	Poti-	±%	Os.	Hoi-	±%	Os.	Päät.	±%	Os.	Loma-	Tahd.	r:	tta	GAS,	ka	
	laita	98	°/°	päiviä	98	°/°	jaksot	98	°/°	päiviä	Päiviä	Jaks.	Tul	P/L		
	Patien-	±%	Del	Vård-	±%	Del	Vård-	±%	Del	Ledi g.	Ovilligt			GAS,	mt	
	ter	98	°/°	dagar	98	°/°	period.	98	°/°	dagar	Dagar	Per.	Ank	U/I		
	2	3	4	5	6	7	8	9	10	11	12	13	14	15		

YHTEENSÄ 1004 -4 1000 56223 -2 1000 1597 -6 1000 2014 21544 539 57 55

SAIRAALATYYPPI - SJUKHUSTYPP

Shp:t, HYKS: Psykiatria 881 -3 877 50237 -3 894 1312 -7 822 2014 21544 539 38 52
Terveyskeskussairaalat 182 -5 181 5986 6 106 285 -4 178 0 61 69

SAAPUMISTAPA - ANKOMSTSÄTT

1 Päivystys 826 -2 823 33261 10 592 1115 2 698 1500 13211 445 62 56
2 Hoidonvaraus 311 -12 310 20760 -17 369 449 -21 281 489 7459 87 52 51
3 Siirto poliklinikalta 5 0 5 174 287 3 5 0 3 37 50
4 Erikoisalasiirto 9 29 9 327 -26 6 10 -47 6 29 47
5 Sairaalsiirto 10 -38 10 1315 -5 23 7 -42 4 8 767 3 10 46
9 Muu tapa 13 225 13 386 -15 7 11 267 7 17 107 4 55

LÄHETTÄJÄ - SÄNDARE

1 Terveyskeskus 510 9 508 19250 12 342 578 10 362 869 9384 322 59 54
2 Muu sairaala kuin tk 85 1 85 6407 -10 114 83 26 52 64 3829 20 59 60
3 Saman sairaalan muu yksikkö 357 -16 356 20046 -14 357 543 -19 340 779 5888 133 37 49
4 Työterveyshuolto 9 50 9 113 -12 2 8 33 5 4 54 5 66
5 Mielenterveyden avohoitoyks. 128 5 127 4199 23 75 147 8 92 103 1281 38 62 65
6 Sosiaalihuollon laitospäiv. 4 0 4 157 -4 3 4 -20 3 0 3 1 30 48
7 Yksityinen terveydenhuolto 14 17 14 609 85 11 13 18 8 11 413 5 63 58
8 Muu lähettäjä 33 27 33 884 65 16 32 14 20 9 226 4 63 59
9 Ilman lähetettä 163 -16 162 4558 -12 81 189 -24 118 175 466 11 59 59

TULOTAPA PSYKIATRIAN SAIRAANSIJALLE - ANKOMSTSÄTT TILL PSYKIATRISK BÄDDPLATS

1 Lähetteellä tahdosta rttä 413 8 411 20487 7 364 453 13 284 944 14353 442 41 51
2 Oikeusturvak määr mielent. tu 1 0 1 51 82 1 1 0 1 0 51 1 40
3 Oikeusturvak määr hoito 18 0 18 5943 0 106 25 733 16 238 5281 29 43
4 Muu tulotapa 700 -7 697 29742 -7 529 1118 -14 700 832 1859 67 57 56

HOITOKERTA PSYKIATRIAN SAIRAANSIJALLA - VÄRDITLLEFÄLLE PÅ PSYKIATRISK BÄDDPLATS

- Ei tietoa 10 10 481 9 10 6 41 58
1 Ensimmäinen hoitokerta 380 -5 378 12735 0 227 386 -7 242 456 3256 152 51 60
2 Toinen tai useampi 687 -3 684 43007 1 765 1201 9 752 1558 18288 387 60 53

LÄÄKEHOITO - MEDICINERING

1 Ei lääkettä 85 -16 85 3062 -19 54 87 -22 54 72 470 37 51 59
2 Neuroleptihoito 478 5 476 28539 2 508 666 1 417 1119 15486 338 53 49
3 Antidepressiivihoido 200 -9 199 7054 26 125 271 -13 170 211 722 26 60 63
4 Neurolepti- ja antidepress. 296 -0 295 15661 -10 279 457 -3 286 537 4626 108 59 56
5 Muu psyk. lääkettä 99 -27 99 1907 -25 34 116 -23 73 75 240 30 58 59

OMAISEN TAI MUUN LÄHEISEN TAPAAMINEN - MÖTE MED ANHÖRIG ELLER ANNAN NÄRSTÄENDE

1 Ei tavattu 651 -4 648 22239 -11 396 981 -9 614 770 8116 303 63 56
2 Satunnainen tapaaminen 265 -7 264 18419 3 328 329 1 206 739 8571 149 58 53
3 Omaiset akt. mukana hoidossa 236 11 235 15565 9 277 287 -4 180 505 4857 87 47 53

PAKKOTOIMET - TVÄNGSÅTGÄRDER

2 Eristys 129 12 128 9373 6 167 138 20 86 407 8047 158 46 49
3 Lepositeen käyttö 10 -9 10 815 8 14 9 13 6 55 698 11 37
4 Tahdonvast. injektio lääkitys 21 40 21 746 -18 13 22 69 14 41 609 22 53
5 Fyysinen kiinnitys 15 -38 15 2191 -47 39 19 -5 12 11 100 3 30 35

1	Poti-	±%	Os.	Hoi-	±%	Os.	Päät.	±%	Os.	Loma-	Tahd.	r: tta	GAS, ka	
	laita	98	°/°°	päiviä	98	°/°°	jakoja	98	°/°°	päiviä	Päiviä	Jaks.	Tul P/L	
	Patien-	±%	Del	Vård-	±%	Del	Vård-	±%	Del	Ledi g.	Ovilligt	Per.	GAS, mt	
	ter	98	°/°°	dagar	98	°/°°	period.	98	°/°°	dagar	Dagar		Ank U/I	
	2	3	4	5	6	7	8	9	10	11	12	13	14	15

YHTEENSÄ 1889 -5 1000 85483 -13 1000 2789 -9 1000 4538 23581 660 37 48

SAIRAALATYYPPI - SJUKHUSTYPP

Shp:t, HYKS: Psykiatria 1889 -5 1000 85483 -13 1000 2789 -9 1000 4538 23581 660 37 48

SAAPUMISTAPA - ANKOMSTSÄTT

1 Päivystys 1526 -1 808 55347 -9 647 1974 -3 708 2237 15060 540 36 49
2 Hoidonvaraus 351 -12 186 14575 -13 171 529 -13 190 599 825 14 45 49
3 Siirto poliklinikalta 34 -29 18 1099 -44 13 32 -42 11 6 331 6 36 45
4 Erikoisalasiirto 123 11 65 7437 10 87 133 7 48 1054 3691 52 32 40
5 Sairaalsiirto 99 -39 52 6361 -32 74 92 -45 33 576 3563 42 36 48
9 Muu tapa 27 -54 14 664 -67 8 29 -59 10 66 111 6 37 46

LÄHETTÄJÄ - SÄNDARE

1 Terveyskeskus 1083 -2 573 37383 -11 437 1278 -3 458 1693 11034 376 36 49
2 Muu sairaala kuin tk 246 -25 130 13486 -27 158 249 -25 89 729 4921 82 36 45
3 Saman sairaalan muu yksikkö 436 9 231 16466 6 193 478 3 171 1112 5161 132 34 45
4 Työterveyshuolto 10 0 5 376 139 4 12 9 4 20 4 1 37 47
5 Mielenterveyden avohoitoyks. 189 1 100 6488 -7 76 213 -3 76 143 1230 38 42 53
6 SOSIAALIHUOLLON LAITOS/YKS. 13 44 7 345 -1 4 11 38 4 0 146 4 36 40
7 Yksityinen terveydenhuolto 25 -17 13 943 40 11 24 -17 9 0 4 1 38 45
8 Muu lähettäjä 69 -22 37 1591 -39 19 72 -21 26 56 79 6 39 50
9 Ilman lähetettä 272 -23 144 8405 -24 98 452 -22 162 785 1002 20 44 50

TULOTAPA PSYKIATRIAN SAIRAANSIJALLE - ANKOMSTSÄTT TILL PSYKIATRISK BÄDDPLATS

1 Läheteellä tahdosta r: tta 573 -6 303 21587 -22 253 602 -8 216 758 13161 471 30 46
2 Oikeusturvak määr mielent. tu 8 -27 4 75 -71 1 8 -27 3 0 0 42 50
3 Oikeusturvak määr hoito 13 18 7 3139 29 37 9 50 3 1448 3099 17 39 42
4 Muu tulotapa 1461 -4 773 60682 -10 710 2170 -9 778 2332 7321 172 39 49

HOITOKERTA PSYKIATRIAN SAIRAANSIJALLA - VÄRDITILLFÄLLE PÅ PSYKIATRISK BÄDDPLATS

- Ei tietoa 3 -67 2 62 -74 1 1 -89 0 0 0 33 30
1 Ensimmäinen hoitokerta 750 -4 397 22387 -10 262 723 -7 259 897 4090 176 37 49
2 Toinen tai useampi 1288 -4 682 63034 -10 737 2065 4 740 3641 19491 484 38 48

LÄÄKEHOITO - MEDICINERING

- Ei tietoa 1 -50 1 13 -62 0 1 0 0
1 Ei lääkettä 154 -18 82 5872 -7 69 161 -23 58 174 897 48 40 49
2 Neuroleptihoito 656 -11 347 29521 -15 345 815 -16 292 2301 12963 313 35 46
3 Antidepressiivihoido 503 7 266 13957 -12 163 591 10 212 631 1704 60 40 51
4 Neurolepti- ja andidepr. 693 -5 367 32707 -12 383 1000 -7 359 1371 7342 199 38 48
5 Muu psyk. lääkettä 195 -17 103 3413 -5 40 221 -18 79 61 675 40 36 49

OMAISEN TAI MUUN LÄHEISEN TAPAAMINEN - MÖTE MED ANHÖRIG ELLER ANNAN NÄRSTÄENDE

- Ei tietoa 5 67 3 214 282 3 1 -67 0 0 93 1 32 34
1 Ei tavattu 872 -3 462 23049 -11 270 1280 -9 459 1412 5792 201 40 48
2 Satunnainen tapaaminen 439 -13 232 16017 -24 187 452 -20 162 694 5266 149 35 48
3 Omaiset akt. mukana hoidossa 883 -4 467 46203 -9 540 1056 -3 379 2432 12430 309 36 48

PAKKOTOIMET - TVÄNGSÅTGÄRDER

2 Eristys 138 -5 73 7705 -20 90 141 -8 51 72 4199 129 29 43
3 Lepositten käyttö 174 -2 92 9595 -19 112 188 3 67 413 7095 187 28 44
4 Tahdonvast. injektio lääkitys 89 17 47 5032 -5 59 92 51 33 50 3974 97 27 42
5 Fyysinen kiinnitys 48 4 25 3657 -26 43 54 10 19 57 1425 33 31 40

	Poti- laita	±% 98	Os. °/°°	Hoi- päiviä	±% 98	Os. °/°°	Päätt. jaksoja	±% 98	Os. °/°°	Loma- päiviä	Tahd. Päiviä	r: Jaks.	tta Tul	GAS, ka P/L
	Patien- ter	±% 98	Del °/°°	Vård- dagar	±% 98	Del °/°°	Vård- period.	±% 98	Del °/°°	Ledi g. dagar	Ovilligt Dagar	Per.	Ank	GAS, mt U/I
1	2	3	4	5	6	7	8	9	10	11	12	13	14	15

YHTEENSÄ 1509 -2 1000 104205 -2 1000 2140 -8 1000 1026 39473 601 41 52

SAIRAALATYYPPI - SJUKHUSTYPP

Shp:t, HYKS: Psykiatria 1509 -2 1000 104205 -2 1000 2140 -8 1000 1026 39473 601 41 52

SAAPUMISTAPA - ANKOMSTSÄTT

1 Päivystys	1160	-1	769	63820	1	612	1358	-6	635	925	31040	520	39	53
2 Hoidonvaraus	388	-4	257	20520	-8	197	601	-10	281	3	2228	30	46	52
3 Siirto poliklinikalta	6	50	4	114	37	1	5	25	2				50	57
4 Erikoisalsiirto	21	-28	14	622	-49	6	33	-6	15				46	55
5 Sairaalsiirto	136	-15	90	16047	-4	154	123	-15	57	93	5844	44	36	47
9 Muu tapa	32	14	21	3082	7	30	20	-31	9	5	361	7	35	43

LÄHETTÄJÄ - SÄNDARE

1 Terveyskeskus	767	-5	508	35206	-6	338	865	-7	404	620	16202	323	39	53
2 Muu sairaala kuin tk	235	-9	156	22477	13	216	241	-3	113	96	9444	93	37	49
3 Saman sairaalan muu yksikkö	144	-8	95	8745	-21	84	172	-17	80	112	1739	22	45	54
4 Työterveyshuolto	8	-20	5	170	25	2	8	-20	4		22	1	48	64
5 Mielenterveyden avohoitoyks.	535	5	355	28985	9	278	691	1	323	198	10721	145	42	52
6 Sosiaalihuollon laitos/yks.	8	-20	5	403	-41	4	8	-27	4		70	2	45	54
7 Yksityinen terveydenhuolto	19	-44	13	567	-37	5	19	-49	9		69	1	45	54
8 Muu lähettäjä	45	5	30	4550	52	44	45	-12	21		261	5	43	52
9 Ilman lähetettä	72	-43	48	3102	-50	30	91	-36	43		945	9	42	50

TULOTAPA PSYKIATRIAN SAIRAANSIJALLE - ANKOMSTSÄTT TILL PSYKIATRISK BÄDDPLATS

1 Läheteellä tahdosta r:ttä	467	2	309	27637	4	265	439	-4	205	831	23637	426	32	52
3 Oikeusturvak määr hoito	4	-20	3	1072	4	10	4	100	2		366	1	30	39
4 Muu tulotapa	1141	-4	756	75496	-4	724	1697	-9	793	195	15470	174	43	52

HOITOKERTA PSYKIATRIAN SAIRAANSIJALLA - VÄRDITILLFÄLLE PÅ PSYKIATRISK BÄDDPLATS

- Ei tietoa	1		1	7		0	1		0		8	1	40	65
1 Ensimmäinen hoitokerta	576	-6	382	20934	-5	201	533	-7	249	368	6186	155	40	54
2 Toinen tai useampi	1061	1	703	83264	1	799	1606	1	750	658	33279	445	41	52

LÄÄKEHOITO - MEDICINERING

1 Ei lääkettä	116	-3	77	6202	-15	60	119	-19	56	63	367	19	46	55
2 Neuroleptihoito	593	-2	393	48965	-0	470	697	-5	326	392	25506	381	36	49
3 Antidepressiivihoito	455	5	302	14486	-2	139	583	-3	272	188	1543	35	46	56
4 Neurolepti- ja andi depr.	438	-5	290	29766	0	286	567	-7	265	253	10684	132	40	52
5 Muu psyk. lääkettä	171	-17	113	4786	-11	46	174	-25	81	130	1373	34	41	55

OMAISEN TAI MUUN LÄHEISEN TAPAAMINEN - MÖTE MED ANHÖRIG ELLER ANNAN NÄRSTÄENDE

1 Ei tavattu	702	-3	465	30390	6	292	1010	-7	472	537	11419	205	42	52
2 Satunnainen tapaaminen	346	-5	229	26095	12	250	322	-11	150	178	11201	133	39	51
3 Omaiset akt. mukana hoidossa	753	-1	499	47720	-12	458	808	-8	378	311	16853	263	40	53

PAKKOTOIMET - TVÄNGSÅTGÄRDER

2 Eristys	104	-10	69	12292	8	118	84	-18	39	46	8456	92	32	48
3 Lepositten käyttö	116	-15	77	12457	-7	120	108	-2	50	124	8718	104	28	46
4 Tahdonvast. injektio lääkitys	55	-23	36	4650	-17	45	48	-14	22	45	3885	53	26	47
5 Fyysinen kiinnitys	32	-44	21	6002	-15	58	25	-50	12	7	2620	17	31	43

1	Poti-	±%	Os.	Hoi-	±%	Os.	Päät.	±%	Os.	Loma-	Tahd.	r: tta	GAS, ka	
	laita	98	°/°°	päiviä	98	°/°°	jakoja	98	°/°°	päiviä	Päiviä	Jaks.	Tul P/L	
	Patien-	±%	Del	Vård-	±%	Del	Vård-	±%	Del	Ledi g.	Ovilligt		GAS, mt	
	ter	98	°/°°	dagat	98	°/°°	period.	98	°/°°	dagat	Dagat	Per.	Ank U/I	
	2	3	4	5	6	7	8	9	10	11	12	13	14	15

YHTEENSÄ 1196 5 1000 76407 -9 1000 1755 -0 1000 3329 14761 284 41 51

SAIRAALATYYPPI - SJUKHUSTYYP

Shp:t, HYKS: Psykiatria 1158 1 968 71488 -11 936 1679 -3 957 3324 14761 284 40 50
Terveyskeskussairaalat 51 46 43 4919 55 64 76 145 43 5 0 51 56

SAAPUMISTAPA - ANKOMSTSÄTT

1 Päivystys 772 -3 645 35350 -12 463 975 -3 556 1681 10881 235 39 51
2 Hoidonvaraus 460 5 385 23089 -1 302 665 10 379 1402 827 14 44 51
4 Erikoisasiirto 131 -7 110 13343 -18 175 108 -21 62 213 3053 35 36 44
5 Sairaalsiirto 16 -20 13 4625 17 61 7 -46 4 33 0 38 40

LÄHETTÄJÄ - SÄNDARE

1 Terveyskeskus 683 -0 571 34508 -14 452 987 -4 562 1437 9247 205 40 51
2 Muu sairaala kuin tk 47 -13 39 8438 4 110 37 -24 21 167 1601 12 39 45
3 Saman sairaalan muu yksikkö 165 5 138 13765 -12 180 197 9 112 446 1663 27 38 47
4 Työterveyshuolto 8 60 7 147 -14 2 7 75 4 36 18 1 45 55
5 Mielenterveyden avohoitoyks. 109 -3 91 4750 -11 62 131 -5 75 233 342 8 48 56
6 Sosiaalihuollon laitos/yks. 35 40 29 2826 -9 37 41 8 23 391 41 46
7 Yksityinen terveydenhuolto 24 -25 20 810 -15 11 26 -19 15 65 239 5 37 53
8 Muu lähettäjä 13 18 11 1407 53 18 12 -8 7 56 262 1 43 55
9 Ilman lähetettä 230 9 192 9756 2 128 317 13 181 498 1389 25 41 51

TULOTAPA PSYKIATRIAN SAIRAANSIJALLE - ANKOMSTSÄTT TILL PSYKIATRISK BÄDDPLATS

1 Lähetteellä tahdosta r: tta 337 12 282 18637 -3 244 324 -0 185 763 10874 231 33 50
3 Oikeusturvak määr hoito 5 25 4 1536 23 20 1 -75 1 12 1304 6 30 32
4 Muu tulotapa 934 2 781 56234 -11 736 1430 0 815 2554 2583 47 43 51

HOITOKERTA PSYKIATRIAN SAIRAANSIJALLA - VÄRDITILLFÄLLE PÅ PSYKIATRISK BÄDDPLATS

1 Ensimmäinen hoitokerta 430 18 360 15326 35 201 411 14 234 1246 4134 87 39 52
2 Toinen tai useampi 834 -1 697 61081 -11 799 1344 0 766 2083 10627 197 41 50

LÄÄKEHOITO - MEDICINERING

- Ei tietoa 1 -67 1 10 -97 0 1 0 1 0
1 Ei lääkettä 79 11 66 4359 12 57 82 -5 47 538 82 2 43 51
2 Neuroleptihoito 524 12 438 41436 2 542 665 8 379 977 10680 199 37 47
3 Antidepressiivihoito 214 -3 179 6727 -7 88 259 -5 148 635 42 6 44 56
4 Neurolepti- ja antidepress. 359 8 300 18399 3 241 499 7 284 946 3043 50 43 52
5 Muu psyk. lääkettä 202 -23 169 5476 -60 72 249 -21 142 233 914 27 41 51

OMAISEN TAI MUUN LÄHEISEN TAPAAMINEN - MÖTE MED ANHÖRIG ELLER ANNAN NÄRSTÄENDE

- Ei tietoa 1 -50 1 10 -94 0 1 0 1 0
1 Ei tavattu 522 -4 436 18749 -11 245 802 -8 457 522 3221 75 42 50
2 Satunnainen tapaaminen 408 8 341 30150 -11 395 411 7 234 693 6521 103 39 49
3 Omaiset akt. mukana hoidossa 468 8 391 27498 -5 360 541 7 308 2114 5019 106 40 52

PAKKOTOIMET - TVÄNGSÅTGÄRDER

2 Eristys 69 -12 58 6216 -26 81 58 -22 33 115 2121 51 30 47
3 Lepositten käyttö 33 6 28 2336 28 31 28 -10 16 63 827 18 26 43
4 Tahdonvast. injektio lääkitys 22 29 18 1356 8 18 19 27 11 28 806 18 29 44
5 Fyysinen kiinnitys 30 -3 25 3021 10 40 34 3 19 313 290 8 36 43

1	Poti-	±%	Os.	Hoi-	±%	Os.	Päät-	±%	Os.	Lom-	Tahd-	r:	tta	GAS,
	laita	98	°/°°	päi	98	°/°°	jako	98	°/°°	päi	Päi	Jaks.	Tul	P/L
	Patien-	±%	Del	Vård-	±%	Del	Vård-	±%	Del	Ledi	Ovill	Per.	GAS,	
	ter	98	°/°°	dagar	98	°/°°	period.	98	°/°°	g.	ligt		mt	
													Ank	
													U/I	

YHTEENSÄ 799 -0 1000 70843 -3 1000 978 1 1000 3138 12845 224 44 56

SAIRAALATYYPPI - SJUKHUSTYP

Shp:t, HYKS: Psykiatria 799 -0 1000 70843 -3 1000 978 1 1000 3138 12845 224 44 56

SAAPUMISTAPA - ANKOMSTSÄTT

1 Päivystys	657	-0	822	40788	5	576	818	-1	836	1899	11294	210	45	59
2 Hoidonvaraus	42	50	53	4398	45	62	36	71	37	1112			46	53
3 Siirto poliklinikalta	1	-50	1	37	-23	1	1	-50	1	4			48	61
4 Erikoisalasiirto	135	-10	169	22491	-20	317	104	-5	106	114	1551	14	37	43
5 Sairaalsiirto	15	0	19	2409	-25	34	19	58	19	9			34	31
9 Muu tapa	2		3	720		10	0		0				31	31

LÄHETTÄJÄ - SÄNDARE

1 Terveyskeskus	344	-8	431	24489	-18	346	324	-14	331	1187	7139	134	41	55
2 Muu sairaala kuin tk	95	9	119	12738	10	180	88	19	90	487	1294	24	40	50
3 Saman sairaalan muu yksikkö	154	17	193	14253	17	201	142	10	145	397	2453	35	41	53
4 Työterveyshuolto	3	0	4	242	38	3	2	-33	2	3			60	67
5 Mielenterveyden avohoitoyks.	46	21	58	2588	-17	37	34	48	35	117	823	11	45	60
6 Sosiaalihuollon laitos/yks.	10	43	13	683	-29	10	10	100	10	72			35	44
7 Yksityinen terveydenhuolto	6	500	8	372	323	5	6	500	6	34	34	1	49	70
8 Muu lähettäjä	5	-44	6	167	-84	2	3	-25	3	7	31	2	36	47
9 Ilman lähetettä	280	-2	350	15311	8	216	369	4	377	834	1071	17	49	59

TULOTAPA PSYKIATRIAN SAIRAANSIJALLE - ANKOMSTSÄTT TILL PSYKIATRISK BÄDDPLATS

1 Läheteellä tahdosta r:ttä	286	-2	358	22414	-7	316	260	-12	266	725	10689	192	39	57
4 Muu tulotapa	566	1	708	48429	-1	684	718	7	734	2413	2156	32	46	56

HOITOKERTA PSYKIATRIAN SAIRAANSIJALLA - VÄRDITLIFÄLLE PÅ PSYKIATRISK BÄDDPLATS

- Ei tietoa	1		1	4		0	1		1					
1 Ensimmäinen hoitokerta	260	-12	325	13318	-8	188	237	-10	242	1033	2023	50	44	58
2 Toinen tai useampi	590	8	738	57521	-0	812	740	10	757	2105	10822	174	44	55

LÄÄKEHOITO - MEDICINERING

- Ei tietoa	1		1	4		0	1		1					
1 Ei lääkettä	63	-15	79	4539	-32	64	67	8	69	624	86	5	48	53
2 Neuroleptihoito	369	17	462	35479	5	501	377	16	385	1112	9535	167	42	54
3 Antidepressiivihoido	109	0	136	4132	3	58	118	6	121	368	373	7	50	64
4 Neurolepti- ja anti depr.	256	-2	320	19782	-18	279	298	5	305	689	1329	26	45	56
5 Muu psyk. lääkettä	98	-29	123	6907	46	97	117	-37	120	345	1522	19	43	57

OMAISEN TAI MUUN LÄHEISEN TAPAAMINEN - MÖTE MED ANHÖRIG ELLER ANNAN NÄRSTÄENDE

- Ei tietoa	1		1	4		0	1		1					
1 Ei tavattu	301	2	377	17308	3	244	390	1	399	542	2747	61	47	58
2 Satunnainen tapaaminen	291	10	364	26494	-8	374	255	11	261	663	4505	70	41	55
3 Omaiset akt. mukana hoidossa	315	-4	394	27037	-2	382	332	-6	339	1933	5593	93	44	55

PAKKOTOIMET - TVÄNGSÅTGÄRDER

2 Eristys	48	-9	60	4433	-14	63	40	-27	41	196	2547	36	33	59
3 Lepositten käyttö	9	0	11	421	-54	6	9	29	9	12	289	6	31	61
4 Tahdonvast. injektio lääkitys	13	0	16	1310	-47	18	9	29	9	45	1064	12	31	52
5 Fyysinen kiinnitys	18	100	23	1560	11	22	13	30	13	425	216	5	41	47

1	Potilaita	±% 98	Os. °/°°	Hoitopäiviä	±% 98	Os. °/°°	Päättyneitä jaksoja	±% 98	Os. °/°°	Lomapäiviä	Tahd. Päiviä	r: tta Jaks.	GAS, ka Tul P/L
	Patienter	±% 98	Del °/°°	Vård-dagar	±% 98	Del °/°°	Vård-period.	±% 98	Del °/°°	Ledig. dagar	Ovilligt Daggar	Per.	GAS, mt Ank U/I
	2	3	4	5	6	7	8	9	10	11	12	13	14 15

YHTEENSÄ 397 -11 1000 16467 -6 1000 704 -9 1000 2683 122 42 50

SAIRAALATYYPPI - SJUKHUSTYPP

Shp:t, HYKS: Psykiatria 397 -11 1000 16467 -6 1000 704 -9 1000 2683 122 42 50

SAAPUMISTAPA - ANKOMSTSÄTT

1 Päivystys	270	0	680	8264	-2	502	358	-2	509		1854	103	41 53
2 Hoidonvaraus	119	-35	300	5673	-1	345	264	-13	375		512	8	44 47
3 Siirto poliklinikalta	2	100	5	32	-24	2	2	100	3				45 62
4 Erikoisalasiirto	52	-35	131	1907	-23	116	71	-19	101		281	10	38 47
5 Sairaalsiirto	7	-30	18	544	-28	33	7	-13	10		36	1	39 45
9 Muu tapa	2	-50	5	47	2	3	2	-50	3				39 39

LÄHETTÄJÄ - SÄNDARE

1 Terveyskeskus	252	-5	635	8592	-2	522	353	-5	501		1685	82	40 50
2 Muu sairaala kuin tk	8	-20	20	572	-12	35	7	-22	10		140	6	35 50
3 Saman sairaalan muu yksikkö	67	-34	169	2744	-11	167	149	-7	212		270	8	44 48
5 Mielenterveyden avohoitoyks.	68	-31	171	2125	-21	129	77	-29	109		282	10	43 53
7 Yksityinen terveydenhuolto	3	0	8	32	-18	2	3	0	4				46 59
8 Muu lähettäjä	5	-58	13	172	-46	10	6	-54	9		38	1	41 47
9 Ilman lähetettä	86	12	217	2146	15	130	103	0	146		257	13	43 53
- Ei tietoa	6	20	15	84	115	5	6	20	9		11	2	41 49

TULOTAPA PSYKIATRIAN SAIRAANSIJALLE - ANKOMSTSÄTT TILL PSYKIATRISK BÄDDPLATS

1 Lähetteellä tahdosta r: tta	118	12	297	3991	26	242	121	-2	172		1775	97	36 52
4 Muu tulotapa	313	-15	788	12476	-13	758	583	-10	828		908	25	43 50

HOITOKERTA PSYKIATRIAN SAIRAANSIJALLA - VÄRDITILLFÄLLE PÅ PSYKIATRISK BÄDDPLATS

1 Ensimmäinen hoitokerta	140	-29	353	3096	-10	188	144	-32	205		692	42	42 56
2 Toinen tai useampi	288	3	725	13371	0	812	560	14	795		1991	80	42 49

LÄÄKEHOITO - MEDICINERING

1 Ei lääkettä	51	-26	128	1817	-27	110	93	-24	132		149	14	41 44
2 Neuroleptihoito	175	7	441	8491	1	516	289	5	411		2154	80	41 51
3 Antidepressiivihoido	106	-15	267	2388	-9	145	144	-12	205		133	7	45 54
4 Neurolepti- ja antidepress.	96	-19	242	2826	-15	172	127	-25	180		128	14	43 52
5 Muu psyk. lääkettä	29	-3	73	945	65	57	51	28	72		119	7	37 43

OMAISEN TAI MUUN LÄHEISEN TAPAAMINEN - MÖTE MED ANHÖRIG ELLER ANNAN NÄRSTÄENDE

1 Ei tavattu	169	3	426	3643	-10	221	294	4	418		455	38	44 52
2 Satunnainen tapaaminen	130	59	327	4623	30	281	141	53	200		1373	61	38 53
3 Omaiset akt. mukana hoidossa	158	-41	398	8201	-17	498	269	-32	382		855	23	41 47

PAKKOTOIMET - TVÄNGSÅTGÄRDER

2 Eristys	4	-71	10	283	-63	17	3	-79	4		96	2	31 33
3 Lepositeen käyttö	14	-7	35	903	0	55	14	-7	20		597	15	25 53
5 Fyysinen kiinnitys	1	-91	3	4	-99	0	1	-97	1		4	1	22 22

1	Poti-	±%	Os.	Hoi-	±%	Os.	Päät.	±%	Os.	Loma-	Tahd.	r:	tta	GAS,	ka	
	laita	98	°/°°	päiviä	98	°/°°	jaksot	98	°/°°	päiviä	Päiviä	Jaks.	Tul	P/L		
	Patien-	±%	Del	Vård-	±%	Del	Vård-	±%	Del	Ledi g.	Ovilligt			GAS,	mt	
	ter	98	°/°°	dagar	98	°/°°	period.	98	°/°°	dagar	Dagar	Per.	Ank	U/I		
	2	3	4	5	6	7	8	9	10	11	12	13	14	15		

YHTEENSÄ 2231 2 1000 127264 3 1000 3632 5 1000 14291 27352 510 44 53

SAIRAALATYYPPI - SJUKHUSTYYP

Shp:t, HYKS: Psykiatria 1609 4 721 90453 3 711 2413 8 664 10021 20362 390 44 53
Terveyskeskussairaalat 760 4 341 36811 5 289 1219 1 336 4270 6990 120 44 53

SAAPUMISTAPA - ANKOMSTSÄTT

1 Päivystys 1718 3 770 75981 5 597 2267 4 624 9465 21826 437 42 54
2 Hoidonvaraus 558 -3 250 27259 2 214 1050 10 289 3127 1187 12 50 53
3 Siirto poliklinikalta 25 0 11 744 -23 6 24 0 7 94 54 3 40 57
4 Erikoisalasiirto 43 59 19 1222 21 10 51 76 14 27 0 42 52
5 Sairaalsiirto 230 3 103 18927 -8 149 197 -1 54 1578 4285 58 39 49
9 Muu tapa 42 17 19 3131 96 25 43 -14 12 0 42 45

LÄHETTÄJÄ - SÄNDARE

1 Terveyskeskus 1183 13 530 56103 17 441 1744 20 480 5913 16290 320 44 53
2 Muu sairaala kuin tk 506 -5 227 33652 -6 264 601 -3 165 3882 7255 111 41 52
3 Saman sairaalan muu yksikkö 53 -9 24 1914 -20 15 71 -20 20 399 49 54
4 Työterveyshuolto 12 20 5 272 6 2 13 -13 4 57 44 58
5 Mielenterveyden avohoitoyks. 206 -10 92 10348 -9 81 282 -14 78 1043 1637 25 45 53
6 SOSIAALIHUOLLON LAITOS/YKS. 11 38 5 546 133 4 11 57 3 7 0 43 50
7 Yksityinen terveydenhuolto 19 -27 9 1391 12 11 19 -42 5 485 62 2 46 56
8 Muu lähettäjä 33 10 15 1810 38 14 36 6 10 150 129 3 44 53
9 Ilman lähetettä 571 1 256 21228 -6 167 855 -1 235 2355 1979 49 45 54

TULOTAPA PSYKIATRIAN SAIRAANSIJALLE - ANKOMSTSÄTT TILL PSYKIATRISK BÄDDPLATS

1 Lähetteellä tahdosta rttä 613 15 275 31235 16 245 620 18 171 3322 17831 370 35 52
2 Oikeusturvak määr mielent. tu 16 0 7 1320 34 10 12 -8 3 119 295 2 47 48
3 Oikeusturvak määr hoito 7 133 3 1094 12 9 5 400 1 164 577 5 43 41
4 Muu tulotapa 1767 -1 792 93615 -0 736 2995 3 825 10686 8649 133 46 53

HOITOKERTA PSYKIATRIAN SAIRAANSIJALLA - VÄRDITILLFÄLLE PÅ PSYKIATRISK BÄDDPLATS

1 Ensimmäinen hoitokerta 902 12 404 28427 8 223 868 12 239 4023 5329 132 43 54
2 Toinen tai useampi 1536 4 688 98837 9 777 2764 22 761 10268 22023 378 45 53

LÄÄKEHOITO - MEDICINERING

- Ei tietoa 2 1 48 0 2 1 40 40
1 Ei lääkettä 311 3 139 11467 21 90 375 4 103 856 1149 29 46 54
2 Neuroleptihoito 1145 2 513 78997 1 621 1784 5 491 7885 22035 402 41 50
3 Antidepressiivihoido 395 -1 177 10648 -7 84 485 6 134 2152 415 10 49 58
4 Neurolepti- ja andidepr. 466 -4 209 22484 10 177 716 1 197 3034 3177 54 47 55
5 Muu psyk. lääkettä 253 16 113 3620 24 28 270 21 74 364 576 15 44 57

OMAISEN TAI MUUN LÄHEISEN TAPAAMINEN - MÖTE MED ANHÖRIG ELLER ANNAN NÄRSTÄENDE

- Ei tietoa 1 0 46 0 1 0
1 Ei tavattu 1204 0 540 38325 -11 301 1916 2 528 3593 9213 189 46 54
2 Satunnainen tapaaminen 481 12 216 34919 17 274 499 16 137 2979 6879 104 42 52
3 Omaiset akt. mukana hoidossa 944 3 423 53974 8 424 1216 7 335 7719 11260 217 42 52

PAKKOTOIMET - TVÄNGSÅTGÄRDER

2 Eristys 36 -33 16 5114 -9 40 26 -33 7 145 2378 31 33 43
3 Lepositten käyttö 155 12 69 11266 11 89 144 13 40 917 6466 110 31 48
4 Tahdonvast. injektio lääkitys 34 42 15 2040 73 16 30 58 8 175 1682 27 31 48
5 Fyysinen kiinnipitäminen 47 -6 21 4571 -21 36 40 -9 11 192 1372 21 32 41

	Poti- laita	±% 98	Os. °/°°	Hoi- päiviä	±% 98	Os. °/°°	Päät- jaksoja	±% 98	Os. °/°°	Loma- päiviä	Tahd- päiviä	r: tta Jaks.	GAS, ka Tul P/L	
	Patien- ter	±% 98	Del °/°°	Värd- dagar	±% 98	Del °/°°	Värd- period.	±% 98	Del °/°°	Ledi g. dagar	Ovilligt Dagar	Per.	GAS, mt Ank U/I	
1	2	3	4	5	6	7	8	9	10	11	12	13	14	15

YHTEENSÄ 451 11 1000 38421 5 1000 766 13 1000 2 10434 158 42 52

SAIRAALATYYPPI - SJUKHUSTYPP

Shp: t, HYKS: Psykiatria 451 11 1000 38421 5 1000 766 13 1000 2 10434 158 42 52

SAAPUMISTAPA - ANKOMSTSÄTT

1 Päivystys 350 12 776 24541 14 639 407 9 531 2 8350 139 40 55
2 Hoidonvaraus 129 16 286 8083 -5 210 331 24 432 88 3 46 50
3 Siirto poliklinikalta 1 -50 2 119 -56 3 1 0 1 40 50
4 Erikoisalasiirto 3 -25 7 774 5 20 0 0 24 25
5 Sairaalsiirto 34 -3 75 4861 -11 127 26 8 34 1996 16 35 47
9 Muu tapa 2 -67 4 43 -43 1 1 -90 1 33 38

LÄHETTÄJÄ - SÄNDARE

1 Terveyskeskus 272 18 603 19926 17 519 284 20 371 7327 114 39 54
2 Muu sairaala kuin tk 112 -16 248 7092 -15 185 158 -26 206 1799 26 44 51
3 Saman sairaalan muu yksikkö 7 -53 16 525 -72 14 6 -50 8 2 33 34
5 Mielenterveyden avohoitoyks. 52 21 115 3434 -2 89 88 17 115 577 5 44 49
7 Yksityinen terveydenhuolto 3 0 7 90 -24 2 3 50 4 5 1 48 53
8 Muu lähettäjä 2 0 4 412 11 11 1 0 1 22 50
9 Ilman lähetettä 130 29 288 6942 30 181 226 66 295 726 12 45 52

TULOTAPA PSYKIATRIAN SAIRAANSIJALLE - ANKOMSTSÄTT TILL PSYKIATRISK BÄDDPLATS

1 Lähetteellä tahdosta r: tta 150 23 333 14412 23 375 124 20 162 7721 123 31 52
2 Oikeusturvak määr mielent. tu 3 50 7 20 -83 1 3 200 4 2 46 53
3 Oikeusturvak määr hoito 1 -50 2 365 -42 10 0 0 365 1 25 25
4 Muu tulotapa 333 8 738 23624 -2 615 639 12 834 2348 34 45 52

HOITOKERTA PSYKIATRIAN SAIRAANSIJALLA - VÄRDITLIFÄLLE PÅ PSYKIATRISK BÄDDPLATS

1 Ensimmäinen hoitokerta 178 33 395 7236 32 188 159 34 208 2512 52 44 59
2 Toinen tai useampi 322 17 714 31185 12 812 607 66 792 2 7922 106 42 51

LÄÄKEHOITO - MEDICINERING

1 Ei lääkettä 41 8 91 1620 -0 42 79 -11 103 112 7 46 50
2 Neuroleptihoito 219 10 486 22950 18 597 337 17 440 2 8168 106 39 49
3 Antidepressiivihoito 75 -7 166 3036 8 79 100 -7 131 4 2 47 57
4 Neurolepti- ja antidepressiivihoito 137 6 304 9992 -17 260 193 24 252 1901 28 43 54
5 Muu psyk. lääkettä 44 47 98 823 24 21 57 73 74 249 15 46 58

OMAISEN TAI MUUN LÄHEISEN TAPAAMINEN - MÖTE MED ANHÖRIG ELLER ANNAN NÄRSTÄENDE

1 Ei tavattu 158 6 350 8256 -14 215 292 26 381 1595 39 45 52
2 Satunnainen tapaaminen 86 1 191 10510 10 274 70 -1 91 2 3496 27 37 50
3 Omaiset akt. mukana hoidossa 279 16 619 19655 13 512 404 8 527 5343 92 41 53

PAKKOTOIMET - TVÄNGSÅTGÄRDER

2 Eristys 28 -10 62 1818 -45 47 24 9 31 1457 24 26 51
3 Lepositeen käyttö 33 0 73 2568 -23 67 27 17 35 2061 28 29 52
4 Tahdonvast. injektio lääkitys 10 -9 22 928 -13 24 8 14 10 859 8 26 52
5 Fyysinen kiinnitys 12 -8 27 860 13 22 26 -10 34 365 5 38 44

1	Potilaita	±% 98	Os. °/°°	Hoitopäiviä	±% 98	Os. °/°°	Päättyneitä jaksoja	±% 98	Os. °/°°	Lomapäiviä	Tahd. Päiviä	r: tta Jaks.	GAS, ka Tul P/L
	Patienter	±% 98	Del °/°°	Vård-dagar	±% 98	Del °/°°	Vård-period.	±% 98	Del °/°°	Ledi g. dagar	Ovilligt Daggar	Per.	GAS, mt Ank U/I
	2	3	4	5	6	7	8	9	10	11	12	13	14 15

YHTEENSÄ 377 10 1000 19012 11 1000 669 -5 1000 1527 5766 114 46 56

SAIRAALATYYPPI - SJUKHUSTYYP

Shp:t, HYKS: Psykiatria 377 10 1000 19012 11 1000 669 -5 1000 1527 5766 114 46 56

SAAPUMISTAPA - ANKOMSTSÄTT

1 Päivystys	325	5	862	13315	2	700	541	-8	809	1419	5126	104	46 57
2 Hoidonvaraus	52	16	138	776	-10	41	81	4	121	32	94	1	56 58
3 Siirto poliklinikalta	1		3	8		0	1		1				55 60
4 Erikoisalasiirto	47	34	125	4548	59	239	46	24	69	76	454	8	39 48
5 Sairaalsiirto	1	-67	3	365	-9	19	0		0		92	1	50 35

LÄHETTÄJÄ - SÄNDARE

1 Terveyskeskus	118	46	313	3959	64	208	119	20	178	225	1695	43	41 55
2 Muu sairaala kuin tk	35	-3	93	2020	-25	106	44	10	66	59	669	8	45 56
3 Saman sairaalan muu yksikkö	8		21	422		22	9		13	28	79	2	42 52
5 Mielen-terveyden avohoitoyks.	30	999	80	676	999	36	38	999	57	113	189	5	46 59
6 Sosiaalihuollon laitos/yks.	2	100	5	367	1	19	1		1				53 63
7 Yksityinen terveydenhuolto	1	-67	3	11	-58	1	2	-50	3				50 60
8 Muu lähettäjä	15	999	40	331	999	17	17	999	25	36			52 61
9 Ilman lähetettä	253	-7	671	11226	-4	590	439	-21	656	1066	3134	56	48 56

TULOTAPA PSYKIATRIAN SAIRAANSIJALLE - ANKOMSTSÄTT TILL PSYKIATRISK BÄDDPLATS

1 Lähetteellä tahdosta r: tta	145	14	385	6003	34	316	164	4	245	508	3640	76	40 56
3 Oikeusturvak määr hoito	1	0	3	365	0	19	0		0		92	1	50 35
4 Muu tulotapa	264	-1	700	12644	2	665	505	-8	755	1019	2034	37	48 56

HOITOKERTA PSYKIATRIAN SAIRAANSIJALLA - VÄRDITILFÄLLE PÅ PSYKIATRISK BÄDDPLATS

1 Ensimmäinen hoitokerta	120	67	318	1319	-6	69	118	64	176	130	639	19	49 62
2 Toinen tai useampi	279	-5	740	17693	13	931	551	-9	824	1397	5127	95	46 55

LÄÄKEHOITO - MEDICINERING

1 Ei lääkettä	49	250	130	586	816	31	52	225	78	49	286	3	60 63
2 Neuroleptihoito	161	-1	427	9345	19	492	240	-17	359	557	3101	65	45 54
3 Antidepressiivihoido	64	12	170	905	-3	48	72	4	108	76	88	6	49 60
4 Neurolepti- ja anti-depr.	151	-8	401	7646	-1	402	233	-15	348	794	2212	37	45 56
5 Muu psyk. lääkehoito	58	12	154	530	-18	28	72	24	108	51	79	3	45 58

OMAISEN TAI MUUN LÄHEISEN TAPAAMINEN - MÖTE MED ANHÖRIG ELLER ANNAN NÄRSTÄENDE

1 Ei tavattu	200	2	531	6484	22	341	358	-4	535	385	2316	43	48 57
2 Satunnainen tapaaminen	77	-9	204	5714	11	301	78	-23	117	234	941	15	43 53
3 Omaiset akt. mukana hoidossa	164	6	435	6814	2	358	233	0	348	908	2509	56	45 57

PAKKOTOIMET - TVÄNGSÅTGÄRDER

2 Eristys	48	-6	127	3953	14	208	45	-20	67	179	1680	20	34 52
3 Lepositeen käyttö	38	-12	101	1939	9	102	39	-11	58	189	1077	16	36 55
4 Tahdonvast. injektio-lääkitys	18	-40	48	733	-41	39	18	-42	27	125	550	15	38 54
5 Fyysinen kiinnipitäminen	3	-50	8	733	-17	39	1	-75	1		364	1	23 40

1	Poti-	±%	Os.	Hoi-to-	±%	Os.	Päät-t.	±%	Os.	Loma-	Tahd.	r:tta	GAS, ka	
	laita	98	°/°°	päiviä	98	°/°°	jakoja	98	°/°°	päiviä	Päiviä	Jaks.	Tul P/L	
	Patien-	±%	Del	Vård-	±%	Del	Vård-	±%	Del	Ledi g.	Ovilligt		GAS, mt	
	ter	98	°/°°	dagat	98	°/°°	period.	98	°/°°	dagat	Dagat	Per.	Ank U/I	
	2	3	4	5	6	7	8	9	10	11	12	13	14	15

YHTEENSÄ 549 -10 1000 30360 -16 1000 644 -21 1000 1290 4403 50 42 54

SAIRAALATYYPPI - SJUKHUSTYPP

Shp:t, HYKS: Psykiatria 549 -10 1000 30360 -16 1000 644 -21 1000 1290 4403 50 42 54

SAAPUMISTAPA - ANKOMSTSÄTT

1 Päivystys 400 -12 729 18386 -19 606 396 -27 615 736 2108 35 43 57
2 Hoidonvaraus 78 -15 142 3923 -27 129 131 -11 203 363 43 48
4 Erikoisalsiirto 3 200 5 61 307 2 4 300 6 2 33 42
5 Sairaalsiirto 119 -5 217 7990 0 263 113 -7 175 189 2295 15 38 49

LÄHETTÄJÄ - SÄNDARE

1 Terveyskeskus 407 -11 741 19023 -12 627 417 -23 648 749 2683 38 41 54
2 Muu sairaala kuin tk 123 -8 224 7574 -8 249 128 -14 199 301 1625 11 42 55
3 Saman sairaalan muu yksikkö 1 0 2 11 -83 0 1 -75 2 30 51
4 Työterveyshuolto 2 0 4 74 -43 2 2 0 3 17 45 68
5 Mielenterveyden avohoitoyks. 25 -14 46 1102 -42 36 26 0 40 91 47 61
6 Sosiaalihuollon laitos/yks. 5 -55 9 404 -55 13 12 -60 19 31 95 1 42 46
7 Yksityinen terveydenhuolto 10 -23 18 513 1 17 24 85 37 35 38 38
8 Muu lähettäjä 6 -33 11 327 -26 11 8 0 12 8 43 50
9 Ilman lähetettä 30 -21 55 1332 -38 44 26 -35 40 58 46 54

TULOTAPA PSYKIATRIAN SAIRAANSIJALLE - ANKOMSTSÄTT TILL PSYKIATRISK BÄDDPLATS

1 Lähetteellä tahdosta r:ttä 257 -9 468 12458 -4 410 241 -12 374 352 2001 31 38 55
4 Muu tulotapa 328 -17 597 17902 -22 590 403 -25 626 938 2402 19 44 54

HOITOKERTA PSYKIATRIAN SAIRAANSIJALLA - VÄRDITLIFÄLLE PÅ PSYKIATRISK BÄDDPLATS

1 Ensimmäinen hoitokerta 235 -0 428 6858 -18 226 226 5 351 579 261 5 44 58
2 Toinen tai useampi 359 -15 654 23502 -14 774 418 -28 649 711 4142 45 41 52

LÄÄKEHOITO - MEDICINERING

1 Ei lääkettä 87 9 158 3602 -3 119 132 2 205 373 18 1 43 51
2 Neuroleptihoido 297 -16 541 19093 -11 629 286 -30 444 472 3717 44 39 53
3 Antidepressiivihoido 69 -7 126 2818 -6 93 72 -4 112 211 48 1 50 64
4 Neurolepti- ja antidepress. 80 -31 146 3539 -47 117 81 -31 126 161 550 3 39 51
5 Muu psyk. lääkettä 68 15 124 1308 10 43 73 -6 113 73 70 1 46 59

OMAISEN TAI MUUN LÄHEISEN TAPAAMINEN - MÖTE MED ANHÖRIG ELLER ANNAN NÄRSTÄENDE

1 Ei tavattu 312 -19 568 14211 -11 468 312 -35 484 373 3734 43 42 56
2 Satunnainen tapaaminen 55 -33 100 3557 -42 117 52 -28 81 64 187 2 40 56
3 Omaiset akt. mukana hoidossa 214 5 390 12592 -9 415 280 8 435 853 482 5 41 52

PAKKOTOIMET - TVÄNGSÅTGÄRDER

2 Eristys 29 263 53 2944 469 97 25 178 39 17 563 3 31 48
3 Lepositten käyttö 18 -57 33 868 -51 29 16 -64 25 10 42 1 33 54
4 Tahdonvast. injektio lääkitys 8 -33 15 647 30 21 9 -25 14 32 35 55
5 Fyysinen kiinnipitäminen 5 -38 9 199 -42 7 6 -33 9 11 30 34

1	Poti-	±%	Os.	Hoi-	±%	Os.	Päät.	±%	Os.	Loma-	Tahd.	r:	tta	GAS,	ka
	laita	98	°/°°	päiviä	98	°/°°	jakoja	98	°/°°	päiviä	Päiviä	Jaks.	Tul	P/L	
	Patien-	±%	Del	Vård-	±%	Del	Vård-	±%	Del	Ledi g.	Ovilligt			GAS,	mt
	ter	98	°/°°	dagar	98	°/°°	period.	98	°/°°	dagar	Dagar	Per.	Ank	U/I	
	2	3	4	5	6	7	8	9	10	11	12	13	14	15	

YHTEENSÄ 153 5 1000 9492 14 1000 270 3 1000 88 23 50 58

SAIRAALATYYPPI - SJUKHUSTYPP

Shp:t, HYKS: Psykiatria 153 5 1000 9492 14 1000 270 3 1000 88 23 50 58

SAAPUMISTAPA - ANKOMSTSÄTT

1 Päivystys 90 -7 588 4315 -6 455 106 -13 393 78 21 49 60
2 Hoidonvaraus 34 17 222 2082 -2 219 81 45 300 0 49 52
3 Siirto poliklinikalta 3 -25 20 98 145 10 3 0 11 0 51 71
4 Erikoisalasiirto 10 400 65 279 999 29 12 500 44 0 51 58
5 Sairaalsiirto 6 -63 39 536 0 56 6 -63 22 0 49 56
9 Muu tapa 54 38 353 2182 107 230 62 -2 230 10 2 53 63

LÄHETTÄJÄ - SÄNDARE

1 Terveyskeskus 28 4 183 1500 9 158 29 16 107 51 12 47 59
2 Muu sairaala kuin tk 11 -67 72 1377 -23 145 11 -73 41 4 2 50 54
3 Saman sairaalan muu yksikkö 4 300 26 144 999 15 4 300 15 5 1 44 54
5 Mielenterveyden avohoitoyks. 10 -17 65 335 46 35 13 8 48 0 47 55
6 Sosiaalihuollon laitos/yks. 3 0 20 19 111 2 3 50 11 0 37 47
7 Yksityinen terveydenhuolto 2 13 9 1 2 7 5 1 41 65
8 Muu lähettäjä 15 0 98 1481 -20 156 15 15 56 6 2 45 54
9 Ilman lähetettä 100 20 654 4627 50 487 193 14 715 17 5 52 59

TULOTAPA PSYKIATRIAN SAIRAANSIJALLE - ANKOMSTSÄTT TILL PSYKIATRISK BÄDDPLATS

- Ei tietoa 12 0 78 835 0 88 0 0
1 Lähetteellä tahdosta r:ttä 18 -22 118 602 -48 63 23 -12 85 86 22 44 59
4 Muu tulotapa 139 12 908 8055 27 849 247 5 915 2 1 51 58

HOITOKERTA PSYKIATRIAN SAIRAANSIJALLA - VÄRDITILLFÄLLE PÅ PSYKIATRISK BÄDDPLATS

- Ei tietoa 11 0 72 971 0 102 0 0 2 1
1 Ensimmäinen hoitokerta 63 29 412 1432 19 151 66 32 244 29 7 51 64
2 Toinen tai useampi 97 -7 634 7089 15 747 204 -4 756 57 15 50 57

LÄÄKEHOITO - MEDICINERING

- Ei tietoa 17 0 111 2096 0 221 0 0
1 Ei lääkettä 9 125 59 115 999 12 9 125 33 2 1 47 57
2 Neuroleptihoito 74 16 484 4128 1 435 168 8 622 64 16 49 56
3 Antidepressiivihoido 30 -25 196 1012 -3 107 37 -24 137 5 2 57 65
4 Neurolepti- ja anti depr. 22 29 144 1869 201 197 26 24 96 0 47 54
5 Muu psyk. lääkettä 28 12 183 272 -45 29 30 -9 111 17 4 53 68

OMAISEN TAI MUUN LÄHEISEN TAPAAMINEN - MÖTE MED ANHÖRIG ELLER ANNAN NÄRSTÄENDE

- Ei tietoa 16 0 105 2031 0 214 0 0
1 Ei tavattu 73 -3 477 1943 6 205 118 -8 437 45 12 50 58
2 Satunnainen tapaaminen 44 52 288 1531 -9 161 81 21 300 13 4 50 57
3 Omaiset akt. mukana hoidossa 51 6 333 3987 43 420 71 6 263 30 7 50 59

PAKKOTOIMET - TVÄNGSÅTGÄRDER

2 Eristys 2 13 56 6 2 7 0 38 35
4 Tahdonvast. injektio lääkitys 1 0 7 53 130 6 1 0 4 0 40 30
5 Fyysinen kiinnitys 1 0 7 53 39 6 1 0 4 0 40 30

1	Potilaita	±% 98	Os. °/°°	Hoitopäiviä	±% 98	Os. °/°°	Päättyneitä jaksoja	±% 98	Os. °/°°	Lomapäiviä	Tahd. Päiviä	r: tta Jaks.	GAS, ka Tul P/L
	Patienter	±% 98	Del °/°°	Vård-dagar	±% 98	Del °/°°	Vård-period.	±% 98	Del °/°°	Ledig. dagar	Ovilligt Daggar	Per.	GAS, mt Ank U/I
1	2	3	4	5	6	7	8	9	10	11	12	13	14 15

YHTEENSÄ 979 3 1000 45066 6 1000 1236 1 1000 2799 104 46 54

SAIRAALATYYPPI - SJUKHUSTYPP

Shp:t, HYKS: Psykiatria 979 3 1000 45066 6 1000 1236 1 1000 2799 104 46 54

SAA PUMI STAPA - ANKOMSTSÄTT

1 Päivystys 198 -3 202 6227 33 138 200 -8 162 1165 42 39 54
2 Hoidonvaraus 828 4 846 37997 -0 843 1026 2 830 1634 62 47 54
3 Siirto poliklinikalta 8 8 704 16 8 6 0 47 51
9 Muu tapa 2 2 138 3 2 2 0 31 41

LÄHETTÄJÄ - SÄNDARE

1 Terveyskeskus 154 -4 157 7996 -6 177 188 -3 152 132 9 43 50
2 Muu sairaala kuin tk 272 -11 278 12804 2 284 327 -12 265 1024 33 43 52
3 Saman sairaalan muu yksikkö 301 13 307 12940 17 287 368 12 298 979 38 43 54
4 Työterveyshuolto 7 -46 7 261 -22 6 8 -43 6 19 1 45 64
7 Yksityinen terveydenhuolto 167 34 171 4913 35 109 181 23 146 410 12 52 59
8 Muu lähettäjä 126 26 129 5659 -4 126 116 20 94 235 11 55 58
9 Ilman lähetettä 37 -40 38 493 -20 11 48 -31 39 0 41 47

TULOTAPA PSYKIATRIAN SAIRAANSIJALLE - ANKOMSTSÄTT TILL PSYKIATRISK BÄDDPLATS

1 Lähetteellä tahdosta r: tta 143 25 146 4040 9 90 157 31 127 1548 59 41 47
2 Oikeusturvak määr. mielent. tu 67 -6 68 3536 -13 78 57 -11 46 132 8 64 65
3 Oikeusturvak määr. hoito 6 500 6 449 999 10 6 500 5 0 43
4 Muu tulotapa 781 -0 798 37041 6 822 1016 -2 822 1119 37 45 54

HOITOKERTA PSYKIATRIAN SAIRAANSIJALLA - VÄRDITILLFÄLLE PÅ PSYKIATRISK BÄDDPLATS

1 Ensimmäinen hoitokerta 624 -4 637 19668 -12 436 598 -7 484 1564 68 48 57
2 Toinen tai useampi 456 15 466 25398 32 564 638 18 516 1235 36 43 51

LÄÄKEHOITO - MEDICINERING

- Ei tietoa 4 300 4 187 999 4 4 300 3 0 40 60
1 Ei lääkettä 335 2 342 18750 -11 416 396 -1 320 357 21 49 53
2 Neuroleptihoito 99 -11 101 4370 10 97 93 -21 75 890 30 42 51
3 Antidepressiivihoido 268 7 274 10317 17 229 329 11 266 172 11 47 59
4 Neurolepti- ja anti-depr. 119 47 122 5498 77 122 123 26 100 1220 31 41 53
5 Muu psyk. lääkehoito 237 -11 242 5944 3 132 291 -6 235 160 11 44 51

OMAISEN TAI MUUN LÄHEISEN TAPAAMINEN - MÖTE MED ANHÖRIG ELLER ANNAN NÄRSTÄENDE

- Ei tietoa 3 200 3 117 999 3 3 200 2 0 40 60
1 Ei tavattu 442 -1 451 10575 3 235 514 -1 416 456 22 50 57
2 Satunnainen tapaaminen 92 -38 94 3313 -37 74 84 -47 68 391 14 44 56
3 Omaiset akt. mukana hoidossa 499 15 510 31061 14 689 635 17 514 1952 68 42 51

PAKKOTOIMET - TVÄNGSÅTGÄRDER

2 Eristys 22 47 22 1096 58 24 17 70 14 339 14 45 56
3 Lepositeen käyttö 5 150 5 143 -8 3 5 150 4 140 5 21 50
4 Tahdonvast. injektio lääkitys 5 0 5 133 -31 3 2 -33 2 106 5 30 49
5 Fyysinen kiinnitys 80 38 82 6688 24 148 94 36 76 191 6 41 45

1	Potilaita	±% 98	Os. °/°°	Hoitopäiviä	±% 98	Os. °/°°	Päättyneitä jaksoja	±% 98	Os. °/°°	Lomapäiviä	Tahd. Päiviä	r: tta Jaks.	GAS, ka Tul P/L
	Patienter	±% 98	Del °/°°	Vård-dagar	±% 98	Del °/°°	Vård- period.	±% 98	Del °/°°	Ledig. dagar	Ovilligt Daggar	Per.	GAS, mt Ank U/I

YHTEENSÄ 533 3 1000 146300 2 1000 141 1 1000 516 141356 461 36 37

SAIRAALATYYPPI - SJUKHUSTYP

Valtion mielisairaalat 533 3 1000 146300 2 1000 141 1 1000 516 141356 461 36 37

SAAPUMISTAPA - ANKOMSTSÄTT

1 Päivystys	2	0	4	553	-24	4	1	7		554	2	3	25	
2 Hoidonvaraus	97	-11	182	32761	-9	224	15	-6	106		32359	99	38	36
3 Siirto poliklinikalta	1	-50	2	365	-49	2	0	0		365	1	30	50	
4 Erikoisalasiirto	18	-14	34	6348	-11	43	1	-67	7		6349	18	26	39
5 Sairaalsiirto	232	2	435	70986	7	485	33	-30	234	243	70204	229	23	30
9 Muu tapa	187	17	351	35287	9	241	91	25	645	273	31525	112	46	45

LÄHETTÄJÄ - SÄNDARE

1 Terveyskeskus	2		4	167		1	1	7		168	2	26	36	
2 Muu sairaala kuin tk	164	3	308	47879	8	327	28	-13	199	216	47425	161	23	32
5 Mielenterveyden avohoitoyks.	2		4	26		0	5	35		31	5	74	74	
8 Muu lähettäjä	366	3	687	98228	-1	671	107	-1	759	300	93732	293	39	39

TULOTAPA PSYKIATRIAN SAIRAANSIJALLE - ANKOMTSÄTT TILL PSYKIATRISK BÄDDPLATS

1 Läheteellä tahdosta r: tta	4	0	8	1169	-9	8	1	0	7		1170	4	31	29
2 Oikeusturvak määr mielent. tu	153	14	287	26976	14	184	78	13	553	6	23381	77	48	47
3 Oikeusturvak määr hoito	227	-6	426	75242	-5	514	36	-18	255	294	74395	233	29	34
4 Muu tulotapa	150	6	281	42913	10	293	26	0	184	216	42410	147	23	31

HOITOKERTA PSYKIATRIAN SAIRAANSIJALLA - VÄRDITILLFÄLLE PÅ PSYKIATRISK BÄDDPLATS

1 Ensimmäinen hoitokerta	102	-11	191	18470	-10	126	51	-14	362		16553	58	55	50
2 Toinen tai useampi	433	7	812	127830	4	874	90	11	638	516	124803	403	30	34

LÄÄKEHOITO - MEDICINERING

1 Ei lääkettä	57	54	107	3233	51	22	48	50	340		1311	6	60	59
2 Neuroleptihoito	287	-11	538	88822	-9	607	53	18	376	516	87225	281	26	34
3 Antidepressiivihoido	8	-60	15	425	-88	3	11	0	78		183	6	65	67
4 Neurolepti- ja antidepressiivihoido	161	58	302	50409	59	345	14	-60	99		49902	160	21	30
5 Muu psyk. lääkitys	22	-45	41	3411	-59	23	15	-12	106		2735	8	52	54

OMAISEN TAI MUUN LÄHEISEN TAPAAMINEN - MÖTE MED ANHÖRIG ELLER ANNAN NÄRSTÄENDE

1 Ei tavattu	326	-2	612	79712	-5	545	110	9	780	294	75653	260	42	40
2 Satunnainen tapaaminen	149	-4	280	46382	-2	317	27	-23	191	216	45603	141	27	32
3 Omaiset akt. mukana hoidossa	60	67	113	20206	67	138	4	0	28	6	20100	60	23	30

PAKKOTOIMET - TVÄNGSÅTGÄRDER

2 Eristys	254	7	477	76713	11	524	47	-2	333	124	74893	236	29	33
3 Lepositten käyttö	25	56	47	7662	78	52	3	50	21		7377	24	23	29
4 Tahdonvast. injektio- ja lääkitys	20	11	38	5574	2	38	5	25	35		5436	19	18	21
5 Fyysinen kiinnitys	6	-33	11	1805	-35	12	2	100	14		1789	5	18	24

1	Potilaita	±% 98	Os. °/°°	Hoitopäiviä	±% 98	Os. °/°°	Päättyneitä jaksoja	±% 98	Os. °/°°	Lomapäiviä	Tahd. r: tta Päiviä	Jaks.	GAS, ka Tul P/L
	Patienter	±% 98	Del °/°°	Vård-dagar	±% 98	Del °/°°	Vård- period.	±% 98	Del °/°°	Ledig. dagar	Ovilligt Daggar	Per.	GAS, mt Ank U/I
1	2	3	4	5	6	7	8	9	10	11	12	13	14 15

YHTEENSÄ 683 -11 1000 2428 -6 1000 1245 -9 1000 5 4 56 61

SAIRAALATYYPPI - SJUKHUSTYP

Puolustusvoimat, vankisairaalat 683 -11 1000 2428 -6 1000 1245 -9 1000 5 4 56 61

SAAPUMISTAPA - ANKOMSTSÄTT

1 Päivystys	266	-30	389	749	-24	308	296	-33	238		0		54 61
2 Hoidonvaraus	237	0	347	587	-1	242	311	-2	250		3	2	58 62
3 Siirto poliklinikalta	303	-8	444	675	4	278	390	-3	313		1	1	56 61
4 Erikoisalasiirto	201	28	294	417	19	172	248	27	199		1	1	56 61

LÄHETTÄJÄ - SÄNDARE

1 Terveyskeskus	1	0	1	1	0	0	1	0	1		0		60 65
2 Muu sairaala kuin tk	5	-17	7	12	-20	5	5	-17	4		0		54 60
3 Saman sairaalan muu yksikkö	7	600	10	9	800	4	7	600	6		0		67 69
4 Työterveyshuolto	5	0	7	8	33	3	5	0	4		0		55 60
8 Muu lähettäjä	665	-13	974	2354	-6	970	1209	-9	971		5	4	56 61
9 Ilman lähetettä	18	-5	26	44	-12	18	18	-5	14		0		57 63

TULOTAPA PSYKIATRIAN SAIRAANSIJALLE - ANKOMSTSÄTT TILL PSYKIATRISK BÄDDPLATS

1 Läheteellä tahdosta r: tta	1	-50	1	1	-50	0	1	-50	1		0		55 60
4 Muu tulotapa	683	-11	1000	2427	-6	1000	1244	-9	999		5	4	56 61

HOITOKERTA PSYKIATRIAN SAIRAANSIJALLA - VÄRDITILFÄLLE PÅ PSYKIATRISK BÄDDPLATS

1 Ensimmäinen hoitokerta	644	-9	943	1550	-5	638	826	-3	663		4	3	56 61
2 Toinen tai useampi	261	-12	382	878	-7	362	419	-18	337		1	1	57 62

LÄÄKEHOITO - MEDICINERING

1 Ei lääkettä	548	-13	802	1482	-11	610	837	-11	672		3	3	57 62
2 Neuroleptihoito	9	-47	13	31	-52	13	13	-38	10		0		45 53
3 Antidepressiivihoido	135	-2	198	557	11	229	245	-1	197		2	1	54 60
4 Neurolepti- ja antidepress.	2	-86	3	11	-83	5	2	-90	2		0		53 55
5 Muu psyk. lääkettä	114	10	167	347	23	143	148	10	119		0		54 60

OMAISEN TAI MUUN LÄHEISEN TAPAAMINEN - MÖTE MED ANHÖRIG ELLER ANNAN NÄRSTÄENDE

1 Ei tavattu	675	-11	988	2373	-5	977	1227	-9	986		5	4	56 61
2 Satunnainen tapaaminen	15	7	22	48	-20	20	15	-6	12		0		52 60
3 Omaiset akt. mukana hoidossa	3	-25	4	7	-59	3	3	-40	2		0		40 53

A=hoitokerrat, B=potilaat A=vårdgångar, B=patienter	Yht. Summa	Pakkopv. % Ober. dag. %	Pakk. ilm Åtg. medd	Eri stys. % Isoler. %	Leposi de, % Bäl te, %	Tahdv. inj. % Med mot v. %	Fyys. ki in. % Fys fasth. %
P Ä Ä D I A G N O O S I - H U V U D D I A G N O S							
Kai kki	A 53516 B 31809	11803 22.1 9526 29.9	52697 31431	2908 5.5 2583 8.2	1892 3.6 1668 5.3	1128 2.1 1030 3.3	832 1.6 656 2.1
F00-F09 Elimell ai vo-oi reyht	A 2068 B 1635	622 30.1 553 33.8	2041 1618	150 7.3 135 8.3	138 6.8 126 7.8	71 3.5 70 4.3	70 3.4 64 4.0
F10-F19 Lääk-päiht aih elim	A 6337 B 4625	1291 20.4 1134 24.5	6263 4587	425 6.8 396 8.6	343 5.5 319 7.0	80 1.3 74 1.6	37 0.6 35 0.8
F10 Alkoholin aiheuttam	A 4356 B 3286	875 20.1 808 24.6	4322 3267	292 6.8 279 8.5	236 5.5 227 6.9	45 1.0 44 1.3	34 0.8 32 1.0
F20-F29 Skitsofrenia, häir, har	A 21319 B 12111	7139 33.5 5748 47.5	20995 11971	1700 8.1 1538 12.8	946 4.5 842 7.0	722 3.4 667 5.6	218 1.0 200 1.7
F20 Skitsofrenia	A 13509 B 7299	3983 29.5 3194 43.8	13306 7205	1045 7.9 953 13.2	464 3.5 409 5.7	376 2.8 349 4.8	125 0.9 114 1.6
F22 Pitkäaik. harhaluul häi	A 1606 B 1197	708 44.1 630 52.6	1585 1183	80 5.0 76 6.4	37 2.3 34 2.9	67 4.2 60 5.1	10 0.6 10 0.8
F23 Äkill-väliaik psyk häi	A 1181 B 994	538 45.6 496 49.9	1164 980	104 8.9 99 10.1	82 7.0 77 7.9	47 4.0 47 4.8	12 1.0 12 1.2
F25 Skitsoaffektiiv häir	A 2668 B 1390	897 33.6 694 49.9	2625 1380	268 10.2 240 17.4	156 5.9 143 10.4	110 4.2 102 7.4	28 1.1 27 2.0
F29 Määr: tön ei-elim psyk	A 1866 B 1453	905 48.5 780 53.7	1831 1428	184 10.0 170 11.9	193 10.5 179 12.5	114 6.2 107 7.5	34 1.9 29 2.0
F30-F39 Mi elialahäiriöt	A 13721 B 9183	1857 13.5 1585 17.3	13456 9040	409 3.0 365 4.0	303 2.3 265 2.9	196 1.5 174 1.9	123 0.9 103 1.1
F31 Kaksi suunt mi elialahäi	A 2524 B 1622	743 29.4 628 38.7	2472 1592	216 8.7 199 12.5	146 5.9 133 8.4	98 4.0 89 5.6	29 1.2 25 1.6
F32 Masennustila	A 7730 B 5654	799 10.3 705 12.5	7591 5556	128 1.7 108 1.9	115 1.5 93 1.7	62 0.8 53 1.0	83 1.1 68 1.2
F33 Toistuva masennus	A 2787 B 1824	167 6.0 154 8.4	2719 1801	24 0.9 23 1.3	16 0.6 16 0.9	15 0.6 15 0.8	5 0.2 5 0.3
F40-F48 Neuroot, stres, somatof	A 3627 B 2582	190 5.2 172 6.7	3570 2543	29 0.8 25 1.0	24 0.7 21 0.8	8 0.2 8 0.3	26 0.7 21 0.8
F41 Muut ahdistuneisuushäi	A 1523 B 1118	63 4.1 58 5.2	1496 1099	7 0.5 7 0.6	9 0.6 8 0.7	2 0.1 2 0.2	6 0.4 5 0.5
F43 Vakavat stres. reak, sop	A 1655 B 1200	94 5.7 87 7.3	1634 1182	11 0.7 11 0.9	12 0.7 11 0.9	3 0.2 3 0.3	17 1.0 13 1.1
F50-F59 Fys-ruumiil tek liitt	A 361 B 261	30 8.3 26 10.0	360 260	8 2.2 8 3.1	2 0.6 2 0.8	4 1.1 4 1.5	2 0.6 2 0.8
F60-F69 Aikuisiän persoon-käyt	A 2722 B 1625	283 10.4 239 14.7	2707 1616	97 3.6 83 5.1	49 1.8 42 2.6	19 0.7 19 1.2	14 0.5 11 0.7
F60 Persoonallisuushäiriöt	A 2117 B 1234	221 10.4 186 15.1	2103 1226	78 3.7 66 5.4	38 1.8 32 2.6	16 0.8 16 1.3	11 0.5 10 0.8
F70-F79 Älyllinen kehitysvamm	A 321 B 222	46 14.3 42 18.9	318 220	16 5.0 16 7.3	11 3.5 11 5.0	7 2.2 7 3.2	5 1.6 5 2.3
F80-F89 Pyykkisen kehityksen h	A 201 B 130	8 4.0 7 5.4	197 127	6 3.0 4 3.1	1 0.5 1 0.8		41 20.8 22 17.3
F90-F98 Tav laps-nuor. iässä al	A 1614 B 1022	190 11.8 170 16.6	1585 999	32 2.0 29 2.9	41 2.6 40 4.0	8 0.5 8 0.8	265 16.7 182 18.2
F99 Määr: tön mielenterv häi	A 55 B 26	7 12.7 7 26.9	49 21		1 2.0 1 4.8		
Muu päädiagnoosi	A 1170 B 976	140 12.0 132 13.5	1156 967	36 3.1 34 3.5	33 2.9 29 3.0	13 1.1 13 1.3	31 2.7 27 2.8

A=hoidokerrat, B=potilaat A=vårdgänger, B=patienter	Yht. Summa	Pakkopv. % Ober. dag. %	Pakk. ilm Åtg. medd	Eri stys. % Isoler. %	Leposi de, % Bäl te, %	Tahdv. inj. % Med mot v. %	Fyys. ki in. % Fys fasth. %
S A I R A A L A - S J U K H U S							
K O K O M A A	A 53516 B 31809	11803 22.1 9526 29.9	52697 31431	2908 5.5 2583 8.2	1892 3.6 1668 5.3	1128 2.1 1030 3.3	832 1.6 656 2.1
01 UUDENMAAN SHP	A 7459 B 3871	2013 27.0 1482 38.3	7450 3868	346 4.6 301 7.8	274 3.7 248 6.4	173 2.3 156 4.0	92 1.2 67 1.7
Porvoon aluesairaala	A 673 B 376	119 17.7 95 25.3	673 376	17 2.5 14 3.7	15 2.2 13 3.5	17 2.5 16 4.3	12 1.8 10 2.7
Lohjan aluesairaala	A 880 B 379	122 13.9 92 24.3	873 376	29 3.3 25 6.6	24 2.7 22 5.9	10 1.1 9 2.4	7 0.8 7 1.9
Jorvin sairaala	A 1186 B 819	355 29.9 290 35.4	1186 819	81 6.8 69 8.4	62 5.2 57 7.0	55 4.6 48 5.9	28 2.4 20 2.4
Peijaksen sairaala	A 1652 B 886	434 26.3 356 40.2	1652 886	88 5.3 79 8.9	68 4.1 63 7.1	52 3.1 49 5.5	5 0.3 4 0.5
Ekäsens sjukhus	A 1280 B 604	218 17.0 192 31.8	1278 602	28 2.2 25 4.2	6 0.5 5 0.8	30 2.3 27 4.5	29 2.3 16 2.7
Kellokosken sairaala	A 1788 B 1026	765 42.8 547 53.3	1788 1026	103 5.8 95 9.3	99 5.5 92 9.0	9 0.5 9 0.9	11 0.6 11 1.1
02 HELSINGIN SHP	A 6217 B 3841	1706 27.4 1373 35.7	5517 3517	320 5.8 286 8.1	368 6.7 322 9.2	109 2.0 103 2.9	25 0.5 25 0.7
Helsingin shp	A 1784 B 1183	396 22.2 322 27.2	1535 1067	74 4.8 62 5.8	91 5.9 79 7.4	44 2.9 39 3.7	14 0.9 14 1.3
Hgin eteläinen tk	A 657 B 451	190 28.9 164 36.4	611 435	8 1.3 8 1.8	36 5.9 30 6.9	1 0.2 1 0.2	1 0.2 1 0.2
Hgin läntinen tk	A 852 B 557	202 23.7 174 31.2	791 531	38 4.8 36 6.8	31 3.9 29 5.5	5 0.6 5 0.9	
Hgin keskinen tk	A 785 B 567	207 26.4 172 30.3	532 406	44 8.3 40 9.9	43 8.1 37 9.1	11 2.1 11 2.7	2 0.4 2 0.5
Hgin pohjoinen tk	A 302 B 194	85 28.1 77 39.7	283 188	24 8.5 22 11.7	23 8.1 21 11.2	15 5.3 14 7.4	3 1.1 3 1.6
Hgin koillinen tk	A 699 B 490	220 31.5 192 39.2	674 478	63 9.3 58 12.1	61 9.1 57 11.9	15 2.2 15 3.1	4 0.6 4 0.8
Hgin kaakkoinen tk	A 323 B 224	111 34.4 89 39.7	316 220	28 8.9 26 11.8	25 7.9 23 10.5	4 1.3 4 1.8	
Hgin itäinen tk	A 815 B 518	295 36.2 237 45.8	775 501	41 5.3 39 7.8	58 7.5 54 10.8	14 1.8 14 2.8	1 0.1 1 0.2
03 VARSINAIS-SUOMEN SHP	A 4124 B 2534	919 22.3 799 31.5	4054 2482	289 7.1 267 10.8	70 1.7 67 2.7	98 2.4 96 3.9	58 1.4 47 1.9
Turun tk/Psyk.osastoryhmä I	A 1420 B 964	442 31.1 374 38.8	1420 964	185 13.0 168 17.4	25 1.8 25 2.6	49 3.5 48 5.0	15 1.1 15 1.6
Salon aluesairaala	A 1453 B 754	266 18.3 237 31.4	1452 753	60 4.1 57 7.6	6 0.4 6 0.8	27 1.9 26 3.5	15 1.0 11 1.5
Vakka-Suomen aluesairaala	A 627 B 447	196 31.3 174 38.9	627 447	37 5.9 35 7.8	38 6.1 35 7.8	22 3.5 22 4.9	9 1.4 9 2.0
Norrgårds sjukhus	A 260 B 151	8 3.1 8 5.3	260 151	3 1.2 3 2.0			1 0.4 1 0.7
Turun yliopistollinen	A 364 B 269	7 1.9 7 2.6	295 215	4 1.4 4 1.9	1 0.3 1 0.5		18 6.1 11 5.1
04 SATAKUNNAN SHP	A 1909 B 1266	517 27.1 428 33.8	1906 1263	155 8.1 134 10.6	60 3.1 56 4.4	109 5.7 98 7.8	11 0.6 10 0.8
Harjavalan sairaala	A 1909 B 1266	517 27.1 428 33.8	1906 1263	155 8.1 134 10.6	60 3.1 56 4.4	109 5.7 98 7.8	11 0.6 10 0.8

A=hoitokerrat, B=potilaat A=vårdgänger, B=patienter	Yht. Summa	Pakkopv. %		Pakk. ilm Åtg. medd	Eristys, %		Leposide, %		Tahdv. inj, %		Fyys. kiin, %		
		Ober. dag, %			Isoler, %		Méd mot v, %		Fys fasth, %				
05 KANTA-HÄMEEN SHP	A	2025	186	9.2	2025	62	3.1	32	1.6	26	1.3	29	1.4
	B	1130	160	14.2	1130	58	5.1	29	2.6	23	2.0	23	2.0
Kanta-Hämeen ks	A	1040	131	12.6	1040	37	3.6	23	2.2	11	1.1	18	1.7
	B	688	116	16.9	688	35	5.1	20	2.9	10	1.5	13	1.9
Lounais-Hämeen aluesairaala	A	532	37	7.0	532	13	2.4	4	0.8	10	1.9	5	0.9
	B	219	30	13.7	219	11	5.0	4	1.8	8	3.7	4	1.8
Riihimäen aluesairaala	A	453	18	4.0	453	12	2.6	5	1.1	5	1.1	6	1.3
	B	239	16	6.7	239	12	5.0	5	2.1	5	2.1	6	2.5
06 PIRKANMAAN SHP	A	3930	910	23.2	3928	237	6.0	26	0.7	130	3.3	46	1.2
	B	2706	745	27.5	2704	212	7.8	25	0.9	115	4.3	41	1.5
Valkeakosken sairaala	A	576	75	13.0	576	11	1.9			6	1.0	2	0.3
	B	367	64	17.4	367	11	3.0			6	1.6	2	0.5
Vammalan sairaala	A	592	91	15.4	592	26	4.4	3	0.5	15	2.5	3	0.5
	B	368	76	20.7	368	24	6.5	3	0.8	14	3.8	3	0.8
Tampereen yliopistollinen	A	2762	744	26.9	2760	200	7.2	23	0.8	109	3.9	41	1.5
	B	2020	617	30.5	2018	178	8.8	22	1.1	98	4.9	36	1.8
07 PÄIJÄT-HÄMEEN SHP	A	2041	333	16.3	2031	129	6.4	45	2.2	41	2.0	46	2.3
	B	1368	276	20.2	1364	112	8.2	36	2.6	39	2.9	40	2.9
Päijät-Hämeen ks	A	2041	333	16.3	2031	129	6.4	45	2.2	41	2.0	46	2.3
	B	1368	276	20.2	1364	112	8.2	36	2.6	39	2.9	40	2.9
08 KYMENLAAKSON SHP	A	1725	428	24.8	1725	163	9.4	110	6.4	60	3.5	69	4.0
	B	1095	369	33.7	1095	151	13.8	98	8.9	54	4.9	60	5.5
Kymenlaakson ks	A	906	271	29.9	906	86	9.5	99	10.9	50	5.5	43	4.7
	B	585	227	38.8	585	79	13.5	88	15.0	44	7.5	40	6.8
Kuusankosken aluesairaala	A	819	157	19.2	819	77	9.4	11	1.3	10	1.2	26	3.2
	B	513	144	28.1	513	72	14.0	10	1.9	10	1.9	20	3.9
09 ETELÄ-KARJALAN SHP	A	1467	336	22.9	1467	18	1.2	43	2.9	8	0.5	39	2.7
	B	759	288	37.9	759	17	2.2	38	5.0	7	0.9	8	1.1
Etelä-Karjalan ks	A	1196	330	27.6	1196	17	1.4	38	3.2	6	0.5	39	3.3
	B	613	283	46.2	613	16	2.6	34	5.5	5	0.8	8	1.3
Imatran tk	A	271	6	2.2	271	1	0.4	5	1.8	2	0.7		
	B	166	6	3.6	166	1	0.6	5	3.0	2	1.2		
10 ETELÄ-SAVON SHP	A	1493	502	33.6	1493	144	9.6	130	8.7	38	2.5	41	2.7
	B	970	423	43.6	970	128	13.2	116	12.0	37	3.8	38	3.9
Mision sairaala	A	1480	502	33.9	1480	144	9.7	130	8.8	38	2.6	41	2.8
	B	963	423	43.9	963	128	13.3	116	12.0	37	3.8	38	3.9
Pieksämäen seudun tk	A	13			13								
	B	10			10								
11 ITÄ-SAVON SHP	A	278	74	26.6	278	27	9.7	21	7.6	10	3.6	3	1.1
	B	200	61	30.5	200	26	13.0	19	9.5	10	5.0	3	1.5
Savonlinnan ks	A	278	74	26.6	278	27	9.7	21	7.6	10	3.6	3	1.1
	B	200	61	30.5	200	26	13.0	19	9.5	10	5.0	3	1.5
12 POHJOIS-KARJALAN SHP	A	1734	539	31.1	1733	160	9.2	11	0.6	22	1.3	25	1.4
	B	1004	408	40.6	1003	129	12.9	10	1.0	21	2.1	15	1.5
Pohjois-Karjalan ks	A	1435	539	37.6	1434	160	11.2	11	0.8	22	1.5	25	1.7
	B	881	408	46.3	880	129	14.7	10	1.1	21	2.4	15	1.7
Joensuun tk	A	299			299								
	B	182			182								
13 POHJOIS-SAVON SHP	A	3002	660	22.0	3001	162	5.4	206	6.9	102	3.4	63	2.1
	B	1889	542	28.7	1888	138	7.3	174	9.2	89	4.7	48	2.5

A=hoitokerrat, B=potilaat A=vårdgångar, B=patienter	Yht. Summa	Pakkopv. %		Pakk. ilm Åtg. medd	Eristys, %		Leposide, %		Tahdv. inj, %		Fyys. kiin, %	
		Ober. dag, %			Isoler, %		Bälte, %	Med mot v, %	Fys fasth, %			
Iisalmen aluesairaala	A	756	143 18.9	755	42 5.6	55 7.3	22 2.9	5 0.7				
	B	396	121 30.6	395	38 9.6	47 11.9	20 5.1	5 1.3				
Varkauden seudun aluesairaala	A	305	82 26.9	305	27 8.9	31 10.2	17 5.6	8 2.6				
	B	206	70 34.0	206	26 12.6	31 15.0	17 8.3	8 3.9				
Kuopion yliopistollinen	A	1941	435 22.4	1941	93 4.8	120 6.2	63 3.2	50 2.6				
	B	1301	356 27.4	1301	74 5.7	97 7.5	52 4.0	35 2.7				
14 KESKI-SUOMEN SHP	A	2427	601 24.8	2427	116 4.8	136 5.6	62 2.6	36 1.5				
	B	1509	520 34.5	1509	104 6.9	116 7.7	55 3.6	32 2.1				
Kangasvuoren sairaala	A	787	252 32.0	787	42 5.3	76 9.7	41 5.2	5 0.6				
	B	523	219 41.9	523	38 7.3	60 11.5	36 6.9	4 0.8				
Keski-Suomen ks	A	487	25 5.1	487	17 3.5	11 2.3	4 0.8	19 3.9				
	B	337	24 7.1	337	16 4.7	10 3.0	4 1.2	16 4.7				
Juurikkaniemen sairaala	A	443	138 31.2	443	33 7.4	30 6.8	14 3.2	8 1.8				
	B	280	121 43.2	280	27 9.6	28 10.0	12 4.3	8 2.9				
Sisä-Suomen sairaala	A	710	186 26.2	710	24 3.4	19 2.7	3 0.4	4 0.6				
	B	427	160 37.5	427	23 5.4	18 4.2	3 0.7	4 0.9				
15 ETELÄ-POHJANMAAN SHP	A	1921	284 14.8	1920	76 4.0	34 1.8	23 1.2	35 1.8				
	B	1196	256 21.4	1196	69 5.8	33 2.8	22 1.8	30 2.5				
Etelä-Pohjanmaan ks	A	1832	284 15.5	1832	76 4.1	34 1.9	23 1.3	35 1.9				
	B	1158	256 22.1	1158	69 6.0	33 2.8	22 1.9	30 2.6				
Alavuden seudun tk	A	89		88								
	B	51		51								
16 VAASAN SHP	A	1161	224 19.3	1160	56 4.8	9 0.8	13 1.1	19 1.6				
	B	799	195 24.4	799	48 6.0	9 1.1	13 1.6	18 2.3				
Vaasan ks	A	1035	224 21.6	1035	56 5.4	9 0.9	13 1.3	19 1.8				
	B	731	195 26.7	731	48 6.6	9 1.2	13 1.8	18 2.5				
Jakobstad sjukhus	A	35		34								
	B	24		23								
Selkämeren sairaala	A	91		91								
	B	60		60								
17 KESKI-POHJANMAAN SHP	A	734	122 16.6	734	4 0.5	16 2.2		1 0.1				
	B	397	108 27.2	397	4 1.0	14 3.5		1 0.3				
Keski-Pohjanmaan ks	A	734	122 16.6	734	4 0.5	16 2.2		1 0.1				
	B	397	108 27.2	397	4 1.0	14 3.5		1 0.3				
18 POHJOIS-POHJANMAAN SHP	A	3948	510 12.9	3947	39 1.0	174 4.4	36 0.9	49 1.2				
	B	2231	440 19.7	2231	36 1.6	155 6.9	34 1.5	47 2.1				
Pohjois-Pohjanmaan psyk. klin.	A	1424	241 16.9	1424	5 0.4	64 4.5	13 0.9	27 1.9				
	B	1006	220 21.9	1006	5 0.5	62 6.2	12 1.2	27 2.7				
Visalan sairaala	A	1017	149 14.7	1017	30 2.9	56 5.5	12 1.2	11 1.1				
	B	524	134 25.6	524	27 5.2	47 9.0	12 2.3	11 2.1				
Oulun yliopistollinen	A	183		183				8 4.4				
	B	111		111				6 5.4				
Kuusamon tk	A	261		261								
	B	92		92								
Oulun tk	A	858	120 14.0	858	4 0.5	54 6.3	11 1.3	1 0.1				
	B	562	108 19.2	562	4 0.7	48 8.5	11 2.0	1 0.2				
Raahen seudun tk	A	205		204				2 1.0				
	B	106		105				2 1.9				
19 KAINUUN SHP	A	863	158 18.3	863	29 3.4	34 3.9	10 1.2	26 3.0				
	B	451	141 31.3	451	28 6.2	33 7.3	10 2.2	12 2.7				

A=hoitokerrat, B=potilaat A=vårdgänger, B=patienter	Yht. Summa	Pakkopv. % Ober. dag. %	Pakk. ilm Åtg. medd	Eristys. % Isoler. %	Leposide, % Bälte. %	Tahdv. inj. % Med mot v. %	Fyys. kiin. % Fys fasth. %
Salmijärven sairaala	A 863 B 451	158 18.3 141 31.3	863 451	29 3.4 28 6.2	34 3.9 33 7.3	10 1.2 10 2.2	26 3.0 12 2.7
20 LÄNSI-POHJAN SHP	A 721 B 377	114 15.8 93 24.7	721 377	56 7.8 48 12.7	43 6.0 38 10.1	20 2.8 18 4.8	3 0.4 3 0.8
Länsi-Pohjan ks	A 721 B 377	114 15.8 93 24.7	721 377	56 7.8 48 12.7	43 6.0 38 10.1	20 2.8 18 4.8	3 0.4 3 0.8
21 LAPIN SHP	A 735 B 549	50 6.8 50 9.1	735 549	29 3.9 29 5.3	18 2.4 18 3.3	9 1.2 8 1.5	6 0.8 5 0.9
Lapin ks	A 80 B 25		80 25				4 5.0 3 12.0
Murolan sairaala	A 655 B 525	50 7.6 50 9.5	655 525	29 4.4 29 5.5	18 2.7 18 3.4	9 1.4 8 1.5	2 0.3 2 0.4
AHVENANMAA	A 300 B 153	23 7.7 17 11.1	284 150	2 0.7 2 1.3		1 0.4 1 0.7	1 0.4 1 0.7
Grelsby sjukhus	A 300 B 153	23 7.7 17 11.1	284 150	2 0.7 2 1.3		1 0.4 1 0.7	1 0.4 1 0.7
HELSINGIN YLIOPISTOLLINEN	A 1310 B 979	104 7.9 97 9.9	1306 977	22 1.7 22 2.3	5 0.4 5 0.5	5 0.4 5 0.5	103 7.9 80 8.2
VALTION MIELISAIRAALAT	A 541 B 533	461 85.2 453 85.0	541 533	255 47.1 254 47.7	25 4.6 25 4.7	21 3.9 20 3.8	6 1.1 6 1.1
Vanhan Vaasan sairaala	A 175 B 173	147 84.0 145 83.8	175 173	39 22.3 38 22.0	1 0.6 1 0.6	14 8.0 13 7.5	2 1.1 2 1.2
Niuvanniemen sairaala	A 366 B 360	314 85.8 308 85.6	366 360	216 59.0 216 60.0	24 6.6 24 6.7	7 1.9 7 1.9	4 1.1 4 1.1
YKSITYISET SAIRAALAT	A 5 B 5	1 20.0 1 20.0	5 5				
PUOLUSTUSVOIMIEN SAIRAALAT	A 1245 B 683	4 0.3 4 0.6	1245 683				
VANKISAIRAALAT	A 201 B 174	24 11.9 24 13.8	201 174	12 6.0 12 6.9	2 1.0 2 1.1	2 1.0 2 1.1	
S U K U P U O L I - K Ö N							
Miehet	A 28332 B 16831	6245 22.0 5060 30.1	27967 16665	1766 6.3 1577 9.5	1174 4.2 1053 6.3	537 1.9 498 3.0	535 1.9 413 2.5
Naiset	A 25184 B 14978	5558 22.1 4466 29.8	24730 14766	1142 4.6 1006 6.8	718 2.9 615 4.2	591 2.4 532 3.6	297 1.2 243 1.6
I K Ä - Å L D E R							
00_11	A 1302 B 686	20 1.5 19 2.8	1302 686	12 0.9 10 1.5		1 0.1 1 0.1	298 22.9 194 28.3
12_17	A 2481 B 1632	592 23.9 471 28.9	2364 1565	109 4.6 86 5.5	167 7.1 138 8.8	56 2.4 47 3.0	138 5.8 98 6.3
18_64	A 42981 B 25139	9729 22.6 7813 31.1	42404 24856	2569 6.1 2289 9.2	1562 3.7 1377 5.5	908 2.1 831 3.3	289 0.7 270 1.1
65+	A 6752 B 4436	1462 21.7 1232 27.8	6627 4406	218 3.3 198 4.5	163 2.5 154 3.5	163 2.5 151 3.4	107 1.6 96 2.2

A=hoidokerrat, B=potilaat A=vårdgänger, B=patienter	Yht. Summa	Pakkopv. % Ober. dag. %	Pakk. ilm Åtg. medd	Eristys. % Isoler. %	Leposide, % Bälte. %	Tahdv. inj. % Med mot v. %	Fyys. kiin. % Fys fasth. %
TULOTAPA PSYKIATRIAN SAIRAANSIJALLE - ANKOMSTSÄTT TILL PSYKIATRISK BÄDDPLATS							
- Ei tietoa	A 287 B 274	30 10.5 30 10.9	228 217	10 4.4 10 4.6	11 4.8 11 5.1	4 1.8 4 1.8	1 0.4 1 0.5
1 Läheteellä tahdosta r:ttä	A 11378 B 9582	8073 71.0 6960 72.6	11204 9469	1644 14.7 1498 15.8	1160 10.4 1055 11.1	768 6.9 716 7.6	223 2.0 216 2.3
2 Oikeusturvak määr mielent. t	A 345 B 343	132 38.3 132 38.5	332 330	70 21.1 70 21.2	12 3.6 12 3.6	6 1.8 6 1.8	1 0.3 1 0.3
3 Oikeusturvak määr hoito	A 473 B 416	361 76.3 322 77.4	465 408	111 23.9 110 27.0	14 3.0 13 3.2	18 3.9 16 3.9	4 0.9 4 1.0
4 Muu tulotapa	A 41033 B 24147	3207 7.8 2722 11.3	40468 23850	1073 2.7 969 4.1	695 1.7 634 2.7	332 0.8 313 1.3	603 1.5 440 1.8
HOITOKERTA PSYKIATRIAN SAIRAANSIJALLA - VÄRDITLIFÄLLE PÅ PSYKIATRISK BÄDDPLATS							
- Ei tietoa	A 440 B 420	61 13.9 61 14.5	346 331	16 4.6 16 4.8	18 5.2 18 5.4	7 2.0 7 2.1	2 0.6 2 0.6
1 Ensimmäinen hoitokerta	A 14736 B 13568	3498 23.7 3359 24.8	14515 13384	673 4.6 662 4.9	589 4.1 581 4.3	320 2.2 320 2.4	295 2.0 266 2.0
2 Toinen tai useampi	A 38340 B 21167	8244 21.5 6548 30.9	37836 20951	2219 5.9 1954 9.3	1285 3.4 1104 5.3	801 2.1 721 3.4	535 1.4 417 2.0
LÄÄKEHOITO - MEDICINERING							
- Ei tietoa	A 875 B 716	19 2.2 19 2.7	375 269	4 1.1 4 1.5	4 1.1 4 1.5	2 0.5 2 0.7	1 0.3 1 0.4
1 Ei lääkettä	A 5026 B 3748	569 11.3 536 14.3	5012 3738	91 1.8 88 2.4	54 1.1 50 1.3	15 0.3 15 0.4	302 6.0 200 5.4
2 Neuroleptihoito	A 21672 B 14088	7585 35.0 6314 44.8	21620 14057	1919 8.9 1742 12.4	1204 5.6 1077 7.7	779 3.6 722 5.1	274 1.3 253 1.8
3 Antidepressiivihoido	A 8244 B 6409	549 6.7 517 8.1	8160 6342	80 1.0 73 1.2	87 1.1 85 1.3	25 0.3 25 0.4	41 0.5 32 0.5
4 Neurolepti- ja andidepr.	A 12295 B 8060	2075 16.9 1859 23.1	12183 7989	535 4.4 493 6.2	328 2.7 297 3.7	236 1.9 223 2.8	140 1.1 123 1.5
5 Muu psyk. lääkehoito	A 5404 B 4505	1006 18.6 958 21.3	5347 4458	279 5.2 270 6.1	215 4.0 207 4.6	71 1.3 71 1.6	74 1.4 69 1.5
OMAISEN TAI MUUN LÄHEISEN TAPAAMINEN - MÖTE MED ANHÖRIG ELLER ANNAN NÄRSTÄENDE							
- Ei tietoa	A 783 B 623	17 2.2 17 2.7	296 191	2 0.7 2 1.0	6 2.0 6 3.1		
1 Ei tavattu	A 27554 B 16826	4998 18.1 4171 24.8	27379 16720	1248 4.6 1141 6.8	722 2.6 648 3.9	379 1.4 362 2.2	122 0.4 116 0.7
2 Satunnainen tapaaminen	A 9319 B 7840	2736 29.4 2548 32.5	9268 7800	733 7.9 704 9.0	412 4.4 393 5.0	274 3.0 262 3.4	120 1.3 110 1.4
3 Omaiset akt. mukana hoidoss	A 15860 B 11927	4052 25.5 3638 30.5	15754 11850	925 5.9 855 7.2	752 4.8 698 5.9	475 3.0 445 3.8	590 3.7 445 3.8

A=hoitokerrat, B=potilaat	Yht.	Pakkopv. %	Pakk. ilm	Eristys. %	Leposide, %	Tahdv. inj. %	Fyys. kiin. %
A=vårdgänger, B=patienter	Summa	Ober. dag. %	Åtg. medd	Isoler. %	Bälte. %	Med mot v. %	Fys fasth. %
P A K K O T O I M E T - T V Å N G S Å T G Ä R D E R							
ERISTYS - ISOLERING							
E	A 50608	9417	18.6	49789		955 1.9	577 1.2
	B 30288	7875	26.0	29896		873 2.9	433 1.4
K	A 2908	2386	82.0	2908	2908 100.0	937 32.2	255 8.8
	B 2583	2143	83.0	2583	2583 100.0	844 32.7	230 8.9
LEPOSIDE - BÄLTE							
E	A 51624	10249	19.9	50805	1971 3.9		609 1.2
	B 30847	8479	27.5	30453	1795 5.9	679 1.3	461 1.5
K	A 1892	1554	82.1	1892	937 49.5	1892 100.0	223 11.8
	B 1668	1383	82.9	1668	844 50.6	1668 100.0	202 12.1
TAHDONVASTAINEN INJEKTIO - MEDICINERING MOT VILJAN							
E	A 52388	10827	20.7	51569	2345 4.5	1443 2.8	639 1.2
	B 31238	8873	28.4	30850	2126 6.9	1305 4.2	486 1.6
K	A 1128	976	86.5	1128	563 49.9	449 39.8	193 17.1
	B 1030	896	87.0	1030	515 50.0	416 40.4	177 17.2
FYYSINEN KIINNIPITÄMINEN - FYSISK FASTHÄLLNING							
E	A 52684	11473	21.8	51865	2653 5.1	1669 3.2	935 1.8
	B 31424	9309	29.6	31042	2389 7.7	1498 4.8	868 2.8
K	A 832	330	39.7	832	255 30.6	223 26.8	832 100.0
	B 656	307	46.8	656	230 35.1	202 30.8	177 27.0

A=hoitokerrat, B=potilaat A=vårdgänger, B=patienter	Yht Summa	Lääk. ilm Med. anm	Ei lääkeh, Ingen med, %	Neurolept, % Neurolept, %	Anti depress, Anti depress, %	Muu ps. lää, Annan psyk, %
P Ä Ä D I A G N O O S I - H U V U D D I A G N O S						
Kaiikki	A 53516 B 31809	52641 31437	5026 9.5 3748 11.9	33967 64.5 20338 64.7	20539 39.0 13533 43.0	5404 10.3 4505 14.3
F00-F09 Elimell aivo-oireyht	A 2068 B 1635	2039 1617	152 7.5 140 8.7	1508 74.0 1225 75.8	592 29.0 504 31.2	222 10.9 206 12.7
F10-F19 Lääk-päiht aih elim	A 6337 B 4625	6240 4574	549 8.8 509 11.1	2858 45.8 2140 46.8	1875 30.0 1434 31.4	1969 31.6 1695 37.1
F10 Alkoholin aiheuttam	A 4356 B 3286	4295 3252	377 8.8 350 10.8	1924 44.8 1471 45.2	1402 32.6 1063 32.7	1319 30.7 1178 36.2
F20-F29 Skitsofrenia, häir, har	A 21319 B 12111	20908 11935	347 1.7 306 2.6	19319 92.4 11203 93.9	4639 22.2 3086 25.9	916 4.4 764 6.4
F20 Skitsofrenia	A 13509 B 7299	13210 7170	143 1.1 130 1.8	12579 95.2 6936 96.7	2711 20.5 1727 24.1	362 2.7 294 4.1
F22 Pitkäaik. harhaluul häi	A 1606 B 1197	1590 1186	44 2.8 41 3.5	1413 88.9 1087 91.7	414 26.0 315 26.6	87 5.5 65 5.5
F23 Äkill-väliaik psyk häi	A 1181 B 994	1158 974	50 4.3 44 4.5	994 85.8 841 86.3	218 18.8 198 20.3	80 6.9 75 7.7
F25 Skitsoaffektiiv häir	A 2668 B 1390	2627 1380	21 0.8 21 1.5	2372 90.3 1270 92.0	693 26.4 439 31.8	201 7.7 163 11.8
F29 Määr: tön ei-elim psyk	A 1866 B 1453	1837 1432	74 4.0 67 4.7	1540 83.8 1219 85.1	402 21.9 337 23.5	164 8.9 157 11.0
F30-F39 Mielialahäiriöt	A 13721 B 9183	13520 9082	679 5.0 583 6.4	6836 50.6 4628 51.0	9697 71.7 6752 74.3	1065 7.9 935 10.3
F31 Kaksi suunt mielialahäi	A 2524 B 1622	2484 1604	21 0.8 20 1.2	1703 68.6 1149 71.6	972 39.1 702 43.8	483 19.4 410 25.6
F32 Masennustila	A 7730 B 5654	7625 5586	518 6.8 442 7.9	3412 44.7 2510 44.9	6014 78.9 4496 80.5	412 5.4 382 6.8
F33 Toistuva masennus	A 2787 B 1824	2739 1807	81 3.0 67 3.7	1381 50.4 899 49.8	2354 85.9 1593 88.2	101 3.7 93 5.1
F40-F48 Neuroot, stres, somatof	A 3627 B 2582	3580 2552	1090 30.4 796 31.2	943 26.3 722 28.3	1608 44.9 1220 47.8	517 14.4 456 17.9
F41 Muut ahdistuneisuushäi	A 1523 B 1118	1495 1097	203 13.6 172 15.7	529 35.4 415 37.8	903 60.4 683 62.3	207 13.8 183 16.7
F43 Vakavat stres. reak, sop	A 1655 B 1200	1643 1191	828 50.4 585 49.1	212 12.9 183 15.4	435 26.5 368 30.9	270 16.4 239 20.1
F50-F59 Fys-ruumiil tek liitt	A 361 B 261	354 259	118 33.3 88 34.0	91 25.7 77 29.7	134 37.9 116 44.8	47 13.3 39 15.1
F60-F69 Aikuisiän persoon-käyt	A 2722 B 1625	2703 1615	237 8.8 215 13.3	1543 57.1 921 57.0	1440 53.3 928 57.5	392 14.5 297 18.4
F60 Persoonallisuushäiriöt	A 2117 B 1234	2104 1228	171 8.1 158 12.9	1225 58.2 718 58.5	1146 54.5 725 59.0	294 14.0 220 17.9
F70-F79 Älyllinen kehitysvamm	A 321 B 222	315 217	32 10.2 22 10.1	218 69.2 158 72.8	91 28.9 60 27.6	30 9.5 26 12.0
F80-F89 Pyykkisen kehityksen h	A 201 B 130	197 127	140 71.1 92 72.4	37 18.8 26 20.5	22 11.2 18 14.2	11 5.6 8 6.3
F90-F98 Tav laps-nuor. iässä al	A 1614 B 1022	1593 1008	1217 76.4 776 77.0	144 9.0 110 10.9	171 10.7 124 12.3	101 6.3 83 8.2
F99 Määr: tön mielenterv häi	A 55 B 26	51 23	36 70.6 9 39.1	8 15.7 7 30.4	2 3.9 2 8.7	7 13.7 7 30.4
Muu päädiagnoosi	A 1170 B 976	1141 955	429 37.6 365 38.2	462 40.5 375 39.3	268 23.5 224 23.5	127 11.1 124 13.0

A=hoidoterrat, B=potilaat A=vårdgänger, B=patienter	Yht Summa	Lääk. ilm Med. anm	Ei lääkeh, Ingen med,	% %	Neurol ept, Neurol ept,	% %	Anti depres, Anti depres,	% %	Muu ps. lää, Annan psyk,	% %
S A I R A A L A - S J U K H U S										
K O K O M A A	A 53516 B 31809	52641 31437	5026 3748	9.5 11.9	33967 20338	64.5 64.7	20539 13533	39.0 43.0	5404 4505	10.3 14.3
01 UUDENMAAN SHP	A 7459 B 3871	7451 3868	474 373	6.4 9.6	5413 2726	72.6 70.5	2763 1635	37.1 42.3	661 526	8.9 13.6
Porvoon aluesairaala	A 673 B 376	673 376	17 15	2.5 4.0	378 222	56.2 59.0	196 145	29.1 38.6	214 150	31.8 39.9
Lohjan aluesairaala	A 880 B 379	873 376	20 17	2.3 4.5	668 270	76.5 71.8	367 196	42.0 52.1	70 58	8.0 15.4
Jorvin sairaala	A 1186 B 819	1186 819	139 115	11.7 14.0	716 505	60.4 61.7	406 314	34.2 38.3	114 102	9.6 12.5
Peijaksen sairaala	A 1652 B 886	1651 886	51 50	3.1 5.6	1297 691	78.6 78.0	810 450	49.1 50.8	97 79	5.9 8.9
Ekäsens sjukhus	A 1280 B 604	1280 604	88 47	6.9 7.8	990 461	77.3 76.3	509 241	39.8 39.9	81 65	6.3 10.8
Kellokosken sairaala	A 1788 B 1026	1788 1026	159 134	8.9 13.1	1364 760	76.3 74.1	475 325	26.6 31.7	85 73	4.8 7.1
02 HELSINGIN SHP	A 6217 B 3841	5767 3650	140 132	2.4 3.6	3887 2498	67.4 68.4	1847 1329	32.0 36.4	1059 895	18.4 24.5
Helsingin shp	A 1784 B 1183	1566 1078	98 93	6.3 8.6	958 624	61.2 57.9	529 361	33.8 33.5	339 311	21.6 28.8
Hgin eteläinen tk	A 657 B 451	617 439	5 5	0.8 1.1	447 326	72.4 74.3	137 114	22.2 26.0	87 77	14.1 17.5
Hgin läntinen tk	A 852 B 557	800 534	5 5	0.6 0.9	437 314	54.6 58.8	243 175	30.4 32.8	301 245	37.6 45.9
Hgin keskinen tk	A 785 B 567	699 517	6 4	0.9 0.8	467 351	66.8 67.9	271 228	38.8 44.1	90 83	12.9 16.1
Hgin pohjoinen tk	A 302 B 194	301 193	3 2	1.0 1.0	208 136	69.1 70.5	101 65	33.6 33.7	55 49	18.3 25.4
Hgin koillinen tk	A 699 B 490	675 476	7 7	1.0 1.5	522 375	77.3 78.8	232 180	34.4 37.8	53 51	7.9 10.7
Hgin kaakkoinen tk	A 323 B 224	316 220	1 1	0.3 0.5	278 194	88.0 88.2	65 55	20.6 25.0	18 15	5.7 6.8
Hgin itäinen tk	A 815 B 518	793 508	15 15	1.9 3.0	570 369	71.9 72.6	269 199	33.9 39.2	116 93	14.6 18.3
03 VARSINAIS-SUOMEN SHP	A 4124 B 2534	4076 2497	310 221	7.6 8.9	2665 1630	65.4 65.3	1754 1125	43.0 45.1	401 353	9.8 14.1
Turun tk/Psyk.osastoryhmä I	A 1420 B 964	1420 964	90 85	6.3 8.8	902 631	63.5 65.5	515 374	36.3 38.8	167 155	11.8 16.1
Salon aluesairaala	A 1453 B 754	1453 754	59 44	4.1 5.8	1161 568	79.9 75.3	704 376	48.5 49.9	67 56	4.6 7.4
Vakka-Suomen aluesairaala	A 627 B 447	627 447	64 37	10.2 8.3	393 305	62.7 68.2	225 179	35.9 40.0	67 58	10.7 13.0
Norrgårds sjukhus	A 260 B 151	260 151	6 6	2.3 4.0	136 82	52.3 54.3	166 98	63.8 64.9	44 36	16.9 23.8
Turun yliopistollinen	A 364 B 269	316 232	91 52	28.8 22.4	73 60	23.1 25.9	144 118	45.6 50.9	56 54	17.7 23.3
04 SATAKUNNAN SHP	A 1909 B 1266	1909 1266	160 141	8.4 11.1	1167 797	61.1 63.0	921 641	48.2 50.6	159 140	8.3 11.1
Harjavalan sairaala	A 1909 B 1266	1909 1266	160 141	8.4 11.1	1167 797	61.1 63.0	921 641	48.2 50.6	159 140	8.3 11.1

A=hoitokerrat, B=potilaat A=vårdgänger, B=patienter	Yht Summa	Lääk. ilm Med. anm	Ei lääkeh., % Ingen med., %		Neurolept., % Neurolept., %		Anti depress., % Anti depress., %		Muu ps. lää., % Annan psyk., %		
05 KANTA-HÄMEEN SHP	A	2025	2025	241	11.9	1258	62.1	906	44.7	147	7.3
	B	1130	1130	204	18.1	667	59.0	526	46.5	126	11.2
Kanta-Hämeen ks	A	1040	1040	201	19.3	493	47.4	398	38.3	91	8.8
	B	688	688	169	24.6	346	50.3	282	41.0	77	11.2
Lounais-Hämeen aluesairaala	A	532	532	19	3.6	397	74.6	301	56.6	46	8.6
	B	219	219	14	6.4	152	69.4	126	57.5	41	18.7
Riihimäen aluesairaala	A	453	453	21	4.6	368	81.2	207	45.7	10	2.2
	B	239	239	21	8.8	178	74.5	121	50.6	8	3.3
06 PIRKANMAAN SHP	A	3930	3858	264	6.8	2540	65.8	1675	43.4	316	8.2
	B	2706	2692	241	9.0	1764	65.5	1189	44.2	295	11.0
Valkeakosken sairaala	A	576	536	12	2.2	385	71.8	244	45.5	37	6.9
	B	367	358	11	3.1	269	75.1	160	44.7	34	9.5
Vammalan sairaala	A	592	589	38	6.5	397	67.4	322	54.7	40	6.8
	B	368	367	37	10.1	243	66.2	208	56.7	35	9.5
Tampereen yliopistollinen	A	2762	2733	214	7.8	1758	64.3	1109	40.6	239	8.7
	B	2020	2015	193	9.6	1290	64.0	831	41.2	227	11.3
07 PÄIJÄT-HÄMEEN SHP	A	2041	2031	305	15.0	1063	52.3	667	32.8	236	11.6
	B	1368	1364	263	19.3	731	53.6	499	36.6	199	14.6
Päijät-Hämeen ks	A	2041	2031	305	15.0	1063	52.3	667	32.8	236	11.6
	B	1368	1364	263	19.3	731	53.6	499	36.6	199	14.6
08 KYMENLAAKSON SHP	A	1725	1723	91	5.3	1299	75.4	731	42.4	131	7.6
	B	1095	1095	75	6.8	828	75.6	542	49.5	126	11.5
Kymenlaakson ks	A	906	904	7	0.8	728	80.5	534	59.1	44	4.9
	B	585	585	7	1.2	479	81.9	376	64.3	44	7.5
Kuusankosken aluesairaala	A	819	819	84	10.3	571	69.7	197	24.1	87	10.6
	B	513	513	68	13.3	350	68.2	166	32.4	82	16.0
09 ETELÄ-KARJALAN SHP	A	1467	1208	298	24.7	712	58.9	275	22.8	66	5.5
	B	759	622	63	10.1	443	71.2	184	29.6	65	10.5
Etelä-Karjalan ks	A	1196	1196	297	24.8	701	58.6	268	22.4	66	5.5
	B	613	613	62	10.1	434	70.8	177	28.9	65	10.6
Imatran tk	A	271	12	1	8.3	11	91.7	7	58.3		
	B	166	12	1	8.3	11	91.7	7	58.3		
10 ETELÄ-SAVON SHP	A	1493	1493	75	5.0	1201	80.4	475	31.8	76	5.1
	B	970	970	67	6.9	781	80.5	348	35.9	67	6.9
Mision sairaala	A	1480	1480	75	5.1	1197	80.9	464	31.4	75	5.1
	B	963	963	67	7.0	779	80.9	340	35.3	66	6.9
Pieksämäen seudun tk	A	13	13			4	30.8	11	84.6	1	7.7
	B	10	10			4	40.0	9	90.0	1	10.0
11 ITÄ-SAVON SHP	A	278	278	14	5.0	80	28.8	59	21.2	157	56.5
	B	200	200	14	7.0	67	33.5	48	24.0	117	58.5
Savonlinnan ks	A	278	278	14	5.0	80	28.8	59	21.2	157	56.5
	B	200	200	14	7.0	67	33.5	48	24.0	117	58.5
12 POHJOIS-KARJALAN SHP	A	1734	1734	94	5.4	1228	70.8	785	45.3	123	7.1
	B	1004	1004	85	8.5	709	70.6	472	47.0	99	9.9
Pohjois-Karjalan ks	A	1435	1435	88	6.1	1040	72.5	597	41.6	100	7.0
	B	881	881	79	9.0	632	71.7	371	42.1	84	9.5
Joensuun tk	A	299	299	6	2.0	188	62.9	188	62.9	23	7.7
	B	182	182	6	3.3	119	65.4	119	65.4	18	9.9
13 POHJOIS-SAVON SHP	A	3002	3001	174	5.8	1979	65.9	1700	56.6	230	7.7
	B	1889	1888	154	8.2	1231	65.2	1114	59.0	195	10.3

A=hoidoterrat, B=potilaat A=vårdgänger, B=patienter	Yht Summa	Lääk. ilm Med. anm	Ei lääkeh., % Ingen med., %		Neurolept., % Neurolept., %		Anti depress., % Anti depress., %		Muu ps. lää., % Annan psyk., %		
Iisalmen aluesairaala	A	756	755	12	1.6	565	74.8	436	57.7	54	7.2
	B	396	395	12	3.0	309	78.2	233	59.0	37	9.4
Varkauden seudun aluesairaala	A	305	305	5	1.6	228	74.8	170	55.7	24	7.9
	B	206	206	5	2.4	149	72.3	127	61.7	24	11.7
Kuopion yliopistollinen	A	1941	1941	157	8.1	1186	61.1	1094	56.4	152	7.8
	B	1301	1301	137	10.5	780	60.0	760	58.4	134	10.3
14 KESKI-SUOMEN SHP	A	2427	2427	135	5.6	1487	61.3	1271	52.4	189	7.8
	B	1509	1509	116	7.7	949	62.9	816	54.1	171	11.3
Kangasvuoren sairaala	A	787	787	21	2.7	558	70.9	321	40.8	87	11.1
	B	523	523	20	3.8	375	71.7	208	39.8	77	14.7
Keski-Suomen ks	A	487	487	93	19.1	160	32.9	307	63.0	37	7.6
	B	337	337	77	22.8	95	28.2	207	61.4	36	10.7
Juurikkaniemen sairaala	A	443	443	11	2.5	331	74.7	215	48.5	37	8.4
	B	280	280	11	3.9	203	72.5	151	53.9	35	12.5
Sisä-Suomen sairaala	A	710	710	10	1.4	438	61.7	428	60.3	28	3.9
	B	427	427	8	1.9	306	71.7	279	65.3	27	6.3
15 ETELÄ-POHJANMAAN SHP	A	1921	1920	88	4.6	1299	67.7	801	41.7	263	13.7
	B	1196	1196	79	6.6	821	68.6	546	45.7	202	16.9
Etelä-Pohjanmaan ks	A	1832	1832	88	4.8	1214	66.3	781	42.6	261	14.2
	B	1158	1158	79	6.8	784	67.7	534	46.1	200	17.3
Alavuden seudun tk	A	89	88			85	96.6	20	22.7	2	2.3
	B	51	51			49	96.1	14	27.5	2	3.9
16 VAASAN SHP	A	1161	1160	78	6.7	833	71.8	477	41.1	122	10.5
	B	799	799	63	7.9	587	73.5	345	43.2	98	12.3
Vaasan ks	A	1035	1035	59	5.7	736	71.1	422	40.8	115	11.1
	B	731	731	51	7.0	532	72.8	311	42.5	91	12.4
Jakobstad sjukhus	A	35	34	8	23.5	22	64.7	22	64.7	4	11.8
	B	24	23	2	8.7	17	73.9	17	73.9	4	17.4
Selkämeren sairaala	A	91	91	11	12.1	75	82.4	33	36.3	3	3.3
	B	60	60	10	16.7	49	81.7	23	38.3	3	5.0
17 KESKI-POHJANMAAN SHP	A	734	734	93	12.7	446	60.8	277	37.7	51	6.9
	B	397	397	51	12.8	247	62.2	190	47.9	29	7.3
Keski-Pohjanmaan ks	A	734	734	93	12.7	446	60.8	277	37.7	51	6.9
	B	397	397	51	12.8	247	62.2	190	47.9	29	7.3
18 POHJOIS-POHJANMAAN SHP	A	3948	3946	398	10.1	2765	70.1	1275	32.3	276	7.0
	B	2231	2231	311	13.9	1478	66.2	803	36.0	253	11.3
Pohjois-Pohjanmaan psyk. klin.	A	1424	1423	173	12.2	901	63.3	432	30.4	114	8.0
	B	1006	1006	156	15.5	609	60.5	338	33.6	106	10.5
Visalan sairaala	A	1017	1017	17	1.7	861	84.7	417	41.0	63	6.2
	B	524	524	16	3.1	443	84.5	221	42.2	57	10.9
Oulun yliopistollinen	A	183	183	152	83.1	21	11.5	8	4.4	5	2.7
	B	111	111	93	83.8	14	12.6	6	5.4	4	3.6
Kuusamon tk	A	261	261	2	0.8	253	96.9	48	18.4	4	1.5
	B	92	92	2	2.2	89	96.7	25	27.2	4	4.3
Oulun tk	A	858	858	48	5.6	582	67.8	268	31.2	70	8.2
	B	562	562	46	8.2	371	66.0	192	34.2	66	11.7
Raahen seudun tk	A	205	204	6	2.9	147	72.1	102	50.0	20	9.8
	B	106	105	5	4.8	70	66.7	58	55.2	19	18.1
19 KAINUUN SHP	A	863	863	82	9.5	613	71.0	320	37.1	59	6.8
	B	451	451	41	9.1	330	73.2	194	43.0	44	9.8

A=hoitokerrat, B=potilaat A=vårdgänger, B=patienter	Yht Summa	Lääk. ilm Med. ann	Ei lääkeh, % Ingen med, %		Neurolept, % Neurolept, %		Anti depress, % Anti depress, %		Muu ps. lää. % Annan psyk, %		
Salmijärven sairaala	A	863	863	82	9.5	613	71.0	320	37.1	59	6.8
	B	451	451	41	9.1	330	73.2	194	43.0	44	9.8
20 LÄNSI-POHJAN SHP	A	721	721	54	7.5	520	72.1	324	44.9	74	10.3
	B	377	377	49	13.0	258	68.4	200	53.1	58	15.4
Länsi-Pohjan ks	A	721	721	54	7.5	520	72.1	324	44.9	74	10.3
	B	377	377	49	13.0	258	68.4	200	53.1	58	15.4
21 LAPIN SHP	A	735	735	137	18.6	445	60.5	166	22.6	77	10.5
	B	549	549	87	15.8	363	66.1	145	26.4	68	12.4
Lapin ks	A	80	80	68	85.0					12	15.0
	B	25	25	25	100.0					4	16.0
Muurlan sairaala	A	655	655	69	10.5	445	67.9	166	25.3	65	9.9
	B	525	525	63	12.0	363	69.1	145	27.6	64	12.2
AHVENANMAA	A	300	283	9	3.2	204	72.1	67	23.7	31	11.0
	B	153	150	9	6.0	95	63.3	48	32.0	28	18.7
Grelsby sjukhus	A	300	283	9	3.2	204	72.1	67	23.7	31	11.0
	B	153	150	9	6.0	95	63.3	48	32.0	28	18.7
HELSINGIN YLIOPISTOLLINEN	A	1310	1306	408	31.2	246	18.8	485	37.1	305	23.4
	B	979	977	335	34.3	204	20.9	371	38.0	237	24.3
VALTION MEELISAIRAALAT	A	541	541	57	10.5	450	83.2	173	32.0	22	4.1
	B	533	533	57	10.7	446	83.7	169	31.7	22	4.1
Vanhan Vaasan sairaala	A	175	175	21	12.0	147	84.0	69	39.4	7	4.0
	B	173	173	21	12.1	145	83.8	69	39.9	7	4.0
Niuvanniemen sairaala	A	366	366	36	9.8	303	82.8	104	28.4	15	4.1
	B	360	360	36	10.0	301	83.6	100	27.8	15	4.2
YKSITYISET SAIRAALAT	A	5	5	1	20.0	1	20.0			3	60.0
	B	5	5	1	20.0	1	20.0			3	60.0
PUOLUSTUSVOIMIEN SAIRAALAT	A	1245	1245	837	67.2	15	1.2	247	19.8	148	11.9
	B	683	683	548	80.2	10	1.5	135	19.8	114	16.7
VANKISAIRAALAT	A	201	201	9	4.5	151	75.1	98	48.8	22	10.9
	B	174	174	9	5.2	134	77.0	92	52.9	22	12.6
S U K U P U O L I - K Ö N											
Miehet	A	28332	27906	3354	12.0	17662	63.3	9364	33.6	3288	11.8
	B	16831	16642	2401	14.4	10588	63.6	6288	37.8	2742	16.5
Naiset	A	25184	24735	1672	6.8	16305	65.9	11175	45.2	2116	8.6
	B	14978	14795	1347	9.1	9750	65.9	7245	49.0	1763	11.9
I K Ä - Å L D E R											
00_11	A	1302	1301	1082	83.2	96	7.4	102	7.8	48	3.7
	B	686	685	599	87.4	48	7.0	60	8.8	30	4.4
12_17	A	2481	2389	1195	50.0	604	25.3	531	22.2	220	9.2
	B	1632	1578	872	55.3	425	26.9	396	25.1	181	11.5
18_64	A	42981	42358	2459	5.8	28524	67.3	16868	39.8	4643	11.0
	B	25139	24862	2027	8.2	16688	67.1	11024	44.3	3865	15.5
65+	A	6752	6593	290	4.4	4743	71.9	3038	46.1	493	7.5
	B	4436	4391	263	6.0	3222	73.4	2076	47.3	436	9.9

A=hoidokerrat, B=potilaat A=vårdgänger, B=patienter	Yht Summa	Lääk. ilm Med. anm	Ei lääkeh, Ingen med, %	Neurolept, % Neurolept, %	Anti depres, Anti depres, %	Muu ps. lää, Annan psyk, %
TULOTAPA PSYKIATRIAN SAIRAANSIJALLE - ANKOMSTSÄTT TILL PSYKIATRISK BÄDDPLATS						
- Ei tietoa	A 287 B 274	249	3 1.2 3 1.3	143 57.4 134 56.5	109 43.8 105 44.3	58 23.3 57 24.1
1 Läheteellä tahdosta r:ttä	A 11378 B 9582	11162	814 7.3 769 8.1	8398 75.2 7184 76.0	2408 21.6 2224 23.5	1250 11.2 1202 12.7
2 Oikeusturvak määr mielent. t	A 345 B 343	333	87 26.1 87 26.3	183 55.0 182 55.0	75 22.5 75 22.7	43 12.9 43 13.0
3 Oikeusturvak määr hoito	A 473 B 416	467	12 2.6 11 2.7	424 90.8 375 91.5	183 39.2 156 38.0	12 2.6 12 2.9
4 Muu tulotapa	A 41033 B 24147	40430	4110 10.2 2953 12.4	24819 61.4 14428 60.5	17764 43.9 11581 48.5	4041 10.0 3332 14.0
HOITOKERTA PSYKIATRIAN SAIRAANSIJALLA - VÄRDITLIFÄLLE PÅ PSYKIATRISK BÄDDPLATS						
- Ei tietoa	A 440 B 420	303	7 2.3 7 2.4	177 58.4 171 58.2	127 41.9 124 42.2	67 22.1 66 22.4
1 Ensimmäinen hoitokerta	A 14736 B 13568	14470	2926 20.2 2567 19.2	6228 43.0 5903 44.2	5670 39.2 5427 40.7	1919 13.3 1899 14.2
2 Toinen tai useampi	A 38340 B 21167	37868	2093 5.5 1519 7.2	27562 72.8 15575 74.2	14742 38.9 9072 43.2	3418 9.0 2731 13.0
LÄÄKEHOITO - MEDICINERING						
- Ei tietoa	A 875 B 716					
1 Ei lääkehoitoa	A 5026 B 3748	5026	5026 100.0 3748 100.0			
2 Neuroleptihoito	A 21672 B 14088	21672		21672 100.0 14088 100.0		
3 Antidepressiivihoido	A 8244 B 6409	8244			8244 100.0 6409 100.0	
4 Neurolepti- ja andidepr.	A 12295 B 8060	12295		12295 100.0 8060 100.0	12295 100.0 8060 100.0	
5 Muu psyk. lääkehoito	A 5404 B 4505	5404				5404 100.0 4505 100.0
OMAISEN TAI MUUN LÄHEISEN TAPAAMINEN - MÖTE MED ANHÖRIG ELLER ANNAN NÄRSTÄENDE						
- Ei tietoa	A 783 B 623	35	2 5.7 2 6.9	25 71.4 19 65.5	15 42.9 9 31.0	5 14.3 5 17.2
1 Ei tavattu	A 27554 B 16826	27534	2157 7.8 1764 10.5	17951 65.2 10679 63.5	10311 37.4 6905 41.1	3355 12.2 2832 16.8
2 Satunnainen tapaaminen	A 9319 B 7840	9239	423 4.6 400 5.1	6575 71.2 5559 71.4	3782 40.9 3294 42.3	820 8.9 774 9.9
3 Omaiset akt. mukana hoidoss	A 15860 B 11927	15833	2444 15.4 1671 14.0	9416 59.5 7396 62.1	6431 40.6 5190 43.6	1224 7.7 1090 9.2

A=hoitokerrat, B=potilaat	Yht	Lääk. ilm	Ei lääkeh, %	Neurolept, %	Anti depres, %	Muu ps. lää. %
A=vårdgänger, B=patienter	Summa	Med. anm	Ingen med, %	Neurolept, %	Anti depres, %	Annan psyk, %

PAKKOTOIMET - TVÅNGSÅTGÄRDER

ERISTYS - ISOLERING

E	A 50608	49737	4935	9.9	31513	63.4	19924	40.1	5125	10.3
	B 30288	29907	3666	12.3	18964	63.4	13127	43.9	4270	14.3
K	A 2908	2904	91	3.1	2454	84.5	615	21.2	279	9.6
	B 2583	2579	88	3.4	2188	84.8	561	21.8	270	10.5

LEPOSIDE - BÄLTE

E	A 51624	50753	4972	9.8	32435	63.9	20124	39.7	5189	10.2
	B 30847	30461	3705	12.2	19497	64.0	13268	43.6	4329	14.2
K	A 1892	1888	54	2.9	1532	81.1	415	22.0	215	11.4
	B 1668	1665	50	3.0	1347	80.9	377	22.6	207	12.4

TAHDONVASTAINEN INJEKTIO - MEDICINERING MOT VILJAN

E	A 52388	51515	5011	9.7	32952	64.0	20278	39.4	5333	10.4
	B 31238	30859	3734	12.1	19780	64.1	13358	43.3	4444	14.4
K	A 1128	1126	15	1.3	1015	90.1	261	23.2	71	6.3
	B 1030	1028	15	1.5	928	90.3	248	24.1	71	6.9

FYYSINEN KIINNIPITÄMINEN - FYSISK FASTHÅLLNING

E	A 52684	51810	4724	9.1	33553	64.8	20358	39.3	5330	10.3
	B 31424	31048	3603	11.6	20121	64.8	13420	43.2	4445	14.3
K	A 832	831	302	36.3	414	49.8	181	21.8	74	8.9
	B 656	656	200	30.5	368	56.1	154	23.5	69	10.5

A=hoidokerrat, B=potilaat A=vårdgänger, B=patienter	Yht Summa	Tap. ilm Träf. anm	Ei tavatt, % Inte träf, %	Satunn tap, % Tillfällgt, %	Omais muk, % Delta akt, %
P Ä Ä D I A G N O O S I - H U V U D D I A G N O S					
Kaiikki	A 53516 B 31809	52733 31473	27554 52.3 16826 53.5	9319 17.7 7840 24.9	15860 30.1 11927 37.9
F00-F09 Elimell ai vo-oi reyh t	A 2068 B 1635	2043 1618	593 29.0 496 30.7	464 22.7 419 25.9	986 48.3 816 50.4
F10-F19 Lääk-päiht aih elim	A 6337 B 4625	6249 4578	4420 70.7 3326 72.7	922 14.8 829 18.1	907 14.5 795 17.4
F10 Alkoholin aiheuttam	A 4356 B 3286	4300 3254	3103 72.2 2405 73.9	659 15.3 598 18.4	538 12.5 475 14.6
F20-F29 Skitsofrenia, häir, har	A 21319 B 12111	20951 11955	11491 54.8 6422 53.7	4107 19.6 3477 29.1	5353 25.6 4166 34.8
F20 Skitsofrenia	A 13509 B 7299	13244 7183	7810 59.0 4157 57.9	2627 19.8 2209 30.8	2807 21.2 2115 29.4
F22 Pitkäaik. harhaluul häi	A 1606 B 1197	1592 1187	696 43.7 535 45.1	341 21.4 307 25.9	555 34.9 472 39.8
F23 Äkill-väliaik psyk häi	A 1181 B 994	1161 975	418 36.0 365 37.4	233 20.1 217 22.3	510 43.9 459 47.1
F25 Skitsoaffektiiv häir	A 2668 B 1390	2629 1381	1505 57.2 749 54.2	503 19.1 412 29.8	621 23.6 498 36.1
F29 Määr: tön ei-elim psyk	A 1866 B 1453	1839 1435	790 43.0 636 44.3	316 17.2 295 20.6	733 39.9 618 43.1
F30-F39 Mielialahäiriöt	A 13721 B 9183	13531 9090	6205 45.9 4355 47.9	2478 18.3 2134 23.5	4848 35.8 3885 42.7
F31 Kaksi suunt mielialahäi	A 2524 B 1622	2488 1604	1133 45.5 765 47.7	545 21.9 437 27.2	810 32.6 663 41.3
F32 Masennustila	A 7730 B 5654	7634 5589	3264 42.8 2488 44.5	1370 17.9 1227 22.0	3000 39.3 2466 44.1
F33 Toistuva masennus	A 2787 B 1824	2736 1809	1458 53.3 989 54.7	450 16.4 392 21.7	828 30.3 672 37.1
F40-F48 Neuroot, stres, somatof	A 3627 B 2582	3582 2553	2117 59.1 1516 59.4	479 13.4 428 16.8	986 27.5 799 31.3
F41 Muut ahdistuneisuushäi	A 1523 B 1118	1498 1100	830 55.4 646 58.7	256 17.1 225 20.5	412 27.5 337 30.6
F43 Vakavat stres. reak, sop	A 1655 B 1200	1641 1189	1092 66.5 764 64.3	150 9.1 143 12.0	399 24.3 338 28.4
F50-F59 Fys-ruumiil tek liitt	A 361 B 261	357 260	112 31.4 90 34.6	48 13.4 42 16.2	197 55.2 149 57.3
F60-F69 Aikuisiän persoon-käyt	A 2722 B 1625	2704 1616	1815 67.1 1133 70.1	427 15.8 348 21.5	462 17.1 390 24.1
F60 Persoonallisuushäiriöt	A 2117 B 1234	2102 1227	1401 66.7 858 69.9	339 16.1 274 22.3	362 17.2 303 24.7
F70-F79 Älyllinen kehitysvamm	A 321 B 222	315 217	177 56.2 124 57.1	65 20.6 60 27.6	73 23.2 62 28.6
F80-F89 Pyykkisen kehityksen h	A 201 B 130	198 128	13 6.6 10 7.8	15 7.6 14 10.9	170 85.9 110 85.9
F90-F98 Tav laps-nuor. iässä al	A 1614 B 1022	1600 1012	82 5.1 72 7.1	128 8.0 114 11.3	1390 86.9 867 85.7
F99 Määr: tön mielenterv häi	A 55 B 26	54 25	5 9.3 5 20.0	3 5.6 3 12.0	46 85.2 17 68.0
Muu päädiagnoosi	A 1170 B 976	1149 960	524 45.6 447 46.6	183 15.9 169 17.6	442 38.5 371 38.6

A=hoidokerrat, B=potilaat A=vårdgänger, B=patienter	Yht Summa	Tap. ilm Träf. anm	Ei tavatt, % Inte träf, %	Satunn tap, % Tillfällgt, %	Omais muk, % Delta akt, %
S A I R A A L A - S J U K H U S					
K O K O M A A	A 53516 B 31809	52733 31473	27554 52.3 16826 53.5	9319 17.7 7840 24.9	15860 30.1 11927 37.9
01 UUDENMAAN SHP	A 7459 B 3871	7452 3868	4311 57.9 2155 55.7	1278 17.1 1080 27.9	1863 25.0 1371 35.4
Porvoon aluesairaala	A 673 B 376	673 376	376 55.9 204 54.3	128 19.0 108 28.7	169 25.1 134 35.6
Lohjan aluesairaala	A 880 B 379	873 376	487 55.8 209 55.6	133 15.2 92 24.5	253 29.0 163 43.4
Jorvin sairaala	A 1186 B 819	1186 819	495 41.7 367 44.8	218 18.4 196 23.9	473 39.9 368 44.9
Peijaksen sairaala	A 1652 B 886	1652 886	1023 61.9 530 59.8	238 14.4 213 24.0	391 23.7 316 35.7
Ekäsens sjukhus	A 1280 B 604	1280 604	812 63.4 337 55.8	302 23.6 247 40.9	166 13.0 94 15.6
Kellokosken sairaala	A 1788 B 1026	1788 1026	1118 62.5 587 57.2	259 14.5 248 24.2	411 23.0 340 33.1
02 HELSINGIN SHP	A 6217 B 3841	5772 3659	3756 65.1 2506 68.5	927 16.1 805 22.0	1089 18.9 913 25.0
Helsingin shp	A 1784 B 1183	1557 1078	990 63.6 736 68.3	253 16.2 220 20.4	314 20.2 259 24.0
Hgin eteläinen tk	A 657 B 451	617 439	331 53.6 249 56.7	147 23.8 129 29.4	139 22.5 124 28.2
Hgin läntinen tk	A 852 B 557	805 536	596 74.0 409 76.3	77 9.6 71 13.2	132 16.4 117 21.8
Hgin keskinen tk	A 785 B 567	693 513	517 74.6 397 77.4	102 14.7 95 18.5	74 10.7 66 12.9
Hgin pohjoinen tk	A 302 B 194	301 193	154 51.2 101 52.3	31 10.3 30 15.5	116 38.5 88 45.6
Hgin koillinen tk	A 699 B 490	680 480	412 60.6 320 66.7	120 17.6 100 20.8	148 21.8 127 26.5
Hgin kaakkoinen tk	A 323 B 224	316 220	164 51.9 115 52.3	102 32.3 85 38.6	50 15.8 44 20.0
Hgin itäinen tk	A 815 B 518	803 514	592 73.7 389 75.7	95 11.8 87 16.9	116 14.4 104 20.2
03 VARSINAIS-SUOMEN SHP	A 4124 B 2534	4093 2512	1963 48.0 1206 48.0	848 20.7 705 28.1	1282 31.3 963 38.3
Turun tk/Psyk.osastoryhmä I	A 1420 B 964	1420 964	767 54.0 541 56.1	272 19.2 231 24.0	381 26.8 307 31.8
Salon aluesairaala	A 1453 B 754	1453 754	738 50.8 344 45.6	276 19.0 210 27.9	439 30.2 329 43.6
Vakka-Suomen aluesairaala	A 627 B 447	627 447	242 38.6 180 40.3	173 27.6 161 36.0	212 33.8 158 35.3
Norrgårds sjukhus	A 260 B 151	260 151	110 42.3 76 50.3	55 21.2 40 26.5	95 36.5 70 46.4
Turun yliopistollinen	A 364 B 269	333 247	106 31.8 85 34.4	72 21.6 65 26.3	155 46.5 110 44.5
04 SATAKUNNAN SHP	A 1909 B 1266	1909 1266	861 45.1 604 47.7	594 31.1 482 38.1	454 23.8 389 30.7
Harjavalan sairaala	A 1909 B 1266	1909 1266	861 45.1 604 47.7	594 31.1 482 38.1	454 23.8 389 30.7

A=hoitokerrat, B=potilaat A=vårdgänger, B=patienter	Yht Summa	Tap. ilm Träf. anm	Ei tavatt, %		Satunn tap, %		Omais muk, %	
			Inte träf, %	Tillfällgt, %	Delta akt, %			
05 KANTA-HÄMEEN SHP	A 2025	2025	1136	56.1	237	11.7	652	32.2
	B 1130	1130	630	55.8	207	18.3	518	45.8
Kanta-Hämeen ks	A 1040	1040	532	51.2	123	11.8	385	37.0
	B 688	688	364	52.9	113	16.4	323	46.9
Lounais-Hämeen aluesairaala	A 532	532	349	65.6	53	10.0	130	24.4
	B 219	219	135	61.6	40	18.3	98	44.7
Riihimäen aluesairaala	A 453	453	255	56.3	61	13.5	137	30.2
	B 239	239	135	56.5	54	22.6	100	41.8
06 PIRKANMAAN SHP	A 3930	3930	1552	39.5	778	19.8	1600	40.7
	B 2706	2706	1121	41.4	678	25.1	1299	48.0
Valkeakosken sairaala	A 576	576	218	37.8	187	32.5	171	29.7
	B 367	367	131	35.7	156	42.5	143	39.0
Vammalan sairaala	A 592	592	310	52.4	118	19.9	164	27.7
	B 368	368	202	54.9	93	25.3	130	35.3
Tampereen yliopistollinen	A 2762	2762	1024	37.1	473	17.1	1265	45.8
	B 2020	2020	795	39.4	435	21.5	1040	51.5
07 PÄIJÄT-HÄMEEN SHP	A 2041	2029	989	48.7	416	20.5	624	30.8
	B 1368	1363	688	50.5	348	25.5	519	38.1
Päijät-Hämeen ks	A 2041	2029	989	48.7	416	20.5	624	30.8
	B 1368	1363	688	50.5	348	25.5	519	38.1
08 KYMENLAAKSON SHP	A 1725	1723	886	51.4	421	24.4	416	24.1
	B 1095	1095	572	52.2	355	32.4	346	31.6
Kymenlaakson ks	A 906	904	445	49.2	258	28.5	201	22.2
	B 585	585	303	51.8	217	37.1	173	29.6
Kuusankosken aluesairaala	A 819	819	441	53.8	163	19.9	215	26.3
	B 513	513	270	52.6	139	27.1	175	34.1
09 ETELÄ-KARJALAN SHP	A 1467	1208	538	44.5	167	13.8	503	41.6
	B 759	622	344	55.3	146	23.5	215	34.6
Etelä-Karjalan ks	A 1196	1196	534	44.6	160	13.4	502	42.0
	B 613	613	341	55.6	141	23.0	214	34.9
Imatran tk	A 271	12	4	33.3	7	58.3	1	8.3
	B 166	12	4	33.3	7	58.3	1	8.3
10 ETELÄ-SAVON SHP	A 1493	1493	918	61.5	170	11.4	405	27.1
	B 970	970	580	59.8	148	15.3	354	36.5
Mision sairaala	A 1480	1480	910	61.5	165	11.1	405	27.4
	B 963	963	574	59.6	145	15.1	354	36.8
Pieksämäen seudun tk	A 13	13	8	61.5	5	38.5		
	B 10	10	7	70.0	3	30.0		
11 ITÄ-SAVON SHP	A 278	278	82	29.5	47	16.9	149	53.6
	B 200	200	65	32.5	37	18.5	118	59.0
Savonlinnan ks	A 278	278	82	29.5	47	16.9	149	53.6
	B 200	200	65	32.5	37	18.5	118	59.0
12 POHJOIS-KARJALAN SHP	A 1734	1734	1029	59.3	374	21.6	331	19.1
	B 1004	1004	651	64.8	265	26.4	236	23.5
Pohjois-Karjalan ks	A 1435	1435	846	59.0	317	22.1	272	19.0
	B 881	881	559	63.5	226	25.7	203	23.0
Joensuun tk	A 299	299	183	61.2	57	19.1	59	19.7
	B 182	182	123	67.6	46	25.3	42	23.1
13 POHJOIS-SAVON SHP	A 3002	2997	1345	44.9	506	16.9	1146	38.2
	B 1889	1888	872	46.2	439	23.3	883	46.8

A=hoitokerrat, B=potilaat A=vårdgångar, B=patienter		Yht Summa	Tap. ilm Träf. anm	Ei tavatt, %		Satunn tap, %		Omais muk, %	
				Inte träf, %	Tillfällgt, %	Delta akt, %			
Iisalmen aluesairaala	A	756	755	403	53.4	128	17.0	224	29.7
	B	396	395	220	55.7	109	27.6	168	42.5
Varkauden seudun aluesairaala	A	305	305	122	40.0	81	26.6	102	33.4
	B	206	206	86	41.7	68	33.0	81	39.3
Kuopion yliopistollinen	A	1941	1937	820	42.3	297	15.3	820	42.3
	B	1301	1301	570	43.8	263	20.2	639	49.1
14 KESKI-SUOMEN SHP	A	2427	2427	1088	44.8	396	16.3	943	38.9
	B	1509	1509	702	46.5	346	22.9	753	49.9
Kangasvuoren sairaala	A	787	787	392	49.8	110	14.0	285	36.2
	B	523	523	268	51.2	104	19.9	232	44.4
Keski-Suomen ks	A	487	487	163	33.5	69	14.2	255	52.4
	B	337	337	106	31.5	52	15.4	212	62.9
Juurikkaniemen sairaala	A	443	443	242	54.6	98	22.1	103	23.3
	B	280	280	155	55.4	89	31.8	89	31.8
Sisä-Suomen sairaala	A	710	710	291	41.0	119	16.8	300	42.3
	B	427	427	190	44.5	106	24.8	231	54.1
15 ETELÄ-POHJANMAAN SHP	A	1921	1920	850	44.3	490	25.5	580	30.2
	B	1196	1196	522	43.6	408	34.1	468	39.1
Etelä-Pohjanmaan ks	A	1832	1832	818	44.7	449	24.5	565	30.8
	B	1158	1158	499	43.1	382	33.0	462	39.9
Alavuden seudun tk	A	89	88	32	36.4	41	46.6	15	17.0
	B	51	51	26	51.0	27	52.9	7	13.7
16 VAASAN SHP	A	1161	1160	430	37.1	325	28.0	405	34.9
	B	799	799	301	37.7	291	36.4	315	39.4
Vaasan ks	A	1035	1035	375	36.2	309	29.9	351	33.9
	B	731	731	271	37.1	276	37.8	278	38.0
Jakobstad sjukhus	A	35	34			2	5.9	32	94.1
	B	24	23			1	4.3	22	95.7
Selkämeren sairaala	A	91	91	55	60.4	14	15.4	22	24.2
	B	60	60	33	55.0	14	23.3	18	30.0
17 KESKI-POHJANMAAN SHP	A	734	734	301	41.0	150	20.4	283	38.6
	B	397	397	169	42.6	130	32.7	158	39.8
Keski-Pohjanmaan ks	A	734	734	301	41.0	150	20.4	283	38.6
	B	397	397	169	42.6	130	32.7	158	39.8
18 POHJOIS-POHJANMAAN SHP	A	3948	3947	2011	51.0	596	15.1	1340	33.9
	B	2231	2231	1204	54.0	481	21.6	944	42.3
Pohjois-Pohjanmaan psyk. klin.	A	1424	1424	663	46.6	173	12.1	588	41.3
	B	1006	1006	509	50.6	142	14.1	474	47.1
Visalan sairaala	A	1017	1017	681	67.0	165	16.2	171	16.8
	B	524	524	325	62.0	141	26.9	147	28.1
Oulun yliopistollinen	A	183	183	2	1.1	1	0.5	180	98.4
	B	111	111	2	1.8	1	0.9	109	98.2
Kuusamon tk	A	261	261	96	36.8	50	19.2	115	44.1
	B	92	92	44	47.8	34	37.0	49	53.3
Oulun tk	A	858	858	494	57.6	154	17.9	210	24.5
	B	562	562	332	59.1	135	24.0	168	29.9
Raahen seudun tk	A	205	204	75	36.8	53	26.0	76	37.3
	B	106	105	48	45.7	35	33.3	45	42.9
19 KAINUUN SHP	A	863	863	322	37.3	93	10.8	448	51.9
	B	451	451	158	35.0	86	19.1	279	61.9

A=hoitokerrat, B=potilaat A=vårdgänger, B=patienter	Yht Summa	Tap. ilm Träf. anm	Ei tavatt, %		Satunn tap, %		Omais muk, %	
			Inte träf, %	Tillfällgt, %	Tillfällgt, %	Delta akt, %		
Salnijärven sairaala	A 863	863	322	37.3	93	10.8	448	51.9
	B 451	451	158	35.0	86	19.1	279	61.9
20 LÄNSI-POHJAN SHP	A 721	721	376	52.1	98	13.6	247	34.3
	B 377	377	200	53.1	77	20.4	164	43.5
Länsi-Pohjan ks	A 721	721	376	52.1	98	13.6	247	34.3
	B 377	377	200	53.1	77	20.4	164	43.5
21 LAPIN SHP	A 735	735	376	51.2	59	8.0	300	40.8
	B 549	549	312	56.8	55	10.0	214	39.0
Lapin ks	A 80	80					80	100.0
	B 25	25					25	100.0
Murolan sairaala	A 655	655	376	57.4	59	9.0	220	33.6
	B 525	525	312	59.4	55	10.5	190	36.2
AHVENANMAA	A 300	284	122	43.0	85	29.9	77	27.1
	B 153	150	73	48.7	44	29.3	51	34.0
Grelsby sjukhus	A 300	284	122	43.0	85	29.9	77	27.1
	B 153	150	73	48.7	44	29.3	51	34.0
HELSINGIN YLIOPISTOLLINEN	A 1310	1307	555	42.5	95	7.3	657	50.3
	B 979	977	442	45.2	92	9.4	499	51.1
VALTION MIELISAIIRAALAT	A 541	541	331	61.2	150	27.7	60	11.1
	B 533	533	326	61.2	149	28.0	60	11.3
Vanhan Vaasan sairaala	A 175	175	77	44.0	63	36.0	35	20.0
	B 173	173	76	43.9	63	36.4	35	20.2
Niuvanniemen sairaala	A 366	366	254	69.4	87	23.8	25	6.8
	B 360	360	250	69.4	86	23.9	25	6.9
YKSITYISET SAIRAALAT	A 5	5	3	60.0			2	40.0
	B 5	5	3	60.0			2	40.0
PUOLUSTUSVOIMIEN SAIRAALAT	A 1245	1245	1227	98.6	15	1.2	3	0.2
	B 683	683	675	98.8	15	2.2	3	0.4
VANKISAIIRAALAT	A 201	201	196	97.5	4	2.0	1	0.5
	B 174	174	169	97.1	4	2.3	1	0.6
S U K U P U O L I - K Ö N								
Miehet	A 28332	27961	15950	57.0	4398	15.7	7613	27.2
	B 16831	16663	9747	58.5	3746	22.5	5599	33.6
Naiset	A 25184	24772	11604	46.8	4921	19.9	8247	33.3
	B 14978	14810	7079	47.8	4094	27.6	6328	42.7
I K Ä - Å L D E R								
00_11	A 1302	1302	6	0.5	70	5.4	1226	94.2
	B 686	686	6	0.9	57	8.3	639	93.1
12_17	A 2481	2410	212	8.8	252	10.5	1946	80.7
	B 1632	1594	179	11.2	222	13.9	1349	84.6
18_64	A 42981	42417	24835	58.5	7568	17.8	10014	23.6
	B 25139	24883	14993	60.3	6340	25.5	7888	31.7
65+	A 6752	6604	2501	37.9	1429	21.6	2674	40.5
	B 4436	4391	1666	37.9	1230	28.0	2087	47.5

A=hoidokerrat, B=potilaat	Yht	Tap. ilm	Ei tavatt, %	Satunn tap, %	Omais muk, %
A=värdgänger, B=patienter	Summa	Träf. ann	Inte träf, %	Tillfällgt, %	Delta akt, %

TULOTAPA PSYKIATRIAN SAIRAANSIJALLE - ANKOMSTSÄTT TILL PSYKIATRISK BÄDDPLATS

- Ei tietoa	A	287	250	158	63.2	45	18.0	47	18.8
	B	274	238	154	64.7	44	18.5	44	18.5
1 Läheteellä tahdosta r:ttä	A	11378	11181	5018	44.9	2344	21.0	3819	34.2
	B	9582	9465	4340	45.9	2225	23.5	3520	37.2
2 Oikeusturvak määr mielent. t	A	345	333	240	72.1	58	17.4	35	10.5
	B	343	331	240	72.5	58	17.5	35	10.6
3 Oikeusturvak määr hoito	A	473	468	226	48.3	179	38.2	63	13.5
	B	416	411	206	50.1	159	38.7	61	14.8
4 Muu tulotapa	A	41033	40501	21912	54.1	6693	16.5	11896	29.4
	B	24147	23884	13071	54.7	5589	23.4	8819	36.9

HOITOKERTA PSYKIATRIAN SAIRAANSIJALLA - VÄRDTILFÄLLE PÅ PSYKIATRISK BÄDDPLATS

- Ei tietoa	A	440	374	177	47.3	127	34.0	70	18.7
	B	420	358	173	48.3	119	33.2	70	19.6
1 Ensimmäinen hoitokerta	A	14736	14481	5963	41.2	2481	17.1	6037	41.7
	B	13568	13356	5588	41.8	2436	18.2	5624	42.1
2 Toinen tai useampi	A	38340	37878	21414	56.5	6711	17.7	9753	25.7
	B	21167	20987	12187	58.1	5527	26.3	7112	33.9

LÄÄKEHOITO - MEDICINERING

- Ei tietoa	A	875	127	20	15.7	80	63.0	27	21.3
	B	716	120	20	16.7	73	60.8	27	22.5
1 Ei lääkettä	A	5026	5024	2157	42.9	423	8.4	2444	48.6
	B	3748	3746	1764	47.1	400	10.7	1671	44.6
2 Neuroleptihoito	A	21672	21659	11711	54.1	4214	19.5	5734	26.5
	B	14088	14083	7514	53.4	3642	25.9	4733	33.6
3 Antidepressiivihoido	A	8244	8241	4071	49.4	1421	17.2	2749	33.4
	B	6409	6407	3286	51.3	1301	20.3	2387	37.3
4 Neurolepti- ja andidepr.	A	12295	12283	6240	50.8	2361	19.2	3682	30.0
	B	8060	8058	3992	49.5	2059	25.6	2992	37.1
5 Muu psyk. lääkettä	A	5404	5399	3355	62.1	820	15.2	1224	22.7
	B	4505	4502	2832	62.9	774	17.2	1090	24.2

OMAISEN TAI MUUN LÄHEISEN TAPAAMINEN - MÖTE MED ANHÖRIG ELLER ANNAN NÄRSTÄENDE

- Ei tietoa	A	783							
	B	623							
1 Ei tavattu	A	27554	27554	27554	100.0				
	B	16826	16826	16826	100.0				
2 Satunnainen tapaaminen	A	9319	9319			9319	100.0		
	B	7840	7840			7840	100.0		
3 Omais akt. mukana hoidoss	A	15860	15860					15860	100.0
	B	11927	11927					11927	100.0

A=hoitokerrat, B=potilaat	Yht	Tap. ilm	Ei tavatt, %	Satunn tap, %	Omais muk, %
A=vårdgänger, B=patienter	Summa	Träf. anm	Inte träf, %	Tillfälligt, %	Delta akt, %

P A K K O T O I M E T - T V Å N G S Å T G Ä R D E R

ERISTYS - ISOLERING

E	A 50608	49827	26306	52.8	8586	17.2	14935	30.0
	B 30288	29941	16079	53.7	7243	24.2	11277	37.7
K	A 2908	2906	1248	42.9	733	25.2	925	31.8
	B 2583	2582	1141	44.2	704	27.3	855	33.1

LEPOSIDE - BÄLTE

E	A 51624	50847	26832	52.8	8907	17.5	15108	29.7
	B 30847	30498	16421	53.8	7510	24.6	11392	37.4
K	A 1892	1886	722	38.3	412	21.8	752	39.9
	B 1668	1663	648	39.0	393	23.6	698	42.0

TAHDONVASTAINEN INJEKTIO - MEDICINERING MOT VILJAN

E	A 52388	51605	27175	52.7	9045	17.5	15385	29.8
	B 31238	30894	16608	53.8	7624	24.7	11596	37.5
K	A 1128	1128	379	33.6	274	24.3	475	42.1
	B 1030	1030	362	35.1	262	25.4	445	43.2

FYYSINEN KIINNIPITÄMINEN - FYSISK FASTHÄLLNING

E	A 52684	51901	27432	52.9	9199	17.7	15270	29.4
	B 31424	31084	16749	53.9	7752	24.9	11622	37.4
K	A 832	832	122	14.7	120	14.4	590	70.9
	B 656	656	116	17.7	110	16.8	445	67.8

A=hoitokerrat, B=potilaat A=värdgänger, B=patienter		Yht Summa	TT. ilm AS. anm	1 T:sta r, % 1 Ober. vi, %	2 OTK tutk, % 2 S. unders, %	3 OTK hoi, % 3 F. vård, %	4 Muu TT, % 4 Annat, %	
P Ä Ä D I A G N O O S I - H U V U D D I A G N O S								
Kaiikki	A 53516 B 31809	53229 31692	11378 21.4 9582 30.2	345 0.6 343 1.1	473 0.9 416 1.3	41033 77.1 24147 76.2		
F00-F09 Elimell ai vo-oi reyh t	A 2068 B 1635	2061 1631	661 32.1 589 36.1	6 0.3 6 0.4	28 1.4 26 1.6	1366 66.3 1086 66.6		
F10-F19 Lääk-päiht aih elim	A 6337 B 4625	6305 4605	1732 27.5 1532 33.3	34 0.5 33 0.7	14 0.2 7 0.2	4525 71.8 3302 71.7		
F10 Alkoholin aiheuttam	A 4356 B 3286	4336 3272	1244 28.7 1136 34.7	25 0.6 24 0.7	14 0.3 7 0.2	3053 70.4 2260 69.1		
F20-F29 Skitsofrenia, häir, har	A 21319 B 12111	21201 12073	6011 28.4 5050 41.8	136 0.6 135 1.1	381 1.8 337 2.8	14673 69.2 7922 65.6		
F20 Skitsofrenia	A 13509 B 7299	13442 7276	3144 23.4 2626 36.1	94 0.7 94 1.3	306 2.3 272 3.7	9898 73.6 5093 70.0		
F22 Pitkäaik. harhaluul häi	A 1606 B 1197	1600 1193	708 44.3 625 52.4	17 1.1 17 1.4	32 2.0 29 2.4	843 52.7 596 50.0		
F23 Äkill-väliaik psyk häi	A 1181 B 994	1174 991	573 48.8 534 53.9	3 0.3 3 0.3	1 0.1 1 0.1	597 50.9 512 51.7		
F25 Skitsoaffektiiv häir	A 2668 B 1390	2654 1387	662 24.9 558 40.2	9 0.3 8 0.6	30 1.1 26 1.9	1953 73.6 967 69.7		
F29 Määr: tön ei-elim psyk	A 1866 B 1453	1845 1442	823 44.6 738 51.2	9 0.5 9 0.6	10 0.5 8 0.6	1003 54.4 786 54.5		
F30-F39 Mielialahäiriöt	A 13721 B 9183	13634 9137	1824 13.4 1630 17.8	42 0.3 42 0.5	31 0.2 29 0.3	11737 86.1 7902 86.5		
F31 Kaksi suunt mielialahäi	A 2524 B 1622	2501 1612	654 26.1 569 35.3	12 0.5 12 0.7	9 0.4 9 0.6	1826 73.0 1178 73.1		
F32 Masennustila	A 7730 B 5654	7687 5619	857 11.1 797 14.2	20 0.3 20 0.4	13 0.2 12 0.2	6797 88.4 4984 88.7		
F33 Toistuva masennus	A 2787 B 1824	2769 1816	169 6.1 155 8.5	7 0.3 7 0.4	9 0.3 9 0.5	2584 93.3 1693 93.2		
F40-F48 Neuroot, stres, somatof	A 3627 B 2582	3601 2566	253 7.0 234 9.1	8 0.2 8 0.3	2 0.1 2 0.1	3338 92.7 2364 92.1		
F41 Muut ahdistuneisuushäi	A 1523 B 1118	1511 1110	83 5.5 78 7.0	4 0.3 4 0.4	1 0.1 1 0.1	1423 94.2 1045 94.1		
F43 Vakavat stres.reak, sop	A 1655 B 1200	1645 1195	134 8.1 124 10.4	4 0.2 4 0.3		1507 91.6 1082 90.5		
F50-F59 Fys-ruumiil tek liitt	A 361 B 261	361 261	41 11.4 36 13.8		4 1.1 4 1.5	316 87.5 228 87.4		
F60-F69 Aikuisiän persoon-käyt	A 2722 B 1625	2712 1617	309 11.4 269 16.6	76 2.8 76 4.7	4 0.1 4 0.2	2323 85.7 1364 84.4		
F60 Persoonallisuushäiriöt	A 2117 B 1234	2109 1227	236 11.2 208 17.0	64 3.0 64 5.2	1 0.0 1 0.1	1808 85.7 1024 83.5		
F70-F79 Älyllinen kehitysvamm	A 321 B 222	320 221	66 20.6 63 28.5	2 0.6 2 0.9	2 0.6 2 0.9	250 78.1 167 75.6		
F80-F89 Pyykkisen kehityksen h	A 201 B 130	201 130	29 14.4 27 20.8			172 85.6 104 80.0		
F90-F98 Tav laps-nuor. iässä al	A 1614 B 1022	1612 1021	263 16.3 226 22.1	3 0.2 3 0.3	2 0.1 1 0.1	1344 83.4 831 81.4		
F99 Määr: tön mielenterv hä	A 55 B 26	55 26	12 21.8 12 46.2			43 78.2 14 53.8		
Muu päädiagnoosi	A 1170 B 976	1166 976	177 15.2 172 17.6	38 3.3 38 3.9	5 0.4 4 0.4	946 81.1 774 79.3		

A=hoitokerrat, B=potilaat A=vårdgänger, B=patienter	Yht Summa	TT. ilm AS. anm	1 T:sta r, % 1 Ober. vi, %	2 OTK tutk, % 2 S. unders, %	3 OTK hoi, % 3 F. vård, %	4 Muu TT, % 4 Annat, %
S A I R A A L A - S J U K H U S						
K O K O M A A	A 53516 B 31809	53229 31692	11378 21.4 9582 30.2	345 0.6 343 1.1	473 0.9 416 1.3	41033 77.1 24147 76.2
01 UUDENMAAN SHP	A 7459 B 3871	7457 3869	1444 19.4 1228 31.7	2 0.0 2 0.1	11 0.1 10 0.3	6000 80.5 3034 78.4
Porvoon aluesairaala	A 673 B 376	673 376	87 12.9 82 21.8			586 87.1 316 84.0
Lohjan aluesairaala	A 880 B 379	878 377	137 15.6 107 28.4		1 0.1 1 0.3	740 84.3 306 81.2
Jorvin sairaala	A 1186 B 819	1186 819	257 21.7 222 27.1	1 0.1 1 0.1		928 78.2 651 79.5
Peijaksen sairaala	A 1652 B 886	1652 886	400 24.2 325 36.7	1 0.1 1 0.1		1251 75.7 636 71.8
Ekäsens sjukhus	A 1280 B 604	1280 604	147 11.5 140 23.2		1 0.1 1 0.2	1132 88.4 504 83.4
Kellokosken sairaala	A 1788 B 1026	1788 1026	416 23.3 369 36.0		9 0.5 8 0.8	1363 76.2 751 73.2
02 HELSINGIN SHP	A 6217 B 3841	5950 3721	1595 26.8 1265 34.0	65 1.1 65 1.7	98 1.6 93 2.5	4192 70.5 2714 72.9
Helsingin shp	A 1784 B 1183	1700 1127	419 24.6 312 27.7	28 1.6 28 2.5	83 4.9 78 6.9	1170 68.8 820 72.8
Hgin eteläinen tk	A 657 B 451	656 451	171 26.1 149 33.0	12 1.8 12 2.7	4 0.6 4 0.9	469 71.5 321 71.2
Hgin läntinen tk	A 852 B 557	775 524	218 28.1 185 35.3	7 0.9 7 1.3	1 0.1 1 0.2	549 70.8 377 71.9
Hgin keskinen tk	A 785 B 567	729 532	213 29.2 181 34.0	5 0.7 5 0.9	5 0.7 5 0.9	506 69.4 385 72.4
Hgin pohjoinen tk	A 302 B 194	281 185	72 25.6 63 34.1	6 2.1 6 3.2	1 0.4 1 0.5	202 71.9 127 68.6
Hgin koillinen tk	A 699 B 490	699 490	182 26.0 164 33.5	4 0.6 4 0.8	1 0.1 1 0.2	512 73.2 366 74.7
Hgin kaakkoinen tk	A 323 B 224	295 207	103 34.9 84 40.6	2 0.7 2 1.0		190 64.4 138 66.7
Hgin itäinen tk	A 815 B 518	815 518	217 26.6 186 35.9	1 0.1 1 0.2	3 0.4 3 0.6	594 72.9 375 72.4
03 VARSINAIS-SUOMEN SHP	A 4124 B 2534	4118 2530	852 20.7 777 30.7	2 0.0 2 0.1	5 0.1 5 0.2	3259 79.1 1922 76.0
Turun tk/Psyk.osastoryhmä I	A 1420 B 964	1420 964	396 27.9 355 36.8	2 0.1 2 0.2		1022 72.0 692 71.8
Salon aluesairaala	A 1453 B 754	1453 754	239 16.4 218 28.9		3 0.2 3 0.4	1211 83.3 581 77.1
Vakka-Suomen aluesairaala	A 627 B 447	627 447	160 25.5 149 33.3		1 0.2 1 0.2	466 74.3 324 72.5
Norrgårds sjukhus	A 260 B 151	260 151	8 3.1 8 5.3		1 0.4 1 0.7	251 96.5 147 97.4
Turun yliopistollinen	A 364 B 269	358 265	49 13.7 47 17.7			309 86.3 223 84.2
04 SATAKUNNAN SHP	A 1909 B 1266	1909 1266	381 20.0 325 25.7		6 0.3 6 0.5	1522 79.7 1031 81.4
Harjavalan sairaala	A 1909 B 1266	1909 1266	381 20.0 325 25.7		6 0.3 6 0.5	1522 79.7 1031 81.4

A=hoidokerrat, B=potilaat A=vårdgänger, B=patienter	Yht Summa	TT. ilm AS. anm	1 T:sta r, % 1 Ober. vi, %	2 OTK tutk, % 2 S. unders, %	3 OTK hoi, % 3 F. vård, %	4 Muu TT, % 4 Annat, %
05 KANTA-HÄMEEN SHP	A 2025 B 1130	2025 1130	287 14.2 240 21.2		2 0.1 2 0.2	1736 85.7 943 83.5
Kanta-Hämeen ks	A 1040 B 688	1040 688	209 20.1 174 25.3		2 0.2 2 0.3	829 79.7 548 79.7
Lounais-Hämeen aluesairaala	A 532 B 219	532 219	38 7.1 32 14.6			494 92.9 194 88.6
Riihimäen aluesairaala	A 453 B 239	453 239	40 8.8 38 15.9			413 91.2 208 87.0
06 PIRKANMAAN SHP	A 3930 B 2706	3930 2706	889 22.6 745 27.5	24 0.6 24 0.9	17 0.4 17 0.6	3000 76.3 2096 77.5
Valkeakosken sairaala	A 576 B 367	576 367	70 12.2 61 16.6			506 87.8 326 88.8
Vammalan sairaala	A 592 B 368	592 368	97 16.4 81 22.0			495 83.6 306 83.2
Tampereen yliopistollinen	A 2762 B 2020	2762 2020	722 26.1 612 30.3	24 0.9 24 1.2	17 0.6 17 0.8	1999 72.4 1486 73.6
07 PÄIJÄT-HÄMEEN SHP	A 2041 B 1368	2041 1368	490 24.0 406 29.7	2 0.1 2 0.1	1 0.0 1 0.1	1548 75.8 1044 76.3
Päijät-Hämeen ks	A 2041 B 1368	2041 1368	490 24.0 406 29.7	2 0.1 2 0.1	1 0.0 1 0.1	1548 75.8 1044 76.3
08 KYMENLAAKSON SHP	A 1725 B 1095	1725 1095	567 32.9 490 44.7		4 0.2 4 0.4	1154 66.9 709 64.7
Kymenlaakson ks	A 906 B 585	906 585	299 33.0 258 44.1		1 0.1 1 0.2	606 66.9 384 65.6
Kuusankosken aluesairaala	A 819 B 513	819 513	268 32.7 234 45.6		3 0.4 3 0.6	548 66.9 326 63.5
09 ETELÄ-KARJALAN SHP	A 1467 B 759	1467 759	361 24.6 306 40.3		3 0.2 2 0.3	1103 75.2 516 68.0
Etelä-Karjalan ks	A 1196 B 613	1196 613	293 24.5 257 41.9		3 0.3 2 0.3	900 75.3 404 65.9
Imatran tk	A 271 B 166	271 166	68 25.1 55 33.1			203 74.9 124 74.7
10 ETELÄ-SAVON SHP	A 1493 B 970	1493 970	379 25.4 345 35.6		5 0.3 5 0.5	1109 74.3 703 72.5
Mision sairaala	A 1480 B 963	1480 963	378 25.5 345 35.8		5 0.3 5 0.5	1097 74.1 695 72.2
Pieksämäen seudun tk	A 13 B 10	13 10	1 7.7 1 10.0			12 92.3 10 100.0
11 ITÄ-SAVON SHP	A 278 B 200	278 200	68 24.5 56 28.0			210 75.5 155 77.5
Savonlinnan ks	A 278 B 200	278 200	68 24.5 56 28.0			210 75.5 155 77.5
12 POHJOIS-KARJALAN SHP	A 1734 B 1004	1734 1004	503 29.0 413 41.1	1 0.1 1 0.1	39 2.2 18 1.8	1191 68.7 700 69.7
Pohjois-Karjalan ks	A 1435 B 881	1435 881	503 35.1 413 46.9	1 0.1 1 0.1	39 2.7 18 2.0	892 62.2 550 62.4
Joensuun tk	A 299 B 182	299 182				299 100.0 182 100.0
13 POHJOIS-SAVON SHP	A 3002 B 1889	3002 1889	668 22.3 573 30.3	8 0.3 8 0.4	19 0.6 13 0.7	2307 76.8 1461 77.3

A=hoidokerrat, B=potilaat A=vårdgänger, B=patienter	Yht Summa	TT. ilm AS. anm	1 T:sta r, %		2 OTK tutk, %		3 OTK hoi, %		4 Muu TT, %	
			1 Ober. vi, %	2 S. unders, %	3 F. vård, %	4 Annat, %				
Iisalmen aluesairaala	A 756	756	127	16.8	1	0.1	2	0.3	626	82.8
	B 396	396	110	27.8	1	0.3	2	0.5	320	80.8
Varkauden seudun aluesairaala	A 305	305	71	23.3			3	1.0	231	75.7
	B 206	206	63	30.6			1	0.5	159	77.2
Kuopion yliopistollinen	A 1941	1941	470	24.2	7	0.4	14	0.7	1450	74.7
	B 1301	1301	403	31.0	7	0.5	10	0.8	989	76.0
14 KESKI-SUOMEN SHP	A 2427	2427	525	21.6			7	0.3	1895	78.1
	B 1509	1509	467	30.9			4	0.3	1141	75.6
Kangasvuoren sairaala	A 787	787	226	28.7					561	71.3
	B 523	523	202	38.6					364	69.6
Keski-Suomen ks	A 487	487	22	4.5			1	0.2	464	95.3
	B 337	337	22	6.5			1	0.3	317	94.1
Juurikkaniemen sairaala	A 443	443	130	29.3			2	0.5	311	70.2
	B 280	280	108	38.6			2	0.7	187	66.8
Sisä-Suomen sairaala	A 710	710	147	20.7			4	0.6	559	78.7
	B 427	427	137	32.1			1	0.2	321	75.2
15 ETELÄ-POHJANMAAN SHP	A 1921	1921	371	19.3			6	0.3	1544	80.4
	B 1196	1196	337	28.2			5	0.4	934	78.1
Etelä-Pohjanmaan ks	A 1832	1832	371	20.3			6	0.3	1455	79.4
	B 1158	1158	337	29.1			5	0.4	892	77.0
Alavuden seudun tk	A 89	89							89	100.0
	B 51	51							51	100.0
16 VAASAN SHP	A 1161	1161	326	28.1					835	71.9
	B 799	799	286	35.8					566	70.8
Vaasan ks	A 1035	1035	326	31.5					709	68.5
	B 731	731	286	39.1					493	67.4
Jakobstad sjukhus	A 35	35							35	100.0
	B 24	24							24	100.0
Selkämeren sairaala	A 91	91							91	100.0
	B 60	60							60	100.0
17 KESKI-POHJANMAAN SHP	A 734	734	133	18.1					601	81.9
	B 397	397	118	29.7					313	78.8
Keski-Pohjanmaan ks	A 734	734	133	18.1					601	81.9
	B 397	397	118	29.7					313	78.8
18 POHJOIS-POHJANMAAN SHP	A 3948	3948	702	17.8	16	0.4	8	0.2	3222	81.6
	B 2231	2231	613	27.5	16	0.7	7	0.3	1767	79.2
Pohjois-Pohjanmaan psyk. klin.	A 1424	1424	348	24.4	15	1.1	4	0.3	1057	74.2
	B 1006	1006	316	31.4	15	1.5	4	0.4	720	71.6
Visalan sairaala	A 1017	1017	182	17.9	1	0.1	4	0.4	830	81.6
	B 524	524	164	31.3	1	0.2	3	0.6	399	76.1
Oulun yliopistollinen	A 183	183	9	4.9					174	95.1
	B 111	111	9	8.1					103	92.8
Kuusamon tk	A 261	261							261	100.0
	B 92	92							92	100.0
Oulun tk	A 858	858	163	19.0					695	81.0
	B 562	562	145	25.8					447	79.5
Raahen seudun tk	A 205	205							205	100.0
	B 106	106							106	100.0
19 KAINUUN SHP	A 863	863	163	18.9	3	0.3	1	0.1	696	80.6
	B 451	451	150	33.3	3	0.7	1	0.2	333	73.8

A=hoitokerrat, B=potilaat A=vårdgänger, B=patienter	Yht Summa	TT. ilm AS. anm	1 T:sta r, % 1 Ober. vi, %	2 OTK tutk, % 2 S. unders, %	3 OTK hoi, % 3 F. vård, %	4 Muu TT, % 4 Annat, %
Salmijärven sairaala	A 863 B 451	863 451	163 18.9 150 33.3	3 0.3 3 0.7	1 0.1 1 0.2	696 80.6 333 73.8
20 LÄNSI-POHJAN SHP	A 721 B 377	721 377	185 25.7 145 38.5		1 0.1 1 0.3	535 74.2 264 70.0
Länsi-Pohjan ks	A 721 B 377	721 377	185 25.7 145 38.5		1 0.1 1 0.3	535 74.2 264 70.0
21 LAPIN SHP	A 735 B 549	735 549	281 38.2 257 46.8			454 61.8 328 59.7
Lapin ks	A 80 B 25	80 25				80 100.0 25 100.0
Murolan sairaala	A 655 B 525	655 525	281 42.9 257 49.0			374 57.1 304 57.9
AHVENANMAA	A 300 B 153	288 152	24 8.3 18 11.8			264 91.7 139 91.4
Grelsby sjukhus	A 300 B 153	288 152	24 8.3 18 11.8			264 91.7 139 91.4
HELSINGIN YLIOPISTOLLINEN	A 1310 B 979	1310 979	163 12.4 143 14.6	69 5.3 67 6.8	6 0.5 6 0.6	1072 81.8 781 79.8
VALTION MEELISAIRAALAT	A 541 B 533	541 533	4 0.7 4 0.8	153 28.3 153 28.7	234 43.3 227 42.6	150 27.7 150 28.1
Vanhan Vaasan sairaala	A 175 B 173	175 173		57 32.6 57 32.9	81 46.3 79 45.7	37 21.1 37 21.4
Niuvanniemen sairaala	A 366 B 360	366 360	4 1.1 4 1.1	96 26.2 96 26.7	153 41.8 148 41.1	113 30.9 113 31.4
YKSITYISET SAIRAALAT	A 5 B 5	5 5				5 100.0 5 100.0
PUOLUSTUSVOIMIEN SAIRAALAT	A 1245 B 683	1245 683	1 0.1 1 0.1			1244 99.9 683 100.0
VANKISAIRAALAT	A 201 B 174	201 174	16 8.0 16 9.2			185 92.0 158 90.8
S U K U P U O L I - K Ö N						
Miehet	A 28332 B 16831	28222 16787	5935 21.0 4998 29.8	274 1.0 272 1.6	355 1.3 313 1.9	21658 76.7 12687 75.6
Naiset	A 25184 B 14978	25007 14905	5443 21.8 4584 30.8	71 0.3 71 0.5	118 0.5 103 0.7	19375 77.5 11460 76.9
I K Ä - Å L D E R						
00_11	A 1302 B 686	1302 686	95 7.3 80 11.7		3 0.2 2 0.3	1204 92.5 616 89.8
12_17	A 2481 B 1632	2472 1627	608 24.6 514 31.6	12 0.5 12 0.7	6 0.2 6 0.4	1846 74.7 1242 76.3
18_64	A 42981 B 25139	42736 25040	9017 21.1 7605 30.4	309 0.7 307 1.2	350 0.8 310 1.2	33060 77.4 19124 76.4
65+	A 6752 B 4436	6719 4422	1658 24.7 1391 31.5	24 0.4 24 0.5	114 1.7 98 2.2	4923 73.3 3232 73.1

A=hoitokerrat, B=potilaat A=vårdgänger, B=patienter	Yht Summa	TT. ilm AS. anm	1 T:sta r,% 1 Ober. vi,%	2 OTK tutk,% 2 S. unders,%	3 OTK hoi. % 3 F. vård, %	4 Muu TT, % 4 Annat, %
TULOTAPA PSYKIATRIAN SAIRAANSIJALLE - ANKOMSTSÄTT TILL PSYKIATRISK BÄDDPLATS						
- Ei tietoa	A 287 B 274					
1 Läheteellä tahdosta r:ttä	A 11378 B 9582	11378 9582	11378 100.0 9582 100.0			
2 Oikeusturvak määr mielent.t	A 345 B 343	345 343		345 100.0 343 100.0		
3 Oikeusturvak määr hoito	A 473 B 416	473 416			473 100.0 416 100.0	
4 Muu tulotapa	A 41033 B 24147	41033 24147				41033 100.0 24147 100.0

HOITOKERTA PSYKIATRIAN SAIRAANSIJALLA - VÄRDITILFÄLLE PÅ PSYKIATRISK BÄDDPLATS

- Ei tietoa	A 440 B 420	163 153	33 20.2 33 21.6				130 79.8 120 78.4
1 Ensimmäinen hoitokerta	A 14736 B 13568	14736 13568	4000 27.1 3834 28.3	174 1.2 173 1.3	77 0.5 76 0.6	10485 71.2 9713 71.6	
2 Toinen tai useampi	A 38340 B 21167	38330 21165	7345 19.2 6078 28.7	171 0.4 171 0.8	396 1.0 350 1.7	30418 79.4 16551 78.2	

LÄÄKEHOITO - MEDICINERING

- Ei tietoa	A 875 B 716	837 684	216 25.8 203 29.7	12 1.4 12 1.8	6 0.7 6 0.9	603 72.0 483 70.6
1 Ei lääkehoitoa	A 5026 B 3748	5023 3745	814 16.2 769 20.5	87 1.7 87 2.3	12 0.2 11 0.3	4110 81.8 2953 78.9
2 Neuroleptihoito	A 21672 B 14088	21593 14052	6690 31.0 5764 41.0	128 0.6 128 0.9	260 1.2 238 1.7	14515 67.2 9156 65.2
3 Antidepressiivihoito	A 8244 B 6409	8199 6371	700 8.5 669 10.5	20 0.2 20 0.3	19 0.2 15 0.2	7460 91.0 5790 90.9
4 Neurolepti- ja andidepr.	A 12295 B 8060	12231 8016	1708 14.0 1598 19.9	55 0.4 55 0.7	164 1.3 143 1.8	10304 84.2 6584 82.1
5 Muu psyk. lääkehoito	A 5404 B 4505	5346 4462	1250 23.4 1202 26.9	43 0.8 43 1.0	12 0.2 12 0.3	4041 75.6 3332 74.7

OMAISEN TAI MUUN LÄHEISEN TAPAAMINEN - MÖTE MED ANHÖRIG ELLER ANNAN NÄRSTÄENDE

- Ei tietoa	A 783 B 623	746 592	197 26.4 182 30.7	12 1.6 12 2.0	5 0.7 5 0.8	532 71.3 412 69.6
1 Ei tavattu	A 27554 B 16826	27396 16739	5018 18.3 4340 25.9	240 0.9 240 1.4	226 0.8 206 1.2	21912 80.0 13071 78.1
2 Satunnainen tapaaminen	A 9319 B 7840	9274 7808	2344 25.3 2225 28.5	58 0.6 58 0.7	179 1.9 159 2.0	6693 72.2 5589 71.6
3 Omaiset akt. mukana hoidoss	A 15860 B 11927	15813 11897	3819 24.2 3520 29.6	35 0.2 35 0.3	63 0.4 61 0.5	11896 75.2 8819 74.1

A=hoitokerrat, B=potilaat	Yht	TT. ilm	1 T:sta r, %	2 OTK tutk, %	3 OTK hoi, %	4 Muu TT, %
A=vårdgänger, B=patienter	Summa	AS. anm	1 Ober. vi, %	2 S. unders, %	3 F. vård, %	4 Annat, %

P A K K O T O I M E T - T V Å N G S Å T G Ä R D E R

ERISTYS - ISOLERING

E	A 50608	50331	9734	19.3	275	0.5	362	0.7	39960	79.4
	B 30288	30172	8409	27.9	273	0.9	315	1.0	23555	78.1
K	A 2908	2898	1644	56.7	70	2.4	111	3.8	1073	37.0
	B 2583	2573	1498	58.2	70	2.7	110	4.3	969	37.7

LEPOSIDE - BÄLTE

E	A 51624	51348	10218	19.9	333	0.6	459	0.9	40338	78.6
	B 30847	30731	8756	28.5	331	1.1	404	1.3	23755	77.3
K	A 1892	1881	1160	61.7	12	0.6	14	0.7	695	36.9
	B 1668	1659	1055	63.6	12	0.7	13	0.8	634	38.2

TAHDONVASTAINEN INJEKTIO - MEDICINERING MOT VILJAN

E	A 52388	52105	10610	20.4	339	0.7	455	0.9	40701	78.1
	B 31238	31121	9050	29.1	337	1.1	400	1.3	23965	77.0
K	A 1128	1124	768	68.3	6	0.5	18	1.6	332	29.5
	B 1030	1026	716	69.8	6	0.6	16	1.6	313	30.5

FYYSINEN KIINNIPITÄMINEN - FYSISK FASTHÅLLNING

E	A 52684	52398	11155	21.3	344	0.7	469	0.9	40430	77.2
	B 31424	31308	9421	30.1	342	1.1	412	1.3	23859	76.2
K	A 832	831	223	26.8	1	0.1	4	0.5	603	72.6
	B 656	655	216	33.0	1	0.2	4	0.6	440	67.2

PSYKIATRISTEN SAIRAALAPALVELUJEN KÄYTTÖ VUONNA 1999

Potilaat, epäsuora ikä- ja sukupuolivakiointi

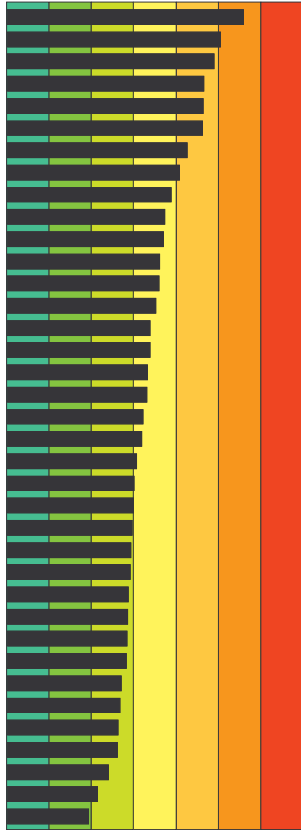
Koko maan keskiarvo 62 potilasta / 10000 asukasta = 100

BRUKET AV PSYKIATRISKA SJUKHUSTJÄNSTER ÅR 1999

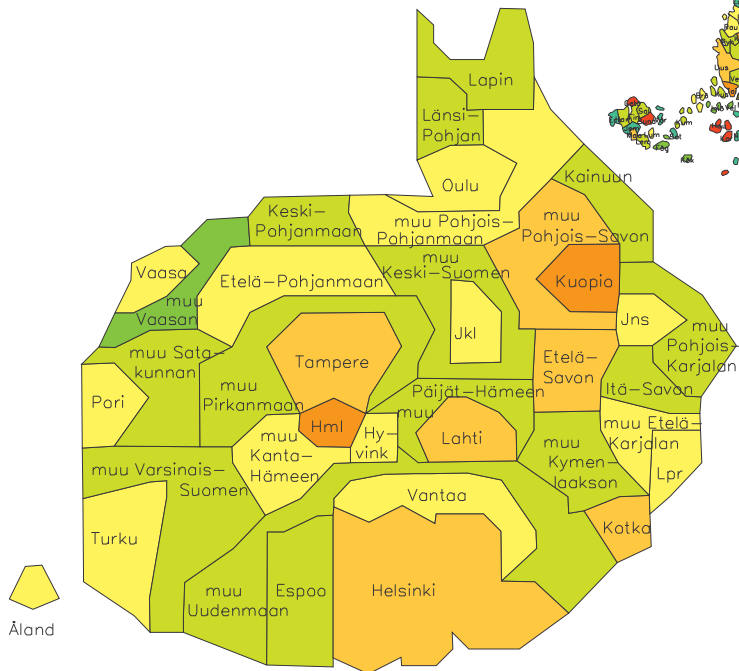
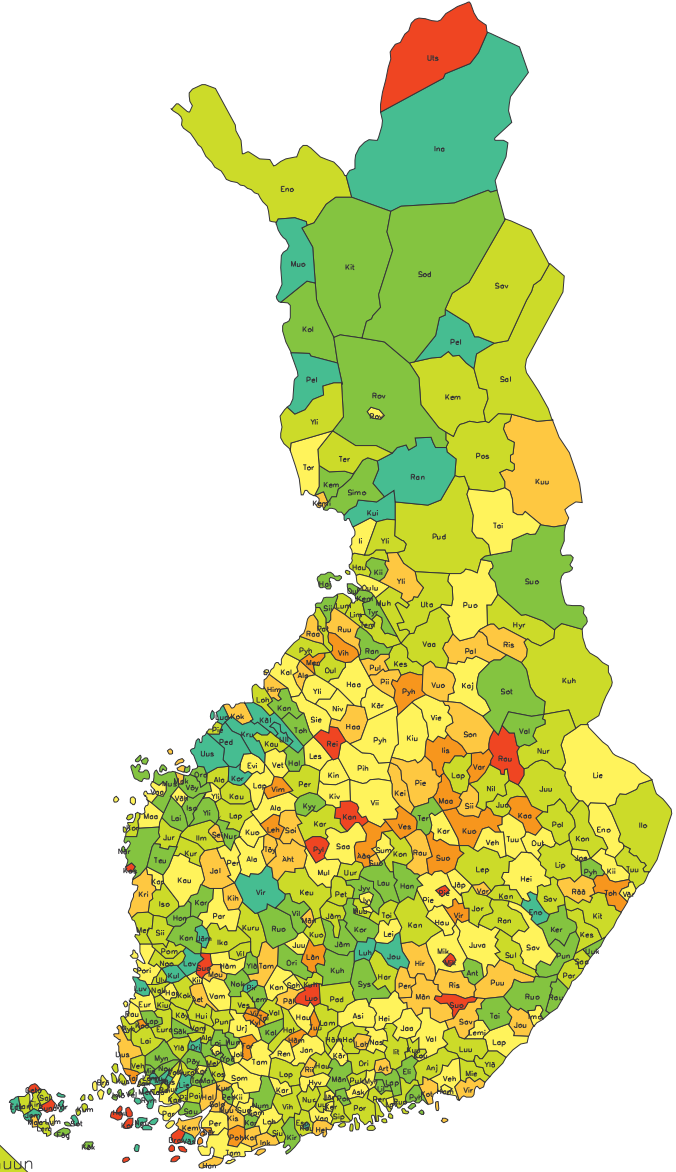
Patienter, indirekt standardisering enligt ålder och kön

Medelvärde i hela landet 62 patienter / 10000 invånare = 100

- Hämeenlinna
- Kuopio
- Helsinki
- Etelä-Savon
- Lahti
- Kotka
- Tampere
- muu Pohjois-Savon
- Vaasa
- Oulu
- Jyväskylän
- Turku
- Pori
- muu Kanta-Hämeen
- Vantaa
- Lappeenranta
- Joensuu
- muu Pohjois-Pohjanmaa
- Åland
- Etelä-Pohjanmaan
- Hyvinkää
- muu Etelä-Karjalan
- muu Päijät-Hämeen
- Länsi-Pohjan
- Kainuun
- muu Uudenmaan
- muu Pohjois-Karjalan
- Keski-Pohjanmaan
- muu Kymenlaakson
- muu Varsinais-Suomen
- muu Pirkanmaan
- muu Keski-Suomen
- muu Satakunnan
- Itä-Savon
- Espoo
- Lapin
- muu Vaasan



3 5 7 9 1 1 1 1
0 0 0 0 0 0 0 0



Terveystieteiden tutkimuskeskus
Vårdnämnden av hälsövård

StakesTieto 08DEC00
Kuntakartta Copyright Maanmittauslaitos lupa nro 2/MYY/00
Väestösuomikartta Copyright Poistoprojekti

Potilaat, epäsuora ikä- ja sukupuolivakiointi

Koko maan keskiarvo 62 potilasta / 10000 asukasta = 100

BRUKET AV PSYKIATRISKA SJUKHUSTJÄNSTER ÅR 1999

Patienter, indirekt standardisering enligt ålder och kön

Medelvärde i hela landet 62 patienter / 10000 invånare = 100

Patienter, indirekt standardisering enligt ålder och kön					Medelvärde i hela landet 62 patienter / 10000 invånare = 100							
01	Pohja	148	Sauvo	57	Kuru	89	Punkaharju	68	Joutsa	47	Kärsämäki	101
	Hanko	122	Mietoinen	56	Kuhmalahhti	87	Kerimäki	57	15 Viipeli	141	Taivalkoski	96
	Inkoo	117	Pertteli	52	Vesilahhti	84	Uukuniemi	55	Lehtimäki	133	Ylivieska	96
	Karjaa	111	Tarvasjoki	51	Valkeakoski	83	Enonkoski	50	Jalasjärvi	122	Kalajoeki	93
	Lovisa	107	Nousiaminen	51	Ikaalinen	71	12 Tohmajärvi	138	Seinäjoeki	121	Pudasjärvi	90
	Tammisaari	107	Merimasku	48	Kuorevesi	71	Rääkkylä	123	Soini	118	Kestilä	89
	Kerava	107	Masku	47	Orivesi	66	Heinävesi	103	Töysä	114	Pyhäjoki	89
	Lohja	106	Lemu	45	Ruovesi	66	Outokumpu	103	Ähtäri	113	Vaala	85
	Sammatti	105	Lieto	45	Ylöjärvi	64	Liekka	101	Kuortane	109	Haukipudas	84
	Järvenpää	101	Nauvo	44	Nokia	63	Joensuu	97	Ylhiärnä	108	Lumijoki	82
	Vantaa	98	Oripää	35	Vilppula	61	Värtsilä	92	Peräseinäjoeki	107	Liminka	81
	Myrskylä	97	Rynättylä	33	Lempäälä	53	Eno	92	Karjajoki	106	Oulainen	78
	Karkkila	95	Rusko	30	Pirkkala	41	Kiittelysvaara	91	Evijärvi	104	Utajärvi	76
	Askola	92	Västanafjärd	19	Vierri	35	Juuka	82	Alajärvi	97	Muhos	74
	Hyvinkää	91	04 Kodisjoki	147	07 Lahti	123	Ilomantsi	81	Alavus	97	Yli-Ii	73
	Pernaja	90	Rauma	109	Artjärvi	119	Kontiolahti	79	Kauhajoki	95	Temmes	73
	Suontio	85	Eurajoki	107	Heinola	105	Tuupovaara	79	Lappajärvi	93	Pattijoki	71
	Porvoo	83	Pori	102	Kärkölä	104	Liperi	78	Isojoki	87	Kempelä	68
	Sipoo	80	Harjavalta	96	Nastola	95	Nurmes	76	Kurikka	84	Hailuoto	64
	Nurmijärvi	80	Kokemäki	89	Asikkala	94	Kitee	75	Ilmajoki	78	Rantsila	60
	Espoo	78	Merikarvia	86	Koskihl	86	Polvijärvi	75	Kauhava	77	Kiiminki	59
	Tuusula	74	Köyliö	83	Hollola	86	Valtimo	66	Lapua	76	Oulunsalo	59
	Vihhti	73	Pomarkku	82	Oripää	84	Pyhäselkä	63	Alahärnä	74	Sikajoki	58
	Mäntsälä	69	Nakkila	81	Iitti	79	13 Rautavaara	151	Nurmo	68	Tyrnävä	54
	Pornainen	68	Noormarkku	78	Pukkiola	78	Vesanto	147	Ylistaro	68	Kuivaniemi	37
	Kirkkonummi	66	Uvila	75	Padasjoki	76	Varpasjärvi	135	Teuva	67	19 Vuolijoki	124
	Lapinjärvi	63	Eura	74	Hartola	73	Kaavi	131	Isokyrö	65	Palto	115
	Nummi-Pusula	61	Huittinen	72	Sysmä	54	Iisalmi	131	Kortesjärvi	44	Ristijärvi	111
	Karjalohja	59	Kiukainen	71	08 Kotka	122	Kuopio	131	16 Kaskinen	152	Kajaani	102
	Liljendal	56	Siikein	70	Vierolahti	120	Suonenjoki	131	Maksamaa	116	Puolanka	90
	Kauniaminen	50	Lappi	68	Hamina	102	Maanaka	131	Kristinankaup	111	Hyrnsalmi	84
02	Helosinki	128	Honkajoki	64	Valkeala	99	Sonkajärvi	125	Vaasa	108	Kuhmo	75
03	Houtskari	178	Kankaanpää	62	Jaala	94	Keitele	119	Maalampi	96	Suomussalmi	66
	Dragsfjärd	168	Karvia	61	Vehkalahti	91	Rautalampi	119	Vähäkylä	90	Sotkamo	64
	Korppoo	159	Säkylä	58	Kuusankoski	87	Siihtijärvi	114	Pietarsaari	85	20 Kemi	112
	Särkisalo	144	Jänijärvi	48	Anjalankoski	86	Pielavesi	113	Korsnäs	78	Tornio	92
	Taivassalo	140	Lampi	45	Kouvola	84	Varkaus	112	Jurva	77	Tervola	82
	Kemiö	127	Kulla	38	Mehikkälä	80	Vehmersalmi	110	Närpiö	69	Ylitornio	74
	Salo	119	Luvia	33	Ruotsinpyhtää	72	Karttula	102	Oravainen	63	Simo	57
	Kisko	114	05 Hämeenlinna	142	Elämäki	67	Viermä	100	Vöyri	58	Kemnämä	51
	Muurila	113	Forssa	136	Pyhtää	63	Kiuruvesi	94	Laihia	56	21 Utsjoki	163
	Uusi kaupunki	113	Tuulos	132	09 Joutseno	125	Tuusniemi	91	Mustasaari	51	Rovaniemi	94
	Kuusjoki	112	Riihimäki	116	Savitaipale	112	Juankoski	89	Pedersöre	39	Kemijärvi	88
	Halikko	111	Renko	102	Lappeenranta	98	Lapinjoki	89	Uusi kaarlopyy	35	Posio	88
	Kiikkala	109	Hauho	99	Inatras	93	Leppävirta	88	Luoto	9	Salla	87
	Suomusjärvi	107	Janakkala	95	Lemi	92	Nilsia	83	17 Hiianka	118	Savukoski	80
	Perniö	104	Tammelä	94	Ylämaa	88	Tervo	62	Kokkola	111	Enontekiö	75
	Karimainen	104	Jokioinen	91	Luumäki	77	14 Kannonkoski	163	Lestijärvi	110	Sodankylä	66
	Turku	102	Lanmi	90	Ruokolampi	62	Pylkönmäki	153	Veteli	100	Rovaniemen mlk	65
	Parainen	102	Hausjärvi	84	Taipalsaari	58	Äänekoski	144	Kaustinen	80	Kittilä	61
	Somero	98	Hattula	79	Rautjärvi	56	Suolahti	128	Perho	74	Kolari	58
	Loimaa	92	Loppi	75	10 Suomenniemi	182	Multia	110	Lohtaja	72	Pelkosenniemi	48
	Punkalaidun	88	Humppila	67	Mikkeli	156	Jyväskylä	104	Kannus	64	Ranua	46
	Mellilä	87	Ypäjä	57	Pieksämäki	152	Saarijärvi	103	Halua	62	Pello	38
	Koski	86	Kalvola	57	Virtasalmi	143	Vitasaari	101	Toholampi	60	Mionio	37
	Askainen	85	06 Suodenniemi	196	Pertunmaa	123	Kinnula	97	Kruunupyy	47	Inari	31
	Laitila	85	Luopioinen	153	Mäntyharju	119	Sumiainen	95	Ullava	31	22 Geta	209
	Aura	84	Toijala	141	Puumala	118	Pihtipudas	94	Kälviä	25	Sund	164
	Naantali	83	Längelmäki	140	Hirvensalmi	112	Kivijärvi	91	18 Reijjärvi	174	Marihamn	128
	Pyhärinta	83	Kylmäkoski	133	Ristiina	110	Leivonmäki	90	Merijärvi	147	Brändö	94
	Vahto	82	Vialla	131	Haukivuori	100	Keuruu	82	Pyhäntä	133	Lumparland	91
	Vehmaa	82	Mänttä	127	Juva	99	Murame	79	Vihanti	132	Finström	78
	Raisio	80	Äetsä	123	Jäppilä	95	Uurainen	78	Ylikiminki	129	Salviki	77
	Yläne	80	Kihniö	115	Pieksämäen mlk	95	Jämsänkoski	78	Raaha	127	Kumlinge	76
	Kaarina	78	Tampere	115	Mikkelin mlk	92	Toivakka	73	Kuusamo	125	Lemland	76
	Piikkiö	77	Pälkäne	111	Kangasniemi	79	Konnevesi	73	Pulkkila	121	Hammarland	72
	Paimio	77	Muhijärvi	111	Antola	68	Karstula	72	Haapajärvi	119	Föglö	53
	Kustavi	77	Sahalahti	109	11 Savonlinna	93	Petäjävesi	72	Ruukki	119	Kökar	52
	Alastaro	76	Jyväskylän mlk	105	Joroinen	88	Jyväskylän mlk	70	Piipola	116	Jomala	40
	Vampula	71	Parkano	101	Kesälampi	88	Laukaa	69	Alavieska	112	Eckerö	38
	Mynämäki	63	Juupajoki	100	Kangaslampi	85	Korpilampi	67	Sievi	108	Sottunga	0
	Velkua	62	Vammala	99	Pariikkala	84	Hankasalmi	63	Haapavesi	107	Vårdö	0
	Loimaan kunta	62	Kiikoinen	97	Savonranta	79	Jämsä	60	Nivala	106		
	Ino	61	Kangasala	92	Saari	79	Kyyjärvi	52	Oulu	105		
	Pöytyä	60	Urjala	91	Rantasalmi	77	Kuhmoniemi	51	Ii	104		
	Marttila	60	Viljakkala	90	Sulka	72	Luhanka	49	Pyhäselkä	101		

PSYKIATRISTEN SAIRAALAPALVELUJEN KÄYTTÖ VUONNA 1999

Hoitopäivät, epäsuora ikä- ja sukupuolivakiointi

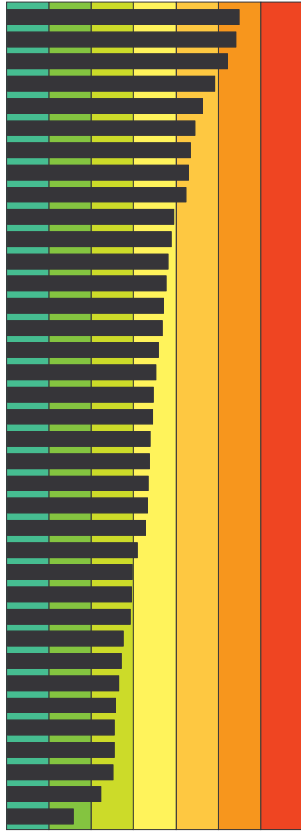
Koko maan keskiarvo 386 hoitopäivää / 1000 asukasta = 100

BRUKET AV PSYKIATRISKA SJUKHUSTJÄNSTER ÅR 1999

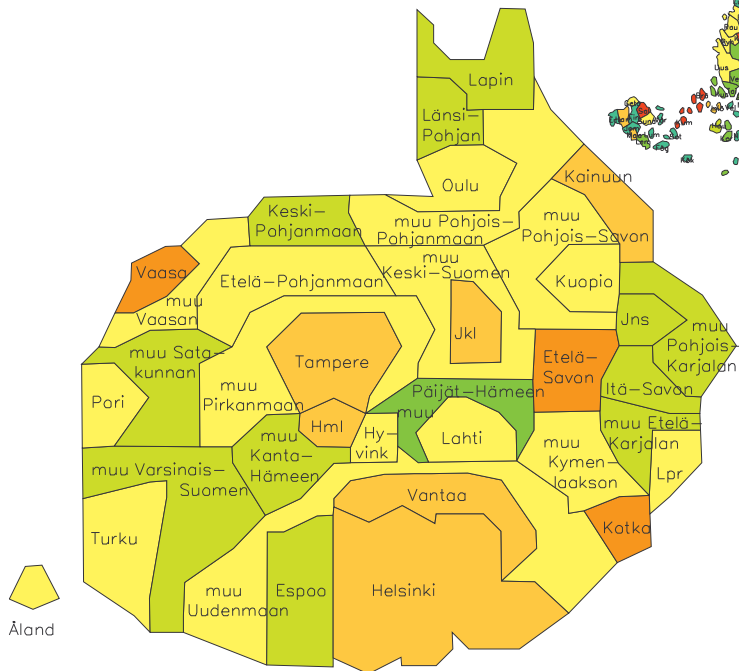
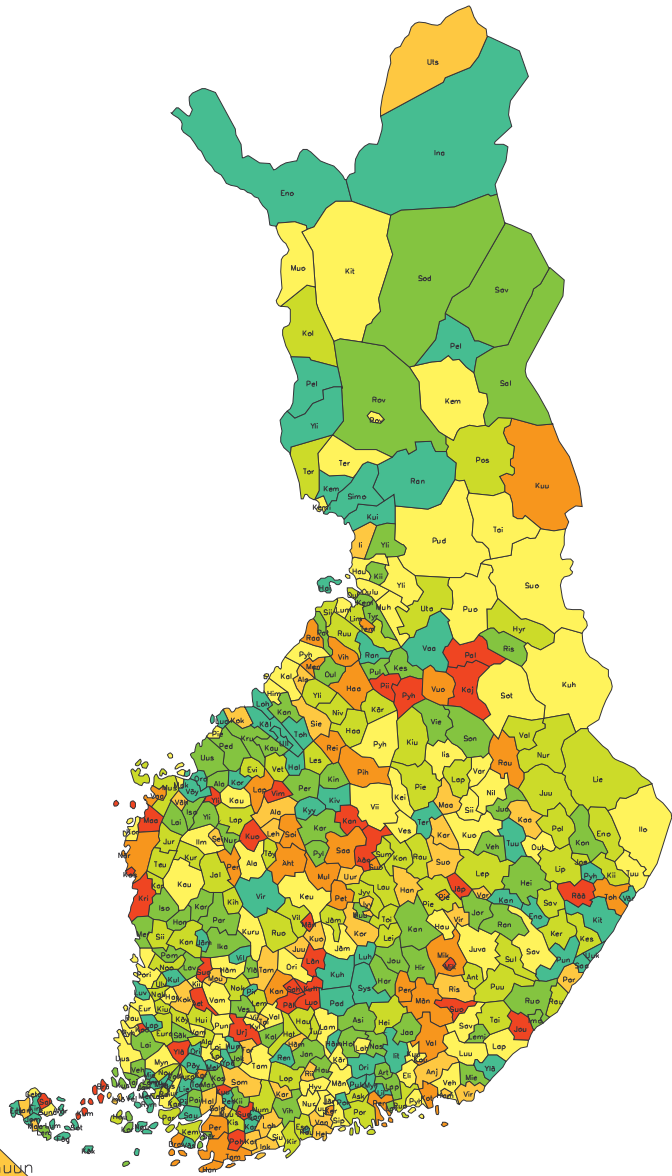
Vård dagar, indirekt standardisering enligt ålder och kön

Medelvärde i hela landet 386 vård dagar / 1000 invånare = 100

- Vaasa
- Etelä-Savon
- Kotka
- Kainuun
- Tampere
- Jyväskylä
- Helsinki
- Hämeenlinna
- Vantaa
- Hyvinkää
- muu Kymenlaakson
- Pori
- Kuopio
- muu Vaasan
- Turku
- Åland
- Oulu
- Lahti
- Etelä-Pohjanmaan
- muu Keski-Suomen
- Lappeenranta
- muu Uudenmaan
- muu Pirkanmaan
- muu Pohjois-Pohjanmaa
- muu Pohjois-Savon
- muu Etelä-Karjalan
- Joensuu
- muu Kanta-Hämeen
- Keski-Pohjanmaan
- muu Satakunnan
- muu Varsinais-Suomen
- Espoo
- muu Pohjois-Karjalan
- Itä-Savon
- Länsi-Pohjan
- Lapin
- muu Päijät-Hämeen



2	4	6	8	1	1	1	1
3	5	7	9	1	3	5	7



Terveystieteiden tutkimuskeskus
Vårdnämnden av hälsövård

StakesTieto 08DEC00
Kuntakartta Copyright Maanmittauslaitos lupa nro 2/MYY/00
Väestösuomikartta Copyright Poistoprojekti

Hoitopäivät, epäsuora ikä- ja sukupuoli vakiointi

Koko maan keskiarvo 386 hoitopäivää / 1000 asukasta = 100

BRUKET AV PSYKIATRISKA SJUKHUSTJÄNSTER ÅR 1999

Vård dagar, indirekt standardisering enligt ålder och kön

Medelvärde i hela landet 386 vård dagar / 1000 invånare = 100

Vård dagar, indirekt standardisering enligt ålder och kön				Medelvärde i hela landet 386 vård dagar / 1000 invånare = 100							
01 Pohja	200	Piikkiö	40	Kiikoinen	90	Enonkoski	33	Luhanka	29	Kalajoki	96
Tammisaari	149	Pertteli	37	Hämeenkyrö	90	Kangaslampi	33	Viipeli	187	Muhos	93
Pernaja	142	Merimasku	37	Ruovesi	87	Uukuniemi	25	Kuortane	160	Ylikiminki	91
Kerava	135	Sauvo	37	Lempäälä	79	Punkaharju	24	Ylihärmä	156	Taivalkoski	91
Hanko	135	Lemu	34	Kihniö	73	12 Rääkkylä	232	Ähtäri	148	Liminka	86
Inkoo	125	Tarvasjoki	34	Vilppula	71	Tohmajärvi	143	Soini	142	Ylivieska	84
Karjaa	118	Pöytyä	26	Nokia	69	Tuupovaara	106	Peräseinäjoki	140	Haapajärvi	81
Vantaa	116	Mellilä	24	Vesilähti	63	Ilomantsi	100	Lappajärvi	139	Sikajoki	80
Lohja	114	Nauvo	13	Parkano	59	Outokumpu	95	Alajärvi	129	Oulunsalo	80
Karkkila	113	Rusko	12	Ylöjärvi	52	Kiitelysvaara	88	Lehtimäki	122	Utajärvi	75
Hyvinkää	110	Velkua	11	Ikaalinen	46	Joensuu	88	Seinäjoki	114	Nivala	73
Järvenpää	110	Oripää	8	Viljakkala	42	Eno	87	Kauhajoki	103	Ruukki	73
Mäntsälä	103	Rynättylä	8	Vierrat	32	Nurmes	85	Kauhava	102	Kärsämäki	72
Siuntio	103	Västanafelt	2	Pirkkala	32	Liperi	77	Alavus	92	Yli-Ii	64
Sipoo	101	04 Kodisjoki	161	07 Lahti	99	Juuka	76	Ilmajoki	92	Kempelä	64
Nurmijärvi	93	Kokemäki	133	Kärkölä	98	Kurikka	76	Kurikka	89	Pattijoki	63
Tuusula	90	Pori	107	Heinola	70	Polvijärvi	71	Evijärvi	88	Pulkkila	60
Nunmi - Pusula	84	Rauma	105	Nastola	63	Liekka	70	Lapua	80	Oulainen	55
Askola	80	Harjavalta	96	Hollola	62	Kontiolahti	61	Karjoki	77	Tyrnävä	55
Espoo	79	Eurajoki	92	Asikkala	60	Heinävesi	56	Jalasjärvi	77	Kiiminki	54
Porvoo	78	Eura	84	Artjärvi	47	Kitee	43	Teuva	72	Kestilä	52
Kirkkonummi	71	Kuukainen	81	Hartola	46	Värtsilä	36	Töysä	69	Vaala	41
Lapinjärvi	55	Huttinen	78	Orimänttilä	45	Pyhäskelä	28	Isojoki	64	Hailuoto	34
Vihti	53	Noormarkku	78	Iitti	45	13 Rautavaara	135	Alahärmä	62	Kuivaniemi	13
Loviisa	47	Köyliö	74	Koski Hl	43	Karttula	120	Nurmo	58	Rantsila	11
Sammatti	41	Kankaanpää	73	Padasjoki	36	Suonenjoki	119	Ylistaro	52	19 Palta	248
Pornainen	38	Uvila	73	Sysmä	30	Kaavi	114	Isokyrö	50	Kajaani	155
Karjalohja	37	Siekainen	70	Pukila	16	Mäntynka	114	Kortesjärvi	30	Vuolijoki	142
Kauniainen	34	Nakkila	69	08 Kotka	138	Varkaus	113	16 Kaskinen	353	Puolanka	107
Myrskylä	28	Merikarvia	66	Valkeala	133	Varpasjärvi	110	Kristinankaup	283	Sotkamo	104
Liljendal	18	Lavi	60	Virolahti	131	Vesanto	107	Maalhti	157	Suomussalmi	101
02 Helsinki	118	Ponarkku	59	Anjalankoski	123	Kuopio	106	Närpiö	153	Kuhmo	101
03 Kuusjoki	195	Säkylä	57	Hamina	113	Keitele	106	Vaasa	144	Hyrynsalmi	83
Yläne	194	Karvia	52	Vehkalahti	110	Iisalmi	93	Vähäkyrö	125	Ristijärvi	57
Suomusjärvi	158	Honkajoki	45	Pyhtää	105	Nilsä	90	Maksamaa	99	20 Tervola	105
Dragsfjärd	150	Jänijärvi	42	Kuusankoski	103	Silinjärvi	90	Pietarsaari	96	Kemi	98
Perniö	144	Lappi Tl	25	Kouvola	102	Pielavesi	89	Korsnäs	93	Tornio	85
Karinainen	143	Kullaa	22	Eimäki	101	Leppävirta	81	Mustasaari	77	Ylitornio	45
Salo	120	Luvia	20	Ruotsinpyhtää	81	Lapinlahti	76	Jurva	68	Kemnäs	36
Halikko	119	05 Forssa	120	Mehikkälä	66	Rautalampi	74	Laihia	62	Simo	34
Somero	117	Hämeenlinna	117	Jaala	56	Kiuruvesi	70	Pedersöre	59	21 Utsjoki	128
Iniö	112	Rihimäki	114	09 Joutseno	201	Sonkajärvi	66	Uusi Kaarlepey	47	Mioni	105
Muurla	111	Tammel	102	Savitaipale	101	Juankoski	65	Oravainen	32	Kemijärvi	103
Vampula	111	Lanmi	93	Luumäki	98	Viermä	59	Vöyri	30	Rovaniemi	91
Pyhäranta	107	Loppi	89	Lappeenranta	97	Vehmersalmi	50	Luoto	8	Kittilä	89
Turku	104	Hattula	79	Taipalsaari	82	Tuusniemi	43	17 Kokkola	121	Posio	83
Loimaan kunta	103	Tuulos	76	Rautjärvi	69	Tervo	42	Himanka	96	Kolari	81
Punkalaidun	100	Hauho	73	Lemi	63	14 Kannonkoski	199	Lestijärvi	89	Sodankylä	63
Uusi kaupunki	99	Janakkala	64	Imatra	62	Äänekoski	173	Veteli	72	Rovaniemen mlk	56
Mynämäki	89	Jokioinen	57	Ruokolahti	48	Suolahti	152	Kannus	67	Salla	52
Naantali	86	Kalvola	55	Ylämaa	32	Saarijärvi	140	Perho	56	Savukoski	45
Kemiö	86	Hausjärvi	53	10 Mikkelä	208	Pihtipudas	140	Kruunupyys	50	Pello	45
Alastaro	86	Ypäjä	38	Suomenmiemi	182	Multia	135	Kaustinen	45	Enontekiö	40
Loimaa	85	Renko	32	Jäppilä	181	Petäjävesi	133	Ullava	43	Ranua	34
Nousiainen	77	Humppila	22	Mäntyharju	150	Korpilahti	131	Kälviä	31	Pelkosenniemi	33
Houtskari	77	06 Luopioinen	357	Pertunmaa	145	Jyväskylä	121	Lohtaja	30	Inari	26
Parainen	76	Pälkäne	215	Mikkelin mlk	137	Uurainen	114	Toholampi	24	22 Brändö	491
Aura	74	Kuhmalahti	191	Pieksämäki	136	Hankasalmi	111	Halasua	23	Kumlinge	233
Raisio	73	Längelmäki	186	Ristiina	128	Keuruu	103	18 Pyhäntä	224	Salvikk	161
Kisko	71	Sahalahti	165	Virtasalmi	126	Vitasaari	99	Piippola	222	Marihamn	130
Kaarina	68	Äetsä	165	Juva	97	Jämsä	95	Tenmes	153	Hammarland	123
Paimio	63	Mänttä	163	Haukivuori	97	Toivakka	78	Haapavesi	144	Geta	104
Askainen	62	Suodenniemi	158	Puumala	82	Sumiainen	76	Reisjärvi	142	Sund	90
Laitila	62	Urjala	156	Anttola	82	Laukaa	75	Merijärvi	139	Leinland	46
Kiikala	61	Kangasala	137	Pieksämäen mlk	71	Jämsänkoski	75	Kuusamo	135	Finström	39
Taivassalo	60	Kuorevesi	133	Hirvensalmi	66	Konnevesi	75	Raahe	134	Föglö	37
Vahto	58	Toivala	130	Kangasniemi	45	Jyväskylän mlk	73	Vihti	133	Jomala	34
Marttila	56	Muhijärvi	128	11 Pirkkala	118	Leivonmäki	72	Alaveska	132	Lumparland	27
Särkisalo	53	Juupajoki	127	Savonlinna	103	Pylkönmäki	63	Ii	132	Kökar	23
Kustavi	52	Tampere	125	Kesälähti	88	Karstula	61	Siemi	119	Eckerö	2
Vehmaa	50	Orivesi	110	Sulkava	81	Kinnula	58	Haukipudas	106	Sottunga	0
Korppoo	47	Kylmäkoski	105	Savonranta	70	Murame	56	Oulu	100	Vårdö	0
Koski Tl	46	Valkeakoski	102	Kerimäki	67	Joutsa	53	Pyhäskelä	100		
Lieto	43	Viihala	97	Joroinen	53	Kuhmoinen	41	Pyhäjärvi	99		
Mietoinen	43	Kuru	95	Rantasalmi	48	Kyyjärvi	39	Lumijoki	98		
Masku	42	Vanhalampi	93	Saari	38	Kivijärvi	35	Pudasjärvi	97		

Psykiatria 1970-1999, Hoitopäivät

	Skitsofrenia, 0-64v	Mielialahäiriöt, 0-64v	Muu psykiatria, 0-64v	Somatitiset diagnoosit, 0-64v	Skitsofrenia, 65+	Mielialahäiriöt, 65+	Muu psykiatria (ei dementia), 65+	Somatitiset diagnoosit, 65+	Dementia, kaikki	Kehitysvamma-diagnoosit, kaikki	Yhteensä
1970	3 510 228	177 203	831 394	297 959	720 822	56 601	363 953	97 770	550 491	635 698	7 242 119
1971	3 481 274	156 589	862 381	288 857	734 622	60 371	400 691	103 255	574 894	598 187	7 261 121
1972	3 399 228	147 025	846 043	278 866	762 098	65 916	426 688	109 168	603 396	587 630	7 226 058
1973	3 345 728	148 776	830 578	266 849	805 697	68 382	453 262	121 761	625 892	585 458	7 252 383
1974	3 244 256	144 986	780 579	261 927	835 493	68 547	477 294	135 098	633 900	574 067	7 156 147
1975	3 162 946	137 325	731 609	255 415	852 263	70 392	483 292	149 646	643 931	554 535	7 041 354
1976	3 066 232	135 867	695 517	233 576	866 699	70 881	481 944	164 204	659 788	530 661	6 905 369
1977	2 959 190	130 606	674 034	228 026	878 605	79 582	476 730	180 060	686 270	511 682	6 804 785
1978	2 882 678	122 550	667 864	214 742	875 141	76 540	443 903	197 937	688 537	489 577	6 659 469
1979	2 802 204	127 454	591 944	202 139	884 103	73 285	415 211	204 576	712 711	468 004	6 481 631
1980	2 794 842	127 865	582 470	192 155	886 309	80 474	382 698	204 480	742 032	443 799	6 437 124
1981	2 707 280	114 169	549 096	176 723	876 377	83 745	339 680	197 619	759 128	420 056	6 223 873
1982	2 634 216	117 446	515 080	164 938	846 616	79 827	307 066	198 641	748 157	396 990	6 008 977
1983	2 523 034	122 664	456 144	156 833	827 534	78 389	266 019	191 867	734 013	372 791	5 729 288
1984	2 450 052	119 747	443 451	157 538	797 707	76 816	215 271	183 414	720 971	348 767	5 513 734
1985	2 280 010	115 803	394 123	135 912	758 682	71 825	166 913	169 843	693 383	319 737	5 106 231
1986	2 121 860	109 417	382 003	105 593	723 275	72 769	121 899	151 119	683 714	295 532	4 767 181
1987	1 925 991	150 990	360 298	79 107	621 571	79 809	77 006	118 761	644 897	264 836	4 323 266
1988	1 788 525	167 416	351 933	70 558	575 093	88 686	71 761	100 732	588 335	237 342	4 040 381
1989	1 711 894	166 146	317 915	62 524	517 325	88 249	61 304	93 462	516 334	208 632	3 743 785
1990	1 620 559	169 039	306 807	60 970	481 967	82 760	57 012	78 613	445 532	179 527	3 482 786
1991	1 482 347	175 904	282 005	52 092	414 449	83 358	54 255	55 010	364 120	138 223	3 101 763
1992	1 392 037	191 265	281 556	42 579	328 126	82 776	45 842	37 847	282 530	88 731	2 773 289
1993	1 339 186	206 644	291 683	33 825	271 095	79 947	41 499	24 226	219 307	57 031	2 564 443
1994	1 341 001	236 794	311 122	37 464	224 036	84 205	38 589	16 376	179 376	34 045	2 503 008
1995	1 282 565	254 273	302 179	24 977	197 517	82 574	34 785	18 270	160 472	27 430	2 385 042
1996	1 234 507	274 834	295 918	23 537	164 894	74 930	34 760	9 533	142 524	24 035	2 279 472
1997	1 177 964	288 703	299 275	20 923	131 675	76 034	28 286	8 809	84 183	21 228	2 137 080
1998	1 119 857	294 380	290 134	23 044	120 442	74 293	28 433	8 127	74 883	16 289	2 049 882
1999	1 072 472	308 763	283 645	19 885	117 672	73 779	28 847	6 113	66 811	14 412	1 992 399

Psykiatria 1970-1999, Potilaat

(ryhmät toisensa poissulkevia, eli kukin potilas kullakin hoitajaksossa on vain yhdessä ryhmässä)

	Skitsofrenia, 0-64v	Mielialahäiriöt, 0-64v	Muu psykiatria, 0-64v	Somatiset diagnoosit, 0-64v	Skitsofrenia, 65+	Mielialahäiriöt, 65+	Muu psykiatria (ei dementia), 65+	Somatiset diagnoosit, 65+	Dementia, kaikki	Kehitysvamma-diagnoosit, kaikki	Yhteensä
1970	18 680	1 772	14 472	4 621	2 590	369	2 191	861	2 607	2 367	50 530
1971	18 688	1 629	16 238	4 789	2 549	403	2 290	938	2 696	2 202	52 422
1972	17 188	1 487	15 507	4 495	2 620	408	2 352	832	2 645	2 110	49 644
1973	17 481	1 623	15 939	3 969	2 736	431	2 548	880	2 713	2 016	50 336
1974	17 042	1 516	15 142	3 710	2 899	412	2 680	875	2 755	1 929	48 960
1975	16 888	1 480	14 066	3 745	2 974	420	2 596	1 017	2 783	1 902	47 871
1976	16 633	1 428	13 397	3 343	3 078	444	2 647	1 074	2 807	1 774	46 625
1977	16 066	1 371	13 226	3 145	3 157	481	2 637	1 158	2 823	1 731	45 795
1978	15 885	1 252	12 521	2 910	3 135	438	2 484	1 141	2 873	1 643	44 282
1979	15 669	1 296	11 205	2 432	3 186	427	2 250	1 117	2 826	1 636	42 044
1980	15 878	1 338	10 683	2 336	3 314	475	2 250	1 145	3 018	1 514	41 951
1981	15 679	1 231	10 418	2 306	3 352	508	2 042	1 217	3 079	1 404	41 236
1982	15 696	1 267	10 040	2 204	3 291	496	1 907	1 181	3 114	1 351	40 547
1983	15 185	1 351	8 736	2 058	3 277	504	1 694	1 226	3 145	1 270	38 446
1984	15 025	1 439	8 995	1 914	3 126	502	1 459	1 094	2 985	1 166	37 705
1985	14 526	1 396	8 595	1 825	3 152	521	1 335	1 127	2 913	1 102	36 492
1986	13 786	1 360	8 299	1 704	3 085	573	1 161	1 054	2 866	997	34 885
1987	13 231	2 474	7 795	704	2 709	803	875	551	2 838	913	32 893
1988	12 866	3 057	8 023	665	2 681	954	814	486	2 655	878	33 079
1989	12 462	3 213	7 012	648	2 472	1 001	724	490	2 503	770	31 295
1990	12 117	3 322	6 987	667	2 336	1 034	731	439	2 253	664	30 550
1991	11 922	3 752	6 714	688	2 191	1 095	713	458	2 089	575	30 197
1992	11 499	4 157	6 529	602	1 990	1 055	693	373	1 847	414	29 159
1993	11 270	4 631	6 710	438	1 747	1 168	611	253	1 532	316	28 676
1994	11 650	5 454	7 375	515	1 657	1 253	605	199	1 369	243	30 320
1995	11 272	6 089	7 550	458	1 644	1 322	655	204	1 302	187	30 683
1996	11 104	6 532	8 259	439	1 570	1 394	616	143	1 310	213	31 580
1997	10 964	6 769	8 342	428	1 378	1 409	552	156	996	218	31 212
1998	10 928	7 016	8 511	454	1 384	1 426	583	148	1 019	178	31 647
1999	10 677	7 391	8 453	481	1 427	1 408	597	143	1 019	196	31 792