



Stakes/StakesTieto

4.1.2002

Terveydenhuollon hoitoilmoitustilastot

PL 220, 00531 Helsinki

Puh. (09) 3967 2346 Mikko Nenonen

Puh. (09) 3967 2356 Simo Pelanteri

Fax. (09) 3967 2459

e-mail: etunimi.sukunimi@stakes.fi

Psykiatrian erikoisalan laitoshoidon Suomessa: Aineiston kuvaus sekä taulukoiden luku- ja tulkintaohjeet – tiedonantajapalaute

1. TIIVISTELMÄ	2
2. TILASTOT JA AINEISTOT	2
2.1 VUODEASASTOHOITOA KUVAAVAT TILASTOT	2
2.2 PAKKOTOIMIA, LÄÄKEHOITOA JA OMAISTEN TAPAAMISTA KUVAAVAT TILASTOT	2
2.3 KARTTATULOSTEET	2
3. KÄSITTEET	3
3.1 POTILAAT	3
3.2 HOITOPÄIVÄT	3
3.3 PÄÄTTYNEET HOITOJAKSOT	3
3.4 GAS	3
3.5 LOMAPÄIVÄT	4
3.6 TAHDOSTA RIIPPUMATON HOITO	4
4. KIRJALLISUUTTA	4
5. TILASTOTAULUKOT	
5.1 PALVELUJEN KÄYTTÖ KUNNITTAIN KARTTATULOSTEINA (IKÄ- JA SUKUPUOLIVAKIOIDUT POTILAS- JA HOITOPÄIVÄTIEDOT)	
5.1.1 Potilaat, kartta	
5.1.2 Hoitopäivät, kartta	
5.2 PALVELUJEN KÄYTTÖ DIAGNOOSEITTAIN KOKO MAASSA JA SAIRAANHOITOPIREITTÄIN	
5.3 PALVELUJEN KÄYTTÖ KUNNITTAIN	
5.4 PALVELUN TUOTTAJAT SAIRAANHOITOPIREITTÄIN	
5.5 PSYKIATRISEN POTILAAN LISÄLEHDEN HOIDON SISÄLTÖÄ KUVAAVAT TIEDOT	
5.5.1 Pakkotoimien käyttö	
5.5.2 Lääkehoidon käyttö	
5.5.3 Omaisen tai muun läheisen tapaaminen	
5.5.4 Tulotapa psykiatrian osastolle	



1. Tiivistelmä

Tässä tilastoraportissa kuvataan psykiatrian erikoisalalan laitoshoidon Suomessa. Tarkastelun tietolähteenä on käytetty terveydenhuollon hoitoilmoituksia. Vuodesta 1999 lähtien tiedot on julkaistu Internetissä (www.stakes.fi/stakestieto/palautteet). Tämä tiedonantajapalaute muodostuu kahdesta osasta:

- aineiston kuvaus sekä taulukoiden luku- ja tulkintaohjeet (tämä dokumentti)
- vuosikohtaiset liitetaulukot ja yhteenveto, jotka koostuvat viidestä osasta/teemasta:
 - **Palvelujen käyttö kunnittain karttatulosteina** (ikä- ja sukupuolivakioidut potilas- ja hoitopäivätiedot)
 - **Palvelujen käyttö diagnooseittain** koko maassa,
 - **Palvelujen käyttö kunnittain**
 - **Palvelun tuottajat sairaanhoitopiireittäin**
 - Psykiatrisen potilaan lisälehdessä **hoidon sisältöä** kuvaavat tiedot

Aiheesta on aiemmin julkaistu lukuisia vuosikohtaisia psykiatrian erikoisaloille rajattuja tilastoraportteja (1-5) sekä laajempi, mielenterveyden häiriöiden hoidon kokonaistilannetta selvittävä tilastoraportti (6), jossa tarkasteltiin tilannetta erikoisalasta riippumatta diagnoosin pohjalta. Tämä raportti löytyy PDF-tiedostona osoitteesta <http://info.stakes.fi/mielenterveys/>. Mielenterveyden häiriöiden laitoshoidosta noin puolet tapahtuu psykiatrian erikoisalalla (ks. Terveys-Netti <http://info.stakes.fi/nettihilmo/>). Lisätietoja aiheesta löytyy myös Laitos-Netti tietokannasta (käyttöön tarvitaan salasana).

2. TILASTOT JA AINEISTOT

2.1 Vuodeosastohoitoa kuvaavat tilastot

Vuodeosastohoitoa koskevat tilastot pohjautuvat hoitoilmoitusrekisterin tietoihin. Hoitoilmoitusrekisteri sisältää tiedot kaikista tilastovuonna päätyneistä hoitojaksoista sekä vuodenvaihteessa 31.12. sairaaloiden vuodeosastoilla sisään kirjoitettuna olleista potilaista. Aineisto esitetään rajattuna koskemaan psykiatrian erikoisalalla tapahtuvaa hoitoa. Vuodeosastohoitoa tarkasteltaessa erikoisala määritellään potilaan hoidolliseksi erikoisalaksi. Erikoisala määräytyy sen mukaan, minkä tasoista hoitoa potilas on saanut. Useimmiten hoidollinen erikoisala on sama kuin hoitavan tai hoidosta päävastuussa olevan lääkärin erikoisala. Hoitoa tarkastellaan näissä taulukoissa sekä palvelujen käytön (käyttötilastot, sivut 1-64), että palvelujen tuottamisen kannalta (tuottajatilastot, sivut 65-120).

2.2 Pakkotoimia, lääkehoitoa ja omaisten tapaamista kuvaavat tilastot

Pakkotoimia, lääkehoitoa ja omaisten tapaamista kuvaavat tilastot perustuvat hoitoilmoituksen yhteydessä kerättävään psykiatrasta sairaalahoitoa kuvaavaan tieto-osioon ns. psykiatrian lisälehteen. Tieto on kerätty vuodesta 1995 lähtien.

2.3 Karttatulosteet

Karttatulosteilla kuvataan alueellisia eroja. Keltainen väri kartoissa kuvaa maan keskitasoa, punainen väri keskitasoa suurempia arvoja ja vihreä väri keskitasoa matalampia arvoja.

"Väestö-Suomi" -kartassa eli lihavassa Suomen kartassa alueiden pinta-alat ovat verrannollisia alueen väkilukuun. Tässä kartassa vain yli n. 40 000 asukkaan kaupungit esitetään omina

Tiedot löytyvät maksutta myös internetsivuiltamme www.stakes.fi/stakestieto/palautteet.html. Lisätietoja myös internettietokannoista <http://info.stakes.fi/nettihilmo>.



kuntinaan (7). Muut kunnat on yhdistetty sairaanhoitopiireittäin. Väestö-Suomi -kartat ovat väerykseltään yleensä tasaisempia kuin kunnittaiset tavalliset Suomi-kartat. Väestö-Suomi -kartat kuvaavatkin paremmin sairaalahoidon alueellisia käyttöeroja kuin kunnittaista tilannetta kuvaavat kartat, koska kunnittaisiin tietoihin liittyy etenkin pienistä tapaus- ja väestömääristä johtuen enemmän vuosivaihtelua.

3. KÄSITTEET

3.1 Potilaat

Sairaaloiden hoitoilmoituksista tilastovuodelle on laskettu eri henkilöiden lukumäärä (=eri henkilötunnusten lukumäärä). Se esitetään psykiatrian erikoisalnan vuodeosastohoitoa kuvaavien tilastojen (Osa A: Tilastotaulukkosivut 1 – 116) sarakkeessa 2 ja samoin mielenterveyden häiriöiden hoitoa kuvaavien tilastojen (Osa B: Tilastotaulukkosivut 117 – 135) sarakkeessa 2. Sarakkeessa 3 (A) esitetään potilasmäärän prosentuaalinen muutos edelliseen vuoteen verrattuna. Sarakkeessa 4 (A) ja 3 (B) esitetään potilaiden määrä 10 000 asukasta kohden. Asukaslukuna käytetään vuoden keskiväkilukua.

3.2 Hoitopäivät

Hoitopäivät koostuvat tilastovuodelle osuvista hoitopäivistä eli sekä päätyneiden jaksojen että potilaslaskennan 31.12. osalta otetaan huomioon hoitopäivät ajalta 01.01.-31.12. Päätyneen hoitajakson hoitopäivien lukumäärä on sairaalasta lähtöpäivän ja sairaalaan tulopäivän erotus (tai lähtöpäivän ja päivän 01.01. erotus, jos hoitajakso on alkanut edellisellä vuonna). Jos lähtö- ja tulopäivä ovat samat, niin silloin hoitopäivien lukumääräksi asetetaan yksi. Potilaslaskennan osalta hoitopäivät lasketaan tilastovuotta seuraavan vuoden ensimmäisen päivän ja tulopäivän erotuksena. Täten sekä tulopäivä että laskentapäivä 31.12. muodostavat hoitopäivän.

Tilastojen sarakkeessa 5 esitetään summa tilastovuoden hoitopäivistä. Sarakkeessa 6 esitetään hoitopäivien lukumäärän prosentuaalinen muutos edellisestä vuodesta. Sarakkeessa 7 esitetään hoitopäivien määrä 1 000 asukasta kohden. Sarakkeessa 8 esitetään hoitopäivien osuus promilleina kaikista tilaston hoitopäivistä.

3.3 Päätyneet hoitajakset

Tilastovuonna päätyneiden hoitajaksojen lukumäärä esitetään sarakkeessa 9. Sarakkeessa 10 esitetään hoitajaksojen lukumäärän prosentuaalinen muutos edelliseen vuoteen verrattuna. Vuodeosastohoitoa kuvaavien tilastojen sarakkeessa 11 esitetään päätyneiden hoitajaksojen määrä 10 000 asukasta kohden. Sarakkeessa 12 esitetään päätyneistä hoitajaksista laskettu keskimääräinen hoitajakson pituus edelliselle vuodelle. Se on saatu laskemalla ensin yhteen päätyneiden hoitajaksojen hoitopäivät ilman kalenterivuosisirajoitusta (ei esitetä tilastossa) ja jakamalla summa sitten päätyneiden hoitajaksojen lukumäärällä. Sarakkeessa 13 esitetään vastaavat luvut tilastovuodelle.

3.4 GAS

Sarakkeessa 14 esitetään GAS-arvojen keskiarvo potilaan sairaalahoitajakson alkaessa ja sarakkeessa 15 GAS-arvojen keskiarvo sairaalahoitajaksojen päättyessä/laskentahetkellä 31.12.



3.5 Lomapäivät

Lomapäiviä lasketaan potilaan hoitajakson aikana olleet lomapäivät. Potilasta ei ole loman ajaksi uloskirjoitettu sairaalasta. Psykiatristen sairaalapalvelujen tuottaja tilaston sarakkeessa 11 on esitetty hoitajaksojen tilastovuodelle kohdentuneet lomapäivät.

3.6 Tahdosta riippumaton hoito

Psykiatristen sairaalapalvelujen tuottajatilastossa sarakkeilla 12 ja 13 on esitetty tilastovuoden aikana kertyneet pakkohoitopäivät ja hoitajaksojen lukumäärä, joiden aikana potilas on ollut vasten omaa tahtoaan hoidettavana. Mikäli potilas on ollut hoidossa koko kahden laskennan välisen ajan, ilmoitetaan tahdosta riippumattoman hoidon hoitopäivien lukumäärä peräkkäisten laskentojen välisenä aikana. Mikäli potilaalla on saman hoitajakson aikana useampia tahdosta riippumattoman hoidon jaksoja, nämä lasketaan yhteen. Tarkkailuaika kuuluu tahdosta riippumattomaan hoitoon.

Myös tilasto-osiossa lisälehdien tietoja esittävässä osassa sivuilla 93-120 on tahdosta riippumaton hoito taulukoitu ristiin potilaiden ja hoitajaksojen lukumäärän ja diagnoosin (sivu 93), sairaalan (ss. 94-97), sukupuolen (s. 97), iän (s.97), tulotavan (s.98), hoitokerran (s. 98), lääkehoidon (s. 98) ja omaisten tapaamisen kanssa (s. 98). Lääkehoidosta vastaavat tiedot on esitetty sivuilla 100-106. Omaisten tapaamistiedot on esitetty sivuilla 101-113 ja tulotapa psykiatrian erikoisalalle sivuilla 114-120.

4. Kirjallisuutta

1. Lounamaa A, Pelanteri S, Tuori T. Psykiatria 1997. Tilastoraportti. Helsinki: Stakes; 1998. Report No.: 34/1998.
2. Lounamaa A, Tuori T, Pelanteri S. Psykiatria 1994. Tilastotiedote. Helsinki: Stakes; 1995. Report No.: 1995:35.
3. Pelanteri S, Lounamaa A, Salmela R, Tuori T. Psykiatrinen vuodeosastotoiminta 1992-1993. Tilastoteidote. Helsinki: Stakes; 1995. Report No.: 1995:1.
4. Pelanteri S, Lounamaa A, Salmela R, Tuori T. Väestön psykiatristen sairaalapalvelujen käyttö alueittain 1992-1993. Tilastotiedote. Helsinki: Stakes; 1995. Report No.: 1995:6.
5. Pelanteri S, Lounamaa A, Salmela R, Tuori T. Psykiatrian erikoisaloilla päättyneet hoitajakset 1992-1993. Tilastotiedote. Helsinki: Stakes; 1995. Report No.: 1995:4.
6. Nenonen M, Pelanteri S, Rasilainen J. Mielenterveyden häiriöiden hoito Suomessa 1978-1998. Tilastoraportti. Helsinki: Stakes; 2000. Report No.: 3/2000.
7. Hokkanen E, Vauramo E, Mikkola P, Sippo-Tujunen I. Poistoprojektin loppuraportti. 1st ed. Helsinki: Sosiaali- ja terveysalan tutkimus- ja kehittämiskeskus; 1993.



5. Tilastotaulukot

5.1 Palvelujen käyttö kunnittain karttatulosteina (ikä- ja sukupuolivakioidut potilas- ja hoitopäivätiedot)

5.1.1 Potilaat, kartta

5.1.2 Hoitopäivät, kartta

5.2 Palvelujen käyttö diagnooseittain koko maassa ja sairaanhoitopiireittäin

5.3 Palvelujen käyttö kunnittain

5.4 Palvelun tuottajat sairaanhoitopiireittäin

5.5 Psykiatrisen potilaan lisälehdien hoidon sisältöä kuvaavat tiedot

5.5.1 Pakkotoimien käyttö

5.5.2 Lääkehoidon käyttö

5.5.3 Omaisen tai muun läheisen tapaaminen

5.5.4 Tulotapa psykiatrian osastolle



Stakes/StakesInformation

4.1.2002

Vårdannmälningsstatistik för hälso- och sjukvården

PB 220, 00531 Helsingfors

Tfn (09) 3967 2346 Mikko Nenonen

Tfn (09) 3967 2356 Simo Pelanteri

Fax (09) 3967 2459

e-mail: fornamn.efternamn@stakes.fi

Anstaltsvård inom psykiatrisk specialitet i Finland: beskrivning av materialet samt läs- och tolkningsanvisningar för tabellerna – uppgiftsgivarrespons

1. SAMMANDRAG	2
2. STATISTIK OCH MATERIAL	2
2.1 STATISTIK ÖVER BÄDDAVDELNINGSVÅRD	2
2.2 STATISTIK ÖVER TVÅNGSÅTGÄRDER, MEDICINERING OCH MÖTE MED ANHÖRIGA	2
2.3 KARTUTSKRIFTER	2
3. BEGREPP	3
3.1 PATIENTER	3
3.2 VÅRDDAGAR	3
3.3 AVSLUTADE VÅRDPERIODER	3
3.4 GAS	3
3.5 SEMESTERDAGAR	4
3.6 VÅRD OBEROENDE AV VILJA	4
4. LITTERATUR	4
5. STATISTIKTABELLER	
5.1 BRUKET AV TJÄNSTER EFTER KOMMUN SOM KARTUTSKRIFTER (KÖNS- OCH ÅLDERSSTANDARDISERADE PATIENT- OCH VÅRDDAGDATA)	
5.1.1 Patienter, karta	
5.1.2 Vårddagar, karta	
5.2 BRUKET AV TJÄNSTER EFTER DIAGNOS I HELA LANDET OCH EFTER SJUKVÅRDSDISTRIKT	
5.3 BRUKET AV TJÄNSTER EFTER KOMMUN	
5.4 PRODUCENTER AV TJÄNSTER EFTER SJUKVÅRDSDISTRIKT	
5.5 MED BLANKETT FÖR TILLÄGGSUPPGIFTER INSAMLADE UPPGIFTER OM VÅRDENS INNEHÅLL I FRÅGA OM PSYKIATRISKA PATIENTER	
5.5.1 Användning av tvångsåtgärder	
5.5.2 Medicinering	
5.5.3 Möte med anhörig eller annan närstående	
5.5.4 Ankomstsätt till psykiatrisk bäddplats	



1. Sammandrag

Denna statistikrapport beskriver anstaltsvård inom psykiatrisk specialitet i Finland. Som källor har använts hälsovårdens vårdanmälningar. Sedan 1999 har uppgifterna publicerats på Internet (www.stakes.fi/stakestieto/palautteet). Denna uppgiftsgivarrespons består av två delar:

- beskrivning av materialet samt läs- och tolkningsanvisningar för tabellerna (detta dokument)
- tabellbilagor och sammandrag för ifrågavarande år i fem delar/teman:
 - **Bruket av tjänster efter kommun som kartutskrifter (köns- och åldersstandardiserade patient- och vårddagdata)**
 - **Bruket av tjänster efter diagnos i hela landet**
 - **Bruket av tjänster efter kommun**
 - **Serviceproducenter efter sjukvårdsdistrikt**
 - **Med blankett för tilläggsuppgifter insamlade uppgifter om vårdens innehåll i fråga om psykiatriska patienter**

Det finns ett stort antal årspecifika statistikrapporter om ämnet som begränsat sig till den psykiatriska specialiteten (1-5). Dessutom har en mera omfattande statistikrapport utgivits om den allmänna situationen inom vården av psykiska störningar (6). I rapporten granskas situationen utifrån diagnosen oavsett vilken specialitet det är fråga om. Rapporten finns tillgänglig i PDF format på adress <http://info.stakes.fi/mielenterveys/>. Ungefär hälften av anstaltsvården av psykiska störningar sker inom den psykiatriska specialiteten (se Terveys-Netti <http://info.stakes.fi/nettihilmo/>). Mer information om ämnet finns även i databasen Laitos-Netti (ett lösenord krävs för användning).

2. STATISTIK OCH MATERIAL

2.1 Statistik över bäddavdelningsvård

Statistiken över bäddavdelningsvård baserar sig på uppgifterna i vårdanmälningsregistret. Registret innehåller uppgifter om alla under statistikåret avslutade vårdperioder samt om alla de patienter som varit inskrivna på sjukhusens bäddavdelningar vid årsskiftet (31.12). Materialet presenteras enbart när det gäller vård inom psykiatrisk specialitet. Specialitet i fråga om bäddavdelningsvård definieras utifrån vården av patienten. Den bestäms i enlighet med nivån på den vård som patienten erhållit. I flesta fall är specialiteten i fråga om vård densamma som specialiteten av den vårdande läkaren eller den läkare som huvudsakligen är ansvarig för vården. Vården granskas i tabellerna både ur servicebrukets synvinkel (brukstatistiken, sidorna 1-64) och ur serviceproduktionens synvinkel (producentstatistiken, sidorna 65-120).

2.2 Statistik över tvångsåtgärder, medicinering och möte med anhöriga

Statistiken över tvångsåtgärder, medicinering och möte med anhöriga baserar sig på blankett för tilläggsuppgifter om patienter inom psykiatrisk specialitet som ifylls i samband med vårdanmälan. Sådana uppgifter har samlats in sedan 1995.

2.3 Kartutskrifter

Kartutskrifterna beskriver regionala skillnader. På kartorna är landets medelnivå markerad med gul färg, värden över medelnivån med röd färg och värden under medelnivån med grön färg.

Du hittar rapporten på våra Internet sidor www.stakes.fi/stakestieto/palautteet.html. Mera data i Internet databaser <http://info.stakes.fi/nettihilmo>.



På de proportionerade kartorna över Finland ("Väestö-Suomi") är varje områdes yta proportionell till områdets folkmängd. De här kartorna visar separat enbart de städer som har över 40 000 invånare (7). De övriga kommunerna visas tillsammans med alla andra kommuner i samma sjukvårdsdistrikt. På Väestö-Suomi-kartorna är färgerna vanligen jämnare fördelade än på de vanliga kommunvisa kartorna över Finland. Dessa kartor beskriver faktiskt bättre de regionala skillnaderna i bruket av sjukhusvård än de kartor som baserar sig på situationen i kommunerna, eftersom årsvariationen är större i fråga om kommunvisa uppgifter framför allt på grund av de låga befolknings- och patientantalen.

3. BEGREPP

3.1 Patienter

Antalet olika personer (= antalet personbeteckningar) har beräknats på basis av de vårdanmälningar som sjukhusen gjort angående statistikåret. Antalet anges i kolumn 2 i statistiken över bäddavdelningsvård inom psykiatrisk specialitet (Del A: Statistiktabeller, s. 1–116) samt i kolumn 2 i statistiken över vården av psykiska störningar (Del B: Statistiktabeller, s. 117–135). Kolumn 3 (A) anger procentförändringen i patientantalet från året innan till statistikåret. I kolumn 4 (A) och kolumn 3 (B) anges antalet patienter per 10 000 invånare. Som invånarantalet används statistikårets medelfolkmängd.

3.2 Vård dagar

Vård dagar består av de vård dagar som infaller inom statistikåret, dvs. vård dagarna under tidsperioden 01.01.–31.12 inberäknas i fråga om både avslutade vård perioder och patientinventering 31.12. Antalet vård dagar i en avslutad vård period under kalenderåret beräknas som skillnaden mellan utskrivnings- och inskrivningsdagen (eller mellan utskrivningsdagen och årets första dag, 01.01, om vård perioden börjat under föregående år). Om utskrivnings- och inskrivningsdag är densamma är antalet vård dagar ett. När det gäller patientinventering beräknas vård dagar som skillnaden mellan nästa års första dag (01.01) och inskrivningsdagen. Således beräknas både inskrivningsdag och inventeringsdag 31.12 som en vård dag.

I kolumn 5 anges summan av statistikårets vård dagar. I kolumn 6 anges den procentuella förändringen i antalet vård dagar från året innan. I kolumn 7 anges antalet vård dagar per 1 000 invånare. I kolumn 8 anges vård dagarnas promilleandel av alla i statistiken ingående vård dagar.

3.3 Avslutade vård perioder

Antalet under registeråret avslutade vård perioder anges i kolumn 9. I kolumn 10 anges den procentuella förändringen i antalet vård perioder från föregående år. Kolumn 11 i statistiken över bäddavdelningsvård anger antalet avslutade vård perioder per 10 000 invånare. I kolumn 12 anges den genomsnittliga längden på vård perioden under föregående år, beräknad på basis av de avslutade vård perioderna. Denna siffra har räknats genom att först addera de vård dagar som ingår i de avslutade vård perioderna utan kalenderårsbegränsning (angår ej statistiken) och genom att sedan dividera summan med antalet avslutade vård perioder. Motsvarande siffra för statistikåret framgår av kolumn 13.

3.4 GAS

I kolumn 14 anges medeltalet för GAS-värden vid inskrivning och i kolumn 15 anges medelvärdet för GAS-värden vid utskrivning/inventering 31.12.

Du hittar rapporten på våra Internet sidor www.stakes.fi/stakestieto/palautteet.html. Mera data i Internet databaser <http://info.stakes.fi/nettihilmo>.



3.5 Semesterdagar

Med i antalet semesterdagar räknas alla de semesterdagar som infaller inom patientens vårdperiod. Patienten har inte utskrivits för semesterdagar. Kolumn 11 i statistiken över producenter av psykiatriska sjukhusjänster anger de semesterdag under vårdperioderna som infaller inom statistikåret.

3.6 Vård oberoende av vilja

Kolumnerna 12 och 13 i producentstatistiken över psykiatriska sjukhusjänster anger antalet tvångsvård dagar under statistikåret och antalet vårdperioder för vård oberoende av vilja. Om patienten varit i vården oavbrutet mellan två inventeringar, anges antalet de vård dagar för vård oberoende av vilja som infallit mellan de två inventeringarna. Om patienten under samma vårdperiod haft flera perioder av vård oberoende av vilja, skall dessa sammanräknas. Observationstiden räknas till tiden för vård oberoende av vilja.

På sidorna 93–120 i statistikdelen som behandlar de med blankett för tilläggsuppgifter insamlade uppgifterna, har vård oberoende av vilja korstabulerats med antal patienter och vårdperioder samt diagnos (s. 93), sjukhus (s. 94–97), kön (s. 97), ålder (s. 97), ankomstsätt (s. 98), vårdtillfälle (s. 98), medicinering (s. 98) och möte med anhöriga (s. 98). Motsvarande uppgifter om medicinering har angivits på sidorna 100–106. Uppgifter om möte med anhöriga har angivits på sidorna 101–113 och ankomstsätt till psykiatrisk specialitet på sidorna 114–120.

4. Litteratur

1. Lounamaa A, Pelanteri S, Tuori T. Psykiatria 1997. Tilastoraportti. Helsinki: Stakes; 1998. Report No.: 34/1998.
2. Lounamaa A, Tuori T, Pelanteri S. Psykiatria 1994. Tilastotiedote. Helsinki: Stakes; 1995. Report No.: 1995:35.
3. Pelanteri S, Lounamaa A, Salmela R, Tuori T. Psykiatrin vuodeosastotoiminta 1992-1993. Tilastoteidote. Helsinki: Stakes; 1995. Report No.: 1995:1.
4. Pelanteri S, Lounamaa A, Salmela R, Tuori T. Väestön psykiatristen sairaalal palvelujen käyttö alueittain 1992-1993. Tilastotiedote. Helsinki: Stakes; 1995. Report No.: 1995:6.
5. Pelanteri S, Lounamaa A, Salmela R, Tuori T. Psykiatrian erikoisaloilla päätyneet hoitojaksot 1992-1993. Tilastotiedote. Helsinki: Stakes; 1995. Report No.: 1995:4.
6. Nenonen M, Pelanteri S, Rasilainen J. Mielenterveyden häiriöiden hoito Suomessa 1978-1998. Tilastoraportti. Helsinki: Stakes; 2000. Report No.: 3/2000.
7. Hokkanen E, Vauramo E, Mikkola P, Sippo-Tujunen I. Poistoprojektin loppuraportti. 1st ed. Helsinki: Sosiaali- ja terveystal tutkimus- ja kehittämiskeskus; 1993.



5. Statistiktabeller

5.1 Bruket av tjänster efter kommun som kartutskrifter (köns- och åldersstandardiserade patient- och vårddagdata)

5.1.1 Patienter, karta

5.1.2 Vårddagar, karta

5.2 Bruket av tjänster efter diagnos i hela landet och efter sjukvårdsdistrikt

5.3 Bruket av tjänster efter kommun

5.4 Producenter av tjänster efter sjukvårdsdistrikt

5.5 Med blankett för tilläggsuppgifter insamlade uppgifter om vårdens innehåll i fråga om psykiatriska patienter

5.5.1 Användning av tvångsåtgärder

5.5.2 Medicinering

5.5.3 Möte med anhörig eller annan närstående

5.5.4 Ankomstsätt till psykiatrisk bäddplats



STAKES/STAKES Information

Care Report Statistics on Health Care

P.O. Box 220, 00531 Helsinki, Finland

Phone: +358 9 3967 2346 Mikko Nenonen

Phone: +358 9 3967 2356 Simo Pelanteri

Fax: +358 9 3967 2459

e-mail: forename.surname@stakes.fi

Inpatient care within the medical speciality of psychiatry – instructions for reading and interpreting the tables – Data Supplier Feedback

1. SUMMARY	2
2. STATISTICS AND DATA SETS	2
2.1 STATISTICS ON INPATIENT CARE	2
2.2 STATISTICS ON COERCIVE MEASURES, MEDICATION AND VISITS BY FAMILY MEMBERS	2
2.3 MAPS	2
3. CONCEPTS	3
3.1 PATIENTS	3
3.2 CARE DAYS	3
3.3 FINISHED CARE PERIODS	3
3.4 GAS	4
3.5 DAYS OF LEAVE	4
3.6 INVOLUNTARY TREATMENT	4
4. REFERENCES	4
5. STATISTICAL TABLES	
5.1 USE OF SERVICES BY MUNICIPALITY IN MAP FORM (AGE- AND GENDER-STANDARDISED PATIENT AND CARE-DAY DATA)	
5.1.1 <i>Patients, map</i>	
5.1.2 <i>Care days, map</i>	
5.2 USE OF SERVICES BY DIAGNOSIS IN THE WHOLE COUNTRY AND BY HOSPITAL DISTRICT	
5.3 USE OF SERVICES BY MUNICIPALITY	
5.4 SERVICE PROVIDERS BY HOSPITAL DISTRICT	
5.5 CARE-RELATED DATA BASED ON THE SUPPLEMENTARY FORM FOR PSYCHIATRIC PATIENTS	
5.5.1 <i>Coercive measures</i>	
5.5.2 <i>Medication</i>	
5.5.3 <i>Visits by family members and friends</i>	
5.5.4 <i>Way of admission to psychiatric ward</i>	



1. Summary

This statistical report analyses inpatient care within the medical speciality of psychiatry in Finland. The data is based on care reports given in the health sector. Since 1999 the data have been published over the Internet (www.stakes.fi/stakestieto/palautteet). The present Data Supplier Feedback comprises two parts:

- description of data sets and instructions for reading and interpreting the tables (this document)
- tables and a summary concerning the reporting year, in five sections/themes:
 - **Use of services by municipality in map form (age- and gender-standardised patient and care-day data)**
 - **Use of services by diagnosis in the whole country**
 - **Use of services by municipality**
 - **Service providers by hospital district**
 - **Care-related data based on the supplementary form for psychiatric patients**

Several annual statistical reports confined to the speciality of psychiatry have been published previously on the subject (1-5). In addition, there is available a more extensive statistical report on the overall situation in the care of mental disorders (6), in which the analysis is diagnosis-based irrespective of the speciality. The report is available in PDF-format at the address <http://info.stakes.fi/mielenterveys/>. About half of the institutional care of mental disorders takes place within the speciality of psychiatry (cf. Net-Hilmo <http://info.stakes.fi/nettihilmo/>). More detailed information can also be found in the Laitos-Netti database (a password is required for use).

2. STATISTICS AND DATA SETS

2.1 Statistics on inpatient care

The statistics on inpatient care are based on the data in the Care Report Register. The register contains information on all care periods finished during the reporting year and on all patients who were receiving inpatient hospital care on the last day of the year (31.12.). The presentation of the data is confined to the care given within the speciality of psychiatry. With regard to inpatient care, the medical speciality is determined based on the level of specialisation of the treatment received by the patient. In most cases, the medical speciality with regard to care is the same as that of the treating physician or the physician mainly in charge of the patient's care. Inpatient care is shown in the tables both from the service-use perspective (statistical tables on pages 1-64) and from the service-provision perspective (statistical tables on pages 65-120).

2.2 Statistics on coercive measures, medication and visits by family members

The statistics on coercive measures, medication and visits by family members are based on data gathered in connection with the care report by a supplementary form to be filled in with regard to psychiatric hospital care. Such data have been gathered since 1995.

2.3 Maps

The maps illustrate regional differences. The yellow colour on the maps indicates the average level in the country, while the red colour stands for values above the average level and the green colour for values below the average level.

You find this report on our internet pages www.stakes.fi/stakestieto/palautteet.html. More data also in our internet databases <http://info.stakes.fi/nettihilmo>.



In the proportional maps of Finland, the surface area of the regions is proportional to the population number of that region. Only cities with more than 40 000 inhabitants are shown separately (7). Smaller municipalities are shown together with all the other municipalities within the same hospital district. Colours are usually more evenly distributed over the proportional maps than over conventional maps that show all municipalities separately. As a matter of fact, the proportional maps describe regional differences in service use better than conventional maps, as there is more annual variation in municipality-specific data because of the small population and patient numbers in particular.

3. CONCEPTS

3.1 Patients

The number of different persons (=the number of different personal identification numbers) is calculated on the basis of the care reports submitted by hospitals for the reporting year. This patient number is shown in column 2 in the tables on inpatient care within the speciality of psychiatry (Part A: Statistical tables, p. 1–116) and similarly in column 2 in the tables on the care of mental disorders (Part B: Statistical tables, p. 117–135). Column 3 (A) shows the change in the patient number in percentage as compared with the year before. Columns 4 (A) and 3 (B) show the number of patients per 10 000 inhabitants. The number of inhabitants is defined as the mid-year population of the year in question.

3.2 Care days

Care days include all care days falling within the reporting year. In other words, care days within the period between the 1st of January and the 31st of December are taken into account both when calculating the number of finished care periods and in the patient census carried out on the 31st of December. The number of care days in a finished care period is obtained as a difference between the hospital discharge date and the hospital admission date (or the difference between the date of discharge and the first day of the year, 01.01., if the care period has started during the preceding year). If the discharge date and admission date are identical, the number of care days will be one. As to the patient census, care days are obtained as a difference between the first day of the next year (01.01.) and the date of admission. Accordingly, the day of admission and the census day 31.12. both constitute one care day.

Column 5 shows the total number of care days during the reporting year. Column 6 shows the change in the number of care days in percentage terms as compared with the year before. Column 7 shows the number of care days per 1 000 inhabitants. Column 8 shows the share (‰) of care days of all care days in the statistics.

3.3 Finished care periods

The number of care periods finished during the reporting year is indicated in column 9. Column 10 shows the change in the number of care periods in percentage terms as compared with the year before. In the tables on inpatient care, column 11 shows the number of finished care periods per 10 000 inhabitants. Column 12 shows the average length of care period for the preceding year, calculated on the basis of finished care periods. The figure has been obtained by first adding up the care days of the finished care periods without the calendar year restriction (does not apply to these statistics) and by then dividing the total number with the number of the finished care periods. The corresponding figure for the reporting year is given in column 13.

You find this report on our internet pages www.stakes.fi/stakestieto/palautteet.html. More data also in our internet databases <http://info.stakes.fi/nettihilmo>.



3.4 GAS

Column 14 shows the average of GAS points on the date of admission to the hospital and column 15 shows the average of GAS points on the date of discharge/on the patient-census date (31.12).

3.5 Days of leave

The figure includes all days of leave falling within the patient's care period. The patient has not been discharged from the hospital for the time of the leave. In the statistical tables concerning the provision of psychiatric hospital services, column 11 indicates the number of all such leave days during the care periods that have fallen within the reporting year.

3.6 Involuntary treatment

In the statistical tables concerning the provision of psychiatric hospital services, columns 12 and 13 show the number of days and care periods during which the patient has been in involuntary treatment and which fall within the reporting year. If the patient has received treatment throughout the period between two successive patient censuses, the number of days of involuntary treatment during the period between the successive patient censuses is given. If the patient has several periods of involuntary treatment during the same care period, these periods are added up. The observation time is included in involuntary treatment.

On pages 93–120 of the statistical part, where data gathered with the supplementary form is presented, involuntary treatment is cross-tabulated with the number of patients and care periods and the diagnosis (p. 93), hospital (p. 94–97), gender (p. 97), age (p. 97), way of admission (p. 98), care episode (s. 98), medication (s. 98) and visits by family members (p. 98). Corresponding data on medication are presented on pages 100–106. Data on visits by family members are given on pages 101–113 and data on the way of admission to psychiatric ward on pages 114–120.

4. References

1. Lounamaa A, Pelanteri S, Tuori T. Psykiatria 1997. Tilastoraportti. Helsinki: Stakes; 1998. Report No.: 34/1998.
2. Lounamaa A, Tuori T, Pelanteri S. Psykiatria 1994. Tilastotiedote. Helsinki: Stakes; 1995. Report No.: 1995:35.
3. Pelanteri S, Lounamaa A, Salmela R, Tuori T. Psykiatrinen vuodeosastotoiminta 1992-1993. Tilastoteidote. Helsinki: Stakes; 1995. Report No.: 1995:1.
4. Pelanteri S, Lounamaa A, Salmela R, Tuori T. Väestön psykiatristen sairaalapalvelujen käyttö alueittain 1992-1993. Tilastotiedote. Helsinki: Stakes; 1995. Report No.: 1995:6.
5. Pelanteri S, Lounamaa A, Salmela R, Tuori T. Psykiatrian erikoisaloilla päättyneet hoitajaksot 1992-1993. Tilastotiedote. Helsinki: Stakes; 1995. Report No.: 1995:4.
6. Nenonen M, Pelanteri S, Rasilainen J. Mielenterveyden häiriöiden hoito Suomessa 1978-1998. Tilastoraportti. Helsinki: Stakes; 2000. Report No.: 3/2000.
7. Hokkanen E, Vauramo E, Mikkola P, Sippo-Tujunen I. Poistoprojektin loppuraportti. 1st ed. Helsinki: Sosiaali- ja terveysalan tutkimus- ja kehittämiskeskus; 1993.

You find this report on our internet pages www.stakes.fi/stakestieto/palautteet.html. More data also in our internet databases <http://info.stakes.fi/nettihilmo>.



5. Statistical tables

5.1 Use of services by municipality in map form (age- and gender-standardised patient and care-day data)

5.1.1 Patients, map

5.1.2 Care days, map

5.2 Use of services by diagnosis in the whole country and by hospital district

5.3 Use of services by municipality

5.4 Service providers by hospital district

5.5 Care-related data based on the supplementary form for psychiatric patients

5.5.1 Coercive measures

5.5.2 Medication

5.5.3 Visits by family members and friends

5.5.4 Way of admission to psychiatric ward

PSYKIATRISTEN SAIRAALAPALVELUJEN KÄYTTÖ VUONNA 2000

Potilaat, epäsuora ikä- ja sukupuolivakiointi

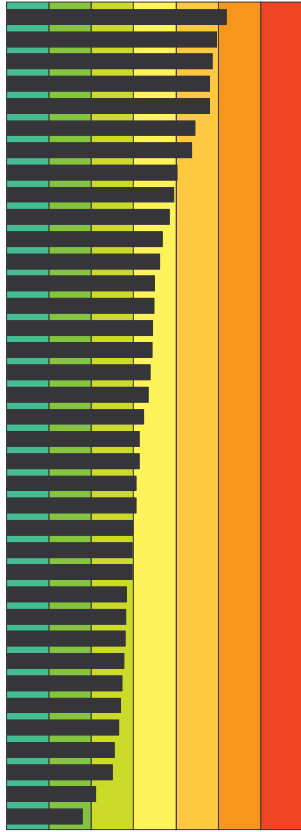
Koko maan keskiarvo 63 potilasta / 10000 asukasta = 100

BRUKET AV PSYKIATRISKA SJUKHUSTJÄNSTER ÅR 2000

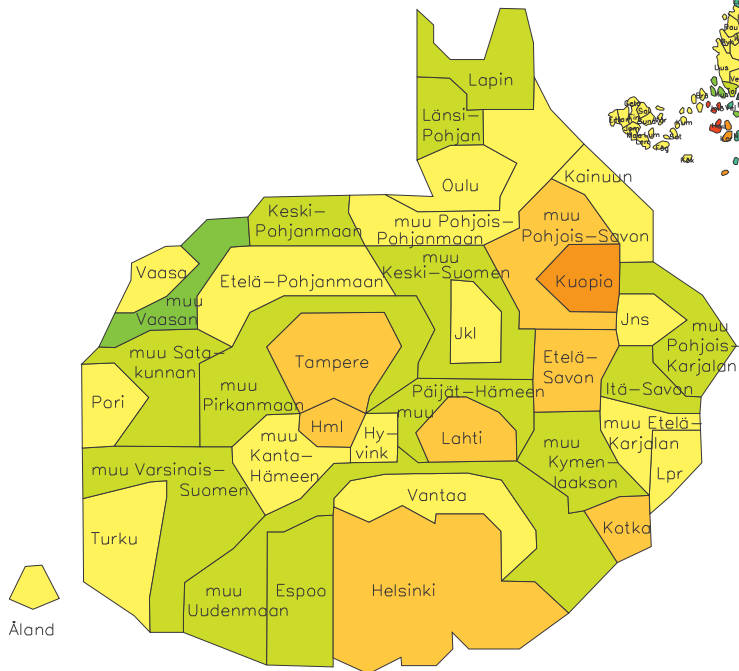
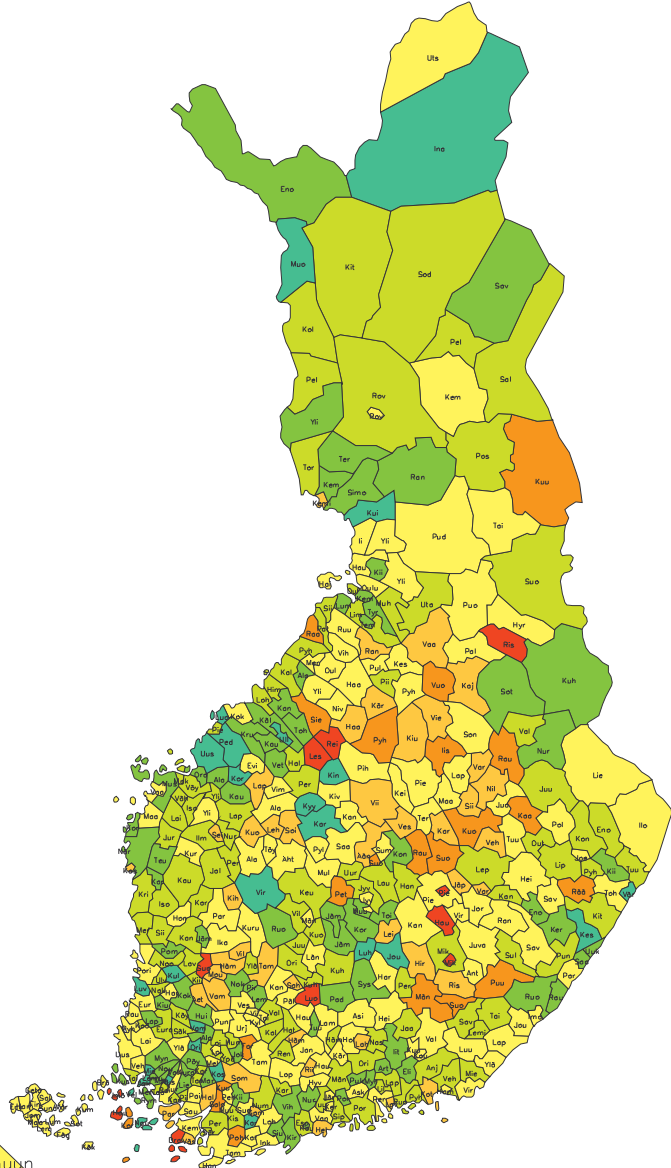
Patienter, indirekt standardisering enligt ålder och kön

Medelvärde i hela landet 63 patienter / 10000 invånare = 100

- Kuopio
- Etelä-Savon
- Hämeenlinna
- Kotka
- Helsinki
- Lahti
- muu Pohjois-Savon
- Tampere
- Turku
- Lappeenranta
- Oulu
- muu Kanta-Hämeen
- muu Pohjois-Pohjanmaa
- Joensuu
- Pori
- Vaasa
- Jyväskylä
- Kainuun
- Vantaa
- Hyvinkää
- muu Etelä-Karjalan
- Åland
- Etelä-Pohjanmaan
- muu Varsinais-Suomen
- Länsi-Pohjan
- muu Kymenlaakson
- muu Uudenmaan
- muu Pirkanmaan
- muu Pohjois-Karjalan
- Itä-Savon
- muu Keski-Suomen
- muu Päijät-Hämeen
- Keski-Pohjanmaan
- Lapin
- muu Satakunnan
- Espoo
- muu Vaasan



2	4	6	8	1	1	1	1
3	5	7	9	1	3	5	7



Terveystieteiden tutkimuskeskus
Vårdnämnden av hälsövård

StakesTieto 18OCT01
Kuntakartta Copyright Maanmittauslaitos lupa nro 2/MYY/00
Väestösuomikartta Copyright Poistoprojekti

Potilaat, epäsuora ikä- ja sukupuolivakiointi

Koko maan keskiarvo 63 potilasta / 10000 asukasta = 100

BRUKET AV PSYKIATRISKA SJUKHUSTJÄNSTER ÅR 2000

Patienter, indirekt standardisering enligt ålder och kön

Medelvärde i hela landet 63 patienter / 10000 invånare = 100

01	Pohja	139	Pöytyä	55	Kangasala	90	Kerimäki	63	Kyyjärvi	26	Yli-Ii	100
	Sammatti	115	Masku	53	Orivesi	84	Saari	59	15 Kuortane	131	Ruukki	99
	Loviisa	112	Vahto	53	Vilppula	79	Uukuniemi	55	Seinäjoki	125	Kestilä	98
	Tammisaari	110	Nousiainen	53	Juupajoki	78	Kesälähti	43	Lehtimäki	124	Haukipudas	98
	Lohja	107	Lieto	52	Kuorevesi	77	12 Rääkkylä	141	Soini	121	Nivala	96
	Karjaa	104	Rytmättylä	48	Kiikoinen	72	Heinävesi	110	Lappajärvi	111	Ylivieska	95
	Pernaja	100	Vampula	44	Ylöjärvi	71	Joensuu	99	Vimpeli	108	Ii	95
	Inkoo	100	Oripää	34	Valkeakoski	70	Polvijärvi	99	Alajärvi	107	Taivalkoski	95
	Kerava	100	Rusko	24	Kuhmalhti	70	Liekka	99	Töysä	106	Oulainen	91
	Hanko	99	Koski Tl	18	Lempäälä	64	Tohmajärvi	98	Alavus	103	Utajärvi	89
	Järvenpää	99	Mietoinen	18	Ruovesi	60	Ilomantsi	89	Ylistaro	99	Muhos	83
	Vantaa	94	Askainen	17	Noki	59	Outokumpu	87	Evijärvi	97	Kalajohti	81
	Askola	92	Nauvo	11	Pirkkala	51	Tuupovaara	86	Ähtäri	94	Piippola	79
	Hyvinkää	92	Velkua	0	Vierri	42	Kontiolähti	83	Kurikka	94	Oulunsalo	74
	Porvoo	87	04 Rauma	101	07 Lahti	121	Pyhäselkä	83	Isokyrö	85	Pyhäjoki	70
	Liljendal	87	Pori	99	Hollola	96	Eno	82	Peräseiniemi	81	Liminka	69
	Karkkila	83	Harjavalta	92	Kärkölä	95	Kitteen	77	Kauhajoki	80	Sikajoki	69
	Mäntsälä	82	Honkajoki	92	Hartola	92	Juuka	74	Ilmajoki	80	Pattijoki	68
	Lapinjärvi	78	Eurajoki	90	Asikkala	91	Liperi	74	Ylihärmä	76	Kempelä	66
	Tuusula	74	Kodisjoki	87	Heinola	90	Valtimo	70	Isojoki	75	Lumijoki	59
	Sipoo	72	Lavi	84	Nastola	79	Nurmes	63	Nurmo	72	Kiiminki	56
	Espoo	69	Nakkila	82	Orientali	74	Kiitelysvaara	47	Jalasjärvi	71	Alaviieska	55
	Nunni-Pusula	67	Merikarvia	81	Koski Hl	71	Värtsilä	23	Lapua	70	Temmes	47
	Nurmijärvi	66	Karvia	80	Iitti	65	13 Suonenjoki	148	Kauhava	65	Tyrnävä	47
	Vihhti	65	Noormarkku	78	Artjärvi	59	Kaavi	143	Karjajoki	62	Kuivaniemi	44
	Suunto	65	Siikein	78	Sysmä	57	Iisalmi	140	Teuva	56	19 Ristijärvi	162
	Kirkkonummi	64	Köyliö	77	Padasjoki	55	Rautavaara	139	Alahärmä	51	Vuolijoki	137
	Pornainen	48	Uvila	71	Pukila	50	Rautalammi	138	Kortesjärvi	37	Kajaniemi	121
	Myrskylä	47	Kankaanpää	69	08 Kotka	128	Kuopio	137	16 Kaskinen	116	Paltaamo	103
	Kauniainen	47	Eura	69	Valkeala	107	Varpaisjärvi	133	Maalähti	103	Hyrnsalmi	101
	Karjalohja	34	Säkylä	69	Virolähti	106	Kerttula	127	Vaasa	98	Puolanka	90
02	Hel sinki	128	Häntinen	62	Hamina	103	Vesanto	125	Maksamaa	86	Suomussalmi	72
03	Iniö	243	Kokemäki	62	Kouvola	94	Kiuruvesi	124	Jurva	85	Kuhmo	66
	Dragsfjärd	203	Lappi Tl	61	Kuusankoski	93	Nilsä	122	Laihia	79	Sotkamo	57
	Houtskari	178	Ponarkku	58	Vehkalähti	83	Vehmersalmi	122	Vähäkylä	79	20 Keni	117
	Kuusjoki	150	Jänijärvi	54	Mehikkälä	79	Siiinjärvi	121	Kristinankaup	76	Tornio	85
	Korpoo	142	Kiukainen	52	Anjalankoski	78	Vieremi	113	Vöyri	71	Tervola	65
	Salo	141	Kulala	28	Jaala	78	Varkaus	112	Pietarsaari	68	Ylitornio	65
	Västernfjärd	131	Luvia	23	Pyhtää	74	Juankoski	111	Korsnäs	63	Keminmaa	61
	Parainen	124	05 Forssa	150	Ruotsinpyhtää	71	Sonkajärvi	109	Närpiö	60	Simo	52
	Somero	123	Hämeenlinna	130	Elämäki	55	Tervo	108	Mustasaari	51	21 Rovaniemi	102
	Halikko	116	Riihimäki	115	09 Joutseno	109	Keitele	107	Oravainen	48	Kemijoki	101
	Mellilä	111	Lamm	100	Lappeenranta	108	Tuusniemi	104	Pedersöre	34	Utsjoki	96
	Turku	110	Tammel	97	Imatra	105	Mänttä	101	Luoto	31	Kolari	87
	Suomusjärvi	105	Janakkala	96	Ylämaa	96	Pielavesi	97	Uusi kaarlpepy	21	Posio	85
	Uusi kaupunki	101	Hauho	94	Luumäki	96	Lapinjärvi	91	17 Lestijärvi	168	Pelkosenniemi	84
	Loima	100	Hausjärvi	93	Savitaipale	89	Leppävirta	89	Kokkola	101	Salla	81
	Vehmaa	99	Loppi	92	Taipalsaari	73	14 Suolähti	150	Himanka	87	Sodankylä	80
	Muurla	99	Renko	87	Lemi	69	Petäjävesi	133	Lohtaja	87	Kittilä	70
	Punkalaidun	96	Ypäjä	79	Ruokolähti	51	Äänekoski	129	Halua	81	Pello	69
	Kemiö	95	Kalvola	78	Rautjärvi	49	Leivonmäki	127	Perho	72	Rovaniemen mlk	68
	Pyhäranta	94	Humppila	71	10 Mikkel	166	Vitasaari	113	Kannus	65	Savukoski	60
	Sauvo	94	Hattula	68	Pieksämäki	163	Kivijärvi	110	Kruunupyy	58	Enontekiö	48
	Yläne	93	Jokiainen	67	Hauki vuori	160	Kannonkoski	107	Veteli	57	Ranua	48
	Pertteli	93	Tuulos	59	Suomenniemi	144	Pihti pudas	102	Kälviä	56	Inari	43
	Paimio	91	06 Suodenniemi	196	Puumala	142	Multia	102	Toholampi	54	Muonio	30
	Laitila	90	Luopioinen	170	Mäntyharju	137	Jyväskylä	97	Kaustinen	46	22 Brändö	90
	Kisko	89	Äetsä	130	Hirvensalmi	128	Saarijärvi	97	Ullava	30	Eckerö	90
	Kaarina	86	Sahalähti	120	Ristiina	123	Pylkönmäki	96	18 Reijjärvi	157	Finström	90
	Loimaan kunta	84	Hämeenkyrö	114	Jäppilä	112	Sumiainen	94	Kuusamo	144	Föglö	90
	Särkisalo	82	Kihniö	113	Kangasniemi	111	Keuruu	87	Raahe	143	Geta	90
	Perniö	80	Muhijärvi	113	Pieksämäen mlk	98	Hankasalmi	86	Sievi	139	Hammarland	90
	Raisio	71	Vammala	113	Juva	94	Laukaa	79	Pyhäsalmi	137	Jomala	90
	Piikkiö	70	Viljakkala	113	Anttola	91	Kuhmonen	76	Haapajärvi	123	Kumlinge	90
	Taivassalo	68	Tampere	111	Virtasalmi	91	Uurainen	71	Vaala	120	Kökar	90
	Karinainen	67	Parkano	109	Mikkelin mlk	88	Jyväskylän mlk	69	Kärsämäki	115	Lemland	90
	Naantali	67	Urjala	106	Pertunmaa	78	Konnevesi	67	Rantsila	112	Lumparland	90
	Tarvasjoki	67	Kylmäkoski	106	11 Rantasalmi	106	Jämsä	65	Haapavesi	111	Marihamm	90
	Marttila	66	Vesilähti	104	Savonranta	101	Muurame	64	Hailuoto	109	Salvikk	90
	Lemi	65	Mänttä	104	Pirkkala	100	Jämsänkoski	62	Merijärvi	108	Sottunga	90
	Alastaro	64	Viala	98	Joroinen	99	Korpiähti	59	Oulu	104	Sund	90
	Mynämäki	62	Pälkäne	96	Savonlinna	91	Toivakka	46	Pyhäntä	104	Värdö	90
	Kustavi	60	Ikaalinen	96	Kangaslampi	84	Karstula	44	Pulkkila	102		
	Merimasku	58	Toijala	95	Sulkava	71	Kimula	44	Vihanti	102		
	Kiikkala	57	Längelmäki	95	Punkaharju	67	Joutsa	43	Pudasjärvi	101		
	Aura	57	Kuru	93	Enonkoski	65	Luhanka	33	Ylikiminki	101		

PSYKIATRISTEN SAIRAALAPALVELUJEN KÄYTTÖ VUONNA 2000

Hoitopäivät, epäsuora ikä- ja sukupuoliarviointi

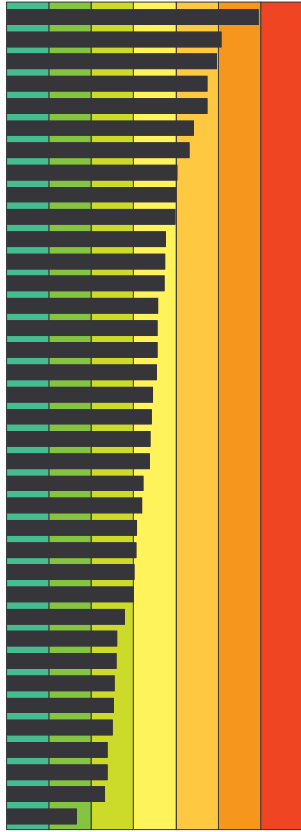
Koko maan keskiarvo 378 hoitopäivää / 1000 asukasta = 100

BRUKET AV PSYKIATRISKA SJUKHUSTJÄNSTER ÅR 2000

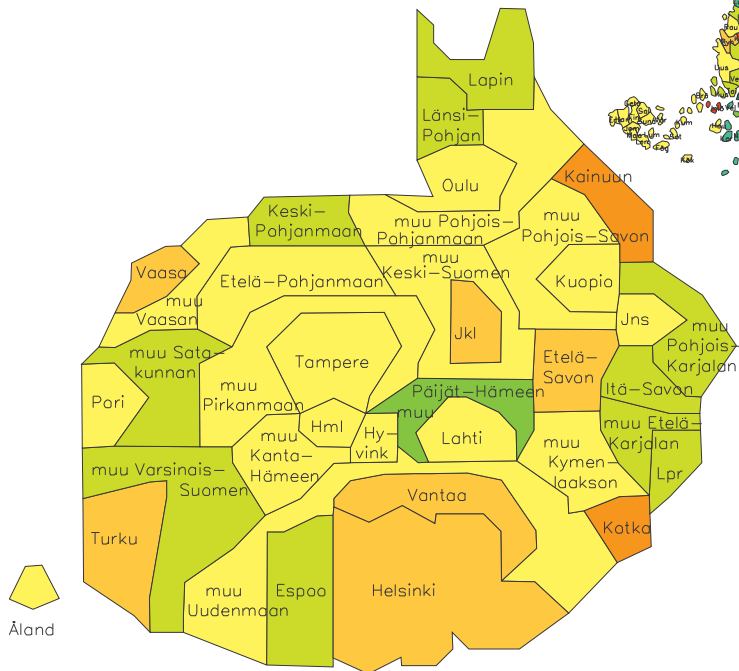
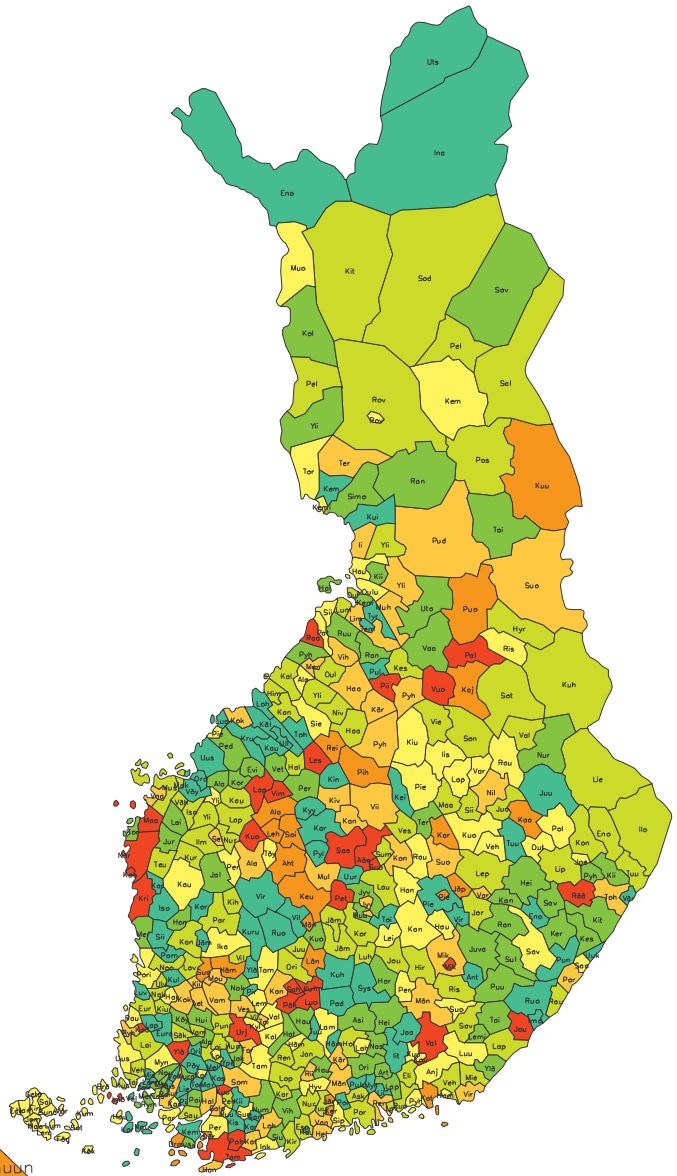
Vård dagar, indirekt standardisering enligt ålder och kön

Medelvärde i hela landet 378 vård dagar / 1000 invånare = 100

- Kotka
- Kainuun
- Vaasa
- Etelä-Savon
- Helsinki
- Jyväskylä
- Vantaa
- Turku
- Hyvinkää
- Tampere
- Hämeenlinna
- Kuopio
- Lahti
- muu Kymenlaakson
- Etelä-Pohjanmaan
- Oulu
- muu Keski-Suomen
- Åland
- muu Pohjois-Savon
- muu Uudenmaan
- muu Pohjois-Pohjanmaa
- muu Pirkanmaan
- muu Vaasan
- muu Kanta-Hämeen
- Pori
- Jaensuu
- Länsi-Pohjan
- Lappeenranta
- Lapin
- muu Varsinais-Suomen
- Keski-Pohjanmaan
- muu Pohjois-Karjalan
- Espoo
- Itä-Savon
- muu Etelä-Karjalan
- muu Satakunnan
- muu Päijät-Hämeen



3 5 7 9 1 1 1 1
0 0 0 0 0 0 0 0



Terveydenhuollon hoitomaitukset
Vårdnämälän av hälsövård

StakesTieto 18OCT01
Kuntakartta Copyright Maanmittauslaitos lupa nro 2/MYY/00
Väestösuomikartta Copyright Poistoprojekti

Hoitopäivät, epäsuora ikä- ja sukupuoli vakiointi

Koko maan keskiarvo 378 hoitopäivää / 1000 asukasta = 100

BRUKET AV PSYKIATRISKA SJUKHUSTJÄNSTER ÅR 2000

Vård dagar, indirekt standardisering enligt ålder och kön

Medelvärde i hela landet 378 vård dagar / 1000 invånare = 100

01 Pohja	177	Li eto	38	Juupajoki	86	Kangaslampi	52	Pylkönmäki	24	Haukipudas	96
Tammisaari	164	Korppoo	38	Viljakkala	85	Enonkoski	43	15 Kuortane	162	Alaviiska	95
Kerava	140	Lemu	37	Orivesi	84	Punkaharju	30	Viipeli	156	Pattijoki	94
Järvenpää	135	Piikkiö	33	Viala	72	Uukuniemi	3	Lappajärvi	152	Kalajoiki	89
Pernaja	127	Kiikala	32	Kihniö	72	12 Rääkkylä	246	Alajärvi	149	Kestilä	89
Mäntsälä	123	Marttila	30	Parkano	70	Tohmajärvi	113	Soini	140	Nivala	86
Karjaa	119	Pöytyä	27	Nokia	66	Polvijärvi	95	Ähtäri	137	Lumijoki	84
Lohja	117	Oripää	18	Kuorevesi	65	Outokumpu	94	Lehtimäki	135	Oulainen	80
Vantaa	116	Askainen	11	Pirkkala	50	Joensuu	90	Seinäjoiki	128	Haapajärvi	80
Hanko	110	Rusko	9	Ylöjärvi	49	Valtimo	90	Alavus	121	Ylviiska	79
Hyvinkää	110	Metoinen	6	Vilppula	48	Kontioahti	85	Peräseinäjoiki	109	Yli-Ii	76
Sipoo	101	Koskitalo	6	Kuru	38	Liperi	81	Töysä	104	Oulunsalo	71
Inkoo	99	Nauvo	5	Ruovesi	32	Tuupovaara	80	Ylihärmä	93	Rantsila	64
Askola	87	Velkua	0	Virrat	26	Ilomantsi	80	Kauhajoki	92	Pyhäjoiki	64
Tuusula	85	04 Kodisjoiki	155	07 Kärkölä	114	Liexka	79	Ilmajoki	89	Kiiminki	64
Karkkila	82	Kokemäki	119	Lahti	105	Eno	76	Lapua	89	Taivalkoski	63
Nurmijärvi	81	Rauma	96	Hollola	77	Pyhäselkä	68	Kauhava	85	Hailuoto	61
Espoo	80	Harjavalta	95	Hartola	70	Kihteleyvaara	63	Isokyrö	83	Vaala	57
Porvoo	75	Pori	91	Asikkala	66	Heinävesi	62	Nurmo	79	Utajärvi	55
Kirkkonummi	74	Lavila	84	Heinola	65	Nurmes	62	Kurikka	78	Kempelä	53
Loviisa	71	Uvila	82	Nastola	63	Kitee	58	Teuva	74	Ruukki	51
Nummi-Pusula	60	Uukainen	80	Orientali	57	Juuka	49	Ylistaro	74	Temmes	36
Vihhti	59	Säkylä	79	Artjärvi	57	Värtsilä	3	Evijärvi	62	Pulkkila	36
Suontio	59	Nakkila	77	Koskitalo	48	13 Kaavi	147	Kortesjärvi	56	Tyrnävä	28
Lapinjärvi	56	Noormarkku	76	Iitti	45	Karttula	139	Jalasjärvi	56	Kuivaniemi	17
Sammatti	49	Kankaanpää	74	Syvä	33	Varkaus	114	Alahärmä	52	19 Vuolijoki	244
Kauniainen	44	Eurajoiki	71	Padasjoiki	27	Suonenjoiki	113	Karjoiki	41	Palta	239
Liljendal	40	Merikarvia	63	Pukila	16	Nilsilä	112	Isjoiki	39	Kajaani	150
Karjalohja	26	Köyliö	63	08 Valkeala	155	Rautavaara	109	16 Kaskinen	313	Puolanka	139
Pornainen	19	Huittinen	61	Kotka	149	Iisalmi	107	Kristinankaup	181	Suomussalmi	111
Myrskylä	17	Honkajoiki	57	Viroahti	113	Kuopio	105	Närpiö	162	Ristijärvi	99
02 Helsinki	125	Eura	47	Anjalankoski	110	Pielavesi	101	Maalahti	153	Sotkamo	87
03 Ino	240	Jänijärvi	39	Hani	109	Vehmersalmi	99	Vaasa	129	Kuhmo	84
Kuusjoiki	216	Pomarkku	39	Pyhtää	102	Kiuruvesi	98	Pietarsaari	95	Hyrynsalmi	80
Yläne	213	Karvia	39	Kuusankoski	102	Rautalampi	98	Vähäkylä	84	20 Tervola	128
Särkisalo	149	Siihtinen	32	Kouvol	95	Varpasjärvi	98	Maksamaa	81	Tornio	103
Dragsfjärd	133	Lappi	32	Vehkalahti	87	Lapilähti	96	Mustasaari	74	Kemi	98
Pyhärinta	128	Luvia	26	Ruotsinpyhtää	77	Siihtinen	90	Pedersöre	69	Ylitornio	64
Salo	126	Kullaa	9	Mehikkälä	72	Sonkajärvi	88	Jurva	67	Simo	59
Halikko	125	05 Forssa	123	Elämäki	72	Vierämä	87	Laihia	66	Kemnmaa	48
Somero	123	Riikimäki	117	Jaala	34	Mänttä	86	Korsnäs	56	21 Rovaniemi	102
Turku	110	Tammel	109	09 Joutseno	203	Vesanto	82	Vöyri	48	Mioni	100
Pernio	107	Hämeenlinna	105	Luumäki	100	Juankoski	81	Oravainen	48	Kemijärvi	93
Suomusjärvi	107	Lanmi	93	Lappeenranta	86	Leppävirta	72	Luoto	28	Salla	88
Houtskari	101	Kalvola	93	Rautjärvi	80	Tervo	62	Uusikaarlepyy	23	Kittilä	88
Muurila	100	Humppila	81	Savitaipale	79	Tuusniemi	50	17 Lestijärvi	164	Posio	84
Loima	100	Janakkala	80	Taipalsaari	65	Keitele	43	Kokkola	116	Sodankylä	83
Parainen	95	Renko	79	Lemi	58	14 Petäjävesi	207	Himanka	77	Pelkosenniemi	76
Kaarina	94	Loppi	73	Ylämaa	55	Äänekoski	194	Kannus	76	Pello	72
Uusi kaupunki	94	Hausjärvi	68	Imatra	45	Saarijärvi	164	Halua	70	Rovaniemen mlk	72
Karinainen	91	Jokioinen	67	Ruokolähti	17	Suolahti	156	Perho	61	Ranua	61
Mynämäki	90	Hauho	58	10 Mikkelä	190	Pihti pudas	144	Veteli	56	Savukoski	54
Kustavi	89	Hattula	55	Jäppilä	143	Keuruu	133	Lohtaja	46	Kolari	51
Loimaan kunta	87	Ypäjä	40	Pieksämäki	132	Vitasaari	129	Kruunupyy	42	Inari	48
Vampula	85	Tuulos	28	Mäntyharju	124	Multia	123	Kälviä	33	Enontekiö	42
Laitila	82	06 Luopioinen	310	Mikkelin mlk	116	Konnevesi	119	Toholampi	25	Utsjoki	33
Taivassalo	80	Pälkäne	225	Kangasniemi	106	Jyväskylä	118	Kaustinen	23	22 Brändö	99
Sauvo	78	Kuhmalähti	198	Hauki vuori	100	Kannonkoski	114	Ullava	5	Eckerö	99
Vehmaa	77	Sahalahti	169	Pertunmaa	98	Kivijärvi	110	18 Piipola	157	Finström	99
Pertteli	76	Urjala	164	Suomenniemi	92	Leivonmäki	101	Raaha	157	Föglö	99
Punkalaidun	75	Suodenniemi	147	Hirvensalmi	83	Hankasalmi	98	Kuusamo	148	Geta	99
Naantali	70	Mänttä	138	Ristiina	81	Jämsä	86	Reisjärvi	135	Hammarland	99
Nousiainen	68	Hämeenkyrö	136	Puumala	70	Luhanka	83	Vihanti	129	Jomala	99
Raisio	63	Längelmäki	135	Juva	51	Jämsänkoski	82	Kärsämäki	125	Kumlinge	99
Rymättylä	63	Kangasala	124	Virtasalmi	50	Korpilähti	81	Pyhäselmä	125	Kökar	99
Paimio	63	Toijala	121	Anttola	46	Laukaa	78	Ylikiminki	121	Lemland	99
Merimasku	62	Äetsä	116	Pieksämäen mlk	33	Suomijärvi	75	Haapavesi	121	Lumparland	99
Aura	60	Kiikoinen	115	11 Pirkkala	118	Joutsa	70	Pyhäntä	119	Marihamm	99
Västanafjärd	60	Muhijärvi	115	Saari	100	Jyväskylä mlk	66	Ii	118	Saltsvika	99
Alastaro	57	Vammala	115	Savonlinna	93	Murame	63	Muhos	118	Sottunga	99
Masku	52	Vesilähti	112	Joroinen	71	Uurainen	50	Merijärvi	117	Sund	99
Tarvasjoiki	46	Tampere	110	Sulka	69	Kuhmoniemi	37	Liminka	116	Vårdö	99
Kisko	46	Kylmäkoski	103	Rantasalmi	66	Kinnula	36	Pudasjärvi	114		
Kemiö	41	Valkeakoski	99	Savonranta	65	Karstula	30	Oulu	101		
Mellilä	41	Leppälä	94	Kerimäki	63	Kyyjärvi	28	Sikajoki	99		
Vahto	41	Ikaalinen	92	Kesälähti	58	Toivakka	28	Sievi	98		

1	Potilaita			Hoitopäiviä			Os. °/°°	Päättyneitä jaksot			Keskim. pit.		GAS, ka Tul P/L
	±% /10000 99 asuk	±% /1000 99 asuk	±% /1000 99 asuk	±% /1000 99 asuk	±% /1000 99 asuk	±% /1000 99 asuk		1999	2000	1999	2000		

Yhteensä 32669 2 63,1 1955548 -2 378 1000 52308 7 101,1 46 40 41 51

P Ä Ä D I A G N O O S I - H U V U D D I A G N O S

TARTUNTA- JA LOIUSTAUTEJA	7	-50	0,0	511	-68	0	0	8	-38	0,0	74	18	28	32
KASVAIMET	11	-35	0,0	257	-45	0	0	11	-35	0,0	13	42	37	42
VERISAIRAUDET JA IMM MEK. HÄIR.	8	167	0,0	101	49	0	0	9	200	0,0	23	11	43	50
ENDOKR. RAVITS. JA METAB.	23	-8	0,0	542	-61	0	0	22	-12	0,0	113	20	40	44
E10-E14 Diabetes	11	10	0,0	48	-94	0	0	12	9	0,0	140	4	40	46

PSYKIATRIA 31947 2 61,7 1926584 -2 372 985 51133 7 98,8 45 40 41 51

F00-F09 Elim aivo-oireyhtymät	1542	-6	3,0	82078	-20	16	42	1722	-6	3,3	62	49	31	37
F00 Alzheimer tauti, dementia	284	-1	0,5	13588	-28	3	7	293	-2	0,6	104	57	31	34
F01 Verisuoniperäinen dementia	255	-17	0,5	14301	-32	3	7	265	-14	0,5	82	53	29	34
F02 Muihin sair. liittyvä dement	63	31	0,1	6270	23	1	3	65	30	0,1	90	90	30	35
F03 Määrittämätön dementia	313	-11	0,6	16143	-12	3	8	336	-4	0,6	52	52	28	32
F05 Sekavuustila, ei aineita	323	4	0,6	5841	-22	1	3	343	1	0,7	19	15	30	40
F06 Muut elimelliset aivo-oirey	194	-17	0,4	11754	-18	2	6	236	-14	0,5	45	55	35	43
F07 Elimell. persoonall/käytöh	125	-3	0,2	11864	-15	2	6	141	-18	0,3	74	72	34	41
F09 Elimell. mielenterv. häiriö N	37	32	0,1	1691	-22	0	1	37	48	0,1	62	16	34	45

F10-F19 Lääk. ja päiht. aivo-oir	4728	2	9,1	68554	-5	13	35	6443	4	12,4	12	10	39	53
F10 Alkoh. org. aivo-oire/käytt. h	3319	1	6,4	46726	-8	9	24	4295	1	8,3	13	10	39	54
F11 Opioid. org. aivo-oir/käytt. h	360	37	0,7	4295	70	1	2	526	52	1,0	7	8	44	51
F12 Kannab. org. aivo-oir/käyt. hä	84	-6	0,2	1011	-30	0	1	92	-11	0,2	17	14	42	56
F13 Sedativ. elim aivo-oir/käyt	174	-18	0,3	3235	-15	1	2	205	-21	0,4	14	18	44	56
F15 Pirist. org. aivo-oire/käyt. h	275	-7	0,5	4160	7	1	2	351	-8	0,7	8	10	38	52
F16 Hallus. org. aivo-oir/käyt. hä	32	-22	0,1	344	-18	0	0	33	-31	0,1	9	11	41	61
F19 Us/muu aine aivo-oir/käyt. h	658	8	1,3	8599	-1	2	4	929	14	1,8	10	9	39	51

F20-F29 Skitsofreniat	12340	2	23,8	1152185	-4	223	589	19761	8	38,2	75	65	39	48
F20 Skitsofrenia	7285	-0	14,1	833237	-6	161	426	11993	7	23,2	96	81	39	47
F21 Skitsotyyppinen häiriö	269	17	0,5	13943	14	3	7	417	16	0,8	36	32	42	51
F22 Kroon. harhaluuloisuushäiri	1190	-1	2,3	63157	-1	12	32	1463	1	2,8	41	41	38	51
F23 Äkill/väliaik. psykoottiset	1024	1	2,0	33347	-4	6	17	1141	4	2,2	31	28	37	55
F25 Skitsoaffektiiviset häiriöt	1432	3	2,8	126121	5	24	64	2495	6	4,8	48	51	39	50
F28 Muu määr. ei-elim psykoott. h	96	14	0,2	6550	31	1	3	106	12	0,2	37	42	39	50
F29 Ei-elimell. psykoott. häiriö	1842	26	3,6	75287	12	15	38	2138	31	4,1	35	29	35	48

F30-F39 Melialahäiriöt	9892	7	19,1	402707	5	78	206	14397	12	27,8	29	27	42	55
F30 Mania	204	19	0,4	6967	-1	1	4	224	29	0,4	32	32	36	54
F31 Kaksi suuntainen melialahäi	1774	9	3,4	85338	6	16	44	2753	18	5,3	34	32	41	55
F32 Masennustila	6063	7	11,7	218621	0	42	112	7873	9	15,2	29	27	43	55
F33 Toistuva masennus	2095	15	4,0	80839	16	16	41	3063	15	5,9	26	25	43	54
F34 Pitkäaikaiset melialahäiri	266	-6	0,5	8597	7	2	4	396	4	0,8	23	22	48	56
F38 Muut melialahäiriöt	27	80	0,1	651	35	0	0	32	100	0,1	33	20	47	58
F39 Määrittämätön melialahäiri	57	6	0,1	1694	39	0	1	56	-13	0,1	18	23	44	56

F40-F48 Neuroosit ja psykosom	2598	-1	5,0	56284	-2	11	29	3404	-5	6,6	16	16	48	58
F40 Foobiset. ahdistuneis. häiriö	104	9	0,2	3991	25	1	2	111	7	0,2	29	34	46	54
F41 Muut ahdistuneisuushäiriöt	1125	-1	2,2	25115	-5	5	13	1452	-3	2,8	17	17	47	57
F42 Pakko-oireinen häiriö	103	-5	0,2	6628	3	1	3	136	-5	0,3	50	42	43	53
F43 Vakav. stressireakt/sopeutum	1176	-5	2,3	15387	-13	3	8	1492	-10	2,9	11	11	50	60
F44 Di ssosiaatiohäiriöt	54	86	0,1	1700	93	0	1	90	30	0,2	14	18	43	50
F45 Elimellisoireiset häiriöt	90	15	0,2	3382	21	1	2	115	21	0,2	30	23	46	54

F50-F59 Som sair. liitt. käyt. oir	299	15	0,6	15689	21	3	8	370	10	0,7	38	37	45	54
F50 Syömi shäiriöt	215	18	0,4	14655	23	3	7	283	11	0,5	45	45	43	52
F51 Ei-elimelliset uni häiriöt	52	6	0,1	392	9	0	0	54	8	0,1	8	7	54	60
F53 Lapsivuodeajan psykk/käytö	29	7	0,1	569	-15	0	0	30	3	0,1	22	21	42	61

F60-F69 Aikuisiän pers. ja käyt.	1674	2	3,2	51359	-4	10	26	2742	6	5,3	19	21	46	54
F60 Persoonallisuushäiriöt	1294	4	2,5	39709	-2	8	20	2123	5	4,1	19	21	45	54
F61 Sekamuot/ muut persoonall. hä	369	-2	0,7	10322	-1	2	5	551	9	1,1	18	18	47	55
F63 Käytös- ja hilitsemishäiri	33	38	0,1	817	-43	0	0	40	43	0,1	30	21	49	58
F69 Persoonall/käytöshäiriö NAS	13	117	0,0	148	448	0	0	14	100	0,0	4	11	45	57

F70-F79 Älyllinen kehitysvammai	206	-7	0,4	11388	-21	2	6	253	-12	0,5	75	91	38	44
F70 Lievä älyll. kehitysvammaisu	122	-13	0,2	6311	-19	1	3	150	-25	0,3	80	55	41	48

1	Potilaita			Hoitopäiviä			Os. °/°°	Päättyneitä jaksot			Keskim. pit.		GAS, ka Tul P/L	
	±% /10000 99 asuk	±% /10000 99 asuk	±% /10000 99 asuk	±% /1000 99 asuk	±% /1000 99 asuk	±% /10000 99 asuk		±% /10000 99 asuk	1999	2000	1999	2000		
1	Patiens-ter			Vård-dagar			Del °/°°	Vård-period.			Medel v. tid		GAS, mt Ank U/I	
	±% /10000 99 inv	±% /10000 99 inv	±% /10000 99 inv	±% /1000 99 inv	±% /1000 99 inv	±% /10000 99 inv		±% /10000 99 inv	1999	2000	1999	2000		
F71 Keski v. älyll. kehitysvammaisuus	49	26	0,1	2141	-32	0	1	60	36	0,1	105	178	34	40
F79 Älyll. kehitysvammaisuus NA	23	-4	0,0	625	-32	0	0	25	-14	0,0	20	10	36	41
F80-F89 Psykkisen kehityksen häiriöt	165	27	0,3	12240	22	2	6	278	46	0,5	49	44	43	47
F80 Puheen ja kielen kehityshäiriöt	10	43	0,0	602	78	0	0	10	67	0,0	31	73	41	44
F81 Oppimiskyvyn häiriöt	15	15	0,0	604	-32	0	0	37	95	0,1	47	16	59	66
F83 Monimuotoiset kehityshäiriöt	23	15	0,0	1718	26	0	1	35	35	0,1	55	41	41	47
F84 Laaja-alaiset kehityshäiriöt	110	28	0,2	9013	29	2	5	180	38	0,3	50	50	40	42
F90-F98 Laps./nuor. alkavat psykiatriset häiriöt	1193	17	2,3	73700	2	14	38	1737	16	3,4	45	44	43	50
F90 Hyperkiinnostetut häiriöt	61	17	0,1	3729	9	1	2	81	-29	0,2	38	40	44	49
F91 Käytöshäiriöt	207	11	0,4	8321	-1	2	4	250	29	0,5	39	37	45	53
F92 Samanaik. käytös- ja tunnehäiriöt	614	11	1,2	40836	5	8	21	890	8	1,7	45	45	44	50
F93 Laps. alkav. tunne-elämän häiriöt	198	32	0,4	10415	-13	2	5	280	38	0,5	51	44	41	50
F94 Laps./nuor. alk. sos. vuorovaikutushäiriöt	88	40	0,2	5799	-1	1	3	148	28	0,3	44	42	43	44
F95 Nykimishäiriöt	12	9	0,0	1807	75	0	1	18	80	0,0	34	95	37	47
F98 Muut laps/nuor. alk. toimint häiriöt	47	38	0,1	2793	1	1	1	70	71	0,1	74	41	45	52
F99-F99 Mielenterveyden häiriöt	25	-14	0,0	400	-42	0	0	26	-52	0,1	11	16	38	49
F99 Mielenterveyden häiriöt NAS	25	-14	0,0	400	-42	0	0	26	-52	0,1	11	16	38	49
HERMSTON SAIRAUDET	243	27	0,5	11029	95	2	6	295	31	0,6	41	42	33	39
G20-G26 Ekstrapyrr. häiriöt & liiketaudit	37	-5	0,1	1013	8	0	1	38	-17	0,1	20	26	31	44
G20 Parkinsonin tauti	27	35	0,1	813	23	0	0	28	0	0,1	23	29	30	43
G30-G32 Muut herm. rappeutumiset	139	76	0,3	7419	171	1	4	167	94	0,3	54	51	29	33
G30 Alzheimerin tauti	106	93	0,2	5933	264	1	3	125	108	0,2	58	57	27	33
G31 Muut hermoston rappeutumiset	34	42	0,1	1486	35	0	1	42	62	0,1	48	32	33	36
G40-G47 Ajoitt. /kohtauks. häiriöt	38	-12	0,1	1175	7	0	1	47	-13	0,1	30	19	48	55
G40 Epilepsia	23	-18	0,0	1039	5	0	1	32	-9	0,1	44	24	46	53
G47 Unihäiriöt (elimelliset)	10	-9	0,0	84	2	0	0	10	-33	0,0	5	8	55	62
G90-G99 Muut hermostosairaudet	14	17	0,0	596	108	0	0	18	13	0,0	18	58	36	42
VERENKIERTOELINTEN SAIRAUDET	40	-25	0,1	943	-63	0	0	42	-33	0,1	87	25	37	42
I60-I69 Aivoveri-suonien sairaudet	26	-21	0,1	758	-41	0	0	28	-30	0,1	68	30	36	41
I63 Aivoinfarkti	10	-23	0,0	329	31	0	0	10	-44	0,0	16	33	42	46
HENGITYSELINTEN SAIRAUDET	16	-41	0,0	547	-69	0	0	16	-43	0,0	1313	15	39	38
RUUANSULATUSSELINTEN SAIRAUDET	11	10	0,0	277	-42	0	0	10	11	0,0	30	221	55	57
TUKI- JA LIIKKELINJAN SAIRAUDET	4	-71	0,0	26	-95	0	0	4	-86	0,0	24	22	50	63
VIITSAIHO- JA KROONISIA SAIRAUKSIA	9	80	0,0	249	272	0	0	9	80	0,0	13	38	36	44
EPÄMÄÄRÄYSTYNYT JA KROONISIA SAIRAUKSIA	9	50	0,0	97	-36	0	0	8	33	0,0	30	8	31	36
OIREET, SAIR. MERK. & LÖYDÖKSET	74	0	0,1	1417	-30	0	1	82	3	0,2	51	13	50	55
R40-R46 Psykk. oir./sair./merk.	41	-13	0,1	1028	-4	0	1	46	-4	0,1	15	15	47	54
R41 Muut kognit. toim. oireet/löydökset	32	-6	0,1	603	36	0	0	37	3	0,1	12	17	46	51
R50-R69 Yleiset oir./sair./merk.	19	27	0,0	126	-77	0	0	21	24	0,0	130	6	57	62
VAMMAT, MYRKYTYKSET YMS.	108	-2	0,2	2585	3	0	1	112	-5	0,2	29	15	40	49
S00-S09 Pään vammat	25	-22	0,0	1720	7	0	1	26	-28	0,1	32	25	38	46
S06 Kallonsäinen vamma	23	-26	0,0	1680	7	0	1	24	-31	0,0	32	26	40	47
T36-T50 Lääkkeiden/biol. aineiden myrkytys	69	25	0,1	522	222	0	0	71	22	0,1	3	9	41	51
T36 Lääkkeen aiheuttama myrkytys	68	33	0,1	521	278	0	0	70	30	0,1	3	9	41	51
MUITA TEKIJOITA	427	2	0,8	6631	-15	1	3	466	-3	0,9	19	14	54	60
Z00-Z13 Yht. otto tutkimuksia varten	194	7	0,4	3377	22	1	2	187	-4	0,4	13	15	56	58
Z00 Terveen henkilön yleisarkkistointi	47	-22	0,1	1309	4	0	1	51	-35	0,1	14	25	52	53
Z01 Muut terveen erityistutkimukset	35	0	0,1	171	44	0	0	37	6	0,1	3	5	65	65
Z03 Epäilt. sairauks. tarkk./arvio	40	74	0,1	189	63	0	0	42	75	0,1	5	5	44	56
Z04 Tarkastus/tarkkailu, muu syy	70	11	0,1	1682	33	0	1	55	0	0,1	20	20	61	61
Z40-Z54 Yht. otto erit. tp:n/ter.	35	0	0,1	297	-67	0	0	55	41	0,1	25	5	58	59
Z50 Kuntoutushoito	35	0	0,1	297	-67	0	0	55	41	0,1	25	5	58	59
Z55-Z65 Sosiok. /psykosos. terv.	127	-10	0,2	2088	-38	0	1	139	-18	0,3	27	18	53	61
Z61 Laps. negat. elämäntap. liitt.	14	40	0,0	393	-40	0	0	16	0	0,0	54	53	47	54
Z63 Muut prim. tukiryhmän ongelmat	91	2	0,2	1298	-41	0	1	100	-9	0,2	30	13	55	63
Z70-Z76 Muu yht. otto terv. palv.	63	50	0,1	664	5	0	0	71	39	0,1	14	9	52	64
Z72 Elämäntapoihin liitt. ongelmat	28	100	0,1	408	181	0	0	27	59	0,1	9	15	44	59
Z73 Elämäntilant. hallintaongelmat	20	0	0,0	99	-48	0	0	20	-23	0,0	7	5	51	67
EI TIETOA - VIRH. KOODI	56	600	0,1	3322	465	1	2	77	756	0,1	69	64	51	59

1	Potilaita			Hoitopäiviä			Os. °/°°	Päättyneitä jaksot			Keskim. pit.		GAS, ka.	
	±% /10000 99 asuk			±% /1000 99 asuk				±% /10000 99 asuk			1999	2000	Tul	P/L
	Patienter			Vård-dagar			Del °/°°	Vård-period.			Medelv. tid		GAS, mt.	
	±% /10000 99 inv			±% /1000 99 inv				±% /10000 99 inv			1999	2000	Ank	U/I
	2	3	4	5	6	7	8	9	10	11	12	13	14	15

S A I R A A L A T Y Y P P I - S J U K H U S T Y P

Yhteensä	32669	2	63,1	1955548	-2	378	1000	52308	7	101,1	46	40	41	51
Shp: t, Psykiatria	28568	9	55,2	1541186	-4	298	788	43553	10	84,1	47	40	40	51
Terveyskeskussairaalat	5228	4	10,1	250558	8	48	128	7334	1	14,2	34	29	40	53
Puolustusvoimat, vankisairaalat	881	-13	1,7	13880	-15	3	7	1282	-22	2,5	10	11	55	61
Valtion melisairaalat	535	0	1,0	149924	2	29	77	139	-1	0,3	738	715	35	37

E R I K O I S A L A - S P E C I A L I T E T

70 PSYKIATRIA	31278	2	60,4	1847956	-3	357	945	49817	7	96,2	46	40	41	51
- 70F Geriatrinen psykiatria	1942	-5	3,8	107406	-10	21	55	2514	-5	4,9	61	62	36	46
- 70X Nuorisopsykiatria	715	24	1,4	46430	6	9	24	889	43	1,7	61	61	44	54
- 70Z Oikeuspsykiatria	639	-3	1,2	159820	3	31	82	246	-0	0,5	428	428	42	39
75 LASTENPSYKIATRIA	1539	14	3,0	107592	7	21	55	2491	13	4,8	44	44	42	49
- 75X Nuorisopsykiatria	420	32	0,8	27608	28	5	14	559	56	1,1	47	52	40	52

I K Ä - Å L D E R

0-14 v	1468	16	15,6	100744	10	107	52	2372	13	25,2	42	42	43	49
15-64 v	26945	3	77,8	1603849	-1	463	820	43870	8	126,6	42	37	41	52
65-74 v	2473	-0	56,7	153705	-10	352	79	3640	1	83,4	54	54	38	48
75+ v	1872	-5	55,7	97250	-15	290	50	2426	-2	72,2	89	65	36	44

I K Ä - Å L D E R

0-4 v	23	-18	0,8	421	-5	1	0	29	-12	1,0	14	12	72	75
5-9 v	408	15	12,4	28742	6	88	15	735	7	22,4	40	38	43	47
10-14 v	1058	17	33,3	71581	12	226	37	1608	16	50,7	44	45	43	49
15-19 v	2265	14	68,2	124128	10	374	63	3259	16	98,2	36	39	43	54
20-24 v	2477	4	75,6	128281	4	392	66	4002	7	122,1	29	28	43	54
25-29 v	2322	-1	76,1	143359	-2	470	73	3877	8	127,0	36	32	42	52
30-34 v	2949	-3	83,7	177971	-3	505	91	4896	2	139,0	37	33	41	52
35-39 v	3377	1	88,9	198066	-1	522	101	5656	10	148,9	36	36	42	52
40-44 v	3508	-1	91,3	192955	-9	502	99	5569	3	144,9	43	36	41	52
45-49 v	3828	3	95,2	226258	0	563	116	5992	7	149,1	49	39	41	51
50-54 v	3552	7	83,4	200400	-3	471	102	5399	15	126,8	46	40	41	51
55-59 v	1987	6	66,9	119916	-2	404	61	3035	9	102,1	55	46	40	50
60-64 v	1492	5	57,8	92515	-1	358	47	2185	9	84,7	70	53	38	49
65-69 v	1256	-1	55,5	73211	-17	323	37	1836	-1	81,1	48	49	38	48
70-74 v	1260	1	60,0	80494	-2	383	41	1804	4	85,9	60	58	38	48
75-79 v	993	-4	61,4	50838	-16	314	26	1347	-1	83,2	59	55	37	46
80-84 v	510	-11	52,9	27342	-11	284	14	613	-7	63,6	109	40	35	43
85- v	396	2	50,9	19070	-18	245	10	466	3	60,0	149	129	34	41

S U K U P U O L I - K Ö N

Miehet	17199	2	68,1	1054575	-3	417	539	27292	6	108,0	45	42	41	51
Naiset	15470	3	58,4	900973	-2	340	461	25016	9	94,4	46	38	41	51

H O I T O A I K A - V Ä R D T I D

1-9 pv	15181	11	29,3	95160	5	18	49	24748	15	47,8	4	4	43	51
10-29 pv	11994	3	23,2	258349	3	50	132	13778	2	26,6	18	18	41	53
30-89 pv	9894	2	19,1	534794	3	103	273	10064	2	19,4	50	50	38	53
90-179 pv	2670	1	5,2	313520	3	61	160	2334	3	4,5	122	122	36	49
180-364 pv	1229	3	2,4	251956	5	49	129	867	6	1,7	250	254	34	45
1-2 vuotta	876	-16	1,7	258689	-13	50	132	330	-29	0,6	585	606	32	38
3-10 vuotta	618	-18	1,2	196682	-19	38	101	153	-17	0,3	1871	1830	29	35
yli 10 vuotta	146	-16	0,3	46398	-18	9	24	34	-11	0,1	7953	7779	24	30

1	Potilaita			Hoitopäiviä			Os. °/°°	Päättyneitä jaksot			Keskim. pit.		GAS, ka Tul P/L
	±% /10000 99 asuk	±% /10000 99 asuk	±% /10000 99 asuk	±% /1000 99 asuk	±% /1000 99 asuk	±% /10000 99 asuk		±% /10000 99 asuk	1999	2000	1999	2000	

S A A P U M I S T A P A - A N K O M S T S Ä T T

1 Päivystys	23034	2	44,5	956035	-3	185	489	30436	6	58,8	36	33	39	51
2 Hoidonvaraus	9456	9	18,3	471997	8	91	241	14472	7	28,0	44	37	46	51
3 Siirto poliklinikalta	1025	5	2,0	23393	4	5	12	1055	0	2,0	21	21	45	55
4 Erikoisalasiirto	1926	-12	3,7	116754	-19	23	60	1919	-15	3,7	75	54	38	49
5 Sairaalsiirto	3381	34	6,5	310712	-8	60	159	3203	62	6,2	171	108	36	49
9 Muu tapa	916	-1	1,8	76544	2	15	39	1222	-2	2,4	50	46	46	50
- Ei tietoa	2	0	0,0	113	-85	0	0	1		0,0			75	

M I S T Ä T U L I - V A R I F R Ä N K O M

YHTEENSÄ	32669	2	63,1	1955548	-2	378	1000	52308	7	101,1	46	40	41	51
1 LAITOS	11000	11	21,3	786183	-6	152	402	12613	21	24,4	83	66	37	48
11 Sairaala	6382	29	12,3	502915	-1	97	257	6949	50	13,4	111	80	37	49
12 Terveyskeskus	2130	0	4,1	76461	-16	15	39	2168	3	4,2	46	36	36	48
13 Vanhainkoti, vastaava	512	-9	1,0	25538	-25	5	13	521	-10	1,0	59	51	33	39
14 Kehitysvamma-alaitos	30	25	0,1	2049	-9	0	1	28	22	0,1	300	299	35	41
15 Päihdehuollon laitos	231	8	0,4	4539	2	1	2	231	6	0,4	14	23	39	50
16 Kuntoutuslaitos	300	12	0,6	15213	-22	3	8	360	21	0,7	55	44	38	46
2 KOTI	26718	4	51,6	1168998	0	226	598	39691	4	76,7	35	32	42	52
21 Kotihoito	2445	5	4,7	108549	-1	21	56	3154	2	6,1	36	32	41	49
22 Koti	12503	5	24,2	538720	3	104	275	17437	5	33,7	37	31	43	54
- EI TIETOA	2	0	0,0	113	-85	0	0	1		0,0			75	

L Ä H E T T Ä J Ä - S Ä N D A R E

1 Terveyskeskus	15339	8	29,6	611480	-2	118	313	18567	11	35,9	45	38	39	51
2 Muu sairaala kuin tk	6021	27	11,6	428778	4	83	219	6604	43	12,8	87	67	38	50
3 Saman sairaalan muu yksikkö	4800	-3	9,3	240556	-3	46	123	6578	-1	12,7	40	35	41	50
4 Työterveyshuolto	157	22	0,3	4180	21	1	2	171	36	0,3	26	23	42	57
5 Melenterveyden avohoitoyks.	3862	-1	7,5	171590	-5	33	88	4438	3	8,6	46	45	43	54
6 Sosiaalihuollon laitos/yks.	547	7	1,1	18651	-21	4	10	600	4	1,2	67	72	39	46
7 Yksityinen terveydenhuolto	745	9	1,4	24217	10	5	12	783	8	1,5	28	28	43	53
8 Muu lähettäjä	2034	-3	3,9	156474	-1	30	80	2177	-12	4,2	56	60	49	54
9 Ilman lähetettä	7778	-4	15,0	297788	-10	58	152	12336	-2	23,8	32	25	43	51
- Ei tietoa	48	129	0,1	1834	163	0	1	54	157	0,1	16	42	36	46

H O I T O O N T U L O N P Ä Ä S Y Y - O R S A K T I L L U P P S Ö K A N D E A V V Ä R D

1 FYYSISET SYYT	242	2	0,5	14385	-8	3	7	276	12	0,5	103	120	36	44
11 Itsensä huoleht. vajav (hyg)	54	10	0,1	3304	-2	1	2	87	55	0,2	68	40	33	39
12 Liikkumiskyvyn vajavuudet	10	-38	0,0	371	-72	0	0	10	-50	0,0	125	39	31	45
2 HERMOSTOLLISET SYYT	1047	-0	2,0	45445	-6	9	23	986	-3	1,9	52	47	31	43
21 Muistamattomuus	117	-32	0,2	7335	-32	1	4	100	-40	0,2	80	94	24	28
22 Sekavuus	409	0	0,8	17636	11	3	9	385	-2	0,7	38	37	28	42
23 Viestimiskyvyn vajav	5	25	0,0	579	999	0	0	4	-20	0,0	9	189	19	27
3 PSYKKIS-SOSIAALISET SYYT	30223	-0	58,4	1781854	-5	344	911	43091	-2	83,2	47	44	41	52
31 Masennus	2971	10	5,7	117905	9	23	60	3695	11	7,1	37	32	43	55
32 Muu psykiatr. sairaus/oire	7691	9	14,9	568973	-3	110	291	9557	9	18,5	84	72	39	51
33 Päihdeongelma	1647	-5	3,2	22676	-6	4	12	2071	-6	4,0	10	11	40	54
34 Yksinäisyys, turvattomuus	87	1	0,2	2034	-24	0	1	102	11	0,2	27	22	49	56
35 Asumi-ongelmat	22	-8	0,0	705	-40	0	0	22	-8	0,0	32	16	49	51
36 Omaisten avun puute	7	75	0,0	236	159	0	0	7	75	0,0	29	34	55	60
37 Hoitajan loma	14	-18	0,0	168	-18	0	0	22	0	0,0	10	8	36	36
4 KUNTOUTUS	1188	0	2,3	35646	-1	7	18	3160	5	6,1	13	12	51	52
5 TAPATURMA	41	11	0,1	1584	-28	0	1	41	3	0,1	84	51	39	52
6 SOMAATTISEN SAIR. TUTK/HOITO	495	-11	1,0	16172	-28	3	8	499	-11	1,0	39	40	41	51
- Ei tietoa	2894	999	5,6	60462	692	12	31	4255	999	8,2	103	13	35	41

1	Potilaita			Hoitopäiviä			Os. °/°°	Päättyneitä			Keskim. pit.		GAS, ka	
	±% /10000	99	asuk	±% /1000	99	asuk		±% /10000	99	asuk	1999	2000	Tul	P/L
1	Patienter			Vård-dagar			Del °/°°	Vård-period.			Medel v. tid		GAS, mt	
	±% /10000	99	inv	±% /1000	99	inv		±% /10000	99	inv	1999	2000	Ank	U/I
	2	3	4	5	6	7	8	9	10	11	12	13	14	15

H O I T O I S U U S - V Ä R D B E H O V E T

1 Täysin/lähes omatoiminen	12279	-2	23,7	375603	-1	73	192	16215	-2	31,3	25	26	45	59
2 Ajoittainen hoidon tarve	12249	9	23,7	549585	4	106	281	16456	7	31,8	38	36	43	54
3 Toistuva hoidon tarve	6409	7	12,4	364424	-1	70	186	7796	7	15,1	60	51	38	45
4 Lähes jatk. hoidon tarve	2458	4	4,7	206313	-8	40	106	2123	-1	4,1	135	114	31	36
5 Jatk, ympärivuorok. hoid tarv	2216	4	4,3	243293	-14	47	124	1739	20	3,4	181	146	30	33
6 Kuollut	83	-18	0,2	3757	-47	1	2	83	-18	0,2	447	250	29	19
- Ei tietoa	4078	-0	7,9	212573	-2	41	109	7896	36	15,3	33	19	37	47

P I T K Ä A I K A I S H O I D O N P Ä Ä T Ö S - B E S L U T O M L Ä N G V Ä R D

- Ei tietoa	402	-4	0,8	43667	2	8	22	91	-1	0,2	4	4	37	46
E (Ei)	30023	4	58,0	1234133	4	238	631	49504	9	95,6	26	26	41	52
K (Kyllä)	3315	-12	6,4	677748	-12	131	347	2713	-11	5,2	337	296	35	43

J A T K O H O I T O - F O R T S A T T V Ä R D

- päättyneiden hoitajaksojen mukaan - enligt avslutade vårdperioder

YHTEENSÄ	29956	3	57,9	1279225	0	247	654	52308	7	101,1	46	40	41	52
1 LAITOS	10855	5	21,0	447439	-3	86	229	17264	17	33,4	68	51	37	46
11 Sairaala	5788	44	11,2	199100	5	38	102	8252	43	15,9	87	59	37	43
12 Terveyskeskus	3450	-2	6,7	122964	-7	24	63	4435	-4	8,6	47	34	37	51
13 Vanhainkoti, vastaava	730	-4	1,4	31554	-22	6	16	823	-5	1,6	106	100	33	42
14 Kehitysvammalaitos	63	0	0,1	2073	-22	0	1	67	-1	0,1	236	86	36	41
15 Päihdehuollon laitos	847	9	1,6	11946	24	2	6	960	10	1,9	13	13	40	54
16 Kuntoutuslaitos	342	9	0,7	18302	-7	4	9	403	12	0,8	131	135	38	47
2 KOTI	22250	4	43,0	827548	2	160	423	34937	3	67,5	34	34	43	55
21 Kotihoito	2519	2	4,9	106102	-3	20	54	3567	-2	6,9	58	60	43	51
22 Koti	12377	6	23,9	430076	7	83	220	18783	8	36,3	28	29	43	55
3 KUOLLUT	105	-16	0,2	4158	-50	1	2	105	-16	0,2	482	151	31	22
- EI TIETOA	2		0,0	80		0	0	2		0,0		40	50	

TULOTAPA PSYKIATRIAN SAIRAANSIJALLE - ANKOMSTSÄTT TILL PSYKIATRISK BÄDDPLATS

- Ei tietoa	38	-86	0,1	2590	-71	1	1	37	-86	0,1	44	63		
1 Lähetteellä tahdosta r: tta	10015	4	19,3	513363	2	99	263	11188	11	21,6	57	51	33	49
2 Oikeusturvak määr mielent. tu	358	4	0,7	43807	12	8	22	206	-15	0,4	83	117	49	49
3 Oikeusturvak määr hoito	340	-18	0,7	96728	-13	19	49	155	-23	0,3	572	559	36	40
4 Muu tulotapa	25114	4	48,5	1299060	-3	251	664	40722	7	78,7	39	34	43	52

HOITOKERTA PSYKIATRIAN SAIRAANSIJALLA - VÄRDITLLEFÄLLE PÅ PSYKIATRISK BÄDDPLATS

- Ei tietoa	271	-36	0,5	46661	115	9	24	125	-67	0,2	57	109	34	41
1 Ensimmäinen hoitokerta	15662	15	30,3	455574	5	88	233	16370	19	31,6	34	31	40	52
2 Toinen tai useampi	21263	0	41,1	1453313	-6	281	743	35813	3	69,2	50	44	41	51

LÄÄKEHOITO - MEDICINERING

- Ei tietoa	1092	51	2,1	106782	210	21	55	1052	32	2,0	40	47	42	46
1 Ei lääkehoitoa	3881	3	7,5	119672	-4	23	61	4781	-1	9,2	28	29	46	54
2 Neuroleptihoito	14048	-1	27,1	960719	-10	186	491	19907	6	38,5	67	53	38	48
3 Antidepressiivihoito	6875	7	13,3	194807	6	38	100	8629	10	16,7	23	23	44	55
4 Neurolepti- ja andi depr.	8521	5	16,5	467857	-4	90	239	11981	6	23,1	43	42	41	52
5 Muu psyk. lääkehoito	5044	12	9,7	105689	-2	20	54	5956	15	11,5	26	25	40	53

OMAISEN TAI MUUN LÄHEISEN TAPAAMINEN - MÖTE MED ANHÖRIG ELLER ANNAN NÄRSTÄENDE

- Ei tietoa	829	32	1,6	51608	79	10	26	987	40	1,9	31	40	42	49
1 Ei tavattu	17919	6	34,6	669483	-2	129	342	28532	10	55,1	31	25	42	51
2 Satunnainen tapaaminen	7855	0	15,2	512531	-6	99	262	7910	0	15,3	84	77	39	51
3 Omaiset akt. mukana hoidossa	12408	4	24,0	721926	-4	139	369	14879	5	28,7	52	49	39	52

PAKKOTOIMET - TVÄNGSÅTGÄRDER

2 Eristys	2599	-0	5,0	256656	-3	50	131	2290	1	4,4	131	121	30	46
3 Leposteiden käyttö	1600	-4	3,1	104537	-10	20	53	1571	-3	3,0	70	78	29	47
4 Tahdonvast. injektioolääkitys	1005	-3	1,9	62938	-8	12	32	904	-4	1,7	95	95	28	46
5 Fyysinen kiinnitys	633	-4	1,2	58140	-6	11	30	658	-8	1,3	105	124	34	42

1	Potilaita			Hoitopäiviä			Os. °/°°	Päättyneitä jaksot			Keskim. pit.		GAS, ka.	
	±% /10000 99 asuk			±% /1000 99 asuk				±% /10000 99 asuk			1999	2000	Tul	P/L
1	Patienter			Vård-dagar			Del °/°°	Vård-period.			Medelv. tid		GAS, mt	
	±% /10000 99 inv			±% /1000 99 inv				±% /10000 99 inv			1999	2000	Ank	U/I
	2	3	4	5	6	7	8	9	10	11	12	13	14	15

0-11 VUOTIAAT SAIRAANHOITOPITREITTÄIN - SJUKVÅRDSDISTRIKT AV 0-11 ÅRIGA

Koko maa	774	13	10,3	56951	10	76	1000	1361	9	18,1	41	43	44	47
Uudenmaan shp	123	2	8,7	8328	1	59	146	156	-12	11,1	47	54	48	50
Helsingin shp	116	12	16,8	7810	7	113	137	156	6	22,6	49	51	42	44
Varsinais-Suomen shp	46	24	7,3	3666	-7	59	64	78	22	12,5	65	43	48	51
Satakunnan shp	47	-6	15,0	3288	-24	105	58	52	2	16,6	89	69	50	53
Kanta-Hämeen shp	25	4	10,6	1929	55	82	34	31	15	13,1	37	70	44	49
Pirkanmaan shp	35	46	5,6	1542	30	24	27	39	39	6,2	39	41	50	55
Päijät-Hämeen shp	56	2	19,6	3824	6	134	67	63	-3	22,0	70	58	42	45
Kymenlaakson shp	25	0	10,4	1686	4	70	30	30	-12	12,4	38	61	45	50
Etelä-Karjalan shp	25	25	14,8	1174	15	70	21	276	15	163,9	4	4	43	46
Etelä-Savon shp	7		5,1	579		42	10	7		5,1		61	53	58
Itä-Savon shp	3	200	3,6	140	-1	17	2	2	100	2,4	141	28	39	44
Pohjois-Karjalan shp	24	14	10,0	2432	20	101	43	30	-6	12,5	63	81	37	45
Pohjois-Savon shp	37	23	10,5	2894	56	82	51	40	5	11,3	55	67	40	47
Keski-Suomen shp	32	0	8,5	3885	5	104	68	46	44	12,3	88	108	44	49
Etelä-Pohjanmaan shp	31	0	10,7	2301	-22	79	40	41	14	14,1	82	56	34	42
Vaasan shp	12	-8	4,9	1549	37	63	27	13	0	5,3	83	117	40	46
Keski-Pohjanmaan shp	14	75	11,4	1410	81	114	25	50	67	40,5	26	28	37	37
Pohj-Pohjanmaan shp	72	26	11,4	5092	34	80	89	128	16	20,2	33	40	44	50
Kainuun shp	21	24	17,9	2053	25	175	36	68	6	58,1	26	30	45	46
Länsi-Pohjan shp	2		2,0	166		17	3	7		7,0		24	32	44
Lapin shp	24	50	13,3	1203	-8	66	21	48	-9	26,5	24	26	41	44

0-11 VUOTIAIDEN YLEISIMMÄT PÄÄDIAGNOOSIT - HUVUDDIAGNOS AV 0-11 ÅRIGA

Yhteensä	774	13	10,3	56951	10	76	29	1361	9	18,1	41	43	44	47
F23 Äkill/väliaik. psykoottiset	4	0	0,1	313	-63	0	0	26	333	0,3	154	12	34	50
F32 Masennustila	95	42	1,3	6279	50	8	3	166	77	2,2	47	36	41	44
F41 Muut ahdistuneisuushäiriöt	8	-62	0,1	736	-59	1	0	10	-67	0,1	58	74	34	43
F42 Pakko-oireinen häiriö	9	0	0,1	700	119	1	0	16	45	0,2	27	44	42	50
F43 Vakav. stressireakt./sopeutum	31	7	0,4	1658	20	2	1	43	-20	0,6	23	46	46	50
F50 Syömihäiriöt	4	0	0,1	510	90	1	0	6	-45	0,1	34	52	42	50
F70 Lievä älyll. kehitysvammaisuus	5	67	0,1	335	-28	0	0	5	-29	0,1	45	97	41	45
F80 Puheen ja kielen kehityshäiriö	6	20	0,1	189	3	0	0	5	0	0,1	37	34	37	40
F81 Oppimiskyvyn häiriöt	4	0	0,1	118	-58	0	0	4	-43	0,1	40	30	50	52
F83 Monimuotoiset kehityshäiriöt	18	20	0,2	1240	24	2	1	25	39	0,3	56	48	43	47
F84 Laaja-alaiset kehityshäiriöt	66	25	0,9	5468	47	7	3	117	54	1,6	48	47	40	42
F90 Hyperkierteiset häiriöt	40	21	0,5	2453	22	3	1	60	-31	0,8	24	41	43	47
F91 Käytöshäiriöt	50	11	0,7	3529	51	5	2	71	48	0,9	46	53	47	51
F92 Samanaik. käytös- ja tunnehä	256	5	3,4	20715	10	28	11	417	7	5,5	47	50	44	47
F93 Laps. alkav. tunne-elämän häi	65	-3	0,9	3590	-25	5	2	105	1	1,4	48	35	44	49
F94 Laps/nuor. alk. sos. vuorovaike	55	28	0,7	3193	-18	4	2	113	18	1,5	38	30	44	43
F98 Muut laps/nuor. alk. toim/tun	17	42	0,2	1623	34	2	1	39	129	0,5	61	42	45	50
Z00 Terveen henk. yleistarkastus	20	-9	0,3	876	29	1	0	24	-20	0,3	19	35	49	45
Z01 Muut terveen erityistutkim	4		0,1	79		0	0	4		0,1		20	52	52
Z61 Laps. negat. elämäntil. liitt.	8	0	0,1	237	-7	0	0	10	-29	0,1	18	24	45	51
Z63 Muut prim. tukiryhmän ongelm	17	-6	0,2	347	-64	0	0	20	-43	0,3	48	15	65	67
Z76 Muu yhteydenotto terveystal	7	250	0,1	99	230	0	0	13	550	0,2	30	5	97	97

1	Potilaita			Hoitopäiviä			Os. °/°°	Päättyneitä jaksot			Keskim. pit.		GAS, ka Tul P/L	
	±% /10000 99 asuk			±% /1000 99 asuk				±% /10000 99 asuk			1999	2000		
1	Patienter			Vård-dagar			Del °/°°	Vård-period.			Medel v. tid		GAS, mt Anku U/I	
	±% /10000 99 inv			±% /1000 99 inv				±% /10000 99 inv			1999	2000		
	2	3	4	5	6	7	8	9	10	11	12	13	14	15

12-17 VUOTIAAT SAIRANHOITOPITREITTÄIN - SJUKVÄRDSDISTRIKT AV 12-17 ÅRIGA

Koko maa	1986	22	51,2	129256	10	333	1000	2760	26	71,1	48	47	42	52
Uudenmaan shp	317	0	49,7	27340	-2	428	212	429	4	67,2	60	59	45	53
Helsingin shp	250	41	82,6	13110	57	433	101	463	76	152,9	29	26	40	51
Varsinais-Suomen shp	155	21	49,3	9096	28	289	70	237	14	75,3	37	35	41	52
Satakunnan shp	84	17	48,1	7128	15	408	55	94	29	53,9	82	86	44	58
Kanta-Hämeen shp	79	11	64,6	4303	-5	352	33	94	15	76,9	50	54	42	52
Pirkanmaan shp	146	35	46,2	8466	12	268	65	145	31	45,9	55	63	36	46
Päijät-Hämeen shp	102	20	66,8	4244	19	278	33	135	13	88,4	28	32	48	62
Kymenlaakson shp	70	13	53,6	5312	2	407	41	82	28	62,8	55	78	42	55
Etelä-Karjalan shp	54	29	58,3	2973	-13	321	23	77	-8	83,1	29	45	40	46
Etelä-Savon shp	29	26	35,8	2395	-18	296	19	25	9	30,9	194	81	46	60
Itä-Savon shp	18	20	34,1	1586	62	300	12	15	7	28,4	71	100	46	60
Pohjois-Karjalan shp	53	33	37,4	4108	24	290	32	74	28	52,2	62	48	40	51
Pohjois-Savon shp	155	28	77,1	10015	8	498	77	198	41	98,5	55	56	34	45
Keski-Suomen shp	69	35	33,8	3999	-4	196	31	74	45	36,2	51	58	45	58
Etelä-Pohjanmaan shp	56	37	33,6	3783	31	227	29	90	84	54,0	61	37	40	51
Vaasan shp	39	30	30,5	3137	-9	245	24	39	56	30,5	130	108	44	52
Keski-Pohjanmaan shp	49	123	68,1	2216	37	308	17	84	65	116,8	36	26	43	53
Pohj-Pohjanmaan shp	166	26	50,2	9774	9	296	76	229	19	69,3	39	45	43	51
Kainuun shp	32	7	42,2	2983	28	394	23	73	22	96,3	33	39	43	52
Länsi-Pohjan shp	11	-31	18,6	406	22	69	3	11	-35	18,6	12	44	50	54
Lapin shp	59	2	55,5	2841	-17	267	22	86	-11	80,8	33	35	46	55
Ahvenanmaa-Åland	3	50	16,4	37	-75	20	0	4	33	21,9	49	9	53	58
Ulkomaalaisia	2	100		4	-43		0	2	100		7	2	40	66

12-17 VUOTIAIDEN YLEISIMMÄT PÄÄDIAGNOOSIT - HUVUDDIAGNOS AV 12-17 ÅRIGA

F10 Alkoh. org. ai vo-oire/käytt. h	25	127	0,6	439	174	1	0	24	118	0,6	15	11	42	57
F11 Opioid. org. ai vo-oire/käytt. h	18	64	0,5	210	38	1	0	26	24	0,7	7	8	41	52
F12 Kannab. org. ai vo-oire/käyt. hä	23	5	0,6	250	-8	1	0	24	14	0,6	13	11	44	56
F15 Pirist. org. ai vo-oire/käyt. h	19	6	0,5	318	127	1	0	19	0	0,5	8	11	39	53
F19 Us/nuu aine ai vo-oire/käyt. h	48	23	1,2	1081	79	3	1	59	23	1,5	13	15	42	53
F20 Skitsofrenia	35	13	0,9	4615	9	12	2	43	87	1,1	107	136	33	41
F21 Skitsotyyppinen häiriö	7	40	0,2	674	21	2	0	15	50	0,4	79	23	40	44
F22 Kroon. harhaluuloisuushäiriö	7	-36	0,2	387	-71	1	0	19	-5	0,5	49	12	34	41
F23 Äkill/välit. psykoottiset	50	14	1,3	3213	13	8	2	54	29	1,4	83	58	36	51
F25 Skitsoaffectiiviset häiriöt	18	260	0,5	2018	606	5	1	22	450	0,6	64	84	36	52
F28 Muu määr. ei-elim. psykoott. h	22	175	0,6	2298	276	6	1	24	300	0,6	70	65	38	50
F29 Ei-elimell. psykoott. häiriö	128	6	3,3	11980	14	31	6	158	20	4,1	63	84	38	48
F30 Mania	7	250	0,2	411	1	1	0	8		0,2		106	36	51
F31 Kaksi suuntainen mielialahäiriö	32	129	0,8	3639	183	9	2	39	144	1,0	48	93	33	48
F32 Masennustila	542	27	14,0	33367	9	86	17	670	35	17,3	54	48	42	54
F33 Toistuva masennus	10	43	0,3	615	66	2	0	13	44	0,3	43	35	38	48
F34 Pitkäaikaiset mielialahäiriöt	15	-38	0,4	693	-27	2	0	15	-44	0,4	53	45	48	57
F38 Muut mielialahäiriöt	9	350	0,2	377	70	1	0	11	450	0,3	140	34	45	56
F40 Foobiset. ahdistuneisuushäiriöt	22	57	0,6	1638	50	4	1	24	60	0,6	59	77	42	50
F41 Muut ahdistuneisuushäiriöt	74	19	1,9	2452	-25	6	1	85	10	2,2	37	32	47	56
F42 Pakko-oireinen häiriö	20	0	0,5	1570	-19	4	1	27	-13	0,7	69	61	42	53
F43 Vakav. stressireakt/sopeutum	100	-18	2,6	3039	-22	8	2	108	-23	2,8	30	28	45	57
F50 Syömihäiriöt	86	32	2,2	7451	40	19	4	100	11	2,6	60	63	38	49
F60 Persoonallisuushäiriöt	31	63	0,8	2002	229	5	1	45	114	1,2	37	51	43	52
F84 Laaja-alaiset kehityshäiriöt	38	23	1,0	3007	-3	8	2	54	10	1,4	53	58	39	43
F90 Hyperkineettiset häiriöt	15	-12	0,4	1147	-17	3	1	13	-48	0,3	85	54	44	53
F91 Käytöshäiriöt	155	13	4,0	4751	-21	12	2	177	26	4,6	38	31	44	54
F92 Samanaik. käytös- ja tunnehäiriöt	357	15	9,2	19763	1	51	10	466	11	12,0	43	42	44	52
F93 Laps. alkav. tunne-elämän häiriöt	127	53	3,3	6515	-10	17	3	170	77	4,4	55	50	39	49
F94 Laps/nuor. alk. sos. vuorovaikeudet	32	52	0,8	2556	32	7	1	34	70	0,9	73	78	41	47
F98 Muut laps/nuor. alk. toimint. häiriöt	27	35	0,7	1160	-25	3	1	28	27	0,7	90	44	45	54
Z00 Terveen henkilön tarkastus	10	-38	0,3	364	-5	1	0	10	-64	0,3	14	31	48	52
Z03 Epäilt. sairauks. tarkk./arvio	9	80	0,2	49	188	0	0	9	80	0,2	3	5	48	55
Z04 Tarkastus/tarkkailu, muu syy	7	250	0,2	183	358	0	0	6	200	0,2	20	30	49	49
Z63 Muut prim. tuki-ryhmän ongelmat	16	78	0,4	412	-18	1	0	20	100	0,5	82	24	56	63

1	Potilaita			Hoitopäiviä			Os. °/°°	Päättyneitä			Keskim. pit.		GAS, ka Tul P/L	
	±% /10000 99 asuk	±% /10000 99 asuk	±% /10000 99 asuk	±% /1000 99 asuk	±% /1000 99 asuk	±% /1000 99 asuk		±% /10000 99 asuk	±% /10000 99 asuk	±% /10000 99 asuk	1999	2000		
Yhteensä	4427	-1	53,4	304075	-0	367	1000	7561	-2	91,2	50	48	42	51

P Ä Ä D I A G N O O S I - H U V U D D I A G N O S

1	2	3	4	5	6	7	8	9	10	11	12	13	14	15
PSYKIATRIA	4310	-2	52,0	297427	-0	359	978	7351	-2	88,7	49	48	42	51
F00-F09 Elim. aivo-oireyhtymät	181	-14	2,2	7846	-41	9	26	212	-6	2,6	51	54	31	37
F00 Alzheimer tauti, dementia	25	4	0,3	833	-54	1	3	27	4	0,3	67	31	31	32
F01 Verisuoni-peräinen dementia	28	-33	0,3	1464	-55	2	5	36	-10	0,4	54	36	33	40
F03 Määrittämätön dementia	45	-17	0,5	1952	-15	2	6	45	-13	0,5	81	59	25	31
F05 Sekavuustila, ei aineita	32	-6	0,4	745	-28	1	2	34	-3	0,4	18	9	28	32
F06 Muut elimelliset aivo-oireyhtymät	30	-25	0,4	1806	-20	2	6	43	-7	0,5	27	90	38	46
F07 Elimell. persoonall./käytöshäiriöt	16	7	0,2	859	-33	1	3	19	27	0,2	80	123	34	37
F10-F19 Lääk. ja päiht. aivo-oireyhtymät	516	-6	6,2	7900	-18	10	26	633	-19	7,6	12	11	39	52
F10 Alkoh. org. aivo-oireyhtymät/käytt. h	308	-3	3,7	4138	-13	5	14	361	-17	4,4	13	9	38	53
F11 Opioid. org. aivo-oireyhtymät/käytt. h	41	-5	0,5	363	-16	0	1	48	-17	0,6	8	7	44	48
F12 Kannab. org. aivo-oireyhtymät/käytt. h	26	37	0,3	328	-33	0	1	28	4	0,3	26	21	44	56
F13 Sedatiiv. elim. aivo-oireyhtymät/käytt. h	23	-30	0,3	409	-17	0	1	27	-47	0,3	9	25	44	58
F15 Pirist. org. aivo-oireyhtymät/käytt. h	47	-19	0,6	1465	4	2	5	56	-11	0,7	10	22	37	53
F19 Us/nuu. aine. aivo-oireyhtymät/käytt. h	81	-9	1,0	1087	-27	1	4	105	-13	1,3	12	8	38	49
F20-F29 Skitsofreniat	1757	2	21,2	191686	4	231	630	3228	3	39,0	82	72	40	48
F20 Skitsofrenia	993	-0	12,0	138471	1	167	455	1999	2	24,1	110	90	41	46
F21 Skitsotyyppinen häiriö	28	4	0,3	1115	-12	1	4	52	6	0,6	19	24	41	48
F22 Kroon. harhaluuloisuushäiriö	132	-11	1,6	9084	20	11	30	195	3	2,4	33	45	38	48
F23 Äkill./väliai. psykoottiset häiriöt	129	18	1,6	4815	43	6	16	144	14	1,7	28	27	36	55
F25 Skitsoaffektiiviset häiriöt	162	-2	2,0	15646	16	19	51	357	1	4,3	34	56	41	51
F28 Muu määr. ei-elim. psykoott. häiriöt	16	45	0,2	1531	163	2	5	25	178	0,3	54	39	41	47
F29 Ei-elimell. psykoott. häiriöt	407	9	4,9	21024	3	25	69	456	4	5,5	39	40	38	52
F30-F39 Melialahäiriöt	1330	1	16,0	55410	3	67	182	2019	3	24,4	26	27	43	55
F30 Mania	24	-8	0,3	1428	48	2	5	26	-21	0,3	28	52	31	61
F31 Kaksisuuntainen melialahäiriö	236	3	2,8	10607	-5	13	35	393	11	4,7	28	30	43	56
F32 Masennustila	845	-2	10,2	33360	0	40	110	1119	-2	13,5	28	29	43	54
F33 Toistuva masennus	260	17	3,1	7788	20	9	26	424	23	5,1	20	17	45	56
F34 Pitkäaikaiset melialahäiriöt	29	-15	0,3	1128	6	1	4	34	-32	0,4	14	20	47	51
F39 Määrittämätön melialahäiriö	17	-35	0,2	995	53	1	3	20	-26	0,2	18	34	50	59
F40-F48 Neuroosit ja psykosomit	380	-14	4,6	9498	21	11	31	560	-15	6,8	11	16	51	59
F40 Foobiset, ahdistuneisuus häiriöt	15	36	0,2	754	36	1	2	16	23	0,2	33	43	46	57
F41 Muut ahdistuneisuushäiriöt	137	-17	1,7	3648	17	4	12	188	-13	2,3	12	22	49	57
F42 Pakko-oireinen häiriö	16	-24	0,2	1763	65	2	6	25	14	0,3	49	46	44	53
F43 Vakav. stressireakt./sopeutumishäiriöt	203	-16	2,4	2565	-2	3	8	284	-20	3,4	7	9	55	62
F44 Dissosiaatiohäiriöt	10	67	0,1	282	-6	0	1	28	-35	0,3	7	10	42	47
F45 Elimellisoireiset häiriöt	12	100	0,1	481	204	1	2	18	200	0,2	26	15	43	50
F50-F59 Som. sair. liitt. käyt. oireyhtymät	48	7	0,6	2628	-2	3	9	69	33	0,8	58	34	48	58
F50 Syömihäiriöt	34	-6	0,4	2383	-8	3	8	54	26	0,7	67	40	47	57
F60-F69 Aikuisiän pers. ja käyt. häiriöt	218	-10	2,6	6782	-22	8	22	358	-9	4,3	21	27	46	53
F60 Persoonallisuushäiriöt	164	-9	2,0	5765	-4	7	19	277	-12	3,3	16	25	46	52
F61 Sekamuut/ muut persoonall. häiriöt	48	-19	0,6	803	-61	1	3	66	-7	0,8	37	13	50	56
F70-F79 Älyllinen kehitysvammaisuus	24	-20	0,3	1359	-51	2	4	30	-40	0,4	232	400	35	38
F70 Lievä älyll. kehitysvammaisuus	11	-42	0,1	782	-56	1	3	13	-64	0,2	314	362	39	43
F80-F89 Psykkisen kehityksen häiriöt	32	23	0,4	2612	24	3	9	38	-21	0,5	45	57	41	46
F84 Laaja-alaiset kehityshäiriöt	24	33	0,3	1797	18	2	6	24	-35	0,3	46	62	41	43
F90-F98 Laps. /nuor. alkavat psykoottiset häiriöt	164	0	2,0	11699	-10	14	38	201	-7	2,4	50	60	47	51
F91 Käytöshäiriöt	19	-14	0,2	734	-8	1	2	21	-5	0,3	38	37	52	56
F92 Samanaik. käytös- ja tunnehäiriöt	108	5	1,3	7515	-11	9	25	137	-3	1,7	48	55	47	50
F93 Laps. alkav. tunne-elämän häiriöt	16	-20	0,2	959	-57	1	3	15	-38	0,2	67	115	47	50
F94 Laps./nuor. alk. sos. vuorovaikutushäiriöt	12	0	0,1	1133	2	1	4	14	-18	0,2	66	75	46	47
HERMOSTON SAIRAUDET	52	18	0,6	2931	97	4	10	68	24	0,8	70	54	30	36
G20-G26 Ekstrapyramidaaliset häiriöt & liikkumishäiriöt	11	10	0,1	348	-14	0	1	13	-24	0,2	25	28	28	44
G30-G32 Muut hermoston sairaudet	27	23	0,3	1822	216	2	6	36	64	0,4	102	58	29	33

1	Potilaita			Hoitopäiviä			Os. °/°°	Päättyneitä			Keskim. pit.		GAS, ka.	
	99	±% /10000 asuk		99	±% /1000 asuk			99	±% /10000 asuk		1999	2000	Tul	P/L
	Patienter			Vård-dagar			Del °/°°	Vård-period.			Medelv. tid		GAS, mt.	
	99	±% /10000 inv		99	±% /1000 inv			99	±% /10000 inv		1999	2000	Ank	U/I
	2	3	4	5	6	7	8	9	10	11	12	13	14	15
G30 Alzheimerin tauti	23	44	0,3	1703	274	2	6	28	65	0,3	125	70	27	32
VERENKIERTOELINTEN SAIRAUDET	9	13	0,1	347	-8	0	1	9	-10	0,1	164	39	35	34
RUANSULATUSSELINTEN SAIRAUDET	4		0,0	19		0	0	4		0,0		407	80	75
OIREET, SAIR. MERK. & LÖYDÖKSET	5	150	0,1	101	237	0	0	11	450	0,1	15	13	45	50
VAMMAT, MÄRKITYKSET YMS.	6	-45	0,1	474	4	1	2	5	-55	0,1	140	50	39	37
MUITA TEKIJOITÄ	50	-4	0,6	651	-65	1	2	50	-33	0,6	41	18	59	66
Z00-Z13 Yht. otto tutkimuksia va	17	-35	0,2	349	19	0	1	14	-42	0,2	10	13	61	61
Z55-Z65 Sosioekon/psykosos terv	21	24	0,3	213	-85	0	1	25	-24	0,3	81	25	60	69
Z63 Muut prim tukiryhmän ongelm	18	38	0,2	163	-85	0	1	22	-24	0,3	73	6	61	68
Z70-Z76 Muu yht. otto terv. palv.	11	57	0,1	79	-25	0	0	10	-38	0,1	8	8	56	66
EI TIETOA - VIRH. KOODI	29	999	0,3	1943	852	2	6	53	999	0,6	204	75	58	65

1	Potilaita			Hoitopäiviä			Os. °/°°	Päättyneitä			Keskim. pit.		GAS, ka.	
	±% /10000 99 asuk			±% /1000 99 asuk				±% /10000 99 asuk			1999	2000	Tul	P/L
1	Patientit			Vård- dagar			Del °/°°	Vård- period.			Medel v. tid		GAS, mt	
	±% /10000 99 inv			±% /1000 99 inv				±% /10000 99 inv			1999	2000	Ank	U/I
	2	3	4	5	6	7	8	9	10	11	12	13	14	15

S A I R A A L A T Y Y P P I - S J U K H U S T Y P

Yhteensä	4427	-1	53,4	304075	-0	367	1000	7561	-2	91,2	50	48	42	51
Shp: t, Psykiatria	4144	-1	50,0	277814	-0	335	914	7153	-1	86,3	52	48	41	51
Terveyskeskussairaalat	8	14	0,1	156	-50	0	1	8	0	0,1	39	20	42	57
Puolustusvoimat, vankisairaalat	233	-13	2,8	2759	-16	3	9	379	-18	4,6	7	7	56	61
Valtion melisairaalat	82	-1	1,0	23346	6	28	77	21	-28	0,3	250	687	31	35

E R I K O I S A L A - S P E C I A L I T E T

70 PSYKIATRIA	4245	-1	51,2	286439	0	346	942	7299	-2	88,1	49	47	42	51
- 70F Geriatrinen psykiatria	352	4	4,2	24552	-8	30	81	528	-1	6,4	98	122	36	45
- 70X Nuorisopsykiatria	97	0	1,2	4883	12	6	16	118	18	1,4	30	50	46	54
- 70Z Oikeuspsykiatria	99	-8	1,2	23392	6	28	77	41	-23	0,5	151	382	44	42
75 LASTENPSYKIATRIA	205	0	2,5	17636	-10	21	58	262	-10	3,2	62	71	44	49
- 75X Nuorisopsykiatria	61	190	0,7	7410	114	9	24	79	243	1,0	58	101	40	50

I K Ä - Å L D E R

0-14 v	237	4	13,7	16179	-9	94	53	299	-6	17,3	55	53	46	51
15-64 v	3679	-2	64,4	255520	2	448	840	6433	-1	112,7	44	44	42	52
65-74 v	301	-4	59,4	20829	-8	411	68	536	-7	105,8	64	65	37	45
75+ v	222	1	64,1	11547	-12	333	38	293	-8	84,6	138	110	34	42

S U K U P U O L I - K Ö N

Miehet	2318	-2	57,0	161395	-3	397	531	3762	-5	92,5	46	56	43	51
Naiset	2109	-0	50,0	142680	3	338	469	3799	2	90,1	53	40	41	51

H O I T O A I K A - V Ä R D T I D

1-9 pv	2151	1	26,0	15526	1	19	51	4067	-1	49,1	4	4	45	52
10-29 pv	1408	-10	17,0	30506	-8	37	100	1604	-11	19,4	17	18	40	51
30-89 pv	1247	3	15,0	68733	1	83	226	1264	3	15,3	51	51	38	52
90-179 pv	414	7	5,0	49943	8	60	164	354	13	4,3	124	126	37	49
180-364 pv	221	0	2,7	43649	0	53	144	150	2	1,8	241	248	39	49
1-2 vuotta	169	-1	2,0	49346	9	60	162	79	-6	1,0	599	603	36	44
3-10 vuotta	125	-4	1,5	38295	-10	46	126	35	52	0,4	1725	1708	31	37
yli 10 vuotta	27	-27	0,3	8077	-28	10	27	8	-38	0,1	8536	8266	30	30

TULOTAPA PSYKIATRIAN SAIRAANSIJALLE - ANKOMSTSÄTT TILL PSYKIATRISK BÄDDPLATS

- Ei tietoa	25	733	0,3	1650	119	2	5	37	999	0,4	22	63		
1 Lähetteellä tahdosta r:ttä	1235	-5	14,9	59989	0	72	197	1299	-6	15,7	75	48	34	50
2 Oikeusturvak määr mielent. tu	44	-20	0,5	6273	23	8	21	26	-38	0,3	58	72	53	52
3 Oikeusturvak määr hoito	40	-9	0,5	12007	-12	14	39	15	-17	0,2	436	326	43	41
4 Muu tulotapa	3516	-1	42,4	224156	-1	270	737	6184	-1	74,6	43	47	44	51

LÄÄKEHOITO - MEDICINERING

- Ei tietoa	34	113	0,4	2191	12	3	7	46	411	0,6	71	58	29	49
1 Ei lääkettä	604	-15	7,3	18551	-15	22	61	713	-22	8,6	24	24	49	56
2 Neuroleptihoito	2017	-1	24,3	170249	-2	205	560	3133	-1	37,8	75	62	39	48
3 Antidepressiivihoido	808	-1	9,8	22843	-7	28	75	1032	3	12,5	21	25	45	55
4 Neurolepti- ja antidepress.	1093	-3	13,2	71518	7	86	235	1757	-3	21,2	45	43	42	50
5 Muu psyk. lääkettä	721	9	8,7	18723	18	23	62	880	9	10,6	28	52	42	53

PAKKOTOIMET - TVÄNGSÄTGÄRDER

2 Eristys	375	10	4,5	36085	25	44	119	333	-3	4,0	117	114	32	48
3 Lepositten käyttö	223	-12	2,7	15237	6	18	50	206	-23	2,5	75	70	32	48
4 Tahdonvast. injektio lääkitys	146	-9	1,8	8886	23	11	29	131	-18	1,6	135	134	30	47
5 Fyysinen kiinnitys	110	11	1,3	9822	20	12	32	109	-8	1,3	153	81	37	45

1	Potilaita			Hoitopäiviä			Os. °/°°	Päättyneitä jaksot			Keskim. pit.		GAS, ka.	
	99	±% /10000 asuk	4	99	±% /1000 asuk	6		7	8	99	±% /10000 asuk	11	12	13
Yhteensä	4739	3	85,6	267644	3	484	1000	9602	38	173,5	33	24	38	48

P Ä Ä D I A G N O O S I - H U V U D D I A G N O S

1	2	3	4	5	6	7	8	9	10	11	12	13	14	15
PSYKIATRIA	4660	2	84,2	263027	2	475	983	9465	37	171,1	33	24	38	48
F00-F09 Elim. aivo-oireyhtymät	186	-1	3,4	4732	-39	9	18	263	13	4,8	28	18	29	35
F01 Verisuoniperäinen dementia	18	20	0,3	515	-18	1	2	20	33	0,4	74	26	21	27
F03 Määrittämätön dementia	50	11	0,9	1188	-19	2	4	72	41	1,3	34	16	28	30
F05 Sekavuustila, ei aineita	76	13	1,4	532	-65	1	2	85	5	1,5	18	6	27	34
F06 Muut elimelliset aivo-oireyhtymät	37	-27	0,7	1066	-58	2	4	37	-33	0,7	18	37	31	38
F07 Elimell. persoonall./käytöshäiriöt	18	80	0,3	925	92	2	3	23	109	0,4	13	38	30	43
F10-F19 Lääk. ja päih. aivo-oireyhtymät	785	-4	14,2	6702	-18	12	25	1317	17	23,8	7	5	36	47
F10 Alkoh. org. aivo-oireyhtymät/käytt.	452	0	8,2	3336	-19	6	12	698	27	12,6	7	4	35	47
F11 Opioid. org. aivo-oireyhtymät/käytt.	124	4	2,2	1114	0	2	4	167	-1	3,0	7	7	43	50
F12 Kannab. org. aivo-oireyhtymät/käyt.	17	-29	0,3	105	-71	0	0	20	-26	0,4	13	5	43	54
F13 Sedatiiv. elim. aivo-oireyhtymät/käyt.	24	-20	0,4	469	-11	1	2	28	-13	0,5	14	19	46	55
F15 Pirist. org. aivo-oireyhtymät/käyt.	71	-19	1,3	410	-46	1	2	98	-24	1,8	6	4	35	45
F19 Us/uu. aine. aivo-oireyhtymät/käyt.	171	15	3,1	1257	-8	2	5	300	40	5,4	6	4	35	46
F20-F29 Skitsofreniat	2020	10	36,5	172391	1	312	644	3888	52	70,3	57	36	35	44
F20 Skitsofrenia	1096	9	19,8	119161	-2	215	445	1990	48	36,0	71	51	34	43
F21 Skitsotyypinen häiriö	23	77	0,4	862	10	2	3	31	82	0,6	80	24	42	52
F22 Kroon. harhaluuloisuushäiriö	181	10	3,3	7327	-4	13	27	258	16	4,7	51	23	36	49
F23 Äkill./väliaik. psykoottiset häiriöt	129	-5	2,3	3186	-5	6	12	140	-4	2,5	23	21	37	53
F25 Skitsoaffektiiviset häiriöt	305	18	5,5	30375	16	55	113	590	50	10,7	61	33	35	46
F29 Ei-elimell. psykoott. häiriöt	638	68	11,5	11267	3	20	42	868	101	15,7	24	11	33	43
F30-F39 Melialhäiriöt	1480	16	26,7	54257	15	98	203	2588	45	46,8	26	19	41	52
F30 Mania	44	83	0,8	854	25	2	3	53	165	1,0	25	16	36	49
F31 Kaksisuuntainen melialhäiriö	371	15	6,7	17017	9	31	64	658	54	11,9	38	25	38	51
F32 Masennustila	826	22	14,9	20473	4	37	76	1172	50	21,2	25	16	41	52
F33 Toistuva masennus	396	37	7,2	15226	46	28	57	653	26	11,8	20	20	42	52
F34 Pitkäaikaiset melialhäiriöt	40	67	0,7	665	4	1	2	50	67	0,9	22	13	43	53
F40-F48 Neuroosit ja psykosom. häiriöt	497	2	9,0	6366	-16	12	24	659	-0	11,9	11	9	48	57
F40 Foobiset. ahdistuneis. häiriöt	12	9	0,2	321	-49	1	1	14	27	0,3	54	16	44	52
F41 Muut ahdistuneisuushäiriöt	186	13	3,4	2999	-16	5	11	235	8	4,2	15	11	46	55
F42 Pakko-oireinen häiriö	13	0	0,2	522	27	1	2	13	-13	0,2	27	42	39	47
F43 Vakav. stressireakt./sopeutum.	277	-8	5,0	2191	-24	4	8	376	-9	6,8	7	6	50	59
F44 Dissosiaatiohäiriöt	12	500	0,2	200	614	0	1	13	550	0,2	14	11	40	54
F50-F59 Som. sair. liitt. käyt. oireyhtymät	59	23	1,1	2718	11	5	10	74	30	1,3	41	35	45	55
F50 Syömishäiriöt	50	22	0,9	2643	13	5	10	64	28	1,2	45	39	45	56
F60-F69 Aikuisiän pers. ja käyt. häiriöt	213	19	3,8	3947	-11	7	15	335	29	6,1	14	10	42	50
F60 Persoonallisuushäiriöt	179	22	3,2	2811	-19	5	11	270	22	4,9	14	10	42	50
F61 Sekamuut/ muut persoonall. häiriöt	41	17	0,7	990	37	2	4	59	79	1,1	13	10	44	50
F70-F79 Älyllinen kehitysvammaisuus	12	20	0,2	61	-72	0	0	15	15	0,3	19	4	38	47
F80-F89 Psykkisen kehityksen häiriöt	31	29	0,6	2413	82	4	9	62	107	1,1	44	39	44	48
F84 Laaja-alaiset kehityshäiriöt	23	15	0,4	2119	79	4	8	36	38	0,7	46	59	35	36
F90-F98 Laps./nuor. alkavat psykoottiset häiriöt	188	61	3,4	9429	29	17	35	261	63	4,7	43	33	41	48
F91 Käytöshäiriöt	23	35	0,4	481	152	1	2	31	63	0,6	11	15	39	49
F92 Samanaik. käytös- ja tunnehäiriöt	89	31	1,6	4518	10	8	17	103	3	1,9	41	43	43	48
F93 Laps. alkav. tunne-elämän häiriöt	57	128	1,0	2200	26	4	8	99	241	1,8	61	22	38	49
F94 Laps./nuor. alk. sos. vuorovaikut. häiriöt	16	167	0,3	790	88	1	3	19	171	0,3	60	31	41	43
HERMISTON SAIRAUKSET	44	214	0,8	2765	428	5	10	56	229	1,0	39	45	28	33
G30-G32 Muut herm. rappeutumiset	34	325	0,6	2434	392	4	9	45	309	0,8	58	49	27	31
G30 Alzheimerin tauti	29	383	0,5	2030	999	4	8	40	400	0,7	39	45	26	32
OIREET, SAIR. MERK. & LÖYDÖKSET	9	50	0,2	83	-35	0	0	9	29	0,2	18	9	46	53
MUITA TEKIJÖITÄ	44	22	0,8	415	-21	1	2	45	32	0,8	12	7	58	63
Z00-Z13 Yht. otto tutkimuksia varten	31	35	0,6	253	-25	0	1	28	33	0,5	8	7	58	62
Z04 Tarkastus/tarkkailu, muu syy	17	6	0,3	177	-12	0	1	13	-13	0,2	8	10	73	73

1	Potilaita			Hoitopäiviä			Os. °/°°	Päättyneitä			Keskim. pit.		GAS, ka Tul P/L
	±% /10000 99 asuk	±% /10000 99 asuk	±% /10000 99 asuk	±% /1000 99 asuk	±% /1000 99 asuk	±% /1000 99 asuk		±% /10000 99 asuk	±% /10000 99 asuk	1999	2000	1999	

1	Potilaita			Hoitopäiviä			Os. °/°°	Päättyneitä			Keskim. pit.		GAS, mt Ank U/I
	±% /10000 99 inv	±% /10000 99 inv	±% /10000 99 inv	±% /1000 99 inv	±% /1000 99 inv	±% /1000 99 inv		±% /10000 99 inv	±% /10000 99 inv	1999	2000	1999	

S A I R A A L A T Y Y P P I - S J U K H U S T Y P P

Yhteensä	4739	3	85,6	267644	3	484	1000	9602	38	173,5	33	24	38	48
Shp: t, Psykiatria	3550	103	64,2	85351	-10	154	319	5374	123	97,1	37	15	36	43
Terveyskeskussairaalat	2845	-2	51,4	140446	15	254	525	3862	-6	69,8	30	27	39	53
Puolustusvoimat, vankisairaalat	234	-11	4,2	3196	-26	6	12	340	-20	6,1	11	10	54	60
Valtion mielisairaalat	127	8	2,3	38651	3	70	144	26	53	0,5	801	1599	31	36

E R I K O I S A L A - S P E C I A L I T E T

70 PSYKIATRIA	4446	2	80,4	246589	1	446	921	9044	37	163,5	33	23	38	47
- 70F Geriatriinen psykiatria	270	-18	4,9	13304	-34	24	50	424	-16	7,7	51	31	39	51
- 70X Nuorisopsykiatria	2	-33	0,0	88	-43	0	0	3	0	0,1	51	29	52	57
- 70Z Oikeuspsykiatria	142	4	2,6	38554	5	70	144	45	22	0,8	386	949	41	40
75 LASTENPSYKIATRIA	342	27	6,2	21055	38	38	79	558	56	10,1	40	36	41	50
- 75X Nuorisopsykiatria	119	-2	2,2	4909	2	9	18	203	34	3,7	26	20	42	53

I K Ä - Å L D E R

0-14 v	215	35	25,6	14422	47	172	54	365	62	43,5	43	37	43	48
15-64 v	3982	2	100,8	225343	4	570	842	8047	40	203,7	32	24	38	48
65-74 v	304	-2	77,1	16642	-25	422	62	660	11	167,4	45	21	35	45
75+ v	250	8	71,7	11237	-1	322	42	530	33	152,0	33	20	35	44

S U K U P U O L I - K Ö N

Miehet	2398	2	93,6	141989	3	554	531	4727	38	184,5	32	27	38	47
Naiset	2341	4	78,8	125655	4	423	469	4875	38	164,1	35	20	38	48

H O I T O A I K A - V Å R D T I D

1-9 pv	3309	44	59,8	13981	19	25	52	5984	77	108,2	3	2	38	45
10-29 pv	1589	3	28,7	33945	5	61	127	1753	1	31,7	18	18	40	54
30-89 pv	1402	6	25,3	79868	12	144	298	1392	2	25,2	50	50	36	53
90-179 pv	367	-2	6,6	48000	12	87	179	356	4	6,4	123	120	36	50
180-364 pv	155	40	2,8	41855	87	76	156	103	23	1,9	249	279	32	39
1-2 vuotta	63	-39	1,1	22792	-24	41	85	3	-93	0,1	536	730	31	32
3-10 vuotta	61	-50	1,1	21104	-49	38	79	7	-67	0,1	1628	1971	24	34
yli 10 vuotta	19	6	0,3	6099	-7	11	23	4	0,1		6336		21	32

TULOTAPA PSYKIATRIAN SAIRAANSIJALLE - ANKOMSTSÄTT TILL PSYKIATRISK BÄDDPLATS

1 Lähetteellä tahdosta r: tta	1437	8	26,0	58865	8	106	220	2448	55	44,2	36	19	32	44
2 Oikeusturvak määr mielent. tu	82	-20	1,5	8406	-17	15	31	59	-24	1,1	69	44	45	50
3 Oikeusturvak määr hoito	102	-37	1,8	24495	-19	44	92	56	-48	1,0	248	790	32	38
4 Mui tulotapa	3765	12	68,0	175878	12	318	657	7039	43	127,2	27	19	40	49

LÄÄKEHOITO - MEDICINERING

- Ei tietoa	558	40	10,1	43861	142	79	164	599	48	10,8	39	55	42	49
1 Ei lääkkeitä	590	28	10,7	13582	12	25	51	740	28	13,4	20	17	47	52
2 Neuroleptihoito	2324	15	42,0	123770	-1	224	462	3986	55	72,0	45	24	34	44
3 Antidepressiivihoido	993	23	17,9	21881	11	40	82	1387	46	25,1	21	15	42	52
4 Neurolepti- ja antidepressiivihoido	1074	14	19,4	47387	-20	86	177	1350	11	24,4	38	37	38	49
5 Muu psyk. lääkkeitä	1213	14	21,9	17163	-29	31	64	1540	24	27,8	17	10	38	49

PAKKOTOIMET - TVÅNGSÅTGÄRDER

2 Eristys	375	4	6,8	34793	-13	63	130	349	15	6,3	71	75	29	42
3 Lepositten käyttö	371	15	6,7	17748	-18	32	66	428	33	7,7	51	29	27	43
4 Tahdonvast. injektio- ja lääkitys	133	21	2,4	5257	-29	10	20	134	34	2,4	63	30	26	40
5 Fyysinen kiinnitys	71	-7	1,3	6085	-12	11	23	84	-1	1,5	58	65	36	42

1	Potilaita			Hoitopäiviä			Os. °/°°	Päättyneitä			Keskim. pit.		GAS, ka Tul P/L	
	±% /10000 99 asuk			±% /1000 99 asuk				±% /10000 99 asuk			1999	2000		
	Patienter			Vård- dagar			Del °/°°	Vård- period.			Medel v. tid		GAS, mt Ank U/I	
	±% /10000 99 inv			±% /1000 99 inv				±% /10000 99 inv			1999	2000		
	2	3	4	5	6	7	8	9	10	11	12	13	14	15
Yhteensä	2820	7	62,4	158478	1	351	1000	4119	5	91,2	52	37	40	50

P Ä Ä D I A G N O O S I - H U V U D D I A G N O S

PSYKIATRIA	2771	7	61,3	156403	0	346	987	4044	5	89,5	49	37	40	50
F00-F09 Elim aivo-oireyhtymät	213	-1	4,7	17330	-8	38	109	200	-1	4,4	74	72	25	31
F00 Alzheimer tauti, dementia	29	-19	0,6	2691	-11	6	17	29	-19	0,6	108	129	25	26
F01 Verisuoni peräinen dementia	55	-25	1,2	5565	-14	12	35	43	-31	1,0	96	110	21	23
F02 Muihin sair. liittyvä dement	10	150	0,2	541	495	1	3	12	200	0,3	17	91	23	26
F03 Määrittämätön dementia	56	19	1,2	3995	-11	9	25	49	32	1,1	73	53	25	30
F05 Sekavuustila, ei aineita	44	42	1,0	1288	78	3	8	49	63	1,1	15	27	29	40
F06 Muut elimelliset aivo-oirey	10	-44	0,2	932	-36	2	6	10	-44	0,2	49	20	30	49
F07 Elimell. persoonall/käytösh	13	0	0,3	1952	-17	4	12	8	-47	0,2	64	74	24	34
F10-F19 Lääkk. ja päiht. aivo-oir	512	16	11,3	7416	18	16	47	772	26	17,1	10	10	41	54
F10 Alkoh. org. aivo-oire/käytt. h	292	3	6,5	3333	-8	7	21	390	-1	8,6	10	8	39	56
F11 Opioid. org. aivo-oir/käytt. h	125	184	2,8	2088	448	5	13	227	291	5,0	7	9	45	53
F13 Sedativ. elim aivo-oir/käyt	18	-18	0,4	186	-55	0	1	18	-14	0,4	12	18	41	52
F15 Pirist. org. aivo-oire/käyt. h	24	-23	0,5	399	-19	1	3	32	-14	0,7	11	16	38	53
F19 Us/uu aine aivo-oir/käyt. h	67	-4	1,5	1327	11	3	8	99	6	2,2	13	13	41	51
F20-F29 Skitsofreniat	919	2	20,3	80947	-3	179	511	1329	-5	29,4	83	60	38	46
F20 Skitsofrenia	531	-0	11,8	56666	-5	125	358	828	-5	18,3	112	54	39	45
F21 Skitsotyyppinen häiriö	14	-13	0,3	358	-60	1	2	14	-39	0,3	47	24	39	55
F22 Kroon. harhaluuloisuushäiri	97	-11	2,1	5746	-11	13	36	104	-19	2,3	41	58	35	48
F23 Äkill/väliai. psykoottiset	111	7	2,5	3695	-24	8	23	115	7	2,5	42	30	32	49
F25 Skitsoaffektiiviset häiriöt	105	14	2,3	8172	6	18	52	168	-18	3,7	28	124	41	49
F29 Ei-elimell. psykoott. häiriö	92	39	2,0	5280	81	12	33	92	42	2,0	34	46	32	45
F30-F39 Mielialahäiriöt	853	11	18,9	34895	10	77	220	1148	8	25,4	31	28	41	53
F30 Mania	18	0	0,4	765	-2	2	5	20	18	0,4	34	46	28	48
F31 Kaksi suuntainen mielialahäi	127	-8	2,8	5213	-13	12	33	178	-14	3,9	31	32	40	52
F32 Masennustila	542	20	12,0	19661	19	44	124	659	14	14,6	28	28	41	55
F33 Toistuva masennus	179	12	4,0	8349	15	18	53	241	14	5,3	36	26	40	51
F34 Pitkäaikaiset mielialahäiri	21	-19	0,5	814	-10	2	5	42	17	0,9	32	19	45	55
F40-F48 Neuroosit ja psykosom	218	-5	4,8	4699	-20	10	30	270	-7	6,0	21	18	46	59
F41 Muut ahdistuneisuushäiriöt	113	-14	2,5	2181	-35	5	14	142	-17	3,1	20	15	48	59
F43 Vakav. stressireakt./sopeutum	81	3	1,8	1238	-16	3	8	92	-2	2,0	19	13	45	61
F50-F59 Som sair. liitt. käyt. oir	17	-29	0,4	1043	-23	2	7	27	-4	0,6	45	47	41	52
F60-F69 Aikuisiän pers. ja käyt.	77	-8	1,7	2614	-0	6	16	104	-5	2,3	28	25	43	53
F60 Persoonallisuushäiriöt	71	-1	1,6	2549	13	6	16	97	2	2,1	28	26	44	53
F70-F79 Älyllinen kehitysvammai	13	44	0,3	895	35	2	6	29	123	0,6	23	16	39	42
F80-F89 Psykkisen kehityksen h	10	100	0,2	466	-23	1	3	11	38	0,2	76	42	44	47
F90-F98 Laps./nuor. alkavat psy	91	32	2,0	6086	21	13	38	151	23	3,3	43	37	45	52
F91 Käytöshäiriöt	19	36	0,4	859	68	2	5	24	33	0,5	28	32	47	53
F92 Samanaik. käytös- ja tunnehä	39	22	0,9	2825	-2	6	18	79	16	1,7	44	34	43	51
F93 Laps. alkav. tunne-elämän häi	20	33	0,4	1512	97	3	10	28	56	0,6	52	54	46	55
HERMSTON SAI RAUDET	20	5	0,4	851	106	2	5	21	5	0,5	67	55	35	39
OIREET, SAIR. MERK. & LÖYDÖKSET	4	-33	0,1	197	82	0	1	4	-33	0,1	18	50	41	49
VAMMAT, MÄRKITYKSET YMS.	4	-33	0,1	112	-67	0	1	4	-33	0,1	72	28	33	62
MUITA TEKI JÖITÄ	35	192	0,8	732	192	2	5	35	150	0,8	18	20	44	54
Z00-Z13 Yht. otto tutkimuksia va	12	140	0,3	316	139	1	2	8	14	0,2	19	38	49	51
Z55-Z65 Sosioekon/psykosos terv	15	400	0,3	240	150	1	2	16	433	0,4	32	14	48	62
Z63 Muut prim tuki ryhmän ongelm	11	999	0,2	182	999	0	1	12	999	0,3	11	14	49	61

1	Potilaita			Hoitopäiviä			Os. °/°°	Päättyneitä			Keskim. pit.		GAS, ka.	
	±% /10000 99 asuk	±% /10000 99 asuk	±% /10000 99 asuk	±% /1000 99 asuk	±% /1000 99 asuk	±% /1000 99 asuk		±% /10000 99 asuk	±% /10000 99 asuk	±% /10000 99 asuk	1999	2000	Tul	P/L

S A I R A A L A T Y Y P P I - S J U K H U S T Y P

Yhteensä	2820	7	62,4	158478	1	351	1000	4119	5	91,2	52	37	40	50
Shp:t, Psykiatria	1748	7	38,7	89994	-1	199	568	2738	6	60,6	49	34	41	52
Terveyskeskussairaalat	1047	9	23,2	57790	2	128	365	1309	4	29,0	56	38	36	47
Puolustusvoimat, vankisairaalat	50	-6	1,1	1060	11	2	7	60	-10	1,3	16	18	52	57
Valtion melisairaalat	36	13	0,8	9634	10	21	61	12	71	0,3	670	580	28	33

E R I K O I S A L A - S P E C I A L I T E T

70 PSYKIATRIA	2674	7	59,2	148269	0	328	936	3872	5	85,7	52	37	39	50
- 70F Geriatrinen psykiatria	163	8	3,6	17149	4	38	108	187	13	4,1	169	147	27	34
- 70X Nuorisopsykiatria	21	11	0,5	1654	2	4	10	28	8	0,6	63	58	49	58
- 70Z Oikeuspsykiatria	40	21	0,9	8263	16	18	52	20	43	0,4	365	342	44	43
75 LASTENPSYKIATRIA	164	27	3,6	10209	13	23	64	247	17	5,5	47	38	42	52
- 75X Nuorisopsykiatria	102	38	2,3	5075	53	11	32	129	61	2,9	50	36	37	52

I K Ä - Å L D E R

0-14 v	101	33	13,0	7008	8	90	44	171	16	22,0	46	37	45	51
15-64 v	2202	9	73,3	114478	1	381	722	3343	6	111,3	47	29	41	51
65-74 v	276	0	68,4	20162	-3	500	127	343	-0	85,0	55	100	35	45
75+ v	255	-3	76,6	16830	-1	506	106	262	-6	78,7	106	49	31	39

S U K U P U O L I - K Ö N

Miehet	1432	9	65,7	76487	0	351	483	2169	7	99,5	43	38	40	50
Naiset	1388	6	59,4	81991	1	351	517	1950	3	83,4	61	36	39	50

H O I T O A I K A - V Ä R D T I D

1-9 pv	1206	16	26,7	8570	17	19	54	1855	13	41,1	4	5	44	52
10-29 pv	1059	6	23,4	21535	1	48	136	1160	1	25,7	18	17	39	52
30-89 pv	788	0	17,4	40985	-0	91	259	783	-1	17,3	49	49	35	49
90-179 pv	241	5	5,3	28625	4	63	181	220	11	4,9	123	123	34	45
180-364 pv	108	3	2,4	22490	12	50	142	72	-5	1,6	251	252	28	37
1-2 vuotta	67	-24	1,5	20060	-13	44	127	20	-57	0,4	592	602	25	27
3-10 vuotta	36	-5	0,8	12444	7	28	79	8	-27	0,2	1936	1609	21	25
yli 10 vuotta	11	-35	0,2	3769	-27	8	24	1	-80	0,0	8766	14825	18	28

TULOTAPA PSYKIATRIAN SAIRAANSIJALLE - ANKOMSTSÄTT TILL PSYKIATRISK BÄDDPLATS

1 Lähetteellä tahdosta r:ttä	910	15	20,1	46655	8	103	294	868	16	19,2	63	44	29	45
2 Oikeusturvak määr mielent. tu	25	39	0,6	2698	38	6	17	17	42	0,4	68	145	51	51
3 Oikeusturvak määr hoito	20	25	0,4	5799	7	13	37	3	0	0,1	1697	972	31	38
4 Muu tulotapa	2092	5	46,3	103326	-3	229	652	3231	3	71,5	47	33	42	51

LÄÄKEHOITO - MEDICINERING

- Ei tietoa	16	-64	0,4	596	-69	1	4	16	-62	0,4	38	14	51	53
1 Ei lääkettä	265	7	5,9	10298	13	23	65	326	-2	7,2	29	28	43	52
2 Neuroleptihoito	1139	1	25,2	78219	0	173	494	1303	-11	28,8	83	58	35	45
3 Antidepressiivihoido	641	14	14,2	16905	18	37	107	787	14	17,4	22	21	43	56
4 Neurolepti- ja antidepress.	804	18	17,8	44032	0	97	278	1184	18	26,2	46	36	41	50
5 Muu psyk. lääkitys	426	17	9,4	8406	-15	19	53	501	30	11,1	24	16	41	53

PAKKOTOIMET - TVÄNGSÅTGÄRDER

2 Eristys	316	12	7,0	33476	22	74	211	272	15	6,0	172	102	27	41
3 Lepositten käyttö	84	22	1,9	6910	52	15	44	83	28	1,8	61	76	30	45
4 Tahdonvast. injektio lääkitys	151	45	3,3	11947	30	26	75	136	56	3,0	85	89	29	44
5 Fyysinen kiinnitys	64	33	1,4	4614	-2	10	29	71	37	1,6	119	99	39	46

1	Potilaita			Hoitopäiviä			Os. °/°°	Päättyneitä			Keskim. pit.		GAS, ka	
	±% /10000 99 asuk	±% /10000 99 asuk	±% /10000 99 asuk	±% /1000 99 asuk	±% /1000 99 asuk	±% /1000 99 asuk		±% /10000 99 asuk	±% /10000 99 asuk	±% /10000 99 asuk	1999	2000	Tul	P/L
1	Patienter			Vård-dagar			Del °/°°	Vård-period.			Medel v. tid		GAS, mt	
	±% /10000 99 inv	±% /10000 99 inv	±% /10000 99 inv	±% /1000 99 inv	±% /1000 99 inv	±% /1000 99 inv		±% /10000 99 inv	±% /10000 99 inv	±% /10000 99 inv	1999	2000	Ank	U/I
	2	3	4	5	6	7	8	9	10	11	12	13	14	15
Yhteensä	1271	-3	54,9	71134	-14	307	1000	1632	-7	70,5	63	57	42	54

P Ä Ä D I A G N O O S I - H U V U D D I A G N O S

PSYKIATRIA	1219	-4	52,6	69094	-15	298	971	1570	-8	67,8	64	58	42	55
F00-F09 Elim aivo-oireyhtymät	31	-42	1,3	1528	-20	7	21	32	-45	1,4	31	32	26	31
F05 Sekavuustila, ei aineita	10	67	0,4	356	224	2	5	10	100	0,4	18	19	25	24
F10-F19 Lääkk. ja päiht. aivo-oir	213	-3	9,2	4181	-21	18	59	255	-14	11,0	25	14	46	59
F10 Alkoh. org. aivo-oire/käytt. h	163	-7	7,0	3220	-23	14	45	193	-18	8,3	27	14	47	60
F19 Us/uu aine aivo-oire/käyt. h	28	8	1,2	629	-14	3	9	33	-3	1,4	22	18	46	55
F20-F29 Skitsofreniat	401	-2	17,3	36386	-17	157	512	485	-1	20,9	144	123	39	51
F20 Skitsofrenia	252	-5	10,9	27752	-21	120	390	306	-5	13,2	194	163	38	48
F21 Skitsoyyppinen häiriö	11	0	0,5	309	-29	1	4	15	7	0,6	18	31	48	57
F22 Kroon. harhaluuloisuushäiriö	42	0	1,8	2107	-12	9	30	46	12	2,0	59	94	41	56
F23 Äkill/väliai k. psykoottiset	33	22	1,4	1213	-10	5	17	38	41	1,6	65	33	39	61
F25 Skitsoaffektiiviset häiriöt	40	0	1,7	2933	26	13	41	55	-2	2,4	33	40	40	55
F29 Ei-elimell. psykoott. häiriö	29	-9	1,3	1271	-10	5	18	22	-24	0,9	53	63	35	52
F30-F39 Melialahäiriöt	448	6	19,3	18184	-6	79	256	546	-3	23,6	34	34	43	57
F31 Kaksi suuntainen melialahäi	85	23	3,7	4127	28	18	58	104	-1	4,5	35	41	40	59
F32 Masennustila	287	-2	12,4	10583	-20	46	149	318	-8	13,7	36	35	44	57
F33 Toistuva masennus	83	12	3,6	3207	22	14	45	109	10	4,7	25	27	43	55
F40-F48 Neuroosit ja psykosom	79	-27	3,4	1535	-41	7	22	99	-20	4,3	24	14	47	59
F41 Muut ahdistuneisuushäiriöt	36	-47	1,6	765	-52	3	11	49	-40	2,1	24	15	50	60
F43 Vakav. stressireakt/sopeutum	29	7	1,3	235	-47	1	3	32	10	1,4	17	8	46	61
F50-F59 Som sair. liitt. käyt. oir	13	18	0,6	763	129	3	11	14	27	0,6	18	52	48	64
F60-F69 Aikuisiän pers. ja käyt.	46	-6	2,0	1259	-11	5	18	65	-11	2,8	18	15	47	54
F60 Persoonallisuushäiriöt	38	41	1,6	724	0	3	10	43	8	1,9	19	17	46	55
F90-F98 Laps./nuor. alkavat psy	57	-21	2,5	4955	-11	21	70	61	-13	2,6	81	93	46	55
F91 Käytöshäiriöt	10	-33	0,4	668	-40	3	9	12	-14	0,5	84	84	48	61
F92 Samanaik. käytös- ja tunnehä	28	-3	1,2	2957	27	13	42	30	11	1,3	91	82	44	53
F94 Laps/nuor. alk. sos. vuorovai k	10	100	0,4	820	8	4	12	9	200	0,4	38	156	48	54
HERMSTON SAIRAUDET	26	225	1,1	1028	535	4	14	28	250	1,2	22	29	27	32
G30-G32 Muut herm. rappeutumiss	22	633	0,9	961	612	4	14	24	700	1,0	45	31	25	30
G30 Alzheimerin tauti	15	650	0,6	640	416	3	9	17	750	0,7	63	31	20	27
MUITA TEKIJÖITÄ	26	4	1,1	635	30	3	9	25	4	1,1	19	25	55	63
Z00-Z13 Yht. otto tutkimuksia va	12	33	0,5	196	308	1	3	10	11	0,4	5	17	55	67
Z55-Z65 Sosioekon/psykosos terv	14	17	0,6	439	35	2	6	15	36	0,6	27	30	54	59

1	Potilaita			Hoitopäiviä			Os. °/°°	Päättyneitä			Keskim. pit.		GAS, ka.	
	±% /10000 99 asuk			±% /1000 99 asuk				±% /10000 99 asuk			1999	2000	Tul	P/L
1	Patienter			Vård- dagar			Del °/°°	Vård- period.			Medel v. tid		GAS, mt	
	±% /10000 99 inv			±% /1000 99 inv				±% /10000 99 inv			1999	2000	Ank	U/I
	2	3	4	5	6	7	8	9	10	11	12	13	14	15

S A I R A A L A T Y Y P P I - S J U K H U S T Y P

Yhteensä	1271	-3	54,9	71134	-14	307	1000	1632	-7	70,5	63	57	42	54
Shp: t, Psykiatria	1226	-4	52,9	64587	-14	279	908	1580	-8	68,2	57	55	42	54
Puolustusvoimat, vankisairaalat	30	11	1,3	672	34	3	9	41	8	1,8	12	17	55	59
Valtion mielisairaalat	25	32	1,1	5875	-10	25	83	11	450	0,5	6355	526	42	40

E R I K O I S A L A - S P E C I A L I T E T

70 PSYKIATRIA	1211	-3	52,3	66886	-13	289	940	1563	-8	67,5	63	57	42	54
- 70F Geriatriinen psykiatria	121	-42	5,2	6444	-42	28	91	142	-46	6,1	42	53	34	44
- 70X Nuorisopsykiatria	66	5	2,8	5645	6	24	79	73	16	3,2	88	89	43	60
- 70Z Oikeuspsykiatria	27	125	1,2	4643	17	20	65	15	650	0,6	4861	245	49	47
75 LASTENPSYKIATRIA	62	-5	2,7	4248	-21	18	60	69	5	3,0	79	70	49	52

I K Ä - Å L D E R

0-14 v	81	-5	20,5	5719	-25	145	80	87	1	22,0	88	77	47	55
15-64 v	1018	0	66,6	57469	-9	376	808	1338	-4	87,6	60	59	43	55
65-74 v	107	4	48,3	4421	-21	199	62	118	-19	53,2	42	38	37	50
75+ v	70	-39	40,6	3525	-37	204	50	89	-38	51,6	104	34	33	40

S U K U P U O L I - K Ö N

Miehet	674	-2	59,5	37389	-14	330	526	883	-6	78,0	76	46	42	54
Naiset	597	-5	50,4	33745	-13	285	474	749	-9	63,3	49	70	41	54

H O I T O A I K A - V Ä R D T I D

1- 9 pv	420	-12	18,1	2274	-15	10	32	528	-13	22,8	4	4	47	56
10- 29 pv	481	3	20,8	9950	-3	43	140	525	2	22,7	19	18	42	54
30- 89 pv	460	-5	19,9	22914	-6	99	322	435	-9	18,8	48	49	40	55
90-179 pv	98	0	4,2	10637	-1	46	150	79	-11	3,4	121	121	38	52
180-364 pv	49	-2	2,1	8997	-3	39	126	40	14	1,7	241	248	30	49
1-2 vuotta	32	-29	1,4	8023	-34	35	113	14	-30	0,6	555	620	29	36
3-10 vuotta	22	-37	0,9	6638	-35	29	93	8	-50	0,3	2056	2013	27	33
yli 10 vuotta	7	-13	0,3	1701	-35	7	24	3	50	0,1	6706	5291	11	32

TULOTAPA PSYKIATRIAN SAIRAANSIJALLE - ANKOMSTSÄTT TILL PSYKIATRISK BÄDDPLATS

1 Lähetteellä tahdosta r: tta	357	9	15,4	17784	-2	77	250	346	5	14,9	69	102	35	54
2 Oikeusturvak määr. mielent. tu	13	160	0,6	1572	18	7	22	9	350	0,4	1516	38	58	53
3 Oikeusturvak määr. hoito	14	-7	0,6	4330	-15	19	61	5	25	0,2	3340	489	37	36
4 Muu tulotapa	974	-8	42,1	47448	-18	205	667	1272	-11	54,9	51	43	44	54

LÄÄKEHOITO - MEDICINERING

- Ei tietoa	1		0,0	5		0	0	0						
1 Ei lääkettä	157	5	6,8	5805	-9	25	82	172	15	7,4	43	36	50	58
2 Neuroleptihoito	439	-13	19,0	29645	-23	128	417	490	-15	21,2	114	97	38	51
3 Antidepressiivihoido	285	-13	12,3	8379	-18	36	118	322	-22	13,9	23	26	46	58
4 Neurolepti- ja antidepress.	391	-1	16,9	23143	-3	100	325	469	0	20,2	56	57	41	52
5 Muu psyk. lääkettä	168	17	7,3	4157	37	18	58	179	14	7,7	23	24	41	58

PAKKOTOIMET - TVÄNGSÅTGÄRDER

2 Eristys	120	-14	5,2	12837	-21	55	180	102	-16	4,4	272	228	27	47
3 Lepositten käyttö	44	-21	1,9	3937	-17	17	55	38	-22	1,6	87	94	25	43
4 Tahdonvast. injektioolääkitys	71	-28	3,1	5972	-22	26	84	62	-30	2,7	95	138	26	47
5 Fyysinen kiinnitys	16	23	0,7	2146	-4	9	30	14	56	0,6	55	256	30	37

1	Potilaita			Hoitopäiviä			Os. °/°°	Päättyneitä			Keskim. pit.		GAS, ka.	
	±% /10000 99 asuk	±% /10000 99 inv	±% /10000 99 asuk	±% /1000 99 asuk	±% /1000 99 inv	±% /1000 99 asuk		±% /10000 99 asuk	±% /10000 99 inv	1999	2000	1999	2000	Tul
Yhteensä	1165	1	70,5	59095	-3	358	1000	2002	3	121,2	30	29	43	53

P Ä Ä D I A G N O O S I - H U V U D D I A G N O S

PSYKIATRIA	1135	1	68,7	57886	-3	350	980	1961	4	118,7	30	29	43	53
F00-F09 Elim. aivo-oireyhtymät	57	-5	3,4	1523	12	9	26	67	-13	4,1	17	18	32	38
F03 Määrittämätön dementia	16	-36	1,0	785	6	5	13	17	-32	1,0	28	27	29	34
F05 Sekavuustila, ei aineita	11	-8	0,7	94	-50	1	2	11	0	0,7	17	9	27	32
F10-F19 Lääk. ja päiht. aivo-oir.	187	0	11,3	2776	-11	17	47	290	7	17,5	16	10	42	53
F10 Alkoh. org. aivo-oire/käytt. h	148	3	9,0	2330	-8	14	39	240	12	14,5	18	10	42	53
F15 Pirst. org. aivo-oire/käyt. h	14	56	0,8	119	-4	1	2	17	13	1,0	7	9	32	53
F19 Us/uu aine aivo-oire/käyt. h	16	7	1,0	90	-57	1	2	19	12	1,1	12	5	40	53
F20-F29 Skitsofreniat	373	1	22,6	31297	-2	189	530	735	6	44,5	42	41	43	52
F20 Skitsofrenia	204	-4	12,3	20200	-9	122	342	492	7	29,8	47	42	44	52
F21 Skitsotyypinen häiriö	21	50	1,3	1863	34	11	32	44	91	2,7	27	57	48	55
F22 Kroon. harhaluuloisuushäiriö	41	3	2,5	2938	36	18	50	42	-5	2,5	34	46	34	51
F23 Äkill/väliai. psykoottiset	40	8	2,4	1781	41	11	30	39	-11	2,4	28	43	38	58
F25 Skitsoaffektiiviset häiriöt	40	8	2,4	3556	3	22	60	85	13	5,1	30	29	43	51
F29 Ei-elimell. psykoott. häiriö	32	-18	1,9	959	-42	6	16	33	-31	2,0	40	25	38	52
F30-F39 Melialahäiriöt	370	1	22,4	14747	-5	89	250	545	4	33,0	28	26	45	56
F31 Kaksi suuntaisen melialahäi	53	15	3,2	2225	33	13	38	78	26	4,7	29	25	43	58
F32 Masennustila	235	15	14,2	8252	-5	50	140	310	12	18,8	28	30	44	55
F33 Toistuva masennus	66	-36	4,0	3147	-25	19	53	97	-32	5,9	27	23	43	54
F34 Pitkäaikaiset melialahäiriöt	19	-21	1,1	961	43	6	16	50	25	3,0	21	18	55	62
F40-F48 Neuroosit ja psykosom.	108	4	6,5	2171	-9	13	37	144	14	8,7	16	18	48	57
F41 Muut ahdistuneisuushäiriöt	37	0	2,2	779	-8	5	13	53	4	3,2	17	17	50	60
F43 Vakav. stressireakt./sopeutum.	60	3	3,6	837	-35	5	14	79	18	4,8	13	15	48	56
F50-F59 Som. sair. liitt. käyt. oir.	10	43	0,6	884	275	5	15	11	22	0,7	26	63	41	50
F50 Syömihäiriöt	10	150	0,6	884	637	5	15	11	83	0,7	19	63	41	50
F60-F69 Aikuisiän pers. ja käyt.	71	9	4,3	1410	-30	9	24	103	-24	6,2	17	13	45	53
F60 Persoonallisuushäiriöt	54	15	3,3	956	-37	6	16	78	-22	4,7	18	13	45	53
F61 Sekamuot./muut persoonall. hä	17	0	1,0	431	15	3	7	24	-29	1,5	11	14	48	53
F90-F98 Laps./nuor. alkavat psy	45	10	2,7	2904	11	18	49	54	23	3,3	41	75	43	51
F92 Samanaik. käytös- ja tunnehä	25	19	1,5	1854	52	11	31	32	28	1,9	46	62	43	50
HERMSTON SAIRAUDET	9	29	0,5	345	92	2	6	13	63	0,8	23	27	46	53
MUITA TEKIJÖITÄ	19	-17	1,1	741	2	4	13	18	-33	1,1	27	38	51	54
Z00-Z13 Yht. otto tutkimuksia va	17	0	1,0	729	17	4	12	16	-24	1,0	30	43	50	53
Z00 Terveen henk. yleistarkastus	14	-7	0,8	643	29	4	11	14	-26	0,8	26	46	52	55

1	Potilaita			Hoitopäiviä			Os. °/°°	Päättyneitä			Keskim. pit.		GAS, ka Tul P/L	
	±% /10000 99 asuk			±% /1000 99 asuk				±% /10000 99 asuk			1999	2000		
	Patienter			Vård- dagar			Del °/°°	Vård- period.			Medel v. tid		GAS, mt Ank U/I	
	±% /10000 99 inv			±% /1000 99 inv				±% /10000 99 inv			1999	2000		
	2	3	4	5	6	7	8	9	10	11	12	13	14	15

S A I R A A L A T Y Y P P I - S J U K H U S T Y P

Yhteensä	1165	1	70,5	59095	-3	358	1000	2002	3	121,2	30	29	43	53
Shp: t, Psykiatria	1130	1	68,4	54207	-4	328	917	1968	3	119,1	30	30	43	53
Puolustusvoimat, vankisairaalat	22	10	1,3	130	-27	1	2	34	6	2,1	3	4	53	59
Valtion mielisairaalat	13	0	0,8	4758	8	29	81	0					25	34

E R I K O I S A L A - S P E C I A L I T E T

70 PSYKIATRIA	1129	1	68,3	56890	-3	344	963	1955	4	118,3	29	29	43	53
- 70F Geriatriinen psykiatria	96	5	5,8	4381	-4	27	74	130	7	7,9	70	33	36	47
- 70X Nuorisopsykiatria	56	17	3,4	3624	-2	22	61	62	29	3,8	69	72	42	52
- 70Z Oikeuspsykiatria	16	7	1,0	4910	17	30	83	2	-33	0,1	42	52	34	38
75 LASTENPSYKIATRIA	38	-12	2,3	2205	2	13	37	47	-11	2,8	36	52	47	51

I K Ä - Å L D E R

0-14 v	54	2	18,2	3305	14	112	56	71	8	24,0	36	51	43	49
15-64 v	939	0	87,4	49041	-4	457	830	1652	3	153,8	30	29	44	54
65-74 v	99	4	64,1	4579	-2	297	77	176	1	114,0	31	28	43	53
75+ v	78	7	60,9	2170	-3	169	37	103	5	80,5	22	21	39	49

S U K U P U O L I - K Ö N

Miehet	574	1	71,5	30511	-4	380	516	1001	3	124,7	25	30	43	52
Naiset	591	1	69,6	28584	-2	336	484	1001	4	117,8	35	29	44	54

H O I T O A I K A - V Ä R D T I D

1- 9 pv	582	1	35,2	4881	3	30	83	1044	2	63,2	5	5	48	54
10- 29 pv	435	11	26,3	9007	6	55	152	502	5	30,4	17	17	41	53
30- 89 pv	331	7	20,0	17799	11	108	301	329	7	19,9	50	50	37	53
90-179 pv	90	-17	5,4	10771	-14	65	182	86	-11	5,2	121	123	37	52
180-364 pv	35	-5	2,1	5854	-15	35	99	29	4	1,8	251	241	34	49
1-2 vuotta	18	-5	1,1	4721	-21	29	80	9	80	0,5	513	597	35	45
3-10 vuotta	17	-6	1,0	5696	-1	34	96	3	-40	0,2	1529	1840	25	35
yli 10 vuotta	1	0	0,1	366	0	2	6	0						40

TULOTAPA PSYKIATRIAN SAIRAANSIJALLE - ANKOMSTSÄTT TILL PSYKIATRISK BÄDDPLATS

1 Lähetteellä tahdosta r: tta	262	11	15,9	12048	-9	73	204	256	1	15,5	59	58	32	50
2 Oikeusturvak määr. mielent. tu	10	25	0,6	2024	24	12	34	4	33	0,2	42	36	39	42
3 Oikeusturvak määr. hoito	12	50	0,7	2972	2	18	50	4		0,2		11	39	44
4 Muu tulotapa	978	1	59,2	42051	-2	254	712	1738	3	105,2	25	25	45	54

LÄÄKEHOITO - MEDICINERING

- Ei tietoa	1	0	0,1	3	200	0	0	0			1			
1 Ei lääkettä	175	-19	10,6	5363	-32	32	91	205	-19	12,4	30	32	47	55
2 Neuroleptihoito	452	2	27,4	28328	-2	171	479	727	8	44,0	37	33	40	51
3 Antidepressiivihoido	303	7	18,3	8992	23	54	152	389	6	23,5	22	23	43	54
4 Neurolepti- ja antidepress.	302	2	18,3	14726	-4	89	249	519	3	31,4	31	33	48	56
5 Muu psyk. lääkettä	153	18	9,3	1683	14	10	28	162	11	9,8	10	11	40	52

PAKKOTOIMET - TVÄNGSÅTGÄRDER

2 Eristys	78	24	4,7	6220	-0	38	105	63	24	3,8	112	107	28	48
3 Lepositten käyttö	36	29	2,2	1809	14	11	31	33	27	2,0	39	38	28	45
4 Tahdonvast. injektioolääkitys	30	25	1,8	1705	-3	10	29	25	19	1,5	215	85	27	50
5 Fyysinen kiinnitys	28	22	1,7	1580	13	10	27	28	12	1,7	49	65	35	46

1	Poti- laita	±% /10000 99 asuk	±% /10000 99 asuk	Hoi to- päiviä	±% /1000 99 asuk	Os. °/°°	Päätt. jaksoja	±% /10000 99 asuk	Keski m pit 1999 2000	GAS, ka Tul P/L				
	Patien- ter	±% /10000 99 inv	±% /1000 99 inv	Vård- dagar	±% /1000 99 inv	Del °/°°	Vård- period.	±% /10000 99 inv	Medel v. tid 1999 2000	GAS, mt Ank U/I				
	2	3	4	5	6	7	8	9	10	11	12	13	14	15
Yhteensä	2804	2	62,3	172253	-9	383	1000	3751	4	83,4	45	40	39	51

P Ä Ä D I A G N O O S I - H U V U D D I A G N O S

KASVAIMET	5	25	0,1	139	-55	0	1	4	-20	0,1	19	80	28	37
PSYKIATRIA	2694	2	59,9	167564	-9	373	973	3570	4	79,4	46	41	39	51
F00-F09 Elim aivo-oireyhtymät	304	-3	6,8	16175	-13	36	94	342	-1	7,6	39	41	34	41
F00 Alzheimer tauti, dementia	101	4	2,2	4001	-16	9	23	117	11	2,6	39	31	35	37
F01 Verisuoni-peräinen dementia	72	-9	1,6	3101	-17	7	18	81	-11	1,8	36	30	37	44
F02 Muihin sair.liittyvä dement	22	16	0,5	2237	-9	5	13	22	22	0,5	85	138	32	34
F03 Määrittämätön dementia	31	7	0,7	1390	-3	3	8	36	9	0,8	56	45	28	32
F05 Sekavuustila, ei aineita	48	-11	1,1	989	-22	2	6	48	-14	1,1	20	20	36	52
F06 Muut elimelliset aivo-oirey	21	-25	0,5	2003	-16	4	12	30	7	0,7	33	24	35	39
F10-F19 Lääkk. ja päiht. aivo-oir	420	-3	9,3	9954	-14	22	58	488	-10	10,9	18	20	38	54
F10 Alkoh. org. aivo-oire/käytt. h	301	-5	6,7	8150	-18	18	47	338	-14	7,5	21	23	37	54
F11 Opioid. org. aivo-oir/käytt. h	21	-5	0,5	273	-9	1	2	24	-4	0,5	12	12	41	48
F13 Sedati v. elim aivo-oir/käyt	21	-16	0,5	271	-49	1	2	24	-20	0,5	18	11	40	57
F15 Pirist. org. aivo-oire/käyt. h	19	-30	0,4	205	-29	0	1	21	-43	0,5	8	10	36	53
F19 Us/uu aine aivo-oir/käyt. h	63	24	1,4	1022	86	2	6	78	42	1,7	10	14	42	55
F20-F29 Skitsofreniat	911	-6	20,3	95677	-15	213	555	1143	2	25,4	83	69	36	48
F20 Skitsofrenia	579	-6	12,9	75919	-17	169	441	724	4	16,1	108	85	35	45
F21 Skitsotyypinen häiriö	27	42	0,6	1326	24	3	8	35	52	0,8	45	37	37	46
F22 Kroon. harhaluuloisuushäiri	101	-12	2,2	5366	-16	12	31	109	-15	2,4	40	37	38	53
F23 Äkill/väliaik. psykoottiset	80	-7	1,8	2431	-1	5	14	92	7	2,0	28	32	34	56
F25 Skitsoaffektiiviset häiriöt	77	-9	1,7	6251	3	14	36	114	6	2,5	52	37	38	52
F29 Ei-elimell. psykoott. häiriö	72	-3	1,6	4141	8	9	24	64	0	1,4	56	69	31	52
F30-F39 Mielialahäiriöt	782	5	17,4	30445	2	68	177	1001	8	22,3	31	28	42	56
F30 Mania	10	-9	0,2	371	-47	1	2	11	10	0,2	28	28	34	55
F31 Kaksi suuntainen mielialahäi	115	22	2,6	5628	31	13	33	160	28	3,6	34	32	40	56
F32 Masennustila	490	-5	10,9	17392	-6	39	101	577	-2	12,8	31	29	42	56
F33 Toistuva masennus	170	23	3,8	6228	5	14	36	221	19	4,9	32	25	43	57
F34 Pitkäaikaiset mielialahäiri	20	43	0,4	712	180	2	4	26	100	0,6	23	25	45	56
F40-F48 Neuroosit ja psykosom	165	32	3,7	3704	36	8	22	198	24	4,4	16	17	47	59
F41 Muut ahdistuneisuushäiriöt	79	52	1,8	1520	38	3	9	94	36	2,1	16	16	46	58
F43 Vakav. stressireakt/sopeutum	69	21	1,5	1120	-1	2	7	84	27	1,9	15	15	49	60
F50-F59 Som sair. liitt. käyt. oir	37	54	0,8	1517	136	3	9	40	48	0,9	24	34	45	49
F50 Syömi shäiriöt	23	53	0,5	1267	121	3	7	26	37	0,6	30	42	44	45
F60-F69 Aikuisiän pers. ja käyt.	143	-10	3,2	4792	6	11	28	251	7	5,6	20	18	44	53
F60 Persoonallisuushäiriöt	110	-11	2,4	3973	4	9	23	207	12	4,6	22	17	44	54
F61 Sekamuot/ muut persoonall. hä	33	-13	0,7	812	14	2	5	41	-16	0,9	14	21	42	49
F70-F79 Älyllinen kehitysvammai	12	-8	0,3	848	-36	2	5	13	-7	0,3	53	54	38	48
F90-F98 Laps./nuor. alkavat psy	85	102	1,9	4041	77	9	23	84	91	1,9	42	48	38	46
F91 Käytöshäiriöt	15	36	0,3	433	36	1	3	18	64	0,4	29	24	39	47
F92 Samanaik. käytös- ja tunnehä	27	50	0,6	1023	-12	2	6	27	29	0,6	57	33	39	45
F93 Laps. alkav. tunne-elämän häi	28	367	0,6	1523	702	3	9	24	243	0,5	23	51	39	47
HERMSTON SAIRAUDET	32	7	0,7	1575	83	4	9	36	3	0,8	24	33	37	48
G30-G32 Muut herm rappautumiss	10	25	0,2	480	196	1	3	13	44	0,3	18	37	37	48
G40-G47 Ajoitt./kohtauks. häiri	10	150	0,2	706	530	2	4	11	120	0,2	22	31	45	52
VERENKIERTOELINTEN SAIRAUDET	10	-44	0,2	257	-62	1	1	11	-50	0,2	57	27	29	45
HENGITYSELINTEN SAIRAUDET	7	-13	0,2	338	-51	1	2	7	-13	0,2	49	12	41	37
OIREET, SAIR. MERK. & LÖYDÖKSET	32	10	0,7	406	54	1	2	34	13	0,8	9	12	50	56
R40-R46 Psykk. oir/sair/merk	20	-9	0,4	204	24	0	1	22	0	0,5	7	9	51	56
R41 Muut kogniti. toim oireet/löy	18	-5	0,4	190	26	0	1	19	0	0,4	8	10	51	55
VAMMAT, MURKYTYKSET YMS.	18	50	0,4	617	-3	1	4	21	75	0,5	57	32	38	47
S00-S09 Pään vammat	13	63	0,3	366	7	1	2	16	78	0,4	48	23	39	48
S06 Kallon sisäisen vamma	13	63	0,3	366	7	1	2	16	78	0,4	48	23	39	48

1	Potilaita			Hoitopäiviä			Os. °/°°	Päättyneitä			Keskim. pit.		GAS, ka Tul P/L	
	±% /10000 99 asuk	±% /10000 99 asuk	±% /10000 99 asuk	±% /1000 99 asuk	±% /1000 99 asuk	±% /1000 99 asuk		±% /10000 99 asuk	±% /10000 99 asuk	±% /10000 99 asuk	1999	2000		
MUTA TEKIJÖITÄ	50	0	1,1	635	99	1	4	54	10	1,2	6	7	64	67
Z00-Z13 Yht. otto tutkimuksia va	39	-3	0,9	533	108	1	3	40	3	0,9	6	7	63	65
Z01 Muut terveen erityistutkimu	27	-10	0,6	65	-42	0	0	29	-3	0,6	4	2	66	66

S A I R A A L A T Y Y P P I - S J U K H U S T Y P

Yhteensä	2804	2	62,3	172253	-9	383	1000	3751	4	83,4	45	40	39	51
Shp: t, Psykiatria	2759	2	61,3	168565	-9	375	979	3676	5	81,7	42	40	39	51
Terveyskeskussairaalat	1	-75	0,0	5	-81	0	0	1	-80	0,0	5	5	25	25
Puolustusvoimat, vankisairaalat	49	11	1,1	1265	4	3	7	72	-6	1,6	15	16	56	60
Valtion mielisairaalat	9	0	0,2	2418	2	5	14	2	-33	0,0	3448	253	55	36

E R I K O I S A L A - S P E C I A L I T E T

70 PSYKIATRIA	2756	2	61,3	169762	-9	377	986	3699	4	82,2	45	40	39	51
- 70F Geriatriinen psykiatria	583	2	13,0	25011	-1	56	145	698	4	15,5	34	32	39	50
- 70X Nuorisopsykiatria	117	50	2,6	7318	18	16	42	110	64	2,4	66	73	33	43
- 70Z Oikeuspsykiatria	60	-17	1,3	15929	-3	35	92	38	27	0,8	390	129	34	26
75 LASTENPSYKIATRIA	52	6	1,2	2491	-4	6	14	52	-7	1,2	46	48	44	52

I K Ä - Å L D E R

0-14 v	83	32	10,6	4441	28	57	26	87	24	11,1	45	49	43	51
15-64 v	2098	3	69,8	129972	-9	432	755	2930	7	97,4	45	36	40	52
65-74 v	288	-5	72,7	20924	-0	528	121	347	-1	87,6	45	53	38	51
75+ v	339	-7	109,0	16916	-21	544	98	387	-10	124,4	41	52	38	46

S U K U P U O L I - K Ö N

Miehet	1406	-0	64,3	89566	-10	410	520	1859	1	85,1	46	37	39	51
Naiset	1398	4	60,5	82687	-8	358	480	1892	7	81,8	43	43	40	52

H O I T O A I K A - V Ä R D T I D

1- 9 pv	914	2	20,3	5323	-1	12	31	1158	4	25,7	5	4	44	53
10- 29 pv	1214	10	27,0	26910	12	60	156	1420	12	31,6	18	18	40	53
30- 89 pv	881	-1	19,6	46496	-1	103	270	914	0	20,3	49	49	36	52
90-179 pv	186	-8	4,1	20976	-15	47	122	148	-14	3,3	120	121	30	45
180-364 pv	108	-8	2,4	23628	-17	53	137	65	-27	1,4	268	252	26	36
1-2 vuotta	116	-13	2,6	35457	-17	79	206	32	-9	0,7	658	558	26	23
3-10 vuotta	43	-9	1,0	12889	-20	29	75	13	160	0,3	1983	1229	18	23
yli 10 vuotta	2	-33	0,0	574	-46	1	3	1	0	0,0	10208	5585	35	37

TULOTAPA PSYKIATRIAN SAIRAANSIJALLE - ANKOMSTSÄTT TILL PSYKIATRISK BÄDDPLATS

1 Lähetteellä tahdosta r: tta	893	17	19,9	63175	42	140	367	822	3	18,3	45	51	32	52
2 Oikeusturvak määr. mielent. tu	56	250	1,2	5781	144	13	34	10	0	0,2	46	122	55	44
3 Oikeusturvak määr. hoito	7	-63	0,2	1082	-83	2	6	16	433	0,4	3561	68	34	37
4 Muu tulotapa	2134	-1	47,4	102215	-25	227	593	2903	4	64,5	41	36	41	52

LÄÄKEHOITO - MEDICINERING

- Ei tietoa	249	272	5,5	53877	999	120	313	55	-26	1,2	113	176	55	2
1 Ei lääkettä	294	11	6,5	7398	10	16	43	315	14	7,0	20	32	48	54
2 Neuroleptihoito	1097	-12	24,4	56794	-49	126	330	1352	1	30,1	67	51	35	48
3 Anti depressiivihoido	617	-2	13,7	16321	-14	36	95	725	-1	16,1	24	22	44	57
4 Neurolepti- ja anti depr.	713	5	15,9	31841	-25	71	185	937	8	20,8	37	42	40	52
5 Muu psyk. lääkettä	334	9	7,4	6022	-4	13	35	367	18	8,2	23	16	39	54

PAKKOTOIMET - TVÄNGSÄTGÄRDER

2 Eristys	170	-22	3,8	10784	-42	24	63	181	-3	4,0	115	55	27	50
3 Lepositeen käyttö	29	-6	0,6	1609	-33	4	9	31	19	0,7	67	54	29	50
4 Tahdonvast. injektio lääkitys	80	-31	1,8	4199	-40	9	24	80	-27	1,8	140	59	28	49
5 Fyysinen kiinnitys	28	-36	0,6	1709	-55	4	10	28	-35	0,6	293	83	28	41

1	Potilaita			Hoitopäiviä			Os. °/°°	Päättyneitä			Keskim. pit.		GAS, ka.	
	±% /10000 99 asuk			±% /1000 99 asuk				±% /10000 99 asuk			1999	2000	Tul	P/L
	Patienter			Vård-dagar			Del °/°°	Vård-period.			Medel v. tid		GAS, mt.	
	±% /10000 99 inv			±% /1000 99 inv				±% /10000 99 inv			1999	2000	Ank	U/I
	2	3	4	5	6	7	8	9	10	11	12	13	14	15
Yhteensä	1355	-2	65,5	64944	4	314	1000	1846	-5	89,3	36	35	41	55

P Ä Ä D I A G N O O S I - H U V U D D I A G N O S

ENDOKR. RAVITS. JA METAB.	4	100	0,2	12	-57	0	0	5	150	0,2	14	2	40	47
PSYKIATRIA	1297	-1	62,7	63997	8	309	985	1739	-4	84,1	35	37	40	55
F00-F09 Elimäivo-oireyhtymät	65	20	3,1	1790	17	9	28	70	1	3,4	21	22	33	41
F03 Määrittämätön dementia	14	-18	0,7	323	-3	2	5	13	-35	0,6	22	22	32	36
F05 Sekavuustila, ei aineita	15	36	0,7	255	71	1	4	17	21	0,8	11	16	34	43
F10-F19 Lääkk. ja päiht. aivo-oir	169	-16	8,2	1327	10	6	20	214	-12	10,3	5	6	40	57
F10 Alkoh. org. aivo-oire/käytt. h	116	-13	5,6	886	9	4	14	145	-8	7,0	5	6	39	57
F15 Pirist. org. aivo-oire/käyt. h	12	-29	0,6	75	14	0	1	18	-14	0,9	3	4	36	58
F19 Us/uu aine aivo-oir/käyt. h	35	-8	1,7	223	-9	1	3	42	-7	2,0	5	5	45	58
F20-F29 Skitsofreniat	432	-4	20,9	39251	9	190	604	488	-13	23,6	72	81	37	53
F20 Skitsofrenia	270	-6	13,1	32550	14	157	501	288	-18	13,9	93	114	36	52
F22 Kroon. harhaluuloisuushäiri	51	-19	2,5	1321	-29	6	20	49	-33	2,4	21	23	40	55
F23 Äkill/väliai k. psykoottiset	34	55	1,6	671	51	3	10	39	86	1,9	25	17	36	54
F25 Skitsoaffektiiviset häiriöt	46	-13	2,2	3013	-22	15	46	60	-22	2,9	59	50	37	58
F29 Ei-elimell. psykoott. häiriö	38	31	1,8	1426	18	7	22	40	29	1,9	31	37	37	58
F30-F39 Melialahäiriöt	407	2	19,7	11450	4	55	176	516	1	24,9	21	21	41	56
F31 Kaksi suuntaisen melialahäi	74	-3	3,6	2468	-18	12	38	100	0	4,8	28	26	39	58
F32 Masennustila	239	15	11,6	5818	26	28	90	272	12	13,2	18	21	42	56
F33 Toistuva masennus	87	-19	4,2	2354	-10	11	36	119	-14	5,8	20	18	40	54
F34 Pitkäaikaiset melialahäiri	11	10	0,5	66	-52	0	1	11	10	0,5	14	7	46	53
F40-F48 Neuroosit ja psykosom	110	15	5,3	1691	11	8	26	124	-3	6,0	16	13	47	59
F41 Muut ahdistuneisuushäiriöt	51	16	2,5	779	38	4	12	58	0	2,8	9	16	47	60
F43 Vakav. stressireakt/sopeutum	41	8	2,0	367	0	2	6	45	-10	2,2	7	8	47	59
F50-F59 Som sair. liitt. käyt. oir	13	-19	0,6	631	4	3	10	14	-48	0,7	18	53	44	60
F50 Syömi shäiriöt	10	-23	0,5	619	4	3	10	11	-52	0,5	21	66	42	60
F60-F69 Aikuisiän pers. ja käyt.	96	-8	4,6	2126	-8	10	33	191	11	9,2	12	16	44	56
F60 Persoonallisuushäiriöt	72	-13	3,5	1724	5	8	27	147	7	7,1	12	17	44	56
F61 Sekamuot/ muut persoonall. hä	21	5	1,0	370	-39	2	6	40	29	1,9	12	14	45	56
F90-F98 Laps./nuor. alkavat psy	82	21	4,0	4869	19	24	75	103	27	5,0	52	47	46	54
F92 Samanaik. käytös- ja tunnehä	45	29	2,2	2522	29	12	39	62	48	3,0	50	39	45	54
F93 Laps. alkav. tunne-elämän häi	12	-33	0,6	958	-40	5	15	11	-48	0,5	66	101	43	50
HERMSTON SAIRAUDET	6	-45	0,3	90	-67	0	1	9	-25	0,4	23	10	35	46
VAMMAT, MYRKYTYKSET YMS.	35	6	1,7	135	3	1	2	38	12	1,8	4	4	41	48
T36-T50 Lääkkeiden/biol. ain. my	33	18	1,6	117	290	1	2	36	24	1,7	1	3	41	48
T36 Lääkkeen aiheuttama myrkyty	32	14	1,5	116	287	1	2	35	21	1,7	1	3	41	48
MUITA TEKIJÖITÄ	40	-13	1,9	615	-4	3	9	46	-10	2,2	12	15	56	64
Z00-Z13 Yht. otto tutkimuksia va	10	11	0,5	136	55	1	2	10	11	0,5	10	14	58	59
Z55-Z65 Sosioekon/psykosos terv	22	-8	1,1	389	-6	2	6	26	4	1,3	16	17	57	66
Z63 Muut prim. tuki ryhmän ongel m	19	0	0,9	340	-11	2	5	23	15	1,1	19	17	60	67

1	Potilaita			Hoitopäiviä			Os. °/°°	Päättyneitä			Keskim. pit.		GAS, ka.	
	±% /10000 99 asuk			±% /1000 99 asuk				±% /10000 99 asuk			1999	2000	Tul	P/L
1	Patienter			Vård- dagar			Del °/°°	Vård- period.			Medel v. tid		GAS, mt.	
	±% /10000 99 inv			±% /1000 99 inv				±% /10000 99 inv			1999	2000	Ank	U/I
	2	3	4	5	6	7	8	9	10	11	12	13	14	15

S A I R A A L A T Y Y P P I - S J U K H U S T Y P

Yhteensä	1355	-2	65,5	64944	4	314	1000	1846	-5	89,3	36	35	41	55
Shp: t, Psykiatria	1311	-3	63,4	61657	5	298	949	1793	-5	86,7	36	35	40	55
Puolustusvoimat, vankisairaalat	41	21	2,0	506	14	2	8	47	-20	2,3	7	8	54	59
Valtion mielisairaalat	12	0	0,6	2781	-7	13	43	6	20	0,3	383	475	55	50

E R I K O I S A L A - S P E C I A L I T E T

70 PSYKIATRIA	1283	-2	62,0	60539	5	293	932	1765	-5	85,3	35	35	41	55
- 70F Geriatriinen psykiatria	177	-1	8,6	5665	8	27	87	202	0	9,8	25	28	38	49
- 70X Nuorisopsykiatria	89	20	4,3	3576	28	17	55	120	24	5,8	26	31	50	64
- 70Z Oikeuspsykiatria	17	-15	0,8	3171	-11	15	49	11	-15	0,5	184	312	49	50
75 LASTENPSYKIATRIA	72	-3	3,5	4405	-3	21	68	81	-10	3,9	61	51	45	47
- 75X Nuorisopsykiatria	2		0,1	83		0	1	2		0,1		42	33	54

I K Ä - Å L D E R

0-14 v	94	0	26,2	5189	3	145	80	117	-2	32,6	49	41	45	52
15-64 v	1095	-2	79,2	53738	4	389	827	1534	-6	111,0	36	36	41	56
65-74 v	91	5	48,9	3820	10	205	59	110	8	59,1	38	35	39	50
75+ v	75	-10	53,0	2197	9	155	34	85	-14	60,1	20	25	37	48

S U K U P U O L I - K Ö N

Miehet	705	-4	70,7	35521	3	356	547	949	-8	95,1	39	37	41	54
Naiset	650	-0	60,7	29423	6	275	453	897	-2	83,8	32	33	41	55

H O I T O A I K A - V Ä R D T I D

1-9 pv	632	2	30,6	3551	6	17	55	868	-1	42,0	4	4	43	55
10-29 pv	505	-12	24,4	9962	-8	48	153	546	-12	26,4	17	18	41	55
30-89 pv	303	-6	14,7	15408	-7	75	237	287	-10	13,9	49	48	37	54
90-179 pv	104	30	5,0	12157	30	59	187	83	32	4,0	119	124	37	52
180-364 pv	62	11	3,0	12532	20	61	193	43	5	2,1	261	262	36	52
1-2 vuotta	24	-11	1,2	6887	18	33	106	13	-35	0,6	618	528	32	45
3-10 vuotta	14	-26	0,7	4081	-28	20	63	6	0	0,3	1649	1699	35	46
yli 10 vuotta	1	0	0,0	366	0	2	6	0						5

TULOTAPA PSYKIATRIAN SAIRAANSIJALLE - ANKOMSTSÄTT TILL PSYKIATRISK BÄDDPLATS

1 Lähetteellä tahdosta r: tta	369	-8	17,8	22099	10	107	340	384	-11	18,6	54	64	35	53
2 Oikeusturvak määr mielent. tu	10	-9	0,5	1062	-25	5	16	7	-13	0,3	56	42	59	62
3 Oikeusturvak määr hoito	8	33	0,4	2722	27	13	42	4	300	0,2	25	831	47	45
4 Muu tulotapa	1057	0	51,1	39061	1	189	601	1451	-3	70,2	31	26	42	55

LÄÄKEHOITO - MEDICINERING

- Ei tietoa	1	-90	0,0	52	-95	0	1	0						
1 Ei lääkettä	265	-3	12,8	6743	7	33	104	301	-5	14,6	23	20	46	55
2 Neuroleptihoito	567	-3	27,4	36560	4	177	563	668	-11	32,3	61	47	37	53
3 Antidepressiivihoido	347	1	16,8	8862	21	43	136	439	4	21,2	17	20	43	57
4 Neurolepti- ja antidepressiivihoido	169	-14	8,2	9201	4	44	142	199	-15	9,6	30	66	40	53
5 Muu psyk. lääkettä	211	6	10,2	3526	-7	17	54	239	6	11,6	13	28	42	56

PAKKOTOIMET - TVÄNGSÅTGÄRDER

2 Eristys	134	14	6,5	12934	46	63	199	112	-9	5,4	105	101	32	53
3 Lepositteen käyttö	39	8	1,9	2836	46	14	44	37	-12	1,8	36	104	31	48
4 Tahdonvast. injektio lääkitys	59	55	2,9	4531	191	22	70	42	31	2,0	72	76	31	49
5 Fyysinen kiinnitys	39	3	1,9	3666	74	18	56	37	-8	1,8	55	72	31	40

1	Potilaita			Hoitopäiviä			Os. °/°°	Päättyneitä			Keskim. pit.		GAS, ka.	
	±% /10000 99 asuk	±% /10000 99 asuk	±% /10000 99 asuk	±% /1000 99 asuk	±% /1000 99 asuk	±% /1000 99 asuk		±% /10000 99 asuk	±% /10000 99 asuk	±% /10000 99 asuk	1999	2000	Tul	P/L
	Patienter			Vård-dagar			Del °/°°	Vård-period.			Medelv. tid		GAS, mt.	
	±% /10000 99 inv	±% /10000 99 inv	±% /10000 99 inv	±% /1000 99 inv	±% /1000 99 inv	±% /1000 99 inv		±% /10000 99 inv	±% /10000 99 inv	±% /10000 99 inv	1999	2000	Ank	U/I
	2	3	4	5	6	7	8	9	10	11	12	13	14	15
Yhteensä	1197	4	65,2	80755	-5	440	1000	1631	2	88,9	48	53	40	53

P Ä Ä D I A G N O O S I - H U V U D D I A G N O S

PSYKIATRIA	1183	5	64,5	80137	-5	437	992	1614	3	87,9	48	53	40	53
F00-F09 Elim. aivo-oireyhtymät	60	18	3,3	3401	47	19	42	56	4	3,1	33	53	29	33
F03 Määrittämätön dementia	24	100	1,3	1303	214	7	16	22	144	1,2	22	79	26	28
F10-F19 Lääkk. ja päiht. aivo-oir.	177	10	9,6	2788	6	15	35	205	8	11,2	10	12	37	57
F10 Alkoh. org. aivo-oire/käytt. h	123	4	6,7	1787	-1	10	22	139	1	7,6	8	14	35	57
F15 Pirist. org. aivo-oire/käyt. h	15	36	0,8	468	128	3	6	16	33	0,9	17	6	34	54
F19 Us/uu aine aivo-oire/käyt. h	26	53	1,4	353	-25	2	4	31	48	1,7	18	11	40	54
F20-F29 Skitsofreniat	433	-3	23,6	50170	-8	273	621	639	1	34,8	76	88	40	51
F20 Skitsofrenia	253	-6	13,8	37176	-12	203	460	381	1	20,8	97	117	40	48
F21 Skitsotyyppinen häiriö	14	40	0,8	1009	111	5	12	18	-5	1,0	45	66	41	54
F22 Kroon. harhaluuloisuushäiriö	26	-7	1,4	1219	2	7	15	34	21	1,9	58	33	42	59
F23 Äkill/väliai. psykoottiset	32	0	1,7	1328	45	7	16	33	-8	1,8	28	35	36	62
F25 Skitsoaffektiiviset häiriöt	53	-2	2,9	6529	-3	36	81	107	9	5,8	52	49	41	50
F29 Ei-elimell. psykoott. häiriö	55	4	3,0	2397	-13	13	30	58	-9	3,2	39	37	36	58
F30-F39 Mielialahäiriöt	302	1	16,5	13254	-5	72	164	373	-4	20,3	34	33	41	57
F31 Kaksi suuntainen mielialahäiriö	49	-9	2,7	3220	-4	18	40	69	-4	3,8	37	37	40	53
F32 Masennustila	186	10	10,1	6827	-2	37	85	201	-1	11,0	29	32	42	58
F33 Toistuva masennus	61	-12	3,3	2527	-19	14	31	80	-13	4,4	34	36	42	58
F34 Pitkäaikaiset mielialahäiriöt	11	22	0,6	306	-11	2	4	13	-19	0,7	60	24	43	56
F40-F48 Neuroosit ja psykosom.	74	35	4,0	1836	12	10	23	97	33	5,3	25	16	48	58
F41 Muut ahdistuneisuushäiriöt	37	95	2,0	864	45	5	11	53	77	2,9	22	16	48	57
F43 Vakav. stressireakt/sopeutum.	31	19	1,7	405	58	2	5	37	16	2,0	8	11	51	61
F60-F69 Aikuisen pers. ja käyt.	114	27	6,2	4228	2	23	52	178	21	9,7	31	35	46	56
F60 Persoonallisuushäiriöt	98	31	5,3	3724	10	20	46	157	30	8,6	33	35	45	56
F61 Sekamuot/ muut persoonall. häiriöt	15	-6	0,8	494	-32	3	6	20	0	1,1	21	42	52	61
F70-F79 Älyllinen kehitysvamma	10	0	0,5	792	2	4	10	9	-18	0,5	151	7	34	38
F90-F98 Laps./nuor. alkavat psy.	42	-13	2,3	2778	-20	15	34	44	-17	2,4	43	76	45	55
F91 Käytöshäiriöt	10	-9	0,5	516	-1	3	6	10	0	0,5	45	56	45	55
F92 Samanaik. käytös- ja tunnehäiriöt	22	-27	1,2	1361	-31	7	17	24	-33	1,3	42	72	44	57
MUITA TEKIJÖITÄ	8	-33	0,4	40	-78	0	0	8	-27	0,4	15	5	44	54

1	Potilaita			Hoitopäiviä			Os. °/°°	Päättyneitä			Keskim. pit.		GAS, ka.	
	±% /10000 99 asuk	±% /10000 99 asuk	±% /10000 99 asuk	±% /1000 99 asuk	±% /1000 99 asuk	±% /1000 99 asuk		±% /10000 99 asuk	±% /10000 99 asuk	±% /10000 99 asuk	1999	2000	Tul	P/L

S A I R A A L A T Y Y P P I - S J U K H U S T Y P

Yhteensä	1197	4	65,2	80755	-5	440	1000	1631	2	88,9	48	53	40	53
Shp:t, Psykiatria	1147	4	62,5	73736	-5	402	913	1580	1	86,1	46	48	40	53
Terveyskeskussairaalat	2	0	0,1	15	150	0	0	1	-50	0,1	3	4	50	55
Puolustusvoimat, vankisairaalat	33	38	1,8	480	-32	3	6	44	38	2,4	23	17	54	59
Valtion melisairaalat	24	-4	1,3	6524	1	36	81	6	-25	0,3	413	1501	40	36

E R I K O I S A L A - S P E C I A L I T E T

70 PSYKIATRIA	1116	4	60,8	74562	-6	406	923	1533	1	83,5	48	52	40	53
- 70F Geriatrinen psykiatria	93	52	5,1	4599	77	25	57	94	47	5,1	29	43	32	41
- 70X Nuorisopsykiatria	6	20	0,3	652	-27	4	8	6	100	0,3	86	283	32	51
- 70Z Oikeuspsykiatria	29	-9	1,6	6834	0	37	85	12	-20	0,7	245	778	53	42
75 LASTENPSYKIATRIA	89	20	4,8	6193	7	34	77	98	18	5,3	50	68	43	54
- 75X Nuorisopsykiatria	62	38	3,4	4174	7	23	52	65	51	3,5	61	74	41	56

I K Ä - Å L D E R

0-14 v	50	0	16,5	4015	9	132	50	55	-8	18,1	45	77	44	52
15-64 v	992	3	82,1	69690	-7	576	863	1408	1	116,5	49	53	41	54
65-74 v	83	8	45,1	4247	3	231	53	93	3	50,6	42	39	38	50
75+ v	75	14	53,9	2803	24	201	35	75	27	53,9	30	48	33	42

S U K U P U O L I - K Ö N

Miehet	642	2	71,4	48187	-6	536	597	823	-6	91,5	53	64	40	52
Naiset	555	7	59,3	32568	-4	348	403	808	11	86,3	41	42	41	54

H O I T O A I K A - V Ä R D T I D

1-9 pv	458	-2	25,0	3112	-1	17	39	678	3	36,9	5	5	44	54
10-29 pv	405	1	22,1	8485	4	46	105	452	4	24,6	18	18	40	54
30-89 pv	360	3	19,6	19227	-0	105	238	363	-1	19,8	51	49	39	56
90-179 pv	102	0	5,6	11095	-11	60	137	76	-7	4,1	123	121	34	50
180-364 pv	47	2	2,6	8683	1	47	108	30	3	1,6	251	256	32	46
1-2 vuotta	51	-16	2,8	14370	-18	78	178	22	-15	1,2	637	686	37	43
3-10 vuotta	45	10	2,5	14697	3	80	182	8	33	0,4	2178	2097	28	33
yli 10 vuotta	4	0	0,2	1086	-26	6	13	2		0,1		4240	20	34

TULOTAPA PSYKIATRIAN SAIRAANSIJALLE - ANKOMSTSÄTT TILL PSYKIATRISK BÄDDPLATS

1 Lähetteellä tahdosta r:ttä	516	5	28,1	29408	-3	160	364	506	2	27,6	55	70	33	52
2 Oikeusturvak määr. mielent. tu	11	-15	0,6	1520	34	8	19	7	-22	0,4	37	57	64	55
3 Oikeusturvak määr. hoito	12	-8	0,7	3524	-10	19	44	4	0	0,2	611	2233	40	43
4 Muu tulotapa	772	3	42,1	46303	-7	252	573	1114	2	60,7	42	37	44	54

LÄÄKEHOITO - MEDICINERING

- Ei tietoa	1	-50	0,1	4	-93	0	0	1	-67	0,1	20	4		
1 Ei lääkettä	106	15	5,8	3375	8	18	42	110	7	6,0	24	33	47	56
2 Neuroleptihoito	556	7	30,3	45067	-5	246	558	731	7	39,8	71	61	39	51
3 Antidepressiivihoido	214	17	11,7	7836	20	43	97	226	16	12,3	27	45	42	57
4 Neurolepti- ja antidepress.	391	-4	21,3	21695	-6	118	269	456	-4	24,8	35	46	41	53
5 Muu psyk. lääkitys	106	-26	5,8	2778	-42	15	34	107	-24	5,8	20	63	39	55

PAKKOTOIMET - TVÄNGSÅTGÄRDER

2 Eristys	126	-25	6,9	14936	-19	81	185	106	-19	5,8	98	171	30	48
3 Lepositten käyttö	72	-31	3,9	4622	-39	25	57	72	-23	3,9	46	74	26	43
4 Tahdonvast. injektio lääkitys	43	-20	2,3	2609	-27	14	32	38	-21	2,1	55	62	27	49
5 Fyysinen kiinnitys	44	-28	2,4	4390	-25	24	54	39	-25	2,1	45	133	31	41

1	Potilaita			Hoitopäiviä			Os. °/°°	Päättyneitä			Keskim. pit.		GAS, ka.	
	±% /10000 99 asuk	±% /10000 99 inv	±% /10000 99 asuk	±% /1000 99 asuk	±% /1000 99 asuk	±% /1000 99 asuk		±% /10000 99 asuk	±% /10000 99 asuk	1999	2000	1999	2000	Tul
Yhteensä	835	8	64,4	40217	-15	310	1000	1435	2	110,7	53	80	40	51

P Ä Ä D I A G N O O S I - H U V U D D I A G N O S

PSYKIATRIA	828	8	63,9	39953	-15	308	993	1418	3	109,4	38	81	40	51
F10-F19 Lääk. ja päiht. ai vo-oir	125	12	9,6	982	3	8	24	147	4	11,3	7	6	35	55
F10 Alkoh. org. ai vo-oi re/käytt. h	95	10	7,3	702	-2	5	17	109	-3	8,4	6	6	35	55
F20-F29 Skitsofreniat	366	0	28,2	25441	-18	196	633	544	-5	42,0	66	183	37	48
F20 Skitsofrenia	230	0	17,7	18662	-21	144	464	356	-9	27,5	83	260	36	46
F21 Skitsotyyppinen häiriö	18	-18	1,4	614	-38	5	15	25	-22	1,9	30	19	48	52
F22 Kroon. harhaluuloisuushäiriö	29	12	2,2	802	-31	6	20	34	-11	2,6	29	30	38	52
F23 Äkill/väliaik. psykoottiset	23	-23	1,8	737	16	6	18	41	37	3,2	21	15	30	51
F25 Skitsoaffektiiviset häiriöt	26	-4	2,0	1988	-20	15	49	38	-24	2,9	34	66	38	54
F29 Ei-elimell. psykoott. häiriö	51	24	3,9	2638	19	20	66	50	56	3,9	41	54	35	51
F30-F39 Melialahäiriöt	247	19	19,0	9500	7	73	236	373	33	28,8	29	25	41	55
F31 Kaksi suuntainen melialahäiriö	31	15	2,4	1830	21	14	46	44	57	3,4	43	33	36	58
F32 Masennustila	161	8	12,4	5145	-7	40	128	240	17	18,5	26	23	41	53
F33 Toistuva masennus	56	81	4,3	2093	61	16	52	71	109	5,5	44	27	41	59
F40-F48 Neuroosit ja psykosom	55	12	4,2	802	-55	6	20	76	-4	5,9	20	9	49	59
F41 Muut ahdistuneisuushäiriöt	17	-26	1,3	181	-78	1	5	21	-25	1,6	20	9	45	58
F43 Vakav. stressireakt/sopeutum	38	65	2,9	506	-35	4	13	53	13	4,1	19	8	50	60
F50-F59 Som sair. liitt. käyt. oir	11	38	0,8	510	-37	4	13	18	6	1,4	52	22	40	41
F50 Syömi shäiriöt	11	57	0,8	510	-27	4	13	18	20	1,4	51	22	40	41
F60-F69 Aikuisiän pers. ja käyt.	19	-21	1,5	412	-40	3	10	30	-9	2,3	13	24	51	61
F60 Persoonallisuushäiriöt	13	-28	1,0	356	-43	3	9	24	-4	1,9	14	28	53	60
F90-F98 Laps./nuor. alkavat psy	27	13	2,1	1054	2	8	26	202	2	15,6	5	5	45	47
MITA TEKIJÖITÄ	7	-13	0,5	250	-3	2	6	13	-43	1,0	13	19	42	38

1	Potilaita			Hoitopäiviä			Os. °/°°	Päättyneitä			Keskim. pit.		GAS, ka Tul P/L
	±% /10000 99 asuk			±% /1000 99 asuk				±% /10000 99 asuk			1999	2000	
1	Patienter			Vård- dagar			Del °/°°	Vård- period.			Medel v. tid		GAS, mt Ank U/I
	±% /10000 99 inv			±% /1000 99 inv				±% /10000 99 inv			1999	2000	

S A I R A A L A T Y Y P P I - S J U K H U S T Y P

Yhteensä	835	8	64,4	40217	-15	310	1000	1435	2	110,7	53	80	40	51
Shp: t, Psykiatria	614	1	47,4	33354	-15	257	829	1062	-4	81,9	60	104	39	51
Terveyskeskussairaalat	210	27	16,2	3770	-29	29	94	330	27	25,4	21	12		
Puolustusvoimat, vankisairaalat	26	4	2,0	356	-2	3	9	40	18	3,1	10	8	53	59
Valtion mielisairaalat	11	38	0,8	2737	16	21	68	3	0	0,2	690	37	40	38

ERIKOISALA - SPECIALITET

70 PSYKIATRIA	771	6	59,5	35865	-16	277	892	1094	-0	84,4	65	100	39	53
- 70Z Oikeuspsykiatria	9	0	0,7	2127	-6	16	53	2	-50	0,2	493	22	53	39
75 LASTENPSYKIATRIA	74	37	5,7	4352	1	34	108	341	10	26,3	11	14	42	46
- 75X Nuorisopsykiatria	48	55	3,7	3159	2	24	79	58	66	4,5	62	64	39	46

I K Ä - Å L D E R

0-14 v	38	36	17,8	1629	10	76	41	296	7	139,0	5	5	43	45
15-64 v	702	8	81,7	32209	-14	375	801	1020	2	118,7	45	65	40	53
65-74 v	53	-12	41,1	1694	-36	131	42	75	-19	58,1	28	23	36	50
75+ v	44	10	46,0	4685	-12	490	116	44	10	46,0	643	1030	36	44

S U K U P U O L I - K Ö N

Miehet	445	4	69,7	20320	-11	318	505	828	3	129,7	39	67	39	50
Naiset	390	12	59,3	19897	-18	302	495	607	0	92,2	73	97	41	52

H O I T O A I K A - V Ä R D T I D

1- 9 pv	424	12	32,7	3313	-2	26	82	815	4	62,9	4	4	42	50
10- 29 pv	302	20	23,3	6067	9	47	151	334	11	25,8	17	17	38	53
30- 89 pv	211	-7	16,3	11252	-7	87	280	209	-8	16,1	50	50	38	53
90-179 pv	47	-33	3,6	4633	-32	36	115	41	-38	3,2	116	115	37	53
180-364 pv	21	17	1,6	3974	2	31	99	17	55	1,3	259	249	35	46
1-2 vuotta	15	-29	1,2	3640	-36	28	91	10	-9	0,8	609	670	37	44
3-10 vuotta	7	-36	0,5	2066	-36	16	51	3	-25	0,2	1770	1508	27	40
yli 10 vuotta	17	-11	1,3	5272	-18	41	131	6	200	0,5	15222	12524	23	25

TULOTAPA PSYKIATRIAN SAIRAANSIJALLE - ANKOMSTSÄTT TILL PSYKIATRISK BÄDDPLATS

1 Lähetteellä tahdosta r: tta	293	-4	22,6	12531	-24	97	312	313	-2	24,1	116	130	31	49
2 Oikeusturvak määr mielent. tu	3	50	0,2	111	46	1	3	2	0	0,2	38	22	53	53
3 Oikeusturvak määr hoito	3	-57	0,2	1098	-21	8	27	0			367		23	
4 Muu tulotapa	616	14	47,5	26477	-9	204	658	1120	4	86,4	33	66	43	51

LÄÄKEHOITO - MEDICINERING

- Ei tietoa	207	30	16,0	3500	-26	27	87	331	29	25,5	21	12		
1 Ei lääkettä	108	38	8,3	2815	-18	22	70	303	-3	23,4	8	73	44	49
2 Neuroleptihoito	328	-10	25,3	22378	-17	173	556	427	-14	32,9	63	179	36	49
3 Antidepressiivihoito	139	43	10,7	4791	40	37	119	219	66	16,9	26	20	44	55
4 Neurolepti- ja antidepress.	101	-17	7,8	4946	-22	38	123	99	-32	7,6	56	34	41	55
5 Muu psyk. lääkettä	56	-16	4,3	1787	-25	14	44	56	-10	4,3	388	76	36	52

PAKKOTOIMET - TVÄNGSÅTGÄRDER

2 Eristys	29	7	2,2	2735	-26	21	68	20	-13	1,5	78	956	30	37
3 Lepositteen käyttö	31	-21	2,4	864	-51	7	21	30	-25	2,3	49	30	26	54
5 Fyysinen kiinnitys	11	22	0,8	600	-28	5	15	40	5	3,1	7	11	44	38

1	Potilaita			Hoitopäiviä			Os. °/°°	Päättyneitä			Keskim. pit.		GAS, ka.	
	±% /10000 99 asuk	±% /10000 99 inv	±% /10000 99 asuk	±% /1000 99 asuk	±% /1000 99 inv	±% /1000 99 asuk		±% /10000 99 asuk	±% /10000 99 inv	1999	2000	1999	2000	Tul
Yhteensä	919	9	85,9	50550	-16	473	1000	1340	12	125,3	82	47	44	54

P Ä Ä D I A G N O O S I - H U V U D D I A G N O S

PSYKIATRIA	891	8	83,3	49841	-15	466	986	1299	12	121,5	83	48	44	54
F00-F09 Elim. aivo-oireyhtymät	65	-4	6,1	2022	-63	19	40	69	-4	6,5	168	33	33	42
F00 Alzheimerin tauti, dementia	24	9	2,2	765	-60	7	15	21	-19	2,0	283	31	30	37
F01 Verisuoni-peräinen dementia	12	20	1,1	220	-86	2	4	12	9	1,1	208	40	31	36
F06 Muut elimelliset aivo-oireyhtymät	10	67	0,9	423	175	4	8	15	275	1,4	25	32	33	46
F10-F19 Lääk. ja päiht. aivo-oireyhtymät	135	35	12,6	1649	2	15	33	169	37	15,8	24	10	41	59
F10 Alkoh. org. aivo-oireyhtymät	116	38	10,8	1443	9	13	29	147	48	13,7	27	10	40	59
F20-F29 Skitsofreniat	366	3	34,2	32126	-7	300	636	525	8	49,1	127	85	41	50
F20 Skitsofrenia	244	8	22,8	24762	-8	232	490	369	15	34,5	172	100	42	49
F22 Kroon. harhaluuloisuushäiriöt	27	-31	2,5	986	-51	9	20	25	-43	2,3	28	55	38	52
F23 Äkill./välit. psykoottiset häiriöt	25	-14	2,3	530	-51	5	10	23	-26	2,2	30	24	38	60
F25 Skitsoaffektiiviset häiriöt	32	3	3,0	2358	-7	22	47	45	15	4,2	34	73	43	54
F29 Ei-elimell. psykoott. häiriöt	49	36	4,6	3181	45	30	63	56	27	5,2	79	42	41	53
F30-F39 Melialahäiriöt	265	16	24,8	10002	-17	94	198	382	20	35,7	44	27	48	59
F31 Kaksisuuntainen melialahäiriö	36	-3	3,4	1745	-23	16	35	55	4	5,1	48	31	45	58
F32 Masennustila	154	1	14,4	5124	-34	48	101	207	12	19,4	51	24	49	60
F33 Toistuva masennus	71	78	6,6	2567	59	24	51	103	56	9,6	25	26	47	58
F34 Pitkäaikaiset melialahäiriöt	12	71	1,1	445	93	4	9	13	8	1,2	19	62	46	55
F40-F48 Neuroosit ja psykosomit	60	20	5,6	1395	37	13	28	70	1	6,5	18	21	50	61
F41 Muut ahdistuneisuushäiriöt	32	28	3,0	956	112	9	19	36	3	3,4	14	30	48	59
F43 Vakav. stressireaktio/sopeutumattomuus	20	0	1,9	78	-80	1	2	26	-4	2,4	20	3	55	65
F60-F69 Aikuisiän pers. ja käyt. häiriöt	43	-12	4,0	973	-48	9	19	67	-7	6,3	21	16	53	60
F60 Persoonallisuushäiriöt	24	-14	2,2	521	-60	5	10	41	-11	3,8	22	14	53	60
F61 Sekamuut/muut persoonall. häiriöt	17	-11	1,6	424	2	4	8	22	-4	2,1	16	21	53	61
HERMISTON SAIRAUDET	14	17	1,3	217	-57	2	4	16	23	1,5	29	23	40	42
G30-G32 Muut herm. rappeutumissairaudet	12	20	1,1	208	-32	2	4	14	40	1,3	17	26	38	40
G30 Alzheimerin tauti	11	10	1,0	204	-33	2	4	13	30	1,2	17	28	38	40
MUITA TEKIJÖITÄ	14	367	1,3	386	999	4	8	16	220	1,5	13	24	49	61

1	Potilaita			Hoitopäiviä			Os. °/°°	Päättyneitä			Keskim. pit.		GAS, ka.	
	±% /10000 99 asuk			±% /1000 99 asuk				±% /10000 99 asuk			1999	2000	Tul	P/L
1	Patienter			Vård-dagar			Del °/°°	Vård-period.			Medel v. tid		GAS, mt	
	±% /10000 99 inv			±% /1000 99 inv				±% /10000 99 inv			1999	2000	Ank	U/I
	2	3	4	5	6	7	8	9	10	11	12	13	14	15

S A I R A A L A T Y Y P P I - S J U K H U S T Y P

Yhteensä	919	9	85,9	50550	-16	473	1000	1340	12	125,3	82	47	44	54
Shp: t, Psykiatria	892	10	83,4	47667	-16	446	943	1309	14	122,4	84	47	43	54
Terveyskeskussairaalat	4	-67	0,4	21	-85	0	0	4	-73	0,4	9	5	46	56
Puolustusvoimat, vankisairaalat	21	5	2,0	282	-12	3	6	25	9	2,3	13	11	55	60
Valtion melisairaalat	9	-10	0,8	2580	9	24	51	2	0	0,2	51	448	30	35

ERIKOISALA - SPECIALITET

70 PSYKIATRIA	910	8	85,1	49868	-17	466	987	1331	12	124,5	82	47	44	54
- 70F Geriatrinen psykiatria	1		0,1	1		0	0	1		0,1		1	28	28
- 70X Nuorisopsykiatria	8	14	0,7	975	9	9	19	9	29	0,8	132	146	42	62
- 70Z Oikeuspsykiatria	9	-25	0,8	2580	6	24	51	2	-50	0,2	50	448	30	35
75 LASTENPSYKIATRIA	9	800	0,8	682	999	6	13	9	350	0,8	10	59	47	55

I K Ä - Å L D E R

0-14 v	18	260	10,2	1528	112	86	30	13	160	7,3	76	93	47	58
15-64 v	741	9	106,8	44363	-11	639	878	1115	13	160,7	80	51	44	55
65-74 v	92	5	80,6	2783	-34	244	55	130	16	113,9	62	21	42	54
75+ v	70	0	83,4	1876	-63	224	37	82	-4	97,7	135	31	35	45

S U K U P U O L I - K Ö N

Miehet	501	10	96,0	26971	-18	517	534	767	20	147,0	69	51	44	55
Naiset	418	8	76,4	23579	-12	431	466	573	3	104,7	98	43	43	54

H O I T O A I K A - V Ä R D T I D

1- 9 pv	394	18	36,8	2604	28	24	52	522	23	48,8	5	5	46	56
10- 29 pv	375	14	35,1	8359	15	78	165	468	16	43,8	17	17	44	54
30- 89 pv	248	10	23,2	13188	9	123	261	247	6	23,1	51	49	40	55
90-179 pv	78	-3	7,3	8181	-7	77	162	62	-6	5,8	123	122	43	52
180-364 pv	30	-19	2,8	5399	-34	50	107	21	-13	2,0	269	253	36	46
1-2 vuotta	21	-45	2,0	5803	-45	54	115	11	-58	1,0	587	581	37	43
3-10 vuotta	22	-24	2,1	6561	-28	61	130	8	-20	0,7	1631	1970	34	41
yli 10 vuotta	2	-71	0,2	455	-74	4	9	1	-80	0,1	6218	5485		35

TULOTAPA PSYKIATRIAN SAIRAANSIJALLE - ANKOMSTSÄTT TILL PSYKIATRISK BÄDDPLATS

1 Lähetteellä tahdosta r: tta	272	-4	25,4	12261	-31	115	243	279	-0	26,1	102	75	34	54
2 Oikeusturvak määr mielent. tu	4	-43	0,4	1132	25	11	22	0			50			33
3 Oikeusturvak määr hoito	8	0	0,7	2484	-15	23	49	2		0,2		2529	43	42
4 Mui tulotapa	716	15	67,0	34673	-10	324	686	1059	17	99,0	76	35	46	55

LÄÄKEHOITO - MEDICINERING

1 Ei lääkehoitoa	95	42	8,9	2353	-10	22	47	93	29	8,7	44	19	47	60
2 Neuroleptihoito	489	-2	45,7	31045	-17	290	614	658	1	61,5	112	62	41	51
3 Antidepressiivihoito	178	65	16,6	4756	43	44	94	201	63	18,8	29	23	48	60
4 Neurolepti- ja antidepress.	203	-8	19,0	10912	-23	102	216	276	2	25,8	59	53	46	55
5 Mui psyk. lääkehoito	100	47	9,4	1484	-30	14	29	112	51	10,5	25	10	44	58

PAKKOTOIMET - TVÄNGSÅTGÄRDER

2 Eristys	101	-3	9,4	8106	-25	76	160	84	-9	7,9	145	55	31	49
3 Lepositteen käyttö	79	-8	7,4	5444	-32	51	108	67	-12	6,3	141	45	31	50
4 Tahdonvast. injektioolääkitys	12	-57	1,1	557	-67	5	11	13	-43	1,2	42	51	29	51
5 Fyysinen kiinnitys	11	-61	1,0	1135	-60	11	22	7	-72	0,7	80	69	32	44

1	Potilaita			Hoitopäiviä				Os. °/°°	Päättyneitä			Keskim. pit.		GAS, ka.			
	±% /10000 99 asuk	2	3	±% /1000 99 asuk	4	5	6		7	8	±% /10000 99 asuk	9	10	11	12	13	14
Yhteensä	366	3	54,6	19716	-6	294	1000		496	0	74,0	50	34	40	54		

P Ä Ä D I A G N O O S I - H U V U D D I A G N O S

PSYKIATRIA	350	2	52,2	19555	-6	292	992		475	-1	70,9	50	35	40	54		
F00-F09 Elim. aivo-oireyhtymät	16	-6	2,4	942	41	14	48		15	-25	2,2	18	32	33	42		
F10-F19 Lääk. ja päiht. aivo-oireyhtymät	55	53	8,2	652	69	10	33		64	64	9,6	10	11	38	60		
F10 Alkoh. org. aivo-oireyhtymät	50	56	7,5	560	61	8	28		56	60	8,4	10	10	36	60		
F20-F29 Skitsofreniat	146	3	21,8	12531	-9	187	636		193	-5	28,8	88	54	38	49		
F20 Skitsofrenia	86	-3	12,8	7590	-16	113	385		121	-9	18,1	115	57	39	47		
F22 Kroon. harhaluolisuushäiriöt	16	60	2,4	1095	62	16	56		18	38	2,7	26	35	35	54		
F23 Äkill/väliaik. psykoottiset	14	-22	2,1	375	-33	6	19		15	-21	2,2	25	27	38	59		
F25 Skitsoaffektiiviset häiriöt	22	10	3,3	2186	-22	33	111		24	-8	3,6	58	61	36	51		
F29 Ei-elimell. psykoott. häiriöt	12	50	1,8	1126	65	17	57		12	33	1,8	21	72	29	51		
F30-F39 Melialahäiriöt	96	-7	14,3	3407	-21	51	173		128	-1	19,1	33	27	41	57		
F31 Kaksisuuntainen melialahäiriö	24	4	3,6	961	-1	14	49		34	-8	5,1	31	25	42	60		
F32 Masennustila	55	-13	8,2	1844	-32	28	94		71	0	10,6	36	28	40	56		
F33 Toistuva masennus	13	-7	1,9	526	7	8	27		18	29	2,7	34	30	43	55		
F40-F48 Neuroosit ja psykosomit	25	-36	3,7	433	-34	6	22		27	-44	4,0	13	16	48	61		
F43 Vakav. stressireaktio/sopeutumattomuus	13	18	1,9	196	460	3	10		15	7	2,2	3	13	50	63		
F60-F69 Aikuisiän persoonallisuushäiriöt	23	0	3,4	614	42	9	31		35	13	5,2	14	15	43	55		
F60 Persoonallisuushäiriöt	13	-13	1,9	363	6	5	18		19	0	2,8	18	15	47	56		
F61 Sekamuot/ muut persoonall. häiriöt	11	38	1,6	251	185	4	13		16	33	2,4	8	15	39	55		
F90-F98 Laps. /nuor. alkavat psykoosit	11	267	1,6	941	499	14	48		8	300	1,2	14	77	47	54		
VAMMAT, MYRKYTYKSET YMS.	10	150	1,5	27	29	0	1		10	150	1,5	5	3	42	62		
T36-T50 Lääkkeiden/biol. aineiden myrkytys	10	233	1,5	27	80	0	1		10	233	1,5	5	3	42	62		
T36 Lääkkeen aiheuttama myrkytys	10	233	1,5	27	80	0	1		10	233	1,5	5	3	42	62		
MUITA TEKIJÖITÄ	6	200	0,9	75	121	1	4		6	200	0,9	17	13	52	64		

1	Potilaita			Hoitopäiviä			Os. °/°°	Päättyneitä		Keskim. pit.		GAS, ka.			
	±% /10000 99 asuk	2	3	±% /1000 99 asuk	4	5		6	7	8	9	10	11	12	13

S A I R A A L A T Y Y P P I - S J U K H U S T Y P

Yhteensä	366	3	54,6	19716	-6	294	1000	496	0	74,0	50	34	40	54
Shp:t, Psykiatria	348	4	51,9	14676	-9	219	744	486	1	72,5	50	34	40	55
Puolustusvoimat, vankisairaalat	7	17	1,0	61	13	1	3	9	0	1,3	6	7	53	54
Valtion mielisairaalat	17	13	2,5	4979	6	74	253	1	-50	0,1	142	57	30	30

E R I K O I S A L A - S P E C I A L I T E T

70 PSYKIATRIA	362	3	54,0	19560	-5	292	992	493	1	73,6	50	34	40	54
- 70F Geriatriinen psykiatria	1		0,1	5		0	0	1		0,1		5	50	50
- 70X Nuorisopsykiatria	5	25	0,7	477	60	7	24	5	25	0,7	127	108	46	60
- 70Z Oikeuspsykiatria	17	13	2,5	4812	9	72	244	4	100	0,6	142	84	50	36
75 LASTENPSYKIATRIA	4	-20	0,6	156	-45	2	8	3	-50	0,4	48	24	42	46

I K Ä - Å L D E R

0-14 v	11	83	10,1	775	146	71	39	8	100	7,3	54	83	41	55
15-64 v	313	4	73,0	17740	-4	414	900	431	2	100,6	31	28	40	54
65-74 v	33	3	44,0	795	-45	106	40	42	-11	56,0	24	84	36	50
75+ v	11	-35	19,1	406	-44	70	21	15	-32	26,0	457	29	40	51

S U K U P U O L I - K Ö N

Miehet	201	7	61,3	11339	-4	346	575	276	7	84,1	66	36	40	53
Naiset	165	-1	48,2	8377	-9	245	425	220	-6	64,3	32	31	39	55

H O I T O A I K A - V Ä R D T I D

1-9 pv	165	14	24,6	890	12	13	45	217	10	32,4	4	4	42	55
10-29 pv	121	-8	18,1	2408	-7	36	122	134	-1	20,0	18	17	41	54
30-89 pv	105	-19	15,7	5302	-20	79	269	110	-13	16,4	48	50	35	55
90-179 pv	32	28	4,8	3617	25	54	183	24	14	3,6	130	116	39	51
180-364 pv	11	10	1,6	1995	-4	30	101	10	0	1,5	251	251	36	54
1-2 vuotta	4	-33	0,6	1464	-29	22	74	0			440		55	43
3-10 vuotta	9	0	1,3	2942	-10	44	149	1		0,1		2812	30	31
yli 10 vuotta	3	50	0,4	1098	83	16	56	0			9556			30

TULOTAPA PSYKIATRIAN SAIRAANSIJALLE - ANKOMSTÄTT TILL PSYKIATRISK BÄDDPLATS

1 Lähetteellä tahdosta r:ttä	127	1	19,0	5344	14	80	271	148	14	22,1	36	37	33	56
2 Oikeusturvak määr. mielent. tu	4	100	0,6	294	153	4	15	3	200	0,4	38	92	63	53
3 Oikeusturvak määr. hoito	6	50	0,9	1801	23	27	91	0					20	24
4 Muu tulotapa	266	2	39,7	12277	-16	183	623	345	-5	51,5	54	32	42	53

LÄÄKEHOITO - MEDICINERING

1 Ei lääkettä	33	10	4,9	803	13	12	41	33	6	4,9	318	21	46	56
2 Neuroleptihoito	123	-14	18,4	9008	-20	134	457	145	-17	21,6	39	53	38	49
3 Antidepressiivihoido	33	-21	4,9	1081	-12	16	55	33	-23	4,9	30	31	46	57
4 Neurolepti- ja anti-depr.	56	-25	8,4	3540	-16	53	180	56	-37	8,4	35	38	42	51
5 Muu psyk. lääkettä	179	44	26,7	5284	52	79	268	229	47	34,2	22	23	39	57

PAKKOTOIMET - TVÄNGSÅTGÄRDER

2 Eristys	65	-8	9,7	6855	7	102	348	61	2	9,1	55	50	28	51
3 Lepositten käyttö	49	0	7,3	3073	34	46	156	51	9	7,6	50	52	27	55
4 Tahdonvast. injektio- ja lääkitys	16	-24	2,4	737	-42	11	37	15	-25	2,2	56	42	27	58
5 Fyysinen kiinnitys	2	-87	0,3	15	-98	0	1	2	-88	0,3	74	8	40	46

1	Potilaita			Hoitopäiviä			Os. °/°°	Päättyneitä			Keskim. pit.		GAS, ka.	
	±% /10000 99 asuk	±% /10000 99 inv	±% /10000 99 asuk	±% /1000 99 asuk	±% /1000 99 inv	±% /1000 99 asuk		±% /10000 99 asuk	±% /10000 99 inv	1999	2000	1999	2000	Tul
Yhteensä	1005	1	57,8	54848	-1	316	1000	1505	-5	86,6	34	33	54	56

P Ä Ä D I A G N O O S I - H U V U D D I A G N O S

PSYKIATRIA	998	1	57,4	54675	-1	315	997	1493	-5	85,9	34	33	54	56
F00-F09 Elim. aivo-oireyhtymät	24	71	1,4	1395	-2	8	25	23	-21	1,3	25	57	66	40
F10-F19 Lääk. ja päiht. aivo-oir.	121	-8	7,0	1463	-37	8	27	164	0	9,4	26	8	57	60
F10 Alkoh. org. aivo-oire/käytt. h	91	-15	5,2	1072	-43	6	20	123	-4	7,1	30	8	59	61
F19 Us/muu aine aivo-oir/käyt. h	19	19	1,1	203	-36	1	4	28	27	1,6	15	7		58
F20-F29 Skitsofreniat	406	-8	23,4	28278	-10	163	516	579	-18	33,3	41	41	54	51
F20 Skitsofrenia	251	-6	14,4	18439	-16	106	336	374	-17	21,5	43	42	56	49
F22 Kroon. harhaluuloisuushäiriö	51	11	2,9	2419	18	14	44	67	20	3,9	48	41	50	56
F23 Äkill/väliai. psykoottiset	31	-33	1,8	1130	-12	7	21	33	-39	1,9	30	24	41	60
F25 Skitsoaffektiiviset häiriöt	47	-15	2,7	3196	3	18	58	71	-26	4,1	33	39	54	54
F29 Ei-elimell. psykoott. häiriö	25	-11	1,4	1575	30	9	29	23	-28	1,3	29	41	47	49
F30-F39 Melialahäiriöt	290	11	16,7	13696	28	79	250	386	11	22,2	31	34	54	61
F31 Kaksi suuntainen melialahäi	78	42	4,5	4215	92	24	77	118	66	6,8	31	35	57	62
F32 Masennustila	164	-1	9,4	6768	-4	39	123	203	-0	11,7	35	34	49	61
F33 Toistuva masennus	46	44	2,6	2247	115	13	41	50	-4	2,9	18	33	56	61
F40-F48 Neuroosit ja psykosom.	62	-11	3,6	2307	28	13	42	77	-13	4,4	18	26	53	58
F41 Muut ahdistuneisuushäiriöt	32	10	1,8	1389	57	8	25	38	6	2,2	23	30	51	60
F43 Vakav. stressireakt./sopeutum.	15	-40	0,9	222	-43	1	4	16	-47	0,9	13	14	56	64
F50-F59 Som. sair. liitt. käyt. oir.	12	100	0,7	508	9	3	9	12	50	0,7	67	31	59	65
F60-F69 Aikuisiän pers. ja käyt.	118	4	6,8	3937	1	23	72	186	7	10,7	19	19	66	59
F60 Persoonallisuushäiriöt	64	7	3,7	1412	-25	8	26	104	11	6,0	20	15	64	59
F61 Sekamuot./muut persoonall. hä	53	-5	3,0	2499	36	14	46	78	0	4,5	17	26	70	58
F90-F98 Laps./nuor. alkavat psy	41	21	2,4	2623	13	15	48	63	54	3,6	60	41	39	49
F91 Käytöshäiriöt	11	57	0,6	624	10	4	11	12	33	0,7	67	52	38	49
F92 Samanaik. käytös- ja tunnehä	18	-5	1,0	1210	11	7	22	34	55	2,0	49	35	41	49
OIREET, SAIR. MERK. & LÖYDÖKSET	4	100	0,2	12	-81	0	0	4	100	0,2	32	3	79	81
VAMMAT, MÄRKITYKSET YMS.	4	0	0,2	95	144	1	2	4	0	0,2	10	24		53

1	Potilaita			Hoitopäiviä			Os. °/°°	Päättyneitä			Keskim. pit.		GAS, ka.	
	±% /10000 99 asuk			±% /1000 99 asuk				±% /10000 99 asuk			1999	2000	Tul	P/L
1	Patienter			Vård- dagar			Del °/°°	Vård- period.			Medel v. tid		GAS, mt.	
	±% /10000 99 inv			±% /1000 99 inv				±% /10000 99 inv			1999	2000	Ank	U/I
	2	3	4	5	6	7	8	9	10	11	12	13	14	15

S A I R A A L A T Y Y P P I - S J U K H U S T Y P

Yhteensä	1005	1	57,8	54848	-1	316	1000	1505	-5	86,6	34	33	54	56
Shp: t, Psykiatria	860	0	49,5	48434	-2	279	883	1214	-5	69,8	37	36	40	53
Terveyskeskussairaalat	197	12	11,3	5707	0	33	104	275	0	15,8	20	21	59	68
Puolustusvoimat, vankisairaalat	9	-36	0,5	324	-30	2	6	10	-55	0,6	18	37	25	40
Valtion mielisairaalat	7	40	0,4	383	78	2	7	6	50	0,3	42	42	65	60

ERIKOISALA - SPECIALITET

70 PSYKIATRIA	978	1	56,3	52081	-2	300	950	1468	-5	84,5	33	32	56	56
- 70X Nuorisopsykiatria	35	59	2,0	2756	52	16	50	40	111	2,3	86	60	43	54
- 70Z Oikeuspsykiatria	8	-11	0,5	400	-3	2	7	7	0	0,4	47	44	64	60
75 LASTENPSYKIATRIA	27	0	1,6	2767	9	16	50	37	-14	2,1	61	75	36	43

I K Ä - Å L D E R

0-14 v	32	0	10,4	3166	22	102	58	42	-7	13,6	60	72	35	42
15-64 v	884	1	77,8	44995	-4	396	820	1354	-5	119,1	30	31	56	57
65-74 v	66	6	39,0	5506	15	325	100	81	-1	47,8	49	37	52	48
75+ v	23	10	18,7	1181	-24	96	22	28	17	22,7	150	52	56	50

S U K U P U O L I - K Ö N

Miehet	547	3	63,4	30446	-1	353	555	788	-8	91,4	35	35	53	54
Naiset	458	-1	52,3	24402	-2	279	445	717	-1	81,9	32	31	55	57

H O I T O A I K A - V Ä R D T I D

1-9 pv	395	-10	22,7	2566	-16	15	47	558	-12	32,1	5	5	58	58
10-29 pv	414	2	23,8	8911	0	51	162	486	1	28,0	17	18	58	58
30-89 pv	356	5	20,5	19570	8	113	357	361	3	20,8	49	52	48	54
90-179 pv	84	-7	4,8	10410	1	60	190	78	-8	4,5	124	123	40	48
180-364 pv	21	-30	1,2	3957	-24	23	72	14	-42	0,8	250	231	46	47
1-2 vuotta	13	-35	0,7	3665	-39	21	67	5	-17	0,3	635	603		38
3-10 vuotta	17	31	1,0	5769	45	33	105	3	0	0,2	1502	1287		35

TULOTAPA PSYKIATRIAN SAIRAANSIJALLE - ANKOMSTSÄTT TILL PSYKIATRISK BÄDDPLATS

- Ei tietoa	1	0,1		105		1	2	0						
1 Lähetteellä tahdosta r: tta	425	8	24,5	19942	-1	115	364	477	9	27,4	39	36	28	51
2 Oikeusturvak määr. mielent. tu	9	0	0,5	409	-4	2	7	8	14	0,5	49	40	64	58
3 Oikeusturvak määr. hoito	17	0	1,0	5136	-8	30	94	27	8	1,6	182	159		47
4 Muu tulotapa	674	-3	38,8	29256	-1	168	533	993	-11	57,1	28	28	55	58

LÄÄKEHOITO - MEDICINERING

- Ei tietoa	1	0,1		105		1	2	0						
1 Ei lääkehoitoa	72	-26	4,1	2802	-17	16	51	81	-18	4,7	29	34	47	56
2 Neuroleptihoito	373	-19	21,5	22376	-20	129	408	480	-25	27,6	40	39	51	50
3 Antidepressiivihoito	241	21	13,9	8679	23	50	158	301	9	17,3	23	28	58	63
4 Neurolepti- ja antidepress.	320	10	18,4	16800	10	97	306	437	-2	25,1	36	35	55	56
5 Muu psyk. lääkehoito	165	62	9,5	4086	106	24	74	206	73	11,9	19	20	51	60

PAKKOTOIMET - TVÄNGSÅTGÄRDER

2 Eristys	132	2	7,6	8957	-5	52	163	136	-2	7,8	54	57	25	49
3 Lepositteen käyttö	10	-9	0,6	616	36	4	11	9	-18	0,5	60	37	24	43
4 Tahdonvast. injektio lääkitys	19	-5	1,1	722	-3	4	13	17	-19	1,0	44	50	15	39
5 Fyysinen kiinnitys	17	6	1,0	2631	13	15	48	21	0	1,2	128	61	31	43

1	Potilaita			Hoitopäiviä			Os. °/°°	Päättyneitä			Keskim. pit.		GAS, ka.	
	±% /10000 99 asuk	±% /10000 99 inv	±% /10000 99 asuk	±% /1000 99 asuk	±% /1000 99 inv	±% /1000 99 asuk		±% /10000 99 asuk	±% /10000 99 inv	1999	2000	1999	2000	Tul
Yhteensä	2050	8	81,0	96139	2	380	1000	3066	10	121,2	36	28	36	47

P Ä Ä D I A G N O O S I - H U V U D D I A G N O S

PSYKIATRIA	2036	8	80,5	95878	2	379	997	3046	10	120,4	36	28	36	47
F00-F09 Elim. aivo-oireyhtymät	53	-2	2,1	2251	-6	9	23	61	13	2,4	26	20	25	32
F03 Määrittämätön dementia	10	67	0,4	238	151	1	2	13	160	0,5	24	19	18	24
F05 Sekavuustila, ei aineita	12	-37	0,5	112	-63	0	1	13	-35	0,5	15	10	26	36
F10-F19 Lääkk. ja päiht. aivo-oir.	370	12	14,6	4207	-10	17	44	497	8	19,6	10	8	37	48
F10 Alkoh. org. aivo-oire/käytt. h	315	11	12,5	3384	-8	13	35	417	6	16,5	10	8	36	48
F15 Pirst. org. aivo-oire/käyt. h	12	-14	0,5	93	-28	0	1	10	-33	0,4	12	5	38	47
F19 Us/uu aine aivo-oire/käyt. h	31	121	1,2	349	22	1	4	34	48	1,3	12	7	37	42
F20-F29 Skitsofreniat	637	3	25,2	46167	0	183	480	908	5	35,9	63	42	34	44
F20 Skitsofrenia	355	5	14,0	30573	0	121	318	530	8	21,0	60	43	34	43
F21 Skitsotyyppinen häiriö	17	0	0,7	727	-10	3	8	23	-21	0,9	53	35	34	43
F22 Kroon. harhaluuloisuushäiriö	64	-18	2,5	2735	-32	11	28	70	-11	2,8	68	53	33	47
F23 Äkill/väliai. psykoottiset	56	-2	2,2	1565	-21	6	16	63	3	2,5	37	28	31	50
F25 Skitsoaffektiiviset häiriöt	85	-2	3,4	5815	-7	23	60	133	-8	5,3	91	32	33	46
F29 Ei-elimell. psykoott. häiriö	84	50	3,3	4467	96	18	46	80	54	3,2	34	53	31	43
F30-F39 Melialahäiriöt	815	8	32,2	32969	3	130	343	1135	8	44,9	30	30	37	49
F30 Mania	12	50	0,5	437	-36	2	5	14	133	0,6	45	63	29	48
F31 Kaksi suuntainen melialahäi	116	10	4,6	5696	17	23	59	180	17	7,1	30	33	38	50
F32 Masennustila	576	10	22,8	21659	7	86	225	732	8	28,9	29	30	37	49
F33 Toistuva masennus	131	-4	5,2	4595	-15	18	48	182	-2	7,2	30	25	37	48
F34 Pitkäaikaiset melialahäiri	17	-15	0,7	489	-36	2	5	22	-19	0,9	37	24	41	52
F40-F48 Neuroosit ja psykosom	179	54	7,1	4322	33	17	45	243	62	9,6	21	18	42	51
F40 Foobiset. ahdistuneis. häiriö	14	75	0,6	578	-0	2	6	14	75	0,6	48	42	39	47
F41 Muut ahdistuneisuushäiriöt	109	42	4,3	2569	25	10	27	158	55	6,2	20	16	42	52
F43 Vakav. stressireakt./sopeutum	47	96	1,9	803	188	3	8	52	73	2,1	9	15	41	53
F50-F59 Som. sair. liitt. käyt. oir	12	9	0,5	551	102	2	6	14	27	0,6	18	39	44	53
F60-F69 Aikuisiän pers. ja käyt.	82	9	3,2	1870	-11	7	19	112	13	4,4	19	16	40	48
F60 Persoonallisuushäiriöt	63	0	2,5	1519	-19	6	16	94	7	3,7	19	15	41	49
F61 Sekamuot/muut persoonall. hä	17	31	0,7	293	30	1	3	16	45	0,6	17	16	36	47
F90-F98 Laps./nuor. alkavat psy	51	2	2,0	2731	3	11	28	59	13	2,3	67	40	39	47
F91 Käytöshäiriöt	16	14	0,6	784	22	3	8	19	73	0,8	36	48	41	50
F92 Samanaik. käytös- ja tunnehä	22	-15	0,9	1322	-2	5	14	25	-17	1,0	54	43	36	43
HERMOSTON SAIRAUDET	5	25	0,2	152	171	1	2	4	0	0,2	29	29	26	27
MUITA TEKIJÖITÄ	11	-56	0,4	93	-68	0	1	11	-52	0,4	10	14	50	59

1	Potilaita			Hoitopäiviä			Os. °/°°	Päättyneitä jaksot			Keskim. pit.		GAS, ka Tul P/L
	±% /10000 99 asuk			±% /1000 99 asuk				±% /10000 99 asuk			1999	2000	

S A I R A A L A T Y Y P P I - S J U K H U S T Y P

Yhteensä	2050	8	81,0	96139	2	380	1000	3066	10	121,2	36	28	36	47
Shp: t, Psykiatria	1999	9	79,0	85508	2	338	889	3026	11	119,6	34	27	36	47
Terveyskeskussairaalat	1	-75	0,0	1	-91	0	0	1	-75	0,0	3	1	35	45
Puolustusvoimat, vankisairaalat	22	-33	0,9	270	-44	1	3	24	-47	0,9	9	11	54	60
Valtion melisairaalat	40	-17	1,6	10360	-3	41	108	15	-12	0,6	548	216	53	47

E R I K O I S A L A - S P E C I A L I T E T

70 PSYKIATRIA	1992	8	78,7	91840	1	363	955	2998	10	118,5	36	27	36	47
- 70F Geriatrinen psykiatria	58	-24	2,3	2661	-20	11	28	76	-17	3,0	40	43	25	35
- 70X Nuorisopsykiatria	39	-34	1,5	3463	-47	14	36	46	-16	1,8	109	130	36	42
- 70Z Oikeuspsykiatria	40	-18	1,6	10360	-3	41	108	15	-17	0,6	518	216	53	47
75 LASTENPSYKIATRIA	64	14	2,5	4299	16	17	45	68	-4	2,7	57	64	36	48

I K Ä - Å L D E R

0-14 v	84	27	18,7	5165	24	115	54	89	9	19,8	51	58	36	46
15-64 v	1797	8	108,2	84455	4	508	878	2758	11	166,0	35	27	37	47
65-74 v	117	1	48,4	4802	-27	199	50	153	1	63,3	46	32	33	46
75+ v	59	-2	33,3	1717	-28	97	18	66	-1	37,2	36	25	27	36

S U K U P U O L I - K Ö N

Miehet	1113	5	89,6	53084	1	427	552	1664	7	134,0	37	27	37	47
Naiset	937	11	72,8	43055	2	334	448	1402	14	108,9	35	30	36	47

H O I T O A I K A - V Ä R D T I D

1- 9 pv	936	19	37,0	5602	9	22	58	1374	20	54,3	4	4	39	47
10- 29 pv	765	6	30,2	16953	9	67	176	869	7	34,4	18	19	36	48
30- 89 pv	609	-4	24,1	31319	-7	124	326	615	-4	24,3	49	49	34	48
90-179 pv	178	13	7,0	20615	28	81	214	159	18	6,3	121	120	32	46
180-364 pv	45	7	1,8	7661	-2	30	80	41	37	1,6	230	250	30	41
1-2 vuotta	19	-44	0,8	5510	-37	22	57	7	-65	0,3	504	590	35	38
3-10 vuotta	20	5	0,8	7015	11	28	73	1	-75	0,0	1922	1458	35	41
yli 10 vuotta	4	-20	0,2	1464	5	6	15	0			4308			47

TULOTAPA PSYKIATRIAN SAIRAANSIJALLE - ANKOMSTSÄTT TILL PSYKIATRISK BÄDDPLATS

1 Lähetteellä tahdosta r: tta	606	7	24,0	23245	8	92	242	652	10	25,8	38	36	29	44
2 Oikeusturvak määr. mielent. tu	20	-29	0,8	1858	-14	7	19	16	-27	0,6	43	130	47	51
3 Oikeusturvak määr. hoito	20	-13	0,8	6528	-8	26	68	3	-73	0,1	1167	60	48	48
4 Muu tulotapa	1595	9	63,1	64508	1	255	671	2395	11	94,7	30	26	38	48

LÄÄKEHOITO - MEDICINERING

- Ei tietoa	1	0	0,0	80	515	0	1	0			13			
1 Ei lääkettä	221	26	8,7	5847	-11	23	61	227	21	9,0	33	25	39	48
2 Neuroleptihoito	673	2	26,6	35731	-1	141	372	819	2	32,4	55	36	32	44
3 Antidepressiivihoido	551	10	21,8	16585	21	66	173	641	9	25,3	23	26	38	49
4 Neurolepti- ja andi depr.	730	6	28,9	34415	-2	136	358	1130	14	44,7	34	28	37	48
5 Muu psyk. lääkettä	224	16	8,9	3481	10	14	36	249	12	9,8	14	13	38	48

PAKKOTOIMET - TVÄNGSÅTGÄRDER

2 Eristys	131	-14	5,2	13498	-11	53	140	116	-15	4,6	110	82	28	43
3 Lepositteen käyttö	130	-21	5,1	8945	-11	35	93	125	-29	4,9	56	54	28	45
4 Tahdonvast. injektio lääkitys	69	-17	2,7	3662	-24	14	38	62	-29	2,5	64	85	26	42
5 Fyysinen kiinnitys	37	-8	1,5	2616	-17	10	27	37	-20	1,5	67	87	26	36

1	Potilaita			Hoitopäiviä			Os. °/°°	Päättyneitä			Keskim. pit.		GAS, ka.	
	±% /10000 99 asuk	±% /10000 99 asuk	±% /10000 99 asuk	±% /1000 99 asuk	±% /1000 99 asuk	±% /1000 99 asuk		±% /10000 99 asuk	±% /10000 99 asuk	±% /10000 99 asuk	1999	2000	Tul	P/L
1	Patienter			Vård-dagar			Del °/°°	Vård-period.			Medelv. tid		GAS, mt.	
	±% /10000 99 inv	±% /10000 99 inv	±% /10000 99 inv	±% /1000 99 inv	±% /1000 99 inv	±% /1000 99 inv		±% /10000 99 inv	±% /10000 99 inv	±% /10000 99 inv	1999	2000	Ank	U/I
	2	3	4	5	6	7	8	9	10	11	12	13	14	15
Yhteensä	1464	-0	56,1	104231	-1	400	1000	2172	2	83,3	47	53	40	52

P Ä Ä D I A G N O O S I - H U V U D D I A G N O S

PSYKIATRIA	1444	0	55,4	103509	-1	397	993	2136	2	81,9	48	53	40	52
F00-F09 Elim. aivo-oireyhtymät	35	-13	1,3	2472	-22	9	24	36	-12	1,4	64	131	30	39
F10-F19 Lääk. ja päiht. aivo-oir	175	-5	6,7	4203	20	16	40	206	-9	7,9	21	18	38	53
F10 Alkoh. org. aivo-oire/käytt. h	134	-11	5,1	3579	18	14	34	160	-15	6,1	23	19	37	52
F19 Us/uu ai ne aivo-oir/käyt. h	19	27	0,7	242	66	1	2	20	33	0,8	8	13	38	56
F20-F29 Skitsofreniat	537	-1	20,6	60032	-1	230	576	769	0	29,5	78	81	36	47
F20 Skitsofrenia	309	-3	11,8	43117	-3	165	414	441	-5	16,9	98	108	36	45
F22 Kroon. harhaluuloisuushäiriö	58	12	2,2	3149	7	12	30	71	22	2,7	42	40	38	54
F23 Äkill/väliai k. psykoottiset	41	-23	1,6	1595	-23	6	15	48	-8	1,8	30	43	35	55
F25 Skitsoaffektiiviset häiriöt	82	3	3,1	8087	5	31	78	144	24	5,5	69	52	38	50
F29 Ei-elimell. psykoott. häiriö	52	8	2,0	3148	32	12	30	45	-8	1,7	23	24	33	50
F30-F39 Melialahäiriöt	486	1	18,6	23991	-6	92	230	736	10	28,2	35	38	43	55
F31 Kaksi suuntainen melialahäi	120	38	4,6	5662	14	22	54	162	43	6,2	35	46	40	55
F32 Masennustila	222	-13	8,5	11079	-16	42	106	311	-9	11,9	37	38	42	54
F33 Toistuva masennus	133	0	5,1	5865	-7	22	56	210	20	8,1	34	34	45	55
F34 Pitkäaikaiset melialahäiriöt	22	-4	0,8	935	19	4	9	34	26	1,3	22	32	48	56
F40-F48 Neuroosit ja psykosom	169	2	6,5	4597	9	18	44	225	-4	8,6	16	23	46	58
F41 Muut ahdistuneisuushäiriöt	79	22	3,0	1976	15	8	19	108	-1	4,1	12	18	47	57
F43 Vakav. stressireakt/sopeutum	71	-18	2,7	1625	-4	6	16	83	-22	3,2	16	22	47	60
F50-F59 Som. sair. liitt. käyt. oir	15	50	0,6	1154	215	4	11	19	138	0,7	35	42	44	54
F50 Syömi shäiriöt	10	100	0,4	1113	275	4	11	14	367	0,5	69	54	44	53
F60-F69 Aikuisiän pers. ja käyt.	48	-21	1,8	1773	-21	7	17	64	-24	2,5	23	36	46	55
F60 Persoonallisuushäiriöt	37	-8	1,4	1553	-3	6	15	50	-15	1,9	22	40	45	55
F61 Sekamuot/muut persoonall. hä	11	-31	0,4	206	-63	1	2	13	-32	0,5	30	20	49	55
F90-F98 Laps./nuor. alkavat psy	47	12	1,8	3858	-2	15	37	58	32	2,2	63	87	47	54
F91 Käytöshäiriöt	10	67	0,4	827	39	3	8	14	180	0,5	62	77	47	50
F92 Samanaik. käytös- ja tunnehä	29	16	1,1	2565	21	10	25	30	11	1,2	64	99	48	57
HERMOSTON SAIRAUDET	5	0	0,2	232	63	1	2	10	-23	0,4	14	26	43	51
OIREET, SAIR. MERK. & LÖYDÖKSET	4	0	0,2	46	24	0	0	5	25	0,2	9	9	48	56
VAMMAT, MYRKYTYKSET YMS.	4	100	0,2	22	16	0	0	4	100	0,2	10	6	31	39
MUITA TEKIJÖITÄ	12	9	0,5	163	21	1	2	11	10	0,4	17	11	46	48

1	Potilaita			Hoitopäiviä			Os. °/°°	Päättyneitä jaksoja			Keskim. pit.		GAS, ka.	
	±% /10000 99 asuk			±% /1000 99 asuk				±% /10000 99 asuk			1999	2000	Tul	P/L
1	Patienter			Vård-dagar			Del °/°°	Vård-period.			Medelv. tid		GAS, mt.	
	±% /10000 99 inv			±% /1000 99 inv				±% /10000 99 inv			1999	2000	Ank	U/I
	2	3	4	5	6	7	8	9	10	11	12	13	14	15

S A I R A A L A T Y Y P P I - S J U K H U S T Y P

Yhteensä	1464	-0	56,1	104231	-1	400	1000	2172	2	83,3	47	53	40	52
Shp:t, Psykiatria	1393	-2	53,4	95331	-2	365	915	2093	2	80,2	46	53	40	52
Terveyskeskussairaalat	2	0	0,1	14	100	0	0	2	100	0,1	2	10	31	48
Puolustusvoimat, vankisairaalat	48	33	1,8	584	4	2	6	70	13	2,7	10	10	55	60
Valtion mielisairaalat	29	-9	1,1	8302	11	32	80	7	-30	0,3	548	374	42	35

ERIKOISALA - SPECIALITET

70 PSYKIATRIA	1425	-0	54,6	99584	-1	382	955	2114	1	81,1	47	51	40	52
- 70X Nuorisopsykiatria	72	26	2,8	6084	-3	23	58	109	35	4,2	60	63	50	57
- 70Z Oikeuspsykiatria	32	10	1,2	8197	12	31	79	9	13	0,3	693	307	48	37
75 LASTENPSYKIATRIA	39	3	1,5	4647	4	18	45	58	49	2,2	83	108	43	50

I K Ä - Å L D E R

0-14 v	50	0	10,6	5272	5	111	51	69	41	14,6	76	101	44	52
15-64 v	1297	0	75,0	90063	-1	521	864	1937	1	112,0	44	50	40	52
65-74 v	86	-2	37,1	7024	-7	303	67	126	0	54,3	79	70	39	49
75+ v	32	-16	18,5	1872	-4	108	18	40	0	23,1	47	50	34	46

S U K U P U O L I - K Ö N

Miehet	801	1	62,4	56451	5	440	542	1209	4	94,2	48	56	41	51
Naiset	663	-1	50,0	47780	-7	361	458	963	0	72,7	46	48	40	53

H O I T O A I K A - V Ä R D T I D

1- 9 pv	539	-6	20,7	3497	-8	13	34	817	-2	31,3	4	4	45	52
10- 29 pv	536	-4	20,6	11848	1	45	114	619	-1	23,7	18	18	41	53
30- 89 pv	495	10	19,0	27947	9	107	268	530	16	20,3	51	51	38	53
90-179 pv	142	-8	5,4	16311	-12	63	156	114	-17	4,4	125	127	34	48
180-364 pv	75	-5	2,9	14741	-14	57	141	57	39	2,2	261	266	31	44
1-2 vuotta	62	19	2,4	17872	35	69	171	25	-7	1,0	564	570	30	42
3-10 vuotta	28	-22	1,1	8700	-24	33	83	7	-22	0,3	2161	2258	26	36
yli 10 vuotta	11	10	0,4	3315	-9	13	32	3		0,1		4371	24	32

TULOTAPA PSYKIATRIAN SAIRAANSIJALLE - ANKOMSTSÄTT TILL PSYKIATRISK BÄDDPLATS

1 Lähetteellä tahdosta r:ttä	445	2	17,1	28317	7	109	272	430	1	16,5	56	76	30	50
2 Oikeusturvak määr. mielent. tu	13	86	0,5	1675	66	6	16	9	125	0,3	58	312	48	48
3 Oikeusturvak määr. hoito	13	-19	0,5	4758	-3	18	46	0			894		31	35
4 Muu tulotapa	1109	-1	42,5	69481	-5	266	667	1733	2	66,4	42	45	43	52

LÄÄKEHOITO - MEDICINERING

- Ei tietoa	1		0,0	5		0	0	0						50
1 Ei lääkkeitä	139	13	5,3	5806	-0	22	56	168	-25	6,4	31	39	48	56
2 Neuroleptihoito	507	-12	19,4	42482	-13	163	408	608	-12	23,3	74	79	35	48
3 Antidepressiivihoito	382	-14	14,6	14075	1	54	135	539	-7	20,7	24	27	45	55
4 Neurolepti- ja antidepress.	457	7	17,5	35938	15	138	345	640	16	24,5	52	59	40	50
5 Muu psyk. lääkkeitä	210	24	8,1	5925	19	23	57	217	25	8,3	16	33	42	55

PAKKOTOIMET - TVÄNGSÅTGÄRDER

2 Eristys	118	0	4,5	16180	-4	62	155	86	-3	3,3	182	241	28	42
3 Lepositteen käyttö	101	-11	3,9	9566	-22	37	92	87	-19	3,3	151	181	26	47
4 Tahdonvast. injektio lääkitys	64	19	2,5	5072	4	19	49	50	4	1,9	142	132	27	45
5 Fyysinen kiinnitys	33	14	1,3	4390	-14	17	42	22	-12	0,8	269	301	31	38

1	Potilaita			Hoitopäiviä			Os. °/°°	Päättyneitä			Keskim. pit.		GAS, ka.	
	±% /10000 99 asuk			±% /1000 99 asuk				±% /10000 99 asuk			1999	2000	Tul	P/L
	Patienter			Vård-dagar			Del °/°°	Vård-period.			Medel v. tid		GAS, mt	
	±% /10000 99 inv			±% /1000 99 inv				±% /10000 99 inv			1999	2000	Ank	U/I
	2	3	4	5	6	7	8	9	10	11	12	13	14	15
Yhteensä	1131	-2	57,5	73822	-1	376	1000	1770	3	90,0	56	38	40	50

P Ä Ä D I A G N O O S I - H U V U D D I A G N O S

PSYKIATRIA	1104	-3	56,2	73073	-1	372	990	1724	2	87,7	55	38	40	50
F00-F09 Elim. aivo-oireyhtymät	45	5	2,3	2584	17	13	35	52	6	2,6	101	36	29	35
F01 Verisuoniperäinen dementia	15	25	0,8	316	-46	2	4	15	36	0,8	51	23	27	33
F10-F19 Lääk. ja päiht. aivo-oireyhtymät	94	-36	4,8	1477	-46	8	20	118	-43	6,0	13	12	37	50
F10 Alkoh. org. aivo-oireyhtymät	79	-36	4,0	1207	-48	6	16	98	-44	5,0	13	12	37	51
F20-F29 Skitsofreniat	475	-1	24,2	46713	2	238	633	730	3	37,1	92	54	39	48
F20 Skitsofrenia	317	-5	16,1	33963	-3	173	460	511	0	26,0	110	63	40	47
F21 Skitsotyyppinen häiriö	14	75	0,7	723	2	4	10	33	83	1,7	47	21	40	47
F22 Kroon. harhaluuloisuushäiriö	40	-7	2,0	3088	9	16	42	43	-9	2,2	47	39	36	49
F23 Äkill/välit. psykoottiset	22	-8	1,1	714	-14	4	10	22	10	1,1	34	27	35	60
F25 Skitsoaffektiiviset häiriöt	55	15	2,8	5946	21	30	81	89	5	4,5	47	41	40	49
F29 Ei-elimell. psykoott. häiriö	31	24	1,6	2122	47	11	29	29	21	1,5	44	33	33	48
F30-F39 Mielialahäiriöt	333	9	16,9	13251	4	67	179	489	21	24,9	31	25	42	54
F31 Kaksisuuntainen mielialahäiriö	44	-10	2,2	2491	-13	13	34	70	6	3,6	36	29	42	53
F32 Masennustila	186	5	9,5	6756	-2	34	92	239	11	12,2	32	26	42	55
F33 Toistuva masennus	106	36	5,4	3484	31	18	47	161	48	8,2	25	21	42	52
F40-F48 Neuroosit ja psykosom.	79	0	4,0	2017	-5	10	27	106	10	5,4	25	19	44	53
F41 Muut ahdistuneisuushäiriöt	26	-13	1,3	893	38	5	12	41	32	2,1	24	23	43	52
F43 Vakav. stressireakt./sopeutum.	44	26	2,2	800	-18	4	11	53	15	2,7	22	15	44	54
F60-F69 Aikuisen pers. ja käyt.	87	1	4,4	2761	-4	14	37	148	-2	7,5	15	32	46	53
F60 Persoonallisuushäiriöt	71	-1	3,6	2115	-12	11	29	107	-11	5,4	15	39	46	54
F61 Sekamuut. muut. persoonall. häiriöt	17	31	0,9	610	36	3	8	36	33	1,8	14	17	45	50
F70-F79 Älyllinen kehitysvammaisuus	13	-7	0,7	1013	3	5	14	18	6	0,9	15	47	42	47
F70 Lievä älyll. kehitysvammaisuus	12	9	0,6	677	15	3	9	17	21	0,9	16	17	42	49
F90-F98 Laps./nuor. alkavat psy.	39	3	2,0	2987	-14	15	40	54	23	2,7	73	62	38	48
F91 Käytöshäiriöt	11	120	0,6	473	14	2	6	14	75	0,7	35	45	39	50
F92 Samanaik. käytös- ja tunnehäiriöt	20	-13	1,0	1768	-11	9	24	27	17	1,4	81	72	38	48
HERMSTON SAIRAUDET	6	50	0,3	98	27	0	1	7	75	0,4	28	9	33	43
VAMMAT, MURKITYKSET YMS.	7		0,4	87		0	1	7		0,4		12	38	41
MUITA TEKIJÖITÄ	18	50	0,9	246	41	1	3	20	67	1,0	15	12	47	53

1	Potilaita			Hoitopäiviä			Os. °/°°	Päättyneitä		Keskim. pit.		GAS, ka.	
	±% /10000 99 asuk	±% /10000 99 asuk	±% /10000 99 asuk	±% /1000 99 asuk	±% /1000 99 asuk	°/°°		±% /10000 99 asuk	±% /10000 99 asuk	1999	2000	Tul	P/L

S A I R A A L A T Y Y P P I - S J U K H U S T Y P

Yhteensä	1131	-2	57,5	73822	-1	376	1000	1770	3	90,0	56	38	40	50
Shp: t, Psykiatria	1069	-1	54,4	66002	-2	336	894	1630	3	82,9	57	38	40	50
Terveyskeskussairaalat	60	13	3,1	4967	1	25	67	110	41	5,6	35	40	49	52
Puolustusvoimat, vankisairaalat	13	-52	0,7	133	-30	1	2	24	-51	1,2	4	6	57	62
Valtion mielisairaalat	13	63	0,7	2720	30	14	37	6	200	0,3	639	48	43	46

ERIKOISALA - SPECIALITET

70 PSYKIATRIA	1091	-3	55,5	70650	-1	359	957	1716	3	87,3	55	37	40	50
- 70X Nuorisopsykiatria	42	11	2,1	2657	-6	14	36	68	58	3,5	67	31	41	51
- 70Z Oikeuspsykiatria	13	63	0,7	2720	30	14	37	6	200	0,3	639	48	43	46
75 LASTENPSYKIATRIA	40	18	2,0	3172	-1	16	43	54	38	2,7	82	59	35	43

I K Ä - Å L D E R

0-14 v	56	27	15,2	3715	6	101	50	75	47	20,3	68	51	37	46
15-64 v	926	-3	74,0	60561	0	484	820	1487	2	118,8	54	36	40	50
65-74 v	89	0	47,2	6782	-6	359	92	120	11	63,6	92	69	41	51
75+ v	62	-7	39,6	2764	-16	176	37	88	1	56,2	38	24	39	45

S U K U P U O L I - K Ö N

Miehet	622	-4	64,1	41044	-3	423	556	991	-1	102,1	62	37	40	49
Naiset	509	1	51,2	32778	2	329	444	779	9	78,3	46	39	41	51

H O I T O A I K A - V Ä R D T I D

1- 9 pv	375	10	19,1	2904	13	15	39	571	10	29,0	5	5	43	49
10- 29 pv	486	-1	24,7	11630	-0	59	158	629	2	32,0	18	18	42	52
30- 89 pv	438	1	22,3	22948	1	117	311	454	1	23,1	48	48	37	51
90-179 pv	82	-6	4,2	9159	-7	47	124	78	0	4,0	125	121	32	46
180-364 pv	35	6	1,8	8102	42	41	110	21	-16	1,1	243	249	32	40
1-2 vuotta	36	0	1,8	11163	-6	57	151	11	-15	0,6	572	602	31	38
3-10 vuotta	22	-27	1,1	6818	-23	35	92	6	-54	0,3	2220	1675	33	36
yli 10 vuotta	3	-25	0,2	1098	-14	6	15	0			7641		13	21

TULOTAPA PSYKIATRIAN SAIRAANSIJALLE - ANKOMSTSÄTT TILL PSYKIATRISK BÄDDPLATS

1 Lähetteellä tahdosta r: tta	278	-11	14,1	16673	-7	85	226	281	-6	14,3	55	63	31	49
2 Oikeusturvak määr. mielent. tu	9	29	0,5	1085	0	6	15	7	133	0,4	440	59	55	57
3 Oikeusturvak määr. hoito	9	29	0,5	2398	6	12	32	7	600	0,4	185	611	30	32
4 Muu tulotapa	918	1	46,7	53666	1	273	727	1475	5	75,0	55	30	42	50

LÄÄKEHOITO - MEDICINERING

- Ei tietoa	1	0	0,1	6	-40	0	0	1	0	0,1	10	6	40	
1 Ei lääkettä	84	-12	4,3	3436	-22	17	47	103	-6	5,2	39	36	44	52
2 Neuroleptihoito	474	-4	24,1	36775	-7	187	498	584	-6	29,7	92	59	38	48
3 Antidepressiivihoido	245	20	12,5	6734	9	34	91	297	19	15,1	25	21	42	54
4 Neurolepti- ja antidepress.	367	4	18,7	20211	5	103	274	558	13	28,4	39	26	41	50
5 Muu psyk. lääkettä	152	-20	7,7	6660	29	34	90	227	-3	11,5	34	34	41	48

PAKKOTOIMET - TVÄNGSÅTGÄRDER

2 Eristys	80	16	4,1	7802	21	40	106	76	33	3,9	176	119	28	47
3 Lepositten käyttö	34	17	1,7	1756	-22	9	24	34	42	1,7	65	88	23	47
4 Tahdonvast. injektioolääkitys	22	0	1,1	1430	7	7	19	22	16	1,1	48	127	25	49
5 Fyysinen kiinnitys	30	3	1,5	2599	-10	13	35	31	-6	1,6	93	107	29	36

1	Potilaita			Hoitopäiviä			Os. °/°°	Päättyneitä			Keskim. pit.		GAS, ka.	
	±% /10000 99 asuk	±% /10000 99 asuk	±% /10000 99 asuk	±% /1000 99 asuk	±% /1000 99 asuk	±% /1000 99 asuk		±% /10000 99 asuk	±% /10000 99 asuk	±% /10000 99 asuk	1999	2000	Tul	P/L
Yhteensä	792	-6	47,7	65481	-13	394	1000	1010	-5	60,8	100	72	44	57

P Ä Ä D I A G N O O S I - H U V U D D I A G N O S

PSYKIATRIA	782	-5	47,1	64804	-12	390	990	993	-3	59,8	102	71	44	57
F00-F09 Elim. aivo-oireyhtymät	63	-23	3,8	6776	-31	41	103	66	-26	4,0	281	142	35	37
F00 Alzheimer tauti, dementia	21	-28	1,3	1956	-49	12	30	19	-34	1,1	334	248	32	31
F06 Muut elimelliset aivo-oirey	11	10	0,7	1236	21	7	19	8	-53	0,5	137	104	37	43
F10-F19 Lääkk. ja päiht. aivo-oir	82	-7	4,9	2644	20	16	40	104	-16	6,3	16	24	44	66
F10 Alkoh. org. aivo-oire/käytt. h	52	-31	3,1	1618	-15	10	25	59	-44	3,6	15	18	43	61
F15 Pirst. org. aivo-oire/käyt. h	10	233	0,6	361	533	2	6	15	650	0,9	24	25	45	67
F19 Us/nuu aine aivo-oire/käyt. h	14	100	0,8	357	113	2	5	19	73	1,1	15	38	45	82
F20-F29 Skitsofreniat	338	-7	20,3	37679	-15	227	575	415	5	25,0	152	104	43	56
F20 Skitsofrenia	207	-12	12,5	27685	-19	167	423	246	-3	14,8	199	133	43	54
F22 Kroon. harhaluuloisuushäiri	21	31	1,3	1335	71	8	20	23	64	1,4	30	41	48	60
F23 Äkill/väliai. psykoottiset	39	50	2,3	1771	28	11	27	40	48	2,4	57	40	38	68
F25 Skitsoaffektiiviset häiriöt	68	-14	4,1	6091	-13	37	93	87	-1	5,2	79	87	43	56
F29 Ei-elimell. psykoott. häiriö	14	17	0,8	708	2	4	11	15	67	0,9	43	22	41	60
F30-F39 Mielialahäiriöt	234	17	14,1	11027	17	66	168	286	0	17,2	34	37	46	62
F30 Mania	10	43	0,6	271	30	2	4	8	33	0,5	32	29	44	66
F31 Kaksi suuntainen mielialahäi	53	43	3,2	2448	33	15	37	65	30	3,9	42	33	42	62
F32 Masennustila	91	-8	5,5	4028	-12	24	62	105	-21	6,3	35	39	47	61
F33 Toistuva masennus	84	27	5,1	4127	50	25	63	105	12	6,3	28	39	48	62
F40-F48 Neuroosit ja psykosom	47	-20	2,8	1126	-17	7	17	52	-25	3,1	21	17	54	63
F41 Muut ahdistuneisuushäiriöt	22	-41	1,3	551	-46	3	8	23	-43	1,4	23	25	55	65
F43 Vakav. stressireakt/sopeutum	21	31	1,3	320	103	2	5	25	19	1,5	8	10	55	64
F60-F69 Aikuisiän pers. ja käyt.	16	-16	1,0	658	-25	4	10	24	41	1,4	19	26	54	64
F60 Persoonallisuushäiriöt	12	-8	0,7	527	16	3	8	17	55	1,0	20	29	55	62
F70-F79 Älyllinen kehitysvammai	13	-7	0,8	2268	-6	14	35	14	40	0,8	244	33	34	34
F90-F98 Laps./nuor. alkavat psy	23	-18	1,4	2035	-36	12	31	23	-8	1,4	139	104	49	54
F92 Samanaik. käytös- ja tunnehä	11	10	0,7	1176	4	7	18	9	0	0,5	159	156	47	51
HERMSTON SAIRAUDET	4	0	0,2	441	999	3	7	5	-29	0,3	20	267	34	31
VAMMAT, MÄRKITYKSET YMS.	4	-20	0,2	76	850	0	1	4	-20	0,2	2	19	51	59
MUITA TEKIJÖITÄ	4	-73	0,2	76	-89	0	1	4	-80	0,2	41	19	50	66

1	Potilaita			Hoitopäiviä			Os. °/°°	Päättyneitä			Keskim. pit.		GAS, ka Tul P/L
	±% /10000 99 asuk			±% /1000 99 asuk				±% /10000 99 asuk			1999	2000	

S A I R A A L A T Y Y P P I - S J U K H U S T Y P

Yhteensä	792	-6	47,7	65481	-13	394	1000	1010	-5	60,8	100	72	44	57
Shp: t, Psykiatria	774	-6	46,6	61678	-14	371	942	998	-3	60,1	103	72	44	57
Puolustusvoimat, vankisairaalat	8	-38	0,5	143	-21	1	2	12	-64	0,7	9	22	54	110
Valtion mielisairaalat	10	-29	0,6	3660	16	22	56	0			61		20	29

E R I K O I S A L A - S P E C I A L I T E T

70 PSYKIATRIA	755	-6	45,4	60950	-13	367	931	972	-5	58,5	99	69	44	57
- 70X Nuorisopsykiatria	2	100	0,1	43	59	0	1	1	-50	0,1	14	5	33	39
- 70Z Oikeuspsykiatria	10	-23	0,6	3364	20	20	51	1	-80	0,1	63	70	29	35
75 LASTENPSYKIATRIA	42	8	2,5	4531	0	27	69	38	15	2,3	130	148	40	48
- 75X Nuorisopsykiatria	27	42	1,6	2787	22	17	43	22	69	1,3	114	181	38	48

I K Ä - Å L D E R

0-14 v	25	0	8,1	2517	2	81	38	24	-4	7,8	117	90	45	50
15-64 v	602	-5	56,4	46042	-10	431	703	798	-4	74,7	75	64	45	59
65-74 v	86	-2	58,4	9157	-16	622	140	99	16	67,2	165	97	42	54
75+ v	83	-18	60,4	7765	-26	565	119	89	-24	64,8	228	110	40	45

S U K U P U O L I - K Ö N

Miehet	419	-7	50,9	38300	-9	466	585	544	-7	66,1	87	67	44	57
Naiset	373	-6	44,5	27181	-17	324	415	466	-2	55,5	115	77	44	57

H O I T O A I K A - V Ä R D T I D

1- 9 pv	199	-12	12,0	1152	-17	7	18	244	-23	14,7	4	5	49	60
10- 29 pv	283	4	17,0	6375	4	38	97	328	10	19,7	19	18	47	60
30- 89 pv	308	-1	18,5	15846	-2	95	242	313	2	18,8	49	51	42	60
90-179 pv	77	-4	4,6	8448	-4	51	129	63	15	3,8	121	122	37	53
180-364 pv	46	-2	2,8	8158	-14	49	125	35	9	2,1	240	252	36	49
1-2 vuotta	39	-15	2,3	11253	-14	68	172	17	-37	1,0	583	678	34	33
3-10 vuotta	41	-34	2,5	12419	-33	75	190	10	-62	0,6	2068	2138	33	34
yli 10 vuotta	5	25	0,3	1830	25	11	28	0					36	34

TULOTAPA PSYKIATRIAN SAIRAANSIJALLE - ANKOMSTSÄTT TILL PSYKIATRISK BÄDDPLATS

1 Lähetteellä tahdosta r: tta	273	-4	16,4	18501	-17	111	283	278	7	16,7	111	81	40	58
2 Oikeusturvak määr. mielent. tu	6	-33	0,4	1900	-6	11	29	1	-75	0,1	48	70	33	42
3 Oikeusturvak määr. hoito	3	-25	0,2	1098	38	7	17	0			122		23	23
4 Muu tulotapa	568	-7	34,2	43982	-11	265	672	731	-8	44,0	96	68	46	57

LÄÄKEHOITO - MEDICINERING

1 Ei lääkettä	53	-26	3,2	3799	-14	23	58	53	-35	3,2	128	54	47	53
2 Neuroleptihoito	380	-1	22,9	33198	-12	200	507	434	8	26,1	113	81	42	56
3 Antidepressiivihoido	97	-23	5,8	3148	-31	19	48	104	-27	6,3	36	32	48	61
4 Neurolepti- ja antidepress.	244	-8	14,7	19592	-6	118	299	304	-1	18,3	107	65	45	57
5 Muu psyk. lääkettä	101	-4	6,1	5744	-19	35	88	115	-10	6,9	96	98	46	62

PAKKOTOIMET - TVÄNGSÅTGÄRDER

2 Eristys	47	-4	2,8	4808	16	29	73	38	-7	2,3	68	56	33	57
3 Lepositten käyttö	11	0	0,7	902	102	5	14	10	-9	0,6	48	63	30	58
4 Tahdonvast. injektio lääkitys	24	50	1,4	1885	11	11	29	19	73	1,1	45	44	31	57
5 Fyysinen kiinnitys	18	6	1,1	3009	98	18	46	15	15	0,9	114	242	37	48

1	Potilaita			Hoitopäiviä			Os. °/°°	Päättyneitä			Keskim. pit.		GAS, ka.	
	±% /10000 99 asuk	±% /10000 99 inv	±% /10000 99 asuk	±% /1000 99 asuk	±% /1000 99 inv	±% /1000 99 asuk		±% /10000 99 asuk	±% /10000 99 asuk	1999	2000	1999	2000	Tul
Yhteensä	403	-5	51,5	23353	-6	298	1000	611	-16	78,0	33	35	42	51

P Ä Ä D I A G N O O S I - H U V U D D I A G N O S

PSYKIATRIA	396	-5	50,6	22916	-6	293	981	602	-17	76,9	33	35	42	51
F00-F09 Elim. aivo-oireyhtymät	15	-12	1,9	1098	-26	14	47	16	-30	2,0	135	59	31	33
F10-F19 Lääk. ja päiht. aivo-oir.	48	30	6,1	656	188	8	28	51	28	6,5	5	11	43	58
F10 Alkoh. org. aivo-oire/käytt. h	31	7	4,0	296	71	4	13	32	3	4,1	5	10	42	57
F20-F29 Skitsofreniat	167	-1	21,3	13735	-9	175	588	257	-15	32,8	42	49	42	52
F20 Skitsofrenia	99	5	12,6	9858	-9	126	422	164	2	20,9	56	48	45	51
F22 Kroon. harhaluuloisuushäiriö	18	-22	2,3	879	-30	11	38	22	-29	2,8	29	28	40	51
F23 Äkill/väliaik. psykoottiset	19	-21	2,4	494	-31	6	21	22	-29	2,8	25	21	36	56
F25 Skitsoaffectiiviset häiriöt	25	4	3,2	1937	6	25	83	38	-43	4,9	23	82	39	53
F30-F39 Melialahäiriöt	101	-10	12,9	3674	-6	47	157	126	-15	16,1	24	31	42	55
F31 Kaksisuuntainen melialahäiriö	17	-15	2,2	708	-33	9	30	16	-24	2,0	32	83	43	55
F32 Masennustila	58	-16	7,4	1792	-15	23	77	74	-10	9,4	26	22	42	56
F33 Toistuva masennus	24	71	3,1	1029	144	13	44	30	-6	3,8	13	26	42	53
F40-F48 Neuroosit ja psykosom.	33	-44	4,2	486	-61	6	21	36	-64	4,6	15	13	47	57
F41 Muuttuneisuushäiriöt	11	-42	1,4	101	-83	1	4	11	-68	1,4	24	9	46	54
F43 Vakav. stressireakt./sopeutum.	18	-51	2,3	303	-47	4	13	20	-67	2,6	10	14	45	58
F60-F69 Aikuisiän pers. ja käyt.	18	-18	2,3	573	29	7	25	25	-36	3,2	11	13	47	54
F60 Persoonallisuushäiriöt	17	-15	2,2	333	-13	4	14	25	-32	3,2	10	13	47	54
F90-F98 Laps./nuor. alkavat psy.	25	127	3,2	1252	83	16	54	52	86	6,6	24	24	37	40
MITA TEKIJÖITÄ	7	40	0,9	39	-24	0	2	7	40	0,9	10	6	54	61

1	Potilaita			Hoitopäiviä			Os. °/°°	Päättyneitä			Keskim. pit.		GAS, ka.	
	±% /10000 99 asuk			±% /1000 99 asuk				±% /10000 99 asuk			1999	2000	Tul	P/L
1	Patienter			Vård-dagar			Del °/°°	Vård-period.			Medelv. tid		GAS, mt	
	±% /10000 99 inv			±% /1000 99 inv				±% /10000 99 inv			1999	2000	Ank	U/I
	2	3	4	5	6	7	8	9	10	11	12	13	14	15

S A I R A A L A T Y Y P P I - S J U K H U S T Y P

Yhteensä	403	-5	51,5	23353	-6	298	1000	611	-16	78,0	33	35	42	51
Shp: t, Psykiatria	398	-2	50,8	22893	-4	292	980	608	-12	77,6	32	35	42	51
Puolustusvoimat, vankisairaalat	3	-81	0,4	92	-48	1	4	2	-95	0,3	4	31	55	60
Valtion mielisairaalat	2	-33	0,3	368	-51	5	16	1	-50	0,1	879	2	15	38

E R I K O I S A L A - S P E C I A L I T E T

70 PSYKIATRIA	389	-4	49,7	21727	-6	277	930	551	-17	70,3	33	36	42	53
- 70X Nuorisopsykiatria	50	999	6,4	2169	999	28	93	77	999	9,8	42	28	43	55
- 70Z Oikeuspsykiatria	2	-33	0,3	368	-51	5	16	1	-50	0,1	879	2	15	38
75 LASTENPSYKIATRIA	17	0	2,2	1626	-8	21	70	60	-6	7,7	31	27	35	36

I K Ä - Å L D E R

0-14 v	26	53	16,5	2133	53	135	91	73	28	46,3	25	29	37	40
15-64 v	345	-4	68,3	18386	-10	364	787	496	-20	98,1	29	24	43	53
65-74 v	23	-18	34,7	1858	10	280	80	32	-3	48,2	47	181	36	45
75+ v	9	-53	16,7	976	-30	181	42	10	-52	18,6	140	139	34	43

S U K U P U O L I - K Ö N

Miehet	228	-6	58,7	11830	-10	305	507	337	-15	86,8	34	21	41	50
Naiset	175	-3	44,3	11523	-1	292	493	274	-18	69,3	31	52	42	53

H O I T O A I K A - V Ä R D T I D

1-9 pv	196	5	25,0	1346	-11	17	58	275	-18	35,1	4	5	45	52
10-29 pv	160	-16	20,4	3164	-25	40	135	183	-22	23,4	17	17	42	53
30-89 pv	109	-12	13,9	5835	-6	74	250	121	-5	15,4	46	45	38	51
90-179 pv	22	0	2,8	2449	-10	31	105	20	5	2,6	119	112	32	47
180-364 pv	7	0	0,9	1528	4	20	65	6	0	0,8	230	226	39	49
1-2 vuotta	12	-14	1,5	4141	9	53	177	3	-57	0,4	630	663	29	37
3-10 vuotta	12	0	1,5	4158	0	53	178	3	0	0,4	1515	1935	29	33
yli 10 vuotta	2	0	0,3	732	0	9	31	0					14	16

TULOTAPA PSYKIATRIAN SAIRAANSIJALLE - ANKOMSTSÄTT TILL PSYKIATRISK BÄDDPLATS

1 Läheteellä tahdosta r: tta	113	-7	14,4	5354	1	68	229	106	-17	13,5	28	31	35	51
2 Oikeusturvak määr. mielent. tu	1	-50	0,1	279	20	4	12	1	0	0,1	31	481	10	20
3 Oikeusturvak määr. hoito	2		0,3	286		4	12	5		0,6		232	60	58
4 Muu tulotapa	320	-5	40,9	17434	-10	223	747	499	-17	63,7	34	33	43	51

LÄÄKEHOITO - MEDICINERING

1 Ei lääkkeitä	65	10	8,3	2398	13	31	103	114	-2	14,6	20	21	43	49
2 Neuroleptihoito	187	-8	23,9	13693	-11	175	586	264	-21	33,7	47	40	42	50
3 Antidepressiivihoido	77	-14	9,8	1406	-25	18	60	90	-19	11,5	17	15	42	55
4 Neurolepti- ja antidepress.	109	9	13,9	5169	11	66	221	126	-2	16,1	27	51	41	53
5 Muu psyk. lääkkeitä	17	-45	2,2	687	-1	9	29	17	-58	2,2	17	19	43	49

PAKKOTOIMET - TVÄNGSÄTGÄRDER

2 Eristys	9	-31	1,1	1423	-32	18	61	5	-29	0,6	86	67	25	43
3 Lepositten käyttö	20	-13	2,6	1489	-14	19	64	17	-19	2,2	167	83	27	48
4 Tahdonvast. injektioolääkitys	3		0,4	364		5	16	3		0,4		121	35	44
5 Fyysinen kiinnitys	4	33	0,5	820	78	10	35	1	-50	0,1	287	15	28	28

1	Potilaita			Hoitopäiviä			Os. °/°°	Päättyneitä			Keskim. pit.		GAS, ka.	
	±% /10000 99 asuk	±% /10000 99 asuk	±% /10000 99 asuk	±% /1000 99 asuk	±% /1000 99 asuk	±% /1000 99 asuk		±% /10000 99 asuk	±% /10000 99 asuk	±% /10000 99 asuk	1999	2000	Tul	P/L
1	Patienter			Vård-dagar			Del °/°°	Vård-period.			Medel v. tid		GAS, mt	
	±% /10000 99 inv	±% /10000 99 inv	±% /10000 99 inv	±% /1000 99 inv	±% /1000 99 inv	±% /1000 99 inv		±% /10000 99 inv	±% /10000 99 inv	±% /10000 99 inv	1999	2000	Ank	U/I
	2	3	4	5	6	7	8	9	10	11	12	13	14	15
Yhteensä	2334	5	63,4	133665	0	363	1000	3924	7	106,6	34	35	44	52

P Ä Ä D I A G N O O S I - H U V U D D I A G N O S

PSYKIATRIA	2306	5	62,7	132761	0	361	993	3885	8	105,6	35	35	44	52
F00-F09 Elim. aivo-oireyhtymät	65	-13	1,8	3527	-29	10	26	67	-20	1,8	41	84	31	38
F00 Alzheimer tauti, dementia	17	21	0,5	461	-26	1	3	16	7	0,4	53	31	29	33
F05 Sekavuustila, ei aineita	21	17	0,6	355	-29	1	3	24	4	0,7	22	16	32	42
F06 Muut elimelliset aivo-oirey	11	10	0,3	724	-33	2	5	12	20	0,3	107	261	33	38
F10-F19 Lääk. ja päiht. aivo-oir	294	9	8,0	3482	29	9	26	387	13	10,5	7	8	41	54
F10 Alkoh. org. aivo-oire/käytt. h	233	11	6,3	2598	32	7	19	299	12	8,1	7	8	41	54
F11 Opioid. org. aivo-oir/käytt. h	11	0	0,3	104	68	0	1	11	0	0,3	6	9	42	53
F13 Sedatiiv. elim. aivo-oir/käyt	10	11	0,3	143	12	0	1	12	33	0,3	14	12	45	53
F19 Us/uu aine aivo-oir/käytt. h	36	-5	1,0	529	10	1	4	47	0	1,3	9	12	44	55
F20-F29 Skitsofreniat	993	5	27,0	81753	-1	222	612	1771	9	48,1	50	48	43	50
F20 Skitsofrenia	618	2	16,8	61059	-2	166	457	1158	8	31,5	60	54	44	49
F21 Skitsotyyppi nen häiriö	25	39	0,7	1365	123	4	10	51	82	1,4	18	12	46	52
F22 Kroon. harhaluuloisuushäiri	126	21	3,4	6630	-1	18	50	170	19	4,6	36	45	43	52
F23 Äkill/väliai. psykoottiset	92	23	2,5	2489	-12	7	19	105	9	2,9	35	21	41	54
F25 Skitsoaffektiiviset häiriöt	106	9	2,9	7004	12	19	52	203	10	5,5	27	47	46	53
F29 Ei-elimell. psykoott. häiriö	73	-16	2,0	3052	-17	8	23	77	-20	2,1	28	25	37	49
F30-F39 Melialahäiriöt	673	9	18,3	27939	11	76	209	1018	12	27,7	25	28	47	56
F30 Mania	15	15	0,4	336	-37	1	3	16	33	0,4	37	15	41	52
F31 Kaksi suuntainen melialahäi	80	-9	2,2	4183	-13	11	31	131	-4	3,6	36	32	46	56
F32 Masennustila	498	14	13,5	20052	21	54	150	715	17	19,4	24	27	48	56
F33 Toistuva masennus	76	25	2,1	2653	7	7	20	111	17	3,0	22	35	47	55
F34 Pitkäaikaiset melialahäiri	19	-44	0,5	704	-20	2	5	42	-14	1,1	18	17	52	58
F40-F48 Neuroosit ja psykosom	154	-17	4,2	4261	-13	12	32	207	-20	5,6	19	19	48	56
F41 Muut ahdistuneisuushäiriöt	61	-12	1,7	996	-34	3	7	71	-18	1,9	17	14	48	57
F42 Pakko-oireinen häiriö	19	36	0,5	1315	-14	4	10	28	4	0,8	61	36	43	52
F43 Vakav. stressireakt/sopeutum	50	-40	1,4	740	-28	2	6	59	-46	1,6	9	12	48	59
F45 Elimellisoireiset häiriöt	16	60	0,4	534	41	1	4	30	67	0,8	22	18	50	53
F50-F59 Som. sair. liitt. käyt. oir	26	30	0,7	1227	29	3	9	27	8	0,7	44	37	44	51
F50 Syömi shäiriöt	19	27	0,5	1172	36	3	9	20	5	0,5	54	47	40	47
F60-F69 Aikuisiän pers. ja käyt.	125	16	3,4	4430	13	12	33	214	16	5,8	13	23	48	54
F60 Persoonallisuushäiriöt	89	3	2,4	3060	-4	8	23	139	-7	3,8	14	20	48	54
F61 Sekamuot/ muut persoonall. hä	37	68	1,0	1031	132	3	8	64	83	1,7	9	17	46	54
F70-F79 Älyllinen kehitysvammai	28	4	0,8	460	-13	1	3	35	-20	1,0	12	11	41	45
F70 Lievä älyll. kehitysvammaisu	20	0	0,5	379	2	1	3	23	-23	0,6	12	14	42	48
F80-F89 Psykkisen kehityksen h	11	38	0,3	468	-57	1	4	11	22	0,3	44	72	42	51
F90-F98 Laps./nuor. alkavat psy	100	22	2,7	5214	1	14	39	148	16	4,0	40	34	43	49
F91 Käytöshäiriöt	16	-27	0,4	652	-7	2	5	20	-13	0,5	31	30	45	54
F92 Samanaik. käytös- ja tunnehä	58	35	1,6	3409	14	9	26	91	17	2,5	38	36	42	48
F93 Laps. alkav. tunne-elämän häi	12	0	0,3	477	-55	1	4	17	0	0,5	62	29	42	50
F94 Laps./nuor. alk. sos. vuorovai k	10	67	0,3	492	54	1	4	14	133	0,4	53	35	45	49
HERMSTON SAIRAUDET	7	-22	0,2	153	32	0	1	9	-10	0,2	15	12	38	46
OIREET, SAIR. MERK. & LÖYDÖKSET	4	300	0,1	384	5	1	3	3		0,1		6	55	44
MUITA TEKIJÖITÄ	22	0	0,6	290	59	1	2	22	0	0,6	8	11	47	52
Z00-Z13 Yht. otto tutkimuksia va	10	150	0,3	112	67	0	1	8	100	0,2	17	7	50	52
Z55-Z65 Sosioekon/psykosos terv	10	-29	0,3	173	125	0	1	11	-21	0,3	6	16	43	51

1	Potilaita			Hoitopäiviä			Os. °/°°	Päättyneitä		Keskim. pit.		GAS, ka.		
	±% /10000 99 asuk			±% /1000 99 asuk				±% /10000 99 asuk		1999	2000	Tul	P/L	
1	Patientit			Vård- dagat			Del °/°°	Vård- period.		Medel v. tid		GAS, mt		
	±% /10000 99 inv			±% /1000 99 inv				±% /10000 99 inv		1999	2000	Ank	U/I	
	2	3	4	5	6	7	8	9	10	11	12	13	14	15

S A I R A A L A T Y Y P P I - S J U K H U S T Y P

Yhteensä	2334	5	63,4	133665	0	363	1000	3924	7	106,6	34	35	44	52
Shp: t, Psykiatria	1632	8	44,4	84803	1	230	634	2514	7	68,3	31	34	45	52
Terveyskeskussairaalat	823	8	22,4	37261	1	101	279	1382	13	37,6	30	31	44	53
Puolustusvoimat, vankisairaalat	20	-64	0,5	776	-12	2	6	23	-72	0,6	11	34	58	60
Valtion mielisairaalat	37	0	1,0	10825	-6	29	81	5	-17	0,1	2781	1531	18	27

E R I K O I S A L A - S P E C I A L I T E T

70 PSYKIATRIA	2210	5	60,1	125460	-1	341	939	3692	7	100,3	34	35	45	52
- 70X Nuorisopsykiatria	10		0,3	345		1	3	12		0,3		29	48	57
- 70Z Oikeuspsykiatria	33	-3	0,9	9682	-10	26	72	4	-33	0,1	2781	1879	18	28
75 LASTENPSYKIATRIA	138	22	3,8	8205	17	22	61	232	14	6,3	35	35	43	49

I K Ä - Å L D E R

0-14 v	141	27	17,8	9247	22	117	69	237	15	29,9	35	39	43	49
15-64 v	1980	5	81,7	111312	0	460	833	3387	8	139,8	34	34	45	53
65-74 v	156	4	57,4	9444	-16	347	71	225	3	82,7	43	55	39	48
75+ v	64	-14	33,1	3662	-5	189	27	75	-11	38,7	41	29	41	47

S U K U P U O L I - K Ö N

Miehet	1279	5	69,2	77896	-0	422	583	2158	7	116,8	37	36	44	52
Naiset	1055	5	57,6	55769	1	304	417	1766	8	96,4	31	34	45	53

H O I T O A I K A - V Ä R D T I D

1- 9 pv	1132	6	30,8	8593	6	23	64	1905	4	51,8	4	4	47	53
10- 29 pv	873	10	23,7	19297	13	52	144	1068	15	29,0	18	17	44	53
30- 89 pv	681	6	18,5	36678	2	100	274	703	1	19,1	49	49	41	52
90-179 pv	173	18	4,7	20004	19	54	150	151	24	4,1	122	126	41	51
180-364 pv	75	4	2,0	13635	-4	37	102	59	31	1,6	256	241	39	48
1-2 vuotta	63	-10	1,7	18230	-20	50	136	23	5	0,6	541	611	34	39
3-10 vuotta	44	-2	1,2	13202	-12	36	99	15	88	0,4	1652	1996	30	38
yli 10 vuotta	11	10	0,3	4026	22	11	30	0			7726		24	28

TULOTAPA PSYKIATRIAN SAIRAANSIJALLE - ANKOMSTSÄTT TILL PSYKIATRISK BÄDDPLATS

1 Lähetteellä tahdosta r: tta	623	7	16,9	30525	1	83	228	644	9	17,5	42	51	37	51
2 Oikeusturvak määr mielent. tu	16	0	0,4	2640	-12	7	20	6	-33	0,2	64	807	32	33
3 Oikeusturvak määr hoito	26	-4	0,7	8317	-1	23	62	3	-40	0,1	3120	1274	31	34
4 Muu tulotapa	1867	5	50,7	92183	1	251	690	3271	7	88,9	28	30	46	53

LÄÄKEHOITO - MEDICINERING

1 Ei lääkettä	324	1	8,8	11587	0	31	87	409	1	11,1	24	26	45	53
2 Neuroleptihoito	1135	3	30,8	79436	-1	216	594	1792	4	48,7	45	45	43	50
3 Antidepressiivihoido	427	5	11,6	11796	9	32	88	527	2	14,3	20	21	47	55
4 Neurolepti- ja andi depr.	573	17	15,6	26640	-0	72	199	883	20	24,0	32	35	47	54
5 Muu psyk. lääkettä	293	19	8,0	4206	7	11	31	313	12	8,5	13	12	44	55

PAKKOTOIMET - TVÄNGSÅTGÄRDER

2 Eristys	74	32	2,0	13096	13	36	98	45	50	1,2	616	152	36	41
3 Lepositteen käyttö	138	-5	3,8	10886	-6	30	81	119	-9	3,2	66	68	33	48
4 Tahdonvast. injektio lääkitys	22	-35	0,6	1224	-58	3	9	18	-36	0,5	51	78	29	46
5 Fyysinen kiinnitys	30	-30	0,8	2463	-40	7	18	27	-27	0,7	118	190	33	40

1	Potilaita			Hoitopäiviä			Os. °/°°	Päättyneitä			Keskim. pit.		GAS, ka.	
	±% /10000 99 asuk	±% /10000 99 inv	±% /10000 99 asuk	±% /1000 99 asuk	±% /1000 99 inv	±% /1000 99 asuk		±% /10000 99 asuk	±% /10000 99 inv	1999	2000	1999	2000	Tul
Yhteensä	543	11	62,9	42949	-4	497	1000	932	13	107,9	65	89	42	52

P Ä Ä D I A G N O O S I - H U V U D D I A G N O S

PSYKIATRIA	537	11	62,2	42911	-4	497	999	926	14	107,3	66	89	42	52
F10-F19 Lääk. ja päiht. ai vo-oir	57	21	6,6	763	-0	9	18	64	7	7,4	13	11	36	56
F10 Alkoh. org. ai vo-oi re/käytt. h	50	35	5,8	716	59	8	17	56	27	6,5	10	12	36	56
F20-F29 Skitsofreniat	232	2	26,9	28078	-14	325	654	395	7	45,7	112	165	39	49
F20 Skitsofrenia	133	-4	15,4	18599	-20	215	433	255	21	29,5	156	231	39	47
F22 Kroon. harhaluuloisuushäiri	28	33	3,2	2613	48	30	61	30	36	3,5	37	61	36	51
F23 Äkill/väliai k. psykoottiset	10	-23	1,2	414	-29	5	10	15	-17	1,7	31	21	39	50
F25 Skitsoaffektiiviset häiriöt	27	-16	3,1	3100	-9	36	72	33	-38	3,8	71	43	39	53
F29 Ei-elimell. psykoott. häiriö	41	46	4,7	2820	-7	33	66	56	6	6,5	57	39	41	52
F30-F39 Mielialahäiriöt	133	11	15,4	6820	2	79	159	202	16	23,4	40	36	45	56
F31 Kaksi suuntainen mielialahäi	19	-10	2,2	826	-34	10	19	30	-9	3,5	39	32	44	59
F32 Masennustila	68	11	7,9	4020	15	47	94	111	18	12,9	39	41	45	53
F33 Toistuva masennus	39	15	4,5	1624	4	19	38	49	26	5,7	38	28	45	60
F40-F48 Neuroosit ja psykosom	30	-23	3,5	592	-19	7	14	36	-32	4,2	14	17	49	60
F43 Vakav. stressireakt/sopeutum	21	0	2,4	338	2	4	8	25	-22	2,9	12	14	48	60
F60-F69 Aikuisiän pers. ja käyt.	73	87	8,5	4048	136	47	94	145	56	16,8	19	22	46	57
F60 Persoonallisuushäiriöt	67	86	7,8	3899	132	45	91	133	48	15,4	20	23	46	57
F80-F89 Psykkisen kehityksen h	10	100	1,2	1166	537	14	27	35	218	4,1	17	33	46	47
F90-F98 Laps./nuor. alkavat psy	20	0	2,3	838	-45	10	20	35	-22	4,1	31	27	43	51
F92 Samanaik. käytös- ja tunnehä	14	0	1,6	714	-18	8	17	26	-7	3,0	29	29	43	51
MITA TEKIJÖITÄ	5	-17	0,6	37	-84	0	1	5	-38	0,6	29	7	59	61

1	Potilaita			Hoitopäiviä			Os. °/°°	Päättyneitä			Keskim. pit.		GAS, ka Tul P/L	
	±% /10000 99 asuk			±% /1000 99 asuk				±% /10000 99 asuk			1999	2000		
	Patienter			Vård- dagar			Del °/°°	Vård- period.			Medel v. tid		GAS, mt Ank U/I	
	±% /10000 99 inv			±% /1000 99 inv				±% /10000 99 inv			1999	2000		
	2	3	4	5	6	7	8	9	10	11	12	13	14	15

S A I R A A L A T Y Y P P I - S J U K H U S T Y P

Yhteensä	543	11	62,9	42949	-4	497	1000	932	13	107,9	65	89	42	52
Shp: t, Psykiatria	524	14	60,7	37488	-5	434	873	921	17	106,7	63	88	42	53
Terveyskeskussairaalat	1	-50	0,1	66	-53	1	2	1	-83	0,1	24	66	55	55
Puolustusvoimat, vankisairaalat	4	-73	0,5	383	-12	4	9	5	-80	0,6	33	154	55	65
Valtion mielisairaalat	18	-5	2,1	5012	2	58	117	5	0	0,6	580	52	50	34

ERIKOISALA - SPECIALITET

70 PSYKIATRIA	513	12	59,4	40125	-5	465	934	835	16	96,7	71	95	42	53
- 70X Nuorisopsykiatria	1	-50	0,1	18	-92	0	0	1	-50	0,1	46	33	40	55
- 70Z Oikeuspsykiatria	18	-10	2,1	5012	-0	58	117	5	-17	0,6	502	52	50	34
75 LASTENPSYKIATRIA	32	3	3,7	2824	5	33	66	97	-9	11,2	25	29	45	46

I K Ä - Å L D E R

0-14 v	34	3	22,3	2959	-1	194	69	103	-6	67,5	28	29	45	47
15-64 v	469	12	82,4	37676	-4	662	877	766	16	134,6	73	87	42	54
65-74 v	29	-12	33,5	1836	-24	212	43	48	2	55,5	51	252	37	44
75+ v	13	63	23,5	478	138	87	11	15	88	27,2	26	31	38	47

S U K U P U O L I - K Ö N

Miehet	314	13	72,8	25052	-5	581	583	559	23	129,6	72	110	42	52
Naiset	229	9	53,0	17897	-3	414	417	373	1	86,3	57	56	42	53

H O I T O A I K A - V Ä R D T I D

1- 9 pv	233	26	27,0	1810	17	21	42	384	14	44,5	4	5	45	54
10- 29 pv	189	14	21,9	4251	-2	49	99	232	2	26,9	18	18	42	54
30- 89 pv	185	11	21,4	11537	17	134	269	225	29	26,1	52	50	41	53
90-179 pv	55	10	6,4	6785	13	79	158	51	16	5,9	126	120	35	50
180-364 pv	31	41	3,6	5755	47	67	134	19	6	2,2	238	231	33	47
1-2 vuotta	16	-45	1,9	3863	-53	45	90	10	-17	1,2	584	685	25	41
3-10 vuotta	18	-5	2,1	6073	3	70	141	6	-25	0,7	1740	2260	24	33
yli 10 vuotta	10	-29	1,2	2875	-41	33	67	5	150	0,6	4057	6901	22	26

TULOTAPA PSYKIATRIAN SAIRAANSIJALLE - ANKOMSTSÄTT TILL PSYKIATRISK BÄDDPLATS

1 Lähetteellä tahdosta r: tta	158	5	18,3	11183	-24	130	260	158	22	18,3	137	239	32	53
2 Oikeusturvak määr. mielent. tu	9	-25	1,0	1333	-4	15	31	6	-33	0,7	40	39	51	52
3 Oikeusturvak määr. hoito	7	-13	0,8	2562	-12	30	60	0			2766		25	26
4 Muu tulotapa	409	15	47,4	27871	8	323	649	768	12	89,0	48	58	44	52

LÄÄKEHOITO - MEDICINERING

1 Ei lääkettä	62	3	7,2	2314	7	27	54	94	-15	10,9	18	23	46	51
2 Neuroleptihoito	256	11	29,7	26843	-1	311	625	430	24	49,8	92	128	40	50
3 Antidepressiivihoidot	101	31	11,7	3474	11	40	81	140	37	16,2	35	22	46	58
4 Neurolepti- ja antidepress.	141	-2	16,3	8692	-20	101	202	193	-4	22,4	75	108	42	53
5 Muu psyk. lääkettä	71	39	8,2	1626	7	19	38	75	17	8,7	17	16	42	56

PAKKOTOIMET - TVÄNGSÅTGÄRDER

2 Eristys	37	0	4,3	4639	-12	54	108	25	0	2,9	218	1042	30	48
3 Lepositten käyttö	35	9	4,1	3359	23	39	78	29	12	3,4	93	966	28	51
4 Tahdonvast. injektio lääkitys	12	9	1,4	1210	-25	14	28	8	14	0,9	97	1353	24	49
5 Fyysinen kiinnitys	23	53	2,7	2891	61	33	67	30	11	3,5	35	653	39	43

1	Potilaita	±% /10000	99 asuk	Hoitopäiviä	±% /1000	99 asuk	Os. °/°°	Päät. jaksot	±% /10000	99 asuk	Keskim. pit.	1999	2000	GAS, ka. Tul P/L
	Patientter	±% /10000	99 inv	Vård-dagar	±% /1000	99 inv	Del °/°°	Vård-period.	±% /10000	99 inv	Medel v. tid	1999	2000	GAS, mt. Ank U/I
	2	3	4	5	6	7	8	9	10	11	12	13	14	15
Yhteensä	394	1	57,2	23349	10	339	1000	679	-2	98,5	23	25	44	53

P Ä Ä D I A G N O O S I - H U V U D D I A G N O S

PSYKIATRIA	365	-1	53,0	23112	11	335	990	622	-4	90,3	24	27	43	53
F00-F09 Elim. aivo-oireyhtymät	10	0	1,5	473	-24	7	20	11	-27	1,6	43	35	35	44
F10-F19 Lääk. ja päiht. aivo-oir.	87	6	12,6	1262	44	18	54	129	13	18,7	12	13	43	56
F10 Alkoh. org. aivo-oire/käytt. h.	76	31	11,0	886	56	13	38	108	54	15,7	15	12	42	56
F20-F29 Skitsofreniat	169	-2	24,5	16717	6	243	716	279	-8	40,5	34	38	41	50
F20 Skitsofrenia	119	-1	17,3	14070	4	204	603	205	-11	29,8	33	40	41	48
F21 Skitsotyyppinen häiriö	15	150	2,2	632	333	9	27	25	178	3,6	20	27	41	53
F22 Kroon. harhaluuloisuushäiriö	11	10	1,6	337	-20	5	14	12	0	1,7	38	28	43	56
F23 Äkill/väliai. psykoottiset	21	-5	3,0	1092	92	16	47	25	-7	3,6	21	43	41	56
F30-F39 Melialahäiriöt	83	0	12,0	3322	37	48	142	123	-13	17,9	14	21	46	57
F31 Kaksisuuntainen melialahäiriö	13	-19	1,9	614	16	9	26	17	-45	2,5	17	20	47	56
F32 Masennustila	57	6	8,3	2153	39	31	92	81	-6	11,8	13	20	47	57
F33 Toistuva masennus	11	22	1,6	490	130	7	21	18	50	2,6	20	27	48	61
F40-F48 Neuroosit ja psykosom.	11	-50	1,6	249	20	4	11	18	-36	2,6	7	14	53	59
F41 Muut ahdistuneisuushäiriöt	11	38	1,6	249	466	4	11	18	64	2,6	4	14	53	59
F60-F69 Aikuisiän pers. ja käyt.	20	0	2,9	759	-9	11	33	48	41	7,0	27	15	46	55
F60 Persoonallisuushäiriöt	18	20	2,6	754	1	11	32	46	59	6,7	29	16	45	54
MUITA TEKIJÖITÄ	36	6	5,2	224	3	3	10	56	44	8,1	6	4	58	59
Z40-Z54 Yht. otto erit. tp:n/ter.	32	45	4,6	141	101	2	6	52	136	7,5	3	3	58	59
Z50 Kuntoutushoitto	32	45	4,6	141	101	2	6	52	136	7,5	3	3	58	59

1	Potilaita			Hoitopäiviä			Os. °/°°	Päättyneitä			Keskim. pit.		GAS, ka.	
	±% /10000 99 asuk			±% /1000 99 asuk				±% /10000 99 asuk			1999	2000	Tul	P/L
	Patienter			Vård-dagar			Del °/°°	Vård-period.			Medel v. tid		GAS, mt.	
	±% /10000 99 inv			±% /1000 99 inv				±% /10000 99 inv			1999	2000	Ank	U/I
	2	3	4	5	6	7	8	9	10	11	12	13	14	15

S A I R A A L A T Y Y P P I - S J U K H U S T Y P

Yhteensä	394	1	57,2	23349	10	339	1000	679	-2	98,5	23	25	44	53
Shp: t, Psykiatria	388	2	56,3	21724	13	315	930	673	-0	97,7	20	25	44	53
Puolustusvoimat, vankisairaalat	4	-60	0,6	170	-41	2	7	6	-54	0,9	11	22	10	45
Valtion mielisairaalat	4	-43	0,6	1455	-13	21	62	0			555			39

E R I K O I S A L A - S P E C I A L I T E T

70 PSYKIATRIA	392	0	56,9	23183	10	336	993	672	-3	97,5	23	25	44	53
- 70Z Oikeuspsykiatria	4	-43	0,6	1455	-13	21	62	0			555			39
75 LASTENPSYKIATRIA	2		0,3	166		2	7	7		1,0		24	32	44

I K Ä - Å L D E R

0-14 v	4	0	3,1	174	999	14	7	9	125	7,0	2	19	38	47
15-64 v	357	-3	78,4	21969	9	483	941	619	-5	136,0	23	26	45	54
65-74 v	26	53	41,7	949	8	152	41	43	34	69,0	29	20	38	48
75+ v	7	75	16,2	257	999	59	11	8	100	18,5	9	9	42	57

S U K U P U O L I - K Ö N

Miehet	220	-6	64,0	14255	9	415	611	346	-18	100,6	23	25	42	52
Naiset	174	11	50,4	9094	13	263	389	333	22	96,5	24	25	46	55

H O I T O A I K A - V Ä R D T I D

1-9 pv	237	-10	34,4	1599	-10	23	68	395	-13	57,3	4	4	47	55
10-29 pv	131	12	19,0	2646	14	38	113	150	10	21,8	16	17	43	54
30-89 pv	90	20	13,1	5506	48	80	236	102	40	14,8	49	48	39	52
90-179 pv	17	-29	2,5	1634	-35	24	70	14	-18	2,0	120	124	36	50
180-364 pv	19	6	2,8	4001	-2	58	171	14	100	2,0	230	254	38	49
1-2 vuotta	15	25	2,2	4669	30	68	200	4	-20	0,6	686	660	33	36
3-10 vuotta	8	0	1,2	2928	6	42	125	0			1313		31	38
yli 10 vuotta	1	0	0,1	366	0	5	16	0						30

TULOTAPA PSYKIATRIAN SAIRAANSIJALLE - ANKOMSTÄTT TILL PSYKIATRISK BÄDDPLATS

1 Lähetteellä tahdosta r:ttä	142	-2	20,6	6047	1	88	259	164	0	23,8	22	31	39	53
2 Oikeusturvak määr. mielent. tu	2	-50	0,3	723	27	10	31	0			266			34
3 Oikeusturvak määr. hoito	4	33	0,6	1464	34	21	63	0					40	46
4 Muu tulotapa	290	5	42,1	15115	12	219	647	515	-2	74,7	22	23	46	53

LÄÄKEHOITO - MEDICINERING

1 Ei lääkettä	46	-18	6,7	450	-31	7	19	59	-6	8,6	5	10	56	59
2 Neuroleptihoito	156	-5	22,6	11210	10	163	480	216	-12	31,4	28	28	42	51
3 Antidepressiivihoito	59	-14	8,6	1086	-5	16	47	65	-13	9,4	10	16	50	60
4 Neurolepti- ja antidepress.	191	25	27,7	9830	15	143	421	287	22	41,7	32	31	42	52
5 Muu psyk. lääkettä	45	-24	6,5	773	34	11	33	52	-30	7,5	7	10	42	52

PAKKOTOIMET - TVÄNGSÅTGÄRDER

2 Eristys	45	-12	6,5	3818	-21	55	164	40	-11	5,8	59	86	35	48
3 Lepositten käyttö	26	-33	3,8	1467	-18	21	63	24	-41	3,5	20	53	37	51
4 Tahdonvast. injektio- ja ääkitys	21	17	3,0	658	15	10	28	20	18	2,9	42	32	35	51
5 Fyysinen kiinnitys	5	25	0,7	515	-33	7	22	2	0	0,3	21	48	35	44

1	Potilaita			Hoitopäiviä			Os. °/°°	Päättyneitä			Keskim. pit.		GAS, ka.	
	±% /10000 99 asuk	±% /10000 99 asuk	±% /10000 99 asuk	±% /1000 99 asuk	±% /1000 99 asuk	±% /1000 99 asuk		±% /10000 99 asuk	±% /10000 99 asuk	±% /10000 99 asuk	1999	2000	Tul	P/L
Yhteensä	636	10	51,2	38557	10	311	1000	880	24	70,9	63	43	44	56

P Ä Ä D I A G N O O S I - H U V U D D I A G N O S

2	3	4	5	6	7	8	9	10	11	12	13	14	15	
PSYKIATRIA	629	10	50,7	38319	11	309	994	864	27	69,6	64	44	44	56
F00-F09 Elim. aivo-oireyhtymät	29	-29	2,3	1399	-34	11	36	35	-34	2,8	46	45	37	44
F06 Muut elimelliset aivo-oirey	11	22	0,9	506	9	4	13	15	15	1,2	32	36	44	52
F10-F19 Lääkk. ja päiht. aivo-oir	91	54	7,3	1665	98	13	43	118	71	9,5	10	16	47	62
F10 Alkoh. org. aivo-oire/käytt. h	66	35	5,3	1164	116	9	30	83	60	6,7	8	15	48	63
F19 Us/uu aine aivo-oir/käyt. h	22	120	1,8	404	45	3	10	29	123	2,3	16	17	44	59
F20-F29 Skitsofreniat	263	16	21,2	22533	11	181	584	350	56	28,2	133	61	41	53
F20 Skitsofrenia	145	18	11,7	15183	12	122	394	199	79	16,0	222	74	40	50
F21 Skitsotyyppinen häiriö	14	75	1,1	951	130	8	25	12	0	1,0	34	38	43	54
F22 Kroon. harhaluuloisuushäiri	24	33	1,9	1569	41	13	41	29	45	2,3	47	37	43	55
F23 Äkill/väliaik. psykoottiset	34	-8	2,7	1207	-40	10	31	37	9	3,0	36	40	43	58
F25 Skitsoaffektiiviset häiriöt	22	47	1,8	1253	-8	10	32	26	63	2,1	76	49	39	53
F29 Ei-elimell. psykoott. häiriö	41	21	3,3	2182	23	18	57	44	38	3,5	45	52	45	63
F30-F39 Melialahäiriöt	141	16	11,4	7162	24	58	186	170	30	13,7	41	44	46	58
F31 Kaksi suuntainen melialahäi	24	-4	1,9	1690	41	14	44	28	22	2,3	47	80	42	57
F32 Masennustila	105	25	8,5	4821	16	39	125	123	31	9,9	41	37	47	58
F40-F48 Neuroosit ja psykosom	37	-14	3,0	1370	12	11	36	39	-32	3,1	25	31	52	63
F41 Muut ahdistuneisuushäiriöt	20	-9	1,6	817	56	7	21	22	-19	1,8	19	36	53	66
F43 Vakav. stressireakt/sopeutum	13	18	1,0	248	-7	2	6	13	-7	1,0	15	19	51	60
F60-F69 Aikuisiän pers. ja käyt.	34	17	2,7	1097	16	9	28	53	43	4,3	19	24	51	61
F60 Persoonallisuushäiriöt	27	17	2,2	810	-0	7	21	43	48	3,5	20	21	51	61
F90-F98 Laps./nuor. alkavat psy	50	-14	4,0	2185	-21	18	57	63	-28	5,1	32	35	46	55
F92 Samanaik. käytös- ja tunnehä	30	-9	2,4	1587	16	13	41	41	-11	3,3	31	39	45	53
F98 Muut laps/nuor. alk. toim/tun	14	17	1,1	424	-51	3	11	14	-26	1,1	44	34	52	63
MUITA TEKIJÖITÄ	8	-47	0,6	149	-57	1	4	9	-57	0,7	16	14	53	55

1	Potilaita			Hoitopäiviä			Os. °/°°	Päättyneitä			Keskim. pit.		GAS, ka.	
	±% /10000 99 asuk	±% /10000 99 asuk	±% /10000 99 asuk	±% /1000 99 asuk	±% /1000 99 asuk	°/°°		±% /10000 99 asuk	±% /10000 99 asuk	±% /10000 99 asuk	1999	2000	Tul	P/L

S A I R A A L A T Y Y P P I - S J U K H U S T Y P

Yhteensä	636	10	51,2	38557	10	311	1000	880	24	70,9	63	43	44	56
Shp: t, Psykiatria	609	10	49,0	35458	13	286	920	824	22	66,4	56	42	44	56
Terveyskeskussairaalat	29	867	2,3	324	999	3	8	45	999	3,6	5	7	48	55
Puolustusvoimat, vankisairaalat	4	-69	0,3	219	-40	2	6	7	-68	0,6	12	31		
Valtion mielisairaalat	11	-27	0,9	2556	-22	21	66	4	-50	0,3	863	721	45	40

E R I K O I S A L A - S P E C I A L I T E T

70 PSYKIATRIA	603	9	48,6	36845	11	297	956	808	29	65,1	68	45	45	56
- 70Z Oikeuspsykiatria	14	-13	1,1	3012	-14	24	78	5	-44	0,4	769	582	40	40
75 LASTENPSYKIATRIA	33	27	2,7	1712	-11	14	44	72	-11	5,8	23	24	43	47

I K Ä - Å L D E R

0-14 v	40	-5	17,3	2186	-21	94	57	82	-17	35,4	28	28	43	47
15-64 v	541	13	65,0	32402	13	390	840	731	35	87,9	69	45	45	57
65-74 v	40	0	35,8	3216	28	288	83	44	-2	39,4	79	52	38	50
75+ v	17	-15	25,5	753	-36	113	20	23	5	34,4	54	36	39	45

S U K U P U O L I - K Ö N

Miehet	342	4	54,6	21731	6	347	564	470	8	75,0	75	48	45	56
Naiset	294	18	47,8	16826	15	273	436	410	51	66,6	44	39	44	55

H O I T O A I K A - V Ä R D T I D

1-9 pv	238	28	19,2	1324	52	11	34	286	38	23,0	4	4	48	57
10-29 pv	221	18	17,8	4884	18	39	127	247	19	19,9	19	18	45	55
30-89 pv	251	10	20,2	13864	12	112	360	260	17	20,9	50	51	43	56
90-179 pv	70	27	5,6	7277	40	59	189	61	36	4,9	113	119	39	55
180-364 pv	20	-13	1,6	3691	-20	30	96	17	21	1,4	253	254	35	47
1-2 vuotta	15	7	1,2	3866	-11	31	100	7	40	0,6	455	500	32	45
3-10 vuotta	7	17	0,6	2187	33	18	57	2	0	0,2	2474	2026	33	43
yli 10 vuotta	4	-33	0,3	1464	-23	12	38	0			6443		16	33

TULOTAPA PSYKIATRIAN SAIRAANSIJALLE - ANKOMSTSÄTT TILL PSYKIATRISK BÄDDPLATS

1 Läheteellä tahdosta r: tta	271	2	21,8	12501	-4	101	324	278	11	22,4	58	51	41	57
2 Oikeusturvak määr mielent. tu	10	11	0,8	997	-7	8	26	7	0	0,6	238	443	47	45
3 Oikeusturvak määr hoito	7	-13	0,6	1867	-22	15	48	1	-80	0,1	1058	2	41	38
4 Muu tulotapa	438	24	35,3	23192	24	187	601	594	34	47,8	52	35	46	55

LÄÄKEHOITO - MEDICINERING

- Ei tietoa	2		0,2	374		3	10	1		0,1			8	
1 Ei lääkettä	109	9	8,8	3970	-1	32	103	141	-9	11,4	25	28	47	55
2 Neuroleptihoito	345	10	27,8	23372	3	188	606	455	47	36,6	106	56	42	54
3 Antidepressiivihoido	116	53	9,3	4032	34	32	105	118	46	9,5	35	30	50	61
4 Neurolepti- ja antidepress.	95	13	7,7	5669	37	46	147	90	3	7,2	47	44	45	54
5 Muu psyk. lääkettä	71	3	5,7	1140	-15	9	30	75	0	6,0	16	16	47	62

PAKKOTOIMET - TVÄNGSÄTGÄRDER

2 Eristys	34	0	2,7	2516	-39	20	65	32	19	2,6	401	107	35	51
3 Lepositten käyttö	32	52	2,6	1372	-4	11	36	33	94	2,7	93	47	36	56
4 Tahdonvast. injektio lääkitys	5	-58	0,4	160	-81	1	4	5	-58	0,4	96	32	30	48
5 Fyysinen kiinnitys	9	80	0,7	327	64	3	8	11	83	0,9	33	30	40	44

1	Potilaita			Hoitopäiviä			Os. °/°°	Päättyneitä			Keskim. pit.		GAS, ka.			
	±% /10000 99 asuk	2	3	±% /1000 99 asuk	4	5		6	7	8	±% /10000 99 asuk	9	10	11	12	13
Yhteensä	149	-2	57,9	9533	-5	370	1000	268	-3	104,1	39	34	50	58		

PÄÄDIAGNOOSI - HUVDIAGNOOS

PSYKIATRIA	143	-3	55,6	9023	-5	351	947	263	-3	102,2	39	34	50	58
F00-F09 Elimäivo-oireyhtymät	12	0	4,7	2229	0	87	234	13	0	5,1	175	175	42	44
F10-F19 Lääk. ja päiht. aivo-oire	37	-3	14,4	375	-5	15	39	46	-8	17,9	8	8	50	64
F10 Alkoh. org. aivo-oire/käytt. h	33	-3	12,8	315	-2	12	33	42	-5	16,3	7	8	50	63
F20-F29 Skitsofreniat	29	-6	11,3	2223	-12	86	233	76	-3	29,5	47	30	51	57
F20 Skitsofrenia	14	-13	5,4	1612	-16	63	169	43	-4	16,7	66	37	55	60
F30-F39 Mielialahäiriöt	43	-2	16,7	3139	0	122	329	94	-1	36,5	34	35	50	58
F31 Kaksisuuntainen mielialahäi	17	0	6,6	1745	1	68	183	61	0	23,7	29	29	49	54
F32 Masennustila	21	-5	8,2	904	-0	35	95	25	-4	9,7	37	38	54	66
F40-F48 Neuroosit ja psykosom	14	0	5,4	713	0	28	75	22	0	8,5	32	32	58	64

1	Potilaita			Hoitopäiviä			Os. °/°°	Päättyneitä			Keskim. pit.		GAS, ka.	
	±% /10000 99 asuk	±% /10000 99 asuk	±% /10000 99 asuk	±% /1000 99 asuk	±% /1000 99 asuk	±% /1000 99 asuk		±% /10000 99 asuk	±% /10000 99 asuk	±% /10000 99 asuk	1999	2000	Tul	P/L

S A I R A A L A T Y Y P P I - S J U K H U S T Y P

Yhteensä	149	-2	57,9	9533	-5	370	1000	268	-3	104,1	39	34	50	58
Shp: t, Psykiatria	148	-2	57,5	9528	-2	370	999	267	-2	103,7	36	34	50	58
Terveyskeskussairaalat	1	0	0,4	5	-50	0	1	1	0	0,4	10	5	11	20

E R I K O I S A L A - S P E C I A L I T E T

70 PSYKIATRIA	149	-1	57,9	9522	-3	370	999	267	-2	103,7	37	34	50	58
- 70F Geriatriinen psykiatria	27	0	10,5	3634	0	141	381	31	0	12,0	95	95	46	51
75 LASTENPSYKIATRIA	1	-50	0,4	11	-94	0	1	1	-50	0,4	339	11	55	55
- 75X Nuorisopsykiatria	1	-50	0,4	11	-94	0	1	1	-50	0,4	339	11	55	55

I K Ä - Å L D E R

15-64 v	113	-3	67,5	5688	-8	340	597	215	-3	128,4	34	28	51	59
65-74 v	25	0	121,7	2212	0	1077	232	34	0	165,5	53	53	49	57
75+ v	14	0	65,2	1633	0	761	171	19	0	88,5	75	75	48	56

S U K U P U O L I - K Ö N

Miehet	81	-1	63,9	4318	-9	341	453	130	-3	102,6	38	32	49	58
Naiset	68	-3	52,0	5215	-1	399	547	138	-2	105,6	40	37	51	59

H O I T O A I K A - V Ä R D T I D

1- 9 pv	80	-1	31,1	525	1	20	55	150	-2	58,3	3	3	51	58
10- 29 pv	49	-2	19,0	952	0	37	100	52	0	20,2	17	17	50	59
30- 89 pv	40	-2	15,5	2333	-2	91	245	41	-2	15,9	50	50	50	62
90-179 pv	15	-6	5,8	1793	-7	70	188	16	-6	6,2	128	128	48	57
180-364 pv	8	0	3,1	1671	0	65	175	4	0	1,6	245	245	49	55
1-2 vuotta	6	-25	2,3	1894	-14	74	199	5	-29	1,9	581	543	39	43
yli 10 vuotta	1	0	0,4	365	0	14	38	0						

TULOTAPA PSYKIATRIAN SAIRAANSIJALLE - ANKOMSTSÄTT TILL PSYKIATRISK BÄDDPLATS

- Ei tietoa	12	0	4,7	835	0	32	88	0						
1 Lähetteellä tahdosta r: tta	18	-5	7,0	601	-24	23	63	23	-8	8,9	43	18	43	57
4 Muu tulotapa	136	0	52,8	8097	0	315	849	245	-1	95,2	35	36	51	58

LÄÄKEHOITO - MEDICINERING

- Ei tietoa	17	0	6,6	2096	0	81	220	0						
1 Ei lääkettä	9	-18	3,5	115	-35	4	12	9	-25	3,5	19	18	47	57
2 Neuroleptihoito	71	0	27,6	4125	-6	160	433	166	-1	64,5	33	28	49	56
3 Antidepressiivihoido	31	3	12,0	1021	1	40	107	38	3	14,8	31	30	57	65
4 Neurolepti- ja andi depr.	21	-9	8,2	1868	-3	73	196	25	-7	9,7	130	119	47	55
5 Muu psyk. lääkettä	28	-7	10,9	308	-23	12	32	30	-6	11,7	12	9	54	68

PAKKOTOIMET - TVÄNGSÅTGÄRDER

2 Eristys	2	0	0,8	56	0	2	6	2	0	0,8	288	288	38	35
3 Lepositten käyttö	1	0	0,4	5	67	0	1	1	0	0,4	3	5	11	20
4 Tahdonvast. injektio lääkitys	1	0	0,4	53	0	2	6	1	0	0,4	572	572	40	30
5 Fyysinen kiinnitys	1	0	0,4	53	0	2	6	1	0	0,4	572	572	40	30

1	Potilaita			Hoitopäiviä			Os. °/°°	Päättyneitä		Keskim. pit.		GAS, ka.		
	±% /10000 99 asuk	±% /10000 99 asuk	±% /10000 99 asuk	±% /1000 99 asuk	±% /1000 99 asuk	°/°°		±% /10000 99 asuk	±% /10000 99 asuk	1999	2000	Tul	P/L	
Yhteensä	69	21		760	16		1000	76	19		10	10	41	55

PÄÄDIAGNOOSI - HUVDIAGNOS

1	2	3	4	5	6	7	8	9	10	11	12	13	14	15
PSYKIATRIA	66	20		719	11		946	73	18		11	10	40	54
F20-F29 Skitsofreniat	30	15		374	-5		492	35	9		12	12	35	52
F23 Äkill/välialk. psykoottiset	11	83		93	50		122	10	67		19	13	34	59
F30-F39 Melialahäiriöt	13	-13		166	9		218	13	-13		11	12	45	55
F40-F48 Neuroosit ja psykosom	17	325		114	107		150	19	375		14	6	46	56
F43 Vakav. stressireakt./sopetum	11	450		50	56		66	12	500		16	4	45	59

SAIRAALATYYPPI - SJUKHUSTYPP

Yhteensä	69	21		760	16		1000	76	19		10	10	41	55
Shp:t, Psykiatria	62	24		731	20		962	66	16		10	11	40	54
Terveyskeskussairaalat	2	-50		10	-66		13	2	-50		7	5	65	85
Puolustusvoimat, vankisairaalat	5	67		19	12		25	8	167		23	9	56	61

ERIKOISALA - SPECIALITET

70 PSYKIATRIA	69	21		760	16		1000	76	19		10	10	41	55
- 70X Nuorisopsykiatria	1			3			4	1				3	20	51
- 70Z Oikeuspsykiatria	1			35			46	1				35	70	70

IKÄ - ÅLDER

15-64 v	65	23		737	16		970	71	18		11	11	41	55
65-74 v	4	0		23	21		30	5	25		5	5	44	51

SUKUPUOLI - KÖN

Miehet	43	26		493	13		649	52	24		11	11	44	56
Naiset	26	13		267	21		351	24	9		10	8	36	54

HOITOAIKA - VÅRD TID

1- 9 pv	47	18		217	-3		286	53	18		5	4	42	54
10- 29 pv	17	21		304	23		400	17	21		17	18	38	57
30- 89 pv	7	17		239	31		314	6	20		43	45	42	60

TULOTAPA PSYKIATRIAN SAIRAANSIJALLE - ANKOMSTSÄTT TILL PSYKIATRISK BÄDDPLATS

1 Lähetteellä tahdosta r:ttä	29	21		315	2		414	28	22		15	11	36	56
2 Oikeusturvakäärmielent. tu	1			35			46	1				35	70	70
4 Muu tulotapa	39	15		410	18		539	47	15		8	9	44	54

LÄÄKEHOITO - MEDICINERING

- Ei tietoa	2			27			36	2				14	21	41
1 Ei lääkkeitä	9	200		62	675		82	12	300		3	5	56	65
2 Neuroleptihoito	34	26		415	1		546	39	18		12	11	36	53
3 Antidepressiivihoido	9	0		124	44		163	9	0		11	13	44	53
4 Neurolepti- ja antidepress.	7	-36		92	-12		121	6	-45		10	15	40	51
5 Muu psyk. lääkkeitä	8	0		40	-15		53	8	0		6	5	46	60

PAKKOTOIMET - TVÅNGSÅTGÄRDER

2 Eristys	7	-13		102	26		134	6	-14		17	18	28	52
3 Lepositten käyttö	8	60		85	-10		112	7	17		16	4	23	56
4 Tahdonvast. injektio lääkitys	3			98			129	3				13	24	59
5 Fyysinen kiinnitys	2			64			84	1				4	20	61

1	Potilaita			Hoitopäiviä			Os. °/°°	Päättyneitä			Keskim. pit.		GAS, ka.	
	±% /10000 99 asuk			±% /1000 99 asuk				±% /10000 99 asuk			1999	2000	Tul	P/L
	Patienter			Vård-dagar			Del °/°°	Vård-period.			Medel v. tid		GAS, mt.	
	±% /10000 99 inv			±% /1000 99 inv				±% /10000 99 inv			1999	2000	Ank	U/I
	2	3	4	5	6	7	8	9	10	11	12	13	14	15
P O T I L A A N S A I R A A N H O I T O P I I R I - P A T I E N T E N S S J U K V Å R D S D I S T R I K T														
Koko maa	32669	2	63,1	1955548	-2	378	1000	52308	7	101,1	46	40	41	51
Uudenmaan shp	4427	-1	53,4	304075	-0	367	155	7561	-2	91,2	50	48	42	51
Helsingin shp	4739	3	85,6	267644	3	484	137	9602	38	173,5	33	24	38	48
Varsinais-Suomen shp	2820	7	62,4	158478	1	351	81	4119	5	91,2	52	37	40	50
Satakunnan shp	1271	-3	54,9	71134	-14	307	36	1632	-7	70,5	63	57	42	54
Kanta-Hämeen shp	1165	1	70,5	59095	-3	358	30	2002	3	121,2	30	29	43	53
Pirkanmaan shp	2804	2	62,3	172253	-9	383	88	3751	4	83,4	45	40	39	51
Päijät-Hämeen shp	1355	-2	65,5	64944	4	314	33	1846	-5	89,3	36	35	41	55
Kymenlaakson shp	1197	4	65,2	80755	-5	440	41	1631	2	88,9	48	53	40	53
Etelä-Karjalan shp	835	8	64,4	40217	-15	310	21	1435	2	110,7	53	80	40	51
Etelä-Savon shp	919	9	85,9	50550	-16	473	26	1340	12	125,3	82	47	44	54
Itä-Savon shp	366	3	54,6	19716	-6	294	10	496	0	74,0	50	34	40	54
Pohjois-Karjalan shp	1005	1	57,8	54848	-1	316	28	1505	-5	86,6	34	33	54	56
Pohjois-Savon shp	2050	8	81,0	96139	2	380	49	3066	10	121,2	36	28	36	47
Keski-Suomen shp	1464	-0	56,1	104231	-1	400	53	2172	2	83,3	47	53	40	52
Etelä-Pohjanmaan shp	1131	-2	57,5	73822	-1	376	38	1770	3	90,0	56	38	40	50
Vaasan shp	792	-6	47,7	65481	-13	394	33	1010	-5	60,8	100	72	44	57
Keski-Pohjanmaan shp	403	-5	51,5	23353	-6	298	12	611	-16	78,0	33	35	42	51
Pohj-Pohjanmaan shp	2334	5	63,4	133665	0	363	68	3924	7	106,6	34	35	44	52
Kainuun shp	543	11	62,9	42949	-4	497	22	932	13	107,9	65	89	42	52
Länsi-Pohjan shp	394	1	57,2	23349	10	339	12	679	-2	98,5	23	25	44	53
Lapin shp	636	10	51,2	38557	10	311	20	880	24	70,9	63	43	44	56
Ahvenanmaa-Åland	149	-2	57,9	9533	-5	370	5	268	-3	104,1	39	34	50	58
Ulkomaalaisia	69	21		760	16		0	76	19		10	10	41	55

1	Potilaita			Hoitopäiviä			Os. °/°°	Päättyneitä			Keskim. pit.		GAS, ka.	
	±% /10000 99 asuk			±% /1000 99 asuk				±% /10000 99 asuk			1999	2000	Tul	P/L
	Patienter			Vård-dagar			Del °/°°	Vård-period.			Medel v. tid		GAS, mt.	
	±% /10000 99 inv			±% /1000 99 inv				±% /10000 99 inv			1999	2000	Ank	U/I
	2	3	4	5	6	7	8	9	10	11	12	13	14	15
UUDENMAAN SHP	4427	-1	53,4	304075	-0	367	1000	7561	-2	91,2	50	48	42	51
Askola	26	4	59,4	1424	7	326	5	34	-23	77,7	65	23	38	48
Espoo-Esbo	944	-7	44,6	63445	1	300	209	1514	-0	71,6	71	56	42	52
Hanko- Hangö	66	-18	65,3	4267	-21	422	14	117	-35	115,7	32	31	42	51
Vantaa-Vanda	1086	0	61,2	78233	-0	441	257	1892	-2	106,6	36	40	43	52
Hyvinkää-Hyvinge	253	3	59,6	17619	-2	415	58	369	-3	87,0	36	73	44	55
Inkoo-Ingå	31	-11	63,8	1785	-23	368	6	61	-2	125,6	38	378	40	49
Järvenpää-Träskända	228	1	63,9	18171	23	509	60	382	-1	107,0	37	48	43	53
Karjaa-Karis	59	-3	66,8	3903	-1	442	13	113	-5	127,9	41	35	43	50
Karjalohja-Karislojo														
Karkkila-Högfors	47	-10	53,7	2702	-30	309	9	90	-19	102,9	57	23	38	45
Kauniainen-Grankulla	25	-4	29,3	1366	24	160	4	39	-9	45,7	46	32	39	51
Kerava-Kervo	198	-2	65,6	16158	2	535	53	319	-15	105,6	36	46	43	51
Kirkkonummi-Kyrkslätt	120	2	40,7	8169	5	277	27	187	6	63,4	37	40	41	51
Lapinjärvi-Lappträsk	15	25	49,4	629	-2	207	2	26	30	85,7	41	131	44	54
Liljendal	8	60	54,7	215	111	147	1	12	-29	82,1	6	18	40	54
Loviisa-Lovisa	56	6	73,7	2084	47	274	7	67	8	88,1	21	30	39	55
Lohja-Lojo	241	4	68,8	15418	2	440	51	540	8	154,2	25	28	37	43
Myrskylä-Mörskom														
Mäntsälä	85	25	51,5	7426	17	450	24	139	48	84,3	56	100	43	52
Nummi-Pusula	25	14	42,3	1313	-30	222	4	37	12	62,6	28	165	37	45
Nurmijärvi	136	-13	41,6	9778	-12	299	32	219	-11	66,9	36	44	44	51
Pernaja-Pernå	24	14	63,3	1768	-13	466	6	32	-6	84,4	33	96	37	53
Pohja-Pojo	44	-6	89,0	3261	-16	660	11	74	-17	149,7	49	76	47	55
Pornainen-Borgnäs	12	-25	29,4	276	-50	68	1	24	-8	58,7	23	13	43	51
Porvoo-Borgå	251	9	56,0	12710	-4	284	42	446	13	99,6	68	33	42	53
Samatti	9	13	74,2	223	17	184	1	33	14	272,2	7	7	37	39
Sipoo-Sibbo	78	-6	45,0	6377	-0	368	21	146	-8	84,3	191	27	40	49
Suontio-Sjundeå	20	-20	41,8	1062	-43	222	3	70	-3	146,3	19	23	41	46
Tammisaari-Ekenäs	102	5	69,7	8886	7	608	29	178	-3	121,7	41	45	41	49
Tuusula-Tusby	148	6	46,9	9922	-6	314	33	192	-7	60,8	100	45	41	54
Vichti-Vichtis	99	-7	41,7	5223	11	220	17	195	-2	82,2	57	25	35	42
HELSINGIN SHP	4739	3	85,6	267644	3	484	1000	9602	38	173,5	33	24	38	48
Helsinki-Helsingfors	4739	3	85,6	267644	3	484	1000	9602	38	173,5	33	24	38	48

1	Potilaita			Hoitopäiviä			Os. °/°°	Päättyneitä			Keskim. pit.		GAS, ka.	
	±% /10000 99 asuk			±% /1000 99 asuk				±% /10000 99 asuk			1999	2000	Tul	P/L
	Patienter			Vård-dagar			Del °/°°	Vård-period.			Medel v. tid		GAS, mt.	
	±% /10000 99 inv			±% /1000 99 inv				±% /10000 99 inv			1999	2000	Ank	U/I
	2	3	4	5	6	7	8	9	10	11	12	13	14	15
VARSINAIS-SUOMEN SHP	2820	7	62,4	158478	1	351	1000	4119	5	91,2	52	37	40	50
Alastaro	13	-13	41,7	665	-36	213	4	23	-34	73,8	111	31	42	51
Askainen-Villnäs														
Aura	12	-29	36,1	740	-20	222	5	16	-6	48,1	44	28	46	51
Dragsfjärd	46	21	130,3	1749	-16	495	11	77	7	218,1	31	26	41	51
Halikko	67	10	75,0	4212	5	471	27	121	32	135,4	27	33	43	52
Houtskari-Houtskär	8	0	114,6	263	24	377	2	23	10	329,5	10	11	45	51
Iniö														
Kaarina-S:t Karins	110	15	55,0	7052	38	352	44	236	40	117,9	26	95	44	53
Karimainen	10	-33	41,2	788	-38	324	5	21	-9	86,5	68	29	44	48
Kemiö-Kimito	20	-23	60,2	500	-54	150	3	34	-29	102,3	27	15	42	52
Kiikala	7	-46	36,7	227	-49	119	1	11	-50	57,7	22	20	47	52
Kisko	11	-21	56,8	334	-38	172	2	22	-27	113,5	29	12	45	54
Korppoo-Korpo	9	-10	91,1	139	-23	141	1	12	-20	121,5	12	12	45	56
Koski Tl														
Kustavi-Gustavs														
Kuusjoki	18	38	96,7	1512	9	813	10	32	23	172,0	62	21	41	52
Laijala	52	8	58,8	2751	29	311	17	57	-3	64,4	43	35	33	46
Lemu														
Lieto-Lundo	46	21	32,8	1962	-12	140	12	61	27	43,5	426	24	39	53
Loimaa	46	12	64,5	2648	15	371	17	71	-7	99,6	48	24	46	54
Loimaan kunta	33	38	54,1	1992	-19	327	13	42	31	68,9	49	37	39	50
Marttila	9	13	42,3	235	-49	110	1	11	22	51,7	118	21	40	55
Masku	18	13	33,9	1024	19	193	6	25	39	47,0	28	55	37	48
Mellilä	9	29	71,0	193	64	152	1	12	33	94,6	25	16	37	54
Merimäki														
Mietoinen														
Muurala	9	-10	63,5	535	-12	377	3	16	-38	112,9	22	22	47	54
Mynämäki	24	0	39,1	2052	-1	335	13	29	32	47,3	46	59	36	48
Naantali-Nädendal	57	-16	43,6	3470	-20	265	22	67	-26	51,2	57	50	39	50
Nauvo-Nagu														
Nousiainen-Nousis	14	8	33,5	1058	-12	253	7	17	-6	40,7	59	60	42	53
Oripää														
Parainen-Pargas	95	25	79,4	4240	22	354	27	150	28	125,4	23	23	40	53
Paimio-Pemar	58	23	59,1	2318	-2	236	15	133	64	135,6	22	18	45	54
Perniö-Bjärnä	32	-22	51,6	2487	-28	401	16	57	2	91,8	298	49	39	49
Pertteli	22	83	59,9	1047	101	285	7	48	33	130,7	15	13	46	57
Piikkiö-Piikis	29	-6	44,4	795	-20	122	5	49	-8	74,9	25	16	44	58
Punkalaidun	23	10	61,2	1055	-28	281	7	37	3	98,5	26	19	44	53
Pyhäranta	14	17	60,5	1112	16	480	7	18	13	77,7	49	48	35	42
Pöytyä	13	-7	34,7	370	-1	99	2	12	-8	32,1	28	18	39	50
Raisio-Reso	107	-8	46,2	5529	-16	239	35	117	-23	50,6	47	55	36	48
Rusko														
Rymättylä-Rimito														
Salo	225	22	92,3	11673	4	479	74	411	15	168,6	30	21	44	53
Sauvo-Sagu	17	70	59,6	825	107	289	5	15	-25	52,6	15	19	40	54
Somero	77	28	78,6	4490	-0	458	28	141	29	144,0	38	41	40	50
Suomusjärvi	9	0	67,4	532	-35	399	3	13	30	97,4	54	14	44	57
Särkisalo-Finby														
Taivassalo-Tövsala	8	-50	43,6	547	29	298	3	9	-47	49,1	25	52	40	60
Tarvasjoki	8	33	41,5	323	32	168	2	17	-6	88,3	14	19	45	49
Turku-Åbo	1256	10	72,9	73068	4	424	461	1565	3	90,8	51	40	36	47
Uusi kaupunki-Nystad	114	-9	66,6	6189	-8	362	39	161	-6	94,1	81	31	37	48
Vahto														
Vampula														
Vehmaa	16	23	63,3	718	48	284	5	20	43	79,1	37	23	39	50
Velkua														
Västernfjärd	7	600	84,1	184	999	221	1	10	900	120,1	5	18	43	63
Yläne	13	18	59,7	1725	5	792	11	17	6	78,1	22	17	43	49

1	Potilaita			Hoitopäiviä			Os. °/°°	Päättyneitä jaksot			Keskim. pit.		GAS, ka.	
	±% /10000 99 asuk			±% /1000 99 asuk				±% /10000 99 asuk			1999	2000	Tul	P/L
	Patienter			Vård-dagar			Del °/°°	Vård-period.			Medelv. tid		GAS, mt.	
	±% /10000 99 inv			±% /1000 99 inv				±% /10000 99 inv			1999	2000	Ank	U/I
	2	3	4	5	6	7	8	9	10	11	12	13	14	15
SATAKUNNAN SHP	1271	-3	54,9	71134	-14	307	1000	1632	-7	70,5	63	57	42	54
Eura	42	-5	44,3	1649	-46	174	23	52	-4	54,8	79	129	46	55
Eurajoki -Euraänimie	34	-17	57,4	1572	-27	266	22	49	-17	82,8	27	86	37	51
Harjavalta	48	-2	60,5	2862	-5	360	40	61	20	76,8	38	38	41	52
Honkajoki	13	44	59,5	468	21	214	7	13	18	59,5	35	17	38	47
Huittinen	37	-14	40,1	2111	-26	229	30	52	-13	56,3	46	44	43	57
Jämijärvi	8	14	34,3	341	-9	146	5	13	86	55,8	360	26	41	55
Kankaanpää	59	13	45,1	3650	-2	279	51	68	13	52,0	29	29	42	54
Karvia	16	33	52,7	455	-28	150	6	20	25	65,9	37	20	48	59
Kiukainen	12	-25	33,5	1066	-6	298	15	16	-20	44,7	99	33	27	36
Kodisjoki														
Kokenmäki -Kumo	35	-30	39,9	3946	-13	450	55	45	-17	51,3	142	117	38	46
Kulaa														
Köyliö-Kjulö	15	-6	49,4	717	-19	236	10	26	8	85,6	18	44	45	56
Lappi Tl	13	-7	39,4	389	22	118	5	14	-18	42,4	21	27	49	61
Lavia	13	86	54,3	762	33	318	11	16	167	66,8	37	75	48	60
Luvia														
Merikarvia-Sastmola	20	-5	52,1	904	-9	235	13	27	-4	70,3	26	197	39	53
Nakkila	32	3	52,7	1763	9	290	25	46	35	75,8	34	39	44	57
Noormarkku-Norrmark	31	3	49,9	1751	-6	282	25	41	0	66,0	83	55	44	62
Ponarkku-Pämark	10	-29	37,5	395	-37	148	6	11	-39	41,3	35	34	38	50
Pori -Björneborg	491	-1	64,5	26385	-17	347	371	619	-10	81,3	68	60	42	55
Rauma-Raumo	247	-6	66,2	13641	-12	366	192	315	-18	84,4	71	45	42	54
Siakainen	10	11	50,6	238	-57	121	3	13	30	65,8	55	17	38	52
Säkylä	23	21	44,6	1543	35	300	22	28	33	54,4	30	27	41	52
Uvila-Ulvsby	57	-3	45,7	3838	10	307	54	75	-6	60,1	41	48	42	54
KANTA-HÄMEEN SHP	1165	1	70,5	59095	-3	358	1000	2002	3	121,2	30	29	43	53
Forssa	184	13	99,1	8729	-1	470	148	379	18	204,0	18	31	45	54
Hattula	40	-11	43,8	1884	-31	206	32	54	-16	59,2	41	27	38	52
Hauho	24	-4	60,5	858	-24	216	15	42	0	105,8	24	27	38	48
Hausjärvi	48	14	59,2	2042	25	252	35	97	31	119,7	23	20	49	57
Humppiila	12	9	46,4	799	262	309	14	35	84	135,2	14	19	43	50
Hämeenlinna-Tavastehus	387	-6	84,0	18185	-12	395	308	564	-5	122,5	34	31	39	51
Janakkala	95	4	61,6	4592	21	298	78	133	-2	86,3	25	35	39	52
Jokioinen-Jockis	24	-25	42,3	1399	12	247	24	47	-30	82,9	21	31	46	56
Kalvola	17	42	49,9	1178	64	345	20	26	30	76,2	25	37	36	43
Lampi	36	13	63,7	1960	-4	347	33	56	44	99,0	32	23	38	50
Loppi	44	26	58,4	2048	-20	272	35	70	4	92,8	46	20	50	57
Renko	13	-13	55,8	695	143	298	12	16	-11	68,7	29	37	40	52
Riihimäki	195	2	74,6	11571	0	443	196	344	5	131,6	37	28	48	56
Tammela	39	5	61,3	2575	4	405	44	102	15	160,4	24	31	51	57
Tuulos														
Ypäjä	14	40	51,0	415	2	151	7	30	-32	109,2	9	13	48	51

1	Potilaita			Hoitopäiviä			Os. °/°°	Päättyneitä jaksot			Keskim. pit.		GAS, ka.	
	±% /10000 99 asuk			±% /1000 99 asuk				±% /10000 99 asuk			1999	2000	Tul	P/L
	Patienter			Vård-dagar			Del °/°°	Vård-period.			Medel v. tid		GAS, mt.	
	±% /10000 99 inv			±% /1000 99 inv				±% /10000 99 inv			1999	2000	Ank	U/I
	2	3	4	5	6	7	8	9	10	11	12	13	14	15
PIRKANMAAN SHP	2804	2	62,3	172253	-9	383	1000	3751	4	83,4	45	40	39	51
Hämeenkyrö-Tavastkyrö	73	12	73,7	5044	47	509	29	115	15	116,2	23	78	41	54
Ikaalinen-Ikalis	48	37	61,8	2679	91	345	16	71	42	91,4	30	29	41	54
Juupajoki	12	-20	50,3	769	-34	322	4	13	0	54,5	57	34	38	50
Kangasala	128	2	57,9	10299	-10	466	60	186	4	84,2	38	71	38	48
Kihniö	18	0	73,6	668	-5	273	4	19	0	77,7	37	32	39	52
Kiikoinen														
Kuhmalampi														
Kuorevesi	14	8	50,3	688	-54	247	4	18	6	64,6	74	58	36	48
Kuru	17	6	59,4	401	-62	140	2	21	11	73,4	35	20	37	54
Kylmäkoski	18	-18	67,6	1026	-12	385	6	29	-12	108,9	26	73	33	47
Lenpäälä	66	27	40,9	5611	18	347	33	83	22	51,4	51	45	39	50
Luopionen	26	13	108,0	2767	-17	1150	16	28	22	116,3	63	191	36	47
Längelmäki	11	-31	61,2	910	-31	506	5	11	-35	61,2	34	46	40	46
Muhijärvi	21	5	72,3	1240	-13	427	7	34	0	117,1	34	23	45	58
Mänttä	48	-17	68,4	3720	-21	530	22	81	8	115,4	35	46	38	47
Nokia	102	-4	38,1	6642	-8	248	39	150	2	56,0	49	46	36	48
Orivesi	48	30	54,0	2797	-26	315	16	56	40	63,0	44	42	38	51
Parkano	56	10	71,1	2111	14	268	12	82	28	104,1	29	26	40	52
Piikkala-Birkkala	41	32	32,7	2316	56	185	13	62	72	49,4	26	31	38	52
Pälkäne	26	-10	61,2	3558	3	837	21	34	10	80,0	93	31	35	42
Ruovesi	22	-8	38,4	682	-65	119	4	24	-27	41,9	50	24	41	61
Sahalahti	17	13	76,1	1397	0	626	8	23	109	103,0	23	47	41	54
Suodenniemi	18	0	124,4	779	-12	539	5	33	43	228,1	24	26	42	55
Tampere-Tammerfors	1432	0	73,7	81849	-13	421	475	1769	-1	91,0	44	35	39	51
Toijala	50	-31	61,9	3709	-9	459	22	73	-22	90,4	59	38	40	51
Urjala	39	18	68,3	3526	1	618	20	51	19	89,3	47	46	39	50
Valkeakoski	95	-14	46,2	7787	-6	379	45	124	-26	60,3	41	51	42	53
Vammala	112	17	72,3	6620	20	428	38	200	42	129,2	45	30	42	55
Vesilahti	22	29	64,6	1389	75	408	8	45	73	132,1	30	31	35	52
Viihka	33	-23	63,3	1422	-27	273	8	42	-35	80,6	38	33	40	52
Viljakkala	14	27	71,5	619	94	316	4	21	62	107,2	21	28	43	58
Vilppula	30	30	51,6	1062	-35	183	6	39	30	67,0	40	38	38	50
Virrat-Virdois	23	15	27,6	823	-34	99	5	29	-12	34,8	37	26	38	52
Ylöjärvi	92	16	45,2	3739	-5	184	22	114	15	56,0	129	30	38	52
Äetsä	43	8	84,4	2215	-33	435	13	56	-11	109,9	40	27	43	56
PÄLJÄT-HÄMEEN SHP	1355	-2	65,5	64944	4	314	1000	1846	-5	89,3	36	35	41	55
Artjärvi-Artsjö														
Asikkala	51	0	59,0	2145	7	248	33	66	5	76,4	25	36	42	57
Hartola	23	28	59,5	1012	45	262	16	33	50	85,4	30	33	41	57
Hollola	126	17	62,2	5884	22	290	91	158	5	77,9	29	41	41	55
Heinola	126	-13	59,3	5316	-10	250	82	157	-18	73,8	36	30	41	55
Iitti	32	-16	42,5	1274	-3	169	20	35	-20	46,5	69	35	41	55
Hämeenkoski	10	-17	45,1	395	7	178	6	19	36	85,7	30	18	42	57
Kärkölä	31	-6	61,6	2155	13	429	33	42	-5	83,5	27	41	41	55
Lahti-Lahtis	772	1	79,8	38770	3	401	597	1095	-2	113,1	40	34	41	55
Nastola	78	-11	52,9	3519	-2	239	54	94	-13	63,7	29	59	39	56
Orimattila	67	-9	47,6	3017	23	214	46	88	-15	62,6	21	37	38	52
Padasjoki	14	-26	35,6	398	-29	101	6	21	-30	53,4	26	15	40	50
Pukila														
Sysmä	18	6	36,3	609	5	123	9	24	0	48,4	21	27	40	57

1	Potilaita			Hoitopäiviä			Os. °/°°	Päättyneitä jaksot			Keskim. pit.		GAS, ka.	
	±% /10000 99 asuk			±% /1000 99 asuk				±% /10000 99 asuk			1999	2000	Tul	P/L
	Patienter			Vård-dagar			Del °/°°	Vård-period.			Medel v. tid		GAS, mt.	
	±% /10000 99 inv			±% /1000 99 inv				±% /10000 99 inv			1999	2000	Ank	U/I
	2	3	4	5	6	7	8	9	10	11	12	13	14	15
KYMENLAAKSON SHP	1197	4	65,2	80755	-5	440	1000	1631	2	88,9	48	53	40	53
Elämäki	30	-17	34,9	2298	-31	267	28	37	-29	43,0	53	117	39	54
Hamina-Fredrikshamn	67	3	68,0	4126	-8	419	51	72	-29	73,0	51	28	39	50
Jaala	10	-17	50,4	259	-41	130	3	15	7	75,5	44	13	38	45
Kotka	463	6	84,1	31257	4	568	387	669	12	121,5	39	50	39	51
Kouvola	195	14	61,9	11528	-10	366	143	292	14	92,7	67	31	43	56
Kuusankoski	126	8	60,7	8084	-4	390	100	163	-7	78,6	37	30	44	56
Miehikkälä	13	0	50,8	689	4	269	9	14	-26	54,8	17	20	39	54
Pyhtää-Pyttis	25	19	47,5	2018	-5	383	25	34	13	64,6	60	29	39	52
Ruotsinpyhtää-Strömfors	14	0	46,4	877	-9	290	11	16	7	53,0	32	32	40	54
Anjalankoski	90	-8	50,9	7352	-14	416	91	108	-17	61,1	55	155	42	53
Valkeala	78	11	68,8	6588	12	581	82	93	-4	82,1	72	98	43	54
Vehkalahti-Vecelax	65	-7	53,9	4000	-23	332	50	87	4	72,1	41	37	38	53
Vierolahti	27	-10	69,0	1679	-17	429	21	31	11	79,3	31	59	38	51
ETELÄ-KARJALAN SHP	835	8	64,4	40217	-15	310	1000	1435	2	110,7	53	80	40	51
Imatra	212	15	68,9	5332	-30	173	133	368	-1	119,6	28	14	38	50
Joutseno	79	-11	71,5	8601	-3	779	214	146	21	132,2	224	331	37	40
Lappeenranta-Villmanstrand	410	13	70,9	18978	-14	328	472	706	11	122,1	45	47	41	53
Lemi	14	-22	44,7	688	-10	220	17	18	-63	57,4	19	39	34	56
Luumäki	33	22	61,9	2001	-4	376	50	59	-5	110,7	24	33	40	52
Rautjärvi	15	-12	32,2	1424	7	306	35	27	-18	58,0	78	15	39	47
Ruokolhti	21	-16	33,6	413	-66	66	10	39	0	62,5	24	29	36	46
Savitaipale	25	-19	56,6	1295	-25	293	32	29	-36	65,7	34	285	36	53
Taipalsaari	22	29	46,7	1151	-22	244	29	32	-14	68,0	21	476	43	53
Ylämaa	10	11	64,0	334	64	214	8	11	22	70,4	22	31	35	58
ETELÄ-SAVON SHP	919	9	85,9	50550	-16	473	1000	1340	12	125,3	82	47	44	54
Anttola	11	38	58,7	321	-46	171	6	15	50	80,1	63	11	43	57
Haukivuori	26	63	104,3	946	-2	380	19	47	52	188,6	34	20	47	56
Hirvensalmi	22	16	82,3	831	21	311	16	31	35	115,9	29	27	41	56
Juva	47	-4	60,7	1489	-50	192	29	75	1	96,8	119	23	45	56
Jäppilä	12	20	72,3	893	-24	538	18	19	27	114,4	93	200	40	46
Kangasniemi	48	41	71,6	2671	123	398	53	71	73	105,9	23	36	43	56
Mikkelin-S:t Michel	358	9	109,0	23768	-11	724	470	510	14	155,3	82	55	43	53
Mikkelin mlk-S:t Michelslk	68	-1	56,8	5232	-17	437	104	90	-2	75,2	67	51	46	55
Mäntyharju	64	14	89,3	3387	-22	473	67	97	24	135,4	204	75	44	54
Pertunmaa	11	-35	50,7	804	-35	371	16	15	-21	69,2	69	35	46	53
Pieksämäki	139	8	106,8	6533	-7	502	129	200	4	153,7	63	32	45	56
Pieksämäen mlk-Pieksämäki lk	40	5	63,3	783	-55	124	15	44	-12	69,6	106	18	41	55
Puumala	28	22	91,6	804	-19	263	16	41	21	134,2	20	73	43	53
Ristiina	41	14	79,2	1568	-39	303	31	60	15	115,9	87	30	46	57
Suomenniemi	8	-20	94,0	297	-52	349	6	16	0	188,0	65	19	46	56
Virtasalmi	7	-36	58,5	223	-63	186	4	9	-50	75,2	35	25	47	53

1	Potilaita			Hoitopäiviä			Os. °/°°	Päättyneitä jaksot			Keskim. pit.		GAS, ka.	
	±% /10000 99 asuk			±% /1000 99 asuk				±% /10000 99 asuk			1999	2000	Tul	P/L
	Potienter			Vård-dagar			Del °/°°	Vård-period.			Medel v. tid		GAS, mt.	
	±% /10000 99 inv			±% /1000 99 inv				±% /10000 99 inv			1999	2000	Ank	U/I
	2	3	4	5	6	7	8	9	10	11	12	13	14	15
POHJOIS-SAVON SHP	2050	8	81,0	96139	2	380	1000	3066	10	121,2	36	28	36	47
Iisalmi - Idensalmi	214	9	92,0	9481	12	408	99	378	7	162,6	29	24	44	55
Juankoski	43	26	72,6	1840	20	311	19	45	36	76,0	56	40	35	45
Kaavi	35	9	91,6	2098	22	549	22	50	72	130,9	53	32	35	46
Karttula	28	27	80,3	1799	13	516	19	40	82	114,7	93	24	35	41
Keitele	21	-9	70,3	491	-61	164	5	31	-23	103,7	64	16	40	48
Kiuruvesi	83	32	79,6	3817	33	366	40	127	38	121,8	56	31	43	53
Kuopio	777	7	89,7	34481	-2	398	359	1117	11	129,0	33	29	33	42
Lapinsalmi	46	5	58,6	2817	23	359	29	80	-8	101,9	21	32	43	53
Leppävirta	64	3	57,4	3026	-15	271	31	77	4	69,1	37	29	34	51
Maaninka	25	-22	64,1	1252	-28	321	13	32	-16	82,0	89	31	34	46
Nilsia	55	49	80,0	2925	18	425	30	77	35	112,0	132	25	33	43
Pielavesi	37	-16	61,8	2251	7	376	23	58	-12	96,9	31	23	38	48
Rautalammi	35	17	89,5	1456	26	372	15	50	61	127,9	37	33	36	46
Rautavaara	22	-8	90,8	1013	-24	418	11	26	-13	107,3	47	30	33	47
Sillinjärvi	151	9	76,8	6551	-2	333	68	239	13	121,5	34	28	36	47
Sonkajärvi	38	-12	71,2	1781	26	334	19	74	-3	138,7	18	25	44	55
Suonenjoki	78	15	96,0	3465	-9	426	36	115	26	141,5	33	31	34	45
Tervo	14	75	69,9	469	42	234	5	20	67	99,9	35	24	38	46
Tuusniemi	22	16	68,1	615	10	190	6	34	48	105,2	26	18	35	47
Varkaus	171	2	73,3	10164	-2	435	106	238	0	102,0	34	34	34	50
Varpaisjärvi	28	0	85,7	1201	-15	368	12	36	-47	110,2	19	30	40	53
Vehmersalmi	17	13	79,6	809	91	379	8	20	5	93,6	23	40	34	41
Vesanto	23	-15	81,0	879	-28	310	9	31	-31	109,2	30	21	32	44
Vieremä	33	18	74,8	1458	43	331	15	71	31	161,0	17	22	43	53
KESKI-SUOMEN SHP	1464	-0	56,1	104231	-1	400	1000	2172	2	83,3	47	53	40	52
Hankasalmi	32	39	55,3	2115	-16	365	20	53	15	91,6	36	44	45	54
Joutsa	12	-8	28,0	1146	25	267	11	19	6	44,3	23	22	41	54
Jyväskylä	505	-3	64,4	35521	-3	453	341	691	-3	88,1	53	59	40	52
Jyväskylän mlk-Jyväskylä lk	142	4	44,1	7983	-9	248	77	194	1	60,3	61	31	41	52
Jämsä	54	10	42,1	4133	-13	322	40	75	1	58,5	38	88	38	50
Jämsänkoski	31	-18	40,2	2357	6	305	23	53	-7	68,7	34	109	40	54
Kannonkoski	12	-33	68,6	742	-46	424	7	19	-39	108,6	167	37	37	49
Karstula	15	-38	28,9	598	-52	115	6	24	-37	46,2	38	32	41	51
Keuruu	67	6	56,2	5991	19	503	57	132	42	110,7	45	30	42	51
Kiuruvesi	11	22	67,9	644	202	398	6	10	11	61,8	20	56	29	41
Konnevesi	14	-7	43,2	1449	53	447	14	28	4	86,5	23	31	44	54
Korpilampi	19	-10	37,4	1511	-40	298	14	29	-22	57,1	109	38	40	56
Kuhmoinen	15	50	50,0	417	-16	139	4	14	8	46,7	41	27	33	49
Kyyjärvi	83	19	50,3	4777	2	289	46	115	37	69,7	42	34	41	52
Laukaa	10	43	82,3	463	34	381	4	14	56	115,3	26	32	41	56
Luhanka	14	-7	64,8	981	-14	454	9	21	0	97,2	39	41	38	48
Multia	32	-16	40,0	1857	13	232	18	35	-26	43,7	30	42	43	57
Murame	32	88	84,8	2904	50	770	28	38	124	100,7	34	45	38	51
Pietasalmi	34	10	64,6	2803	-1	532	27	39	-9	74,1	35	31	40	50
Pylkönmäki	7	-36	61,1	101	-64	88	1	13	8	113,5	23	8	50	57
Saarijärvi	66	-3	62,6	6481	13	614	62	103	-2	97,6	54	55	40	50
Suomenniemi	8	0	59,7	373	-5	278	4	11	-58	82,1	17	33	41	51
Suolahti	56	19	98,5	3386	-1	596	32	98	17	172,4	37	64	43	52
Toivakka	7	-36	29,4	246	-66	103	2	10	-29	42,0	52	25	42	56
Uurainen	14	-7	44,9	576	-57	185	6	19	36	60,9	39	87	37	52
Vieritasalmi	58	12	72,8	3851	24	484	37	89	27	111,8	31	70	40	51
Äänekoski	115	-9	83,5	10046	8	729	96	204	1	148,0	34	65	40	48

1	Potilaita			Hoitopäiviä			Os. °/°°	Päättyneitä			Keskim. pit.		GAS, ka.	
	±% /10000 99 asuk			±% /1000 99 asuk				±% /10000 99 asuk			1999	2000	Tul	P/L
	Potienter			Vård-dagar			Del °/°°	Vård-period.			Medel v. tid		GAS, mt.	
	±% /10000 99 inv			±% /1000 99 inv				±% /10000 99 inv			1999	2000	Ank	U/I
	2	3	4	5	6	7	8	9	10	11	12	13	14	15
ETELÄ-POHJANMAAN SHP	1131	-2	57,5	73822	-1	376	1000	1770	3	90,0	56	38	40	50
Alahärmä	16	-30	32,3	957	-19	193	13	17	-41	34,3	44	48	37	49
Ajajärvi	63	13	66,9	5118	13	543	69	99	19	105,1	202	31	48	56
Alavus	65	8	65,2	4447	26	446	60	98	36	98,3	35	30	41	51
Evijärvi	19	-5	61,4	714	-32	231	10	32	3	103,5	68	22	48	56
Ilmajoki	60	5	50,8	3898	-6	330	53	69	-9	58,4	34	52	36	48
Isjoki - Stora	13	-13	47,8	395	-41	145	5	15	-25	55,1	36	23	32	47
Isokyrö - Storkyro	28	33	54,1	1600	60	309	22	44	100	85,0	31	42	35	47
Jalasjärvi	41	-41	45,7	1873	-30	209	25	62	-35	69,0	31	31	36	45
Karijoki - Bötom	7	-42	39,4	270	-49	152	4	8	-56	45,0	34	26	44	55
Kauhajoki	77	-14	51,6	5162	-14	346	70	113	-9	75,7	61	45	41	52
Kauhava	35	-15	41,4	2690	-18	318	36	44	7	52,1	106	105	39	50
Kortesjärvi														
Kuortane	38	23	84,5	2734	-3	608	37	59	0	131,2	33	47	43	49
Kurikka	65	14	60,3	3156	-15	293	43	117	31	108,6	36	25	42	51
Lappajärvi	29	21	70,9	2306	5	563	31	48	60	117,3	85	20	44	50
Lapua - Lappo	63	-6	44,6	4674	8	331	63	92	10	65,1	33	51	38	49
Lehtimäki	17	-6	79,2	1069	6	498	14	21	-25	97,8	33	54	44	52
Nurmo	49	11	45,2	3143	36	290	43	67	22	61,8	26	47	39	49
Peräseinäjoki	20	-23	52,2	1557	-25	407	21	51	0	133,2	32	24	39	45
Seinäjoki	247	7	81,9	14655	11	486	199	400	4	132,6	35	33	39	49
Soini	21	5	74,8	1417	-5	505	19	44	69	156,8	77	44	40	49
Teuva - Östermark	24	-14	36,1	1838	-2	276	25	26	-16	39,1	36	98	36	48
Töysä	21	-5	65,9	1202	46	377	16	39	-13	122,4	18	31	43	50
Vimpeli	25	-22	69,9	2093	-19	585	28	35	-20	97,8	271	20	43	49
Ylihärmä	15	-29	48,0	1059	-43	339	14	16	-36	51,2	187	65	33	50
Ylistaro	36	50	63,4	1554	36	274	21	58	18	102,2	21	26	42	52
Ähtäri - Etseri	44	-15	60,8	3717	-11	514	50	82	0	113,3	38	30	43	50
VAASAN SHP	792	-6	47,7	65481	-13	394	1000	1010	-5	60,8	100	72	44	57
Jurva	27	13	56,3	1232	-5	257	19	33	-6	68,8	28	23	42	51
Kaskinen - Kaskö	12	-20	78,3	1892	-12	1234	29	16	23	104,3	226	85	32	41
Korsnäs	9	-18	39,9	465	-42	206	7	10	-23	44,3	53	70	48	57
Kristiinankaupunki - Kristinest	40	-31	49,0	5507	-39	674	84	50	-41	61,2	241	82	39	45
Laihia - Laihela	38	46	51,1	1837	3	247	28	50	67	67,3	90	32	47	62
Luoto - Larsmo	7	250	17,1	373	262	91	6	7	600	17,1	99	45	37	60
Maalampi - Malax	37	9	65,5	3211	-6	568	49	35	0	62,0	95	66	46	60
Maksamaa - Maxmo														
Mistasaari - Korsholm	54	4	32,6	4556	-5	275	70	63	3	38,0	200	57	42	54
Närpiö - Närpes	38	-12	38,7	5905	1	602	90	51	13	52,0	62	158	40	45
Oravainen - Oravais	8	-11	34,6	403	44	174	6	8	-27	34,6	20	37	48	61
Pietarsaari - Jakobstad	85	-18	43,2	6885	-4	350	105	100	-26	50,8	79	59	46	60
Pedersören kunta - Pedersöre	21	-9	20,6	2444	14	240	37	23	10	22,5	65	84	44	59
Uusikaarlepyy - Nykarleby	10	-38	13,3	640	-52	85	10	10	-47	13,3	57	25	43	61
Vaasa - Vasa	364	-6	64,2	27706	-12	489	423	489	-0	86,2	89	71	45	60
Vähäkyrö - Lillkyrö	24	-11	50,3	1476	-36	309	23	33	-6	69,2	49	162	47	57
Vöyri - Vörå	16	23	44,8	624	53	175	10	26	37	72,8	21	25	42	52

1	Potilaita ±% /10000 asuk			Hoitopäiviä ±% /1000 asuk			Os. °/°°	Päättyneitä jaksot ±% /10000 asuk			Keskim. pituus 1999 2000		GAS, ka. Tul P/L	
	2	3	4	5	6	7		8	9	10	11	12	13	14
KESKI-POHJANMAAN SHP	403	-5	51,5	23353	-6	298	1000	611	-16	78,0	33	35	42	51
Halvua	8	33	50,8	403	188	256	17	17	113	108,0	18	23	42	56
Himanka	18	-25	55,0	936	-22	286	40	25	-43	76,4	58	22	42	51
Kannus	25	4	40,7	1685	11	274	72	40	8	65,1	18	28	47	58
Kaustinen-Kaustby	13	-41	29,4	369	-51	83	16	22	-12	49,7	55	21	43	54
Kokkola-Karleby	230	-7	64,8	15386	-7	433	659	344	-19	96,9	34	34	42	50
Kruunupyö-Kronoby	25	25	36,5	1043	-19	152	45	29	-24	42,3	62	57	42	52
Kälviä-Kelviä	16	129	34,8	561	7	122	24	17	143	37,0	19	13	42	54
Lestijärvi	11	57	106,3	625	78	604	27	34	3	328,5	10	19	39	45
Lohtaja-Lochteä	16	23	53,8	500	49	168	21	24	-25	80,8	11	19	44	54
Perho	14	0	43,9	684	6	214	29	24	-14	75,2	18	32	44	53
Toholampi Ullava	13	-7	34,0	346	0	91	15	16	0	41,9	21	22	38	51
Veteli-Vetil	14	-42	36,5	795	-25	207	34	16	-56	41,8	18	183	34	45
POHJ-POHJANMAAN SHP	2334	5	63,4	133665	0	363	1000	3924	7	106,6	34	35	44	52
Alavieska	10	-50	33,7	1010	-30	341	8	15	-44	50,6	38	16	52	54
Haapajärvi	63	5	76,2	2383	-4	288	18	142	21	171,7	113	17	48	55
Haapavesi	55	6	68,5	3519	-18	438	26	137	7	170,6	26	34	45	51
Hailuoto-Karlö	7	75	72,1	226	69	233	2	18	20	185,4	9	13	45	53
Haukipudas	95	22	60,7	5436	-9	347	41	135	30	86,3	86	48	41	49
Ii	37	-5	58,7	2681	-12	426	20	52	-5	82,5	38	40	41	52
Kalajo	47	-10	51,4	2996	-9	328	22	98	-5	107,2	28	24	50	55
Kempelä	50	4	40,6	2319	-15	188	17	87	19	70,6	38	24	43	51
Kestilä	11	10	60,7	580	62	320	4	40	25	220,7	11	15	46	50
Kiiminki	35	0	34,1	2336	21	227	17	53	29	51,6	25	65	40	48
Kuivaniemi														
Kuusamo	163	18	91,5	9764	7	548	73	421	30	236,4	17	20	46	50
Kärsämäki	23	15	71,4	1470	67	456	11	52	79	161,4	21	33	52	58
Liminka-Limingo	23	-12	40,4	2278	34	400	17	23	-49	40,4	22	118	41	49
Lumijoki														
Merijärvi	9	-25	65,0	566	-19	409	4	17	-39	122,8	25	20	56	60
Muhos	40	11	51,3	3329	21	427	25	36	-18	46,2	28	43	41	49
Nivala	66	-7	59,4	3412	6	307	26	120	-5	108,0	29	24	49	56
Oulainen	47	21	57,1	2397	41	291	18	71	1	86,2	33	26	48	56
Oulu-Uleåborg	808	3	67,8	45721	1	384	342	1201	7	100,7	38	42	42	52
Ounasko	35	35	43,6	1960	-8	244	15	38	9	47,3	29	41	41	50
Pattijoki	26	0	42,7	2081	47	342	16	51	2	83,9	22	25	43	51
Piippola	7	-30	49,7	811	-31	576	6	22	29	156,1	25	42	53	56
Pudasjärvi	65	14	64,1	4276	13	422	32	82	41	80,9	32	59	39	48
Pulkkila	12	-14	65,8	243	-43	133	2	16	-30	87,7	22	16	42	49
Pyhäjoki	16	-20	43,9	853	-38	234	6	25	-43	68,6	23	24	45	51
Pyhäjärvi	60	36	88,3	3181	19	468	24	91	32	133,9	31	35	46	56
Pyhäntä	12	-20	62,0	802	-48	415	6	16	-24	82,7	39	115	45	53
Raahe-Brahestad	161	15	93,8	10282	14	599	77	292	17	170,2	33	25	45	53
Rantsila	15	88	70,2	505	443	236	4	15	67	70,2	15	28	43	48
Reisjärvi	32	-9	96,8	1607	-9	486	12	64	-18	193,6	17	31	50	53
Ruukki	29	-15	62,0	864	-33	185	6	49	-4	104,7	21	70	48	56
Sievi	42	35	81,8	1726	-18	336	13	75	19	146,1	30	24	50	56
Siekajoki														
Vaala	31	41	75,8	859	32	210	6	39	11	95,4	21	20	39	50
Taivalkoski	31	0	59,9	1211	-33	234	9	34	-21	65,7	41	42	43	53
Temes														
Tyrnävä	12	-8	27,9	415	-49	96	3	14	-42	32,5	30	55	42	51
Utajärvi	19	19	56,5	685	-30	204	5	24	-4	71,4	24	91	39	51
Vihanti	23	-21	64,0	1692	-6	471	13	35	-17	97,3	24	67	46	55
Yli-Ii	14	40	58,7	623	15	261	5	14	-22	58,7	12	80	38	46
Ylikiminki	21	-19	63,0	1472	30	442	11	24	-51	72,0	15	52	43	49
Ylivieska	80	3	60,3	3872	-7	292	29	156	9	117,6	23	29	50	55

1	Potilaita	±% 99	Os. °/°°	Hoitopäiviä	±% 99	Os. °/°°	Päät. jaksot	±% 99	Os. °/°°	Lomapäiviä	Tahd. r: tta Päiviä	Jaks.	GAS, ka Tul P/L
	Patienter	±% 99	Del °/°°	Vård-dagar	±% 99	Del °/°°	Vård-period.	±% 99	Del °/°°	Ledi g. dagar	Ovilligt Dagar	Per.	GAS, mt Ank U/I
1	2	3	4	5	6	7	8	9	10	11	12	13	14 15

S A I R A A L A - S J U K H U S

K o k o m a a	32669	2	1000	1955548	-2	1000	52308	7	1000	90907	581136	11895	41 51
03 Varsinais-Suomen shp	2701	7	83	143981	-0	74	3941	4	75	2130	41502	1081	40 50
Turun tk/Psykiatria	1052	9	32	57806	2	30	1313	4	25		21164	499	36 47
Salon aluesairaala	823	9	25	45183	-2	23	1491	11	29	1907	10624	306	43 52
Vakka-Suomen aluesairaala	402	-10	12	23541	-5	12	504	-13	10		7859	196	37 48
Åbolands sjukhus	161		5	5722		3	257		5	223	286	11	42 54
Norrgårds sjukhus													
Turun yliopistollinen	312	16	10	11729	9	6	376	9	7		1569	69	40 53
04 Satakunnan shp	1220	-4	37	64798	-14	33	1565	-9	30	4251	23954	494	42 54
Harjavan sairaala	1220	-4	37	64798	-14	33	1565	-9	30	4251	23954	494	42 54
05 Kanta-Hämeen shp	1134	0	35	53780	-4	28	1967	3	38	8743	2919	86	43 53
Kanta-Hämeen ks	679	-1	21	32063	-4	16	974	0	19	4754	2338	66	38 50
Lounais-Hämeen aluesairaala	247	13	8	11461	2	6	555	10	11	2102	472	16	47 55
Riihimäen aluesairaala	230	-4	7	10256	-7	5	438	2	8	1887	109	4	50 58
06 Pirkanmaan shp	2742	1	84	165807	-9	85	3613	4	69	6981	25828	1169	39 51
Valkeakosken sairaala	341	-7	10	46221	0	24	446	-2	9	857	1467	150	39 49
Vammalan sairaala	403	10	12	21713	11	11	636	20	12	1809	3382	112	42 55
Tampereen yliopistollinen	2046	1	63	97873	-15	50	2531	2	48	4315	20979	907	39 51
07 Päijät-Hämeen shp	1319	-4	40	60916	4	31	1790	-6	34	4203	9282	228	40 55
Päijät-Hämeen ks	1319	-4	40	60916	4	31	1790	-6	34	4203	9282	228	40 55
08 Kymenlaakson shp	1142	4	35	73540	-4	38	1564	3	30	1233	23078	403	40 53
Kymenlaakson ks	599	2	18	37129	-4	19	842	6	16	1233	11727	236	38 51
Kuusankosken aluesairaala	547	7	17	36411	-5	19	722	-1	14		11351	167	42 55
09 Etelä-Karjalan shp	812	7	25	36952	-16	19	1397	2	27		10386	329	39 51
Etelä-Karjalan ks	618	1	19	33162	-14	17	1063	-4	20		10206	323	39 51
Inatran tk	212	28	6	3790	-28	2	334	29	6		180	6	
10 Etelä-Savon shp	1029	6	31	54245	-17	28	1481	10	28	4770	20429	449	43 54
Miesion sairaala	1027	7	31	54224	-17	28	1477	11	28	4770	20429	449	43 54
Pieksämäen seudun tk	4	-60	0	21	-72	0	4	-69	0		0		46 56
11 Itä-Savon shp	217	9	7	6366	-1	3	287	10	5		2741	95	39 57
Savonlinnan ks	217	9	7	6366	-1	3	287	10	5		2741	95	39 57
12 Pohjois-Karjalan shp	1021	2	31	54429	-3	28	1505	-6	29	2734	21109	552	55 56
Pohjois-Karjalan ks	886	1	27	48720	-3	25	1230	-6	24	2734	21109	552	41 53
Joensuun tk	197	8	6	5709	-5	3	275	-4	5		0		60 68
13 Pohjois-Savon shp	2085	10	64	88155	3	45	3106	11	59	4883	22839	656	36 47
Iisalmen aluesairaala	423	7	13	17363	12	9	750	4	14	0	4733	137	44 55
Varkauden seudun aluesairaala	195	-5	6	7759	-10	4	264	-7	5	0	2781	79	34 53
Kuopion yliopistollinen	1495	15	46	63033	3	32	2092	17	40	4883	15325	440	34 43
14 Keski-Suomen shp	1469	-3	45	100541	-4	51	2191	2	42	1193	37201	586	40 51
Kangasvuoren sairaala	500	-4	15	31745	-3	16	684	-2	13	690	14219	233	39 52
Keski-Suomen ks	305	-9	9	16998	-12	9	414	-7	8	59	1282	26	44 55
Juuriikkaniemen sairaala	286	2	9	23744	-9	12	424	16	8	314	9621	134	38 49
Sisä-Suomen sairaala	428	0	13	28054	9	14	669	6	13	130	12079	193	40 50

1	Potilaita	±% 99	Os. °/°	Hoitopäiviä	±% 99	Os. °/°	Päät. jaksot	±% 99	Os. °/°	Lomapäiviä	Tahd. Päiviä	r: tta Jaks.	GAS, ka Tul P/L
	Patienter	±% 99	Del °/°	Vård-dagar	±% 99	Del °/°	Vård-period.	±% 99	Del °/°	Ledi g. dagar	Ovilligt Dagor	Per.	GAS, mt Ank U/I
1	2	3	4	5	6	7	8	9	10	11	12	13	14 15
15 Etelä-Pohjanmaan shp	1183	-1	36	74246	-3	38	1826	4	35	2801	9861	234	40 50
Etelä-Pohjanmaan ks	1142	-1	35	69279	-3	35	1716	2	33	2801	9861	234	40 50
Alavuden seudun tk	60	18	2	4967	1	3	110	45	2		0		49 52
16 Vaasan shp	766	-4	23	61854	-13	32	969	-1	19	2941	7170	207	44 57
Vaasan ks	736	1	23	53556	-8	27	932	6	18	2937	7170	207	45 59
Jakobstad sjukhus													
Selkämeren sairaala	36	-40	1	8298	-31	4	37	-42	1	4			30 24
17 Keski-Pohjanmaan shp	378	-5	12	15238	-7	8	601	-15	11		2390	118	42 52
Keski-Pohjanmaan ks	378	-5	12	15238	-7	8	601	-15	11		2390	118	42 52
18 Pohjois-Pohjanmaan shp	2390	7	73	129159	1	66	3973	9	76	15022	14701	407	44 52
Pohjois-Pohjanmaan psyk. klin.	1080	7	33	47148	-5	24	1377	5	26	8782	5305	168	41 50
Viisalän sairaala	553	6	17	36978	7	19	994	7	19	1672	5241	125	49 56
Oulun yliopistollinen	138	24	4	7638	18	4	217	27	4	123	29	3	43 50
Kuusamon tk	119	29	4	5814	-0	3	348	41	7		1	1	48 50
Oulun tk	571	2	17	27612	-1	14	805	3	15	4078	4125	110	42 54
Raahen seudun tk	137	29	4	3969	26	2	232	20	4	367			48 54
19 Kainuun shp	524	16	16	36619	-5	19	911	19	17		8035	182	42 53
Kainuun ks	7		0	7		0	7		0				65 65
Kainuun shp/Psykiatria	520	15	16	36612	-5	19	904	18	17		8035	182	42 53
20 Länsi-Pohjan shp	384	2	12	21192	11	11	659	-1	13	2020	1632	45	44 53
Länsi-Pohjan ks	384	2	12	21192	11	11	659	-1	13	2020	1632	45	44 53
21 Lapin shp	616	12	19	34895	15	18	845	31	16	1681	2204	54	45 56
Lapin ks	30	20	1	1836	-1	1	76	-5	1	190			42 46
Murolan sairaala	569	8	17	32735	15	17	724	28	14	1491	2173	49	45 57
Kemijärven tk	29		1	324		0	45		1	0	31	5	48 55
Ahvenanmaa	154	1	5	9501	0	5	271	0	5		88	23	50 58
25 HUS	8625	2	264	505530	1	259	16425	19	314	25017	148061	3956	39 49
Porvoon aluesairaala	404	7	12	15659	8	8	680	8	13		3335	147	40 53
Lohjan aluesairaala	367	-3	11	20008	-7	10	817	1	16		4794	96	35 42
Jorvin sairaala	735	-10	22	26036	9	13	1016	-9	19		8459	321	39 52
Peijaksen sairaala	922	4	28	33181	-1	17	1508	-4	29		11574	456	42 52
Ekäsens sjukhus	597	-1	18	60894	-7	31	1103	-0	21		22180	220	42 49
Kellokosken sairaala	1057	3	32	105175	3	54	1596	6	31	4624	40189	671	44 52
Helsingin yliopistollinen	3949	86	121	104031	-9	53	5837	104	112		16338	758	37 44
Hgin eteläinen tk	447	-1	14	23767	-10	12	601	1	11	4123	7573	213	39 53
Hgin läntinen tk	580	4	18	23500	11	12	816	2	16	2613	5097	192	40 59
Hgin keskinen tk	574	1	18	29860	44	15	700	-4	13	3688	7233	247	40 51
Hgin pohjoinen tk	177	-9	5	7232	-3	4	255	-8	5	2446	1875	77	35 48
Hgin koillinen tk	439	-10	13	19857	9	10	567	-15	11	2725	6612	191	39 52
Hgin kaakkoisen tk	235	5	7	8040	8	4	313	3	6	1541	2603	97	34 49
Hgin itäinen tk	495	-4	15	28290	32	14	616	-19	12	3257	10199	270	39 56
Valtion mielisairaalat	535	0	16	149924	2	77	139	-1	3	304	143621	468	35 37
Vanhan Vaasan sairaala	171	-1	5	49223	5	25	39	-15	1	304	45284	142	27 30
Niuvanniemen sairaala	364	1	11	100701	1	51	100	5	2		98337	326	46 40
Puolustusvoimien sairaalat	573	-16	18	1703	-30	1	925	-26	18		1	1	56 62
Keskussotilassairaala	573	-2	18	1703	-16	1	925	-13	18		1	1	56 62
Pohjan sotilassairaala													
Vankisairaalat	308	-6	9	12177	-13	6	357	-12	7		2104	72	40 47
Helsingin keskusvank. sair.	60	-40	2	2248	-41	1	58	-45	1		0		43 49
Vankimielisairaala	259	3	8	9929	-3	5	299	0	6		2104	72	27 39

1	Potilaita	±% 99	Os. °/°	Hoitopäiviä	±% 99	Os. °/°	Päät.jaksoja	±% 99	Os. °/°	Loma-päiviä	Tahd. r: tta Päiviä	Jaks. Päiviä	GAS, ka Tul P/L
	Patienter	±% 99	Del °/°	Vård-dagar	±% 99	Del °/°	Vård-period.	±% 99	Del °/°	Ledi.g. dagar	Ovilligt Dagar	Per.	GAS, mt Ank U/I
YHTEENSÄ	32669		2 1000	1955548		-2 1000	52308		7 1000	90907	581136	11895	41 51

S A I R A A L A T Y Y P P I - S J U K H U S T Y P

Shp: t, Psykiatria	28568	9	874	1541186	-4	788	43553	10	833	65765	368717	9446	40 51
Terveyskeskussairaalat	5228	4	160	250558	8	128	7334	1	140	24838	66693	1908	40 53
Puolustusvoimat, vankisairaalat	881	-13	27	13880	-15	7	1282	-22	25		2105	73	55 61
Valtion mielisairaalat	535	0	16	149924	2	77	139	-1	3	304	143621	468	35 37

S A A P U M I S T A P A - A N K O M S T S Ä T T

1 Päivystys	23034	2	705	956035	-3	489	30436	6	582	53174	287043	8553	39 51
2 Hoivonvaraus	9456	9	289	471997	8	241	14472	7	277	21110	74118	957	46 51
3 Siirto poliklinikalta	1025	5	31	23393	4	12	1055	0	20	968	5870	141	45 55
4 Erikoisalasiirto	1926	-12	59	116754	-19	60	1919	-15	37	2894	25595	459	38 49
5 Sairaalsiirto	3381	34	103	310712	-8	159	3203	62	61	11852	147705	1459	36 49
9 Muu tapa	916	-1	28	76544	2	39	1222	-2	23	909	40805	326	46 50
- Ei tietoa	2	0	0	113	-85	0	1		0				

L Ä H E T T Ä J Ä - S Ä N D A R E

1 Terveyskeskus	15339	8	470	611480	-2	313	18567	11	355	29000	178626	5547	39 51
2 Muu sairaala kuin tk	6021	27	184	428778	4	219	6604	43	126	21065	164101	2601	38 50
3 Saman sairaalan muu yksikkö	4800	-3	147	240556	-3	123	6578	-1	126	7979	45899	1105	41 50
4 Työterveyshuolto	157	22	5	4180	21	2	171	36	3	459	396	19	42 57
5 Melenterveyden avohoitoyks.	3862	-1	118	171590	-5	88	4438	3	85	8587	36512	677	43 54
6 Sosiaalihuollon laitos/yks.	547	7	17	18651	-21	10	600	4	11	1370	1663	70	39 46
7 Yksityinen terveydenhuolto	745	9	23	24217	10	12	783	8	15	1355	3806	99	43 53
8 Muu lähettäjä	2034	-3	62	156474	-1	80	2177	-12	42	1229	103982	542	49 54
9 Ilman lähetettä	7778	-4	238	297788	-10	152	12336	-2	236	19863	45996	1232	43 51
- Ei tietoa	48	129	1	1834	163	1	54	157	1		155	3	36 46

TULOTAPA PSYKIATRIAN SAIRAANSIJALLE - ANKOMSTSÄTT TILL PSYKIATRISK BÄDDPLATS

- Ei tietoa	38	-86	1	2590	-71	1	37	-86	1				
1 Lähetteellä tahdosta r: tta	10015	4	307	513363	2	263	11188	11	214	25442	272185	8239	33 49
2 Oikeusturvak määr mielent. tu	358	4	11	43807	12	22	206	-15	4	800	27472	169	49 49
3 Oikeusturvak määr hoito	340	-18	10	96728	-13	49	155	-23	3	2341	85749	332	36 40
4 Muu tulotapa	25114	4	769	1299060	-3	664	40722	7	779	62324	195730	3155	43 52

HOITOKERTA PSYKIATRIAN SAIRAANSIJALLA - VÄRDTILLFÄLLE PÅ PSYKIATRISK BÄDDPLATS

- Ei tietoa	271	-36	8	46661	115	24	125	-67	2	1506	2806	137	34 41
1 Ensimmäinen hoitokerta	15662	15	479	455574	5	233	16370	19	313	26990	118568	3841	40 52
2 Toinen tai useampi	21263	0	651	1453313	-6	743	35813	3	685	62411	459762	7917	41 51

LÄÄKEHOITO - MEDICINERING

- Ei tietoa	1092	51	33	106782	210	55	1052	32	20	1866	932	224	42 46
1 Ei lääkkeitä	3881	3	119	119672	-4	61	4781	-1	91	7716	10463	572	46 54
2 Neuroleptihoito	14048	-1	430	960719	-10	491	19907	6	381	43030	390468	7211	38 48
3 Antidepressiivihoido	6875	7	210	194807	6	100	8629	10	165	11662	12749	591	44 55
4 Neurolepti- ja antidepress.	8521	5	261	467857	-4	239	11981	6	229	21997	141388	2118	41 52
5 Muu psyk. lääkkeitä	5044	12	154	105689	-2	54	5956	15	114	4636	25136	1179	40 53
6	2		0	22		0	2		0				31 34

OMAISEN TAI MUUN LÄHEISEN TAPAAMINEN - MÖTE MED ANHÖRIG ELLER ANNAN NÄRSTÄENDE

- Ei tietoa	829	32	25	51608	79	26	987	40	19	989	198	8	42 49
1 Ei tavattu	17919	6	549	669483	-2	342	28532	10	545	27731	226430	5056	42 51
2 Satunnainen tapaaminen	7855	0	240	512531	-6	262	7910	0	151	18283	160401	2735	39 51
3 Omaiset akt. mukana hoidossa	12408	4	380	721926	-4	369	14879	5	284	43904	194107	4096	39 52

PAKKOTOIMET - TVÄNGSÅTGÄRDER

2 Eristys	2599	-0	80	256656	-3	131	2290	1	44	5797	187171	2289	30 46
3 Leposteeseen käyttö	1600	-4	49	104537	-10	53	1571	-3	30	4665	71016	1342	29 47
4 Tahdonvast. injektioolääkitys	1005	-3	31	62938	-8	32	904	-4	17	2556	43688	848	28 46
5 Fyysinen kiinnitys	633	-4	19	58140	-6	30	658	-8	13	2527	16793	254	34 42

A=hoitokerrat, B=potilaat A=vårdgänger, B=patienter	Yht. Summa	Pakkopv, % Ober. dag, %	Pakk. ilm Åtg. medd	Eristys, % Isoler, %	Leposide, % Bälte, %	Tahdv. inj. % Med mot v, %	Fyys. kiin, % Fys fasth, %					
P Ä Ä D I A G N O O S I - H U V U D D I A G N O S												
Kaiikki	A 57340	11895	20.7	56256	2912	5.2	1831	3.3	1067	1.9	760	1.4
	B 32669	9545	29.2	32336	2599	8.0	1600	4.9	1005	3.1	633	2.0
F00-F09 Elimellai voioireyht	A 1955	573	29.3	1929	125	6.5	113	5.9	50	2.6	65	3.4
	B 1542	516	33.5	1535	111	7.2	105	6.8	50	3.3	62	4.0
F10-F19 Lääk-päihtai h elim	A 6626	1375	20.8	6586	444	6.7	351	5.3	72	1.1	33	0.5
	B 4728	1203	25.4	4716	414	8.8	325	6.9	71	1.5	32	0.7
F10 Alkoholin aiheuttam	A 4429	978	22.1	4410	325	7.4	264	6.0	39	0.9	23	0.5
	B 3319	887	26.7	3313	304	9.2	248	7.5	39	1.2	22	0.7
F20-F29 Skitsofrenia, häiri, har	A 22813	7002	30.7	22309	1713	7.7	910	4.1	714	3.2	212	1.0
	B 12340	5559	45.0	12192	1564	12.8	811	6.7	671	5.5	200	1.6
F20 Skitsofrenia	A 14144	3964	28.0	13817	1037	7.5	448	3.2	377	2.7	125	0.9
	B 7285	3154	43.3	7171	958	13.4	408	5.7	352	4.9	116	1.6
F22 Pitkäaik. harhaluul häi	A 1639	642	39.2	1603	78	4.9	30	1.9	63	3.9	9	0.6
	B 1190	569	47.8	1170	72	6.2	29	2.5	59	5.0	9	0.8
F23 Äkill-väliaik psyk häi	A 1235	490	39.7	1220	104	8.5	81	6.6	65	5.3	21	1.7
	B 1024	464	45.3	1015	104	10.2	78	7.7	63	6.2	20	2.0
F25 Skitsoaffektiiv häir	A 2812	862	30.7	2751	261	9.5	161	5.9	90	3.3	23	0.8
	B 1432	643	44.9	1414	234	16.5	139	9.8	88	6.2	22	1.6
F29 Määr: tön ei-elim psyk	A 2397	930	38.8	2338	214	9.2	174	7.4	107	4.6	28	1.2
	B 1842	816	44.3	1815	200	11.0	158	8.7	102	5.6	28	1.5
F30-F39 Melialahäiriöt	A 15442	1936	12.5	15120	397	2.6	292	1.9	166	1.1	108	0.7
	B 9892	1684	17.0	9742	360	3.7	260	2.7	159	1.6	88	0.9
F31 Kaksi suunt melialahäi	A 2956	750	25.4	2888	219	7.6	138	4.8	78	2.7	25	0.9
	B 1774	626	35.3	1746	197	11.3	118	6.8	73	4.2	22	1.3
F32 Masennustila	A 8477	819	9.7	8318	117	1.4	112	1.3	50	0.6	70	0.8
	B 6063	738	12.2	5972	105	1.8	102	1.7	50	0.8	53	0.9
F33 Toistuva masennus	A 3258	206	6.3	3174	20	0.6	18	0.6	17	0.5	6	0.2
	B 2095	191	9.1	2049	20	1.0	18	0.9	16	0.8	6	0.3
F40-F48 Neuroot, stres, somatof	A 3526	203	5.8	3478	34	1.0	23	0.7	12	0.3	15	0.4
	B 2598	183	7.0	2565	27	1.1	20	0.8	11	0.4	13	0.5
F41 Muut ahdistuneisuushäi	A 1516	77	5.1	1488	13	0.9	13	0.9	5	0.3	3	0.2
	B 1125	70	6.2	1108	11	1.0	10	0.9	4	0.4	3	0.3
F43 Vakavat stres. reak, sop	A 1516	85	5.6	1504	6	0.4	5	0.3	3	0.2	9	0.6
	B 1176	80	6.8	1166	6	0.5	5	0.4	3	0.3	7	0.6
F50-F59 Fys-ruumiil tek liitt	A 415	43	10.4	406	7	1.7	2	0.5	2	0.5		
	B 299	40	13.4	295	7	2.4	2	0.7	2	0.7		
F60-F69 Aikuisiän persoon-käyt	A 2866	301	10.5	2837	110	3.9	48	1.7	19	0.7	13	0.5
	B 1674	256	15.3	1661	95	5.7	41	2.5	18	1.1	13	0.8
F60 Persoonallisuushäiriöt	A 2215	234	10.6	2189	85	3.9	41	1.9	15	0.7	9	0.4
	B 1294	200	15.5	1282	74	5.8	34	2.7	14	1.1	9	0.7
F70-F79 Älyllinen kehitysvamm	A 284	46	16.2	282	13	4.6	6	2.1	3	1.1	3	1.1
	B 206	43	20.9	205	11	5.4	6	2.9	3	1.5	3	1.5
F80-F89 Pyykkisen kehityksen h	A 291	13	4.5	289	2	0.7	1	0.3	1	0.3	46	15.9
	B 165	13	7.9	164	2	1.2	1	0.6	1	0.6	31	18.9
F90-F98 Tav laps-nuor. iässä al	A 1849	233	12.6	1818	37	2.0	49	2.7	11	0.6	242	13.3
	B 1193	203	17.0	1173	30	2.6	42	3.6	11	0.9	184	15.7
F99 Määr: tön mielenterv häi	A 26	10	38.5	26	1	3.8						
	B 25	10	40.0	25	1	4.0						
Mu päädiagnoosi	A 1247	160	12.8	1176	29	2.5	36	3.1	17	1.4	23	2.0
	B 1037	146	14.1	992	27	2.7	33	3.3	15	1.5	19	1.9

A=hoitokerrat, B=potilaat A=vårdgänger, B=patienter	Yht. Summa	Pakkopv, % Ober. dag, %	Pakk. ilm Åtg. medd	Eristys, % Isoler, %	Leposide, % Bälte, %	Tahdv. inj. % Med mot v, %	Fyys. kiin, % Fys fasth, %
S A I R A A L A - S J U K H U S							
K O K O M A A	A 57340 B 32669	11895 20.7 9545 29.2	56256 32336	2912 5.2 2599 8.0	1831 3.3 1600 4.9	1067 1.9 1005 3.1	760 1.4 633 2.0
03 VARSINAIS-SUOMEN SHP	A 4329 B 2701	1081 25.0 925 34.2	4317 2693	325 7.5 295 11.0	91 2.1 82 3.0	152 3.5 147 5.5	76 1.8 63 2.3
Turun tk/Psykiatria	A 1489 B 1052	499 33.5 423 40.2	1489 1052	195 13.1 182 17.3	20 1.3 20 1.9	69 4.6 69 6.6	25 1.7 25 2.4
Salon aluesairaala	A 1607 B 823	306 19.0 275 33.4	1607 823	68 4.2 62 7.5	7 0.4 7 0.9	43 2.7 41 5.0	7 0.4 6 0.7
Vakka-Suomen aluesairaala	A 568 B 402	196 34.5 173 43.0	568 402	34 6.0 30 7.5	35 6.2 32 8.0	24 4.2 22 5.5	9 1.6 8 2.0
Åbolands sjukhus	A 265 B 161	11 4.2 11 6.8	265 161	1 0.4 1 0.6	1 0.4 1 0.6	2 0.8 2 1.2	
Turun yliopistollinen	A 400 B 312	69 17.3 54 17.3	388 303	27 7.0 21 6.9	28 7.2 22 7.3	14 3.6 13 4.3	35 9.0 24 7.9
04 SATAKUNNAN SHP	A 1748 B 1220	494 28.3 424 34.8	1748 1220	135 7.7 121 9.9	49 2.8 44 3.6	79 4.5 72 5.9	15 0.9 14 1.1
Harjavan sairaala	A 1748 B 1220	494 28.3 424 34.8	1748 1220	135 7.7 121 9.9	49 2.8 44 3.6	79 4.5 72 5.9	15 0.9 14 1.1
05 KANTA-HÄMEEN SHP	A 2097 B 1134	86 4.1 79 7.0	2097 1134	79 3.8 74 6.5	39 1.9 35 3.1	31 1.5 31 2.7	33 1.6 30 2.6
Kanta-Hämeen ks	A 1051 B 679	66 6.3 61 9.0	1051 679	48 4.6 45 6.6	23 2.2 23 3.4	10 1.0 10 1.5	17 1.6 15 2.2
Lounais-Hämeen aluesairaala	A 585 B 247	16 2.7 15 6.1	585 247	16 2.7 16 6.5	7 1.2 6 2.4	13 2.2 13 5.3	7 1.2 6 2.4
Riihimäen aluesairaala	A 461 B 230	4 0.9 4 1.7	461 230	15 3.3 13 5.7	9 2.0 8 3.5	8 1.7 8 3.5	9 2.0 9 3.9
06 PIRKANMAAN SHP	A 4053 B 2742	1169 28.8 1015 37.0	4053 2742	173 4.3 157 5.7	28 0.7 27 1.0	78 1.9 76 2.8	26 0.6 25 0.9
Valkeakosken sairaala	A 564 B 341	150 26.6 146 42.8	564 341	8 1.4 8 2.3		5 0.9 5 1.5	3 0.5 3 0.9
Vammalan sairaala	A 681 B 403	112 16.4 102 25.3	681 403	20 2.9 19 4.7	2 0.3 2 0.5	8 1.2 8 2.0	
Tampereen yliopistollinen	A 2808 B 2046	907 32.3 775 37.9	2808 2046	145 5.2 132 6.5	26 0.9 25 1.2	65 2.3 64 3.1	23 0.8 23 1.1
07 PÄIJÄT-HÄMEEN SHP	A 1945 B 1319	228 11.7 207 15.7	1945 1319	148 7.6 132 10.0	43 2.2 37 2.8	64 3.3 60 4.5	46 2.4 40 3.0
Päijät-Hämeen ks	A 1945 B 1319	228 11.7 207 15.7	1945 1319	148 7.6 132 10.0	43 2.2 37 2.8	64 3.3 60 4.5	46 2.4 40 3.0
08 KYMENLAAKSON SHP	A 1762 B 1142	403 22.9 367 32.1	1762 1142	125 7.1 112 9.8	78 4.4 70 6.1	47 2.7 45 3.9	50 2.8 46 4.0
Kymenlaakson ks	A 938 B 599	236 25.2 211 35.2	938 599	59 6.3 52 8.7	67 7.1 60 10.0	38 4.1 36 6.0	27 2.9 26 4.3
Kuusankosken aluesairaala	A 824 B 547	167 20.3 156 28.5	824 547	66 8.0 60 11.0	11 1.3 10 1.8	9 1.1 9 1.6	23 2.8 20 3.7
09 ETELÄ-KARJALAN SHP	A 1494 B 812	329 22.0 273 33.6	1494 812	22 1.5 20 2.5	30 2.0 30 3.7		39 2.6 9 1.1
Etelä-Karjalan ks	A 1147 B 618	323 28.2 269 43.5	1147 618	20 1.7 19 3.1	26 2.3 26 4.2		39 3.4 9 1.5
Imatran tk	A 347 B 212	6 1.7 6 2.8	347 212	2 0.6 2 0.9	4 1.2 4 1.9		

A=hoitokerrat, B=potilaat A=vårdgänger, B=patienter	Yht. Summa	Pakkopv, %		Pakk.ilm Åtg.medd	Eristys,%		Leposide,%		Tahdv.inj.%		Fyys.kiin,%		
		Ober.dag,%			Isoler,%		Bälte,%		Med mot v,%		Fys fasth,%		
10 ETELÄ-SAVON SHP	A	1625	449	27.6	1625	122	7.5	104	6.4	16	1.0	13	0.8
	B	1029	385	37.4	1029	114	11.1	98	9.5	15	1.5	13	1.3
Mision sairaala	A	1621	449	27.7	1621	122	7.5	104	6.4	16	1.0	13	0.8
	B	1027	385	37.5	1027	114	11.1	98	9.5	15	1.5	13	1.3
Pieksämäen seudun tk	A	4			4								
	B	4			4								
11 ITÄ-SAVON SHP	A	296	95	32.1	296	45	15.2	33	11.1	10	3.4		
	B	217	81	37.3	217	38	17.5	30	13.8	10	4.6		
Savonlinnan ks	A	296	95	32.1	296	45	15.2	33	11.1	10	3.4		
	B	217	81	37.3	217	38	17.5	30	13.8	10	4.6		
12 POHJOIS-KARJALAN SHP	A	1643	552	33.6	1642	170	10.4	10	0.6	20	1.2	25	1.5
	B	1021	424	41.5	1020	137	13.4	9	0.9	19	1.9	16	1.6
Pohjois-Karjalan ks	A	1352	552	40.8	1351	170	12.6	10	0.7	20	1.5	25	1.9
	B	886	424	47.9	885	137	15.5	9	1.0	19	2.1	16	1.8
Joensuun tk	A	291			291								
	B	197			197								
13 POHJOIS-SAVON SHP	A	3324	656	19.7	3323	125	3.8	154	4.6	76	2.3	41	1.2
	B	2085	553	26.5	2085	113	5.4	141	6.8	71	3.4	37	1.8
Iisalmen aluesairaala	A	792	137	17.3	791	34	4.3	56	7.1	15	1.9	4	0.5
	B	423	116	27.4	423	28	6.6	49	11.6	14	3.3	3	0.7
Varkauden seudun aluesairaala	A	285	79	27.7	285	15	5.3	16	5.6	12	4.2	7	2.5
	B	195	63	32.3	195	14	7.2	15	7.7	11	5.6	5	2.6
Kuopion yliopistollinen	A	2247	440	19.6	2247	76	3.4	82	3.6	49	2.2	30	1.3
	B	1495	381	25.5	1495	72	4.8	78	5.2	46	3.1	29	1.9
14 KESKI-SUOMEN SHP	A	2450	586	23.9	2447	113	4.6	117	4.8	69	2.8	36	1.5
	B	1469	494	33.6	1468	105	7.2	107	7.3	65	4.4	33	2.2
Kangasvuoren sairaala	A	770	233	30.3	769	34	4.4	49	6.4	35	4.6	4	0.5
	B	500	192	38.4	499	31	6.2	43	8.6	32	6.4	4	0.8
Keski-Suomen ks	A	442	26	5.9	440	12	2.7	11	2.5	5	1.1	18	4.1
	B	305	25	8.2	305	12	3.9	11	3.6	5	1.6	16	5.2
Juurikkaniemen sairaala	A	489	134	27.4	489	43	8.8	41	8.4	19	3.9	11	2.2
	B	286	117	40.9	286	39	13.6	38	13.3	19	6.6	10	3.5
Siisä-Suomen sairaala	A	749	193	25.8	749	24	3.2	16	2.1	10	1.3	3	0.4
	B	428	164	38.3	428	23	5.4	16	3.7	9	2.1	3	0.7
15 ETELÄ-POHJANMAAN SHP	A	2007	234	11.7	2007	87	4.3	36	1.8	24	1.2	36	1.8
	B	1183	209	17.7	1183	79	6.7	33	2.8	23	1.9	32	2.7
Etelä-Pohjanmaan ks	A	1888	234	12.4	1888	87	4.6	36	1.9	24	1.3	36	1.9
	B	1142	209	18.3	1142	79	6.9	33	2.9	23	2.0	32	2.8
Alavuden seudun tk	A	119			119								
	B	60			60								
16 VAASAN SHP	A	1115	207	18.6	1115	49	4.4	10	0.9	24	2.2	22	2.0
	B	766	183	23.9	766	44	5.7	10	1.3	24	3.1	19	2.5
Vaasan ks	A	1055	207	19.6	1055	49	4.6	10	0.9	24	2.3	22	2.1
	B	736	183	24.9	736	44	6.0	10	1.4	24	3.3	19	2.6
Selkämeren sairaala	A	60			60								
	B	36			36								
17 KESKI-POHJANMAAN SHP	A	641	118	18.4	641	6	0.9	18	2.8	2	0.3	1	0.2
	B	378	108	28.6	378	6	1.6	18	4.8	2	0.5	1	0.3
Keski-Pohjanmaan ks	A	641	118	18.4	641	6	0.9	18	2.8	2	0.3	1	0.2
	B	378	108	28.6	378	6	1.6	18	4.8	2	0.5	1	0.3

A=hoitokerrat, B=potilaat A=vårdgänger, B=patienter	Yht. Summa	Pakkopv, % Ober. dag, %	Pakk. ilm Åtg. medd	Eristys, % Isoler, %	Leposide, % Bälte, %	Tahdv. inj. % Med mot v, %	Fyys. kiin, % Fys fasth, %
18 POHJOIS-POHJANMAAN SHP	A 4280 B 2390	407 9.5 349 14.6	4280 2390	57 1.3 53 2.2	150 3.5 142 5.9	24 0.6 23 1.0	36 0.8 36 1.5
Pohjois-Pohjanmaan psyk. klin.	A 1489 B 1080	168 11.3 159 14.7	1489 1080	11 0.7 11 1.0	55 3.7 55 5.1	7 0.5 7 0.6	14 0.9 14 1.3
Viisalan sairaala	A 1090 B 553	125 11.5 110 19.9	1090 553	38 3.5 34 6.1	61 5.6 53 9.6	10 0.9 9 1.6	20 1.8 20 3.6
Oulun yliopistollinen	A 227 B 138	3 1.3 3 2.2	227 138	1 0.4 1 0.7			
Kuusamon tk	A 348 B 119	1 0.3 1 0.8	348 119				
Oulun tk	A 883 B 571	110 12.5 99 17.3	883 571	7 0.8 7 1.2	34 3.9 34 6.0	7 0.8 7 1.2	2 0.2 2 0.4
Raahen seudun tk	A 243 B 137		243 137				
19 KAINUUN SHP	A 991 B 524	182 18.4 153 29.2	991 524	30 3.0 29 5.5	33 3.3 32 6.1	12 1.2 12 2.3	29 2.9 19 3.6
Kainuun ks	A 7 B 7		7 7				
Kainuun shp/Psykiatria	A 984 B 520	182 18.5 153 29.4	984 520	30 3.0 29 5.6	33 3.4 32 6.2	12 1.2 12 2.3	29 2.9 19 3.7
20 LÄNSI-POHJAN SHP	A 721 B 384	45 6.2 40 10.4	721 384	44 6.1 41 10.7	30 4.2 28 7.3	24 3.3 22 5.7	6 0.8 6 1.6
Länsi-Pohjan ks	A 721 B 384	45 6.2 40 10.4	721 384	44 6.1 41 10.7	30 4.2 28 7.3	24 3.3 22 5.7	6 0.8 6 1.6
21 LAPIN SHP	A 940 B 616	54 5.7 49 8.0	938 616	29 3.1 29 4.7	34 3.6 32 5.2	4 0.4 4 0.6	10 1.1 8 1.3
Lapin ks	A 76 B 30		75 30				10 13.3 8 26.7
Murolan sairaala	A 818 B 569	49 6.0 44 7.7	818 569	29 3.5 29 5.1	34 4.2 32 5.6	4 0.5 4 0.7	
Kemijärven tk	A 46 B 29	5 10.9 5 17.2	45 29				
25 HUS	A 17709 B 8625	3956 22.3 2883 33.4	16722 8334	728 4.4 632 7.6	717 4.3 582 7.0	292 1.7 272 3.3	212 1.3 178 2.1
Porvoon aluesairaala	A 720 B 404	147 20.4 123 30.4	690 403	12 1.7 12 3.0	14 2.0 13 3.2	18 2.6 16 4.0	7 1.0 7 1.7
Lohjan aluesairaala	A 844 B 367	96 11.4 82 22.3	844 367	28 3.3 26 7.1	25 3.0 22 6.0	10 1.2 9 2.5	5 0.6 5 1.4
Jorvin sairaala	A 1094 B 735	321 29.3 272 37.0	1094 735	66 6.0 62 8.4	46 4.2 42 5.7	46 4.2 45 6.1	43 3.9 35 4.8
Peijaksen sairaala	A 1591 B 922	456 28.7 368 39.9	1580 918	107 6.8 99 10.8	70 4.4 62 6.8	40 2.5 39 4.2	14 0.9 14 1.5
Ekäsens sjukhus	A 1266 B 597	220 17.4 191 32.0	1266 597	39 3.1 35 5.9	10 0.8 10 1.7	25 2.0 23 3.9	16 1.3 16 2.7
Kellokosken sairaala	A 1863 B 1057	671 36.0 506 47.9	1862 1056	108 5.8 98 9.3	71 3.8 68 6.4	5 0.3 5 0.5	7 0.4 7 0.7
Helsingin yliopistollinen	A 6056 B 3949	758 12.5 655 16.6	5753 3878	185 3.2 170 4.4	240 4.2 216 5.6	81 1.4 75 1.9	104 1.8 81 2.1
Hgin eteläinen tk	A 664 B 447	213 32.1 177 39.6	606 418	2 0.3 2 0.5	26 4.3 25 6.0	1 0.2 1 0.2	1 0.2 1 0.2

A=hoitokerrat, B=potilaat A=vårdgänger, B=patienter	Yht. Summa	Pakkopv, % Ober. dag, %	Pakk.ilm Åtg. medd	Eristys, % Isoler, %	Leposide, % Bälte, %	Tahdv. inj. % Med mot v, %	Fyys. kiin, % Fys fasth, %
Hgin läntinen tk	A 884 B 580	192 21.7 162 27.9	731 506	34 4.7 32 6.3	55 7.5 51 10.1	10 1.4 10 2.0	1 0.1 1 0.2
Hgin keskinen tk	A 791 B 574	247 31.2 213 37.1	569 421	31 5.4 30 7.1	33 5.8 32 7.6	9 1.6 9 2.1	9 1.6 9 2.1
Hgin pohjoinen tk	A 273 B 177	77 28.2 65 36.7	266 177	17 6.4 15 8.5	18 6.8 15 8.5	13 4.9 13 7.3	3 1.1 3 1.7
Hgin koillinen tk	A 630 B 439	191 30.3 164 37.4	500 369	56 11.2 52 14.1	56 11.2 52 14.1	15 3.0 15 4.1	1 0.2 1 0.3
Hgin kaakkoinen tk	A 327 B 235	97 29.7 75 31.9	289 204	18 6.2 16 7.8	11 3.8 10 4.9	2 0.7 2 1.0	
Hgin itäinen tk	A 706 B 495	270 38.2 221 44.6	672 473	25 3.7 23 4.9	42 6.3 38 8.0	17 2.5 17 3.6	1 0.1 1 0.2
VALTION MIELISAIRAALAT	A 546 B 535	468 85.7 457 85.4	493 485	253 51.3 253 52.2	27 5.5 27 5.6	14 2.8 14 2.9	7 1.4 7 1.4
Vanhan Vaasan sairaala	A 172 B 171	142 82.6 141 82.5	172 171	32 18.6 32 18.7		8 4.7 8 4.7	3 1.7 3 1.8
Niuvanniemen sairaala	A 374 B 364	326 87.2 316 86.8	321 314	221 68.8 221 70.4	27 8.4 27 8.6	6 1.9 6 1.9	4 1.2 4 1.3
PUOLUSTUSVOIMIEN SAIRAALAT	A 925 B 573	1 0.1 1 0.2	925 573				
VANKISAIRAALAT	A 398 B 308	72 18.1 68 22.1	389 303	45 11.6 45 14.9		4 1.0 4 1.3	
S U K U P U O L I - K Ö N							
Miehet	A 29984 B 17199	6270 20.9 5057 29.4	29496 17045	1766 6.0 1585 9.3	1121 3.8 977 5.7	490 1.7 458 2.7	513 1.7 410 2.4
Naiset	A 27356 B 15470	5625 20.6 4488 29.0	26760 15291	1146 4.3 1014 6.6	710 2.7 623 4.1	577 2.2 547 3.6	247 0.9 223 1.5
I K Ä - Å L D E R							
00_11	A 1415 B 774	37 2.6 35 4.5	1408 773	3 0.2 3 0.4			307 21.8 220 28.5
12_17	A 3069 B 1986	706 23.0 570 28.7	2978 1946	120 4.0 99 5.1	168 5.6 138 7.1	51 1.7 46 2.4	89 3.0 77 4.0
18_64	A 46135 B 25692	9666 21.0 7700 30.0	45246 25412	2617 5.8 2338 9.2	1507 3.3 1318 5.2	866 1.9 819 3.2	263 0.6 253 1.0
65+	A 6721 B 4327	1486 22.1 1258 29.1	6624 4311	172 2.6 161 3.7	156 2.4 145 3.4	150 2.3 142 3.3	101 1.5 93 2.2

A=hoitokerrat, B=potilaat A=vårdgänger, B=patienter	Yht. Summa	Pakkopv, % Ober. dag, %	Pakk.ilm Åtg. medd	Eristys, % Isoler, %	Leposide, % Bälte, %	Tahdv. inj. % Med mot v, %	Fyys. kiin, % Fys fasth, %
KOTIKUNNAN SHP - SVD AV HEMKOMMUN							
01 Uudenmaan shp	A 8317 B 4427	2042 24.6 1531 34.6	8259 4416	413 5.0 375 8.5	245 3.0 223 5.0	152 1.8 146 3.3	128 1.5 110 2.5
02 Helsingin shp	A 10306 B 4739	2146 20.8 1519 32.1	9354 4448	442 4.7 375 8.4	482 5.2 371 8.3	147 1.6 133 3.0	87 0.9 71 1.6
03 Varsinais-Suomen shp	A 4548 B 2820	1147 25.2 966 34.3	4531 2810	352 7.8 316 11.2	96 2.1 84 3.0	161 3.6 151 5.4	77 1.7 64 2.3
04 Satakunnan shp	A 1831 B 1271	516 28.2 440 34.6	1830 1270	134 7.3 120 9.4	49 2.7 44 3.5	78 4.3 71 5.6	18 1.0 16 1.3
05 Kanta-Hämeen shp	A 2149 B 1165	101 4.7 93 8.0	2147 1163	82 3.8 78 6.7	40 1.9 36 3.1	30 1.4 30 2.6	31 1.4 28 2.4
06 Pirkanmaan shp	A 4209 B 2804	1191 28.3 1024 36.5	4207 2804	191 4.5 170 6.1	32 0.8 29 1.0	82 1.9 80 2.9	29 0.7 28 1.0
07 Päijät-Hämeen shp	A 2015 B 1355	253 12.6 225 16.6	2009 1352	150 7.5 134 9.9	45 2.2 39 2.9	63 3.1 59 4.4	45 2.2 39 2.9
08 Kymenlaakson shp	A 1848 B 1197	428 23.2 389 32.5	1845 1195	140 7.6 126 10.5	80 4.3 72 6.0	46 2.5 43 3.6	48 2.6 44 3.7
09 Etelä-Karjalan shp	A 1541 B 835	336 21.8 273 32.7	1538 835	31 2.0 29 3.5	31 2.0 31 3.7		41 2.7 11 1.3
10 Etelä-Savon shp	A 1478 B 919	384 26.0 322 35.0	1475 917	109 7.4 101 11.0	85 5.8 79 8.6	13 0.9 12 1.3	11 0.7 11 1.2
11 Itä-Savon shp	A 540 B 366	184 34.1 155 42.3	537 365	75 14.0 65 17.8	55 10.2 49 13.4	16 3.0 16 4.4	2 0.4 2 0.5
12 Pohjois-Karjalan shp	A 1643 B 1005	538 32.7 408 40.6	1642 1004	164 10.0 132 13.1	11 0.7 10 1.0	20 1.2 19 1.9	26 1.6 17 1.7
13 Pohjois-Savon shp	A 3305 B 2050	667 20.2 550 26.8	3301 2048	146 4.4 131 6.4	148 4.5 130 6.3	74 2.2 69 3.4	41 1.2 37 1.8
14 Keski-Suomen shp	A 2440 B 1464	588 24.1 495 33.8	2434 1461	126 5.2 118 8.1	111 4.6 101 6.9	68 2.8 64 4.4	36 1.5 33 2.3
15 Etelä-Pohjanmaan shp	A 1948 B 1131	237 12.2 209 18.5	1948 1131	89 4.6 80 7.1	37 1.9 34 3.0	23 1.2 22 1.9	33 1.7 30 2.7
16 Vaasan shp	A 1167 B 792	213 18.3 186 23.5	1167 792	52 4.5 47 5.9	11 0.9 11 1.4	24 2.1 24 3.0	21 1.8 18 2.3
17 Keski-Pohjanmaan shp	A 677 B 403	123 18.2 112 27.8	677 403	9 1.3 9 2.2	20 3.0 20 5.0	3 0.4 3 0.7	4 0.6 4 1.0
18 Pohjois-Pohjanmaan shp	A 4241 B 2334	433 10.2 368 15.8	4240 2333	78 1.8 74 3.2	146 3.4 138 5.9	23 0.5 22 0.9	30 0.7 30 1.3
19 Kaiuun shp	A 1026 B 543	199 19.4 164 30.2	1024 542	38 3.7 37 6.8	36 3.5 35 6.5	12 1.2 12 2.2	33 3.2 23 4.2
20 Länsi-Pohjan shp	A 746 B 394	51 6.8 46 11.7	746 394	48 6.4 45 11.4	28 3.8 26 6.6	22 2.9 21 5.3	5 0.7 5 1.3
21 Lapin shp	A 987 B 636	76 7.7 68 10.7	984 635	34 3.5 34 5.4	34 3.5 32 5.0	5 0.5 5 0.8	11 1.1 9 1.4
Ahvenanmaa	A 298 B 149	23 7.7 17 11.4	282 146	2 0.7 2 1.4	1 0.4 1 0.7	1 0.4 1 0.7	1 0.4 1 0.7
Ulkomaat	A 80 B 69	19 23.8 19 27.5	79 68	7 8.9 7 10.3	8 10.1 8 11.8	4 5.1 3 4.4	2 2.5 2 2.9

A=hoitokerrat, B=potilaat A=vårdgänger, B=patienter	Yht. Summa	Pakkopv, % Ober. dag, %	Pakk. ilm Åtg. medd	Eristys, % Isoler, %	Leposide, % Bälte, %	Tahdv. inj. % Med mot v, %	Fyys. kiin, % Fys fasth, %
--	---------------	----------------------------	------------------------	-------------------------	-------------------------	-------------------------------	-------------------------------

TULOTAPA PSYKIATRIAN SAIRAANSIJALLE - ANKOMSTSÄTT TILL PSYKIATRISK BÄDDPLATS

- Ei tietoa	A 52 B 38		2 2								
1 Lähetteellä tahdosta r:ttä	A 12665 B 10015	8239 65.1 6992 69.8	12526 9950	1720 13.7 1572 15.8	1176 9.4 1055 10.6	748 6.0 716 7.2	217 1.7 206 2.1				
2 Oikeusturvak määr mielent. t	A 360 B 358	169 46.9 169 47.2	343 341	59 17.2 59 17.3	10 2.9 10 2.9	4 1.2 4 1.2	1 0.3 1 0.3				
3 Oikeusturvak määr hoito	A 403 B 340	332 82.4 284 83.5	369 307	100 27.1 99 32.2	11 3.0 11 3.6	5 1.4 5 1.6	5 1.4 5 1.6				
4 Muu tulotapa	A 43860 B 25114	3155 7.2 2728 10.9	43016 24812	1033 2.4 962 3.9	634 1.5 592 2.4	310 0.7 300 1.2	537 1.2 426 1.7				

HOITOKERTA PSYKIATRIAN SAIRAANSIJALLA - VÄRDITILLFÄLLE PÅ PSYKIATRISK BÄDDPLATS

- Ei tietoa	A 304 B 271	137 45.1 137 50.6	231 212	3 1.3 3 1.4	3 1.3 3 1.4	1 0.4 1 0.5					
1 Ensimmäinen hoitokerta	A 17543 B 15662	3841 21.9 3630 23.2	17264 15497	792 4.6 777 5.0	670 3.9 640 4.1	336 1.9 331 2.1	303 1.8 271 1.7				
2 Toinen tai useampi	A 39493 B 21263	7917 20.0 6321 29.7	38761 20981	2117 5.5 1894 9.0	1158 3.0 1030 4.9	730 1.9 686 3.3	457 1.2 387 1.8				

LÄÄKEHOITO - MEDICINERING

- Ei tietoa	A 1373 B 1092	224 16.3 223 20.4	638 488	1 0.2 1 0.2	3 0.5 3 0.6	5 0.8 5 1.0	1 0.2 1 0.2				
1 Ei lääkettä	A 4998 B 3881	572 11.4 546 14.1	4976 3863	80 1.6 77 2.0	57 1.1 55 1.4	20 0.4 20 0.5	267 5.4 207 5.4				
2 Neurolepti hoito	A 22530 B 14048	7211 32.0 5908 42.1	22441 14007	1905 8.5 1735 12.4	1145 5.1 1021 7.3	691 3.1 651 4.6	256 1.1 233 1.7				
3 Antidepressiivi hoito	A 9109 B 6875	591 6.5 570 8.3	9032 6817	79 0.9 78 1.1	80 0.9 79 1.2	17 0.2 17 0.2	44 0.5 36 0.5				
4 Neurolepti- ja antidepress.	A 13124 B 8521	2118 16.1 1922 22.6	12999 8435	525 4.0 497 5.9	289 2.2 275 3.3	245 1.9 243 2.9	109 0.8 104 1.2				
5 Muu psyk. lääkettä	A 6204 B 5044	1179 19.0 1096 21.7	6168 5018	322 5.2 306 6.1	257 4.2 248 4.9	89 1.4 87 1.7	83 1.3 74 1.5				
6	A 2 B 2		2 2								

OMAISEN TAI MUUN LÄHEISEN TAPAAMINEN - MÖTE MED ANHÖRIG ELLER ANNAN NÄRSTÄENDE

- Ei tietoa	A 1088 B 829	8 0.7 7 0.8	351 223	3 0.9 3 1.3	5 1.4 5 2.2	1 0.3 1 0.4					
1 Ei tavattu	A 30415 B 17919	5056 16.6 4171 23.3	30222 17822	1281 4.2 1181 6.6	763 2.5 694 3.9	390 1.3 370 2.1	107 0.4 103 0.6				
2 Satunnainen tapaaminen	A 9309 B 7855	2735 29.4 2541 32.3	9266 7820	701 7.6 668 8.5	370 4.0 353 4.5	262 2.8 257 3.3	150 1.6 131 1.7				
3 Omaiset akt. mukana hoidoss	A 16528 B 12408	4096 24.8 3700 29.8	16417 12330	927 5.6 863 7.0	693 4.2 645 5.2	414 2.5 399 3.2	503 3.1 406 3.3				

A=hoitokerrat, B=potilaat	Yht.	Pakkopv, %	Pakk.ilm	Eristys,%	Leposide,%	Tahdv.inj.%	Fyys.kiin,%
A=vårdgänger, B=patienter	Summa	Ober.dag,%	Åtg.medd	Isoler,%	Bälte,%	Med mot v,%	Fys fasth,%

PAKKOTOIMET - TVÅNGSÅTGÄRDER

ERISTYS - ISOLERING

E	A 54428	9606	17.6	53344		896	1.7	567	1.1	562	1.1	
	B 31230	7983	25.6	30878		831	2.7	540	1.7	441	1.4	
K	A 2912	2289	78.6	2912	2912	100.0	935	32.1	500	17.2	198	6.8
	B 2599	2068	79.6	2599	2599	100.0	842	32.4	483	18.6	193	7.4

LEPOSIDE - BÄLTE

E	A 55509	10553	19.0	54425	1977	3.6		649	1.2	576	1.1	
	B 31893	8659	27.2	31543	1816	5.8		619	2.0	457	1.4	
K	A 1831	1342	73.3	1831	935	51.1	1831	100.0	418	22.8	184	10.0
	B 1600	1200	75.0	1600	842	52.6	1600	100.0	396	24.8	178	11.1

TAHDONVASTAINEN INJEKTIO - MEDICINERING MOT VILJAN

E	A 56273	11047	19.6	55189	2412	4.4	1413	2.6		600	1.1	
	B 32196	8996	27.9	31859	2187	6.9	1270	4.0		480	1.5	
K	A 1067	848	79.5	1067	500	46.9	418	39.2	1067	100.0	160	15.0
	B 1005	802	79.8	1005	483	48.1	396	39.4	1005	100.0	158	15.7

FYYSINEN KIINNIPIITÄMINEN - FYSISK FASTHÅLLNING

E	A 56580	11641	20.6	55496	2714	4.9	1647	3.0	907	1.6		
	B 32296	9377	29.0	31960	2431	7.6	1453	4.5	859	2.7		
K	A 760	254	33.4	760	198	26.1	184	24.2	160	21.1	760	100.0
	B 633	242	38.2	633	193	30.5	178	28.1	158	25.0	633	100.0

A=hoitokerrat, B=potilaat A=vårdgänger, B=patienter	Yht Summa	Lääk. ilm Med. anm	Ei lääkeh. Ingen med.	% %	Neurolept, Neurolept,	% %	Antidepress. Antidepress.	% %	Muu ps.lääk. Annan psyk.	% %
P Ä Ä D I A G N O O S I - H U V U D D I A G N O S										
Kaiikki	A 57340 B 32669	55965 32145	4998 3881	8.9 12.1	35654 20588	63.7 64.0	22233 14306	39.7 44.5	6204 5044	11.1 15.7
F00-F09 Elimell ai vo oi reyht	A 1955 B 1542	1913 1518	131 127	6.8 8.4	1386 1111	72.5 73.2	534 443	27.9 29.2	243 220	12.7 14.5
F10-F19 Lääk-päiht aih elim	A 6626 B 4728	6522 4663	567 532	8.7 11.4	2923 2158	44.8 46.3	1818 1414	27.9 30.3	2174 1844	33.3 39.5
F10 Alkoholin aiheuttam	A 4429 B 3319	4352 3264	378 353	8.7 10.8	1870 1445	43.0 44.3	1308 1027	30.1 31.5	1450 1264	33.3 38.7
F20-F29 Skitsofrenia, häir, har	A 22813 B 12340	22104 12073	375 342	1.7 2.8	20340 11340	92.0 93.9	4998 3281	22.6 27.2	1046 838	4.7 6.9
F20 Skitsofrenia	A 14144 B 7285	13615 7065	120 110	0.9 1.6	12896 6837	94.7 96.8	2934 1760	21.5 24.9	466 344	3.4 4.9
F22 Pitkäaik. harhaluul häi	A 1639 B 1190	1606 1174	26 26	1.6 2.2	1483 1094	92.3 93.2	394 317	24.5 27.0	56 51	3.5 4.3
F23 Äkill-väliaik psyk häi	A 1235 B 1024	1216 1013	65 61	5.3 6.0	1034 872	85.0 86.1	257 235	21.1 23.2	67 65	5.5 6.4
F25 Skitsoaffektiiv häir	A 2812 B 1432	2742 1414	17 15	0.6 1.1	2447 1301	89.2 92.0	725 487	26.4 34.4	239 177	8.7 12.5
F29 Määr: tön ei-elim psyk	A 2397 B 1842	2345 1816	125 113	5.3 6.2	1972 1558	84.1 85.8	453 403	19.3 22.2	193 185	8.2 10.2
F30-F39 Melialahäiriöt	A 15442 B 9892	15153 9771	784 654	5.2 6.7	7401 4898	48.8 50.1	10798 7334	71.3 75.1	1433 1237	9.5 12.7
F31 Kaksi suunt melialahäi	A 2956 B 1774	2901 1757	30 30	1.0 1.7	1885 1206	65.0 68.6	1172 806	40.4 45.9	642 520	22.1 29.6
F32 Masennustila	A 8477 B 6063	8333 5984	635 527	7.6 8.8	3537 2538	42.4 42.4	6525 4827	78.3 80.7	500 468	6.0 7.8
F33 Toistuva masennus	A 3258 B 2095	3174 2056	68 58	2.1 2.8	1604 1101	50.5 53.6	2704 1818	85.2 88.4	177 155	5.6 7.5
F40-F48 Neuroot, stres, somatof	A 3526 B 2598	3472 2561	874 678	25.2 26.5	1032 790	29.7 30.8	1693 1311	48.8 51.2	534 469	15.4 18.3
F41 Muut ahdistuneisuushäi	A 1516 B 1125	1485 1105	150 133	10.1 12.0	589 442	39.7 40.0	948 722	63.8 65.3	197 177	13.3 16.0
F43 Vakavat stres. reak, sop	A 1516 B 1176	1499 1162	641 487	42.8 41.9	250 214	16.7 18.4	501 427	33.4 36.7	257 236	17.1 20.3
F50-F59 Fys-ruumiil tek liitt	A 415 B 299	402 294	118 92	29.4 31.3	93 73	23.1 24.8	210 166	52.2 56.5	37 31	9.2 10.5
F60-F69 Aikuisiän persoon-käyt	A 2866 B 1674	2836 1659	196 175	6.9 10.5	1548 918	54.6 55.3	1507 967	53.1 58.3	432 353	15.2 21.3
F60 Persoonallisuushäiriöt	A 2215 B 1294	2187 1280	141 128	6.4 10.0	1212 708	55.4 55.3	1156 758	52.9 59.2	340 278	15.5 21.7
F70-F79 Älyllinen kehitysvamm	A 284 B 206	276 201	34 28	12.3 13.9	204 152	73.9 75.6	71 57	25.7 28.4	20 19	7.2 9.5
F80-F89 Pyykkisen kehityksen h	A 291 B 165	290 164	167 109	57.6 66.5	83 48	28.6 29.3	24 17	8.3 10.4	30 13	10.3 7.9
F90-F98 Tav laps-nuor. iässä al	A 1849 B 1193	1818 1173	1318 887	72.5 75.6	202 141	11.1 12.0	269 185	14.8 15.8	108 91	5.9 7.8
F99 Määr: tön mielenterv häi	A 26 B 25	25 24	9 9	36.0 37.5	11 11	44.0 45.8	5 5	20.0 20.8	3 3	12.0 12.5
Mu päädiagnoosi	A 1247 B 1037	1154 977	425 374	36.8 38.3	431 358	37.3 36.6	306 269	26.5 27.5	144 138	12.5 14.1

A=hoitokerrat, B=potilaat A=vårdgänger, B=patienter	Yht Summa	Lääk. ilm Med. anm	Ei lääkeh. Ingen med.	% %	Neurolept, Neurolept,	% %	Antidepress. Antidepress.	% %	Muu ps.lääk. Annan psyk.	% %
S A I R A A L A - S J U K H U S										
K O K O M A A	A 57340 B 32669	55965 32145	4998 3881	8.9 12.1	35654 20588	63.7 64.0	22233 14306	39.7 44.5	6204 5044	11.1 15.7
03 VARSINAIS-SUOMEN SHP	A 4329 B 2701	4315 2692	307 237	7.1 8.8	2704 1710	62.7 63.5	2017 1297	46.7 48.2	507 414	11.7 15.4
Turun tk/Psykiatria	A 1489 B 1052	1489 1052	79 76	5.3 7.2	910 697	61.1 66.3	534 411	35.9 39.1	263 220	17.7 20.9
Salon aluesairaala	A 1607 B 823	1607 823	51 37	3.2 4.5	1211 602	75.4 73.1	910 450	56.6 54.7	98 82	6.1 10.0
Vakka-Suomen aluesairaala	A 568 B 402	566 400	69 36	12.2 9.0	348 265	61.5 66.3	212 173	37.5 43.3	48 45	8.5 11.3
Åbolands sjukhus	A 265 B 161	264 161	6 5	2.3 3.1	137 80	51.9 49.7	141 100	53.4 62.1	62 43	23.5 26.7
Turun yliopistollinen	A 400 B 312	389 304	102 86	26.2 28.3	98 84	25.2 27.6	220 182	56.6 59.9	36 29	9.3 9.5
04 SATAKUNNAN SHP	A 1748 B 1220	1748 1220	159 137	9.1 11.2	1071 741	61.3 60.7	846 621	48.4 50.9	180 160	10.3 13.1
Harjavan sairaala	A 1748 B 1220	1748 1220	159 137	9.1 11.2	1071 741	61.3 60.7	846 621	48.4 50.9	180 160	10.3 13.1
05 KANTA-HÄMEEN SHP	A 2097 B 1134	2097 1134	193 162	9.2 14.3	1349 672	64.3 59.3	947 552	45.2 48.7	158 145	7.5 12.8
Kanta-Hämeen ks	A 1051 B 679	1051 679	144 125	13.7 18.4	557 360	53.0 53.0	436 319	41.5 47.0	81 73	7.7 10.8
Lounais-Hämeen aluesairaala	A 585 B 247	585 247	21 13	3.6 5.3	435 159	74.4 64.4	293 118	50.1 47.8	55 51	9.4 20.6
Riihimäen aluesairaala	A 461 B 230	461 230	28 24	6.1 10.4	357 167	77.4 72.6	218 122	47.3 53.0	22 21	4.8 9.1
06 PIRKANMAAN SHP	A 4053 B 2742	3781 2584	289 266	7.6 10.3	2394 1639	63.3 63.4	1696 1195	44.9 46.2	369 323	9.8 12.5
Valkeakosken sairaala	A 564 B 341	440 261	12 11	2.7 4.2	323 188	73.4 72.0	201 135	45.7 51.7	26 22	5.9 8.4
Vammalan sairaala	A 681 B 403	663 395	29 29	4.4 7.3	461 281	69.5 71.1	349 217	52.6 54.9	53 45	8.0 11.4
Tampereen yliopistollinen	A 2808 B 2046	2678 1963	248 226	9.3 11.5	1610 1191	60.1 60.7	1146 854	42.8 43.5	290 257	10.8 13.1
07 PÄIJÄT-HÄMEEN SHP	A 1945 B 1319	1945 1319	277 239	14.2 18.1	976 685	50.2 51.9	655 475	33.7 36.0	244 212	12.5 16.1
Päijät-Hämeen ks	A 1945 B 1319	1945 1319	277 239	14.2 18.1	976 685	50.2 51.9	655 475	33.7 36.0	244 212	12.5 16.1
08 KYMENLAAKSON SHP	A 1762 B 1142	1762 1142	91 81	5.2 7.1	1329 849	75.4 74.3	746 559	42.3 48.9	99 93	5.6 8.1
Kymenlaakson ks	A 938 B 599	938 599	13 13	1.4 2.2	759 488	80.9 81.5	523 373	55.8 62.3	32 31	3.4 5.2
Kuusankosken aluesairaala	A 824 B 547	824 547	78 68	9.5 12.4	570 363	69.2 66.4	223 187	27.1 34.2	67 63	8.1 11.5
09 ETELÄ-KARJALAN SHP	A 1494 B 812	1160 629	292 99	25.2 15.7	589 400	50.8 63.6	325 205	28.0 32.6	56 53	4.8 8.4
Etelä-Karjalan ks	A 1147 B 618	1147 618	292 99	25.5 16.0	578 390	50.4 63.1	318 199	27.7 32.2	56 53	4.9 8.6
Imatran tk	A 347 B 212	13 13			11 11	84.6 84.6	7 7	53.8 53.8		

A=hoitokerrat, B=potilaat A=vårdgänger, B=patienter	Yht Summa	Lääk. ilm Med. anm	Ei lääkeh. % Ingen med. %		Neurolept. % Neurolept. %		Antidepress. % Antidepress. %		Muu ps.lää. % Annan psyk. %		
10 ETELÄ-SAVON SHP	A	1625	1625	100	6.2	1172	72.1	543	33.4	130	8.0
	B	1029	1029	94	9.1	734	71.3	383	37.2	110	10.7
Mision sairaala	A	1621	1621	100	6.2	1171	72.2	540	33.3	130	8.0
	B	1027	1027	94	9.2	734	71.5	381	37.1	110	10.7
Pieksämäen seudun tk	A	4	4			1	25.0	3	75.0		
	B	4	4			1	25.0	3	75.0		
11 ITÄ-SAVON SHP	A	296	296	12	4.1	50	16.9	29	9.8	221	74.7
	B	217	217	12	5.5	41	18.9	27	12.4	166	76.5
Savonlinnan ks	A	296	296	12	4.1	50	16.9	29	9.8	221	74.7
	B	217	217	12	5.5	41	18.9	27	12.4	166	76.5
12 POHJOIS-KARJALAN SHP	A	1643	1642	75	4.6	1035	63.0	806	49.1	212	12.9
	B	1021	1020	66	6.5	657	64.4	525	51.5	167	16.4
Pohjois-Karjalan ks	A	1352	1351	69	5.1	868	64.2	605	44.8	184	13.6
	B	886	885	61	6.9	582	65.8	417	47.1	143	16.2
Joensuun tk	A	291	291	6	2.1	167	57.4	201	69.1	28	9.6
	B	197	197	5	2.5	113	57.4	136	69.0	26	13.2
13 POHJOIS-SAVON SHP	A	3324	3323	248	7.5	2105	63.3	1904	57.3	281	8.5
	B	2085	2085	220	10.6	1282	61.5	1212	58.1	244	11.7
Iisalmen aluesairaala	A	792	791	19	2.4	582	73.6	503	63.6	76	9.6
	B	423	423	17	4.0	309	73.0	272	64.3	59	13.9
Varkauden seudun aluesairaala	A	285	285	8	2.8	206	72.3	170	59.6	21	7.4
	B	195	195	7	3.6	148	75.9	124	63.6	20	10.3
Kuopion yliopistollinen	A	2247	2247	221	9.8	1317	58.6	1231	54.8	184	8.2
	B	1495	1495	199	13.3	838	56.1	830	55.5	166	11.1
14 KESKI-SUOMEN SHP	A	2450	2449	143	5.8	1500	61.2	1326	54.1	222	9.1
	B	1469	1469	118	8.0	918	62.5	782	53.2	207	14.1
Kangasvuoren sairaala	A	770	770	23	3.0	539	70.0	307	39.9	105	13.6
	B	500	500	23	4.6	342	68.4	201	40.2	94	18.8
Keski-Suomen ks	A	442	441	97	22.0	151	34.2	264	59.9	29	6.6
	B	305	305	73	23.9	104	34.1	190	62.3	29	9.5
Juurikkaniemen sairaala	A	489	489	13	2.7	331	67.7	263	53.8	43	8.8
	B	286	286	13	4.5	205	71.7	146	51.0	40	14.0
Siisä-Suomen sairaala	A	749	749	10	1.3	479	64.0	492	65.7	45	6.0
	B	428	428	10	2.3	287	67.1	270	63.1	44	10.3
15 ETELÄ-POHJANMAAN SHP	A	2007	2006	101	5.0	1331	66.4	941	46.9	256	12.8
	B	1183	1183	79	6.7	805	68.0	587	49.6	168	14.2
Etelä-Pohjanmaan ks	A	1888	1887	101	5.4	1220	64.7	910	48.2	252	13.4
	B	1142	1142	79	6.9	763	66.8	570	49.9	166	14.5
Alavuden seudun tk	A	119	119			111	93.3	31	26.1	4	3.4
	B	60	60			57	95.0	25	41.7	2	3.3
16 VAASAN SHP	A	1115	1115	58	5.2	844	75.7	431	38.7	116	10.4
	B	766	766	49	6.4	587	76.6	310	40.5	96	12.5
Vaasan ks	A	1055	1055	48	4.5	798	75.6	417	39.5	112	10.6
	B	736	736	45	6.1	562	76.4	304	41.3	93	12.6
Selkämeren sairaala	A	60	60	10	16.7	46	76.7	14	23.3	4	6.7
	B	36	36	4	11.1	31	86.1	8	22.2	3	8.3
17 KESKI-POHJANMAAN SHP	A	641	641	125	19.5	387	60.4	244	38.1	20	3.1
	B	378	378	72	19.0	230	60.8	178	47.1	20	5.3
Keski-Pohjanmaan ks	A	641	641	125	19.5	387	60.4	244	38.1	20	3.1
	B	378	378	72	19.0	230	60.8	178	47.1	20	5.3

A=hoitokerrat, B=potilaat A=vårdgänger, B=patienter	Yht Summa	Lääk. ilm Med. anm		Ei lääkeh. % Ingen med. %		Neurolept. % Neurolept. %		Anti depres. % Anti depres. %		Muu ps.lää. % Annan psyk. %	
18 POHJOIS-POHJANMAAN SHP	A	4280	4280	430	10.0	2959	69.1	1471	34.4	333	7.8
	B	2390	2390	332	13.9	1579	66.1	940	39.3	296	12.4
Pohjois-Pohjanmaan psyk. klin.	A	1489	1489	142	9.5	902	60.6	554	37.2	132	8.9
	B	1080	1080	138	12.8	636	58.9	422	39.1	124	11.5
Visalän sairaala	A	1090	1090	12	1.1	958	87.9	479	43.9	49	4.5
	B	553	553	11	2.0	482	87.2	265	47.9	43	7.8
Oulun yliopistollinen	A	227	227	200	88.1	11	4.8	13	5.7	4	1.8
	B	138	138	123	89.1	8	5.8	10	7.2	4	2.9
Kuusamon tk	A	348	348	2	0.6	319	91.7	97	27.9	17	4.9
	B	119	119	2	1.7	111	93.3	53	44.5	14	11.8
Oulun tk	A	883	883	68	7.7	591	66.9	225	25.5	105	11.9
	B	571	571	63	11.0	368	64.4	175	30.6	94	16.5
Raahen seudun tk	A	243	243	6	2.5	178	73.3	103	42.4	26	10.7
	B	137	137	6	4.4	100	73.0	60	43.8	22	16.1
19 KAINUUN SHP	A	991	991	90	9.1	680	68.6	348	35.1	77	7.8
	B	524	524	60	11.5	351	67.0	206	39.3	67	12.8
Kainuun ks	A	7	7	5	71.4			1	14.3	1	14.3
	B	7	7	5	71.4			1	14.3	1	14.3
Kainuun shp/Psykiatria	A	984	984	85	8.6	680	69.1	347	35.3	76	7.7
	B	520	520	55	10.6	351	67.5	205	39.4	66	12.7
20 LÄNSI-POHJAN SHP	A	721	721	54	7.5	554	76.8	382	53.0	45	6.2
	B	384	384	42	10.9	293	76.3	231	60.2	38	9.9
Länsi-Pohjan ks	A	721	721	54	7.5	554	76.8	382	53.0	45	6.2
	B	384	384	42	10.9	293	76.3	231	60.2	38	9.9
21 LAPIN SHP	A	940	939	143	15.2	584	62.2	229	24.4	84	8.9
	B	616	616	102	16.6	389	63.1	188	30.5	72	11.7
Lapin ks	A	76	76	63	82.9	4	5.3	10	13.2	3	3.9
	B	30	30	27	90.0	2	6.7	4	13.3	1	3.3
Murolän sairaala	A	818	818	77	9.4	557	68.1	202	24.7	72	8.8
	B	569	569	72	12.7	379	66.6	174	30.6	63	11.1
Kemijärven tk	A	46	45	3	6.7	23	51.1	17	37.8	9	20.0
	B	29	29	3	10.3	14	48.3	13	44.8	8	27.6
25 HUS	A	17709	16985	1095	6.4	11037	65.0	5667	33.4	2416	14.2
	B	8625	8450	912	10.8	5600	66.3	3440	40.7	1863	22.0
Porvoon aluesairaala	A	720	688	12	1.7	323	46.9	182	26.5	279	40.6
	B	404	402	10	2.5	195	48.5	131	32.6	199	49.5
Lohjan aluesairaala	A	844	844	25	3.0	649	76.9	362	42.9	58	6.9
	B	367	367	21	5.7	254	69.2	192	52.3	51	13.9
Jorvin sairaala	A	1094	1094	125	11.4	678	62.0	361	33.0	118	10.8
	B	735	735	111	15.1	474	64.5	255	34.7	98	13.3
Peijaksen sairaala	A	1591	1582	41	2.6	1251	79.1	755	47.7	113	7.1
	B	922	918	41	4.5	721	78.5	441	48.0	104	11.3
Ekäsens sjukhus	A	1266	1266	45	3.6	932	73.6	476	37.6	124	9.8
	B	597	597	38	6.4	437	73.2	237	39.7	82	13.7
Kellokosken sairaala	A	1863	1862	117	6.3	1450	77.9	556	29.9	89	4.8
	B	1057	1056	102	9.7	792	75.0	372	35.2	71	6.7
Helsingin yliopistollinen	A	6056	5776	693	12.0	3004	52.0	1855	32.1	1032	17.9
	B	3949	3891	566	14.5	2115	54.4	1333	34.3	901	23.2
Hgin eteläinen tk	A	664	609	11	1.8	390	64.0	121	19.9	125	20.5
	B	447	418	11	2.6	267	63.9	95	22.7	113	27.0

A=hoitokerrat, B=potilaat A=vårdgänger, B=patienter	Yht Summa	Lääk. ilm Med. anm	Ei lääkeh. % Ingen med. %		Neurolept. % Neurolept. %		Anti depres. % Anti depres. %		Muu ps. lää. % Annan psyk. %	
Hgin läntinen tk	A 884 B 580	733 506	7 7	1.0 1.4	481 365	65.6 72.1	226 178	30.8 35.2	174 144	23.7 28.5
Hgin keskinen tk	A 791 B 574	722 526	9 6	1.2 1.1	522 385	72.3 73.2	171 145	23.7 27.6	103 93	14.3 17.7
Hgin pohjoinen tk	A 273 B 177	271 176	3 3	1.1 1.7	172 113	63.5 64.2	78 61	28.8 34.7	62 51	22.9 29.0
Hgin koillinen tk	A 630 B 439	558 410	3 3	0.5 0.7	421 313	75.4 76.3	229 185	41.0 45.1	34 30	6.1 7.3
Hgin kaakkoinen tk	A 327 B 235	289 204			237 166	82.0 81.4	57 49	19.7 24.0	15 14	5.2 6.9
Hgin itäinen tk	A 706 B 495	691 485	4 4	0.6 0.8	527 382	76.3 78.8	238 190	34.4 39.2	90 72	13.0 14.8
VALTION MIELISAIRAALAT	A 546 B 535	546 535	49 49	9.0 9.2	470 462	86.1 86.4	187 182	34.2 34.0	17 16	3.1 3.0
Vanhan Vaasan sairaala	A 172 B 171	172 171	17 17	9.9 9.9	151 150	87.8 87.7	62 62	36.0 36.3		
Niuvanniemen sairaala	A 374 B 364	374 364	32 32	8.6 8.8	319 312	85.3 85.7	125 120	33.4 33.0	17 16	4.5 4.4
PUOLUSTUSVOIMIEN SAIRAALAT	A 925 B 573	925 573	638 447	69.0 78.0	5 5	0.5 0.9	182 104	19.7 18.2	103 89	11.1 15.5
VANKISAIRAALAT	A 398 B 308	389 303	20 18	5.1 5.9	325 251	83.5 82.8	243 190	62.5 62.7	27 24	6.9 7.9
S U K U P U O L I - K Ö N										
Miehet	A 29984 B 17199	29323 16925	3160 2394	10.8 14.1	18409 10667	62.8 63.0	10186 6626	34.7 39.1	3745 3039	12.8 18.0
Naiset	A 27356 B 15470	26642 15220	1838 1487	6.9 9.8	17245 9921	64.7 65.2	12047 7680	45.2 50.5	2459 2005	9.2 13.2
I K Ä - Å L D E R										
00_11	A 1415 B 774	1408 772	1099 645	78.1 83.5	132 68	9.4 8.8	162 89	11.5 11.5	44 33	3.1 4.3
12_17	A 3069 B 1986	2979 1945	1359 1061	45.6 54.6	815 512	27.4 26.3	843 587	28.3 30.2	228 190	7.7 9.8
18_64	A 46135 B 25692	45032 25279	2268 1941	5.0 7.7	30122 16970	66.9 67.1	18269 11669	40.6 46.2	5409 4374	12.0 17.3
65+	A 6721 B 4327	6546 4256	272 251	4.2 5.9	4585 3093	70.0 72.7	2959 1992	45.2 46.8	523 449	8.0 10.5

A=hoitokerrat, B=potilaat A=vårdgänger, B=patienter	Yht Summa	Lääk.ilm Med. anm	Ei lääkeh. % Ingen med. %		Neurolept. % Neurolept. %		Anti depres. % Anti depres. %		Muu ps. lää. % Annan psyk. %		
KOTIKUNNAN SHP - SVD AV HEMKOMMUN											
01 Uudenmaan shp	A	8317	8268	745	9.0	5502	66.5	2997	36.2	930	11.2
	B	4427	4421	604	13.7	2835	64.1	1778	40.2	721	16.3
02 Helsingin shp	A	10306	9631	759	7.9	5846	60.7	2931	30.4	1578	16.4
	B	4739	4574	590	12.9	2976	65.1	1854	40.5	1213	26.5
03 Varsinais-Suomen shp	A	4548	4529	344	7.6	2833	62.6	2107	46.5	521	11.5
	B	2820	2808	265	9.4	1786	63.6	1351	48.1	426	15.2
04 Satakunnan shp	A	1831	1830	186	10.2	1112	60.8	874	47.8	189	10.3
	B	1271	1270	157	12.4	769	60.6	643	50.6	168	13.2
05 Kanta-Hämeen shp	A	2149	2148	211	9.8	1362	63.4	963	44.8	167	7.8
	B	1165	1164	175	15.0	682	58.6	562	48.3	153	13.1
06 Pirkanmaan shp	A	4209	3937	329	8.4	2464	62.6	1771	45.0	381	9.7
	B	2804	2650	294	11.1	1671	63.1	1239	46.8	334	12.6
07 Päijät-Hämeen shp	A	2015	2014	314	15.6	1001	49.7	674	33.5	244	12.1
	B	1355	1355	265	19.6	696	51.4	489	36.1	211	15.6
08 Kymenlaakson shp	A	1848	1847	124	6.7	1362	73.7	763	41.3	112	6.1
	B	1197	1196	106	8.9	869	72.7	571	47.7	106	8.9
09 Etelä-Karjalan shp	A	1541	1210	307	25.4	610	50.4	355	29.3	59	4.9
	B	835	654	108	16.5	411	62.8	228	34.9	56	8.6
10 Etelä-Savon shp	A	1478	1478	102	6.9	1047	70.8	512	34.6	117	7.9
	B	919	919	95	10.3	638	69.4	355	38.6	100	10.9
11 Itä-Savon shp	A	540	540	35	6.5	229	42.4	101	18.7	238	44.1
	B	366	366	33	9.0	169	46.2	79	21.6	179	48.9
12 Pohjois-Karjalan shp	A	1643	1642	82	5.0	1025	62.4	807	49.1	213	13.0
	B	1005	1004	72	7.2	646	64.3	524	52.2	165	16.4
13 Pohjois-Savon shp	A	3305	3304	250	7.6	2119	64.1	1887	57.1	261	7.9
	B	2050	2050	221	10.8	1279	62.4	1192	58.1	224	10.9
14 Keski-Suomen shp	A	2440	2439	175	7.2	1474	60.4	1297	53.2	227	9.3
	B	1464	1464	139	9.5	901	61.5	767	52.4	210	14.3
15 Etelä-Pohjanmaan shp	A	1948	1947	104	5.3	1291	66.3	928	47.7	241	12.4
	B	1131	1131	84	7.4	771	68.2	571	50.5	152	13.4
16 Vaasan shp	A	1167	1167	64	5.5	867	74.3	456	39.1	123	10.5
	B	792	792	53	6.7	595	75.1	328	41.4	101	12.8
17 Keski-Pohjanmaan shp	A	677	677	115	17.0	449	66.3	237	35.0	18	2.7
	B	403	403	65	16.1	266	66.0	179	44.4	17	4.2
18 Pohjois-Pohjanmaan shp	A	4241	4241	426	10.0	2929	69.1	1491	35.2	331	7.8
	B	2334	2334	324	13.9	1550	66.4	943	40.4	293	12.6
19 Kainuun shp	A	1026	1026	95	9.3	700	68.2	365	35.6	81	7.9
	B	543	543	62	11.4	364	67.0	218	40.1	71	13.1
20 Länsi-Pohjan shp	A	746	746	60	8.0	563	75.5	387	51.9	54	7.2
	B	394	394	46	11.7	296	75.1	233	59.1	45	11.4
21 Lapin shp	A	987	985	150	15.2	620	62.9	246	25.0	80	8.1
	B	636	635	109	17.2	407	64.1	198	31.2	71	11.2
Ahvenanmaa	A	298	281	9	3.2	201	71.5	67	23.8	31	11.0
	B	149	146	9	6.2	91	62.3	48	32.9	28	19.2
Ulkomaat	A	80	78	12	15.4	48	61.5	17	21.8	8	10.3
	B	69	67	9	13.4	41	61.2	16	23.9	8	11.9

A=hoitokerrat, B=potilaat
A=vårdgänger, B=patienter

TULOTAPA PSYKIATRIAN SAIRAANSIJALLE - ANKOMSTSÄTT TILL PSYKIATRISK BÄDDPLATS

	Yht Summa	Lääk. ilm Med. anm	Ei lääkeh. Ingen med. %	Neurolept. Neurolept, %	Anti depress. Anti depress, %	Muu ps. lää. Annan psyk, %
- Ei tietoa	A 52 B 38	2 2		2 100.0 2 100.0		
1 Lähetteellä tahdosta r:ttä	A 12665 B 10015	12383 9820	901 7.3 853 8.7	9226 74.5 7433 75.7	2706 21.9 2474 25.2	1488 12.0 1366 13.9
2 Oikeusturvak määr mielent. t	A 360 B 358	346 344	90 26.0 90 26.2	193 55.8 193 56.1	103 29.8 103 29.9	31 9.0 31 9.0
3 Oikeusturvak määr hoito	A 403 B 340	395 332	10 2.5 10 3.0	372 94.2 311 93.7	124 31.4 104 31.3	7 1.8 7 2.1
4 Muu tulotapa	A 43860 B 25114	42839 24676	3997 9.3 3004 12.2	25861 60.4 14759 59.8	19300 45.1 12329 50.0	4678 10.9 3800 15.4

HOITOKERTA PSYKIATRIAN SAIRAANSIJALLA - VÄRDITILLFÄLLE PÅ PSYKIATRISK BÄDDPLATS

	A	B						
- Ei tietoa	304	271	73	3 4.1	64 87.7	17 23.3	2 2.7	
1 Ensimmäinen hoitokerta	17543	15662	17235	3137 18.2	7620 44.2	6594 38.3	2526 14.7	
2 Toinen tai useampi	39493	21263	38657	1858 4.8	27970 72.4	15622 40.4	3676 9.5	
			20939	1413 6.7	15560 74.3	9418 45.0	2856 13.6	

LÄÄKEHOITO - MEDICINERING

- Ei tietoa	A 1373 B 1092							
1 Ei lääkettä	A 4998 B 3881	4998 3881	4998 100.0 3881 100.0					
2 Neurolepti hoito	A 22530 B 14048	22530 14048		22530 100.0 14048 100.0				
3 Anti depressiivi hoito	A 9109 B 6875	9109 6875			9109 100.0 6875 100.0			
4 Neurolepti- ja anti depr.	A 13124 B 8521	13124 8521		13124 100.0 8521 100.0	13124 100.0 8521 100.0			
5 Muu psyk. lääkehoito	A 6204 B 5044	6204 5044				6204 100.0 5044 100.0		
6	A 2 B 2							

OMAISEN TAI MUUN LÄHEISEN TAPAAMINEN - MÖTE MED ANHÖRIG ELLER ANNAN NÄRSTÄENDE

- Ei tietoa	A 1088 B 829	42 40	4 9.5 4 10.0	27 64.3 25 62.5	25 59.5 24 60.0	4 9.5 4 10.0		
1 Ei tavattu	A 30415 B 17919	30394 17914	2021 6.6 1741 9.7	19804 65.2 11551 64.5	11565 38.1 7625 42.6	3986 13.1 3275 18.3		
2 Satunnainen tapaaminen	A 9309 B 7855	9034 7627	460 5.1 402 5.3	6297 69.7 5336 70.0	3814 42.2 3320 43.5	841 9.3 783 10.3		
3 Omaiset akt. mukana hoidoss	A 16528 B 12408	16495 12386	2513 15.2 1842 14.9	9526 57.8 7443 60.1	6829 41.4 5410 43.7	1373 8.3 1235 10.0		

A=hoitokerrat, B=potilaat	Yht	Lääk. ilm	Ei lääkeh. %	Neurolept. %	Anti depres. %	Muu ps. lää. %
A=vårdgänger, B=patienter	Summa	Med. anm	Ingen med. %	Neurolept. %	Anti depres. %	Annan psyk. %

P A K K O T O I M E T - T V Å N G S Å T G Ä R D E R

ERISTYS - ISOLERING

E	A 54428	53054	4918	9.3	33224	62.6	21629	40.8	5882	11.1
	B 31230	30681	3812	12.4	19255	62.8	13896	45.3	4800	15.6
K	A 2912	2911	80	2.7	2430	83.5	604	20.7	322	11.1
	B 2599	2598	77	3.0	2178	83.8	573	22.1	306	11.8

LEPOSIDE - BÄLTE

E	A 55509	54137	4941	9.1	34220	63.2	21864	40.4	5947	11.0
	B 31893	31350	3833	12.2	19887	63.4	14083	44.9	4849	15.5
K	A 1831	1828	57	3.1	1434	78.4	369	20.2	257	14.1
	B 1600	1597	55	3.4	1262	79.0	353	22.1	248	15.5

TAHDONVASTAINEN INJEKTIO - MEDICINERING MOT VILJAN

E	A 56273	54903	4978	9.1	34718	63.2	21971	40.0	6115	11.1
	B 32196	31667	3864	12.2	20128	63.6	14123	44.6	4969	15.7
K	A 1067	1062	20	1.9	936	88.1	262	24.7	89	8.4
	B 1005	1000	20	2.0	881	88.1	260	26.0	87	8.7

FYYSINEN KIINNIPITÄMINEN - FYSISK FASTHÅLLNING

E	A 56580	55206	4731	8.6	35289	63.9	22080	40.0	6121	11.1
	B 32296	31770	3726	11.7	20396	64.2	14205	44.7	4984	15.7
K	A 760	759	267	35.2	365	48.1	153	20.2	83	10.9
	B 633	632	207	32.8	333	52.7	140	22.2	74	11.7

A=hoitokerrat, B=potilaat A=vårdgänger, B=patienter	Yht Summa	Tap. ilm Träff. anm	Ei tavatt. % Inte träff. %	Satunn tap. % Tillfällgt. %	Omais muk. % Delta akt. %
P Ä Ä D I A G N O O S I - H U V U D D I A G N O S					
Kaiikki	A 57340 B 32669	56252 32307	30415 54.1 17919 55.5	9309 16.5 7855 24.3	16528 29.4 12408 38.4
F00-F09 Elimell ai vo oi reyht	A 1955 B 1542	1935 1535	639 33.0 527 34.3	428 22.1 385 25.1	868 44.9 739 48.1
F10-F19 Lääk-päiht aih elim	A 6626 B 4728	6536 4673	4670 71.5 3423 73.3	903 13.8 828 17.7	963 14.7 848 18.1
F10 Alkoholin aiheuttam	A 4429 B 3319	4364 3273	3193 73.2 2439 74.5	578 13.2 537 16.4	593 13.6 526 16.1
F20-F29 Skitsofrenia, häir, har	A 22813 B 12340	22271 12177	12855 57.7 6978 57.3	4010 18.0 3405 28.0	5406 24.3 4229 34.7
F20 Skitsofrenia	A 14144 B 7285	13756 7153	8457 61.5 4338 60.6	2531 18.4 2134 29.8	2768 20.1 2104 29.4
F22 Pitkäaik. harhaluul häi	A 1639 B 1190	1611 1177	771 47.9 568 48.3	330 20.5 291 24.7	510 31.7 445 37.8
F23 Äkill-väliaik psyk häi	A 1235 B 1024	1216 1013	417 34.3 366 36.1	241 19.8 226 22.3	558 45.9 498 49.2
F25 Skitsoaffektiiv häir	A 2812 B 1432	2752 1417	1655 60.1 841 59.4	491 17.8 405 28.6	606 22.0 485 34.2
F29 Määr: tön ei-elim psyk	A 2397 B 1842	2355 1824	1243 52.8 1013 55.5	337 14.3 317 17.4	775 32.9 664 36.4
F30-F39 Melialahäiriöt	A 15442 B 9892	15183 9778	7272 47.9 4906 50.2	2551 16.8 2209 22.6	5360 35.3 4172 42.7
F31 Kaksi suunt melialahäi	A 2956 B 1774	2910 1758	1480 50.9 916 52.1	541 18.6 447 25.4	889 30.5 733 41.7
F32 Masennustila	A 8477 B 6063	8351 5990	3698 44.3 2822 47.1	1414 16.9 1267 21.2	3239 38.8 2564 42.8
F33 Toistuva masennus	A 3258 B 2095	3175 2054	1689 53.2 1150 56.0	493 15.5 426 20.7	993 31.3 773 37.6
F40-F48 Neuroot, stres, somatof	A 3526 B 2598	3482 2568	2088 60.0 1576 61.4	469 13.5 419 16.3	925 26.6 773 30.1
F41 Muut ahdistuneisuushäi	A 1516 B 1125	1488 1106	868 58.3 674 60.9	249 16.7 225 20.3	371 24.9 323 29.2
F43 Vakavat stres. reak, sop	A 1516 B 1176	1504 1166	1007 67.0 767 65.8	136 9.0 129 11.1	361 24.0 317 27.2
F50-F59 Fys-ruumiil tek liitt	A 415 B 299	409 298	136 33.3 113 37.9	61 14.9 53 17.8	212 51.8 160 53.7
F60-F69 Aikuisiän persoon-käyt	A 2866 B 1674	2837 1660	1935 68.2 1192 71.8	403 14.2 327 19.7	499 17.6 370 22.3
F60 Persoonallisuushäiriöt	A 2215 B 1294	2188 1281	1479 67.6 917 71.6	315 14.4 261 20.4	394 18.0 282 22.0
F70-F79 Älyllinen kehitysvamm	A 284 B 206	277 202	147 53.1 115 56.9	53 19.1 45 22.3	77 27.8 60 29.7
F80-F89 Pyykkisen kehityksen h	A 291 B 165	291 165	18 6.2 12 7.3	19 6.5 15 9.1	254 87.3 141 85.5
F90-F98 Tav laps-nuor. iässä al	A 1849 B 1193	1831 1185	86 4.7 72 6.1	183 10.0 146 12.3	1562 85.3 1026 86.6
F99 Määr: tön mielenterv häi	A 26 B 25	26 25	16 61.5 16 64.0	4 15.4 4 16.0	6 23.1 6 24.0
Muu päädiagnoosi	A 1247 B 1037	1174 991	553 47.1 480 48.4	225 19.2 203 20.5	396 33.7 355 35.8

A=hoitokerrat, B=potilaat A=vårdgänger, B=patienter	Yht Summa	Tap. ilm Träf. anm	Ei tavatt, % Inte träf, %	Satunn tap, % Tillfällgt, %	Omais muk, % Delta akt, %
S A I R A A L A - S J U K H U S					
K O K O M A A	A 57340 B 32669	56252 32307	30415 54.1 17919 55.5	9309 16.5 7855 24.3	16528 29.4 12408 38.4
03 VARSINAIS-SUOMEN SHP	A 4329 B 2701	4319 2695	2087 48.3 1323 49.1	908 21.0 778 28.9	1324 30.7 1008 37.4
Turun tk/Psykiatria	A 1489 B 1052	1489 1052	805 54.1 582 55.3	279 18.7 259 24.6	405 27.2 348 33.1
Salon aluesairaala	A 1607 B 823	1607 823	797 49.6 391 47.5	317 19.7 255 31.0	493 30.7 347 42.2
Vakka-Suomen aluesairaala	A 568 B 402	568 402	195 34.3 155 38.6	158 27.8 139 34.6	215 37.9 157 39.1
Åbolands sjukhus	A 265 B 161	264 160	190 72.0 115 71.9	51 19.3 44 27.5	23 8.7 20 12.5
Turun yliopistollinen	A 400 B 312	391 306	100 25.6 92 30.1	103 26.3 88 28.8	188 48.1 141 46.1
04 SATAKUNNAN SHP	A 1748 B 1220	1748 1220	759 43.4 542 44.4	534 30.5 468 38.4	455 26.0 388 31.8
Harjavan sairaala	A 1748 B 1220	1748 1220	759 43.4 542 44.4	534 30.5 468 38.4	455 26.0 388 31.8
05 KANTA-HÄMEEN SHP	A 2097 B 1134	2097 1134	1146 54.6 588 51.9	246 11.7 215 19.0	705 33.6 534 47.1
Kanta-Hämeen ks	A 1051 B 679	1051 679	534 50.8 341 50.2	108 10.3 102 15.0	409 38.9 331 48.7
Lounais-Hämeen aluesairaala	A 585 B 247	585 247	367 62.7 140 56.7	75 12.8 57 23.1	143 24.4 101 40.9
Riihimäen aluesairaala	A 461 B 230	461 230	245 53.1 117 50.9	63 13.7 57 24.8	153 33.2 106 46.1
06 PIRKANMAAN SHP	A 4053 B 2742	4053 2742	1643 40.5 1163 42.4	927 22.9 796 29.0	1483 36.6 1210 44.1
Valkeakosken sairaala	A 564 B 341	564 341	229 40.6 141 41.3	209 37.1 167 49.0	126 22.3 100 29.3
Vammalan sairaala	A 681 B 403	681 403	357 52.4 218 54.1	157 23.1 127 31.5	167 24.5 139 34.5
Tampereen yliopistollinen	A 2808 B 2046	2808 2046	1057 37.6 819 40.0	561 20.0 508 24.8	1190 42.4 980 47.9
07 PÄIJÄT-HÄMEEN SHP	A 1945 B 1319	1945 1319	987 50.7 692 52.5	342 17.6 299 22.7	616 31.7 515 39.0
Päijät-Hämeen ks	A 1945 B 1319	1945 1319	987 50.7 692 52.5	342 17.6 299 22.7	616 31.7 515 39.0
08 KYMENLAAKSON SHP	A 1762 B 1142	1762 1142	920 52.2 585 51.2	428 24.3 382 33.5	414 23.5 333 29.2
Kymenlaakson ks	A 938 B 599	938 599	512 54.6 315 52.6	248 26.4 226 37.7	178 19.0 157 26.2
Kuusankosken aluesairaala	A 824 B 547	824 547	408 49.5 271 49.5	180 21.8 157 28.7	236 28.6 176 32.2
09 ETELÄ-KARJALAN SHP	A 1494 B 812	1161 630	444 38.2 319 50.6	146 12.6 113 17.9	571 49.2 279 44.3
Etelä-Karjalan ks	A 1147 B 618	1147 618	438 38.2 313 50.6	141 12.3 108 17.5	568 49.5 277 44.8
Imatran tk	A 347 B 212	14 14	6 42.9 6 42.9	5 35.7 5 35.7	3 21.4 3 21.4

A=hoitokerrat, B=potilaat A=vårdgänger, B=patienter	Yht Summa	Tap. ilm Träf. anm	Ei tavatt. % Inte träf. %	Satunn tap. % Tillfällgt. %	Omais muk. % Delta akt. %
10 ETELÄ-SAVON SHP	A 1625 B 1029	1625 1029	1127 69.4 724 70.4	158 9.7 141 13.7	340 20.9 295 28.7
Mision sairaala	A 1621 B 1027	1621 1027	1124 69.3 723 70.4	158 9.7 141 13.7	339 20.9 294 28.6
Pieksämäen seudun tk	A 4 B 4	4 4	3 75.0 3 75.0		1 25.0 1 25.0
11 ITÄ-SAVON SHP	A 296 B 217	296 217	92 31.1 74 34.1	40 13.5 39 18.0	164 55.4 126 58.1
Savonlinnan ks	A 296 B 217	296 217	92 31.1 74 34.1	40 13.5 39 18.0	164 55.4 126 58.1
12 POHJOIS-KARJALAN SHP	A 1643 B 1021	1642 1020	906 55.2 594 58.2	353 21.5 267 26.2	383 23.3 290 28.4
Pohjois-Karjalan ks	A 1352 B 886	1351 885	718 53.1 490 55.4	291 21.5 219 24.7	342 25.3 269 30.4
Joensuun tk	A 291 B 197	291 197	188 64.6 136 69.0	62 21.3 52 26.4	41 14.1 27 13.7
13 POHJOIS-SAVON SHP	A 3324 B 2085	3323 2085	1641 49.4 1054 50.6	494 14.9 429 20.6	1188 35.8 928 44.5
Iisalmen aluesairaala	A 792 B 423	791 423	432 54.6 243 57.4	131 16.6 107 25.3	228 28.8 176 41.6
Varkauden seudun aluesairaala	A 285 B 195	285 195	114 40.0 90 46.2	75 26.3 65 33.3	96 33.7 74 37.9
Kuopion yliopistollinen	A 2247 B 1495	2247 1495	1095 48.7 731 48.9	288 12.8 258 17.3	864 38.5 689 46.1
14 KESKI-SUOMEN SHP	A 2450 B 1469	2449 1469	1032 42.1 619 42.1	421 17.2 354 24.1	996 40.7 763 51.9
Kangasvuoren sairaala	A 770 B 500	770 500	382 49.6 243 48.6	124 16.1 107 21.4	264 34.3 225 45.0
Keski-Suomen ks	A 442 B 305	441 305	93 21.1 78 25.6	111 25.2 78 25.6	237 53.7 179 58.7
Juuriikkaniemen sairaala	A 489 B 286	489 286	277 56.6 143 50.0	86 17.6 80 28.0	126 25.8 101 35.3
Sisä-Suomen sairaala	A 749 B 428	749 428	280 37.4 161 37.6	100 13.4 89 20.8	369 49.3 273 63.8
15 ETELÄ-POHJANMAAN SHP	A 2007 B 1183	2007 1183	876 43.6 525 44.4	479 23.9 385 32.5	652 32.5 496 41.9
Etelä-Pohjanmaan ks	A 1888 B 1142	1888 1142	837 44.3 505 44.2	413 21.9 346 30.3	638 33.8 486 42.6
Alavuden seudun tk	A 119 B 60	119 60	39 32.8 28 46.7	66 55.5 43 71.7	14 11.8 11 18.3
16 VAASAN SHP	A 1115 B 766	1115 766	346 31.0 253 33.0	345 30.9 300 39.2	424 38.0 329 43.0
Vaasan ks	A 1055 B 736	1055 736	319 30.2 236 32.1	333 31.6 290 39.4	403 38.2 318 43.2
Selkämeren sairaala	A 60 B 36	60 36	27 45.0 19 52.8	12 20.0 10 27.8	21 35.0 12 33.3
17 KESKI-POHJANMAAN SHP	A 641 B 378	641 378	240 37.4 161 42.6	97 15.1 84 22.2	304 47.4 187 49.5
Keski-Pohjanmaan ks	A 641 B 378	641 378	240 37.4 161 42.6	97 15.1 84 22.2	304 47.4 187 49.5

A=hoitokerrat, B=potilaat A=vårdgänger, B=patienter	Yht Summa	Tap. ilm Träf. anm	Ei tavatt. % Inte träf. %		Satunn tap. % Tillfällgt. %		Omains muk. % Delta akt. %		
18 POHJOIS-POHJANMAAN SHP	A	4280	4280	2109	49.3	710	16.6	1461	34.1
	B	2390	2390	1273	53.3	577	24.1	1047	43.8
Pohjois-Pohjanmaan psyk. klin.	A	1489	1489	708	47.5	184	12.4	597	40.1
	B	1080	1080	544	50.4	174	16.1	489	45.3
Visalan sairaala	A	1090	1090	655	60.1	193	17.7	242	22.2
	B	553	553	317	57.3	164	29.7	196	35.4
Oulun yliopistollinen	A	227	227	1	0.4	2	0.9	224	98.7
	B	138	138	1	0.7	2	1.4	136	98.6
Kuusamon tk	A	348	348	128	36.8	91	26.1	129	37.1
	B	119	119	54	45.4	60	50.4	54	45.4
Oulun tk	A	883	883	498	56.4	168	19.0	217	24.6
	B	571	571	341	59.7	145	25.4	177	31.0
Raahen seudun tk	A	243	243	119	49.0	72	29.6	52	21.4
	B	137	137	77	56.2	49	35.8	38	27.7
19 KAINUUN SHP	A	991	991	387	39.1	89	9.0	515	52.0
	B	524	524	222	42.4	77	14.7	301	57.4
Kainuun ks	A	7	7	6	85.7			1	14.3
	B	7	7	6	85.7			1	14.3
Kainuun shp/Psykiatria	A	984	984	381	38.7	89	9.0	514	52.2
	B	520	520	218	41.9	77	14.8	300	57.7
20 LÄNSI-POHJAN SHP	A	721	721	414	57.4	91	12.6	216	30.0
	B	384	384	219	57.0	79	20.6	147	38.3
Länsi-Pohjan ks	A	721	721	414	57.4	91	12.6	216	30.0
	B	384	384	219	57.0	79	20.6	147	38.3
21 LAPIN SHP	A	940	939	547	58.3	86	9.2	306	32.6
	B	616	616	368	59.7	85	13.8	232	37.7
Lapin ks	A	76	76					76	100.0
	B	30	30					30	100.0
Murolan sairaala	A	818	818	522	63.8	72	8.8	224	27.4
	B	569	569	362	63.6	71	12.5	200	35.1
Kemijärven tk	A	46	45	25	55.6	14	31.1	6	13.3
	B	29	29	15	51.7	14	48.3	4	13.8
25 HUS	A	17709	16993	10931	64.3	2184	12.9	3878	22.8
	B	8625	8452	5659	67.0	1844	21.8	2953	34.9
Porvoon aluesairaala	A	720	689	381	55.3	115	16.7	193	28.0
	B	404	403	206	51.1	100	24.8	157	39.0
Lohjan aluesairaala	A	844	844	516	61.1	118	14.0	210	24.9
	B	367	367	216	58.9	92	25.1	152	41.4
Jorvin sairaala	A	1094	1094	450	41.1	139	12.7	505	46.2
	B	735	735	312	42.4	125	17.0	400	54.4
Peijaksen sairaala	A	1591	1581	946	59.8	295	18.7	340	21.5
	B	922	918	550	59.9	238	25.9	295	32.1
Ekäsens sjukhus	A	1266	1266	894	70.6	298	23.5	74	5.8
	B	597	597	355	59.5	239	40.0	69	11.6
Kellokosken sairaala	A	1863	1862	1221	65.6	277	14.9	364	19.5
	B	1057	1056	631	59.8	257	24.3	306	29.0
Helsingin yliopistollinen	A	6056	5804	4172	71.9	346	6.0	1286	22.2
	B	3949	3904	3014	77.2	297	7.6	935	23.9
Hgin eteläinen tk	A	664	609	404	66.3	76	12.5	129	21.2
	B	447	418	288	68.9	66	15.8	111	26.6

A=hoitokerrat, B=potilaat A=vårdgänger, B=patienter	Yht Summa	Tap. ilm Träf. anm	Ei tavatt. % Inte träf. %	Satunn tap. % Tillfällgt. %	Omais muk. % Delta akt. %
Hgin läntinen tk	A 884 B 580	736 508	510 69.3 369 72.6	76 10.3 73 14.4	150 20.4 124 24.4
Hgin keskinen tk	A 791 B 574	719 526	478 66.5 372 70.7	140 19.5 132 25.1	101 14.0 86 16.3
Hgin pohjoinen tk	A 273 B 177	272 176	80 29.4 61 34.7	44 16.2 37 21.0	148 54.4 109 61.9
Hgin koillinen tk	A 630 B 439	534 393	313 58.6 243 61.8	90 16.9 81 20.6	131 24.5 113 28.8
Hgin kaakkoinen tk	A 327 B 235	289 204	144 49.8 113 55.4	97 33.6 81 39.7	48 16.6 43 21.1
Hgin itäinen tk	A 706 B 495	694 486	422 60.8 311 64.0	73 10.5 71 14.6	199 28.7 163 33.5
VALTION MIELISAIRAALAT	A 546 B 535	546 535	357 65.4 351 65.6	135 24.7 134 25.0	54 9.9 54 10.1
Vanhan Vaasan sairaala	A 172 B 171	172 171	75 43.6 75 43.9	59 34.3 59 34.5	38 22.1 38 22.2
Niuvanniemen sairaala	A 374 B 364	374 364	282 75.4 276 75.8	76 20.3 75 20.6	16 4.3 16 4.4
PUOLUSTUSVOIMIEN SAIRAALAT	A 925 B 573	925 573	919 99.4 571 99.7	5 0.5 5 0.9	1 0.1 1 0.2
VANKISAIRAALAT	A 398 B 308	389 303	383 98.5 298 98.3	6 1.5 5 1.7	
S U K U P U O L I - K Ö N					
Miehet	A 29984 B 17199	29468 17014	17214 58.4 10215 60.0	4379 14.9 3782 22.2	7875 26.7 5815 34.2
Naiset	A 27356 B 15470	26784 15293	13201 49.3 7704 50.4	4930 18.4 4073 26.6	8653 32.3 6593 43.1
I K Ä - Å L D E R					
00_11	A 1415 B 774	1410 773	11 0.8 10 1.3	121 8.6 77 10.0	1278 90.6 702 90.8
12_17	A 3069 B 1986	3019 1973	280 9.3 238 12.1	325 10.8 282 14.3	2414 80.0 1677 85.0
18_64	A 46135 B 25692	45220 25377	27495 60.8 15950 62.9	7466 16.5 6305 24.8	10259 22.7 8083 31.9
65+	A 6721 B 4327	6603 4291	2629 39.8 1745 40.7	1397 21.2 1198 27.9	2577 39.0 2001 46.6

A=hoitokerrat, B=potilaat A=vårdgänger, B=patienter	Yht Summa	Tap. ilm Träf. anm	Ei tavatt, % Inte träf, %	Satunn tap, % Tillfällgt, %	Omais muk, % Delta akt, %
KOTIKUNNAN SHP - SVD AV HEMKOMMUN					
01 Uudenmaan shp	A 8317 B 4427	8268 4420	4994 60.4 2565 58.0	1300 15.7 1090 24.7	1974 23.9 1543 34.9
02 Helsingin shp	A 10306 B 4739	9638 4575	6745 70.0 3592 78.5	955 9.9 817 17.9	1938 20.1 1441 31.5
03 Varsinais-Suomen shp	A 4548 B 2820	4534 2813	2269 50.0 1434 51.0	927 20.4 792 28.2	1338 29.5 1019 36.2
04 Satakunnan shp	A 1831 B 1271	1831 1271	825 45.1 585 46.0	546 29.8 477 37.5	460 25.1 390 30.7
05 Kanta-Hämeen shp	A 2149 B 1165	2148 1164	1187 55.3 613 52.7	252 11.7 219 18.8	709 33.0 536 46.0
06 Pirkanmaan shp	A 4209 B 2804	4207 2804	1765 42.0 1228 43.8	936 22.2 799 28.5	1506 35.8 1227 43.8
07 Päijät-Hämeen shp	A 2015 B 1355	2014 1355	1038 51.5 724 53.4	351 17.4 305 22.5	625 31.0 520 38.4
08 Kymenlaakson shp	A 1848 B 1197	1847 1196	997 54.0 640 53.5	432 23.4 386 32.3	418 22.6 334 27.9
09 Etelä-Karjalan shp	A 1541 B 835	1211 655	489 40.4 345 52.7	149 12.3 115 17.6	573 47.3 280 42.7
10 Etelä-Savon shp	A 1478 B 919	1478 919	1028 69.6 650 70.7	145 9.8 131 14.3	305 20.6 261 28.4
11 Itä-Savon shp	A 540 B 366	540 366	254 47.0 181 49.5	70 13.0 65 17.8	216 40.0 176 48.1
12 Pohjois-Karjalan shp	A 1643 B 1005	1642 1004	909 55.4 591 58.9	350 21.3 263 26.2	383 23.3 286 28.5
13 Pohjois-Savon shp	A 3305 B 2050	3304 2050	1651 50.0 1057 51.6	489 14.8 420 20.5	1164 35.2 902 44.0
14 Keski-Suomen shp	A 2440 B 1464	2439 1464	1073 44.0 654 44.7	410 16.8 345 23.6	956 39.2 733 50.1
15 Etelä-Pohjanmaan shp	A 1948 B 1131	1948 1131	848 43.5 497 43.9	465 23.9 373 33.0	635 32.6 481 42.5
16 Vaasan shp	A 1167 B 792	1167 792	384 32.9 272 34.3	344 29.5 301 38.0	439 37.6 340 42.9
17 Keski-Pohjanmaan shp	A 677 B 403	677 403	276 40.8 179 44.4	111 16.4 95 23.6	290 42.8 188 46.7
18 Pohjois-Pohjanmaan shp	A 4241 B 2334	4241 2334	2092 49.3 1262 54.1	709 16.7 574 24.6	1440 34.0 1014 43.4
19 Kainuun shp	A 1026 B 543	1026 543	415 40.4 245 45.1	97 9.5 85 15.7	514 50.1 297 54.7
20 Länsi-Pohjan shp	A 746 B 394	746 394	429 57.5 227 57.6	89 11.9 76 19.3	228 30.6 152 38.6
21 Lapin shp	A 987 B 636	986 636	583 59.1 387 60.8	86 8.7 84 13.2	317 32.2 243 38.2
Ahvenanmaa	A 298 B 149	282 146	119 42.2 70 47.9	84 29.8 43 29.5	79 28.0 52 35.6
Ulkomaat	A 80 B 69	78 67	45 57.7 36 53.7	12 15.4 12 17.9	21 26.9 20 29.9

A=hoitokerrat, B=potilaat	Yht	Tap. ilm	Ei tavatt, %	Satunn tap, %	Omais muk, %
A=värdgänger, B=patienter	Summa	Träf. anm	Inte träf, %	Tillfällgt, %	Delta akt, %

TULOTAPA PSYKIATRIAN SAIRAANSIJALLE - ANKOMSTSÄTT TILL PSYKIATRISK BÄDDPLATS

- Ei tietoa	A 52	2			2 100.0
	B 38	2			2 100.0
1 Lähetteellä tahdosta r: tta	A 12665	12500	5920 47.4	2434 19.5	4146 33.2
	B 10015	9923	4754 47.9	2303 23.2	3816 38.5
2 Oikeusturvak määr miel ent. t	A 360	360	266 73.9	64 17.8	30 8.3
	B 358	358	264 73.7	64 17.9	30 8.4
3 Oikeusturvak määr hoito	A 403	394	224 56.9	114 28.9	56 14.2
	B 340	332	184 55.4	102 30.7	56 16.9
4 Muu tulotapa	A 43860	42996	24005 55.8	6697 15.6	12294 28.6
	B 25114	24775	14051 56.7	5614 22.7	9119 36.8

HOITOKERTA PSYKIATRIAN SAIRAANSIJALLA - VÄRDITILLFÄLLE PÅ PSYKIATRISK BÄDDPLATS

- Ei tietoa	A 304	236	26 11.0	180 76.3	30 12.7
	B 271	217	26 12.0	161 74.2	30 13.8
1 Ensimmäinen hoitokerta	A 17543	17270	8083 46.8	2649 15.3	6538 37.9
	B 15662	15458	7401 47.9	2574 16.7	6076 39.3
2 Toinen tai useampi	A 39493	38746	22306 57.6	6480 16.7	9960 25.7
	B 21263	20992	12422 59.2	5343 25.5	7240 34.5

LÄÄKEHOITO - MEDICINERING

- Ei tietoa	A 1373	327	20 6.1	275 84.1	32 9.8
	B 1092	303	19 6.3	252 83.2	32 10.6
1 Ei lääkettä	A 4998	4994	2021 40.5	460 9.2	2513 50.3
	B 3881	3879	1741 44.9	402 10.4	1842 47.5
2 Neurolepti hoito	A 22530	22521	12822 56.9	3919 17.4	5780 25.7
	B 14048	14046	8008 57.0	3403 24.2	4713 33.6
3 Antidepressiivi hoito	A 9109	9102	4583 50.4	1436 15.8	3083 33.9
	B 6875	6869	3591 52.3	1322 19.2	2562 37.3
4 Neurolepti- ja antidepressiivi hoito	A 13124	13106	6982 53.3	2378 18.1	3746 28.6
	B 8521	8508	4548 53.5	2066 24.3	3047 35.8
5 Muu psyk. lääkettä	A 6204	6200	3986 64.3	841 13.6	1373 22.1
	B 5044	5041	3275 65.0	783 15.5	1235 24.5
6	A 2	2	1 50.0		1 50.0
	B 2	2	1 50.0		1 50.0

OMAISEN TAI MUUN LÄHEISEN TAPAAMINEN - MÖTE MED ANHÖRIG ELLER ANNAN NÄRSTÄENDE

- Ei tietoa	A 1088				
	B 829				
1 Ei tavattu	A 30415	30415	30415 100.0		
	B 17919	17919	17919 100.0		
2 Satunnainen tapaaminen	A 9309	9309		9309 100.0	
	B 7855	7855		7855 100.0	
3 Omais mukana hoidoss	A 16528	16528			16528 100.0
	B 12408	12408			12408 100.0

A=hoitokerrat, B=potilaat	Yht	Tap. ilm	Ei tavatt, %	Satunn tap, %	Omais muk, %
A=vårdgänger, B=patienter	Summa	Träf. anm	Inte träf, %	Tillfällgt, %	Delta akt, %

P A K K O T O I M E T - T V Å N G S Å T G Ä R D E R

ERISTYS - ISOLERING

E	A 54428	53343	29134	54.6	8608	16.1	15601	29.2
	B 31230	30852	17202	55.8	7282	23.6	11759	38.1
K	A 2912	2909	1281	44.0	701	24.1	927	31.9
	B 2599	2597	1181	45.5	668	25.7	863	33.2

LEPOSIDE - BÄLTE

E	A 55509	54426	29652	54.5	8939	16.4	15835	29.1
	B 31893	31516	17545	55.7	7555	24.0	11921	37.8
K	A 1831	1826	763	41.8	370	20.3	693	38.0
	B 1600	1597	694	43.5	353	22.1	645	40.4

TAHDONVASTAINEN INJEKTIO - MEDICINERING MOT VILJAN

E	A 56273	55186	30025	54.4	9047	16.4	16114	29.2
	B 32196	31831	17720	55.7	7639	24.0	12114	38.1
K	A 1067	1066	390	36.6	262	24.6	414	38.8
	B 1005	1004	370	36.9	257	25.6	399	39.7

FYYSINEN KIINNIPIITÄMINEN - FYSISK FASTHÅLLNING

E	A 56580	55492	30308	54.6	9159	16.5	16025	28.9
	B 32296	31932	17863	55.9	7748	24.3	12115	37.9
K	A 760	760	107	14.1	150	19.7	503	66.2
	B 633	633	103	16.3	131	20.7	406	64.1

A=hoitokerrat, B=potilaat A=värdgänger, B=patienter	Yht Summa	TT. ilm AS. anm	1 T:sta r. % 1 Ober. vi. %	2 OTK tutk. % 2 S. unders. %	3 OTK hoi. % 3 F. värd. %	4 Muu TT, % 4 Annat, %
P Ä Ä D I A G N O O S I - H U V U D D I A G N O S						
Kaiikki	A 57340 B 32669	57288 32662	12665 22.1 10015 30.7	360 0.6 358 1.1	403 0.7 340 1.0	43860 76.6 25114 76.9
F00-F09 Elimellai voioireyht	A 1955 B 1542	1954 1541	651 33.3 585 38.0	16 0.8 16 1.0	14 0.7 12 0.8	1273 65.1 1012 65.7
F10-F19 Lääk-päihtai h elim	A 6626 B 4728	6625 4728	1969 29.7 1664 35.2	36 0.5 36 0.8	12 0.2 7 0.1	4608 69.6 3314 70.1
F10 Alkoholin aiheuttam	A 4429 B 3319	4428 3319	1429 32.3 1258 37.9	31 0.7 31 0.9	10 0.2 5 0.2	2958 66.8 2211 66.6
F20-F29 Skitsofrenia, häiri, har	A 22813 B 12340	22810 12339	6672 29.3 5223 42.3	151 0.7 151 1.2	355 1.6 300 2.4	15632 68.5 8201 66.5
F20 Skitsofrenia	A 14144 B 7285	14143 7285	3477 24.6 2762 37.9	105 0.7 105 1.4	297 2.1 249 3.4	10264 72.6 5057 69.4
F22 Pitkäaik. harhaluul häi	A 1639 B 1190	1639 1190	699 42.6 605 50.8	13 0.8 13 1.1	13 0.8 12 1.0	914 55.8 637 53.5
F23 Äkill-väliaik psyk häi	A 1235 B 1024	1235 1024	566 45.8 530 51.8	2 0.2 2 0.2		667 54.0 552 53.9
F25 Skitsoaffektiiv häir	A 2812 B 1432	2812 1432	755 26.8 552 38.5	15 0.5 15 1.0	34 1.2 29 2.0	2008 71.4 1034 72.2
F29 Määr: tön ei-elim psyk	A 2397 B 1842	2395 1841	1066 44.5 926 50.3	7 0.3 7 0.4	10 0.4 9 0.5	1312 54.8 1017 55.2
F30-F39 Melialahäiriöt	A 15442 B 9892	15433 9891	2029 13.1 1778 18.0	42 0.3 42 0.4	8 0.1 8 0.1	13354 86.5 8605 87.0
F31 Kaksi suunt melialahäi	A 2956 B 1774	2949 1773	697 23.6 576 32.5	8 0.3 8 0.5	5 0.2 5 0.3	2239 75.9 1345 75.9
F32 Masennustila	A 8477 B 6063	8475 6062	968 11.4 894 14.7	20 0.2 20 0.3	3 0.0 3 0.0	7484 88.3 5387 88.9
F33 Toistuva masennus	A 3258 B 2095	3258 2095	195 6.0 181 8.6	11 0.3 11 0.5		3052 93.7 1955 93.3
F40-F48 Neuroot, stres, somatof	A 3526 B 2598	3526 2598	281 8.0 258 9.9	8 0.2 8 0.3	2 0.1 2 0.1	3235 91.7 2389 92.0
F41 Muut ahdistuneisuushäi	A 1516 B 1125	1516 1125	104 6.9 93 8.3	5 0.3 5 0.4		1407 92.8 1057 94.0
F43 Vakavat stres. reak, sop	A 1516 B 1176	1516 1176	140 9.2 135 11.5	1 0.1 1 0.1	2 0.1 2 0.2	1373 90.6 1054 89.6
F50-F59 Fys-ruumiil tek liitt	A 415 B 299	415 299	31 7.5 30 10.0	2 0.5 2 0.7	1 0.2 1 0.3	381 91.8 279 93.3
F60-F69 Aikuisiän persoon-käyt	A 2866 B 1674	2865 1673	388 13.5 330 19.7	52 1.8 52 3.1	2 0.1 2 0.1	2423 84.6 1420 84.9
F60 Persoonallisuushäiriöt	A 2215 B 1294	2214 1293	293 13.2 247 19.1	46 2.1 46 3.6	1 0.0 1 0.1	1874 84.6 1096 84.8
F70-F79 Älyllinen kehitysvamm	A 284 B 206	284 206	78 27.5 74 35.9	2 0.7 2 1.0	3 1.1 2 1.0	201 70.8 139 67.5
F80-F89 Pyykkisen kehityksen h	A 291 B 165	291 165	33 11.3 30 18.2		1 0.3 1 0.6	257 88.3 139 84.2
F90-F98 Tav laps-nuor. iässä al	A 1849 B 1193	1849 1193	310 16.8 276 23.1	5 0.3 5 0.4	2 0.1 2 0.2	1532 82.9 970 81.3
F99 Määr: tön mielenterv häi	A 26 B 25	26 25	11 42.3 11 44.0			15 57.7 14 56.0
Muu päädiagnoosi	A 1247 B 1037	1210 1018	212 17.5 197 19.4	46 3.8 45 4.4	3 0.2 3 0.3	949 78.4 792 77.8

A=hoitokerrat, B=potilaat A=värdgänger, B=patienter	Yht Summa	TT. ilm AS. ann	1 T:sta r. % 1 Ober. vi. %	2 OTK tutk. % 2 S. unders. %	3 OTK hoi. % 3 F. värd. %	4 Muu TT. % 4 Annat. %
S A I R A A L A - S J U K H U S						
K O K O M A A	A 57340 B 32669	57288 32662	12665 22.1 10015 30.7	360 0.6 358 1.1	403 0.7 340 1.0	43860 76.6 25114 76.9
03 VARSINAIS-SUOMEN SHP	A 4329 B 2701	4329 2701	985 22.8 892 33.0	1 0.0 1 0.0	6 0.1 6 0.2	3337 77.1 2003 74.2
Turun tk/Psykiatria	A 1489 B 1052	1489 1052	486 32.6 436 41.4	1 0.1 1 0.1		1002 67.3 708 67.3
Salon aluesairaala	A 1607 B 823	1607 823	273 17.0 256 31.1		2 0.1 2 0.2	1332 82.9 620 75.3
Vakka-Suomen aluesairaala	A 568 B 402	568 402	158 27.8 146 36.3		2 0.4 2 0.5	408 71.8 283 70.4
Åbolands sjukhus	A 265 B 161	265 161	10 3.8 10 6.2		1 0.4 1 0.6	254 95.8 153 95.0
Turun yliopistollinen	A 400 B 312	400 312	58 14.5 51 16.3		1 0.3 1 0.3	341 85.3 270 86.5
04 SATAKUNNAN SHP	A 1748 B 1220	1748 1220	393 22.5 354 29.0		5 0.3 4 0.3	1350 77.2 947 77.6
Harjavalan sairaala	A 1748 B 1220	1748 1220	393 22.5 354 29.0		5 0.3 4 0.3	1350 77.2 947 77.6
05 KANTA-HÄMEEN SHP	A 2097 B 1134	2097 1134	291 13.9 263 23.2	2 0.1 2 0.2	6 0.3 6 0.5	1798 85.7 960 84.7
Kanta-Hämeen ks	A 1051 B 679	1051 679	214 20.4 196 28.9	1 0.1 1 0.1	2 0.2 2 0.3	834 79.4 538 79.2
Lounais-Hämeen aluesairaala	A 585 B 247	585 247	37 6.3 35 14.2			548 93.7 228 92.3
Riihimäen aluesairaala	A 461 B 230	461 230	40 8.7 36 15.7	1 0.2 1 0.4	4 0.9 4 1.7	416 90.2 206 89.6
06 PIRKANMAAN SHP	A 4053 B 2742	4053 2742	989 24.4 872 31.8	65 1.6 65 2.4	15 0.4 4 0.1	2984 73.6 2068 75.4
Valkeakosken sairaala	A 564 B 341	564 341	135 23.9 129 37.8	7 1.2 7 2.1		422 74.8 252 73.9
Vammalan sairaala	A 681 B 403	681 403	102 15.0 90 22.3	8 1.2 8 2.0		571 83.8 338 83.9
Tampereen yliopistollinen	A 2808 B 2046	2808 2046	752 26.8 657 32.1	50 1.8 50 2.4	15 0.5 4 0.2	1991 70.9 1505 73.6
07 PÄIJÄT-HÄMEEN SHP	A 1945 B 1319	1945 1319	445 22.9 369 28.0	1 0.1 1 0.1	3 0.2 3 0.2	1496 76.9 1030 78.1
Päijät-Hämeen ks	A 1945 B 1319	1945 1319	445 22.9 369 28.0	1 0.1 1 0.1	3 0.2 3 0.2	1496 76.9 1030 78.1
08 KYMENLAAKSON SHP	A 1762 B 1142	1762 1142	588 33.4 521 45.6		3 0.2 3 0.3	1171 66.5 722 63.2
Kymenlaakson ks	A 938 B 599	938 599	318 33.9 279 46.6		2 0.2 2 0.3	618 65.9 377 62.9
Kuusankosken aluesairaala	A 824 B 547	824 547	270 32.8 242 44.2		1 0.1 1 0.2	553 67.1 347 63.4
09 ETELÄ-KARJALAN SHP	A 1494 B 812	1494 812	354 23.7 297 36.6			1140 76.3 590 72.7
Etelä-Karjalan ks	A 1147 B 618	1147 618	291 25.4 253 40.9			856 74.6 420 68.0
Imatran tk	A 347 B 212	347 212	63 18.2 49 23.1			284 81.8 177 83.5

A=hoitokerrat, B=potilaat A=vårdgänger, B=patienter	Yht Summa	TT. ilm AS. anm	1 T:sta r, % 1 Ober. vi, %	2 OTK tutk, % 2 S. unders, %	3 OTK hoi, % 3 F. vård, %	4 Muu TT, % 4 Annat, %
10 ETELÄ-SAVON SHP	A 1625 B 1029	1625 1029	389 23.9 342 33.2		5 0.3 5 0.5	1231 75.8 773 75.1
Mision sairaala	A 1621 B 1027	1621 1027	389 24.0 342 33.3		5 0.3 5 0.5	1227 75.7 770 75.0
Pieksämäen seudun tk	A 4 B 4	4 4				4 100.0 4 100.0
11 ITÄ-SAVON SHP	A 296 B 217	296 217	81 27.4 66 30.4			215 72.6 161 74.2
Savonlinnan ks	A 296 B 217	296 217	81 27.4 66 30.4			215 72.6 161 74.2
12 POHJOIS-KARJALAN SHP	A 1643 B 1021	1642 1020	551 33.6 441 43.2	1 0.1 1 0.1	41 2.5 18 1.8	1049 63.9 672 65.9
Pohjois-Karjalan ks	A 1352 B 886	1351 885	551 40.8 441 49.8	1 0.1 1 0.1	41 3.0 18 2.0	758 56.1 500 56.5
Joensuun tk	A 291 B 197	291 197				291 100.0 197 100.0
13 POHJOIS-SAVON SHP	A 3324 B 2085	3324 2085	740 22.3 631 30.3	8 0.2 8 0.4	8 0.2 8 0.4	2568 77.3 1626 78.0
Iisalmen aluesairaala	A 792 B 423	792 423	133 16.8 112 26.5			659 83.2 349 82.5
Varkauden seudun aluesairaala	A 285 B 195	285 195	78 27.4 63 32.3			207 72.6 151 77.4
Kuopion yliopistollinen	A 2247 B 1495	2247 1495	529 23.5 463 31.0	8 0.4 8 0.5	8 0.4 8 0.5	1702 75.7 1140 76.3
14 KESKI-SUOMEN SHP	A 2450 B 1469	2450 1469	537 21.9 467 31.8	1 0.0 1 0.1	3 0.1 3 0.2	1909 77.9 1118 76.1
Kangasvuoren sairaala	A 770 B 500	770 500	212 27.5 183 36.6			558 72.5 360 72.0
Keski-Suomen ks	A 442 B 305	442 305	24 5.4 24 7.9	1 0.2 1 0.3		417 94.3 286 93.8
Juuriikkaniemen sairaala	A 489 B 286	489 286	124 25.4 109 38.1		1 0.2 1 0.3	364 74.4 205 71.7
Sisä-Suomen sairaala	A 749 B 428	749 428	177 23.6 156 36.4		2 0.3 2 0.5	570 76.1 303 70.8
15 ETELÄ-POHJANMAAN SHP	A 2007 B 1183	2007 1183	331 16.5 296 25.0		9 0.4 6 0.5	1667 83.1 963 81.4
Etelä-Pohjanmaan ks	A 1888 B 1142	1888 1142	331 17.5 296 25.9		9 0.5 6 0.5	1548 82.0 918 80.4
Alavuden seudun tk	A 119 B 60	119 60				119 100.0 60 100.0
16 VAASAN SHP	A 1115 B 766	1115 766	331 29.7 285 37.2			784 70.3 537 70.1
Vaasan ks	A 1055 B 736	1055 736	331 31.4 285 38.7			724 68.6 506 68.8
Selkämeren sairaala	A 60 B 36	60 36				60 100.0 36 100.0
17 KESKI-POHJANMAAN SHP	A 641 B 378	641 378	116 18.1 105 27.8		4 0.6 1 0.3	521 81.3 300 79.4
Keski-Pohjanmaan ks	A 641 B 378	641 378	116 18.1 105 27.8		4 0.6 1 0.3	521 81.3 300 79.4

A=hoitokerrat, B=potilaat A=vårdgänger, B=patienter	Yht Summa	TT. ilm AS. anm	1 T:sta r, % 1 Ober. vi, %	2 OTK tutk, % 2 S. unders, %	3 OTK hoi, % 3 F. vård, %	4 Muu TT, % 4 Annat, %
18 POHJOIS-POHJANMAAN SHP	A 4280 B 2390	4280 2390	762 17.8 661 27.7	16 0.4 15 0.6	6 0.1 6 0.3	3496 81.7 1900 79.5
Pohjois-Pohjanmaan psyk. klin.	A 1489 B 1080	1489 1080	356 23.9 331 30.6	14 0.9 13 1.2	2 0.1 2 0.2	1117 75.0 769 71.2
Viisalan sairaala	A 1090 B 553	1090 553	216 19.8 188 34.0	1 0.1 1 0.2	4 0.4 4 0.7	869 79.7 418 75.6
Oulun yliopistollinen	A 227 B 138	227 138	16 7.0 16 11.6			211 93.0 127 92.0
Kuusamon tk	A 348 B 119	348 119		1 0.3 1 0.8		347 99.7 119 100.0
Oulun tk	A 883 B 571	883 571	174 19.7 154 27.0			709 80.3 445 77.9
Raahen seudun tk	A 243 B 137	243 137				243 100.0 137 100.0
19 KAINUUN SHP	A 991 B 524	991 524	179 18.1 156 29.8	1 0.1 1 0.2	1 0.1 1 0.2	810 81.7 403 76.9
Kainuun ks	A 7 B 7	7 7	2 28.6 2 28.6			5 71.4 5 71.4
Kainuun shp/Psykiatria	A 984 B 520	984 520	177 18.0 154 29.6	1 0.1 1 0.2	1 0.1 1 0.2	805 81.8 401 77.1
20 LÄNSI-POHJAN SHP	A 721 B 384	721 384	178 24.7 138 35.9		2 0.3 2 0.5	541 75.0 283 73.7
Länsi-Pohjan ks	A 721 B 384	721 384	178 24.7 138 35.9		2 0.3 2 0.5	541 75.0 283 73.7
21 LAPIN SHP	A 940 B 616	940 616	296 31.5 268 43.5			644 68.5 425 69.0
Lapin ks	A 76 B 30	76 30				76 100.0 30 100.0
Murolan sairaala	A 818 B 569	818 569	296 36.2 268 47.1			522 63.8 374 65.7
Kemijärven tk	A 46 B 29	46 29				46 100.0 29 100.0
25 HUS	A 17709 B 8625	17670 8620	4035 22.8 2646 30.7	105 0.6 105 1.2	56 0.3 48 0.6	13474 76.3 6813 79.0
Porvoon aluesairaala	A 720 B 404	691 403	132 19.1 114 28.3			559 80.9 309 76.7
Lohjan aluesairaala	A 844 B 367	844 367	131 15.5 111 30.2			713 84.5 295 80.4
Jorvin sairaala	A 1094 B 735	1094 735	195 17.8 173 23.5	1 0.1 1 0.1		898 82.1 603 82.0
Peijaksen sairaala	A 1591 B 922	1582 918	410 25.9 329 35.8			1172 74.1 661 72.0
Ekäsens sjukhus	A 1266 B 597	1266 597	153 12.1 145 24.3	1 0.1 1 0.2		1112 87.8 473 79.2
Kellokosken sairaala	A 1863 B 1057	1862 1056	345 18.5 314 29.7		11 0.6 7 0.7	1506 80.9 811 76.8
Helsingin yliopistollinen	A 6056 B 3949	6056 3949	1478 24.4 1175 29.8	72 1.2 72 1.8	19 0.3 16 0.4	4487 74.1 2992 75.8
Hgin eteläinen tk	A 664 B 447	664 447	213 32.1 182 40.7	3 0.5 3 0.7	4 0.6 4 0.9	444 66.9 298 66.7

A=hoitokerrat, B=potilaat A=vårdgänger, B=patienter	Yht Summa	TT. AS.	ilm anm	1 T:sta r, % 1 Ober. vi, %	2 OTK tutk, % 2 S. unders, %	3 OTK hoi, % 3 F. vård, %	4 Muu TT, % 4 Annat, %
Hgin läntinen tk	A 884 B 580	884 580	224 25.3 191 32.9	12 1.4 12 2.1	10 1.1 10 1.7	638 72.2 424 73.1	
Hgin keskinen tk	A 791 B 574	791 574	230 29.1 206 35.9	5 0.6 5 0.9	5 0.6 4 0.7	551 69.7 423 73.7	
Hgin pohjoinen tk	A 273 B 177	273 177	55 20.1 50 28.2	5 1.8 5 2.8	1 0.4 1 0.6	212 77.7 140 79.1	
Hgin koillinen tk	A 630 B 439	630 439	158 25.1 139 31.7	5 0.8 5 1.1	2 0.3 2 0.5	465 73.8 331 75.4	
Hgin kaakkoinen tk	A 327 B 235	327 235	99 30.3 80 34.0	1 0.3 1 0.4		227 69.4 175 74.5	
Hgin itäinen tk	A 706 B 495	706 495	212 30.0 177 35.8		4 0.6 4 0.8	490 69.4 351 70.9	
VALTION MIELISAIRAALAT	A 546 B 535	546 535	3 0.5 3 0.6	158 28.9 158 29.5	227 41.6 221 41.3	158 28.9 158 29.5	
Vanhan Vaasan sairaala	A 172 B 171	172 171		59 34.3 59 34.5	75 43.6 75 43.9	38 22.1 38 22.2	
Niuvanniemen sairaala	A 374 B 364	374 364	3 0.8 3 0.8	99 26.5 99 27.2	152 40.6 146 40.1	120 32.1 120 33.0	
PUOLUSTUSVOIMIEN SAIRAALAT	A 925 B 573	925 573	1 0.1 1 0.2		1 0.1 1 0.2	923 99.8 572 99.8	
VANKISAIRAALAT	A 398 B 308	398 308	66 16.6 65 21.1	1 0.3 1 0.3	2 0.5 2 0.6	329 82.7 250 81.2	
S U K U P U O L I - K Ö N							
Miehet	A 29984 B 17199	29955 17196	6585 22.0 5243 30.5	276 0.9 274 1.6	345 1.2 290 1.7	22749 75.9 13059 75.9	
Naiset	A 27356 B 15470	27333 15466	6080 22.2 4772 30.9	84 0.3 84 0.5	58 0.2 50 0.3	21111 77.2 12055 77.9	
I K Ä - Å L D E R							
00_11	A 1415 B 774	1415 774	92 6.5 84 10.9	2 0.1 2 0.3	2 0.1 2 0.3	1319 93.2 702 90.7	
12_17	A 3069 B 1986	3068 1985	792 25.8 662 33.4	8 0.3 8 0.4	4 0.1 4 0.2	2264 73.8 1529 77.0	
18_64	A 46135 B 25692	46088 25685	10009 21.7 7856 30.6	329 0.7 327 1.3	364 0.8 310 1.2	35386 76.8 19813 77.1	
65+	A 6721 B 4327	6717 4327	1772 26.4 1434 33.1	21 0.3 21 0.5	33 0.5 24 0.6	4891 72.8 3150 72.8	

A=hoitokerrat, B=potilaat A=värdgänger, B=patienter	Yht Summa	TT. ilm AS. anm	1 T:sta r, % 1 Ober. vi, %	2 OTK tutk, % 2 S. unders, %	3 OTK hoi, % 3 F. värd, %	4 Muu TT, % 4 Annat, %
KOTIKUNNAN SHP - SVD AV HEMKOMMUN						
01 Uudenmaan shp	A 8317 B 4427	8278 4422	1456 17.6 1235 27.9	44 0.5 44 1.0	46 0.6 40 0.9	6732 81.3 3516 79.5
02 Helsingin shp	A 10306 B 4739	10306 4739	2639 25.6 1437 30.3	82 0.8 82 1.7	114 1.1 102 2.2	7471 72.5 3765 79.4
03 Varsinais-Suomen shp	A 4548 B 2820	4548 2820	1011 22.2 910 32.3	25 0.5 25 0.9	20 0.4 20 0.7	3492 76.8 2092 74.2
04 Satakunnan shp	A 1831 B 1271	1831 1271	397 21.7 357 28.1	14 0.8 13 1.0	15 0.8 14 1.1	1405 76.7 974 76.6
05 Kanta-Hämeen shp	A 2149 B 1165	2149 1165	293 13.6 262 22.5	10 0.5 10 0.9	12 0.6 12 1.0	1834 85.3 978 83.9
06 Pirkanmaan shp	A 4209 B 2804	4209 2804	1019 24.2 893 31.8	56 1.3 56 2.0	18 0.4 7 0.2	3116 74.0 2134 76.1
07 Päijät-Hämeen shp	A 2015 B 1355	2015 1355	450 22.3 369 27.2	10 0.5 10 0.7	10 0.5 8 0.6	1545 76.7 1057 78.0
08 Kymenlaakson shp	A 1848 B 1197	1848 1197	584 31.6 516 43.1	11 0.6 11 0.9	13 0.7 12 1.0	1240 67.1 772 64.5
09 Etelä-Karjalan shp	A 1541 B 835	1541 835	354 23.0 293 35.1	3 0.2 3 0.4	3 0.2 3 0.4	1181 76.6 616 73.8
10 Etelä-Savon shp	A 1478 B 919	1478 919	318 21.5 272 29.6	4 0.3 4 0.4	8 0.5 8 0.9	1148 77.7 716 77.9
11 Itä-Savon shp	A 540 B 366	540 366	153 28.3 127 34.7	4 0.7 4 1.1	6 1.1 6 1.6	377 69.8 266 72.7
12 Pohjois-Karjalan shp	A 1643 B 1005	1642 1004	537 32.7 425 42.3	9 0.5 9 0.9	40 2.4 17 1.7	1056 64.3 674 67.1
13 Pohjois-Savon shp	A 3305 B 2050	3305 2050	719 21.8 606 29.6	20 0.6 20 1.0	21 0.6 20 1.0	2545 77.0 1595 77.8
14 Keski-Suomen shp	A 2440 B 1464	2440 1464	515 21.1 445 30.4	13 0.5 13 0.9	13 0.5 13 0.9	1899 77.8 1109 75.8
15 Etelä-Pohjanmaan shp	A 1948 B 1131	1948 1131	315 16.2 278 24.6	9 0.5 9 0.8	12 0.6 9 0.8	1612 82.8 918 81.2
16 Vaasan shp	A 1167 B 792	1167 792	322 27.6 273 34.5	6 0.5 6 0.8	3 0.3 3 0.4	836 71.6 568 71.7
17 Keski-Pohjanmaan shp	A 677 B 403	677 403	127 18.8 113 28.0	1 0.1 1 0.2	5 0.7 2 0.5	544 80.4 320 79.4
18 Pohjois-Pohjanmaan shp	A 4241 B 2334	4241 2334	731 17.2 623 26.7	16 0.4 16 0.7	26 0.6 26 1.1	3468 81.8 1867 80.0
19 Kainuun shp	A 1026 B 543	1026 543	185 18.0 158 29.1	9 0.9 9 1.7	7 0.7 7 1.3	825 80.4 409 75.3
20 Länsi-Pohjan shp	A 746 B 394	746 394	181 24.3 142 36.0	2 0.3 2 0.5	4 0.5 4 1.0	559 74.9 290 73.6
21 Lapin shp	A 987 B 636	987 636	305 30.9 271 42.6	11 1.1 10 1.6	7 0.7 7 1.1	664 67.3 438 68.9
Ahvenanmaa	A 298 B 149	286 148	24 8.4 18 12.2			262 91.6 136 91.9
Ulkomaat	A 80 B 69	80 69	30 37.5 29 42.0	1 1.3 1 1.4		49 61.3 39 56.5

A=hoitokerrat, B=potilaat	Yht	TT. ilm	1 T:sta r, %	2 OTK tutk, %	3 OTK hoi, %	4 Muu TT, %
A=värdgänger, B=patienter	Summa	AS. ann	1 Ober. vi, %	2 S. unders, %	3 F. värd, %	4 Annat, %

TULOTAPA PSYKIATRIAN SAIRAANSIJALLE - ANKOMSTSÄTT TILL PSYKIATRISK BÄDDPLATS

- Ei tietoa	A 52					
	B 38					
1 Lähetteellä tahdosta r: tta	A 12665	12665	12665	100.0		
	B 10015	10015	10015	100.0		
2 Oikeusturvak määr miel ent. t	A 360	360		360	100.0	
	B 358	358		358	100.0	
3 Oikeusturvak määr hoito	A 403	403			403	100.0
	B 340	340			340	100.0
4 Muu tulotapa	A 43860	43860				43860
	B 25114	25114				25114

HOITOKERTA PSYKIATRIAN SAIRAANSIJALLE - VÄRDITILLFÄLLE PÅ PSYKIATRISK BÄDDPLATS

- Ei tietoa	A 304	256	139	54.3		1	0.4	116	45.3
	B 271	237	139	58.6		1	0.4	104	43.9
1 Ensimmäinen hoitokerta	A 17543	17543	4869	27.8	189	1.1	53	0.3	12432
	B 15662	15662	4498	28.7	187	1.2	50	0.3	11202
2 Toinen tai useampi	A 39493	39489	7657	19.4	171	0.4	349	0.9	31312
	B 21263	21262	6189	29.1	171	0.8	292	1.4	16730

LÄÄKEHOITO - MEDICINERING

- Ei tietoa	A 1373	1323	282	21.3	14	1.1	8	0.6	1019
	B 1092	1057	266	25.2	14	1.3	8	0.8	800
1 Ei lääkettä	A 4998	4998	901	18.0	90	1.8	10	0.2	3997
	B 3881	3881	853	22.0	90	2.3	10	0.3	3004
2 Neuroleptihoito	A 22530	22528	7288	32.4	122	0.5	254	1.1	14864
	B 14048	14047	5904	42.0	122	0.9	216	1.5	9186
3 Antidepressiivihoito	A 9109	9109	768	8.4	32	0.4	6	0.1	8303
	B 6875	6875	732	10.6	32	0.5	6	0.1	6247
4 Neurolepti- ja antidepress.	A 13124	13124	1938	14.8	71	0.5	118	0.9	10997
	B 8521	8521	1790	21.0	71	0.8	98	1.2	7003
5 Muu psyk. lääkettä	A 6204	6204	1488	24.0	31	0.5	7	0.1	4678
	B 5044	5044	1366	27.1	31	0.6	7	0.1	3800
6	A 2	2							2
	B 2	2							2

OMAISEN TAI MUUN LÄHEISEN TAPAAMINEN - MÖTE MED ANHÖRIG ELLER ANNAN NÄRSTÄENDE

- Ei tietoa	A 1088	1038	165	15.9			9	0.9	864
	B 829	793	149	18.8			9	1.1	661
1 Ei tavattu	A 30415	30415	5920	19.5	266	0.9	224	0.7	24005
	B 17919	17919	4754	26.5	264	1.5	184	1.0	14051
2 Satunnainen tapaaminen	A 9309	9309	2434	26.1	64	0.7	114	1.2	6697
	B 7855	7855	2303	29.3	64	0.8	102	1.3	5614
3 Omaiset akt. mukana hoidoss	A 16528	16526	4146	25.1	30	0.2	56	0.3	12294
	B 12408	12408	3816	30.8	30	0.2	56	0.5	9119

A=hoitokerrat, B=potilaat	Yht	TT. ilm	1 T:sta r, %	2 OTK tutk, %	3 OTK hoi, %	4 Muu TT, %
A=värdgänger, B=patienter	Summa	AS. ann	1 Ober. vi, %	2 S. unders, %	3 F. värd, %	4 Annat, %

P A K K O T O I M E T - T V Å N G S Å T G Ä R D E R

ERISTYS - ISOLERING

E	A 54428	54376	10945	20.1	301	0.6	303	0.6	42827	78.8
	B 31230	31223	8861	28.4	299	1.0	246	0.8	24539	78.6
K	A 2912	2912	1720	59.1	59	2.0	100	3.4	1033	35.5
	B 2599	2599	1572	60.5	59	2.3	99	3.8	962	37.0

LEPOSIDE - BÄLTE

E	A 55509	55457	11489	20.7	350	0.6	392	0.7	43226	77.9
	B 31893	31885	9292	29.1	348	1.1	331	1.0	24807	77.8
K	A 1831	1831	1176	64.2	10	0.5	11	0.6	634	34.6
	B 1600	1600	1055	65.9	10	0.6	11	0.7	592	37.0

TAHDONVASTAINEN INJEKTIO - MEDICINERING MOT VILJAN

E	A 56273	56221	11917	21.2	356	0.6	398	0.7	43550	77.5
	B 32196	32188	9530	29.6	354	1.1	335	1.0	24959	77.5
K	A 1067	1067	748	70.1	4	0.4	5	0.5	310	29.1
	B 1005	1005	716	71.2	4	0.4	5	0.5	300	29.9

FYYSINEN KIINNIPITÄMINEN - FYSISK FASTHÅLLNING

E	A 56580	56528	12448	22.0	359	0.6	398	0.7	43323	76.6
	B 32296	32289	9880	30.6	357	1.1	335	1.0	24833	76.9
K	A 760	760	217	28.6	1	0.1	5	0.7	537	70.7
	B 633	633	206	32.5	1	0.2	5	0.8	426	67.3