

Lapsen elatus ja huolto 2007

30.5.2008

Underhåll och vårdnad av barn 2007

Child Maintenance and Custody 2007

Anne Forss
+358 9 3967 2379

Salla Säkkinen
+358 9 3967 2064

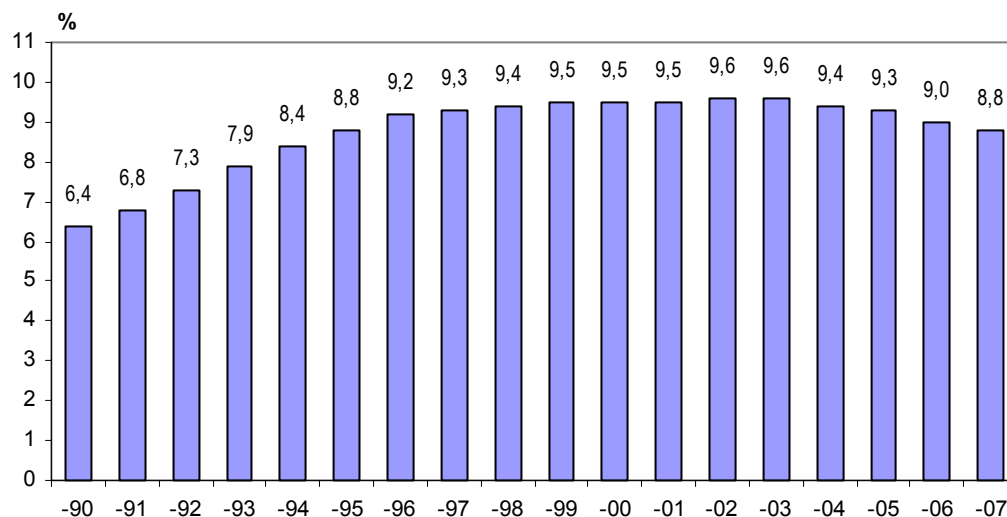
Sähköposti:
etunimi.sukunimi@stakes.fi

Telefax
+358 9 3967 2497

Elatustukea maksettiin vuoden 2007 lopussa kaikkiaan 96 111 lapselle. Vuonna 2000 alkanut elatustukea saavien lasten määrän väheneminen jatkui. Edellisestä vuodesta elatustukea saavien lasten määrä väheni 2,5 %:lla. Elatustukea maksettiin kaikkiaan 144,0 milj. euroa. Elatusvelvollisilta perittiin yhteensä 67,2 milj. euroa, josta 60,4 milj. euroa suoritettiin elatustuen korvauksena kunnille ja 6,9 milj. euroa tilitettiin elatusapuna lapsille.

Kuntien perittäväksi on vuosien mittaan kertynyt elatusvelvollisilta perittävää elatusapuvelkaa kaikkiaan 248,0 milj. euroa. Tästä oli kunnille tilitettävää elatustukivelkaa 226,9 milj. euroa ja lapsille tilitettävän elatusavun osuutta 21,1 milj. euroa. Vuonna 2007 vanheni elatusvelkasaatavia 20,2 milj. euroa, joista 18,1 milj. euroa oli kuntien saatavia ja 2,1 milj. euroa lasten saatavia. Elatusvelvollisuus loppui saatavien vanhentumisen myötä 2 467:lta elatusvelvolliselta.

Kuvio 1. Elatustukea saaneiden lasten osuus 0–17 -vuotiaista 1990–2007, %



Sosiaali- ja terveysalan tutkimus- ja kehittämiskeskus

Forsknings- och utvecklingscentralen för social- och hälsovården

National Research and Development Centre for Welfare and Health

Puhelin (09) 39 671
Telefon +358 9 396 71
Phone +358 9 396 71

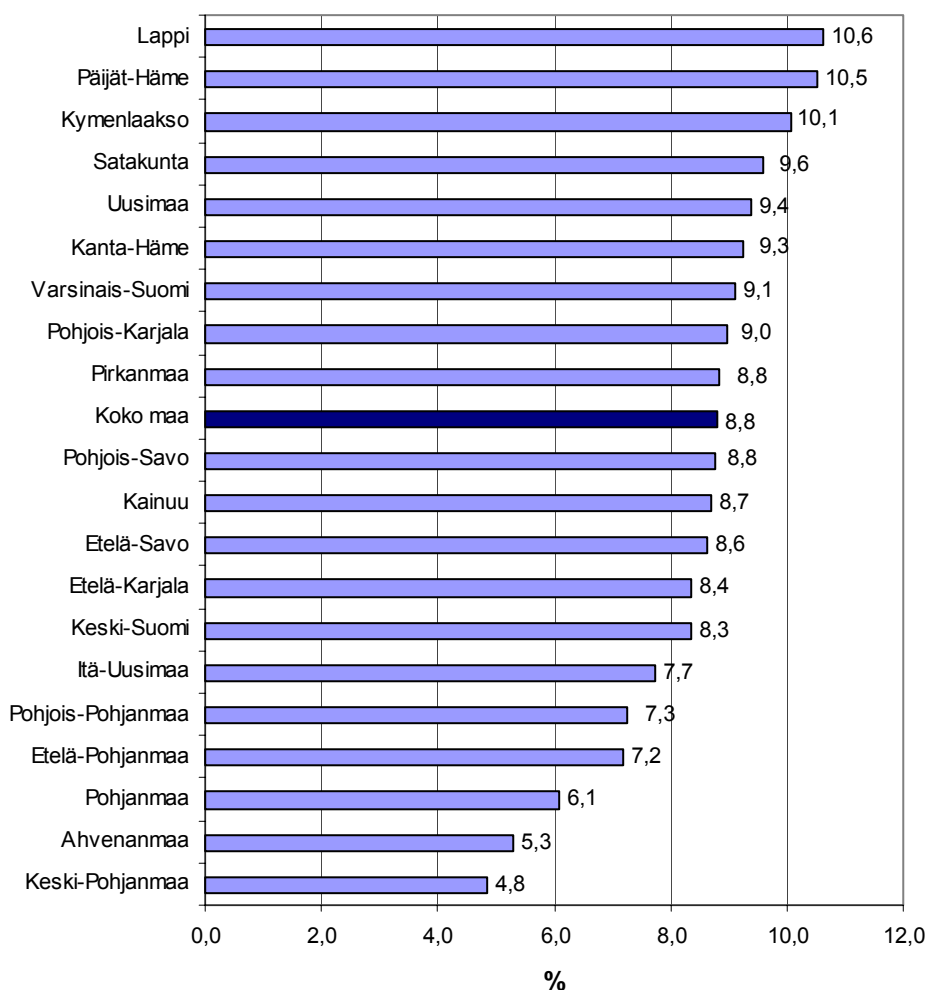
Telefaksi (09) 3967 2459
Telefax +358 9 3967 2459

www.stakes.fi

ISSN 1459-2355 (Internet)

Maakunnittain tarkasteltuna elatustukea saavien lasten määrät eivät ole merkittävästi muuttuneet edellisiin vuosiin verrattuna. Lapin (10,6 %), Päijät-Hämeen (10,5 %) ja Kymenlaakson (10,1 %) maakunnissa oli elatustukea saavia alle 18-vuotiaita lapsia maan keskitasoa (8,8 %) enemmän. Vastaavasti Keski-Pohjanmaalla (4,8 %) ja Ahvenanmaalla (5,3 %) oli elatustukea saavia lapsia huomattavasti maan keskitasoa vähemmän.

Kuvio 2. Elatustukea saaneiden lasten osuus 0–17 -vuotiaista maakunnittain 2007



Taulukko 1. Keskeisiä lapsen elatusta ja huoltoa koskevia tietoja 2001–2007

	2001	2002	2003	2004	2005	2006	2007
Elatustukea saaneita lapsia 31.12.	107 154	106 858	105 898	104 495	102 743	98 582	96 111
Elatusvelvollisia, joilla suoritettava eräänä elatusapua 31.12.	61 991	61 588	60 891	58 253	53 585	51 016	48 813
Maksettu lapsille elatustukea ja perittyä elatusapua yht. euroa/lapsi	1 374	1 443	1 447	1 448	1 438	1 462	1 570

Sosiaalilautakunnat vahvistivat vuonna 2007 kaikkiaan 35 237 **elatusapusopimusta**. Yleisin kokoluokka, johon sopimus vahvistettiin oli suuruudeltaan 101–135 euroa (26 % sopimuksista).

Vuonna 2007 vahvistettiin kaikkiaan 22 821 avioliiton ulkopuolella syntyneen **lapsen isyys**. Lähes kaikkien isyys vahvistettiin tunnustamalla, vain 56 tapauksessa isyys vahvistettiin tuomioistuimen päätöksellä. Sosiaalilautakunnat vahvistivat vuonna 2007 yhteensä 34 359 **sopimusta lapsen huollosta**. Näistä 92 %:ssa sovittiin yhteishuollosta. Yksinhuolto äidille sovittiin 7 %:ssa ja isälle 1 %:ssa tapauksista.

Tiedot perustuvat kuntien Stakesille ilmoittamiin lapsen elatusta ja huoltoa koskeviin tietoihin vuodelta 2007.

Lainsäädännöllinen tausta

Elatusturvaan liittyvät säännökset uudistettiin vuoden 1999 alusta, jolloin tuli voimaan uusi elatusturvalaki (671/1998) samoin kuin uudistetut säännökset lapsen elatusavun perinnän tehostamiseksi. Uudistuksen keskeisenä tavoitteena on ollut yhtenäistää elatustukea ja elatusavun perintää koskevat säännökset niin, että lapsi saisi elatukseensa tarvittavat varat mahdollisimman tehokkaasti ja nimenomaan silloin, kun hän niitä eniten tarvitsee.

Uusi laki vaikutti tiedonkeruuseen myös siten, että elatustuen porrastuksesta luovuttiin. Samalla vähennettiin tiedonkeruuta isyyden selvittämisen ja vahvistamisen sekä lapsen huollon ja tapaamisoikeuden osalta. Sama laki lisäsi vuodesta 2005 alkaen tiedonkeruuta muutamilla uusilla tiedoilla. Uutena tietona on kysytty vanhentuneita elatusvelkasaatavia sekä niiden elatusvelvollisten lukumääriä, joiden elatusvelvollisuus on loppunut saatavien vanhennuttua. Vuodesta 2005 alkaen on uutena kerätty tiedot myös ulkomailla asuvista elatusvelvollisista sekä ulkomailta perittävänä olevista elatusavuista.

Käsitteet ja määritelmät

Lapsella tarkoitetaan henkilöä, joka ei ole täyttänyt 18 vuotta.

Elatusavulla tarkoitetaan sosiaalilautakuntien vahvistamalla kirjallisella sopimuksella tai tuomiolla vahvistettua rahasuoritusta, jolla lapsen vanhemman on osallistuttava lapsen elatuksesta aiheutuviin kustannuksiin.

Elatustukea maksetaan lapselle, jolle ei makseta elatusapua tai elatusapu on riittämätön lapsen elatukseen. Elatustuen maksaa kunta.

Elatusvelvollisella tarkoitetaan lapsen vanhempaa, joka on vahvistetulla sopimuksella sitoutunut tai tuomiolla velvoitettu suorittamaan lapselle elatusapua.

Kunnan takautumissaatavalla tarkoitetaan kunnan maksamaan elatustukeen perustuvaa saatavaa elatusvelvolliselta.

Isyyden selvittämisellä ja vahvistamisella tarkoitetaan prosessia, jossa vahvistetaan avioliiton ulkopuolella syntyneen lapsen ja hänen isänsä välinen sukulaisuussuhde. Isyys voidaan vahvistaa joko tunnustamisella tai erikseen isyyden vahvistamista koskevalla oikeudenkäynnillä.

Lapsen huolto ja tapaamisoikeus merkitsee sopimusta vanhempien välillä, joka on tehtävä kirjallisesti. Sopimus on esitettävä sosiaalilautakunnan (tai tuomioistuimen) vahvistettavaksi, mikäli siitä halutaan juridisesti täytännönpanokelpoinen. Päätöstä tehtäessä on ennen muuta otettava huomioon lapsen etu ja lapsen toivomukset.

Väkilukutiedot ovat ajankohdalta 31.12.2007.

Liitteet:

Taulukko 2: Lapsen elatus ja huolto 2001–2007

Taulukko 3: Lapsen elatus 2006–2007 kunnittain ja maakunnittain

Taulukoissa käytetyt symbolit:

(..) Tietoa ei ole saatu tai se on liian epävarma esitettäväksi

Underhåll och vårdnad av barn 2007

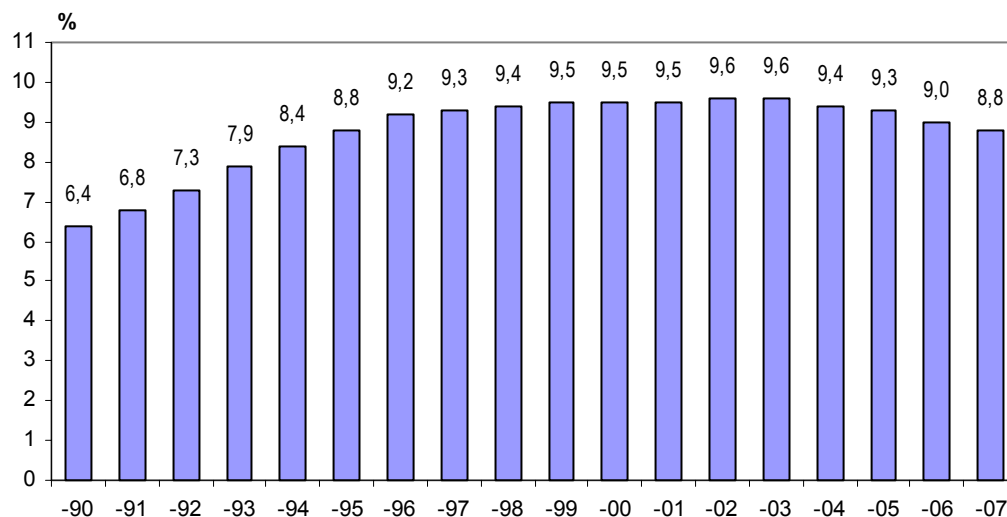
30.5.2008

Anne Forss
+358 9 3967 2379
Salla Säkkinen
+358 9 3967 2064
E-post:
förnamn.efternamn@stakes.fi
Telefax
+358 9 3967 2497

Underhållsstöd utbetalades till sammanlagt 96 111 barn i slutet av 2007. Antalet barn som får underhållsstöd, som började minska år 2000, fortsatte att minska. Jämfört med förra året minskade antalet barn som får underhållsstöd med 2,5 procent. Summan uppgick totalt till 144,0 miljoner euro. Av underhållsskyldiga indrevs totalt 67,2 miljoner euro och av denna summa utbetalades 60,4 miljoner euro till kommunerna som ersättning för underhållsstöd och 6,9 miljoner euro som underhållsbidrag till barn.

Den summa som kommunerna har att indriva som underhållsbidragsskuld av de underhållsskyldiga har under årens lopp uppnått 248,0 miljoner euro. Av detta belopp är skulden till kommunerna i form av utbetalat underhållsstöd 226,9 miljoner euro och skulden i form av underhållsbidrag till barn 21,1 miljoner euro. År 2007 preskriberades fordringar av underhåll till ett belopp om 20,2 miljoner euro, av vilka 18,1 miljoner euro var kommunernas fordringar och 2,1 miljoner euro var barnens fordringar. Underhållsskyldigheten upphörde för 2 467 underhållsskyldiga när fordringarna preskriberades.

Figur 1. Andelen barn som fått underhållsstöd av 0–17-åringarna 1990–2007, %



Sosiaali- ja terveystalouden tutkimus- ja kehittämiskeskus

Forsknings- och utvecklingscentralen för social- och hälsovården

National Research and Development Centre for Welfare and Health

Puhelin (09) 39 671
Telefon +358 9 396 71
Phone +358 9 396 71

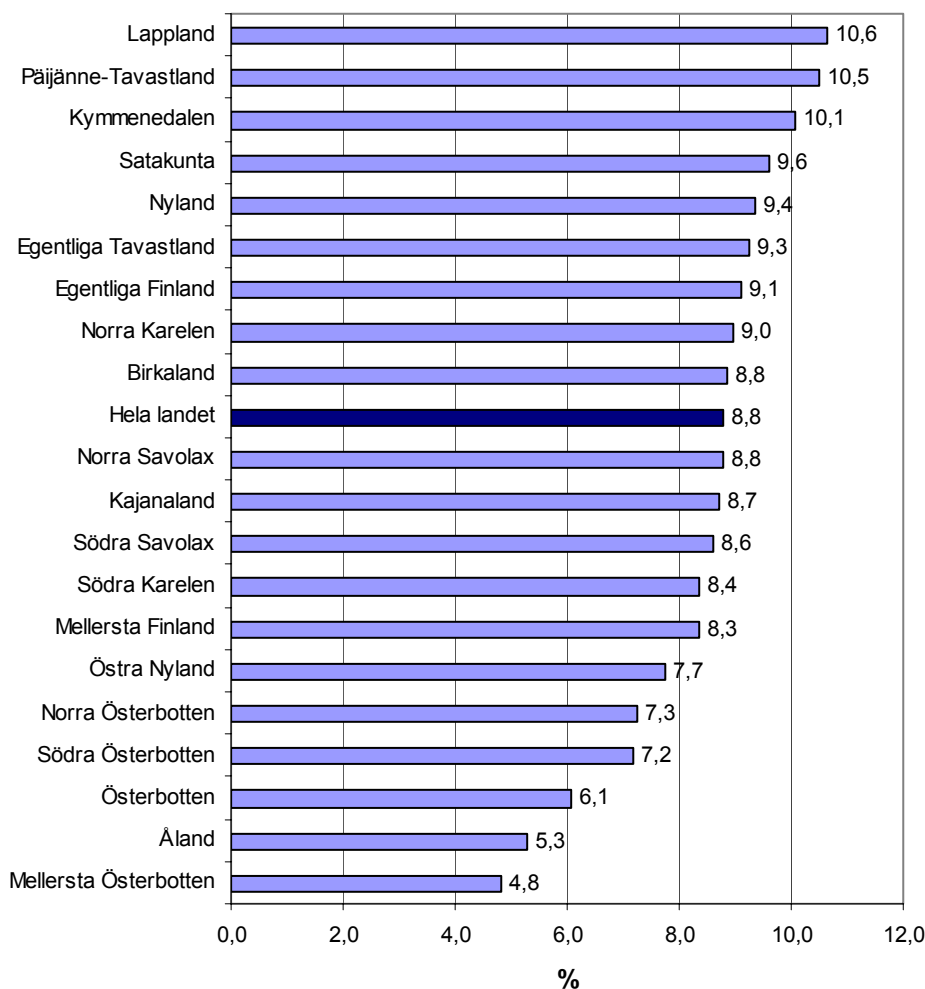
Telefaksi (09) 3967 2459
Telefax +358 9 3967 2459

www.stakes.fi

ISSN 1459-2355 (Internet)

Granskat efter landskap och i jämförelse med tidigare år, har inga större förändringar skett vad gäller antalet barn som får underhållsstöd. I landskapen Lappland (10,6 procent), Päijänne-Tavastland (10,5 procent) och Kymmenedalen (10,1 procent) var antalet barn som inte fyllt 18 år och fick underhållsstöd större än i landet i genomsnitt (8,8 procent). På Mellersta Österbotten (4,8 procent) och Åland (5,3 procent) var antalet barn som får underhållsstöd betydligt mindre än i landet i snitt.

Figur 2. Andelen barn som fått underhållsstöd av 0–17-åringarna efter landskap 2007



Tabell 1. Väsentliga uppgifter om underhåll och vårdnad av barn 2001–2007

	2001	2002	2003	2004	2005	2006	2007
Barn som fått underhållsstöd 31.12	107 154	106 858	105 898	104 495	102 743	98 582	96 111
Underhållsskyldiga med obetalt underhållsbidrag 31.12	61 991	61 588	60 891	58 253	53 585	51 016	48 813
Till barn utbetalt underhållsstöd och indrivet underhållsbidrag totalt euro/barn	1 374	1 443	1 447	1 448	1 438	1 462	1 570

Socialnämnderna fastställde totalt 35 237 **avtal om underhållsbidrag** år 2007. Den vanligaste storleksklassen för avtalen var 101–135 euro (26 procent av avtalen).

År 2007 **fastställdes faderskapet** för totalt 22 821 barn som fötts utom äktenskapet. Så gott som varje faderskap fastställdes genom erkännande. Endast i 56 fall fastställdes faderskapet genom domstolsbeslut. Socialnämnderna fastställde allt som allt 34 359 **vårdnadsavtal** år 2007. I 92 procent av dessa avtalades om gemensam vårdnad, i 7 procent fick modern vårdnaden och i 1 procent fick fadern vårdnaden.

Uppgifterna baserar sig på de uppgifter kommunerna lämnat in till Stakes om underhåll och vårdnad av barn 2007.

Den legislativa bakgrunden

Bestämmelserna om underhållstrygghet reviderades vid ingången av 1999 när den nya lagen om underhållstrygghet (671/1998) trädde i kraft liksom de reviderade bestämmelserna om indrivningen av underhållsbidrag. Det viktigaste målet med revisionen var att förenhetliga bestämmelserna om indrivande av underhållsstöd och underhållsbidrag, så att barnet så effektivt som möjligt får de underhållstillgångar det behöver och uttryckligen vid den tidpunkt då barnet behöver dem mest.

Den nya lagen påverkade datainsamlingen också såtillvida att nivåindelningen av underhållsstödet slopades. Samtidigt minskades insamlingen av uppgifter om utredning och fastställande av faderskap och om vårdnad och umgängesrätt. Samma lag utökade datainsamlingen med några nya data från och med 2005. Nytt var frågor om preskriberade fordringar av underhåll och antalet underhållsskyldiga vars underhållsskyldighet upphörde när fordringarna preskriberades. Från och med 2005 har man också börjat samla in uppgifter om underhållsskyldiga som är bosatta utomlands och om underhållsbidrag som drivs in från utlandet.

Termer och definitioner

Barn avser en person som inte fyllt 18 år.

Underhållsbidrag avser en penningprestation som fastställts genom ett av socialnämnden fastställt skriftligt avtal eller genom en dom, enligt vilken ett barns förälder skall delta i de kostnader som barnets underhåll orsakar.

Underhållsstöd betalas ut till ett barn som inte får underhållsbidrag eller vars underhållsbidrag är otillräckligt. Underhållsstödet utbetalas av kommunen.

Underhållsskyldig avser den av barnets föräldrar som genom ett fastställt avtal eller en dom är skyldig att betala underhållsbidrag till sitt barn.

Kommunens regressfordran avser en på underhållsstöd från kommunen grundad fordran gentemot den underhållsskyldiga.

Utredning och fastställande av faderskap avser en process som utreder släktförhållandet mellan ett barn som fötts utom äktenskapet och barnets far. Faderskapet kan fastställas antingen genom erkännande eller separat genom en rättegång om fastställande av faderskapet.

Vårdnad av barn och umgängesrätt avser ett skriftligt avtal mellan föräldrarna. Avtalet ska fastställas av socialnämnden (eller domstolen) om föräldrarna vill att det juridiskt sett är verkställbart. Då detta avtal ingås, ska framför allt barnets bästa och barnets önskningar beaktas.

Uppgifterna om befolkningsmängden är från 31.12.2007.

Bilagor:

Tabell 2: Underhåll och vårdnad av barn 2001–2007

Tabell 3: Underhåll av barn 2006–2007 efter kommun och landskap

I tabellen har följande symboler använts:

(..) Uppgift inte tillgänglig eller för osäker för att anges

Child Maintenance and Custody 2007

30.5.2008

Anne Forss
+358 9 3967 2379

Salla Säkkinen
+358 9 3967 2064

E-mail:
firstname.lastname@stakes.fi

Telefax
+358 9 3967 2497

Sosiaali- ja terveysalan tutkimus-
ja kehittämiskeskus

Forsknings- och utvecklings-
centralen för social- och
hälsovården

National Research and
Development Centre for Welfare
and Health

Puhelin (09) 39 671
Telefon +358 9 396 71
Phone +358 9 396 71

Telefaksi (09) 3967 2459
Telefax +358 9 3967 2459

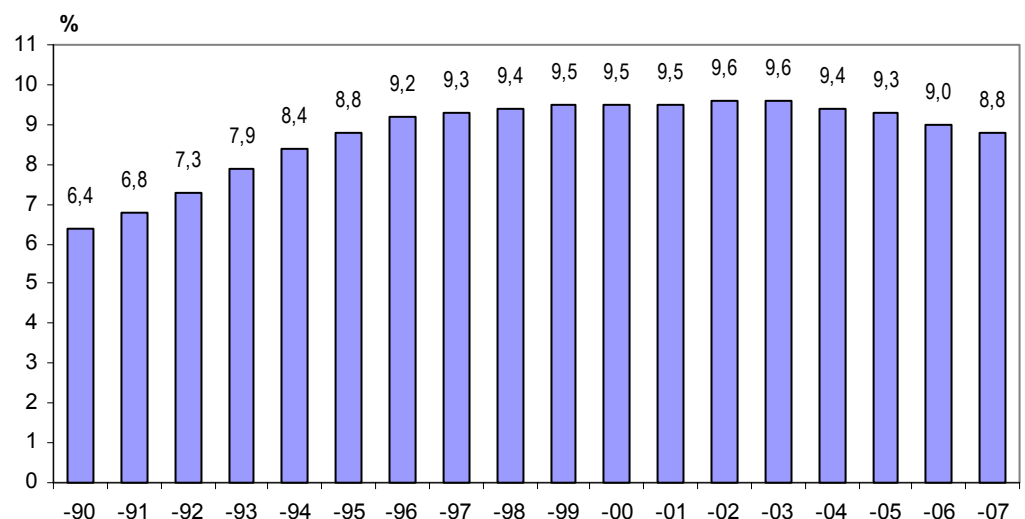
www.stakes.fi

ISSN 1459-2355 (Internet)

At the end of 2007, child maintenance allowance was paid to 96 111 children. The number of children receiving maintenance allowance started to decrease in 2000, and the decrease continued, the number being 2,5 per cent lower than in the previous year. Maintenance allowance payments totalled EUR 144.0 million. From liable parents, a total of EUR 67.2 million was recovered, of which EUR 60.4 million was paid to municipalities as a recompense for maintenance allowance payments, and EUR 6.9 million was paid as maintenance payments to children.

The maintenance payment debt accumulated over the years that is to be recovered from liable parents by municipalities amounted to EUR 248.0 million, of which the maintenance payment debt to be paid to the municipalities accounted for EUR 226.9 million and the maintenance payments to be paid to children for EUR 21.1 million. In 2007, maintenance debt that became time-barred totalled EUR 20.2 million, of which EUR 18.1 million was owed to municipalities and EUR 2.1 million to children. The maintenance liability of 2 467 liable parents expired due to maintenance debt becoming time-barred.

Figure 1. Recipients of child maintenance allowance in the 0–17 age group in 1990–2007, %



Compared with previous years, a regional analysis reveals no major changes in the numbers of children in receipt of maintenance allowance. Children under 18 received maintenance allowance more frequently than the national average (8.8 per cent) in the regions of Lapland (10.6 per cent), Päijät-Häme (10.5 per cent) and Kymenlaakso (10.1 per cent). Correspondingly, children received maintenance allowance less frequently than the national average in Central Ostrobothnia (4.8 per cent) and Ahvenanmaa (5.3 per cent).

Figure 2. Recipients of child maintenance allowance in the 0–17 age group by region in 2007, %

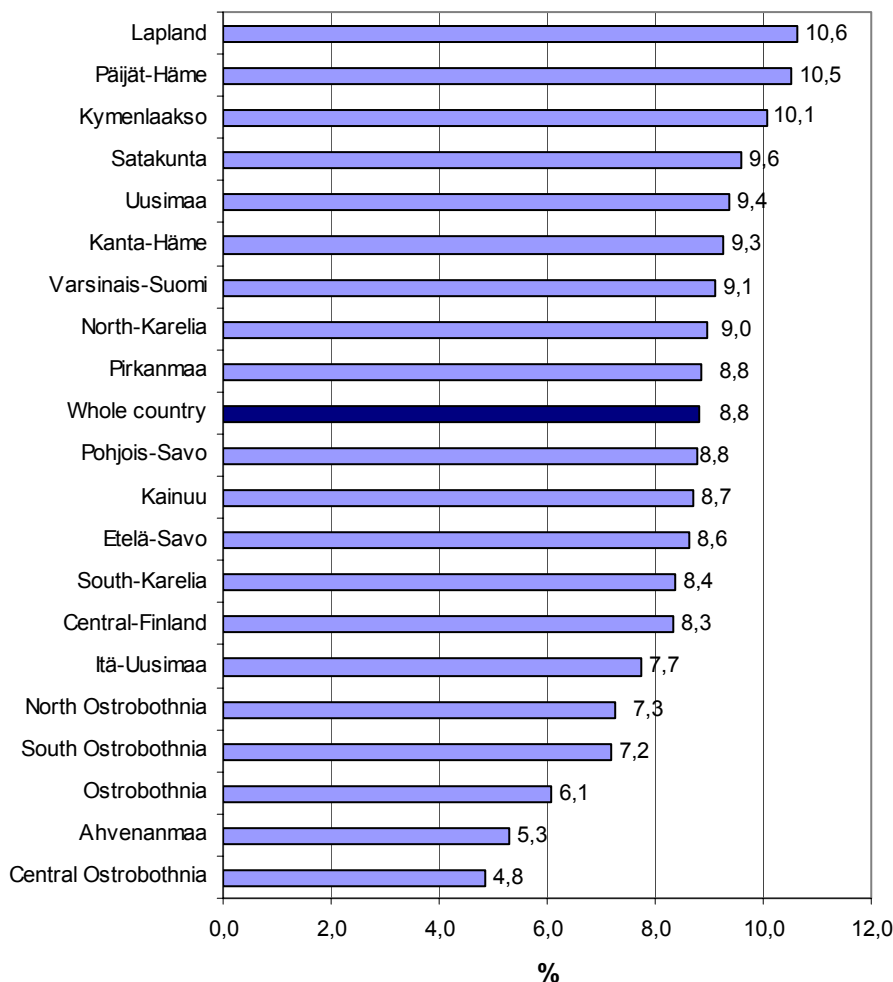


Table 1. Key data on child maintenance and custody in 2001–2007

	2001	2002	2003	2004	2005	2006	2007
Children receiving maintenance allowance, Dec. 31	107 154	106 858	105 898	104 495	102 743	98 582	96 111
Liable parents with outstanding maintenance payments, Dec 31	61 991	61 588	60 891	58 253	53 585	51 016	48 813
Maintenance allowance and recovered maintenance payments paid, total EUR/child	1 374	1 443	1 447	1 448	1 438	1 462	1 570

In 2007, Social Welfare Boards confirmed a total of 35 237 **maintenance agreements**. The most common amount of maintenance payment confirmed was in the range between EUR 101 and EUR 135 (26 per cent of the agreements).

In 2007, the **paternity** of 22 821 children born out of wedlock was established. In nearly all cases, the paternity was established through acknowledgement; only 56 cases involved a court decision. In 2007, Social Welfare Boards confirmed a total of 34 359 **custody agreements**. Of the agreements, 92 per cent concerned joint custody. The mother alone was entrusted with the care of the child in 7 per cent and the father alone in 1 per cent of cases.

The information is based on the data submitted by municipalities to STAKES on child maintenance and custody concerning the year 2007.

Legal basis

Provisions concerning the security of child maintenance were reformed in early 1999, when the new Security of Child Maintenance Act (671/1998) and the new provisions on increasing the efficiency of the recovery of child maintenance payments from liable parents for the child took effect. The main purpose of the reform was to make the provisions concerning child maintenance allowance and the recovery of maintenance payments more uniform so as to ensure that the child receives maintenance in the most appropriate way and when the need for it is greatest.

Another effect of the legislative reform on data collection was that the different levels of child maintenance allowance were abolished. At the same time, data collection was reduced concerning the determination and establishment of paternity and the custody and right of access of the child. As of 2005, the legislative reform also increased the amount of data to be collected. The new data items concern time-barred maintenance debt and the number of liable parents whose maintenance liability has expired due to maintenance debt becoming time-barred. As of 2005, data have also been collected on liable parents living abroad and outstanding maintenance payment to be recovered from abroad.

Terms and definitions

A child is a person under the age of 18.

Maintenance payment is an amount that a liable parent is obliged to pay to participate in the maintenance of the child. The amount is to be confirmed by a written agreement confirmed by a Social Welfare Board or by a court decision.

Maintenance allowance is paid to a child who receives no maintenance or the maintenance payments are insufficient to secure the maintenance of the child. Maintenance allowance is paid by the municipality.

Liable parent is the child's parent who is committed or has been ordered by a court decision to pay maintenance to the child.

Determination and establishment of paternity is the process for establishing a father-child relationship in the case of a child born out of wedlock. Paternity can be established through acknowledgement or through specific court proceedings.

Child custody and access of right refers to a written agreement between the parents. In order to be enforceable, the agreement must be submitted to a Social Welfare Board (or a court) for confirmation. When deciding on child custody and right of access, priority should be given to the best interests and wishes of the child.

Population data are from 31 December 2007.

Enclosures:

Table 2: Child maintenance and custody 2001-2007

Table 3: Child maintenance 2006-2007 by municipality and region

Explanation of symbols in the table:

(..) Data unavailable or too uncertain for presentation

Taulukko 2

Lapsen elatus ja huolto 2001–2007

Tabell 2

Underhåll och vårdnad av barn 2001–2007

Table 2

Child Maintenance and Custody 2001–2007

	2001	2002	2003	2004	2005	2006	2007
1. ELATUSTUKI VUOSINA 2001–2007							
UNDERHÅLLSSTÖDET ÅREN 2001–2007							
CHILD MAINTENANCE ALLOWANCE 2001–2007							
1.1. Elatustukea saaneet lapset							
Barn som erhållit underhållsstöd							
<i>Children receiving maintenance allowance</i>							
- 31.12. yhteensä - 31.12 sammanlagt - <i>total, 31 Dec</i>	107 154	106 858	105 898	104 495	102 743	98 582	96 111
niistä lapsia, joille elatustuki maksettu							
därav barn för vilka underhållsstöd utbetalts							
<i>of which children receiving maintenance allowance</i>							
- täysimääräisenä - till fullt belopp - <i>in full amount</i>	84 179	80 907	81 391	81 444	80 282	78 006	64 448
- elatusapua täydentävänä	11 204	11 025	10 548	10 051	9 455	8 778	8 685
som kompletterande (till underhållsbidraget)							
<i>as a supplement (to maintenance payments)</i>							
- muutoin alennettuna (elatusavun suuruisena)	11 771	14 926	13 959	13 000	13 006	11 798	22 978
annars nedsatt (till beloppet av underhållsbidraget)							
<i>in an otherwise reduced amount (equalling to maintenance payment)</i>							
1.2. Elatusvelvolliset - Underhållsskyldiga - <i>Liabie parents</i>	101 043	101 572	101 144	95 175	72 412	69 653	67 055
Elatusvelvollisia 31.12., joilla suoritettavana							
Underhållsskyldiga 31.12., som har							
<i>Liabie parents on 31 Dec with</i>							
- eräntyyvää elatusapua ja elatustukea	61 991	61 588	60 891	58 253	53 585	51 016	48 813
underhållsbidrag som förfallit till betalning och underhållsstöd							
<i>unsettled maintenance payments and maintenance allowance</i>							
- ainoastaan loppuvelkaa (elatusapu ei enää eräänny)	39 052	39 984	40 253	36 922	18 827	18 637	18 242
endast rest på skuld (underhållsbidraget förefaller inte mera till betalning)							
<i>only maintenance allowance debt (no maintenance payments due)</i>							
1.3. Ulkomailta asuvat elatusvelvolliset - Utomlands bosatta underhålls-							
skyldiga - <i>Liabie parents living abroad</i>							
- ulkomailta asuvia elatusvelvollisia yhteensä 31.12.	4 315	4 248	3 992
totalt antal underhållsskyldiga 31.12							
<i>liabie parents 31 Dec, total</i>							
- ulkomailta kunnan perittävänä olevaa elatusapua jäljellä 31.12., 1 000 € - återstående underhållsbidrag,	23 673	25 400	25 371
som kommunen inte drivit in från utlandet 31.12, 1 000 €							
<i>maintenance payments to be recovered from abroad by municipality, 31 Dec, EUR 1000</i>							
- ulkomailta peritty elatusapua vuoden aikana yhteensä, 1 000 € -	1 066	1 219	1 134
totalt belopp underhållsbidrag som drivits in från utlandet, 1 000 €							
<i>maintenance payments recovered from abroad during year, EUR 1000</i>							
1.4. Maksettu elatustukea vuoden aikana yhteensä, 1000 €	137 842	144 149	143 355	141 767	139 281	136 144	144 014
Betalt underhållsstöd under året sammanlagt, 1000 €							
<i>Maintenance allowances paid during year, total €1000</i>							
siitä - därav - of which							
- korvattavaa elatustukea, 1000 €	91 820	95 789	95 976	95 203	93 634	91 241	92 054
underhållsstöd som skall ersättas, 1000 €							
<i>recompensable maintenance allowance, €1000</i>							
- ei-korvattavaa elatustukea, 1000 €	46 022	48 355	47 379	46 552	45 650	44 900	51 951
underhållsstöd som inte behöver ersättas, 1000 €							
<i>non-recompensable maintenance allowance, €1000</i>							

Taulukko 2 Lapsen elatus ja huolto 2001–2007
 Tabell 2 Underhåll och vårdnad av barn 2001–2007
 Table 2 Child Maintenance and Custody 2001–2007

	2001	2002	2003	2004	2005	2006	2007
1.5. Peritty elatusvelvollisilta elatusapua							
Indrivet underhållsbidrag av underhållsskyldiga <i>Maintenance payments recovered from liable parents</i>							
- vuoden aikana yhteensä, 1000 € under året sammanlagt, 1000 € <i>during year, total, €1000</i>	59 119	68 610	70 888	71 183	68 884	67 938	67 217
siitä käytetty - varav använts - <i>of which spent on</i>							
- elatusapuun, 1000 € för underhållsbidrag, 1000 € <i>maintenance payments, €1000</i>	9 407	10 091	9 838	9 590	8 486	7 946	6 877
- elatusstuen korvaukseksi (omassa tai toisessa kunnassa), 1000 € för ersättning av underhållsstöd (i egen eller i annan kommun), 1000 € <i>recompensing for maintenance allowance payments (in the same or another municipality), €1000</i>	49 712	58 508	61 047	61 610	60 392	59 983	60 362
1.6. Kunnan perittävänä olevaa elatusapua elatusvelvollisilta jäljellä							
Av kommunen oindrivet underhållsbidrag av de underhållsskyldiga <i>Remaining maintenance payment debt to be recovered by municipalities</i>							
- 31.12. yhteensä, 1000 € 31.12. sammanlagt, 1000 € <i>31 Dec total, €1000</i>	482 582	488 412	492 787	495 298	267 793⁽¹⁾	257 697	248 010
siitä - varav - <i>of which</i>							
- kunnalle (omalle tai toiselle kunnalle) tilittävää elatus-tuen korvausta 1000 € ersättning för underhållsstöd som redovisas för kommunen (egen eller annan kommun), 1000 € <i>recompense to be paid to municipality (the same or another) for maintenance allowance payments, €1000</i>	418 254	425 669	432 061	435 532	243 428	234 853	226 922
- lapselle tilittävää elatusapua, 1000 € underhållsbidrag som redovisas för barnet, 1000 € <i>maintenance payments to be paid to children, €1000</i>	64 328	62 736	60 730	59 757	24 364	22 845	21 084
1.7. Vanhentuneet elatusvelkasaatavat yhteensä, 1 000 €							
Totalt belopp (1 000 €) av fordringar av underhåll som preskriberats <i>Time-barred maintenance debt, total, € 1000</i>							
siitä - varav - <i>of which</i>							
- kunnan saatavat, 1 000 € – kommunens fordringar, 1 000 € <i>payments receivable by municipality, € 1000</i>	233 395 ⁽²⁾	20 892	20 249
- lapsen saatavat, 1 000 € - barnets fordringar, 1 000 € <i>payments receivable by child, € 1000</i>	36 053	2 155	2 101
1.8. Elatusvelvollisuus loppui saatavien vanhennuttua (henkilöiden lkm)							
Underhållsskyldigheten upphört till följd av preskriberade fordringar (antal personer) <i>Maintenance liability expired due to maintenance debt becoming time-barred (number of persons)</i>							
	24 836	3 184	2 467

⁽¹⁾ **elatusvelkasaatavia vanhentunut 233,4 milj. euroa**
 preskriberade fordringar av underhåll 233,4 miljoner euro
time-barred maintenance debt EUR 233.4 million in total

⁽²⁾ **vanhentunut vuoden 1999 ja sitä vanhemmat elatusvelkasaatavat**
 preskriberade fordringar av underhåll från 1999 och tidigare
time-barred maintenance debt for 1999 and maintenance debt from before 1999

Taulukko 2 Lapsen elatus ja huolto 2001–2007
 Tabell 2 Underhåll och vårdnad av barn 2001–2007
 Table 2 Child Maintenance and Custody 2001–2007

	2001	2002	2003	2004	2005	2006	2007
1.9. Elatusvelvollisen vapauttaminen elatusavun suorittamisesta elatustukivelan korvaukseksi							
Befriande av underhållsskyldig från att betala underhållsbidrag för att ersätta regressfordan							
<i>Exemption of a liable parent from maintenance payments in compensation for maintenance payment debt</i>							
Vapautushakemuksia yhteensä, kpl	13 203	12 372	12 420	12 685	10 543	10 379	10 373
Ansökningar om befrielse sammanlagt st.							
<i>Applications for exemption, number</i>							
siitä - varav - of which							
- hyväksytty kokonaan tai osittain kpl	12 446	11 529	11 531	11 806	9 570	9 459	9 505
helt eller delvis godkända, st.							
<i>accepted in whole or part, number</i>							
- " 1000 €	29 847	28 798	28 036	29 788	18 708	18 474	19 541
- hylätty, kpl - förkastade, st. - <i>rejected, number</i>	757	843	889	879	973	920	868
1.10. Elatustuen takaisinperintä nostajalta							
Återkrav av underhållsstöd hos den som lyft stödet							
<i>Recovery of maintenance allowance from the recipient</i>							
- Päätöksiä takaisin perimisestä, kpl	1 540	1 645	1 487	1 608	1 858	1 701	1 709
Beslut om återkrav, st.							
<i>Decisions on recovery, number</i>							
- " 1000 €	551	479	517	583	803	605	607
- Peritty takaisin, 1000 €	351	658	301	347	311	337	362
Har återkrävts, 1000 €							
<i>Amount recovered, €1000</i>							
2. ELATUSAVUN VAHVISTAMINEN VUOSINA 2001–2007							
FASTSTÄLLANDE AV UNDERHÅLLSBIDRAG ÅREN 2001–2007							
CONFIRMATION OF MAINTENANCE PAYMENTS 2001–2007							
2.1. Sosiaalilautakunnan vahvistamia elatusapusopimuksia vuoden aikana yhteensä - Antal av socialnämnden fastställda avtal om underhållsbidrag under året sammanlagt	34 808	35 646	36 111	35 056	34 559	33 573	35 237
<i>Maintenance agreements confirmed by a Social Welfare Board during year, total</i>							
niistä sopimuksia, joilla aikaisempaa elatusavun euro määrää on - därav avtal om ändring av tidigare eurobelopp							
<i>of which agreements with an altered amount of payment</i>							
- alennettu, kpl - sänkta underhållsbidrag, st.	3 312	3 426	3 412	3 432	2 944	3 286	3 531
<i>reduced amount, number</i>							
- korotettu, kpl - höjda underhållsbidrag, st.	3 092	4 049	3 537	3 317	2 876	2 898	3 919
<i>higher amount, number</i>							

Taulukko 2 Lapsen elatus ja huolto 2001–2007
 Tabell 2 Underhåll och vårdnad av barn 2001–2007
 Table 2 Child Maintenance and Custody 2001–2007

	2001	2002	2003	2004	2005	2006	2007
2.2. Sopimukset vuoden viimeisen elatusavun euro määrän mukaan euroa/kk - Avtal enligt eurobeloppet för årets sista underhållsbidrag euro/månad - Agreements according to the amount of year's last maintenance payment, €/month							
Elatusapu jätetty kokonaan vahvistamatta, kpl Underhållsbidraget har inte fastställts, st. Amount of maintenance payment unconfirmed, number	3 049	3 255	3 164	3 355	3 687	3 694	4 474
alle - under - below 67,28 €	9 455	9 052	9 505	8 687	7 656	7 322	6 907
67,28 - 100,90 €	2 895	3 947	3 750	3 395	3 262	3 068	3 437
100,91 - 134,54 €	11 431	11 325	11 461	11 242	11 130	9 815	8 614
134,55 - 168,18 €	2 949	3 628	3 610	3 455	3 450	3 487	4 430
168,19 - 235,45 €	3 296	2 599	2 803	2 735	2 989	2 958	3 415
235,46 - 302,73 €	718	737	755	813	843	909	1 154
yli - över - above 302,73 €	338	299	273	260	216	267	404
Yhteensä, kpl - Sammanlagt, st. - Total, No.	34 131	34 842	35 321	33 942	33 233	31 520	32 835
Elatusapu jätetty kokonaan vahvistamatta, % Underhållsbidraget har inte fastställts, % Amount of maintenance payment unconfirmed, %	8,9	9,3	9,0	9,9	11,1	11,7	13,6
alle - under - below 67,28 €	27,7	26,0	26,9	25,6	23,0	23,2	21,0
67,28 - 100,90 €	8,5	11,3	10,6	10,0	9,8	9,7	10,5
100,91 - 134,54 €	33,5	32,5	32,4	33,1	33,5	31,1	26,2
134,55 - 168,18 €	8,6	10,4	10,2	10,2	10,4	11,1	13,5
168,19 - 235,45 €	9,7	7,5	7,9	8,1	9,0	9,4	10,4
235,46 - 302,73 €	2,1	2,1	2,1	2,4	2,5	2,9	3,5
yli - över - above 302,73 €	1,0	0,9	0,8	0,8	0,6	0,8	1,2
Yhteensä, % - Sammanlagt, % - Total, %	100	100	100	100	100	100	100
Kertasuoritteisia/osittain kertasuoritteisia sopimuksia vuoden aikana yhteensä, kpl Avtal om engångsersättning/delvis engångsersättning under året sammanlagt, st. Lump-sum / partly lump-sum agreements during year, number	107	99	114	94	93	50	82
3. ISYVDEN SELVITTÄMINEN JA VAHVISTAMINEN VUOSINA 2001–2007 UTREDNING OCH FASTSTÄLLANDE AV FADERSKAP ÅREN 2001–2007 DETERMINATION AND ESTABLISHMENT OF PATERNITY 2001–2007							
3.1. Lapsia, joiden isyys vahvistettu	21 718	21 400	21 883	22 878	22 021	23 047	22 821
Faderskap fastställt, totalt antal barn Children involved in establishment of paternity niistä - därav genom - of which							
- tunnustamisella - erkännande - through acknowledgement	21 659	21 329	21 811	22 814	21 959	22 982	22 765
- tuomioistuimen päätöksellä - med domstolens beslut by a court decision	59	71	72	64	62	65	56
3.2. Keskeytettyjä isyyden selvityksiä vuoden aikana yhteensä, kpl Antal faderskapsutredningar som avbrutits under året sammanlagt, st. Interrupted determinations of paternity during year, number niistä - därav - of which	885	894	940	905	923	882	965
- lapsen äidin kirjallisella ilmoituksella, kpl med skriftligt meddelande från barnets mor, st. by the mother's written notice, number	734	751	748	735	742	674	749

Taulukko 2

Lapsen elatus ja huolto 2001–2007

Tabell 2

Underhåll och vårdnad av barn 2001–2007

Table 2

Child Maintenance and Custody 2001–2007

	2001	2002	2003	2004	2005	2006	2007
4. LAPSEN HUOLTO, TAPAAMISOIKEUS JA ASUMINEN VUOSINA 2001–2007							
VÄRDNAD AV BARN, UMGÅNGESRÄTT OCH BARNETS BOENDE ÅREN 2001–2007 <i>CHILD CUSTODY, RIGHT OF ACCESS AND RESIDENCE 2001–2007</i>							
4.1. Sosiaalilautakunnan vuoden aikana vahvistamia sopimuksia lapsen huollosta, tapaamisoikeudesta ja asumisesta kaikkiaan, kpl	38 048	38 313	39 331	40 052	40 124	40 676	41 552
Antal av socialnämnden under året fastställda avtal om vårdnaden av barn, umgängesrätten och barnets boende, sammanlagt, st. <i>Agreements on child custody, right of access and residence confirmed by a Social Welfare Board during year, number</i>							
niistä - varav - of which							
- uusiu sopimuksia, kpl	32 841	32 816	33 599	34 516	34 688	35 083	35 413
nya avtal, st. <i>new agreements, number</i>							
- sopimuksia, joilla muutettu tuomioistuimen päätöstä, kpl	507	444	452	356	323	392	381
avtal genom vilka domstolsbeslut ändrats, st. <i>agreements altering the court decision, number</i>							
- sopimuksia, joilla muutettu sosiaalilautakunnan vahvistamaa sopimusta, kpl	4 700	5 053	5 280	5 180	5 113	5 201	5 758
avtal genom vilka av socialnämnden fastställda avtal ändrats, st. <i>agreements altering agreements confirmed by a Social Welfare Board, number</i>							
4.2. Sopimuksia lapsen huollosta vuoden aikana, yht.	33 330	33 019	33 747	34 466	34 102	34 230	34 359
Avtal om vårdnaden av barn under året, sammanlagt <i>Agreements on child custody during year, total</i>							
niistä sopimuksia - därav avtal - of which agreements on							
- yhteisestä huollosta	30 299	30 193	30 884	31 784	31 435	31 794	31 768
gemensam vårdnad <i>joint custody</i>							
- huollosta yksin äidille	2 619	2 431	2 548	2 357	2 365	2 161	2 269
vårdnaden enbart åt modern <i>custody entrusted to the mother alone</i>							
- huollosta yksin isälle	412	395	315	325	302	275	322
vårdnaden enbart åt fadern <i>custody entrusted to the father alone</i>							
4.3. Sopimuksia tapaamisoikeudesta vuoden aikana, kpl	15 917	16 690	17 347	16 664	17 040	16 893	17 710
Avtal om umgängesrätt under året sammanlagt, st. <i>Agreements on right of access during year, number</i>							
4.4. Sopimuksia asumisesta vuoden aikana, kpl							
Avtal om barnets boende under året, st. <i>Agreements on residence of child during year, number</i>							
- äidin luona - hos modern - with mother	14 601	14 983	15 748	15 005	15 125	14 215	14 661
- isän luona - hos fadern - with father	3 135	3 454	3 710	3 205	3 405	3 020	3 282
4.5. Annettu selvitys tuomioistuimelle, kpl	887	1 074	995	971	1 093	1 010	1 198
Utredning inlämnad till domstol, st. <i>Report submitted to court, number</i>							

Taulukko 3. -

Tabell 3. -

Table 3.

Lapsen elatus 2006–2007 kunnittain - Underhåll av barn 2006–2007 kommunvis -

Child Maintenance 2006–2007 by municipality

Maakunta / kuntaryhmä / kunta - Landskap / kommungrupp / kommun - <i>Region/group of municipalities / municipality</i>	Elatustuki – Underhållsstöd – <i>Maintenance allowance</i>										
	Lapsia elatustuen piirissä 31.12. Barn som omfattas av underhållsstödet 31.12 <i>Children in receipt of maintenance allowance, 31 Dec.</i>			Elatusvelvollisia, joilla suoritettavana erään- tyvää elatusapua Underhållsskyldiga som har underhållsbidrag som förfallit till betalning <i>Liabte parents with unsettled maintenance payments</i>	Maksettu korvattavaa elatusapua Utbetalt under- hållsstöd som skall ersättas <i>Recompensable maintenance allowance payments</i>	Peritty elatus- tukea elatus- velvollisilta Indrivits underhålls- stöd av underhålls- skyldiga <i>Maintenance payments recovered from liable parents</i>	Kunnan perit- tävänä olevaa elatusapua Kommunens oindrivna underhållsbidrag <i>Maintenance payments to be recovered by municipality</i>	Vanhentuneet elatusvelka- saatavat Fordringar av underhåll som preskriberats <i>Time-barred maintenance debt receivables</i>	Maksettu lapsille elatustukea ja perittyä elatusapua yhteensä - Utbetalt underhållsstöd för barn och indrivet underhållsbidrag totalt - <i>Maintenance allowance and recovered maintenance payments paid to children, total</i>		
	Yhteensä Totalt <i>Total</i>	Alle 18-v. Under 18 år <i>Of under-18s</i>	%						Maksettu elatusapua Utbetalt under- hållsstöd <i>Maintenance allowances paid</i>	Peritty lapsille elatusapua Indrivits underhålls- bidrag för barn <i>Maintenance payments recovered for children</i>	Yhteensä euroa/lapsi Totalt euro/barn <i>EUR total/child</i>
	2006	2007			1 000 €	1 000 €	1 000 €	1 000 €	1 000 €	1 000 €	1 000 €
Koko maa - Hela landet - Whole country	98 582	96 111	8,8	48 813	92 054	60 362	248 010	20 249	144 014	6 877	1 570
Kaupunkimaiset kunnat - Urbana kommuner - Urban Municipalities	67 415	65 729	9,8	33 983	65 015	41 091	175 906	13 865	99 407	4 818	1 586
Taajaan asutut kunnat - Tätortskommuner - Semi Urban Municipalities	15 597	15 355	7,3	7 607	13 902	9 991	36 978	3 050	22 550	1 089	1 539
Maaseutumaiset kunnat - Landsbygdskommuner - Rural Municipalities	15 570	15 027	6,9	7 223	13 137	9 280	35 126	3 334	22 057	970	1 532
UUSIMAA - NYLAND											
Espoo-Esbo	4 443	4 501	7,9	1 957	3 990	2 216	10 902	785	6 562	364	1 539
Hanko-Hangö	204	190	10,5	84	183	130	681	62	295	18	1 647
Helsinki-Helsingfors	11 292	10 973	11,5	5 537	11 099	5 816	33 343	2 761	16 571	794	1 583
Hyvinkää-Hyvinge	859	830	8,5	420	874	575	2 692	222	1 287	57	1 619
Järvenpää-Träskända	787	775	8,8	426	857	557	2 784	230	1 189	74	1 630
Kauniainen-Grankulla	61	66	3,1	38	63	27	199	23	98	10	1 636
Kerava-Kervo	750	764	10,5	404	788	446	2 080	149	1 124	72	1 565
Lohja-Lojo	824	796	9,2	416	765	566	2 093	173	1 210	67	1 604
Tuusula-Tusby	672	659	6,8	362	748	490	1 731	150	1 004	94	1 666
Vantaa-Vanda	4 697	4 568	10,5	2 344	4 343	2 573	12 434	920	6 932	454	1 617
Kaupunkimaiset kunnat - Urbana kommuner - Urban Municipalities	24 589	24 122	9,9	11 988	23 710	13 396	68 939	5 475	36 272	2 004	1 587

Maakunta / kuntaryhmä /
kunta -
Landskap / kommungrupp /
kommun -
Region/group of municipalities /
municipality

Elatustuki – Underhållsstöd – *Maintenance allowance*

Lapsia elatustuen
piirissä 31.12.

Barn som omfattas av
underhållsstödet 31.12
*Children in receipt of
maintenance
allowance, 31 Dec.*

Yhteensä

Totalt
Total

Alle 18-v.

Under 18 år
Of under-18s
(*

2006

2007

%

%

1 000 €

1 000 €

1 000 €

1 000 €

1 000 €

1 000 €

1 000 €

	2006	2007	%		1 000 €	1 000 €	1 000 €	1 000 €	1 000 €	1 000 €	1 000 €
Karjaa-Karis	187	202	10,5	94	166	136	512	49	287	10	1 470
Karkkila-Högfors	152	153	8,2	85	163	121	347	33	230	13	1 588
Kirkkonummi-Kyrkslätt	537	500	5,2	236	430	237	934	76	747	32	1 558
Mäntsälä	398	409	8,0	199	404	268	974	82	614	28	1 570
Nurmijärvi	599	601	5,4	296	601	432	1 581	135	930	86	1 691
Tammisaari-Ekenäs	250	220	7,5	96	170	133	504	60	336	15	1 595
Vihti-Vichtis	555	563	8,2	286	556	397	1 244	83	808	51	1 526
Taajaan asutut kunnat - Tätortskommuner - Semi Urban Municipalities	2 678	2 648	6,7	1 292	2 490	1 724	6 096	518	3 952	235	1 581
Inkoo-Ingå	81	86	6,9	41	101	56	245	20	126	7	1 547
Karjalohja-Karislojo	36	36	11,0	19	49	21	149	12	60	3	1 750
Nummi-Pusula	109	120	9,0	56	107	76	302	20	175	5	1 500
Pohja-Pojo	102	98	9,3	41	75	76	270	39	146	9	1 582
Pornainen-Borgnäs	74	77	4,8	37	77	84	218	17	108	6	1 481
Sammatti	13	18	6,2	6	12	18	33	2	24	0	1 333
Siuntio-Sjundeå	60	61	3,9	28	53	23	218	26	92	1	1 525
Maaseutumaiset kunnat - Landsbygdskommuner - Rural Municipalities	475	496	6,7	228	474	354	1 435	136	731	31	1 536
Koko maakunta - Hela landskapet Whole region	27 742	27 266	9,4	13 508	26 674	15 474	76 470	6 129	40 955	2 270	1 585

Maakunta / kuntaryhmä /
kunta -
Landskap / kommungrupp /
kommun -
Region/group of municipalities /
municipality

Elatustuki – Underhållsstöd – Maintenance allowance

**Lapsia elatustuen
piirissä 31.12.**

Barn som omfattas av
underhållsstödet 31.12
*Children in receipt of
maintenance
allowance, 31 Dec.*

Yhteensä
Totalt
Total

2006

Alle 18-v.
Under 18 år
Of under-18s
(*
%)

2007

%

**Elatusvelvollisia, joilla
suoritettavana erään-
tyvää elatusapua**

Underhållsskyldiga som
har underhållsbidrag som
förfallit till betalning
*Liabale parents with
unsettled maintenance
payments*

Alle 18-v.

Under 18 år
Of under-18s
(*
%)

82

**Maksettu
korvattavaa
elatusapua**

Utbetalt under-
hållsstöd som
skall ersättas
*Recompensable
maintenance
allowance
payments*

1 147

1 000 €

**Peritty elatus-
tukea elatus-
velvollisilta**

Indrivits underhålls-
stöd av underhålls-
skyldiga
*Maintenance
payments
recovered from
liable parents*

733

1 000 €

**Kunnan perit-
täväna olevaa
elatusapua**

Kommunens
oindrivna
underhållsbidrag
*Maintenance
payments to be
recovered by
municipality*

3 291

1 000 €

**Vanhentuneet
elatusvelka-
saatavat**

Fordringar av
underhåll som
preskriberats
*Time-barred
maintenance
debt receivables*

321

1 000 €

**Maksettu lapsille elatusapua ja perittyä
elatusapua yhteensä - Utbetalt underhållsstöd för barn
och indrivet underhållsbidrag totalt -**

*Maintenance allowance and recovered
maintenance payments paid to children, total*

**Maksettu
elatusapua**

Utbetalt under-
hållsstöd
*Maintenance
allowances paid*

1 663

1 000 €

**Peritty lapsille
elatusapua**

Indrivits underhålls-
bidrag för barn
*Maintenance payments
recovered for children*

84

1 000 €

**Yhteensä
euroa/lapsi**

Totalt
euro/barn
*EUR
total/child*

1 570

ITÄ-UUSIMAA - ÖSTRA NYLAND

Loviisa-Lovisa	173	169	13,2	82	152	103	466	41	246	9	1 509
Porvoo-Borgå	983	944	8,6	535	995	630	2 825	280	1 417	75	1 581
Kaupunkimaiset kunnat - Urbana kommuner - Urban Municipalities	1 156	1 113	9,0	617	1 147	733	3 291	321	1 663	84	1 570
Sipoo-Sibbo	250	251	4,7	128	227	150	782	62	361	30	1 558
Taajaan asutut kunnat - Tätortskommuner - Semi Urban Municipalities	250	251	4,7	128	227	150	782	62	361	30	1 558
Askola	74	67	5,7	29	65	39	151	11	110	8	1 761
Lapinjärvi-Lappträsk	56	57	10,0	21	38	28	148	12	83	15	1 719
Liljendal	25	28	9,3	13	21	12	81	1	37	1	1 357
Myrskylä-Mörskom	40	48	10,8	19	33	20	122	17	71	3	1 542
Pernaja-Pernå	66	54	6,0	29	58	37	143	11	86	6	1 704
Pukkila	38	35	6,8	20	37	39	68	9	52	2	1 543
Ruotsinpyhtää-Strömfors	54	62	11,0	23	45	37	72	7	85	9	1 516
Maaseutumaiset kunnat - Landsbygdskommuner - Rural Municipalities	353	351	7,8	154	297	212	785	68	524	44	1 618
Koko maakunta - Hela landskapet Whole region	1 759	1 715	7,7	899	1 671	1 095	4 858	451	2 548	158	1 578

Maakunta / kuntaryhmä /
kunta -
Landskap / kommungrupp /
kommun -
Region/group of municipalities /
municipality

Elatustuki – Underhållsstöd – Maintenance allowance

Lapsia elatustuen
piirissä 31.12.

Barn som omfattas av
underhållsstödet 31.12
Children in receipt of
maintenance
allowance, 31 Dec.

Yhteensä

Totalt
Total

Alle 18-v.

Under 18 år
Of under-18s
(*

Elatusvelvollisia, joilla
suoritettavana erään-
tyvää elatusapua

Underhållsskyldiga som
har underhållsbidrag som
förfallit till betalning
Liable parents with
unsettled maintenance
payments

Maksettu
korvattavaa
elatusapua

Utbetalt under-
hållsstöd som
skall ersättas
Recompensable
maintenance
allowance
payments

Peritty elatus-
tukea elatus-
velvollisilta

Indrivits underhålls-
stöd av underhålls-
skyldiga
Maintenance
payments
recovered from
liable parents

Kunnan perit-
ävänä olevaa
elatusapua

Kommunens
oindrivna
underhållsbidrag
Maintenance
payments to be
recovered by
municipality

Vanhentuneet
elatusvelka-
saatavat

Fordringar av
underhåll som
preskriberats
Time-barred
maintenance
debt receivables

Maksettu lapsille elatusapua ja perittyä
elatusapua yhteensä - Utbetalt underhållsstöd för barn
och indrivet underhållsbidrag totalt -

Maintenance allowance and recovered
maintenance payments paid to children, total

Maksettu
elatusapua

Utbetalt under-
hållsstöd
Maintenance
allowances paid

Peritty lapsille
elatusapua

Indrivits underhålls-
bidrag för barn
Maintenance payments
recovered for children

Yhteensä
euroa/lapsi

Totalt
euro/barn
EUR
total/child

2006

2007

%

1 000 €

1 000 €

1 000 €

1 000 €

1 000 €

1 000 €

VARSAINAIS-SUOMI - EGENTLIGA FINLAND

Kaarina-S:t Karins	444	430	8,0	249	507	294	1 135	135	695	37	1 702
Naantali-Nådendal	303	318	10,3	167	320	224	882	87	461	27	1 535
Raisio-Reso	408	385	7,4	155	375	275	1 195	131	562	22	1 517
Salo	375	379	7,5	181	313	214	926	90	536	33	1 501
Turku-Åbo	3 923	3 814	13,5	1 778	3 836	2 514	9 228	687	5 840	263	1 600
Kaupunkimaiset kunnat - Urbana kommuner - Urban Municipalities	5 453	5 326	11,3	2 530	5 351	3 521	13 366	1 130	8 094	382	1 591
Halikko	157	144	6,4	76	135	118	357	43	215	7	1 542
Laitila	158	147	8,5	61	108	95	226	18	213	16	1 558
Lieto-Lundo	197	190	4,6	103	210	148	622	48	291	37	1 726
Loimaa	174	200	7,9	88	152	114	395	43	281	11	1 460
Mynämäki	122	131	7,2	69	135	97	319	20	182	7	1 443
Paimio-Pemar	185	166	7,3	88	179	176	481	58	264	18	1 699
Parainen-Pargas	137	133	5,0	66	117	74	577	51	191	18	1 571
Piikkiö-Pikis	117	121	6,5	56	107	97	309	24	165	3	1 388
Uusikaupunki-Nystad	321	320	10,6	199	287	231	824	76	462	26	1 525
Taajaan asutut kunnat - Tätortskommuner - Semi Urban Municipalities	1 568	1 552	6,9	806	1 430	1 150	4 110	381	2 264	143	1 551
Alastaro	35	42	7,5	17	33	24	116	11	55	4	1 405
Askainen-Villnäs	20	18	9,1	11	19	2	74	5	30	0	1 667
Aura	88	84	8,7	46	73	39	209	18	111	8	1 417
Dragsfjärd	37	31	5,6	13	20	15	85	4	54	3	1 839
Houtskari-Houtskär	9	4	3,6	1	2	2	4	0	6	0	1 500
Iniö	3	1	2,8	1	0	0	5	1	3	0	3 000
Kemiö-Kimito	39	38	6,0	23	42	24	120	12	54	2	1 474
Kiiikala	12	13	3,7	6	16	8	39	7	20	0	1 538
Kisko	25	19	5,4	9	21	10	71	10	33	2	1 842
Korppoo-Korpo	6	9	6,7	2	0	0	0	33	9	0	1 000
Koski TI	34	36	7,7	12	26	20	51	5	52	2	1 500
Kustavi-Gustavs	12	19	14,3	8	15	9	28	0	25	0	1 316

Elatustuki – Underhållsstöd – Maintenance allowance

Lapsia elatustuen
piirissä 31.12.

Barn som omfattas av
underhållsstödet 31.12
*Children in receipt of
maintenance
allowance, 31 Dec.*

Yhteensä

Totalt
Total

Alle 18-v.

Under 18 år
Of under-18s
(*

Elatusvelvollisia, joilla
suoritettavana erään-
tyvää elatusapua

Underhållsskyldiga som
har underhållsbidrag som
förfallit till betalning
*Liable parents with
unsettled maintenance
payments*

%

Maksettu
korvattavaa
elatustukea

Utbetalt under-
hållsstöd som
skall ersättas
*Recompensable
maintenance
allowance
payments*

1 000 €

Peritty elatus-
tukea elatus-
velvollisilta

Indrivits underhålls-
stöd av underhålls-
skyldiga
*Maintenance
payments
recovered from
liable parents*

1 000 €

Kunnan perit-
tävänä olevaa
elatusapua

Kommunens
oindrivna
underhållsbidrag
*Maintenance
payments to be
recovered by
municipality*

1 000 €

Vanhentuneet
elatusvelka-
saatavat

Fordringar av
underhåll som
preskriberats
*Time-barred
maintenance
debt receivables*

1 000 €

Maksettu lapsille elatustukea ja perittyä
elatusapua yhteensä - Utbetalt underhållsstöd för barn
och indrivet underhållsbidrag totalt -

*Maintenance allowance and recovered
maintenance payments paid to children, total*

Maksettu
elatustukea

Utbetalt under-
hållsstöd
*Maintenance
allowances paid*

1 000 €

Peritty lapsille
elatusapuja

Indrivits underhålls-
bidrag för barn
*Maintenance payments
recovered for children*

1 000 €

Yhteensä
euroa/lapsi

Totalt
euro/barn
*EUR
total/child*

	2006	2007	%		1 000 €	1 000 €	1 000 €	1 000 €	1 000 €	1 000 €	1 000 €
Kuusjoki	30	26	7,2	10	26	14	68	1	42	0	1 615
Lemu	20	26	5,0	17	23	18	66	3	35	1	1 385
Marttila	29	32	8,4	17	26	26	56	4	41	3	1 375
Masku	83	86	5,0	58	112	73	252	36	130	11	1 640
Mellilä	24	29	11,6	10	20	15	27	6	33	2	1 207
Merimasku	19	22	5,2	14	26	11	72	8	32	3	1 591
Muurla	12	18	4,9	8	9	1	43	5	22	0	1 222
Nauvo-Nagu	11	7	2,7	6	8	8	37	12	12	1	1 857
Nousiainen-Nousis	59	61	4,8	35	61	43	180	17	89	4	1 525
Oripää	16	17	5,9	12	22	18	40	2	24	2	1 529
Perniö-Björnå	76	63	5,7	38	69	68	175	30	107	86	3 063
Pertteli	56	49	5,0	24	41	28	145	9	75	1	1 551
Pyhäranta	22	17	3,7	10	20	28	72	4	30	1	1 824
Pöytyä	116	115	7,7	66	104	77	237	19	160	10	1 478
Rusko	46	50	4,5	32	57	34	205	14	77	4	1 620
Rymättylä-Rimito	39	30	5,9	16	31	33	71	10	46	2	1 600
Sauvo-Sagu	47	43	6,7	26	51	35	167	11	67	0	1 558
Somero	133	128	7,0	62	122	79	327	36	190	5	1 523
Suomusjärvi	19	15	6,0	12	12	7	64	8	26	1	1 800
Särkisalo-Finby	11	8	7,1	5	8	7	16	0	14	0	1 750
Taivassalo-Tövsala	28	23	7,7	12	22	25	49	8	34	2	1 565
Tarvasjoki	39	38	7,9	18	36	10	107	10	55	3	1 526
Vahto	33	36	7,1	18	40	24	126	7	54	2	1 556
Vehmaa	58	58	11,6	28	62	23	224	14	89	2	1 569

Maakunta / kuntaryhmä /
kunta -
Landskap / kommungrupp /
kommun -
Region/group of municipalities /
municipality

Elatustuki – Underhållsstöd – Maintenance allowance

Lapsia elatustuen
piirissä 31.12.

Barn som omfattas av
underhållsstödet 31.12
Children in receipt of
maintenance
allowance, 31 Dec.

Yhteensä

Totalt
Total

Alle 18-v.

Under 18 år
Of under-18s
(*

Elatusvelvollisia, joilla
suoritettavana erään-
tyvää elatusapua

Underhållsskyldiga som
har underhållsbidrag som
förfallit till betalning

Liable parents with
unsettled maintenance
payments

Maksettu
korvattavaa
elatustukea

Utbetalt under-
hållsstöd som
skall ersättas

Recompensable
maintenance
allowance
payments

Peritty elatus-
tukea elatus-
velvollisilta

Indrivits underhålls-
stöd av underhålls-
skyldiga

Maintenance
payments
recovered from
liable parents

Kunnan perit-
tävnä olevaa
elatusapua

Kommunens
oindrivna
underhållsbidrag

Maintenance
payments to be
recovered by
municipality

Vanhentuneet
elatusvelka-
saatavat

Fordringar av
underhåll som
preskriberats

Time-barred
maintenance
debt receivables

Maksettu lapsille elatustukea ja perittyä
elatusapua yhteensä - Utbetalt underhållsstöd för barn
och indrivet underhållsbidrag totalt -

Maintenance allowance and recovered
maintenance payments paid to children, total

Maksettu
elatustukea

Utbetalt under-
hållsstöd
Maintenance
allowances paid

Peritty lapsille
elatusapuja

Indrivits underhålls-
bidrag för barn
Maintenance payments
recovered for children

Yhteensä
euroa/lapsi

Totalt
euro/barn
EUR
total/child

	2006	2007	%		1 000 €	1 000 €	1 000 €	1 000 €	1 000 €	1 000 €	1 000 €
Velkua	6	7	14,9	4	8	7	14	0	10	0	1 429
Västanfjärd	7	7	5,1	3	4	3	22	1	9	0	1 286
Yläne	36	35	8,5	20	37	32	135	14	52	0	1 486
Maaseutumaiset kunnat - Landsbygdskommuner - Rural Municipalities	1 395	1 360	6,4	730	1 324	900	3 799	395	2 007	167	1 599
Koko maakunta - Hela landskapet Whole region	8 416	8 238	9,1	4 066	8 105	5 571	21 275	1 906	12 365	692	1 585
SATAKUNTA											
Harjavalta	214	200	14,1	75	199	130	591	59	324	8	1 660
Pori-Björneborg	1 781	1 684	11,8	935	1 811	1 251	7 461	567	2 654	110	1 641
Rauma-Raumo	715	688	10,0	382	722	577	1 517	91	1 091	52	1 661
Kaupunkimaiset kunnat - Urbana kommuner - Urban Municipalities	2 710	2 572	11,4	1 392	2 732	1 958	9 569	717	4 069	170	1 648
Eura	132	139	7,0	66	111	63	246	14	202	9	1 518
Huittinen	146	137	8,1	62	114	92	355	36	206	8	1 562
Kankaanpää	235	214	8,7	124	219	138	613	63	354	16	1 729
Kokemäki-Kumo	119	118	7,9	78	103	82	235	26	191	17	1 763
Nakkila	119	119	9,7	57	107	75	424	25	179	2	1 521
Noormarkku-Norrmark	98	80	5,6	47	93	90	220	29	131	6	1 713
Ulvila-Ulvsby	265	278	9,1	138	269	152	855	59	399	18	1 500
Taajaan asutut kunnat - Tätortskommuner - Semi Urban Municipalities	1 114	1 085	8,1	572	1 016	692	2 948	252	1 662	76	1 602
Eurajoki-Euraäminne	106	109	8,2	51	92	59	216	27	162	6	1 541
Honkajoki	23	19	5,7	6	6	5	37	3	24	0	1 263
Jämijärvi	24	25	5,5	16	20	21	70	7	36	0	1 440
Karvia	36	38	7,8	16	32	19	99	12	52	2	1 421
Kiikoinen	15	12	4,5	6	9	5	45	8	19	3	1 833
Kiukainen	60	56	8,4	25	42	19	132	11	80	4	1 500
Köyliö-Kjulö	47	45	7,7	25	49	42	120	5	68	3	1 578

**Maakunta / kuntaryhmä /
kunta -**
Landskap / kommungrupp /
kommun -
*Region/group of municipalities /
municipality*

Elatustuki – Underhållsstöd – Maintenance allowance

**Lapsia elatustuen
piirissä 31.12.**

Barn som omfattas av
underhållsstödet 31.12
*Children in receipt of
maintenance
allowance, 31 Dec.*

Yhteensä

Totalt
Total

Alle 18-v.

Under 18 år
Of under-18s
(*

2006

2007

%

**Elatusvelvollisia, joilla
suoritettavana erään-
tyvää elatusapua**

Underhållsskyldiga som
har underhållsbidrag som
förfallit till betalning
*Liabile parents with
unsettled maintenance
payments*

Alle 18-v.

Under 18 år
Of under-18s
(*

2006

2007

%

1 000 €

1 000 €

**Maksettu
korvattavaa
elatusapua**

Utbetalt under-
hållsstöd som
skall ersättas
*Recompensable
maintenance
allowance
payments*

1 000 €

**Peritty elatus-
tukea elatus-
velvollisilta**

Indrivits underhålls-
stöd av underhålls-
skyldiga
*Maintenance
payments
recovered from
liable parents*

1 000 €

**Kunnan perit-
täväenä olevaa
elatusapua**

Kommunens
oindrivna
underhållsbidrag
*Maintenance
payments to be
recovered by
municipality*

1 000 €

**Vanhentuneet
elatusvelka-
saatavat**

Fordringar av
underhåll som
preskriberats
*Time-barred
maintenance
debt receivables*

1 000 €

**Maksettu lapsille elatustukea ja perittyä
elatusapua yhteensä -** Utbetalt underhållsstöd för barn
och indrivet underhållsbidrag totalt -

*Maintenance allowance and recovered
maintenance payments paid to children, total*

**Maksettu
elatusapua**

Utbetalt under-
hållsstöd
*Maintenance
allowances paid*

1 000 €

**Peritty lapsille
elatusapua**

Indrivits underhålls-
bidrag för barn
*Maintenance payments
recovered for children*

1 000 €

**Yhteensä
euroa/lapsi**

Totalt
euro/barn
*EUR
total/child*

	2006	2007	%		1 000 €	1 000 €	1 000 €	1 000 €	1 000 €	1 000 €	1 000 €
Lappi	46	53	7,4	25	46	42	99	9	73	6	1 491
Lavia	33	31	9,2	9	28	19	80	7	47	0	1 516
Luvia	46	41	5,7	22	55	37	188	17	71	3	1 805
Merikarvia-Sastmola	55	49	7,8	23	50	34	153	12	75	1	1 551
Pomarkku-Pämark	34	42	8,4	25	43	24	182	7	54	4	1 381
Siikainen	20	23	7,8	14	26	17	48	1	34	1	1 522
Säkylä	59	49	5,4	25	50	36	196	12	80	2	1 673
Vampula	20	22	6,3	8	19	12	40	4	32	1	1 500
Maaseutumaiset kunnat - Landsbygdskommuner - Rural Municipalities	624	614	7,2	296	567	391	1 705	142	907	36	1 536
Koko maakunta - Hela landskapet Whole region	4 448	4 271	9,6	2 260	4 315	3 041	14 222	1 111	6 638	282	1 620

Maakunta / kuntaryhmä /
kunta -
Landskap / kommungrupp /
kommun -
Region/group of municipalities /
municipality

Elatustuki – Underhållsstöd – Maintenance allowance

Lapsia elatustuen
piirissä 31.12.

Barn som omfattas av
underhållsstödet 31.12
Children in receipt of
maintenance
allowance, 31 Dec.

Yhteensä

Totalt
Total

2006

2007

Alle 18-v.

Under 18 år
Of under-18s
(*

%

Elatusvelvollisia, joilla
suoritettavana erään-
tyvää elatusapua

Underhållsskyldiga som
har underhållsbidrag som
förfallit till betalning
Liable parents with
unsettled maintenance
payments

Alle 18-v.
Under 18 år

Of under-18s
(*

%

Maksettu
korvattavaa
elatusapua

Utbetalt under-
hållsstöd som
skall ersättas
Recompensable
maintenance
allowance
payments

1 000 €

Peritty elatus-
tukea elatus-
velvollisilta

Indrivits underhålls-
stöd av underhålls-
skyldiga
Maintenance
payments
recovered from
liable parents

1 000 €

Kunnan perit-
ävänä olevaa
elatusapua

Kommunens
oindrivna
underhållsbidrag
Maintenance
payments to be
recovered by
municipality

1 000 €

Vanhentuneet
elatusvelka-
saatavat

Fordringar av
underhåll som
preskriberats
Time-barred
maintenance
debt receivables

1 000 €

Maksettu lapsille elatustukea ja perittyä
elatusapua yhteensä - Utbetalt underhållsstöd för barn
och indrivet underhållsbidrag totalt -

Maintenance allowance and recovered
maintenance payments paid to children, total

Maksettu
elatusapua

Utbetalt under-
hållsstöd
Maintenance
allowances paid

1 000 €

Peritty lapsille
elatusapua

Indrivits underhålls-
bidrag för barn
Maintenance payments
recovered for children

1 000 €

Yhteensä
euroa/lapsi

Totalt
euro/barn
EUR
total/child

1 000 €

KANTA-HÄME - EGENTLIGA TAVASTLAND

Forssa	316	322	10,2	158	286	202	857	65	459	17	1 478
Hämeenlinna-Tavastehus	959	915	9,7	382	725	424	2 055	175	1 391	44	1 568
Riihimäki	652	643	10,8	294	535	372	1 844	138	953	48	1 557
Kaupunkimaiset kunnat - Urbana kommuner - Urban Municipalities	1 927	1 880	10,2	834	1 546	998	4 756	378	2 803	109	1 549
Hattula	149	164	7,5	68	136	101	304	33	236	9	1 494
Janakkala	412	399	10,7	173	316	214	622	50	574	28	1 509
Taajaan asutut kunnat - Tätortskommuner - Semi Urban Municipalities	561	563	9,5	241	452	315	926	83	810	37	1 504
Hauho	67	61	7,7	28	56	33	194	16	91	2	1 525
Hausjärvi	166	148	7,1	76	153	124	411	36	227	11	1 608
Humppila	47	37	7,3	24	43	42	114	10	59	3	1 676
Jokioinen-Jockis	113	119	8,7	47	97	72	220	18	173	3	1 479
Kalvola	59	56	7,7	27	54	38	121	12	83	2	1 518
Lammi	93	87	8,1	38	81	66	131	11	126	14	1 609
Loppi	123	143	7,4	71	144	106	364	31	199	9	1 455
Renko	40	40	7,9	12	31	13	105	11	63	1	1 600
Tammela	88	92	6,1	47	97	57	304	25	138	1	1 511
Tuulos	29	31	9,0	19	34	18	67	0	46	1	1 516
Ypäjä	65	61	11,7	31	57	35	175	12	96	2	1 607
Maaseutumaiset kunnat - Landsbygdskommuner - Rural Municipalities	890	875	7,7	420	847	604	2 206	182	1 301	49	1 543
Koko maakunta - Hela landskapet Whole region	3 378	3 318	9,3	1 495	2 845	1 917	7 888	643	4 914	195	1 540

**Maakunta / kuntaryhmä /
kunta -**
Landskap / kommungrupp /
kommun -
*Region/group of municipalities /
municipality*

Elatustuki – Underhållsstöd – Maintenance allowance

**Lapsia elatustuen
piirissä 31.12.**

Barn som omfattas av
underhållsstödet 31.12
*Children in receipt of
maintenance
allowance, 31 Dec.*

Yhteensä

Totalt
Total

Alle 18-v.

Under 18 år
Of under-18s
(*

2006

2007

%

**Elatusvelvollisia, joilla
suoritettavana erään-
tyvää elatusapua**

Underhållsskyldiga som
har underhållsbidrag som
förfallit till betalning
*Liable parents with
unsettled maintenance
payments*

Alle 18-v.

Under 18 år
Of under-18s
(*

%

**Maksettu
korvattavaa
elatusapua**

Utbetalt under-
hållsstöd som
skall ersättas
*Recompensable
maintenance
allowance
payments*

**Maksettu
korvattavaa
elatusapua**

1 000 €

**Peritty elatus-
tukea elatus-
velvollisilta**

Indrivits underhålls-
stöd av underhålls-
skyldiga
*Maintenance
payments
recovered from
liable parents*

**Peritty elatus-
tukea elatus-
velvollisilta**

1 000 €

**Kunnan perit-
täväenä olevaa
elatusapua**

Kommunens
oindrivna
underhållsbidrag
*Maintenance
payments to be
recovered by
municipality*

**Kunnan perit-
täväenä olevaa
elatusapua**

1 000 €

**Vanhentuneet
elatusvelka-
saatavat**

Fordringar av
underhåll som
preskriberats
*Time-barred
maintenance
debt receivables*

**Vanhentuneet
elatusvelka-
saatavat**

1 000 €

**Maksettu lapsille elatusapua ja perittyä
elatusapua yhteensä -** Utbetalt underhållsstöd för barn
och indrivet underhållsbidrag totalt -

*Maintenance allowance and recovered
maintenance payments paid to children, total*

**Maksettu
elatusapua**

Utbetalt under-
hållsstöd
*Maintenance
allowances paid*

1 000 €

**Peritty lapsille
elatusapua**

Indrivits underhålls-
bidrag för barn
*Maintenance payments
recovered for children*

1 000 €

**Yhteensä
euroa/lapsi**

Totalt
euro/barn
*EUR
total/child*

PIRKANMAA - BIRKALAND

Akaa	333	329	10,2	145	270	218	672	68	462	22	1 471
Kangasala	437	415	6,1	237	456	311	1 057	94	656	24	1 639
Mänttä	127	161	14,4	68	124	80	411	20	204	13	1 348
Nokia	441	446	6,3	239	400	186	965	36	645	20	1 491
Pirkkala-Birkkala	243	239	5,8	139	228	177	690	44	362	16	1 582
Tampere-Tammerfors	4 196	3 994	11,2	2 295	4 056	3 036	9 704	900	6 167	316	1 623
Valkeakoski	411	417	10,7	207	410	263	748	31	629	29	1 578
Ylöjärvi	362	399	5,6	209	398	301	823	57	583	37	1 554
Kaupunkimaiset kunnat - Urbana kommuner - Urban Municipalities	6 550	6 400	9,3	3 539	6 342	4 572	15 070	1 250	9 708	477	1 591
Hämeenkyrö-Tavastkyrö	154	155	6,8	93	133	97	342	23	225	3	1 471
Lempäälä	316	307	5,9	152	270	202	761	51	448	29	1 554
Orivesi	179	191	10,0	95	182	118	451	28	263	25	1 508
Parkano	88	84	6,4	35	71	56	230	21	129	11	1 667
Vammala	346	319	9,3	128	249	229	771	67	473	17	1 536
Taajaan asutut kunnat - Tätortskommuner - Semi Urban Municipalities	1 083	1 056	7,5	503	905	702	2 555	190	1 538	85	1 537
Ikaalinen-Ikalis	90	85	6,2	41	76	43	240	25	132	4	1 600
Juupajoki	29	37	8,3	17	37	26	49	4	50	5	1 486
Kihniö	31	33	8,3	12	21	13	59	0	42	0	1 273
Kuhmalampi	8	8	4,0	2	7	6	29	4	16	0	2 000
Kuru	53	51	9,5	21	38	16	173	8	74	0	1 451
Kylmäkoski	58	56	10,0	26	49	45	76	9	80	4	1 500
Mouhijärvi	59	66	9,2	30	42	23	125	14	91	1	1 394
Punkalaidun	43	43	7,3	24	36	31	79	9	63	2	1 512
Pälkäne	123	126	8,5	64	123	110	272	25	181	13	1 540
Ruovesi	70	65	7,0	33	49	31	196	16	91	3	1 446
Urjala	96	88	8,9	33	52	53	113	20	129	12	1 602
Vesilahti	62	62	5,4	32	54	35	145	17	95	3	1 581
Vilppula	98	86	8,9	37	64	53	165	14	124	4	1 488

Maakunta / kuntaryhmä /
kunta -
Landskap / kommungrupp /
kommun -
Region/group of municipalities /
municipality

Elatustuki – Underhållsstöd – Maintenance allowance

**Lapsia elatustuen
piirissä 31.12.**

Barn som omfattas av
underhållsstödet 31.12
*Children in receipt of
maintenance
allowance, 31 Dec.*

Yhteensä

Totalt
Total

Alle 18-v.

Under 18 år
Of under-18s
(*

**Elatusvelvollisia, joilla
suoritettavana erään-
tyvää elatusapua**

Underhållsskyldiga som
har underhållsbidrag som
förfallit till betalning
*Liabale parents with
unsettled maintenance
payments*

*Liabale parents with
unsettled maintenance
payments*

**Maksettu
korvattavaa
elatusapua**

Utbetalt under-
hållsstöd som
skall ersättas
*Recompensable
maintenance
allowance
payments*

*Recompensable
maintenance
allowance
payments*

**Peritty elatus-
tukea elatus-
velvollisilta**

Indrivits underhålls-
stöd av underhålls-
skyldiga
*Maintenance
payments
recovered from
liable parents*

*Maintenance
payments
recovered from
liable parents*

**Kunnan perit-
täväenä olevaa
elatusapua**

Kommunens
oindrivna
underhållsbidrag
*Maintenance
payments to be
recovered by
municipality*

*Maintenance
payments to be
recovered by
municipality*

**Vanhentuneet
elatusvelka-
saatavat**

Fordringar av
underhåll som
preskriberats
*Time-barred
maintenance
debt receivables*

*Time-barred
maintenance
debt receivables*

**Maksettu lapsille elatustukea ja perittyä
elatusapua yhteensä - Utbetalt underhållsstöd för barn
och indrivet underhållsbidrag totalt -**

*Maintenance allowance and recovered
maintenance payments paid to children, total*

**Maksettu
elatusapua**

Utbetalt under-
hållsstöd
*Maintenance
allowances paid*

**Peritty lapsille
elatusapua**

Indrivits underhålls-
bidrag för barn
*Maintenance payments
recovered for children*

**Yhteensä
euroa/lapsi**

Totalt
euro/barn
*EUR
total/child*

	2006	2007	%		1 000 €	1 000 €	1 000 €	1 000 €	1 000 €	1 000 €	1 000 €
Virrat-Virdois	123	113	8,4	38	100	100	217	15	174	2	1 558
Äetsä	105	94	9,7	43	83	76	225	23	136	14	1 596
Maaseutumaiset kunnat - Landsbygdskommuner - Rural Municipalities	1 048	1 013	8,0	453	831	661	2 163	203	1 478	67	1 525
Koko maakunta - Hela landskapet Whole region	8 681	8 469	8,8	4 495	8 078	5 935	19 788	1 643	12 724	629	1 577

Maakunta / kuntaryhmä /
kunta -
Landskap / kommungrupp /
kommun -
Region/group of municipalities /
municipality

Elatustuki – Underhållsstöd – Maintenance allowance

Lapsia elatustuen
piirissä 31.12.

Barn som omfattas av
underhållsstödet 31.12
*Children in receipt of
maintenance
allowance, 31 Dec.*

Yhteensä

Totalt
Total

2006

2007

Alle 18-v.

Under 18 år
Of under-18s
(*
%)

%

Elatusvelvollisia, joilla
suoritettavana erään-
tyvää elatusapua

Underhållsskyldiga som
har underhållsbidrag som
förfallit till betalning
*Liabale parents with
unsettled maintenance
payments*

Alle 18-v.

Under 18 år
Of under-18s
(*
%)

%

Maksettu
korvattavaa
elatusapua

Utbetalt under-
hållsstöd som
skall ersättas
*Recompensable
maintenance
allowance
payments*

Maksettu

1 000 €

Peritty elatus-
tukea elatus-
velvollisilta

Indrivits underhålls-
stöd av underhålls-
skyldiga
*Maintenance
payments
recovered from
liable parents*

Peritty elatus-
tukea elatus-
velvollisilta

1 000 €

Kunnan perit-
täväna olevaa
elatusapua

Kommunens
oindrivna
underhållsbidrag
*Maintenance
payments to be
recovered by
municipality*

Kunnan perit-
täväna olevaa
elatusapua

1 000 €

Vanhentuneet
elatusvelka-
saatavat

Fordringar av
underhåll som
preskriberats
*Time-barred
maintenance
debt receivables*

Vanhentuneet
elatusvelka-
saatavat

1 000 €

Maksettu lapsille elatusapua ja perittyä
elatusapua yhteensä - Utbetalt underhållsstöd för barn
och indrivet underhållsbidrag totalt -

*Maintenance allowance and recovered
maintenance payments paid to children, total*

Maksettu
elatusapua

Utbetalt under-
hållsstöd
*Maintenance
allowances paid*

1 000 €

Peritty lapsille
elatusapua

Indrivits underhålls-
bidrag för barn
*Maintenance payments
recovered for children*

1 000 €

Yhteensä
euroa/lapsi

Totalt
euro/barn
*EUR
total/child*

1 585

PÄIJÄT-HÄME - PÄIJÄNNE-TAVASTLAND

Heinola	423	454	11,8	247	449	321	1 155	106	678	42	1 586
Lahti-Lahtis	2 186	2 080	11,4	1 171	2 275	1 418	7 436	581	3 145	152	1 585
Kaupunkimaiset kunnat - Urbana kommuner - Urban Municipalities	2 609	2 534	11,4	1 418	2 724	1 739	8 591	687	3 823	194	1 585
Hollola	447	438	8,3	222	417	288	1 351	92	654	38	1 580
Nastola	316	325	9,3	171	289	219	1 122	100	470	23	1 517
Orimattila	352	349	10,4	158	331	177	982	68	524	24	1 570
Taajaan asutut kunnat - Tätortskommuner - Semi Urban Municipalities	1 115	1 112	9,2	551	1 037	684	3 455	260	1 648	85	1 558
Artjärvi-Artsjö	35	33	12,2	19	38	22	124	10	48	0	1 455
Asikkala	166	155	9,2	59	115	65	384	41	227	9	1 523
Hartola	49	63	10,0	31	52	21	365	15	76	3	1 254
Hämeenkoski	23	23	5,7	9	24	19	65	4	34	0	1 478
Kärkölä	122	120	11,5	50	105	48	466	53	162	3	1 375
Padasjoki	62	60	10,0	25	44	44	90	9	78	7	1 417
Sysmä	74	72	9,4	40	79	33	275	22	108	7	1 597
Maaseutumaiset kunnat - Landsbygdskommuner - Rural Municipalities	531	526	9,7	233	457	252	1 769	154	733	29	1 449
Koko maakunta - Hela landskapet Whole region	4 255	4 172	10,5	2 202	4 218	2 675	13 815	1 101	6 204	308	1 561

Maakunta / kuntaryhmä /
kunta -
Landskap / kommungrupp /
kommun -
Region/group of municipalities /
municipality

Elatustuki – Underhållsstöd – Maintenance allowance

**Lapsia elatustuen
piirissä 31.12.**

Barn som omfattas av
underhållsstödet 31.12
*Children in receipt of
maintenance
allowance, 31 Dec.*

Yhteensä

Totalt
Total

2006

2007

Alle 18-v.

Under 18 år
Of under-18s
(*

%

**Elatusvelvollisia, joilla
suoritettavana erään-
tyvää elatusapua**

Underhållsskyldiga som
har underhållsbidrag som
förfallit till betalning
*Liabale parents with
unsettled maintenance
payments*

Alle 18-v.
Under 18 år

Of under-18s
(*

%

**Maksettu
korvattavaa
elatusapua**

Utbetalt under-
hållsstöd som
skall ersättas
*Recompensable
maintenance
allowance
payments*

1 000 €

**Peritty elatus-
tukea elatus-
velvollisilta**

Indrivits underhålls-
stöd av underhålls-
skyldiga
*Maintenance
payments
recovered from
liable parents*

1 000 €

**Kunnan perit-
ävänä olevaa
elatusapua**

Kommunens
oindrivna
underhållsbidrag
*Maintenance
payments to be
recovered by
municipality*

1 000 €

**Vanhentuneet
elatusvelka-
saatavat**

Fordringar av
underhåll som
preskriberats
*Time-barred
maintenance
debt receivables*

1 000 €

**Maksettu lapsille elatustukea ja perittyä
elatusapua yhteensä - Utbetalt underhållsstöd för barn
och indrivet underhållsbidrag totalt -**

*Maintenance allowance and recovered
maintenance payments paid to children, total*

**Maksettu
elatusapua**

Utbetalt under-
hållsstöd
*Maintenance
allowances paid*

1 000 €

**Peritty lapsille
elatusapua**

Indrivits underhålls-
bidrag för barn
*Maintenance payments
recovered for children*

1 000 €

**Yhteensä
euroa/lapsi**

Totalt
euro/barn
*EUR
total/child*

1 493

KYMENLAAKSO - KYMMENEDALEN

Hamina-Fredrikshamn	324	345	8,4	196	290	188	729	48	487	28	1 493
Kotka	1 285	1 248	12,5	595	1 127	825	2 938	251	1 891	144	1 631
Kouvola	548	537	10,5	294	576	423	1 607	127	818	46	1 609
Kuusankoski	440	396	10,3	195	377	234	1 160	99	609	15	1 576
Kaupunkimaiset kunnat - Urbana kommuner - Urban Municipalities	2 597	2 526	11,0	1 280	2 370	1 670	6 434	525	3 805	233	1 599
Anjalankoski	335	326	9,8	159	259	184	775	71	480	25	1 549
Elimäki	137	139	7,6	68	140	94	438	30	210	10	1 583
Valkeala	217	215	7,8	98	178	149	527	44	296	19	1 465
Taajaan asutut kunnat - Tätortskommuner - Semi Urban Municipalities	689	680	8,6	325	577	427	1 740	145	986	54	1 529
Iitti	124	137	10,1	75	111	71	415	49	186	2	1 372
Jaala	16	12	3,8	9	9	3	29	7	20	0	1 667
Miehikkälä	34	32	7,8	12	31	8	78	5	45	1	1 438
Pyhtää-Pyttis	96	79	7,3	37	67	55	226	19	126	6	1 671
Virolahti	39	34	5,3	18	32	14	158	24	52	4	1 647
Maaseutumaiset kunnat - Landsbygdskommuner - Rural Municipalities	309	294	7,7	151	250	151	906	104	429	13	1 503
Koko maakunta - Hela landskapet Whole region	3 595	3 500	10,1	1 756	3 197	2 248	9 080	774	5 220	300	1 577

Maakunta / kuntaryhmä /
kunta -
Landskap / kommungrupp /
kommun -
Region/group of municipalities /
municipality

Elatustuki – Underhållsstöd – Maintenance allowance

Lapsia elatustuen
piirissä 31.12.

Barn som omfattas av
underhållsstödet 31.12
Children in receipt of
maintenance
allowance, 31 Dec.

Yhteensä

Totalt
Total

Alle 18-v.

Under 18 år
Of under-18s
(*

2006

2007

%

Elatusvelvollisia, joilla
suoritettavana erään-
tyvää elatusapua

Underhållsskyldiga som
har underhållsbidrag som
förfallit till betalning
Liable parents with
unsettled maintenance
payments

Alle 18-v.
Under 18 år

Of under-18s
(*

%

Maksettu
korvattavaa
elatusukea

Utbetalt under-
hållsstöd som
skall ersättas
Recompensable
maintenance
allowance
payments

1 000 €

Peritty elatus-
tukea elatus-
velvollisilta

Indrivits underhålls-
stöd av underhålls-
skyldiga
Maintenance
payments
recovered from
liable parents

1 000 €

Kunnan perit-
täväenä olevaa
elatusapua

Kommunens
oindrivna
underhållsbidrag
Maintenance
payments to be
recovered by
municipality

1 000 €

Vanhentuneet
elatusvelka-
saatavat

Fordringar av
underhåll som
preskriberats
Time-barred
maintenance
debt receivables

1 000 €

Maksettu lapsille elatustukea ja perittyä
elatusapua yhteensä - Utbetalt underhållsstöd för barn
och indrivet underhållsbidrag totalt -

Maintenance allowance and recovered
maintenance payments paid to children, total

Maksettu
elatusukea

Utbetalt under-
hållsstöd
Maintenance
allowances paid

1 000 €

Peritty lapsille
elatusapuja

Indrivits underhålls-
bidrag för barn
Maintenance payments
recovered for children

1 000 €

Yhteensä
euroa/lapsi

Totalt
euro/barn
EUR
total/child

ETELÄ-KARJALA - SÖDRA KARELEN - SOUTH KARELIA

Imatra	540	527	10,1	260	367	242	1 390	114	758	49	1 531
Lappeenranta-Villmanstrand	1 006	967	8,7	446	854	493	2 625	197	1 432	36	1 518
Kaupunkimaiset kunnat - Urbana kommuner - Urban Municipalities	1 546	1 494	9,2	706	1 221	735	4 015	311	2 190	85	1 523
Joutseno	157	149	7,1	63	104	78	358	38	202	5	1 389
Taajaan asutut kunnat - Tätortskommuner - Semi Urban Municipalities	157	149	7,1	63	104	78	358	38	202	5	1 389
Lemi	42	36	5,5	11	22	16	57	5	51	0	1 417
Luumäki	60	60	6,5	28	61	43	212	20	89	6	1 583
Parikkala	53	57	6,3	26	44	42	87	9	77	8	1 491
Rautjärvi	63	60	8,6	35	65	64	165	13	91	6	1 617
Ruokolahti	68	76	7,7	34	60	50	164	21	101	7	1 421
Savitaipale	30	34	4,9	21	33	24	108	7	47	1	1 412
Suomenniemi	14	15	11,6	8	15	13	55	11	21	3	1 600
Taipalsaari	86	85	7,0	41	74	59	219	16	131	3	1 576
Ylämaa	7	10	4,7	6	9	2	79	3	12	0	1 200
Maaseutumaiset kunnat - Landsbygdskommuner - Rural Municipalities	423	433	6,7	210	383	313	1 146	105	620	34	1 510
Koko maakunta - Hela landskapet Whole region	2 126	2 076	8,4	979	1 708	1 126	5 519	454	3 012	124	1 511

Maakunta / kuntaryhmä /
kunta -
Landskap / kommungrupp /
kommun -
Region/group of municipalities /
municipality

Elatustuki – Underhållsstöd – Maintenance allowance

**Lapsia elatustuen
piirissä 31.12.**

Barn som omfattas av
underhållsstödet 31.12
*Children in receipt of
maintenance
allowance, 31 Dec.*

Yhteensä

Totalt
Total

Alle 18-v.

Under 18 år
Of under-18s
(*

**Elatusvelvollisia, joilla
suoritettavana erään-
tyvää elatusapua**

Underhållsskyldiga som
har underhållsbidrag som
förfallit till betalning
*Liabale parents with
unsettled maintenance
payments*

**Maksettu
korvattavaa
elatusapua**

Utbetalt under-
hållsstöd som
skall ersättas
*Recompensable
maintenance
allowance
payments*

**Peritty elatus-
tukea elatus-
velvollisilta**

Indrivits underhålls-
stöd av underhålls-
skyldiga
*Maintenance
payments
recovered from
liable parents*

**Kunnan perit-
ävänä olevaa
elatusapua**

Kommunens
oindrivna
underhållsbidrag
*Maintenance
payments to be
recovered by
municipality*

**Vanhentuneet
elatusvelka-
saatavat**

Fordringar av
underhåll som
preskriberats
*Time-barred
maintenance
debt receivables*

**Maksettu lapsille elatusapua ja perittyä
elatusapua yhteensä - Utbetalt underhållsstöd för barn
och indrivet underhållsbidrag totalt -**

*Maintenance allowance and recovered
maintenance payments paid to children, total*

**Maksettu
elatusapua**

Utbetalt under-
hållsstöd
*Maintenance
allowances paid*

**Peritty lapsille
elatusapua**

Indrivits underhålls-
bidrag för barn
*Maintenance payments
recovered for children*

**Yhteensä
euroa/lapsi**

Totalt
euro/barn
*EUR
total/child*

2006

2007

%

1 000 €

1 000 €

1 000 €

1 000 €

1 000 €

1 000 €

ETELÄ-SAVO - SÖDRA SAVOLAX

Mikkeli-S:t Michel	829	797	8,4	415	895	611	1 421	96	1 229	39	1 591
Pieksämäki	381	346	9,6	194	298	150	910	106	504	15	1 500
Savonlinna-Nyslott	482	462	9,8	283	464	360	1 114	113	685	28	1 543
Kaupunkimaiset kunnat - Urbana kommuner - Urban Municipalities	1 692	1 605	9,0	892	1 657	1 121	3 445	315	2 418	82	1 558
Mäntyharju	109	105	9,5	58	112	100	349	36	155	23	1 695
Taajaan asutut kunnat - Tätortskommuner - Semi Urban Municipalities	109	105	9,5	58	112	100	349	36	155	23	1 695
Enonkoski	31	26	9,4	5	8	24	52	4	37	0	1 423
Heinävesi	49	53	8,0	21	45	36	78	5	69	5	1 396
Hirvensalmi	33	32	7,4	13	23	10	96	7	45	1	1 438
Joroinen-Jorois	69	69	6,5	30	49	36	111	11	100	4	1 507
Juva	92	96	7,4	36	73	45	143	30	136	8	1 500
Kangasniemi	84	93	8,7	37	75	61	167	6	132	3	1 452
Kerimäki	93	85	7,4	57	87	44	255	33	128	4	1 553
Pertunmaa	29	27	8,0	15	24	22	85	12	40	6	1 704
Punkaharju	60	60	8,9	32	65	50	177	24	89	7	1 600
Puumala	16	19	4,8	8	14	10	61	7	25	0	1 316
Rantasalmi	97	96	12,4	47	74	35	309	28	138	1	1 448
Ristiina	84	71	7,2	39	87	55	212	19	115	4	1 676
Savonranta	12	13	7,5	2	7	4	26	5	18	0	1 385
Sulkava	38	27	5,3	16	39	17	169	17	51	2	1 963
Maaseutumaiset kunnat - Landsbygdskommuner - Rural Municipalities	787	767	7,8	358	670	449	1 941	208	1 123	45	1 523
Koko maakunta - Hela landskapet Whole region	2 588	2 477	8,6	1 308	2 439	1 670	5 735	559	3 696	150	1 553

Maakunta / kuntaryhmä /
kunta -
Landskap / kommungrupp /
kommun -
Region/group of municipalities /
municipality

Elatustuki – Underhållsstöd – Maintenance allowance

Lapsia elatustuen
piirissä 31.12.

Barn som omfattas av
underhållsstödet 31.12
*Children in receipt of
maintenance
allowance, 31 Dec.*

Yhteensä

Totalt
Total

Alle 18-v.

Under 18 år
Of under-18s
(*

%)

Elatusvelvollisia, joilla
suoritettavana erään-
tyvää elatusapua

Underhållsskyldiga som
har underhållsbidrag som
förfallit till betalning
*Liabale parents with
unsettled maintenance
payments*

Maksettu
korvattavaa
elatustukea

Utbetalt under-
hållsstöd som
skall ersättas
*Recompensable
maintenance
allowance
payments*

1 000 €

Peritty elatus-
tukea elatus-
velvollisilta

Indrivits underhålls-
stöd av underhålls-
skyldiga
*Maintenance
payments
recovered from
liable parents*

1 000 €

Kunnan perit-
täväna olevaa
elatusapua

Kommunens
oindrivna
underhållsbidrag
*Maintenance
payments to be
recovered by
municipality*

1 000 €

Vanhentuneet
elatusvelka-
saatavat

Fordringar av
underhåll som
preskriberats
*Time-barred
maintenance
debt receivables*

1 000 €

Maksettu lapsille elatustukea ja perittyä
elatusapua yhteensä - Utbetalt underhållsstöd för barn
och indrivet underhållsbidrag totalt -

*Maintenance allowance and recovered
maintenance payments paid to children, total*

Maksettu
elatustukea

Utbetalt under-
hållsstöd
*Maintenance
allowances paid*

1 000 €

Peritty lapsille
elatusapuja

Indrivits underhålls-
bidrag för barn
*Maintenance payments
recovered for children*

1 000 €

Yhteensä
euroa/lapsi

Totalt
euro/barn
*EUR
total/child*

POHJOIS-SAVO - NORRA SAVOLAX

	2006	2007	%		1 000 €	1 000 €	1 000 €	1 000 €	1 000 €	1 000 €	1 000 €
lialmi-Idensalmi	394	410	9,5	219	396	227	1 183	55	606	26	1 541
Kuopio	1 949	1 896	10,7	1 077	2 152	1 289	3 993	294	2 984	148	1 652
Varkaus	405	399	9,0	206	408	252	1 075	86	608	29	1 596
Kaupunkimaiset kunnat - Urbana kommuner - Urban Municipalities	2 748	2 705	10,2	1 502	2 956	1 768	6 251	435	4 198	203	1 627
Siilinjärvi	305	300	5,6	157	283	179	803	52	420	13	1 443
Suonenjoki	123	124	8,9	72	136	97	292	33	183	10	1 556
Taajaan asutut kunnat - Tätortskommuner - Semi Urban Municipalities	428	424	6,3	229	419	276	1 095	85	603	23	1 476
Juankoski	72	84	8,6	37	72	49	138	10	106	1	1 274
Kaavi	59	44	6,5	46	36	15	141	31	82	5	1 977
Karttula	59	63	7,5	33	60	39	118	5	91	2	1 476
Keitele	48	43	10,0	18	24	15	59	6	62	4	1 535
Kiuruvesi	155	150	7,5	103	150	73	394	21	231	9	1 600
Lapinlahti	106	108	6,7	57	98	67	291	14	159	4	1 509
Leppävirta	192	193	8,9	94	174	104	427	36	285	10	1 528
Maaninka	62	53	6,1	23	48	36	110	14	84	5	1 679
Nilsjä	64	67	5,6	38	72	42	273	17	92	3	1 418
Pielavesi	59	72	7,2	28	46	29	95	5	89	5	1 306
Rautalampi	60	51	8,0	30	44	31	78	14	84	2	1 686
Rautavaara	24	19	6,6	11	17	13	49	5	31	2	1 737
Sonkajärvi	62	60	6,8	28	60	26	124	6	87	3	1 500
Tervo	46	46	15,5	31	43	28	116	17	68	0	1 478
Tuusniemi	27	31	6,7	14	29	20	73	10	46	2	1 548

**Maakunta / kuntaryhmä /
kunta -**
Landskap / kommungrupp /
kommun -
*Region/group of municipalities /
municipality*

Elatustuki – Underhållsstöd – Maintenance allowance

**Lapsia elatustuen
piirissä 31.12.**

Barn som omfattas av
underhållsstödet 31.12
*Children in receipt of
maintenance
allowance, 31 Dec.*

Yhteensä

Totalt
Total

Alle 18-v.

Under 18 år
Of under-18s
(*

**Elatusvelvollisia, joilla
suoritettavana erään-
tyvää elatusapua**

Underhållsskyldiga som
har underhållsbidrag som
förfallit till betalning

*Liabie parents with
unsettled maintenance
payments*

**Maksettu
korvattavaa
elatusapua**

Utbetalt under-
hållsstöd som
skall ersättas

*Recompensable
maintenance
allowance
payments*

**Peritty elatus-
tukea elatus-
velvollisilta**

Indrivits underhålls-
stöd av underhålls-
skyldiga

*Maintenance
payments
recovered from
liable parents*

**Kunnan perit-
täväenä olevaa
elatusapua**

Kommunens
oindrivna
underhållsbidrag

*Maintenance
payments to be
recovered by
municipality*

**Vanhentuneet
elatusvelka-
saatavat**

Fordringar av
underhåll som
preskriberats

*Time-barred
maintenance
debt receivables*

**Maksettu lapsille elatustukea ja perittyä
elatusapua yhteensä -** Utbetalt underhållsstöd för barn
och indrivet underhållsbidrag totalt -

*Maintenance allowance and recovered
maintenance payments paid to children, total*

**Maksettu
elatusapua**

Utbetalt under-
hållsstöd
*Maintenance
allowances paid*

**Peritty lapsille
elatusapua**

Indrivits underhålls-
bidrag för barn
*Maintenance payments
recovered for children*

**Yhteensä
euroa/lapsi**

Totalt
euro/barn
*EUR
total/child*

	2006	2007	%		1 000 €	1 000 €	1 000 €	1 000 €	1 000 €	1 000 €	1 000 €
Varpaisjärvi	43	43	7,7	22	42	21	199	13	59	5	1 488
Vesanto	38	34	8,5	12	20	23	64	10	53	1	1 588
Vieremä	52	54	6,5	24	53	39	75	7	74	6	1 481
Maaseutumaiset kunnat - Landsbygdskommuner - Rural Municipalities	1 228	1 215	7,5	649	1 088	670	2 824	241	1 783	69	1 524
Koko maakunta - Hela landskapet Whole region	4 404	4 344	8,8	2 380	4 463	2 714	10 170	761	6 584	295	1 584

Maakunta / kuntaryhmä /
kunta -
Landskap / kommungrupp /
kommun -
Region/group of municipalities /
municipality

Elatustuki – Underhållsstöd – Maintenance allowance

Lapsia elatustuen
piirissä 31.12.

Barn som omfattas av
underhållsstödet 31.12
Children in receipt of
maintenance
allowance, 31 Dec.

Yhteensä
Totalt
Total

Alle 18-v.
Under 18 år
Of under-18s
(*

2006

2007

%

Liabelle vanhempain
maksuun
velvollisuus

payments

*)

%

Elatusvelvollisia, joilla
suoritettavana erään-
tyvää elatusapua

Underhållsskyldiga som
har underhållsbidrag som
förfallit till betalning

Liabelle vanhempain
maksuun
velvollisuus

payments

*)

1 000 €

628

628

87

67

82

236

55

36

37

22

62

97

107

42

67

16

41

11

593

1 457

1 457

Maksettu
korvattavaa
elatustukea

Utbetalt under-
hållsstöd som
skall ersättas

Recompensable
maintenance
allowance
payments

*)

1 000 €

1 184

1 184

160

115

151

426

104

74

78

37

119

185

191

71

116

31

74

19

1 099

2 709

2 709

Peritty elatus-
tukea elatus-
velvollisilta

Indrivits underhålls-
stöd av underhålls-
skyldiga

Maintenance
payments
recovered from
liable parents

*)

1 000 €

843

843

105

64

98

267

65

50

49

19

73

125

133

45

87

21

65

12

744

1 854

1 854

Kunnan perit-
ävänä olevaa
elatusapua

Kommunens
oindrivna
underhållsbidrag

Maintenance
payments to be
recovered by
municipality

*)

1 000 €

2 138

2 138

413

338

415

1 166

192

194

125

179

332

249

407

157

211

123

137

58

2 364

5 668

5 668

Vanhentuneet
elatusvelka-
saatavat

Fordringar av
underhåll som
preskriberats

Time-barred
maintenance
debt receivables

*)

1 000 €

168

168

33

30

40

103

15

22

7

16

32

19

26

17

25

23

11

9

222

493

493

Maksettu lapsille elatustukea ja perittyä
elatusapua yhteensä - Utbetalt underhållsstöd för barn
och indrivet underhållsbidrag totalt -

Maintenance allowance and recovered
maintenance payments paid to children, total

**Maksettu
elatustukea**

Utbetalt under-
hållsstöd
Maintenance
allowances paid

1 000 €

1 804

1 804

269

225

225

719

171

121

114

69

204

290

353

125

191

45

137

24

1 844

4 367

4 367

**Peritty lapsille
elatusapuja**

Indrivits underhålls-
bidrag för barn
Maintenance
payments
recovered for children

1 000 €

37

37

6

1

12

19

5

10

2

3

10

9

11

4

10

1

4

0

69

125

125

**Yhteensä
euroa/lapsi**

Totalt
euro/barn
EUR
total/child

1 000 €

1 579

1 579

1 463

1 421

1 559

1 479

1 455

1 638

1 450

1 412

1 597

1 565

1 504

1 500

1 558

1 586

1 584

1 263

1 529

1 540

1 540

Maakunta / kuntaryhmä /
kunta -
Landskap / kommungrupp /
kommun -
Region/group of municipalities /
municipality

Elatustuki – Underhållsstöd – Maintenance allowance

Lapsia elatustuen
piirissä 31.12.

Barn som omfattas av
underhållsstödet 31.12
*Children in receipt of
maintenance
allowance, 31 Dec.*

Yhteensä

Totalt
Total

Alle 18-v.

Under 18 år
Of under-18s
(*

2006

2007

%

Elatusvelvollisia, joilla
suoritettavana erään-
tyvää elatusapua

Underhållsskyldiga som
har underhållsbidrag som
förfallit till betalning
*Liable parents with
unsettled maintenance
payments*

Maksettu
korvattavaa
elatusapua

Utbetalt under-
hållsstöd som
skall ersättas
*Recompensable
maintenance
allowance
payments*

1 000 €

Peritty elatus-
tukea elatus-
velvollisilta

Indrivits underhålls-
stöd av underhålls-
skyldiga
*Maintenance
payments
recovered from
liable parents*

1 000 €

Kunnan perit-
tävänä olevaa
elatusapua

Kommunens
oindrivna
underhållsbidrag
*Maintenance
payments to be
recovered by
municipality*

1 000 €

Vanhentuneet
elatusvelka-
saatavat

Fordringar av
underhåll som
preskriberats
*Time-barred
maintenance
debt receivables*

1 000 €

Maksettu lapsille elatustukea ja perittyä
elatusapua yhteensä - Utbetalt underhållsstöd för barn
och indrivet underhållsbidrag totalt -

*Maintenance allowance and recovered
maintenance payments paid to children, total*

Maksettu
elatusapua

Utbetalt under-
hållsstöd
*Maintenance
allowances paid*

1 000 €

Peritty lapsille
elatusapua

Indrivits underhålls-
bidrag för barn
*Maintenance payments
recovered for children*

1 000 €

Yhteensä
euroa/lapsi

Totalt
euro/barn
*EUR
total/child*

KESKI-SUOMI - MELLERSTA FINLAND - CENTRAL FINLAND

Jyväskylä	1 631	1 620	10,7	904	1 851	1 121	4 345	245	2 458	81	1 567
Jyväskylän mlk-Jyväskylä lk	549	565	6,1	310	594	385	1 231	75	841	28	1 538
Kaupunkimaiset kunnat - Urbana kommuner - Urban Municipalities	2 180	2 185	9,0	1 214	2 445	1 506	5 576	320	3 299	109	1 560
Jämsä	274	242	7,8	136	254	138	731	46	368	19	1 599
Jämsänkoski	145	159	10,2	70	121	101	399	24	213	6	1 377
Keuruu	208	193	9,5	100	181	157	359	29	288	14	1 565
Laukaa	298	290	6,3	165	336	215	936	51	430	19	1 548
Muurame	152	135	5,3	76	164	107	363	29	206	15	1 637
Äänekoski	387	385	8,8	167	349	251	900	74	565	14	1 504
Taajaan asutut kunnat - Tätortskommuner - Semi Urban Municipalities	1 464	1 404	7,7	714	1 405	969	3 688	253	2 070	87	1 536
Hankasalmi	83	84	8,0	40	71	49	216	19	114	2	1 381
Joutsa	67	56	8,4	29	53	46	137	12	85	2	1 554
Kannonkoski	22	22	7,2	16	22	11	46	5	33	0	1 500
Karstula	72	65	7,3	27	50	35	109	11	98	2	1 538
Kinnula	26	24	6,1	7	17	13	53	0	35	0	1 458
Kivijärvi	13	8	2,5	5	10	8	36	4	16	0	2 000
Konnevesi	46	60	10,6	24	45	55	99	10	67	2	1 150
Korpilahti	104	91	8,4	57	111	87	285	23	145	4	1 637
Kuhmoinen	37	38	10,1	23	47	42	96	8	55	1	1 474
Kyyjärvi	29	23	7,6	10	15	14	20	2	31	0	1 348
Leivonmäki	9	11	6,0	8	12	5	20	0	15	0	1 364
Luhanka	2	10	8,7	4	10	2	43	5	10	2	1 200
Multia	26	25	6,6	10	13	5	44	3	33	0	1 320
Petäjävesi	74	75	8,6	46	87	39	219	12	117	6	1 640
Pihtipudas	106	88	8,6	27	51	28	134	13	142	5	1 670
Pylkönmäki	10	11	6,3	6	5	3	5	0	11	0	1 000
Saarijärvi	211	204	10,3	104	217	188	430	46	299	19	1 559
Toivakka	32	25	5,2	16	34	22	97	8	45	4	1 960

Maakunta / kuntaryhmä /
kunta -
Landskap / kommungrupp /
kommun -
Region/group of municipalities /
municipality

Elatustuki – Underhållsstöd – Maintenance allowance

**Lapsia elatustuen
piirissä 31.12.**

Barn som omfattas av
underhållsstödet 31.12
*Children in receipt of
maintenance
allowance, 31 Dec.*

Yhteensä

Totalt
Total

Alle 18-v.

Under 18 år
Of under-18s
(*

**Elatusvelvollisia, joilla
suoritettavana erään-
tyvää elatusapua**

Underhållsskyldiga som
har underhållsbidrag som
förfallit till betalning
*Liable parents with
unsettled maintenance
payments*

**Maksettu
korvattavaa
elatusapua**

Utbetalt under-
hållsstöd som
skall ersättas
*Recompensable
maintenance
allowance
payments*

**Peritty elatus-
tukea elatus-
velvollisilta**

Indrivits underhålls-
stöd av underhålls-
skyldiga
*Maintenance
payments
recovered from
liable parents*

**Kunnan perit-
tävänä olevaa
elatusapua**

Kommunens
oindrivna
underhållsbidrag
*Maintenance
payments to be
recovered by
municipality*

**Vanhentuneet
elatusvelka-
saatavat**

Fordringar av
underhåll som
preskriberats
*Time-barred
maintenance
debt receivables*

**Maksettu lapsille elatustukea ja perittyä
elatusapua yhteensä - Utbetalt underhållsstöd för barn
och indrivet underhållsbidrag totalt -**

*Maintenance allowance and recovered
maintenance payments paid to children, total*

**Maksettu
elatusapua**

Utbetalt under-
hållsstöd
*Maintenance
allowances paid*

**Peritty lapsille
elatusapua**

Indrivits underhålls-
bidrag för barn
*Maintenance payments
recovered for children*

**Yhteensä
euroa/lapsi**

Totalt
euro/barn
*EUR
total/child*

	2006	2007	%		1 000 €	1 000 €	1 000 €	1 000 €	1 000 €	1 000 €	1 000 €
Urainen	38	38	4,5	22	43	26	159	17	53	2	1 447
Viitasaari	116	117	8,6	49	100	92	224	9	168	6	1 487
Maaseutumaiset kunnat - Landsbygdskommuner - Rural Municipalities	1 123	1 075	8,0	530	1 013	770	2 472	207	1 572	57	1 515
Koko maakunta - Hela landskapet Whole region	4 767	4 664	8,3	2 458	4 863	3 245	11 736	780	6 941	253	1 542

ETELÄ-POHJANMAA - SÖDRA ÖSTERBOTTEN - SOUTH OSTROBOTHNIA

Seinäjoki	745	742	9,8	441	533	325	1 563	151	1 029	34	1 433
Kaupunkimaiset kunnat - Urbana kommuner - Urban Municipalities	745	742	9,8	441	533	325	1 563	151	1 029	34	1 433
Alajärvi	98	99	4,6	48	83	37	277	29	141	5	1 475
Ilmajoki	192	206	7,5	98	191	140	407	32	290	15	1 481
Kauhajoki	240	244	8,0	131	220	142	752	64	346	11	1 463
Kauhava	117	109	6,4	50	82	54	157	11	164	2	1 523
Kurikka	223	224	10,0	82	136	104	369	36	308	10	1 420
Lapua-Lappo	206	221	7,0	116	202	144	358	22	314	14	1 484
Nurmo	232	232	6,8	93	173	102	453	38	323	9	1 431
Ähtäri-Etseri	104	97	7,3	53	87	79	228	16	151	11	1 670
Taajaan asutut kunnat - Tätortskommuner - Semi Urban Municipalities	1 412	1 432	7,3	671	1 174	802	3 001	248	2 037	77	1 476
Alahärmä	35	34	3,2	6	28	21	81	28	51	1	1 529
Alavus	115	129	6,3	57	92	74	213	23	161	7	1 302
Evijärvi	32	28	4,8	13	17	10	35	2	47	0	1 679
Isojoki-Storå	28	25	5,2	13	20	11	60	8	35	2	1 480
Jalasjärvi	147	135	8,0	54	109	78	283	40	190	9	1 474
Jurva	60	53	7,0	23	45	34	118	9	76	1	1 453
Karjoki-Bötom	19	16	5,5	6	13	0	58	6	23	0	1 438
Kortesjärvi	17	12	2,4	4	7	4	23	0	21	0	1 750
Kuortane	45	48	6,2	22	36	35	33	0	67	0	1 396

**Maakunta / kuntaryhmä /
kunta -**
Landskap / kommungrupp /
kommun -
*Region/group of municipalities /
municipality*

Elatustuki – Underhållsstöd – Maintenance allowance

**Lapsia elatustuen
piirissä 31.12.**

Barn som omfattas av
underhållsstödet 31.12
*Children in receipt of
maintenance
allowance, 31 Dec.*

Yhteensä

Totalt
Total

Alle 18-v.

Under 18 år
Of under-18s
(*
%)

**Elatusvelvollisia, joilla
suoritettavana erään-
tyvää elatusapua**

Underhållsskyldiga som
har underhållsbidrag som
förfallit till betalning
*Liabale parents with
unsettled maintenance
payments*

**Maksettu
korvattavaa
elatusapua**

Utbetalt under-
hållsstöd som
skall ersättas
*Recompensable
maintenance
allowance
payments*

**Peritty elatus-
tukea elatus-
velvollisilta**

Indrivits underhålls-
stöd av underhålls-
skyldiga
*Maintenance
payments
recovered from
liable parents*

**Kunnan perit-
tävänä olevaa
elatusapua**

Kommunens
oindrivna
underhållsbidrag
*Maintenance
payments to be
recovered by
municipality*

**Vanhentuneet
elatusvelka-
saatavat**

Fordringar av
underhåll som
preskriberats
*Time-barred
maintenance
debt receivables*

**Maksettu lapsille elatustukea ja perittyä
elatusapua yhteensä -** Utbetalt underhållsstöd för barn
och indrivet underhållsbidrag totalt -

*Maintenance allowance and recovered
maintenance payments paid to children, total*

**Maksettu
elatusapua**

Utbetalt under-
hållsstöd
*Maintenance
allowances paid*

**Peritty lapsille
elatusapua**

Indrivits underhålls-
bidrag för barn
*Maintenance payments
recovered for children*

**Yhteensä
euroa/lapsi**

Totalt
euro/barn
*EUR
total/child*

	2006	2007	%		1 000 €	1 000 €	1 000 €	1 000 €	1 000 €	1 000 €	1 000 €
Lappajärvi	16	14	2,2	6	14	6	33	4	22	1	1 643
Lehtimäki	15	13	3,8	6	11	11	15	1	18	2	1 538
Soini	15	16	2,9	6	9	10	75	0	18	3	1 313
Teuva-Östermark	78	72	6,1	40	76	54	184	9	120	10	1 806
Töysä	86	78	10,0	31	58	26	158	11	112	2	1 462
Vimpeli	36	36	4,9	6	16	9	77	8	56	4	1 667
Ylihärmä	46	42	6,3	17	44	40	42	10	63	5	1 619
Ylistaro	83	73	5,8	27	44	32	208	30	102	2	1 425
Maaseutumaiset kunnat - Landsbygdskommuner - Rural Municipalities	873	824	5,7	337	639	455	1 696	189	1 182	49	1 494
Koko maakunta - Hela landskapet Whole region	3 030	2 998	7,2	1 449	2 346	1 582	6 260	588	4 248	160	1 470

Maakunta / kuntaryhmä /
kunta -
Landskap / kommungrupp /
kommun -
Region/group of municipalities /
municipality

Elatustuki – Underhållsstöd – Maintenance allowance

Lapsia elatustuen
piirissä 31.12.

Barn som omfattas av
underhållsstödet 31.12
Children in receipt of
maintenance
allowance, 31 Dec.

Yhteensä
Totalt
Total

Alle 18-v.
Under 18 år
Of under-18s
(*

Elatusvelvollisia, joilla
suoritettavana erään-
tyvää elatusapua

Underhållsskyldiga som
har underhållsbidrag som
förfallit till betalning
Liable parents with
unsettled maintenance
payments

Maksettu
korvattavaa
elatusapua

Utbetalt under-
hållsstöd som
skall ersättas
Recompensable
maintenance
allowance
payments

Peritty elatus-
tukea elatus-
velvollisilta

Indrivits underhålls-
stöd av underhålls-
skyldiga
Maintenance
payments
recovered from
liable parents

Kunnan perit-
ävänä olevaa
elatusapua

Kommunens
oindrivna
underhållsbidrag
Maintenance
payments to be
recovered by
municipality

Vanhentuneet
elatusvelka-
saatavat

Fordringar av
underhåll som
preskriberats
Time-barred
maintenance
debt receivables

Maksettu lapsille elatustukea ja perittyä
elatusapua yhteensä - Utbetalt underhållsstöd för barn
och indrivet underhållsbidrag totalt -

Maintenance allowance and recovered
maintenance payments paid to children, total

**Maksettu
elatusapua**

Utbetalt under-
hållsstöd
Maintenance
allowances paid

**Peritty lapsille
elatusapua**

Indrivits underhålls-
bidrag för barn
Maintenance payments
recovered for children

**Yhteensä
euroa/lapsi**

Totalt
euro/barn
EUR
total/child

2006

2007

%

1 000 €

1 000 €

1 000 €

1 000 €

1 000 €

1 000 €

POHJANMAA - ÖSTERBOTTEN - OSTROBOTHNIA

Kaskinen-Kaskö	21	17	7,4	9	19	12	33	4	29	3	1 882
Pietarsaari-Jakobstad	349	335	7,9	156	285	234	834	78	506	24	1 582
Vaasa-Vasa	1 107	1 058	9,3	568	1 022	670	2 785	251	1 612	55	1 576
Kaupunkimaiset kunnat - Urbana kommuner - Urban Municipalities	1 477	1 410	8,9	733	1 326	916	3 652	333	2 147	82	1 581
Laihia-Laihela	110	105	6,3	46	103	70	277	19	155	4	1 514
Mustasaari-Korsholm	173	189	4,5	104	209	172	381	31	288	12	1 587
Närpiö-Närpes	56	61	3,7	43	58	57	147	24	86	2	1 443
Taajaan asutut kunnat - Tätortskommuner - Semi Urban Municipalities	339	355	4,7	193	370	299	805	74	529	18	1 541
Isokyrö-Storkyro	66	73	6,8	34	75	46	275	23	100	4	1 425
Korsnäs	15	17	4,0	10	9	4	34	0	20	0	1 176
Kristiinankaupunki-Kristinestad	78	70	5,5	35	61	39	187	22	109	4	1 614
Kruunupyö-Kronoby	49	50	3,3	33	43	36	116	17	70	3	1 460
Luoto-Larsmo	19	17	1,0	6	10	5	9	3	28	0	1 647
Maalahti-Malax	45	43	4,2	27	26	26	53	6	62	0	1 442
Oravainen-Oravais	26	23	5,0	12	23	27	85	9	35	2	1 609
Pedersören kunta-Pedersöre	73	74	2,3	42	48	54	155	22	103	2	1 419
Uusikaarlepyy-Nykarleby	48	41	2,6	22	34	31	49	5	66	0	1 610
Vähäkyrö-Lillkyrö	87	78	6,9	32	67	52	125	16	122	2	1 590
Vöyri-Maksamaa-Vörå-Maxmo	35	39	4,2	20	29	17	135	16	50	1	1 308
Maaseutumaiset kunnat - Landsbygdskommuner - Rural Municipalities	541	525	3,7	273	425	337	1 223	139	765	18	1 491
Koko maakunta - Hela landskapet Whole region	2 357	2 290	6,1	1 199	2 121	1 552	5 680	546	3 441	118	1 554

Maakunta / kuntaryhmä /
kunta -
Landskap / kommungrupp /
kommun -
Region/group of municipalities /
municipality

Elatustuki – Underhållsstöd – Maintenance allowance

**Lapsia elatustuen
piirissä 31.12.**

Barn som omfattas av
underhållsstödet 31.12
*Children in receipt of
maintenance
allowance, 31 Dec.*

Yhteensä

Totalt
Total

Alle 18-v.

Under 18 år
Of under-18s
(*

%)

**Elatusvelvollisia, joilla
suoritettavana erään-
tyvää elatusapua**

Underhållsskyldiga som
har underhållsbidrag som
förfallit till betalning
*Liabale parents with
unsettled maintenance
payments*

**Maksettu
korvattavaa
elatusapua**

Utbetalt under-
hållsstöd som
skall ersättas
*Recompensable
maintenance
allowance
payments*

**Peritty elatus-
tukea elatus-
velvollisilta**

Indrivits underhålls-
stöd av underhålls-
skyldiga
*Maintenance
payments
recovered from
liable parents*

**Kunnan perit-
ävänä olevaa
elatusapua**

Kommunens
oindrivna
underhållsbidrag
*Maintenance
payments to be
recovered by
municipality*

**Vanhentuneet
elatusvelka-
saatavat**

Fordringar av
underhåll som
preskriberats
*Time-barred
maintenance
debt receivables*

**Maksettu lapsille elatustukea ja perittyä
elatusapua yhteensä - Utbetalt underhållsstöd för barn
och indrivet underhållsbidrag totalt -**

*Maintenance allowance and recovered
maintenance payments paid to children, total*

**Maksettu
elatusapua**

Utbetalt under-
hållsstöd
*Maintenance
allowances paid*

**Peritty lapsille
elatusapua**

Indrivits underhålls-
bidrag för barn
*Maintenance payments
recovered for children*

**Yhteensä
euroa/lapsi**

Totalt
euro/barn
*EUR
total/child*

2006

2007

%

1 000 €

1 000 €

1 000 €

1 000 €

1 000 €

1 000 €

KESKI-POHJANMAA - MELLERSTA ÖSTERBOTTEN - CENTRAL OSTROBOTHNIA

Kokkola-Karleby	517	506	6,1	225	475	322	1 348	71	732	26	1 498
Kaupunkimaiset kunnat - Urbana kommuner - Urban Municipalities	517	506	6,1	225	475	322	1 348	71	732	26	1 498
Kannus	50	46	3,2	30	63	52	176	25	74	6	1 739
Taajaan asutut kunnat - Tätortskommuner - Semi Urban Municipalities	50	46	3,2	30	63	52	176	25	74	6	1 739
Halsua	7	8	2,8	1	4	5	12	4	11	0	1 375
Himanka	26	30	4,5	19	28	21	49	8	46	2	1 600
Kaustinen-Kaustby	65	56	5,9	29	50	48	130	20	92	3	1 696
Kälviä-Kelviä	51	39	3,4	28	53	43	123	9	65	6	1 821
Lestijärvi	13	8	4,3	3	5	2	47	3	14	0	1 750
Lohtaja-Lochteå	28	23	3,5	12	16	16	75	10	32	8	1 739
Perho	16	10	1,1	4	11	7	52	9	19	1	2 000
Toholampi	31	26	3,0	14	29	12	98	10	42	3	1 731
Ullava	8	11	4,3	4	4	2	5	1	15	0	1 364
Veteli-Vetil	40	30	4,3	18	33	28	91	7	55	2	1 900
Maaseutumaiset kunnat - Landsbygdskommuner - Rural Municipalities	285	241	3,6	132	233	184	682	81	391	25	1 726
Koko maakunta - Hela landskapet Whole region	852	793	4,8	387	771	558	2 206	177	1 197	57	1 581

Maakunta / kuntaryhmä /
kunta -
Landskap / kommungrupp /
kommun -
Region/group of municipalities /
municipality

Elatustuki – Underhållsstöd – Maintenance allowance

**Lapsia elatustuen
piirissä 31.12.**

Barn som omfattas av
underhållsstödet 31.12
*Children in receipt of
maintenance
allowance, 31 Dec.*

Yhteensä

Totalt
Total

Alle 18-v.

Under 18 år
Of under-18s
(*

2006

2007

%

**Elatusvelvollisia, joilla
suoritettavana erään-
tyvää elatusapua**

Underhållsskyldiga som
har underhållsbidrag som
förfallit till betalning
*Liable parents with
unsettled maintenance
payments*

**Maksettu
korvattavaa
elatusapua**

Utbetalt under-
hållsstöd som
skall ersättas
*Recompensable
maintenance
allowance
payments*

1 000 €

**Peritty elatus-
tukea elatus-
velvollisilta**

Indrivits underhålls-
stöd av underhålls-
skyldiga
*Maintenance
payments
recovered from
liable parents*

1 000 €

**Kunnan perit-
tävänä olevaa
elatusapua**

Kommunens
oindrivna
underhållsbidrag
*Maintenance
payments to be
recovered by
municipality*

1 000 €

**Vanhentuneet
elatusvelka-
saatavat**

Fordringar av
underhåll som
preskriberats
*Time-barred
maintenance
debt receivables*

1 000 €

**Maksettu lapsille elatustukea ja perittyä
elatusapua yhteensä - Utbetalt underhållsstöd för barn
och indrivet underhållsbidrag totalt -**

*Maintenance allowance and recovered
maintenance payments paid to children, total*

**Maksettu
elatusapua**

Utbetalt under-
hållsstöd
*Maintenance
allowances paid*

1 000 €

**Peritty lapsille
elatusapua**

Indrivits underhålls-
bidrag för barn
*Maintenance payments
recovered for children*

1 000 €

**Yhteensä
euroa/lapsi**

Totalt
euro/barn
*EUR
total/child*

POHJOIS-POHJANMAA - NORRA ÖSTERBOTTEN - NORTH OSTROBOTHNIA

Haukipudas	388	390	7,0	175	326	237	877	71	580	23	1 546
Kempele	305	298	6,4	169	269	187	613	72	444	25	1 574
Kiiminki	210	195	4,7	102	212	154	363	16	308	11	1 636
Oulunsalo	141	141	4,4	91	124	78	299	42	206	3	1 482
Oulu-Uleåborg	2 821	2 731	10,1	1 515	2 891	1 873	6 970	443	4 242	193	1 624
Raahe-Brahestad	324	325	6,2	156	280	169	799	55	482	44	1 618
Kaupunkimaiset kunnat - Urbana kommuner - Urban Municipalities	4 189	4 080	8,2	2 208	4 102	2 698	9 921	699	6 262	299	1 608
Haapajärvi	151	128	6,2	46	78	69	162	22	183	4	1 461
Haapavesi	100	94	4,8	41	68	50	175	8	130	7	1 457
Ii	215	205	8,2	100	195	145	378	15	309	7	1 541
Kalajoki	119	117	5,1	53	94	77	196	17	162	9	1 462
Kuusamo	286	282	7,3	159	273	207	525	41	403	16	1 486
Muhos	160	164	6,5	88	142	117	243	12	251	6	1 567
Nivala	190	182	6,0	89	152	121	318	32	269	7	1 516
Oulainen	151	149	7,3	68	117	82	212	10	227	4	1 550
Ylivieska	203	207	6,2	114	172	133	469	61	302	7	1 493
Taajaan asutut kunnat - Tätortskommuner - Semi Urban Municipalities	1 575	1 528	6,5	758	1 291	1 001	2 678	218	2 236	67	1 507
Alavieska	41	38	5,2	18	36	21	79	6	60	1	1 605
Hailuoto-Karlö	13	9	5,5	7	10	9	8	0	14	0	1 556
Kestilä	33	28	7,9	9	27	16	73	4	46	8	1 929
Kärsämäki	41	46	6,5	24	36	28	70	5	69	3	1 565
Liminka-Limingo	131	143	4,4	64	113	74	289	22	196	13	1 462
Lumijoki	32	26	4,1	16	32	21	72	9	42	2	1 692
Merijärvi	27	35	9,7	6	8	5	6	0	40	0	1 143
Piippola	21	18	6,8	5	12	7	49	7	25	1	1 444
Pudasjärvi	198	176	8,6	79	113	87	352	30	259	5	1 500
Pulkkila	14	16	5,2	7	13	9	38	6	20	0	1 250
Pyhäjoki	56	60	7,7	25	49	43	154	10	86	1	1 450

Maakunta / kuntaryhmä /
kunta -
Landskap / kommungrupp /
kommun -
Region/group of municipalities /
municipality

Elatustuki – Underhållsstöd – Maintenance allowance

**Lapsia elatustuen
piirissä 31.12.**

Barn som omfattas av
underhållsstödet 31.12
*Children in receipt of
maintenance
allowance, 31 Dec.*

Yhteensä

Totalt
Total

Alle 18-v.

Under 18 år
Of under-18s
(*

**Elatusvelvollisia, joilla
suoritettavana erään-
tyvää elatusapua**

Underhållsskyldiga som
har underhållsbidrag som
förfallit till betalning

*Liabie parents with
unsettled maintenance
payments*

**Maksettu
korvattavaa
elatusapua**

Utbetalt under-
hållsstöd som
skall ersättas

*Recompensable
maintenance
allowance
payments*

**Peritty elatus-
tukea elatus-
velvollisilta**

Indrivits underhålls-
stöd av underhålls-
skyldiga

*Maintenance
payments
recovered from
liable parents*

**Kunnan perit-
tävänä olevaa
elatusapua**

Kommunens
oindrivna
underhållsbidrag

*Maintenance
payments to be
recovered by
municipality*

**Vanhentuneet
elatusvelka-
saatavat**

Fordringar av
underhåll som
preskriberats

*Time-barred
maintenance
debt receivables*

**Maksettu lapsille elatustukea ja perittyä
elatusapua yhteensä - Utbetalt underhållsstöd för barn
och indrivet underhållsbidrag totalt -**

*Maintenance allowance and recovered
maintenance payments paid to children, total*

**Maksettu
elatusapua**

Utbetalt under-
hållsstöd
*Maintenance
allowances paid*

**Peritty lapsille
elatusapua**

Indrivits underhålls-
bidrag för barn
*Maintenance payments
recovered for children*

**Yhteensä
euroa/lapsi**

Totalt
euro/barn
*EUR
total/child*

	2006	2007	%		1 000 €	1 000 €	1 000 €	1 000 €	1 000 €	1 000 €	1 000 €
Pyhäjärvi	123	130	11,3	61	104	82	197	6	191	7	1 523
Pyhäntä	31	26	5,2	15	12	7	32	5	45	1	1 769
Rantsila	22	18	3,7	8	10	7	19	1	22	1	1 278
Reisjärvi	31	35	4,5	7	12	9	42	3	44	0	1 257
Sievi	71	83	4,8	30	59	38	94	4	105	7	1 349
Siikajoki	80	54	3,4	26	44	45	117	8	76	1	1 426
Taivalkoski	102	93	8,4	35	31	24	91	9	124	2	1 355
Tyrnävä	117	108	5,0	47	99	75	179	12	163	10	1 602
Utajärvi	60	59	8,1	30	65	47	154	20	86	5	1 542
Vihanti	42	45	5,9	19	33	31	59	7	65	4	1 533
Yli-li	34	19	2,9	10	16	15	54	2	37	0	1 947
Ylikiiminki	65	54	5,6	25	49	29	170	5	83	5	1 630
Maaseutumaiset kunnat - Landsbygdskommuner - Rural Municipalities	1 385	1 319	5,9	573	983	729	2 398	181	1 898	77	1 497
Koko maakunta - Hela landskapet Whole region	7 149	6 927	7,3	3 539	6 376	4 428	14 997	1 098	10 396	443	1 565

Maakunta / kuntaryhmä /
kunta -
Landskap / kommungrupp /
kommun -
Region/group of municipalities /
municipality

Elatustuki – Underhållsstöd – *Maintenance allowance*

**Lapsia elatustuen
piirissä 31.12.**

Barn som omfattas av
underhållsstödet 31.12
*Children in receipt of
maintenance
allowance, 31 Dec.*

Yhteensä

Totalt
Total

Alle 18-v.

Under 18 år
Of under-18s
(*

%)

**Elatusvelvollisia, joilla
suoritettavana erään-
tyvää elatusapua**

Underhållsskyldiga som
har underhållsbidrag som
förfallit till betalning
*Liabte parents with
unsettled maintenance
payments*

**Maksettu
korvattavaa
elatusapua**

Utbetalt under-
hållsstöd som
skall ersättas
*Recompensable
maintenance
allowance
payments*

**Peritty elatus-
tukea elatus-
velvollisilta**

Indrivits underhålls-
stöd av underhålls-
skyldiga
*Maintenance
payments
recovered from
liable parents*

**Kunnan perit-
tävänä olevaa
elatusapua**

Kommunens
oindrivna
underhållsbidrag
*Maintenance
payments to be
recovered by
municipality*

**Vanhentuneet
elatusvelka-
saatavat**

Fordringar av
underhåll som
preskriberats
*Time-barred
maintenance
debt receivables*

**Maksettu lapsille elatustukea ja perittyä
elatusapua yhteensä -** Utbetalt underhållsstöd för barn
och indrivet underhållsbidrag totalt -

*Maintenance allowance and recovered
maintenance payments paid to children, total*

**Maksettu
elatusapua**

Utbetalt under-
hållsstöd
*Maintenance
allowances paid*

1 000 €

**Peritty lapsille
elatusapua**

Indrivits underhålls-
bidrag för barn
*Maintenance payments
recovered for children*

1 000 €

**Yhteensä
euroa/lapsi**

Totalt
euro/barn
*EUR
total/child*

KAINUU - KAJANALAND

	2006	2007	%		1 000 €	1 000 €	1 000 €	1 000 €	1 000 €	1 000 €	1 000 €
Kajaani-Kajana	703	649	8,2	324	658	516	1 591	102	986	43	1 586
Kaupunkimaiset kunnat - Urbana kommuner - Urban Municipalities	703	649	8,2	324	658	516	1 591	102	986	43	1 586
Kuhmo	160	162	9,3	82	141	123	327	23	232	5	1 463
Taajaan asutut kunnat - Tätortskommuner - Semi Urban Municipalities	160	162	9,3	82	141	123	327	23	232	5	1 463
Hyrnsalmi	61	51	9,9	18	43	33	103	14	74	1	1 471
Paltamo	57	55	7,0	30	54	34	145	7	84	2	1 564
Puolanka	77	73	13,6	37	67	50	144	11	113	2	1 575
Ristijärvi	12	9	4,1	4	11	12	8	0	17	2	2 111
Sotkamo	171	175	7,9	71	127	100	299	25	245	7	1 440
Suomussalmi	181	182	11,3	88	149	108	185	26	252	7	1 423
Vaala	69	64	8,9	32	60	39	138	16	93	3	1 500
Maaseutumaiset kunnat - Landsbygdskommuner - Rural Municipalities	628	609	9,2	280	511	376	1 022	99	878	24	1 481
Koko maakunta - Hela landskapet Whole region	1 491	1 420	8,7	686	1 310	1 015	2 940	224	2 096	72	1 527

Maakunta / kuntaryhmä /
kunta -
Landskap / kommungrupp /
kommun -
Region/group of municipalities /
municipality

Elatustuki – Underhållsstöd – *Maintenance allowance*

Lapsia elatustuen piirissä 31.12. Barn som omfattas av underhållsstödet 31.12 <i>Children in receipt of maintenance allowance, 31 Dec.</i>		Elatusvelvollisia, joilla suoritettavana erään- tyvää elatusapua Underhållsskyldiga som har underhållsbidrag som förfallit till betalning <i>Liabale parents with unsettled maintenance payments</i>		Maksettu korvattavaa elatusapua Utbetalt under- hållsstöd som skall ersättas <i>Recompensable maintenance allowance payments</i>	Peritty elatus- tukea elatus- velvollisilta Indrivits underhålls- stöd av underhålls- skyldiga <i>Maintenance payments recovered from liable parents</i>	Kunnan perit- täväna olevaa elatusapua Kommunens oindrivna underhållsbidrag <i>Maintenance payments to be recovered by municipality</i>	Vanhentuneet elatusvelka- saatavat Fordringar av underhåll som preskriberats <i>Time-barred maintenance debt receivables</i>	Maksettu lapsille elatustukea ja perittyä elatusapua yhteensä - Utbetalt underhållsstöd för barn och indrivet underhållsbidrag totalt - <i>Maintenance allowance and recovered maintenance payments paid to children, total</i>		
Yhteensä Totalt <i>Total</i>		Alle 18-v. Under 18 år <i>Of under-18s</i> (* %)		1 000 €	1 000 €	1 000 €	1 000 €	Maksettu elatusapua Utbetalt under- hållsstöd <i>Maintenance allowances paid</i>	Peritty lapsille elatusapua Indrivits underhålls- bidrag för barn <i>Maintenance payments recovered for children</i>	Yhteensä euroa/lapsi Totalt euro/barn <i>EUR total/child</i>
2006	2007							1 000 €	1 000 €	

LAPPI - LAPPLAND - LAPLAND

Kemi	564	503	12,5	234	396	272	881	84	795	14	1 608
Rovaniemi	1 682	1 623	12,9	941	1 537	1 040	4 191	293	2 430	88	1 551
Tornio-Torneå	464	453	8,7	244	477	355	957	74	691	39	1 611
Kaupunkimaiset kunnat - Urbana kommuner - Urban Municipalities	2 710	2 579	11,8	1 419	2 410	1 667	6 029	451	3 916	141	1 573
Kemijärvi	152	142	10,3	81	126	70	341	21	219	3	1 563
Keminmaa	160	162	7,9	74	137	110	382	35	253	11	1 630
Taajaan asutut kunnat - Tätortskommuner - Semi Urban Municipalities	312	304	8,9	155	263	180	723	56	472	14	1 599

Maakunta / kuntaryhmä /
kunta -
Landskap / kommungrupp /
kommun -
Region/group of municipalities /
municipality

Elatustuki – Underhållsstöd – Maintenance allowance

	Lapsia elatustuen piirissä 31.12. Barn som omfattas av underhållsstödet 31.12 <i>Children in receipt of maintenance allowance, 31 Dec.</i>		Elatusvelvollisia, joilla suoritettava eräntyvää elatusapua Underhållsskyldiga som har underhållsbidrag som förfallit till betalning <i>Liabale parents with unsettled maintenance payments</i>	Maksettu korvattavaa elatustukea Utbetalt underhållsstöd som skall ersättas <i>Recompensable maintenance allowance payments</i>	Peritty elatustukea elatusvelvollisilta Indrivits underhållsstöd av underhållsskyldiga <i>Maintenance payments recovered from liable parents</i>	Kunnan perittävänä olevaa elatusapua Kommunens oindrivna underhållsbidrag <i>Maintenance payments to be recovered by municipality</i>	Vanhentuneet elatusvelka-saatavat Fordringar av underhåll som preskriberats <i>Time-barred maintenance debt receivables</i>	Maksettu lapsille elatustukea ja perittyä elatusapua yhteensä - Utbetalt underhållsstöd för barn och indrivet underhållsbidrag totalt - Maintenance allowance and recovered maintenance payments paid to children, total			
	Yhteensä Totalt <i>Total</i>	Alle 18-v. Under 18 år <i>Of under-18s</i> (*						Maksettu elatustukea Utbetalt underhållsstöd <i>Maintenance allowances paid</i>	Peritty lapsille elatusapuja Indrivits underhållsbidrag för barn <i>Maintenance payments recovered for children</i>	Yhteensä euroa/lapsi Totalt euro/barn <i>EUR total/child</i>	
	2006	2007	%	1 000 €	1 000 €	1 000 €	1 000 €	1 000 €	1 000 €		
Enontekiö-Enontekis	27	17	5,0	12	21	13	56	4	33	1	2 000
Inari-Enare	175	178	13,6	98	156	83	417	42	266	18	1 596
Kittilä	120	94	7,8	57	115	88	299	23	157	8	1 755
Kolari	72	71	10,4	24	45	31	100	3	103	7	1 549
Muonio	35	37	8,0	16	34	31	22	2	53	2	1 486
Pelkosenniemi	21	22	15,7	19	21	6	64	11	33	0	1 500
Pello	55	52	7,4	23	37	37	128	8	75	1	1 462
Posio	46	46	6,8	25	32	26	72	6	67	4	1 543
Ranua	92	80	6,7	34	64	55	148	8	127	1	1 600
Salla	65	70	10,8	36	54	45	104	15	96	1	1 386
Savukoski	18	11	5,6	5	11	7	45	16	21	0	1 909
Simo	60	67	8,5	29	44	37	51	2	93	2	1 418
Sodankylä	217	174	10,0	80	122	73	379	68	276	6	1 621
Tervola	49	37	4,9	18	45	35	173	19	66	2	1 838
Utsjoki	26	19	8,5	7	13	7	54	12	24	0	1 263
Ylitornio-Övertorneå	117	99	11,3	45	91	62	177	15	155	1	1 576
Maaseutumaiset kunnat - Landsbygdskommuner - Rural Municipalities	1 195	1 074	9,0	528	905	636	2 289	254	1 645	54	1 582
Koko maakunta - Hela landskapet Whole region	4 217	3 957	10,6	2 102	3 578	2 483	9 041	761	6 033	209	1 577

Maakunta / kuntaryhmä /
kunta -
Landskap / kommungrupp /
kommun -
Region/group of municipalities /
municipality

Elatustuki – Underhållsstöd – Maintenance allowance

**Lapsia elatustuen
piirissä 31.12.**

Barn som omfattas av
underhållsstödet 31.12
*Children in receipt of
maintenance
allowance, 31 Dec.*

Yhteensä

Totalt
Total

Alle 18-v.

Under 18 år
Of under-18s
(*
)

%

**Elatusvelvollisia, joilla
suoritettavana erään-
tyvää elatusapua**

Underhållsskyldiga som
har underhållsbidrag som
förfallit till betalning
*Liabale parents with
unsettled maintenance
payments*

**Maksettu
korvattavaa
elatusapua**

Utbetalt under-
hållsstöd som
skall ersättas
*Recompensable
maintenance
allowance
payments*

1 000 €

**Peritty elatus-
tukea elatus-
velvollisilta**

Indrivits underhålls-
stöd av underhålls-
skyldiga
*Maintenance
payments
recovered from
liable parents*

1 000 €

**Kunnan perit-
ävänä olevaa
elatusapua**

Kommunens
oindrivna
underhållsbidrag
*Maintenance
payments to be
recovered by
municipality*

1 000 €

**Vanhentuneet
elatusvelka-
saatavat**

Fordringar av
underhåll som
preskriberats
*Time-barred
maintenance
debt receivables*

1 000 €

**Maksettu lapsille elatustukea ja perittyä
elatusapua yhteensä - Utbetalt underhållsstöd för barn
och indrivet underhållsbidrag totalt -**

*Maintenance allowance and recovered
maintenance payments paid to children, total*

**Maksettu
elatusapua**

Utbetalt under-
hållsstöd
*Maintenance
allowances paid*

1 000 €

**Peritty lapsille
elatusapua**

Indrivits underhålls-
bidrag för barn
*Maintenance payments
recovered for children*

1 000 €

**Yhteensä
euroa/lapsi**

Totalt
euro/barn
*EUR
total/child*

AHVENANMAA - ÅLAND

Mariehamn-Maarianhamina

114 135 6,8 93 126 87 361 26 189 24 1 578

**Kaupunkimaiset kunnat -
Urbana kommuner -
Urban Municipalities**

114 135 6,8 93 126 87 361 26 189 24 1 578

Brändö

3 3 3,2 2 2 0 0 0 2 1 1 000

Eckerö

23 17 8,8 12 24 1 46 6 30 0 1 765

Finström

27 27 4,9 20 23 24 57 1 44 2 1 704

Föglö

5 5 4,6 1 5 1 0 0 8 0 1 600

Geta

3 2 2,6 0 0 0 10 2 3 0 1 500

Hammarland

19 17 5,5 8 12 11 16 4 26 0 1 529

Jomala

49 47 4,8 27 40 26 101 7 73 4 1 638

Kumlinge

1 1 1,9 0 0 0 1 0 2 0 2 000

Kökar

1 0 0,0 0 0 0 0 0 0 0 0 0

Lemland

8 12 2,6 5 3 8 23 3 10 1 917

Lumparland

2 0 0,0 0 1 2 4 0 1 1 0

Saltvik

17 18 5,0 9 15 10 25 0 26 4 1 667

Sottunga

0 0 0,0 0 0 0 0 0 0 0 0

Sund

17 14 5,9 10 13 7 7 1 18 0 1 286

Vårdö

2 2 2,3 1 3 2 11 0 3 0 1 500

**Maaseutumaiset kunnat -
Landsbygdskommuner -
Rural Municipalities**

177 165 4,5 95 141 92 301 24 246 13 1 570

**Koko maakunta -
Hela landskapet
Whole region**

291 300 5,3 188 267 179 662 50 435 37 1 573

*) Prosentuaalinen osuus alle 18-vuotiaista - Procentuell andel av personer under 18 år - Percentage of under 18-year-olds

SVT-sarjan laatuseloste

Lapsen elatus ja huolto

Tilastotietojen relevanssi

Lapsen elatus ja huolto -tilasto sisältää vuosittaiset tiedot elatustuesta ja sosiaalilautakuntien vahvistamista elatusapuosopimuksista maakunnittain, kunnittain ja kuntaryhmittäin. Tilastotiedotteessa esitetään myös lukumäärätietoja isyyden selvittämisestä ja vahvistamisesta sekä sosiaalilautakuntien vuoden aikana vahvistamista sopimuksista lapsen huollosta, tapaamisoikeudesta ja asumisesta.

Tiedote on tarkoitettu hallintoviranomaisille, kuntien elatus- ja huoltosopimusasioita hoitaville, suunnittelijoille ja tutkijoille, joilla on tarve saada nopeasti mahdollisimman ajantasaista tietoa lasten elatuksesta ja huollosta.

Tilastotiedotteiden tekstiosassa on selitetty käytetyt käsitteet ja määritelmät.

Tietojen keruu perustuu Sosiaali- ja terveysalan tutkimus- ja kehittämiskeskuksen (Stakes) tilastoimista annettuun lakiin (409/2001).

Tilastotutkimuksen menetelmäkuvaus

Tilaston perusjoukko muodostuu kaikista Suomen kunnista. Kunnille lähetetään kerran vuodessa kyselylomake, johon merkitään tiedot maksetuista elatustuista, perityistä elatusavuuista, vahvistetuista elatusapuosopimuksista, isyyden selvittämisistä ja vahvistamisista sekä huolto- ja tapaamisoikeussopimuksista. Niille kunnille, jotka eivät vastaa määräaikaan mennessä, lähetetään huomautus. Tilasto laaditaan vasta kun kaikista kunnista on saatu tarvittavat tiedot. Tilaston kattavuus on lähes aina 100 %.

Elatusturvaan liittyvät säännökset uudistettiin vuoden 1999 alusta, jolloin tuli voimaan uusi elatus- turvalaki (671/1998) samoin kuin uudistetut säännökset lapsen elatusavun perinnän tehostamiseksi.

Lapsen asemaa sääntelevät myös laki lapsen huollosta ja tapaamisoikeudesta (361/83) ja isyyslaki (700/75).

Tietojen oikeellisuus ja tarkkuus

Tiedot ovat oikeita, jos kunnat ovat antaneet ne oikein. Epäselvien tapausten selvittämiseksi saatuja tietoja verrataan kuntien edellisen vuoden tietoihin. Tarvittaessa kuntia pyydetään tarkistamaan annetut tiedot.

Julkaistujen tietojen ajantasaisuus ja oikea-aikaisuus

Lapsen elatus ja huolto -tilasto on Stakesin kerran vuodessa tuottama tilasto. Tilasto ilmestyy touko/kesäkuussa.

Tietojen saatavuus ja läpinäkyvyys/selkeys

Tilastotiedotteet lähetetään kaikkiin Suomen kuntiin ja julkaistaan Stakesin internet-sivulla osoitteessa <http://www.stakes.fi/tilastot/lapsenelatus>. Tilastotiedotteessa on kuvattu keskeiset tulokset ja selitetty käytetyt käsitteet ja määritelmät.

Tilastojen vertailukelpoisuus

Stakes on kerännyt tietoja vuodesta 1993 lähtien. Vuoden 1999 alusta tuli voimaan uusi lainsäädäntö, elatusturvalaki (671/1998) samoin kuin uudistetut säännökset lapsen elatusavun perinnän tehostamiseksi. Uudistuksen keskeisenä tavoitteena on ollut yhtenäistää elatustukea ja elatusavun perintää koskevat säännökset niin, että lapsi saisi elatukseensa tarvittavat varat mahdollisimman tehokkaasti ja nimenomaan silloin, kun hän niitä eniten tarvitsee.

Uusi laki vaikutti tiedonkeruuseen vuoden 1999 tiedoista lähtien siten, että elatustuen porrastuksesta luovuttiin. Samalla vähennettiin tiedonkeruuta isyyden selvittämisen ja vahvistamisen sekä lapsen huollon ja tapamisoikeuden osalta.

Sama laki lisäsi vuodesta 2005 alkaen tiedonkeruuta muutamilla uusilla tiedoilla. Uutena tietona on kysytty vanhentuneita elatusvelkasaatavia sekä niiden elatusvelvollisten lukumääriä, joiden elatusvelvollisuus on loppunut saatavien vanhennuttua. Vuodesta 2005 alkaen on uutena kerätty tiedot myös ulkomailla asuvista elatusvelvollisista sekä ulkomailta perittävinä olevista elatusavuista.

Selkeys ja eheys/yhtenäisyys

Tilastotiedote sisältää koko maan kattavasti tiedot lasten elatuksesta ja huollosta.

Kvalitetsbeskrivning för publikation i serien FOS

Underhåll och vårdnad av barn

Statistikuppgifternas relevans

Statistiken över underhåll och vårdnad av barn innehåller de årliga uppgifterna om underhållsstöd och om avtal om underhållsbidrag som fastställts av socialnämnderna efter landskap, kommun och kommungrupper. I statistikmeddelandet redovisas också antalet fall av utredningar och fastställande av faderskap samt avtal om vårdnad av barn, om umgängesrätt och om boende.

Meddelandet riktar sig till förvaltningsmyndigheter, dem som ansvarar för underhålls- och vårdnadsavtal i kommunerna, planerare och forskare, som snabbt behöver så aktuella uppgifter om vårdnad och underhåll av barn som möjligt.

I statistikmeddelandet förklaras de använda begreppen och definitionerna.

Insamlingen av uppgifter grundar sig på lagen om statistikväsendet vid forsknings- och utvecklingscentralen för social- och hälsovården (Stakes) (409/2001).

Metodbeskrivning för den statistiska forskningen

Statistikpopulationen utgörs av alla kommuner i Finland. Kommunerna får en gång per år ett frågeformulär, på vilket anges uppgifterna om utbetalda underhållsstöd, indrivna underhållsbidrag, fastställda avtal om underhållsbidrag, utredningar och fastställande av faderskap samt avtal om vårdnad och umgängesrätt. De kommuner som inte svarar före utgången av tidsfristen får en påminnelse. Statistiken sammanställs först när man fått de behövliga uppgifterna från alla kommuner. Statistiken har nästan alltid en täckning på 100 procent.

Bestämmelserna om underhållstrygghet reviderades vid ingången av 1999 när den nya lagen om underhållstrygghet (671/1998) trädde i kraft liksom de reviderade bestämmelserna om indrivningen av underhållsbidrag.

Barnets ställning regleras också av lagen angående vårdnad om barn och umgängesrätt (361/1983) och lagen om faderskap (700/75).

Uppgifternas riktighet och exakthet

Uppgifterna är korrekta om kommunerna har lämnat dem rätt. Vid oklara fall jämförs de uppgifter man fått med kommunernas uppgifter från föregående år. Vid behov ber man kommunerna kontrollera de inlämnade uppgifterna.

Uppgifternas aktualitet och rättidighet i publikationerna

Statistiken över underhåll och vårdnad av barn sammanställs av Stakes en gång per år och utkommer i maj-juni.

Tillgång till uppgifterna och deras transparens/tydlighet

Statistikmeddelandet offentliggörs på Stakes webbsidor på adressen:
<http://www.stakes.fi/statistik/underhall>

I Statistikmeddelandet presenteras de viktigaste resultaten och dessutom förklaras de använda begreppen och definitionerna.

Statistikens jämförbarhet

Stakes har samlat in uppgifter sedan 1993. Vid ingången av 1999 trädde den nya lagen om underhållstrygghet (671/1998) i kraft liksom reviderade bestämmelser om indrivningen av underhållsbidrag. Det viktigaste målet med revisionen var att förenhetliga bestämmelserna om indrivande av underhållsstöd och underhållsbidrag, så att barnet så effektivt som möjligt får de underhållstillgångar det behöver och uttryckligen vid den tidpunkt då barnet behöver dem mest.

Från och med uppgifterna för 1999 påverkade den nya lagen datainsamlingen också såtillvida att nivåindelningen av underhållsstödet slopades. Samtidigt minskades insamlingen av uppgifter om utredning och fastställande av faderskap och om vårdnad och umgängesrätt.

Samma lag utökade datainsamlingen med några nya data från och med 2005. Nytt var frågor om preskriberade fordringar av underhåll och antalet underhållsskyldiga vars underhållsskyldighet upphörde när fordringarna preskriberades. Från och med 2005 har man också börjat samla in uppgifter om underhållsskyldiga som är bosatta utomlands och om underhållsbidrag som drivs in från utlandet.

Tydlighet och enhetlighet/överensstämmelse

Statistikmeddelandet innehåller uppgifter om vårdnad och underhåll av barn i hela landet.

Quality Report of the OSF Publication Series

Child Maintenance and Custody

Relevance of statistical data

The Child Maintenance and Custody statistics contain annual information on child maintenance allowance, and maintenance agreements confirmed by Social Welfare Boards by region, municipality and group of municipalities. The Statistical Summary also presents information on the number of cases in the determination and establishment of paternity, and the numbers of agreements confirmed by Social Welfare Boards on child custody, right of access and residence.

The Statistical Summary aims to provide up-to-date information on child maintenance and custody to administrators, municipal officials, planning officials and researchers working in the area of child maintenance and custody and thus in need of this type of information.

The Summary text explains the concepts and definitions used in the statistics.

The collection of data is based on the Act on the Statistical Service of the National Research and Development Centre for Welfare and Health (409/2001).

Description of methods used in statistical research

The statistics are based on a population consisting of all Finnish municipalities. A questionnaire is sent to municipalities once a year that is to be completed with information on maintenance allowance payments, maintenance payments recovered from liable parents, confirmed maintenance agreements, determination and establishment of paternity, and agreements on custody and right of access. If a municipality fails to respond within due time, it will receive a reminder. The statistics are not compiled until the necessary data have been obtained from all municipalities. The statistics almost invariably have a coverage of 100 %.

Provisions concerning the security of child maintenance were reformed in early 1999, when the new Security of Child Maintenance Act (671/1998) and the new regulations on increasing the efficiency of the recovery of maintenance payments for the child took effect.

The position of the child is also regulated by the Child Custody and Right of Access Act (361/83) and the Paternity Act (700/75).

Correctness and accuracy of data

The data are correct if the municipalities have reported them correctly. In unclear cases, the data are compared with the previous year's data from the municipalities. If necessary, the municipalities are asked to check the data they have submitted.

Timeliness and promptness of published data

STAKES compiles the Child Maintenance and Custody statistics annually. The statistics are published in May/June.

Accessibility and transparency/clarity of data

In addition to being published on the STAKES website at <http://www.stakes.fi/statistics/childmaintenance>, the Statistical Summary is sent to all municipalities in Finland. The Summary presents the most important results and explains the concepts and definitions used.

Comparability of statistical data

STAKES has collected the data since 1993. Provisions concerning the security of child maintenance were reformed in early 1999, when the new Security of Child Maintenance Act (671/1998) and the new provisions on increasing the efficiency of the recovery of maintenance payments for the child took effect. The main purpose of the reform was to make the provisions concerning child maintenance allowance and the recovery of maintenance payments more uniform so as to ensure that the child receives maintenance in the most appropriate way and when the need for it is greatest.

From the 1999 data onwards, the legislative reform has affected the data collection in that the different levels of child maintenance allowance were abolished. At the same time, data collection was reduced concerning the determination and establishment of paternity and the custody and right of access of the child.

As of 2005, the legislative reform also increased the amount of data to be collected. The new data items concern time-barred maintenance debt and the number of liable parents whose maintenance liability has expired due to maintenance debt becoming time-barred. As of 2005, data have also been collected on liable parents living abroad and outstanding maintenance payment to be recovered from abroad.

Clarity and consistency

The data on child maintenance and custody in the Statistical Summary are nationwide.