

# Lapsen elatus ja huolto 2006

15.6.2007

Underhåll och vårdnad av barn 2006

Child Maintenance and Custody 2006

Anne Forss  
+358 9 3967 2379

Salla Säkkinen  
+358 9 3967 2064

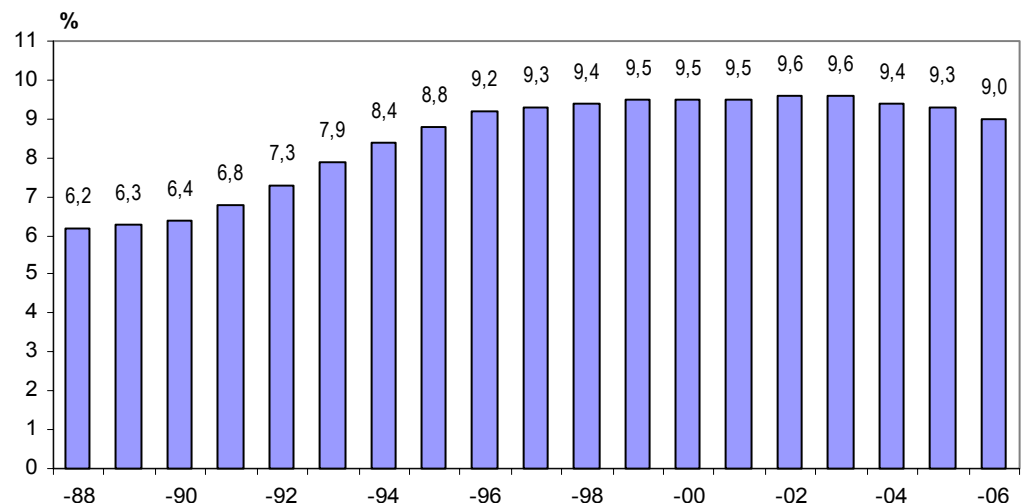
Sähköposti:  
etunimi.sukunimi@stakes.fi

Telefax  
+358 9 3967 2497

Elatustukea maksettiin vuoden 2006 lopussa kaikkiaan 98 582 lapselle. Vuonna 2000 alkanut elatustukea saavien lasten määrän väheneminen jatkui. Edellisestä vuodesta elatustukea saavien lasten määrä väheni 4 %:lla. Elatustukea maksettiin kaikkiaan 136,1 milj. euroa. Elatusvelvollisilta perittiin yhteensä 67,9 milj. euroa, josta 60,0 milj. euroa suoritettiin elatustuen korvauksena kunnille ja 7,9 milj. euroa tilitettiin elatusapuna lapsille.

Kuntien perittäväksi on vuosien mittaan kertynyt elatusvelvollisilta perittävää elatusapuvelkaa kaikkiaan 257,7 milj. euroa. Tästä oli kunnille tilitettävää elatustukivelkaa 234,9 milj. euroa ja lapsille tilitettävän elatusavun osuutta 22,8 milj. euroa. Vuonna 2006 vanheni elatusvelkasaatavia 20,9 milj. euroa, joista 18,7 milj. euroa oli kuntien saatavia ja 2,2 milj. euroa lasten saatavia. Elatusvelvollisuus loppui saatavien vanhentumisen myötä 3 184:lta elatusvelvolliselta.

**Kuvio 1. Elatustukea saaneiden lasten osuus alle 0–17-vuotiaista 1988–2006, %**



Sosiaali- ja terveysalan tutkimus- ja kehittämiskeskus

Forsknings- och utvecklingscentralen för social- och hälsovården

National Research and Development Centre for Welfare and Health

Puhelin (09) 39 671  
Telefon +358 9 396 71  
Phone +358 9 396 71

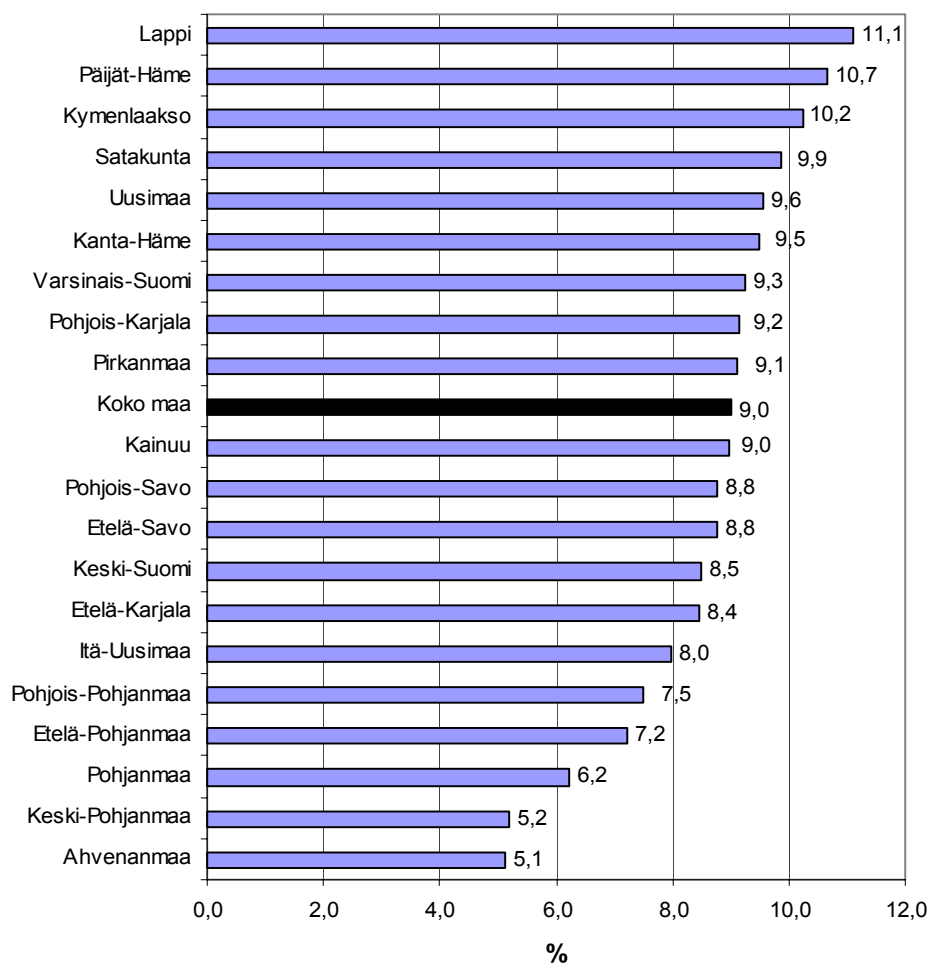
Telefaksi (09) 3967 2459  
Telefax +358 9 3967 2459

www.stakes.fi

ISSN 1459-2355 (Internet)

Maakunnittain tarkasteltuna elatustukea saavien lasten määrät eivät ole merkittävästi muuttuneet edellisiin vuosiin verrattuna. Lapin (11,1 %), Päijät-Hämeen (10,7 %) ja Kymenlaakson (10,2 %) maakunnissa oli elatustukea saavia alle 18-vuotiaita lapsia maan keskitasoa (9,0 %) enemmän. Vastaavasti Ahvenanmaalla (5,1 %) ja Keski-Pohjanmaalla (5,2 %) oli elatustukea saavia huomattavasti maan keskitasoa vähemmän.

**Kuvio 2. Elatustukea saaneiden lasten osuus 0–17-vuotiaista maakunnittain 2006**



**Taulukko 1. Keskeisiä lapsen elatusta ja huoltoa koskevia tietoja 2000–2006**

	2000	2001	2002	2003	2004	2005	2006
Elatustukea saaneita lapsia 31.12.	107 962	107 154	106 858	105 898	104 495	102 743	98 582
Elatusvelvollisia, joilla suoritettavana erääntyvää elatusapua 31.12.	62 941	61 991	61 588	60 891	58 253	53 585	51 016
Maksettu lapsille elatustukea ja perittyä elatusapua yht. euroa/lapsi	1 380	1 374	1 443	1 447	1 448	1 438	1 462

Sosiaalilautakunnat vahvistivat vuonna 2006 kaikkiaan 33 573 **elatusapusopimusta**. Yleisin kokoluokka, johon sopimus vahvistettiin oli suuruudeltaan 101–135 euroa (31 % sopimuksista).

Vuonna 2006 vahvistettiin kaikkiaan 23 047 avioliiton ulkopuolella syntyneen **lapsen isyys**. Lähes kaikkien isyys vahvistettiin tunnustamalla, vain 65 tapauksessa isyys vahvistettiin tuomioistuimen päätöksellä. Sosiaalilautakunnat vahvistivat vuonna 2006 yhteensä 34 230 **sopimusta lapsen huollosta**. Näistä 93 %:ssa sovittiin yhteishuollosta. Yksin äidille uskottiin huolto 6 %:ssa ja yksin isälle 1 %:ssa tapauksista.

Tiedot perustuvat kuntien Stakesille ilmoittamiin lapsen elatusta ja huoltoa koskeviin tietoihin vuodelta 2006.

## **Lainsäädännöllinen tausta**

Elatusturvaan liittyvät säännökset uudistettiin vuoden 1999 alusta, jolloin tuli voimaan uusi elatusturvalaki (671/1998) samoin kuin uudistetut säännökset lapsen elatusavun perinnän tehostamiseksi. Uudistuksen keskeisenä tavoitteena on ollut yhtenäistää elatustukea ja elatusavun perintää koskevat säännökset niin, että lapsi saisi elatukseensa tarvittavat varat mahdollisimman tehokkaasti ja nimenomaan silloin, kun hän niitä eniten tarvitsee.

Uusi laki vaikutti tiedonkeruuseen myös siten, että elatustuen porrastuksesta luovuttiin. Samalla vähennettiin tiedonkeruuta isyyden selvittämisen ja vahvistamisen sekä lapsen huollon ja tapaamisoikeuden osalta. Sama laki lisäsi vuodesta 2005 alkaen tiedonkeruuta muutamilla uusilla tiedoilla. Uutena tietona on kysytty vanhentuneita elatusvelkasaatavia sekä niiden elatusvelvollisten lukumääriä, joiden elatusvelvollisuus on loppunut saatavien vanhennuttua. Vuodesta 2005 alkaen on uutena kerätty tiedot myös ulkomailla asuvista elatusvelvollisista sekä ulkomailla perittävinä olevista elatusavuista.

## **Käsitteet ja määritelmät**

**Lapsella** tarkoitetaan henkilöä, joka ei ole täyttänyt 18 vuotta.

**Elatusavulla** tarkoitetaan sosiaalilautakuntien vahvistamalla kirjallisella sopimuksella tai tuomiolla vahvistettua rahasuoritusta, jolla lapsen vanhemman on osallistuttava lapsen elatuksesta aiheutuviin kustannuksiin.

**Elatustukea** maksetaan lapselle, jolle ei makseta elatusapua tai elatusapu on riittämätön lapsen elatukseen. Elatustuen maksaa kunta.

**Elatusvelvollisella** tarkoitetaan lapsen vanhempaa, joka on vahvistetulla sopimuksella sitoutunut tai tuomiolla veloitettu suorittamaan lapselle elatusapua.

**Kunnan takautumissaatavalla** tarkoitetaan kunnan maksamaan elatustukeen perustuvaa saatavaa elatusvelvolliselta.

**Isyyden selvittämisellä ja vahvistamisella** tarkoitetaan prosessia, jossa vahvistetaan avioliiton ulkopuolella syntyneen lapsen ja hänen isänsä välinen sukulaisuussuhde. Isyys voidaan vahvistaa joko tunnustamisella tai erikseen isyyden vahvistamista koskevalla oikeudenkäynnillä.

**Lapsen huolto ja tapaamisoikeus** merkitsee sopimusta vanhempien välillä, joka on tehtävä kirjallisesti. Sopimus on esitettävä sosiaalilautakunnan (tai tuomioistuimen) vahvistettavaksi, mikäli siitä halutaan juridisesti täytännönpanokelpoinen. Päätöstä tehtäessä on ennen muuta otettava huomioon lapsen etu ja lapsen toivomukset.

**Väkilukutiedot** ovat ajankohdalta 31.12.2006.

## **Liitteet:**

Taulukko 2: Lapsen elatus ja huolto 2000–2006

Taulukko 3: Lapsen elatus 2005–2006 kunnittain ja maakunnittain

## **Taulukoissa käytetyt symbolit:**

(..) Tietoa ei ole saatu tai se on liian epävarma esitettäväksi

## Underhåll och vårdnad av barn 2006

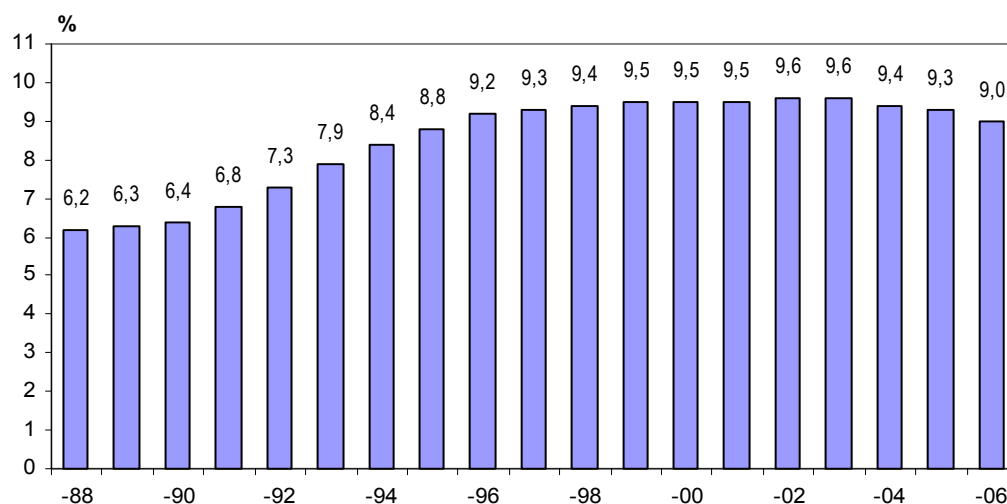
15.6.2007

Anne Forss  
+358 9 3967 2379  
Salla Säkkinen  
+358 9 3967 2064  
E-post:  
fornamn.efternamn@stakes.fi  
Telefax  
+358 9 3967 2497

Underhållsstöd utbetalades till sammanlagt 98 582 barn i slutet av 2006. Antalet barn som får underhållsstöd, som började minska år 2000, fortsatte att minska. Jämfört med förra året minskade antalet barn som får underhållsstöd med 4 procent. Summan uppgick totalt till 136,1 miljoner euro. Av underhållsskyldiga indrevs totalt 67,9 miljoner euro och av denna summa utbetalades 60,0 miljoner euro till kommunerna som ersättning för underhållsstöd och 7,9 miljoner euro som underhållsbidrag till barn.

Den summa som kommunerna har att indriva som underhållsbidragsskuld av de underhållsskyldiga har under årens lopp uppnått 257,7 miljoner euro. Av detta belopp är skulden till kommunerna i form av utbetalat underhållsstöd 234,9 miljoner euro och skulden i form av underhållsbidrag till barn 22,8 miljoner euro. År 2006 preskriberades fordringar av underhåll till ett belopp om 20,9 miljoner euro, av vilka 18,7 miljoner euro var kommunernas fordringar och 2,2 miljoner euro var barnens fordringar. Underhållsskyldigheten upphörde för 3 184 underhållsskyldiga när fordringarna preskriberades.

**Figur 1. Andelen barn som fått underhållsstöd av 0–17-åringarna 1988–2006, %**



Sosiaali- ja terveystalouden tutkimus- ja kehittämiskeskus

Forsknings- och utvecklingscentralen för social- och hälsovården

National Research and Development Centre for Welfare and Health

Puhelin (09) 39 671  
Telefon +358 9 396 71  
Phone +358 9 396 71

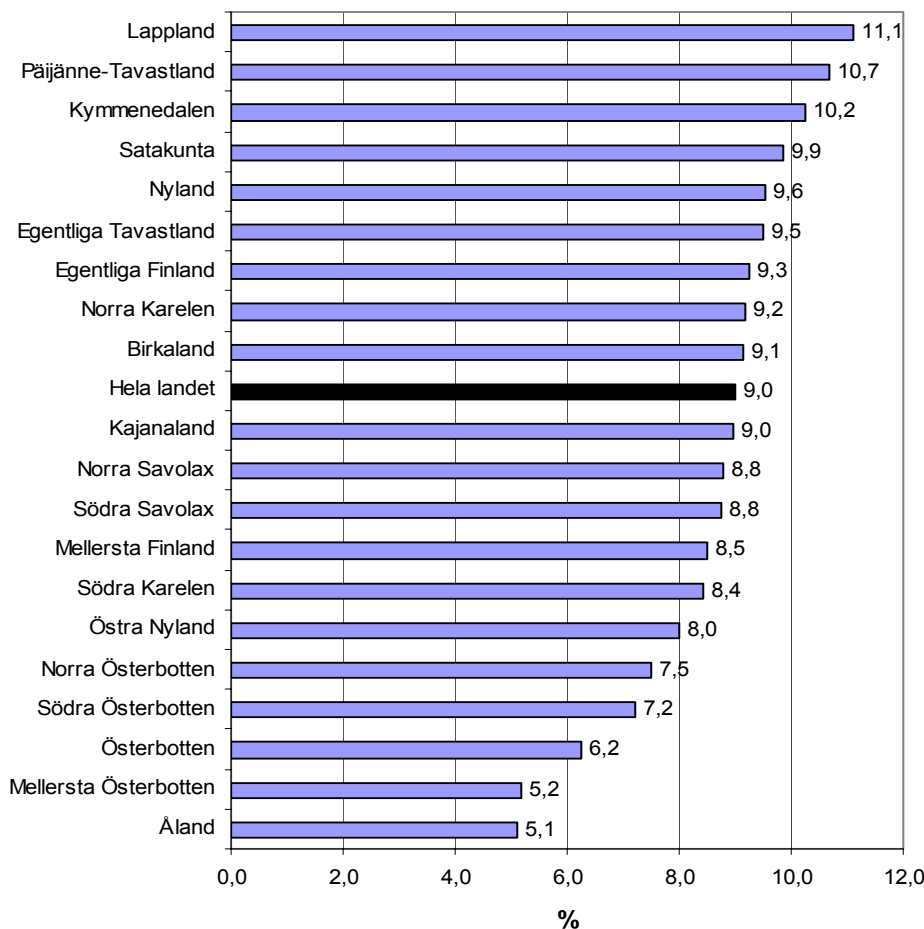
Telefaksi (09) 3967 2459  
Telefax +358 9 3967 2459

www.stakes.fi

ISSN 1459-2355 (Internet)

Granskat efter landskap och i jämförelse med tidigare år, har inga större förändringar skett vad gäller antalet barn som får underhållsstöd. I landskapen Lappland (11,1 procent), Päijänne-Tavastland (10,7 procent) och Kymmenedalen (10,2 procent) var antalet barn som inte fyllt 18 år och fick underhållsstöd större än i landet i genomsnitt (9,0 procent). På Åland (5,1 procent) och Mellersta Österbotten (5,2 procent) var antalet barn som får underhållsstöd betydligt mindre än i landet i snitt.

**Figur 2. Andelen barn som fått underhållsstöd av 0–17-åringarna efter landskap 2006**



**Tabell 1. Väsentliga uppgifter om underhåll och vårdnad av barn 2000–2006**

	2000	2001	2002	2003	2004	2005	2006
Barn som fått underhållsstöd 31.12	107 962	107 154	106 858	105 898	104 495	102 743	98 582
Underhållsskyldiga med obetalt underhållsbidrag 31.12	62 941	61 991	61 588	60 891	58 253	53 585	51 016
Till barn utbetalt underhållsstöd och indrivet underhållsbidrag totalt euro/barn	1 380	1 374	1 443	1 447	1 448	1 438	1 462

Socialnämnderna fastställde totalt 33 573 **avtal om underhållsbidrag** år 2006. Den vanligaste storleksklassen för avtalen var 101–135 euro (31 procent av avtalen).

År 2006 **fastställdes faderskapet** för totalt 23 047 barn som fötts utom äktenskapet. Så gott som varje faderskap fastställdes genom erkännande. Endast i 65 fall fastställdes faderskapet genom domstolsbeslut. Socialnämnderna fastställde allt som allt 34 230 **vårdnadsavtal** år 2006. I 93 procent av dessa avtalades om gemensam vårdnad, i 6 procent fick modern vårdnaden och i 1 procent fick fadern vårdnaden.

Uppgifterna baserar sig på de uppgifter kommunerna lämnat in till Stakes om underhåll och vårdnad av barn 2006.

## Den legislativa bakgrunden

Bestämmelserna om underhållstrygghet reviderades vid ingången av 1999 när den nya lagen om underhållstrygghet (671/1998) trädde i kraft liksom de reviderade bestämmelserna om indrivningen av underhållsbidrag. Det viktigaste målet med revisionen var att förenhetliga bestämmelserna om indrivande av underhållsstöd och underhållsbidrag, så att barnet så effektivt som möjligt får de underhållstillgångar det behöver och uttryckligen vid den tidpunkt då barnet behöver dem mest.

Den nya lagen påverkade datainsamlingen också såtillvida att nivåindelningen av underhållsstödet slopades. Samtidigt minskades insamlingen av uppgifter om utredning och fastställande av faderskap och om vårdnad och umgängesrätt. Samma lag utökade datainsamlingen med några nya data från och med 2005. Nytt var frågor om preskriberade fordringar av underhåll och antalet underhållsskyldiga vars underhållsskyldighet upphörde när fordringarna preskriberades. Från och med 2005 har man också börjat samla in uppgifter om underhållsskyldiga som är bosatta utomlands och om underhållsbidrag som drivs in från utlandet.

## Termer och definitioner

**Barn** avser en person som inte fyllt 18 år.

**Underhållsbidrag** avser en penningprestation som fastställts genom ett av socialnämnden fastställt skriftligt avtal eller genom en dom, enligt vilken ett barns förälder skall delta i de kostnader som barnets underhåll orsakar.

**Underhållsstöd** betalas ut till ett barn som inte får underhållsbidrag eller vars underhållsbidrag är otillräckligt. Underhållsstödet utbetalas av kommunen.

**Underhållsskyldig** avser den av barnets föräldrar som genom ett fastställt avtal eller en dom är skyldig att betala underhållsbidrag till sitt barn.

**Kommunens regressfordran** avser en på underhållsstöd från kommunen grundad fordran gentemot den underhållsskyldiga.

**Utredning och fastställande av faderskap** avser en process som utreder släktförhållandet mellan ett barn som fötts utom äktenskapet och barnets far. Faderskapet kan fastställas antingen genom erkännande eller separat genom en rättegång om fastställande av faderskapet.

**Vårdnad av barn och umgängesrätt** avser ett skriftligt avtal mellan föräldrarna. Avtalet ska fastställas av socialnämnden (eller domstolen) om föräldrarna vill att det juridiskt sett är verkställbart. Då detta avtal ingås, ska framför allt barnets bästa och barnets önskningar beaktas.

**Uppgifterna om befolkningsmängden** är från 31.12.2006.

## Bilagor:

Tabell 2: Underhåll och vårdnad av barn 2000–2006

Tabell 3: Underhåll av barn 2005–2006 efter kommun och landskap

## I tabellen har följande symboler använts:

(..) Uppgift inte tillgänglig eller för osäker för att anges

# Child Maintenance and Custody 2006

15.6.2007

Anne Forss  
+358 9 3967 2379

Salla Säkkinen  
+358 9 3967 2064

E-mail:  
firstname.lastname@stakes.fi

Telefax  
+358 9 3967 2497

Sosiaali- ja terveysalan tutkimus-  
ja kehittämiskeskus

Forsknings- och utvecklings-  
centralen för social- och  
hälsovården

National Research and  
Development Centre for Welfare  
and Health

Puhelin (09) 39 671  
Telefon +358 9 396 71  
Phone +358 9 396 71

Telefaksi (09) 3967 2459  
Telefax +358 9 3967 2459

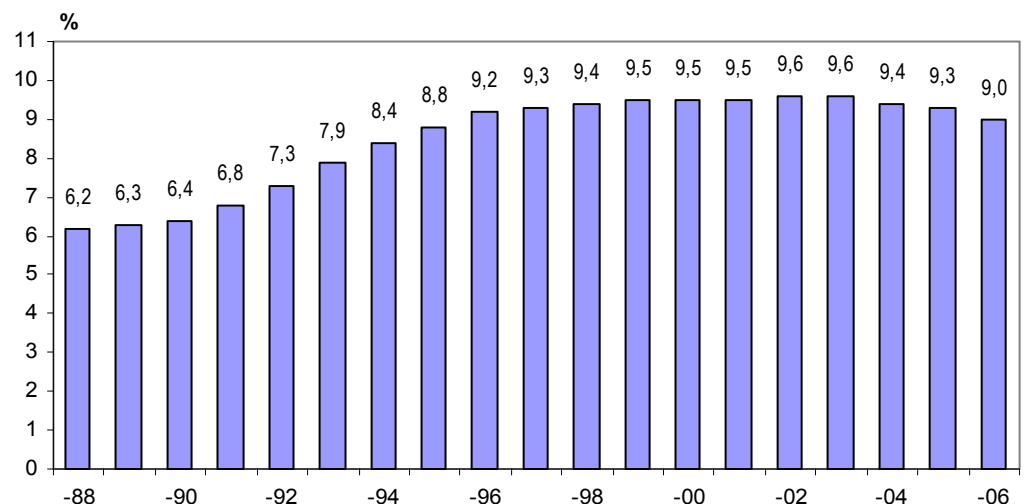
www.stakes.fi

ISSN 1459-2355 (Internet)

At the end of 2006, child maintenance allowance was paid to 98 582 children. The number of children receiving maintenance allowance started to decrease in 2000, and the decrease continued, the number being 4 per cent lower than in the previous year. Maintenance allowance payments totalled EUR 136.1 million. From liable parents, a total of EUR 67.9 million was recovered, of which EUR 60.0 million was paid to municipalities as a recompense for maintenance allowance payments, and EUR 7.9 million was paid as maintenance payments to children.

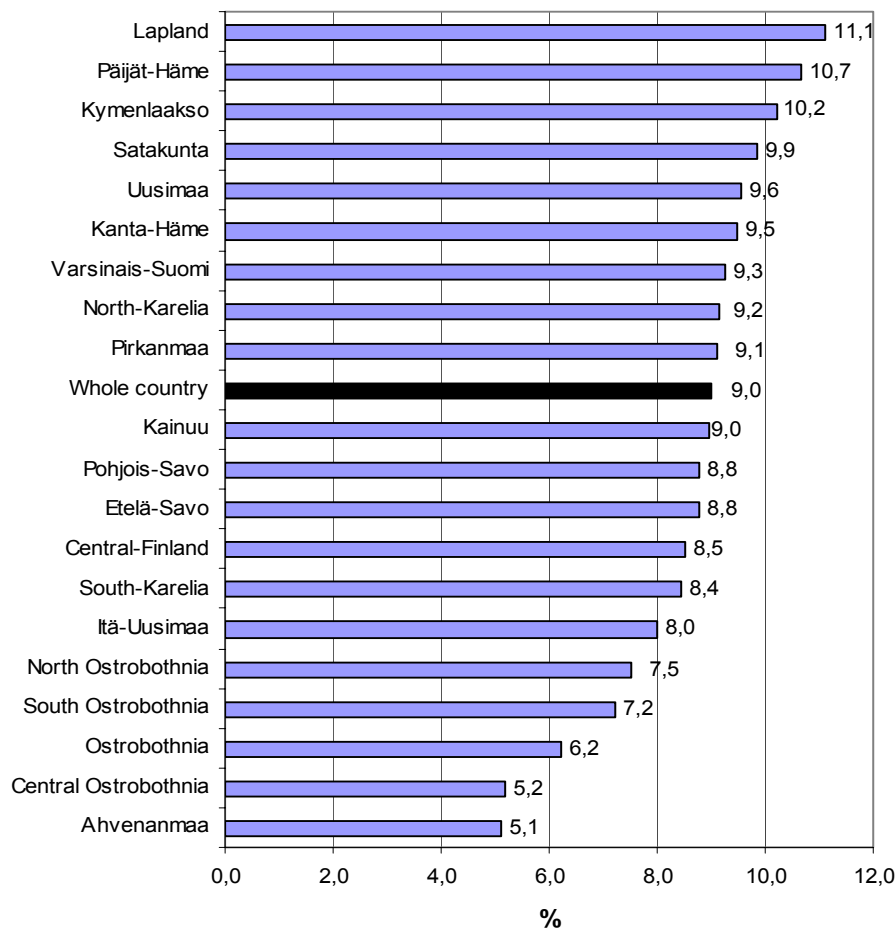
The maintenance payment debt accumulated over the years that is to be recovered from liable parents by municipalities amounted to EUR 257.7 million, of which the maintenance payment debt to be paid to the municipalities accounted for EUR 234.9 million and the maintenance payments to be paid to children for EUR 22.8 million. In 2006, maintenance debt that became time-barred totalled EUR 20.9 million, of which EUR 18.7 million was owed to municipalities and EUR 2.2 million to children. The maintenance liability of 3184 liable parents expired due to maintenance debt becoming time-barred.

**Figure 1. Recipients of child maintenance allowance in the 0–17 age group in 1988–2006, %**



Compared with previous years, a regional analysis reveals no major changes in the numbers of children in receipt of maintenance allowance. Children under 18 received maintenance allowance more frequently than the national average (9.0 per cent) in the regions of Lapland (11.1 per cent), Päijät-Häme (10.7 per cent) and Kymenlaakso (10.2 per cent). Correspondingly, children received maintenance allowance less frequently than the national average in Ahvenanmaa (5.1 per cent) and Central Ostrobothnia (5.2 per cent).

**Figure 2. Recipients of child maintenance allowance in the 0–17 age group by region in 2006, %**



**Table 1. Key data on child maintenance and custody in 2000–2006**

	2000	2001	2002	2003	2004	2005	2006
Children receiving maintenance allowance, Dec. 31	107 962	107 154	106 858	105 898	104 495	102 743	98 582
Liable parents with outstanding maintenance payments, Dec 31	62 941	61 991	61 588	60 891	58 253	53 585	51 016
Maintenance allowance and recovered maintenance payments paid, total EUR/child	1 380	1 374	1 443	1 447	1 448	1 438	1 462

In 2006, Social Welfare Boards confirmed a total of 33 573 **maintenance agreements**. The most common amount of maintenance payment confirmed was in the range between EUR 101 and EUR 135 (31 per cent of the agreements).

In 2006, the **paternity** of 23 047 children born out of wedlock was established. In nearly all cases, the paternity was established through acknowledgement; only 65 cases involved a court decision. In 2006, Social Welfare Boards confirmed a total of 34 230 **custody agreements**. Of the agreements, 93 per cent concerned joint custody. The mother alone was entrusted with the care of the child in 6 per cent and the father alone in 1 per cent of cases.

The information is based on the data submitted by municipalities to STAKES on child maintenance and custody concerning the year 2006.



## Legal basis

Provisions concerning the security of child maintenance were reformed in early 1999, when the new Security of Child Maintenance Act (671/1998) and the new provisions on increasing the efficiency of the recovery of child maintenance payments from liable parents for the child took effect. The main purpose of the reform was to make the provisions concerning child maintenance allowance and the recovery of maintenance payments more uniform so as to ensure that the child receives maintenance in the most appropriate way and when the need for it is greatest.

Another effect of the legislative reform on data collection was that the different levels of child maintenance allowance were abolished. At the same time, data collection was reduced concerning the determination and establishment of paternity and the custody and right of access of the child. As of 2005, the legislative reform also increased the amount of data to be collected. The new data items concern time-barred maintenance debt and the number of liable parents whose maintenance liability has expired due to maintenance debt becoming time-barred. As of 2005, data have also been collected on liable parents living abroad and outstanding maintenance payment to be recovered from abroad.

## Terms and definitions

**A child** is a person under the age of 18.

**Maintenance payment** is an amount that a liable parent is obliged to pay to participate in the maintenance of the child. The amount is to be confirmed by a written agreement confirmed by a Social Welfare Board or by a court decision.

**Maintenance allowance** is paid to a child who receives no maintenance or the maintenance payments are insufficient to secure the maintenance of the child. Maintenance allowance is paid by the municipality.

**Liable parent** is the child's parent who is committed or has been ordered by a court decision to pay maintenance to the child.

**Determination and establishment of paternity** is the process for establishing a father-child relationship in the case of a child born out of wedlock. Paternity can be established through acknowledgement or through specific court proceedings.

**Child custody and access of right** refers to a written agreement between the parents. In order to be enforceable, the agreement must be submitted to a Social Welfare Board (or a court) for confirmation. When deciding on child custody and right of access, priority should be given to the best interests and wishes of the child.

**Population data** are from 31 December 2006.

### Enclosures:

Table 2: Child maintenance and custody 2000-2006

Table 3: Child maintenance 2005-2006 by municipality and region

### Explanation of symbols in the table:

(..) Data unavailable or too uncertain for presentation

Taulukko 2

## Lapsen elatus ja huolto 2000–2006

Tabell 2

Underhåll och vårdnad av barn 2000–2006

Table 2

Child Maintenance and Custody 2000–2006

1. ELATUSTUKI VUOSINA 2000–2006	2000	2001	2002	2003	2004	2005	2006
UNDERHÅLLSSTÖDET ÅREN 2000–2006							
CHILD MAINTENANCE ALLOWANCE 2000–2006							
<b>1.1. Elatustukea saaneet lapset</b>							
Barn som erhållit underhållsstöd							
<i>Children receiving maintenance allowance</i>							
- <b>31.12. yhteensä</b> - 31.12 sammanlagt - <i>total, 31 Dec</i>	<b>107 962</b>	<b>107 154</b>	<b>106 858</b>	<b>105 898</b>	<b>104 495</b>	<b>102 743</b>	<b>98 582</b>
<b>niistä lapsia, joille elatustuki maksettu</b>							
därav barn för vilka underhållsstöd utbetalts							
<i>of which children receiving maintenance allowance</i>							
- <b>täysimääräisenä</b> - till fullt belopp - <i>in full amount</i>	84 347	84 179	80 907	81 391	81 444	80 282	78 006
- <b>elatusapua täydentävänä</b>	11 193	11 204	11 025	10 548	10 051	9 455	8 778
som kompletterande (till underhållsbidraget)							
<i>as a supplement (to maintenance payments)</i>							
- <b>muutoin alennettuna (elatusavun suuruksena)</b>	12 422	11 771	14 926	13 959	13 000	13 006	11 798
annars nedsatt (till beloppet av underhållsbidraget)							
<i>in an otherwise reduced amount (equalling to maintenance payment)</i>							
<b>1.2. Elatusvelvolliset - Underhållsskyldiga - Liable parents</b>	<b>101 107</b>	<b>101 043</b>	<b>101 572</b>	<b>101 144</b>	<b>95 175</b>	<b>72 412</b>	<b>69 653</b>
<b>Elatusvelvollisia 31.12., joilla suoritettavana</b>							
Underhållsskyldiga 31.12, som har							
<i>Liable parents on 31 Dec with</i>							
- <b>eräntyvää elatusapua ja elatustukea</b>	62 941	61 991	61 588	60 891	58 253	53 585	51 016
underhållsbidrag som förfallit till betalning och underhållsstöd							
<i>unsettled maintenance payments and maintenance allowance</i>							
- <b>ainoastaan loppuvelkaa (elatusapu ei enää eräänny)</b>	38 166	39 052	39 984	40 253	36 922	18 827	18 637
endast rest på skuld (underhållsbidraget förefaller inte mera till betalning)							
<i>only maintenance allowance debt (no maintenance payments due)</i>							
<b>1.3. Ulkomailla asuvat elatusvelvolliset - Utomlands bosatta underhålls-</b>							
<b>skyldiga - Liable parents living abroad</b>							
- <b>ulkomailla asuvia elatusvelvollisia yhteensä 31.12.</b>	..	..	..	..	..	4 315	4 248
totalt antal underhållsskyldiga 31.12							
<i>liable parents 31 Dec, total</i>							
- <b>ulkomailta kunnan perittävänä olevaa elatusapua jäljellä 31.12., 1 000 € - återstående underhållsbidrag, som kommunen inte drivit in från utlandet 31.12, 1 000 €</b>	..	..	..	..	..	23 673	25 400
<i>maintenance payments to be recovered from abroad by municipality, 31 Dec, EUR 1000</i>							
- <b>ulkomailta peritty elatusapua vuoden aikana yhteensä, 1 000 € -</b>	..	..	..	..	..	1 066	1 219
totalt belopp underhållsbidrag som drivits in från utlandet, 1 000 €							
<i>maintenance payments recovered from abroad during year, EUR 1000</i>							
<b>1.4. Maksettu elatustukea vuoden aikana yhteensä, 1000 €</b>	<b>139 439</b>	<b>137 842</b>	<b>144 149</b>	<b>143 355</b>	<b>141 767</b>	<b>139 281</b>	<b>136 144</b>
Betalt underhållsstöd under året sammanlagt, 1000 €							
<i>Maintenance allowances paid during year, total €1000</i>							
<b>siitä - därav - of which</b>							
- <b>korvattavaa elatustukea, 1000 €</b>	93 484	91 820	95 789	95 976	95 203	93 634	91 241
underhållsstöd som skall ersättas, 1000 €							
<i>recompensable maintenance allowance, €1000</i>							
- <b>ei-korvattavaa elatustukea, 1000 €</b>	45 955	46 022	48 355	47 379	46 552	45 650	44 900
underhållsstöd som inte behöver ersättas, 1000 €							
<i>non-recompensable maintenance allowance, €1000</i>							

**Taulukko 2 Lapsen elatus ja huolto 2000–2006**  
 Tabell 2 Underhåll och vårdnad av barn 2000–2006  
 Table 2 Child Maintenance and Custody 2000–2006

	2000	2001	2002	2003	2004	2005	2006
<b>1.5. Peritty elatusvelvollisilta elatusapua</b>							
Indrivet underhållsbidrag av underhållsskyldiga <i>Maintenance payments recovered from liable parents</i>							
- <b>vuoden aikana yhteensä, 1000 €</b> under året sammanlagt, 1000 € <i>during year, total, €1000</i>	<b>56 569</b>	<b>59 119</b>	<b>68 610</b>	<b>70 888</b>	<b>71 183</b>	<b>68 884</b>	<b>67 938</b>
<b>siitä käytetty</b> - varav använts - <i>of which spent on</i>							
- <b>elatusapuun, 1000 €</b> för underhållsbidrag, 1000 € <i>maintenance payments, €1000</i>	9 558	9 407	10 091	9 838	9 590	8 486	7 946
- <b>elatusstuen korvaukseksi (omassa tai toisessa kunnassa), 1000 €</b> för ersättning av underhållsstöd (i egen eller i annan kommun), 1000 € <i>recompensing for maintenance allowance payments (in the same or another municipality), €1000</i>	47 011	49 712	58 508	61 047	61 610	60 392	59 983
<b>1.6. Kunnan perittävänä olevaa elatusapua elatusvelvollisilta jäljellä</b>							
Av kommunen oindrivet underhållsbidrag av de underhållsskyldiga <i>Remaining maintenance payment debt to be recovered by municipalities</i>							
- <b>31.12. yhteensä, 1000 €</b> 31.12. sammanlagt, 1000 € <i>31 Dec total, €1000</i>	<b>471 659</b>	<b>482 582</b>	<b>488 412</b>	<b>492 787</b>	<b>495 298</b>	<b>267 793<sup>(1)</sup></b>	<b>257 697</b>
<b>siitä</b> - varav - <i>of which</i>							
- <b>kunnalle (omalle tai toiselle kunnalle) tilittävää elatus-tuen korvausta 1000 €</b> ersättning för underhållsstöd som redovisas för kommunen (egen eller annan kommun), 1000 € <i>recompense to be paid to municipality (the same or another) for maintenance allowance payments, €1000</i>	406 546	418 254	425 669	432 061	435 532	243 428	234 853
- <b>lapselle tilittävää elatusapua, 1000 €</b> underhållsbidrag som redovisas för barnet, 1000 € <i>maintenance payments to be paid to children, €1000</i>	65 110	64 328	62 736	60 730	59 757	24 364	22 845
<b>1.7. Vanhentuneet elatusvelkasaatavat yhteensä, 1 000 €</b>							
Totalt belopp (1 000 €) av fordringar av underhåll som preskriberats <i>Time-barred maintenance debt, total, € 1000</i>							
<b>siitä</b> - varav - <i>of which</i>							
- <b>kunnan saatavat, 1 000 €</b> – kommunens fordringar, 1 000 € <i>payments receivable by municipality, € 1000</i>	..	..	..	..	..	197 346	18 741
- <b>lapsen saatavat, 1 000 €</b> - barnets fordringar, 1 000 € <i>payments receivable by child, € 1000</i>	..	..	..	..	..	36 053	2 155
<b>1.8. Elatusvelvollisuus loppui saatavien vanhennuttua (henkilöiden lkm)</b>							
Underhållsskyldigheten upphört till följd av preskriberade fordringar (antal personer) <i>Maintenance liability expired due to maintenance debt becoming time-barred (number of persons)</i>							
	..	..	..	..	..	<b>24 836</b>	<b>3 184</b>

<sup>(1)</sup> **elatusvelkasaatavia vanhentunut 233,4 milj. euroa**  
 preskriberade fordringar av underhåll 233,4 miljoner euro  
*time-barred maintenance debt EUR 233.4 million in total*

<sup>(2)</sup> **vanhentunut vuoden 1999 ja sitä vanhemmat elatusvelkasaatavat**  
 preskriberade fordringar av underhåll från 1999 och tidigare  
*time-barred maintenance debt for 1999 and maintenance debt from before 1999*

**Taulukko 2 Lapsen elatus ja huolto 2000–2006**  
 Tabell 2 Underhåll och vårdnad av barn 2000–2006  
 Table 2 Child Maintenance and Custody 2000–2006

	2000	2001	2002	2003	2004	2005	2006
<b>1.9. Elatusvelvollisen vapauttaminen elatusavun suorittamisesta elatustukivelan korvaukseksi</b>							
Befriande av underhållsskyldig från att betala underhållsbidrag för att ersätta regressfordan							
<i>Exemption of a liable parent from maintenance payments in compensation for maintenance payment debt</i>							
<b>Vapautushakemuksia yhteensä, kpl</b>	<b>13 599</b>	<b>13 203</b>	<b>12 372</b>	<b>12 420</b>	<b>12 685</b>	<b>10 543</b>	<b>10 379</b>
Ansökningar om befrielse sammanlagt st.							
<i>Applications for exemption, number</i>							
<b>siitä - varav - of which</b>							
- <b>hyväksytty kokonaan tai osittain kpl</b>	12 603	12 446	11 529	11 531	11 806	9 570	9 459
helt eller delvis godkända, st.							
<i>accepted in whole or part, number</i>							
- " 1000 €	29 686	29 847	28 798	28 036	29 788	18 708	18 474
- <b>hylätty, kpl</b> - förkastade, st. - <i>rejected, number</i>	996	757	843	889	879	973	920
<b>1.10. Elatustuen takaisinperintä nostajalta</b>							
Återkrav av underhållsstöd hos den som lyft stödet							
<i>Recovery of maintenance allowance from the recipient</i>							
- <b>Päätöksiä takaisin perimisestä, kpl</b>	1 559	1 540	1 645	1 487	1 608	1 858	1 701
Beslut om återkrav, st.							
<i>Decisions on recovery, number</i>							
- " 1000 €	484	551	479	517	583	803	605
- <b>Peritty takaisin, 1000 €</b>	344	351	658	301	347	311	337
Har återkrävts, 1000 €							
<i>Amount recovered, €1000</i>							
<b>2. ELATUSAVUN VAHVISTAMINEN VUOSINA 2000–2006</b>							
<b>FASTSTÄLLANDE AV UNDERHÅLLSBIDRAG ÅREN 2000–2006</b>							
<b>CONFIRMATION OF MAINTENANCE PAYMENTS 2000–2006</b>							
<b>2.1. Sosiaalilautakunnan vahvistamia elatusapusopimuksia vuoden aikana yhteensä - Antal av socialnämnden fastställda avtal om underhållsbidrag under året sammanlagt</b>	<b>34 316</b>	<b>34 808</b>	<b>35 646</b>	<b>36 111</b>	<b>35 056</b>	<b>34 559</b>	<b>33 573</b>
<i>Maintenance agreements confirmed by a Social Welfare Board during year, total</i>							
<b>niistä sopimuksia, joilla aikaisempaa elatusavun euro määrää on - därav avtal om ändring av tidigare eurobelopp</b>							
<i>of which agreements with an altered amount of payment</i>							
- <b>alennettu, kpl</b> - sänkta underhållsbidrag, st.	3 310	3 312	3 426	3 412	3 432	2 944	3 286
<i>reduced amount, number</i>							
- <b>korotettu, kpl</b> - höjda underhållsbidrag, st.	3 069	3 092	4 049	3 537	3 317	2 876	2 898
<i>higher amount, number</i>							

**Taulukko 2 Lapsen elatus ja huolto 2000–2006**  
 Tabell 2 Underhåll och vårdnad av barn 2000–2006  
 Table 2 Child Maintenance and Custody 2000–2006

	2000	2001	2002	2003	2004	2005	2006
<b>2.2. Sopimukset vuoden viimeisen elatusavun euro määrän mukaan euroa/kk - Avtal enligt eurobeloppet för årets sista underhållsbidrag euro/månad - Agreements according to the amount of year's last maintenance payment, €/month</b>							
<b>Elatusapu jätetty kokonaan vahvistamatta, kpl</b> Underhållsbidraget har inte fastställts, st. <i>Amount of maintenance payment unconfirmed, number</i>	2 794	3 049	3 255	3 164	3 355	3 687	3 694
<b>alle - under - below 67,28 €</b>	9 665	9 455	9 052	9 505	8 687	7 656	7 322
67,28 - 100,90 €	2 997	2 895	3 947	3 750	3 395	3 262	3 068
100,91 - 134,54 €	11 785	11 431	11 325	11 461	11 242	11 130	9 815
134,55 - 168,18 €	2 763	2 949	3 628	3 610	3 455	3 450	3 487
168,19 - 235,45 €	2 916	3 296	2 599	2 803	2 735	2 989	2 958
235,46 - 302,73 €	573	718	737	755	813	843	909
<b>yli - över - above 302,73 €</b>	305	338	299	273	260	216	267
<b>Yhteensä, kpl - Sammanlagt, st. - Total, No.</b>	<b>33 798</b>	<b>34 131</b>	<b>34 842</b>	<b>35 321</b>	<b>33 942</b>	<b>33 233</b>	<b>31 520</b>
<b>Elatusapu jätetty kokonaan vahvistamatta, %</b> Underhållsbidraget har inte fastställts, % <i>Amount of maintenance payment unconfirmed, %</i>	8,3	8,9	9,3	9,0	9,9	11,1	11,7
<b>alle - under - below 67,28 €</b>	28,6	27,7	26,0	26,9	25,6	23,0	23,2
67,28 - 100,90 €	8,9	8,5	11,3	10,6	10,0	9,8	9,7
100,91 - 134,54 €	34,9	33,5	32,5	32,4	33,1	33,5	31,1
134,55 - 168,18 €	8,2	8,6	10,4	10,2	10,2	10,4	11,1
168,19 - 235,45 €	8,6	9,7	7,5	7,9	8,1	9,0	9,4
235,46 - 302,73 €	1,7	2,1	2,1	2,1	2,4	2,5	2,9
<b>yli - över - above 302,73 €</b>	0,9	1,0	0,9	0,8	0,8	0,6	0,8
<b>Yhteensä, % - Sammanlagt, % - Total, %</b>	<b>100</b>	<b>100</b>	<b>100</b>	<b>100</b>	<b>100</b>	<b>100</b>	<b>100</b>
<b>Kertasuoritteisia/osittain kertasuoritteisia sopimuksia vuoden aikana yhteensä, kpl</b> Avtal om engångsersättning/delvis engångsersättning under året sammanlagt, st. <i>Lump-sum / partly lump-sum agreements during year, number</i>	130	107	99	114	94	93	50
<b>3. ISYYDEN SELVITTÄMINEN JA VAHVISTAMINEN VUOSINA 2000–2006</b> UTREDNING OCH FASTSTÄLLANDE AV FADERSKAP ÅREN 2000–2006 DETERMINATION AND ESTABLISHMENT OF PATERNITY 2000–2006							
<b>3.1. Lapsia, joiden isyys vahvistettu</b> Faderskap fastställt, totalt antal barn <i>Children involved in establishment of paternity</i> <b>niistä - därav genom - of which</b>	<b>21 781</b>	<b>21 718</b>	<b>21 400</b>	<b>21 883</b>	<b>22 878</b>	<b>22 021</b>	<b>23 047</b>
- <b>tunnustamisella</b> - erkännande - <i>through acknowledgement</i>	21 707	21 659	21 329	21 811	22 814	21 959	22 982
- <b>tuomioistuimen päätöksellä</b> - med domstolens beslut <i>by a court decision</i>	74	59	71	72	64	62	65
<b>3.2. Keskeytettyjä isyyden selvityksiä vuoden aikana yhteensä, kpl</b> Antal faderskapsutredningar som avbrutits under året sammanlagt, st. <i>Interrupted determinations of paternity during year, number</i> <b>niistä - därav - of which</b>	<b>883</b>	<b>885</b>	<b>894</b>	<b>940</b>	<b>905</b>	<b>923</b>	<b>882</b>
- <b>lapsen äidin kirjallisella ilmoituksella, kpl</b> med skriftligt meddelande från barnets mor, st. <i>by the mother's written notice, number</i>	711	734	751	748	735	742	674

## Taulukko 2

## Lapsen elatus ja huolto 2000–2006

Tabell 2

Underhåll och vårdnad av barn 2000–2006

Table 2

Child Maintenance and Custody 2000–2006

	2000	2001	2002	2003	2004	2005	2006
<b>4. LAPSEN HUOLTO, TAPAAMISOIKEUS JA ASUMINEN VUOSINA 2000–2006</b>							
VÄRDNAD AV BARN, UMGÅNGESRÄTT OCH BARNETS BOENDE ÅREN 2000–2006 <i>CHILD CUSTODY, RIGHT OF ACCESS AND RESIDENCE 2000–2006</i>							
<b>4.1. Sosiaalilautakunnan vuoden aikana vahvistamia sopimuksia lapsen huollosta, tapaamisoikeudesta ja asumisesta kaikkiaan, kpl</b>	<b>36 727</b>	<b>38 048</b>	<b>38 313</b>	<b>39 331</b>	<b>40 052</b>	<b>40 124</b>	<b>40 676</b>
Antal av socialnämnden under året fastställda avtal om vårdnaden av barn, umgängesrätten och barnets boende, sammanlagt, st. <i>Agreements on child custody, right of access and residence confirmed by a Social Welfare Board during year, number</i>							
<b>niistä - varav - of which</b>							
- <b>uusiu sopimuksia, kpl</b>	31 716	32 841	32 816	33 599	34 516	34 688	35 083
nya avtal, st. <i>new agreements, number</i>							
- <b>sopimuksia, joilla muutettu tuomioistuimen päätöstä, kpl</b>	581	507	444	452	356	323	392
avtal genom vilka domstolsbeslut ändrats, st. <i>agreements altering the court decision, number</i>							
- <b>sopimuksia, joilla muutettu sosiaalilautakunnan vahvistamaa sopimusta, kpl</b>	4 430	4 700	5 053	5 280	5 180	5 113	5 201
avtal genom vilka av socialnämnden fastställda avtal ändrats, st. <i>agreements altering agreements confirmed by a Social Welfare Board, number</i>							
<b>4.2. Sopimuksia lapsen huollosta vuoden aikana, yht.</b>	<b>32 093</b>	<b>33 330</b>	<b>33 019</b>	<b>33 747</b>	<b>34 466</b>	<b>34 102</b>	<b>34 230</b>
Avtal om vårdnaden av barn under året, sammanlagt <i>Agreements on child custody during year, total</i>							
<b>niistä sopimuksia - därav avtal - of which agreements on</b>							
- <b>yhteisestä huollosta</b>	29 111	30 299	30 193	30 884	31 784	31 435	31 794
gemensam vårdnad <i>joint custody</i>							
- <b>huollosta yksin äidille</b>	2 574	2 619	2 431	2 548	2 357	2 365	2 161
vårdnaden enbart åt modern <i>custody entrusted to the mother alone</i>							
- <b>huollosta yksin isälle</b>	408	412	395	315	325	302	275
vårdnaden enbart åt fadern <i>custody entrusted to the father alone</i>							
<b>4.3. Sopimuksia tapaamisoikeudesta vuoden aikana, kpl</b>	<b>15 381</b>	<b>15 917</b>	<b>16 690</b>	<b>17 347</b>	<b>16 664</b>	<b>17 040</b>	<b>16 893</b>
Avtal om umgängesrätt under året sammanlagt, st. <i>Agreements on right of access during year, number</i>							
<b>4.4. Sopimuksia asumisesta vuoden aikana, kpl</b>							
Avtal om barnets boende under året, st. <i>Agreements on residence of child during year, number</i>							
- <b>äidin luona - hos modern - with mother</b>	14 253	14 601	14 983	15 748	15 005	15 125	14 215
- <b>isän luona - hos fadern - with father</b>	3 127	3 135	3 454	3 710	3 205	3 405	3 020
<b>4.5. Annettu selvitys tuomioistuimelle, kpl</b>	<b>854</b>	<b>887</b>	<b>1 074</b>	<b>995</b>	<b>971</b>	<b>1 093</b>	<b>1 010</b>
Utredning inlämnad till domstol, st. <i>Report submitted to court, number</i>							

**Taulukko 3. -**  
**Tabell 3. -**  
**Table 3.**

**Lapsen elatus 2005–2006 kunnittain -** Underhåll av barn 2005–2006 kommunvis -  
*Child Maintenance 2005–2006 by municipality*

Maakunta / kuntaryhmä / kunta - Landskap / kommungrupp / kommun - Region/group of municipalities / municipality	Elatustuki – Underhållsstöd – <i>Maintenance allowance</i>										
	Lapsia elatustuen piirissä 31.12. Barn som omfattas av underhållsstödet 31.12 <i>Children in receipt of maintenance allowance, 31 Dec.</i>			Elatusvelvollisia, joilla suorittavana erään- tyvää elatusapua Underhållsskyldiga som har underhållsbidrag som förfallit till betalning <i>Liablen parents with unsettled maintenance payments</i>	Maksettu korvattavaa elatusapua Utbetalt under- hållsstöd som skall ersättas <i>Recompensable maintenance allowance payments</i>	Peritty elatus- tukea elatus- velvollisilta Indrivits underhålls- stöd av underhålls- skyldiga <i>Maintenance payments recovered from liable parents</i>	Kunnan perit- täväänä olevaa elatusapua Kommunens oindrivna underhållsbidrag <i>Maintenance payments to be recovered by municipality</i>	Vanhentuneet elatusvelka- saatavat Fordringar av underhåll som preskriberats <i>Time-barred maintenance debt receivables</i>	Maksettu lapsille elatustukea ja perittyä elatusapua yhteensä - Utbetalt underhållsstöd för barn och indrivet underhållsbidrag totalt - <i>Maintenance allowance and recovered maintenance payments paid to children, total</i>		
	Yhteensä Totalt <i>Total</i>	Alle 18-v. Under 18 år <i>Of under-18s</i> (*	%						Maksettu elatusapua Utbetalt under- hållsstöd <i>Maintenance allowances paid</i>	Peritty lapsille elatusapua Indrivits underhålls- bidrag för barn <i>Maintenance payments recovered for children</i>	Yhteensä euroa/lapsi Totalt euro/barn <i>EUR total/child</i>
2005	2006			1 000 €	1 000 €	1 000 €	1 000 €	1 000 €	1 000 €	1 000 €	
<b>Koko maa - Hela landet - Whole country</b>	<b>102 743</b>	<b>98 582</b>	<b>9,0</b>	<b>51 016</b>	<b>91 241</b>	<b>59 983</b>	<b>257 697</b>	<b>20 892</b>	<b>136 144</b>	<b>7 946</b>	<b>1 462</b>
<b>Kaupunkimaiset kunnat - Urbana kommuner - Urban Municipalities</b>	<b>70 662</b>	<b>67 282</b>	<b>10,1</b>	<b>35 373</b>	<b>64 270</b>	<b>40 792</b>	<b>181 800</b>	<b>13 826</b>	<b>93 902</b>	<b>5 626</b>	<b>1 479</b>
<b>Taajaan asutut kunnat - Tätortskommuner - Semi Urban Municipalities</b>	<b>15 995</b>	<b>15 419</b>	<b>7,4</b>	<b>7 843</b>	<b>13 743</b>	<b>9 903</b>	<b>38 157</b>	<b>3 347</b>	<b>21 019</b>	<b>1 289</b>	<b>1 447</b>
<b>Maaseutumaiset kunnat - Landsbygdskommuner - Rural Municipalities</b>	<b>16 086</b>	<b>15 881</b>	<b>7,1</b>	<b>7 800</b>	<b>13 228</b>	<b>9 288</b>	<b>37 740</b>	<b>3 719</b>	<b>21 223</b>	<b>1 031</b>	<b>1 401</b>
<b>UUSIMAA - NYLAND</b>											
Espoo-Esbo	4 483	4 443	7,9	1 995	3 781	2 068	10 626	729	5 994	401	1 439
Hanko-Hangö	217	204	11,1	90	178	134	680	60	277	25	1 480
Helsinki-Helsingfors	11 798	11 292	11,7	5 752	11 057	5 989	34 164	2 637	15 941	1 013	1 501
Hyvinkää-Hyvinge	868	859	8,8	428	837	598	2 781	219	1 201	76	1 487
Järvenpää-Träskända	851	787	8,8	439	847	592	2 731	233	1 133	95	1 560
Kauniainen-Grankulla	64	61	2,8	37	62	31	171	15	89	11	1 639
Kerava-Kervo	795	750	10,6	399	748	423	2 095	149	1 064	89	1 537
Lohja-Lojo	860	824	9,7	441	744	510	2 205	173	1 137	71	1 466
Tuusula-Tusby	692	672	6,9	378	733	481	1 809	141	938	104	1 551
Vantaa-Vanda	5 273	4 697	10,8	2 411	4 208	2 567	12 707	921	6 468	503	1 484

**Maakunta / kuntaryhmä /  
kunta -**  
Landskap / kommungrupp /  
kommun -  
*Region/group of municipalities /  
municipality*

**Elatustuki – Underhållsstöd – Maintenance allowance**

	<b>Lapsia elatustuen piirissä 31.12.</b> Barn som omfattas av underhållsstödet 31.12 <i>Children in receipt of maintenance allowance, 31 Dec.</i>			<b>Elatusvelvollisia, joilla suoritettavana erään-tyvää elatusapua</b> Underhållsskyldiga som har underhållsbidrag som förfallit till betalning <i>Liabale parents with unsettled maintenance payments</i>	<b>Maksettu korvattavaa elatustukea</b> Utbetalt underhållsstöd som skall ersättas <i>Recompensable maintenance allowance payments</i>	<b>Peritty elatus-tukea elatus-velvollisilta</b> Indrivits underhålls-stöd av underhålls-skyldiga <i>Maintenance payments recovered from liable parents</i>	<b>Kunnan perit-tävänä olevaa elatusapua</b> Kommunens oindrivna underhållsbidrag <i>Maintenance payments to be recovered by municipality</i>	<b>Vanhentuneet elatusvelka-saatavat</b> Fordringar av underhåll som preskriberats <i>Time-barred maintenance debt receivables</i>	<b>Maksettu lapsille elatustukea ja perittyä elatusapua yhteensä - Utbetalt underhållsstöd för barn och indrivet underhållsbidrag totalt - Maintenance allowance and recovered maintenance payments paid to children, total</b>		
	<b>Yhteensä</b> Totalt <i>Total</i>	<b>Alle 18-v.</b> Under 18 år <i>Of under-18s</i> (*	<b>%</b>						<b>Maksettu elatustukea</b> Utbetalt underhållsstöd <i>Maintenance allowances paid</i>	<b>Peritty lapsille elatusapuja</b> Indrivits underhålls-bidrag för barn <i>Maintenance payments recovered for children</i>	<b>Yhteensä euroa/lapsi</b> Totalt euro/barn <i>EUR total/child</i>
	<b>2005</b>	<b>2006</b>	<b>%</b>		1 000 €	1 000 €	1 000 €	1 000 €	1 000 €	1 000 €	
<b>Kaupunkimaiset kunnat - Urbana kommuner - Urban Municipalities</b>	<b>25 901</b>	<b>24 589</b>	<b>10,1</b>	<b>12 370</b>	<b>23 195</b>	<b>13 393</b>	<b>69 969</b>	<b>5 277</b>	<b>34 242</b>	<b>2 388</b>	<b>1 490</b>
Karjaa-Karis	197	187	9,9	94	162	151	467	47	270	9	1 492
Karkkila-Högfors	190	152	8,2	87	167	116	413	39	228	21	1 638
Kirkkonummi-Kyrkslätt	554	537	5,7	267	458	302	1 047	73	726	41	1 428
Mäntsälä	383	398	7,9	200	375	244	987	95	541	33	1 442
Nurmijärvi	634	599	5,4	300	590	439	1 785	166	865	94	1 601
Tammisaari-Ekenäs	261	250	8,4	105	181	149	586	59	337	29	1 464
Vihti-Vichtis	569	555	8,2	286	535	376	1 299	81	755	57	1 463
<b>Taajaan asutut kunnat - Tätortskommuner - Semi Urban Municipalities</b>	<b>2 788</b>	<b>2 678</b>	<b>6,9</b>	<b>1 339</b>	<b>2 468</b>	<b>1 777</b>	<b>6 584</b>	<b>560</b>	<b>3 722</b>	<b>284</b>	<b>1 496</b>
Inkoo-Ingå	72	81	6,7	40	93	47	230	22	112	6	1 457
Karjalohja-Karislojo	38	36	10,6	21	38	16	137	15	53	1	1 500
Nummi-Pusula	107	109	8,2	53	98	66	292	21	151	14	1 514
Pohja-Pojo	92	102	9,6	51	79	67	334	41	134	10	1 412
Pornainen-Borgnäs	81	74	4,7	42	81	62	237	22	107	4	1 500
Sammatti	14	13	4,3	6	12	11	35	3	19	2	1 615
Siuntio-Sjundeå	62	60	4,0	24	47	22	204	26	80	4	1 400
<b>Maaseutumaiset kunnat - Landsbygdskommuner - Rural Municipalities</b>	<b>466</b>	<b>475</b>	<b>6,5</b>	<b>237</b>	<b>448</b>	<b>291</b>	<b>1 469</b>	<b>150</b>	<b>656</b>	<b>41</b>	<b>1 467</b>
<b>Koko maakunta - Hela landskapet Whole region</b>	<b>29 155</b>	<b>27 742</b>	<b>9,6</b>	<b>13 946</b>	<b>26 111</b>	<b>15 461</b>	<b>78 022</b>	<b>5 987</b>	<b>38 620</b>	<b>2 713</b>	<b>1 490</b>



Maakunta / kuntaryhmä / kunta - Landskap / kommungrupp / kommun - Region/group of municipalities / municipality	Elatustuki – Underhållsstöd – <i>Maintenance allowance</i>										
	Lapsia elatustuen piirissä 31.12. Barn som omfattas av underhållsstödet 31.12 <i>Children in receipt of maintenance allowance, 31 Dec.</i>			Elatusvelvollisia, joilla suoritettavana erään- tyvää elatusapua Underhållsskyldiga som har underhållsbidrag som förfallit till betalning <i>Liabile parents with unsettled maintenance payments</i>	Maksettu korvattavaa elatusapua Utbetalt under- hållsstöd som skall ersättas <i>Recompensable maintenance allowance payments</i>	Peritty elatus- tukea elatus- velvollisilta Indrivits underhålls- stöd av underhålls- skyldiga <i>Maintenance payments recovered from liable parents</i>	Kunnan perit- täväenä olevaa elatusapua Kommunens oindrivna underhållsbidrag <i>Maintenance payments to be recovered by municipality</i>	Vanhentuneet elatusvelka- saatavat Fordringar av underhåll som preskriberats <i>Time-barred maintenance debt receivables</i>	Maksettu lapsille elatusapua ja perittyä elatusapua yhteensä - Utbetalt underhållsstöd för barn och indrivet underhållsbidrag totalt - <i>Maintenance allowance and recovered maintenance payments paid to children, total</i>		
	Yhteensä Totalt <i>Total</i>	Alle 18-v. Under 18 år <i>Of under-18s</i> (* )	%						Maksettu elatusapua Utbetalt under- hållsstöd <i>Maintenance allowances paid</i>	Peritty lapsille elatusapua Indrivits underhålls- bidrag för barn <i>Maintenance payments recovered for children</i>	Yhteensä euroa/lapsi Totalt euro/barn <i>EUR total/child</i>
	2005	2006			1 000 €	1 000 €	1 000 €	1 000 €	1 000 €	1 000 €	1 000 €
<b>ITÄ-UUSIMAA - ÖSTRA NYLAND</b>											
Loviisa-Lovisa	194	173	13,3	80	161	107	455	34	254	11	1 532
Porvoo-Borgå	1 011	983	8,9	554	1 023	594	2 984	256	1 364	91	1 480
<b>Kaupunkimaiset kunnat - Urbana kommuner - Urban Municipalities</b>	<b>1 205</b>	<b>1 156</b>	<b>9,4</b>	<b>634</b>	<b>1 184</b>	<b>701</b>	<b>3 439</b>	<b>290</b>	<b>1 618</b>	<b>102</b>	<b>1 488</b>
Sipoo-Sibbo	235	250	4,8	127	229	155	770	55	335	36	1 484
<b>Taajaan asutut kunnat - Tätortskommuner - Semi Urban Municipalities</b>	<b>235</b>	<b>250</b>	<b>4,8</b>	<b>127</b>	<b>229</b>	<b>155</b>	<b>770</b>	<b>55</b>	<b>335</b>	<b>36</b>	<b>1 484</b>
Askola	82	74	6,4	32	65	48	168	10	110	7	1 581
Lapinjärvi-Lapträsk	56	56	9,7	22	33	18	109	22	67	9	1 357
Liljendal	26	25	8,3	12	22	11	37	1	36	2	1 520
Myrskylä-Mörskom	39	40	8,9	20	30	17	136	18	54	4	1 450
Pernaja-Pernå	68	66	7,2	38	58	44	138	11	87	5	1 394
Pukkila	37	38	7,3	18	35	30	85	13	49	3	1 368
Ruotsinpyhtää-Strömfors	51	54	9,6	21	42	29	100	12	69	10	1 463
<b>Maaseutumaiset kunnat - Landsbygdskommuner - Rural Municipalities</b>	<b>359</b>	<b>353</b>	<b>7,9</b>	<b>163</b>	<b>285</b>	<b>197</b>	<b>773</b>	<b>87</b>	<b>472</b>	<b>40</b>	<b>1 450</b>
<b>Koko maakunta - Hela landskapet Whole region</b>	<b>1 799</b>	<b>1 759</b>	<b>8,0</b>	<b>924</b>	<b>1 698</b>	<b>1 053</b>	<b>4 982</b>	<b>432</b>	<b>2 425</b>	<b>178</b>	<b>1 480</b>

**Maakunta / kuntaryhmä /  
kunta -**  
Landskap / kommungrupp /  
kommun -  
Region/group of municipalities /  
municipality

**Elatustuki – Underhållsstöd – Maintenance allowance**

	<b>Lapsia elatustuen piirissä 31.12.</b> Barn som omfattas av underhållsstödet 31.12 <i>Children in receipt of maintenance allowance, 31 Dec.</i>		<b>Alle 18-v.</b> Under 18 år <i>Of under-18s</i> (* )	<b>Elatusvelvollisia, joilla suoritettavana erään-tyvää elatusapua</b> Underhållsskyldiga som har underhållsbidrag som förfallit till betalning <i>Liabile parents with unsettled maintenance payments</i>	<b>Maksettu korvattavaa elatustukea</b> Utbetalt underhållsstöd som skall ersättas <i>Recompensable maintenance allowance payments</i>	<b>Peritty elatus-tukea elatus-velvollisilta</b> Indrivits underhålls-stöd av underhålls-skyldiga <i>Maintenance payments recovered from liable parents</i>	<b>Kunnan perit-tävänä olevaa elatusapua</b> Kommunens oindrivna underhållsbidrag <i>Maintenance payments to be recovered by municipality</i>	<b>Vanhentuneet elatusvelka-saatavat</b> Fordringar av underhåll som preskriberats <i>Time-barred maintenance debt receivables</i>	<b>Maksettu lapsille elatusapua yhteensä - Utbetalt underhållsstöd för barn och indrivet underhållsbidrag totalt - Maintenance allowance and recovered maintenance payments paid to children, total</b>		
	<b>2005</b>	<b>2006</b>							<b>%</b>	<b>1 000 €</b>	<b>1 000 €</b>

**VARSAINIS-SUOMI - EGENTLIGA FINLAND**

Kaarina-St Karins	455	444	8,2	252	451	321	1 382	160	626	45	1 511
Naantali-Nådendal	315	303	9,7	155	323	207	959	95	437	25	1 525
Raisio-Reso	443	408	7,8	174	417	320	1 201	131	575	38	1 502
Salo	378	375	7,5	176	305	219	984	93	501	35	1 429
Turku-Åbo	3 961	3 923	13,7	1 927	3 814	2 463	10 571	688	5 465	282	1 465
<b>Kaupunkimaiset kunnat - Urbana kommuner - Urban Municipalities</b>	<b>5 552</b>	<b>5 453</b>	<b>11,5</b>	<b>2 684</b>	<b>5 310</b>	<b>3 530</b>	<b>15 097</b>	<b>1 167</b>	<b>7 604</b>	<b>425</b>	<b>1 472</b>
Halikko	176	157	7,1	84	145	100	397	39	232	12	1 554
Laitila	139	158	9,0	73	105	79	283	25	193	7	1 266
Lieto-Lundo	206	197	4,8	102	211	149	605	61	276	29	1 548
Loimaa	196	174	6,8	77	138	111	456	55	249	11	1 494
Mynämäki	123	113	7,9	57	119	93	211	13	153	9	1 434
Paimio-Pemar	196	185	8,1	109	185	162	569	60	258	16	1 481
Parainen-Pargas	130	137	5,1	70	122	100	570	66	178	18	1 431
Piikkiö-Pikis	118	117	6,4	57	105	78	343	27	160	6	1 419
Uusikaupunki-Nystad	349	321	10,3	208	282	238	858	86	430	32	1 439
<b>Taajaan asutut kunnat - Tätortskommuner - Semi Urban Municipalities</b>	<b>1 633</b>	<b>1 559</b>	<b>7,1</b>	<b>837</b>	<b>1 412</b>	<b>1 110</b>	<b>4 292</b>	<b>432</b>	<b>2 129</b>	<b>140</b>	<b>1 455</b>
Alastaro	35	35	6,2	20	32	23	109	10	44	3	1 343
Askainen-Villnäs	16	20	11,0	8	19	4	76	6	26	0	1 300
Aura	90	88	9,2	48	70	30	206	15	102	6	1 227
Dragsfjärd	36	37	6,5	22	22	26	76	5	52	5	1 541
Houtskari-Houtskär	9	9	7,6	1	3	4	6	0	10	0	1 111
Iniö	2	3	9,7	2	0	0	5	1	3	0	1 000
Kemiö-Kimito	45	39	6,0	22	43	36	124	8	56	2	1 487
Kiikala	12	12	3,3	6	13	10	45	10	19	1	1 667
Kisko	24	25	7,1	12	21	18	81	7	36	1	1 480
Korpoo-Korpo	5	6	4,3	1	0	1	33	8	7	0	1 167

**Maakunta / kuntaryhmä /  
kunta -**  
Landskap / kommungrupp /  
kommun -  
*Region/group of municipalities /  
municipality*

**Elatustuki – Underhållsstöd – Maintenance allowance**

	<b>Lapsia elatustuen piirissä 31.12.</b> Barn som omfattas av underhållsstödet 31.12 <i>Children in receipt of maintenance allowance, 31 Dec.</i>			<b>Elatusvelvollisia, joilla suoritettavana erään-tyvää elatusapua</b> Underhållsskyldiga som har underhållsbidrag som förfallit till betalning <i>Liabale parents with unsettled maintenance payments</i>	<b>Maksettu korvattavaa elatustukea</b> Utbetalt underhållsstöd som skall ersättas <i>Recompensable maintenance allowance payments</i>	<b>Peritty elatus-tukea elatus-velvollisilta</b> Indrivits underhållsstöd av underhållsskyldiga <i>Maintenance payments recovered from liable parents</i>	<b>Kunnan perit-tävänä olevaa elatusapua</b> Kommunens oindrivna underhållsbidrag <i>Maintenance payments to be recovered by municipality</i>	<b>Vanhentuneet elatusvelka-saatavat</b> Fordringar av underhåll som preskriberats <i>Time-barred maintenance debt receivables</i>	<b>Maksettu lapsille elatustukea ja perittyä elatusapua yhteensä - Utbetalt underhållsstöd för barn och indrivet underhållsbidrag totalt -</b> <i>Maintenance allowance and recovered maintenance payments paid to children, total</i>		
	<b>Yhteensä</b> Totalt <i>Total</i>	<b>Alle 18-v.</b> Under 18 år <i>Of under-18s</i> (*	<b>%</b>						<b>Maksettu elatustukea</b> Utbetalt underhållsstöd <i>Maintenance allowances paid</i>	<b>Peritty lapsille elatusapuja</b> Indrivits underhålls-bidrag för barn <i>Maintenance payments recovered for children</i>	<b>Yhteensä euroa/lapsi</b> Totalt euro/barn <i>EUR total/child</i>
	<b>2005</b>	<b>2006</b>			1 000 €	1 000 €	1 000 €	1 000 €	1 000 €	1 000 €	
Koski TI	40	34	7,3	15	29	21	54	7	54	4	1 706
Kustavi-Gustavs	14	12	8,8	4	8	4	14	0	18	0	1 500
Kuusjoki	31	30	8,1	12	32	25	58	1	42	1	1 433
Lemu	22	20	4,2	15	25	15	62	4	32	4	1 800
Marttila	32	29	7,5	14	24	21	52	5	38	3	1 414
Masku	79	83	4,9	53	92	74	273	19	109	9	1 422
Mellilä	23	24	9,2	10	20	18	40	4	30	1	1 292
Merimasku	18	19	4,6	11	18	8	68	5	24	1	1 316
Mietoinen	14	9	2,3	8	10	5	45	13	14	1	1 667
Muurla	11	12	3,3	5	6	1	39	5	13	0	1 083
Nauvo-Nagu	11	11	4,2	9	12	2	56	7	16	0	1 455
Nousiainen-Nousis	56	59	4,8	37	61	46	155	19	81	5	1 458
Oripää	19	16	5,8	10	23	14	54	4	24	1	1 563
Perniö-Björnå	88	76	6,7	42	67	51	367	58	115	10	1 645
Pertteli	59	56	5,8	25	45	29	126	16	77	2	1 411
Pyhärinta	27	22	4,7	13	20	17	88	3	30	1	1 409
Pöytyä	107	116	7,9	65	95	61	235	18	145	6	1 302
Rusko	48	46	4,2	25	48	28	169	12	65	5	1 522
Rymättylä-Rimito	35	39	8,0	16	29	16	83	8	49	4	1 359
Sauvo-Sagu	39	47	7,2	24	44	33	190	14	59	1	1 277
Somero	159	133	7,2	68	124	84	315	46	187	6	1 451
Suomusjärvi	16	19	7,6	12	11	2	60	9	21	1	1 158
Särkisalo-Finby	10	11	9,0	4	8	7	18	1	14	1	1 364
Taivassalo-Tövsala	28	28	9,0	15	26	18	77	8	38	3	1 464
Tarvasjoki	35	39	7,9	19	34	9	113	19	40	2	1 077
Vahto	35	33	6,5	17	38	16	131	9	49	2	1 545
Vehmaa	57	58	11,4	29	56	29	197	12	76	2	1 345

**Maakunta / kuntaryhmä /  
kunta -**  
Landskap / kommungrupp /  
kommun -  
*Region/group of municipalities /  
municipality*

**Elatustuki – Underhållsstöd – Maintenance allowance**

	<b>Lapsia elatustuen piirissä 31.12.</b> Barn som omfattas av underhållsstödet 31.12 <i>Children in receipt of maintenance allowance, 31 Dec.</i>			<b>Elatusvelvollisia, joilla suoritettavana erään-tyvää elatusapua</b> Underhållsskyldiga som har underhållsbidrag som förfallit till betalning <i>Liablen parents with unsettled maintenance payments</i>	<b>Maksettu korvattavaa elatustukea</b> Utbetalt underhållsstöd som skall ersättas <i>Recompensable maintenance allowance payments</i>	<b>Peritty elatus-tukea elatus-velvollisilta</b> Indrivits underhållsstöd av underhållsskyldiga <i>Maintenance payments recovered from liable parents</i>	<b>Kunnan perit-tävänä olevaa elatusapua</b> Kommunens oindrivna underhållsbidrag <i>Maintenance payments to be recovered by municipality</i>	<b>Vanhentuneet elatusvelka-saatavat</b> Fordringar av underhåll som preskriberats <i>Time-barred maintenance debt receivables</i>	<b>Maksettu lapsille elatusapua ja perittyä elatusapua yhteensä - Utbetalt underhållsstöd för barn och indrivet underhållsbidrag totalt - Maintenance allowance and recovered maintenance payments paid to children, total</b>		
	<b>Yhteensä</b> Totalt <i>Total</i>	<b>Alle 18-v.</b> Under 18 år <i>Of under-18s</i> (* )	<b>%</b>						<b>Maksettu elatustukea</b> Utbetalt underhållsstöd <i>Maintenance allowances paid</i>	<b>Peritty lapsille elatusapuja</b> Indrivits underhålls-bidrag för barn <i>Maintenance payments recovered for children</i>	<b>Yhteensä euroa/lapsi</b> Totalt euro/barn <i>EUR total/child</i>
	<b>2005</b>	<b>2006</b>			1 000 €	1 000 €	1 000 €	1 000 €	1 000 €	1 000 €	1 000 €
Velkua	9	6	12,2	2	11	6	6	6	12	0	2 000
Västanfjärd	8	7	4,8	3	6	6	25	3	10	0	1 429
Yläne	33	36	8,8	21	37	31	143	16	48	1	1 361
<b>Maaseutumaiset kunnat - Landsbygdkommuner - Rural Municipalities</b>	<b>1 437</b>	<b>1 404</b>	<b>6,5</b>	<b>745</b>	<b>1 282</b>	<b>849</b>	<b>4 074</b>	<b>421</b>	<b>1 885</b>	<b>95</b>	<b>1 410</b>
<b>Koko maakunta - Hela landskapet Whole region</b>	<b>8 622</b>	<b>8 416</b>	<b>9,3</b>	<b>4 266</b>	<b>8 004</b>	<b>5 489</b>	<b>23 463</b>	<b>2 020</b>	<b>11 618</b>	<b>660</b>	<b>1 459</b>
<b>SATAKUNTA</b>											
Harjavalta	204	214	14,9	104	187	122	619	59	295	11	1 430
Pori-Björneborg	1 867	1 781	12,5	1 001	1 916	1 224	7 800	553	2 591	143	1 535
Rauma-Raumo	723	706	10,3	381	661	529	1 535	109	990	63	1 492
<b>Kaupunkimaiset kunnat - Urbana kommuner - Urban Municipalities</b>	<b>2 794</b>	<b>2 701</b>	<b>12,0</b>	<b>1 486</b>	<b>2 764</b>	<b>1 875</b>	<b>9 954</b>	<b>721</b>	<b>3 876</b>	<b>217</b>	<b>1 515</b>
Eura	155	132	6,6	65	115	79	210	18	185	10	1 477
Huittinen	133	146	8,5	66	114	84	421	45	198	10	1 425
Kankaanpää	226	235	9,2	139	215	144	594	62	330	18	1 481
Kokemäki-Kumo	137	119	7,7	73	99	81	245	17	173	23	1 647
Nakkila	124	119	9,5	62	100	59	443	26	162	3	1 387
Noormarkku-Normark	98	98	6,8	63	100	76	274	30	128	5	1 357
Ulvila-Ulvsby	255	265	8,6	137	254	178	804	65	351	21	1 404
<b>Taajaan asutut kunnat - Tätortskommuner - Semi Urban Municipalities</b>	<b>1 128</b>	<b>1 114</b>	<b>8,2</b>	<b>605</b>	<b>997</b>	<b>701</b>	<b>2 991</b>	<b>263</b>	<b>1 527</b>	<b>90</b>	<b>1 452</b>
Eurajoki-Euraâminne	110	106	8,0	49	88	61	259	35	145	9	1 453
Honkajoki	33	23	6,3	8	10	10	42	5	31	0	1 348
Jämijärvi	25	24	5,2	14	23	24	81	11	36	1	1 542
Karvia	33	36	7,3	18	37	18	106	9	53	4	1 583
Kiikoinen	16	15	5,4	7	10	4	66	8	18	2	1 333

**Maakunta / kuntaryhmä /  
kunta -**  
Landskap / kommungrupp /  
kommun -  
*Region/group of municipalities /  
municipality*

**Elatustuki – Underhållsstöd – Maintenance allowance**

	<b>Lapsia elatustuen piirissä 31.12.</b> Barn som omfattas av underhållsstödet 31.12 <i>Children in receipt of maintenance allowance, 31 Dec.</i>			<b>Elatusvelvollisia, joilla suoritettavana erään-tyvää elatusapua</b> Underhållsskyldiga som har underhållsbidrag som förfallit till betalning <i>Liabale parents with unsettled maintenance payments</i>	<b>Maksettu korvattavaa elatustukea</b> Utbetalt underhållsstöd som skall ersättas <i>Recompensable maintenance allowance payments</i>	<b>Peritty elatus-tukea elatus-velvollisilta</b> Indrivits underhållsstöd av underhållsskyldiga <i>Maintenance payments recovered from liable parents</i>	<b>Kunnan perit-tävänä olevaa elatusapua</b> Kommunens oindrivna underhållsbidrag <i>Maintenance payments to be recovered by municipality</i>	<b>Vanhentuneet elatusvelka-saatavat</b> Fordringar av underhåll som preskriberats <i>Time-barred maintenance debt receivables</i>	<b>Maksettu lapsille elatustukea ja perittyä elatusapua yhteensä - Utbetalt underhållsstöd för barn och indrivet underhållsbidrag totalt - Maintenance allowance and recovered maintenance payments paid to children, total</b>		
	<b>Yhteensä</b> Totalt <i>Total</i>	<b>Alle 18-v.</b> Under 18 år <i>Of under-18s</i> (*	<b>2005</b>						<b>2006</b>	<b>%</b>	<b>1 000 €</b>
Kiukainen	52	60	8,7	26	41	23	132	10	73	5	1 300
Kodisjoki	9	9	8,0	3	5	8	5	0	13	0	1 444
Köyliö-Kjulö	47	47	7,8	28	52	31	128	5	68	4	1 532
Lappi	42	46	6,5	25	41	34	83	20	62	3	1 413
Lavia	36	33	9,4	11	27	14	89	5	43	1	1 333
Luvia	51	46	6,3	26	57	33	196	17	68	5	1 587
Merikarvia-Sastmola	62	55	8,4	25	52	35	158	17	74	2	1 382
Pomarkku-Pämark	36	34	6,9	23	41	38	149	7	51	3	1 588
Siikainen	19	20	6,3	12	21	16	38	3	28	2	1 500
Säkylä	57	59	6,2	29	52	30	215	13	81	9	1 525
Vampula	17	20	5,5	11	13	10	40	5	22	1	1 150
<b>Maaseutumaiset kunnat - Landsbygdskommuner - Rural Municipalities</b>	<b>645</b>	<b>633</b>	<b>7,1</b>	<b>315</b>	<b>570</b>	<b>389</b>	<b>1 787</b>	<b>170</b>	<b>866</b>	<b>51</b>	<b>1 449</b>
<b>Koko maakunta - Hela landskapet Whole region</b>	<b>4 567</b>	<b>4 448</b>	<b>9,9</b>	<b>2 406</b>	<b>4 331</b>	<b>2 965</b>	<b>14 732</b>	<b>1 154</b>	<b>6 269</b>	<b>358</b>	<b>1 490</b>

Maakunta / kuntaryhmä / kunta - Landskap / kommungrupp / kommun - Region/group of municipalities / municipality	Elatustuki – Underhållsstöd – <i>Maintenance allowance</i>										
	Lapsia elatustuen piirissä 31.12. Barn som omfattas av underhållsstödet 31.12 <i>Children in receipt of maintenance allowance, 31 Dec.</i>			Elatusvelvollisia, joilla suoritettavana erään- tyvää elatusapua Underhållsskyldiga som har underhållsbidrag som förfallit till betalning <i>Liabile parents with unsettled maintenance payments</i>	Maksettu korvattavaa elatusapua Utbetalt under- hållsstöd som skall ersättas <i>Recompensable maintenance allowance payments</i>	Peritty elatus- tukea elatus- velvollisilta Indrivits underhålls- stöd av underhålls- skyldiga <i>Maintenance payments recovered from liable parents</i>	Kunnan perit- täväna olevaa elatusapua Kommunens oindrivna underhållsbidrag <i>Maintenance payments to be recovered by municipality</i>	Vanhentuneet elatusvelka- saatavat Fordringar av underhåll som preskriberats <i>Time-barred maintenance debt receivables</i>	Maksettu lapsille elatusapua ja perittyä elatusapua yhteensä - Utbetalt underhållsstöd för barn och indrivet underhållsbidrag totalt - <i>Maintenance allowance and recovered maintenance payments paid to children, total</i>		
	Yhteensä Totalt <i>Total</i>	Alle 18-v. Under 18 år <i>Of under-18s (*</i>	%						Maksettu elatusapua Utbetalt under- hållsstöd <i>Maintenance allowances paid</i>	Peritty lapsille elatusapua Indrivits underhålls- bidrag för barn <i>Maintenance payments recovered for children</i>	Yhteensä euroa/lapsi Totalt euro/barn <i>EUR total/child</i>
	2005	2006			1 000 €	1 000 €	1 000 €	1 000 €	1 000 €	1 000 €	1 000 €
<b>KANTA-HÄME - EGENTLIGA TAVASTLAND</b>											
Forssa	321	316	10,0	159	293	182	858	83	441	14	1 440
Hämeenlinna-Tavastehus	1 023	959	10,2	402	717	475	2 150	176	1 304	57	1 419
Riihimäki	685	652	11,2	295	504	324	1 862	136	893	62	1 465
<b>Kaupunkimaiset kunnat - Urbana kommuner - Urban Municipalities</b>	<b>2 029</b>	<b>1 927</b>	<b>10,5</b>	<b>856</b>	<b>1 514</b>	<b>981</b>	<b>4 870</b>	<b>395</b>	<b>2 638</b>	<b>133</b>	<b>1 438</b>
Hattula	163	149	6,8	70	130	108	351	38	202	9	1 416
Janakkala	448	412	11,3	185	323	222	659	52	551	27	1 403
<b>Taajaan asutut kunnat - Tätortskommuner - Semi Urban Municipalities</b>	<b>611</b>	<b>561</b>	<b>9,6</b>	<b>255</b>	<b>453</b>	<b>330</b>	<b>1 010</b>	<b>90</b>	<b>753</b>	<b>36</b>	<b>1 406</b>
Hauho	57	67	8,6	34	55	40	192	18	83	5	1 313
Hausjärvi	149	166	7,9	78	148	92	423	39	221	17	1 434
Humppila	65	47	9,1	27	51	33	114	9	72	3	1 596
Jokioinen-Jockis	119	113	8,2	46	86	52	242	19	154	6	1 416
Kalvola	62	59	8,2	27	56	37	132	13	82	4	1 458
Lammi	90	93	8,3	40	89	64	139	20	125	9	1 441
Loppi	119	123	6,4	62	121	80	326	39	162	10	1 398
Renko	42	40	7,8	15	34	30	122	18	57	2	1 475
Tammela	95	88	5,9	46	92	67	308	26	123	5	1 455
Tuulos	25	29	8,8	18	26	19	29	3	36	2	1 310
Ypäjä	74	65	12,2	34	58	42	154	13	92	3	1 462
<b>Maaseutumaiset kunnat - Landsbygdskommuner - Rural Municipalities</b>	<b>897</b>	<b>890</b>	<b>7,8</b>	<b>427</b>	<b>816</b>	<b>556</b>	<b>2 181</b>	<b>217</b>	<b>1 207</b>	<b>66</b>	<b>1 430</b>
<b>Koko maakunta - Hela landskapet Whole region</b>	<b>3 537</b>	<b>3 378</b>	<b>9,5</b>	<b>1 538</b>	<b>2 783</b>	<b>1 867</b>	<b>8 061</b>	<b>702</b>	<b>4 598</b>	<b>235</b>	<b>1 431</b>

**Maakunta / kuntaryhmä /  
kunta -**  
Landskap / kommungrupp /  
kommun -  
*Region/group of municipalities /  
municipality*

**Elatustuki – Underhållsstöd – Maintenance allowance**

**Lapsia elatustuen  
piirissä 31.12.**

Barn som omfattas av  
underhållsstödet 31.12  
*Children in receipt of  
maintenance  
allowance, 31 Dec.*

**Yhteensä**

Totalt

*Total*

**Alle 18-v.**

Under 18 år

*Of under-18s*

(\*)

**Elatusvelvollisia, joilla  
suoritettavana erään-  
tyvää elatusapua**

Underhållsskyldiga som  
har underhållsbidrag som  
förfallit till betalning

*Liable parents with  
unsettled maintenance  
payments*

**Maksettu  
korvattavaa  
elatusapua**

Utbetalt under-  
hållsstöd som  
skall ersättas

*Recompensable  
maintenance  
allowance  
payments*

**Peritty elatus-  
tukea elatus-  
velvollisilta**

Indrivits underhålls-  
stöd av underhålls-  
skyldiga

*Maintenance  
payments  
recovered from  
liable parents*

**Kunnan perit-  
täväna olevaa  
elatusapua**

Kommunens  
oindrivna  
underhållsbidrag

*Maintenance  
payments to be  
recovered by  
municipality*

**Vanhentuneet  
elatusvelka-  
saatavat**

Fordringar av  
underhåll som  
preskriberats

*Time-barred  
maintenance  
debt receivables*

**Maksettu lapsille elatusapua ja perittyä  
elatusapua yhteensä - Utbetalt underhållsstöd för barn  
och indrivet underhållsbidrag totalt -**

*Maintenance allowance and recovered  
maintenance payments paid to children, total*

**Maksettu  
elatusapua**

Utbetalt under-  
hållsstöd  
*Maintenance  
allowances paid*

**Peritty lapsille  
elatusapua**

Indrivits underhålls-  
bidrag för barn  
*Maintenance payments  
recovered for children*

**Yhteensä  
euroa/lapsi**

Totalt  
euro/barn  
*EUR  
total/child*

2005

2006

%

1 000 €

1 000 €

1 000 €

1 000 €

1 000 €

1 000 €

**PIRKANMAA - BIRKALAND**

Kangasala	461	437	6,6	267	475	314	1 099	101	631	33	1 519
Mänttä	117	127	11,1	62	100	77	374	17	160	7	1 315
Nokia	591	441	6,4	238	410	252	817	56	611	33	1 460
Pirkkala-Birkkala	256	243	6,0	141	220	163	724	41	349	13	1 490
Tampere-Tammerfors	4 369	4 196	11,7	2 365	3 963	2 949	10 251	861	5 854	354	1 480
Toijala	193	203	11,2	89	148	128	445	41	259	10	1 325
Valkeakoski	424	411	10,6	213	395	271	714	37	573	33	1 474
Viiala	146	130	9,8	66	126	85	263	24	189	21	1 615
Ylöjärvi	362	333	5,2	178	344	274	769	64	482	48	1 592
<b>Kaupunkimaiset kunnat - Urbana kommuner - Urban Municipalities</b>	<b>6 919</b>	<b>6 521</b>	<b>9,6</b>	<b>3 619</b>	<b>6 181</b>	<b>4 513</b>	<b>15 456</b>	<b>1 242</b>	<b>9 108</b>	<b>552</b>	<b>1 481</b>
Hämeenkyrö-Tavastkyrö	141	154	6,7	93	127	98	320	28	197	7	1 325
Lempäälä	317	316	6,3	159	269	191	739	52	427	36	1 465
Orivesi	201	179	9,8	92	182	126	441	33	256	20	1 542
Parkano	100	88	6,6	45	76	77	259	30	127	9	1 545
Vammala	332	328	10,3	135	246	185	829	72	430	21	1 375
<b>Taajaan asutut kunnat - Tätortskommuner - Semi Urban Municipalities</b>	<b>1 091</b>	<b>1 065</b>	<b>7,8</b>	<b>524</b>	<b>900</b>	<b>677</b>	<b>2 588</b>	<b>215</b>	<b>1 437</b>	<b>93</b>	<b>1 437</b>
Ikaalinen-Ikalis	110	90	6,4	41	80	51	231	30	133	5	1 533
Juupajoki	31	29	6,3	16	28	22	46	5	40	2	1 448
Kihniö	47	31	7,6	17	23	15	55	0	41	0	1 323
Kuhmalahti	9	8	3,7	3	8	5	31	2	11	1	1 500
Kuru	66	53	9,5	24	44	19	159	6	84	1	1 604
Kylmäkoski	55	58	10,3	35	54	34	103	11	79	4	1 431
Luopioinen	49	39	9,0	23	44	16	188	19	59	2	1 564
Längelmäki	28	27	10,0	12	17	15	65	4	35	2	1 370
Mouhijärvi	53	59	8,4	27	31	21	126	10	71	3	1 254
Punkalaidun	48	43	7,1	25	34	27	80	9	60	5	1 512

**Maakunta / kuntaryhmä /  
kunta -**  
Landskap / kommungrupp /  
kommun -  
*Region/group of municipalities /  
municipality*

**Elatustuki – Underhållsstöd – Maintenance allowance**

	<b>Lapsia elatustuen piirissä 31.12.</b> Barn som omfattas av underhållsstödet 31.12 <i>Children in receipt of maintenance allowance, 31 Dec.</i>			<b>Elatusvelvollisia, joilla suoritettavana eräntyyvää elatusapua</b> Underhållsskyldiga som har underhållsbidrag som förfallit till betalning <i>Liabale parents with unsettled maintenance payments</i>	<b>Maksettu korvattavaa elatustukea</b> Utbetalt underhållsstöd som skall ersättas <i>Recompensable maintenance allowance payments</i>	<b>Peritty elatus-tukea elatus-velvollisilta</b> Indrivits underhållsstöd av underhållsskyldiga <i>Maintenance payments recovered from liable parents</i>	<b>Kunnan perit-tävänä olevaa elatusapua</b> Kommunens oindrivna underhållsbidrag <i>Maintenance payments to be recovered by municipality</i>	<b>Vanhentuneet elatusvelka-saatavat</b> Fordringar av underhåll som preskriberats <i>Time-barred maintenance debt receivables</i>	<b>Maksettu lapsille elatusapua ja perittyä elatusapua yhteensä - Utbetalt underhållsstöd för barn och indrivet underhållsbidrag totalt - Maintenance allowance and recovered maintenance payments paid to children, total</b>		
	<b>Yhteensä</b> Totalt <i>Total</i>	<b>Alle 18-v.</b> Under 18 år <i>Of under-18s</i> (*	<b>%</b>						<b>Maksettu elatustukea</b> Utbetalt underhållsstöd <i>Maintenance allowances paid</i>	<b>Peritty lapsille elatusapuja</b> Indrivits underhålls-bidrag för barn <i>Maintenance payments recovered for children</i>	<b>Yhteensä euroa/lapsi</b> Totalt euro/barn <i>EUR total/child</i>
	<b>2005</b>	<b>2006</b>			1 000 €	1 000 €	1 000 €	1 000 €	1 000 €	1 000 €	1 000 €
Pälkäne	83	84	8,2	44	77	75	119	9	109	10	1 417
Ruovesi	72	70	7,3	28	56	39	218	24	91	6	1 386
Suodenniemi	19	18	7,1	9	16	12	41	2	23	1	1 333
Urjala	99	96	9,6	37	52	47	175	20	126	5	1 365
Vesilahti	69	62	5,6	30	49	30	149	14	91	6	1 565
Viljakkala	23	29	6,2	22	30	18	66	9	36	2	1 310
Vilppula	97	98	10,1	52	75	54	143	20	127	6	1 357
Virrat-Virdois	118	123	8,8	58	106	88	233	16	159	6	1 341
Äetsä	115	105	10,7	44	93	69	263	27	146	16	1 543
<b>Maaseutumaiset kunnat - Landsbygdskommuner - Rural Municipalities</b>	<b>1 191</b>	<b>1 122</b>	<b>8,1</b>	<b>547</b>	<b>917</b>	<b>657</b>	<b>2 491</b>	<b>237</b>	<b>1 521</b>	<b>83</b>	<b>1 430</b>
<b>Koko maakunta - Hela landskapet Whole region</b>	<b>9 201</b>	<b>8 708</b>	<b>9,1</b>	<b>4 690</b>	<b>7 998</b>	<b>5 847</b>	<b>20 535</b>	<b>1 694</b>	<b>12 066</b>	<b>728</b>	<b>1 469</b>



Maakunta / kuntaryhmä / kunta - Landskap / kommungrupp / kommun - Region/group of municipalities / municipality	Elatustuki – Underhållsstöd – Maintenance allowance										
	Lapsia elatustuen piirissä 31.12. Barn som omfattas av underhållsstödet 31.12 Children in receipt of maintenance allowance, 31 Dec.			Elatusvelvollisia, joilla suorittavana erään- tyvää elatusapua Underhållsskyldiga som har underhållsbidrag som förfallit till betalning Liable parents with unsettled maintenance payments	Maksettu korvattavaa elatustukea Utbetalt under- hållsstöd som skall ersättas Recompensable maintenance allowance payments	Peritty elatus- tukea elatus- velvollisilta Indrivits underhålls- stöd av underhålls- skyldiga Maintenance payments recovered from liable parents	Kunnan perit- täväna olevaa elatusapua Kommunens oindrivna underhållsbidrag Maintenance payments to be recovered by municipality	Vanhentuneet elatusvelka- saatavat Fordringar av underhåll som preskriberats Time-barred maintenance debt receivables	Maksettu lapsille elatustukea ja perittyä elatusapua yhteensä - Utbetalt underhållsstöd för barn och indrivet underhållsbidrag totalt - Maintenance allowance and recovered maintenance payments paid to children, total		
	Yhteensä Totalt Total	Alle 18-v. Under 18 år Of under-18s (* )	%		1 000 €	1 000 €	1 000 €	1 000 €	Maksettu elatustukea Utbetalt under- hållsstöd Maintenance allowances paid	Peritty lapsille elatusapuja Indrivits underhålls- bidrag för barn Maintenance payments recovered for children	Yhteensä euroa/lapsi Totalt euro/barn EUR total/child
2005	2006							1 000 €	1 000 €		
<b>PÄIJÄT-HÄME - PÄIJÄNNE-TAVASTLAND</b>											
Heinola	458	423	11,1	241	425	263	1 149	97	605	35	1 513
Lahti-Lahtis	2 237	2 186	11,8	1 229	2 254	1 428	7 568	613	3 036	176	1 469
<b>Kaupunkimaiset kunnat - Urbana kommuner - Urban Municipalities</b>	<b>2 695</b>	<b>2 609</b>	<b>11,7</b>	<b>1 470</b>	<b>2 679</b>	<b>1 691</b>	<b>8 717</b>	<b>710</b>	<b>3 641</b>	<b>211</b>	<b>1 476</b>
Hollola	451	447	8,5	229	443	318	1 320	99	605	57	1 481
Nastola	344	316	9,2	169	300	234	1 138	109	446	32	1 513
Orimattila	352	352	10,5	173	345	198	907	68	488	37	1 491
<b>Taajaan asutut kunnat - Tätortskommuner - Semi Urban Municipalities</b>	<b>1 147</b>	<b>1 115</b>	<b>9,2</b>	<b>571</b>	<b>1 088</b>	<b>750</b>	<b>3 365</b>	<b>276</b>	<b>1 539</b>	<b>126</b>	<b>1 493</b>
Artjärvi-Artsjö	32	35	12,9	21	35	28	120	10	44	1	1 286
Asikkala	141	166	9,9	62	102	69	385	52	198	20	1 313
Hartola	59	49	7,7	25	53	28	326	15	71	4	1 531
Hämeenkoski	21	23	5,4	10	21	9	62	6	29	2	1 348
Kärkölä	130	122	11,3	54	104	60	461	44	159	4	1 336
Padasjoki	56	62	9,8	27	42	38	108	8	72	3	1 210
Sysmä	71	74	9,4	42	77	57	239	17	104	9	1 527
<b>Maaseutumaiset kunnat - Landsbygdskommuner - Rural Municipalities</b>	<b>510</b>	<b>531</b>	<b>9,6</b>	<b>241</b>	<b>434</b>	<b>289</b>	<b>1 701</b>	<b>152</b>	<b>677</b>	<b>43</b>	<b>1 356</b>
<b>Koko maakunta - Hela landskapet Whole region</b>	<b>4 352</b>	<b>4 255</b>	<b>10,7</b>	<b>2 282</b>	<b>4 201</b>	<b>2 730</b>	<b>13 783</b>	<b>1 138</b>	<b>5 857</b>	<b>380</b>	<b>1 466</b>

Maakunta / kuntaryhmä / kunta - Landskap / kommungrupp / kommun - Region/group of municipalities / municipality	Elatustuki – Underhållsstöd – <i>Maintenance allowance</i>										
	Lapsia elatustuen piirissä 31.12. Barn som omfattas av underhållsstödet 31.12 <i>Children in receipt of maintenance allowance, 31 Dec.</i>			Elatusvelvollisia, joilla suorittavana erään- tyvää elatusapua Underhållsskyldiga som har underhållsbidrag som förfallit till betalning <i>Liabale parents with unsettled maintenance payments</i>	Maksettu korvattavaa elatusapua Utbetalt under- hållsstöd som skall ersättas <i>Recompensable maintenance allowance payments</i>	Peritty elatus- tukea elatus- velvollisilta Indrivits underhålls- stöd av underhålls- skyldiga <i>Maintenance payments recovered from liable parents</i>	Kunnan perit- täväna olevaa elatusapua Kommunens oindrivna underhållsbidrag <i>Maintenance payments to be recovered by municipality</i>	Vanhentuneet elatusvelka- saatavat Fordringar av underhåll som preskriberats <i>Time-barred maintenance debt receivables</i>	Maksettu lapsille elatusapua ja perittyä elatusapua yhteensä - Utbetalt underhållsstöd för barn och indrivet underhållsbidrag totalt - <i>Maintenance allowance and recovered maintenance payments paid to children, total</i>		
	Yhteensä Totalt <i>Total</i>	Alle 18-v. Under 18 år <i>Of under-18s (*</i>	%						Maksettu elatusapua Utbetalt under- hållsstöd <i>Maintenance allowances paid</i>	Peritty lapsille elatusapua Indrivits underhålls- bidrag för barn <i>Maintenance payments recovered for children</i>	Yhteensä euroa/lapsi Totalt euro/barn <i>EUR total/child</i>
	2005	2006			1 000 €	1 000 €	1 000 €	1 000 €	1 000 €	1 000 €	1 000 €
<b>KYMENLAAKSO - KYMMENEDALEN</b>											
Hamina-Fredrikshamn	311	324	7,9	191	266	194	702	60	420	35	1 404
Kotka	1 369	1 285	12,8	648	1 109	756	3 006	212	1 791	180	1 534
Kouvola	610	548	10,6	313	577	408	1 724	127	815	38	1 557
Kuusankoski	432	440	11,0	214	367	246	1 250	106	577	26	1 370
<b>Kaupunkimaiset kunnat - Urbana kommuner - Urban Municipalities</b>	<b>2 722</b>	<b>2 597</b>	<b>11,2</b>	<b>1 366</b>	<b>2 319</b>	<b>1 604</b>	<b>6 682</b>	<b>505</b>	<b>3 603</b>	<b>279</b>	<b>1 495</b>
Anjalankoski	321	335	9,9	159	251	192	780	65	437	33	1 403
Elimäki	154	137	7,4	68	141	77	436	41	206	12	1 591
Valkeala	240	217	8,1	104	189	137	571	50	291	27	1 465
<b>Taajaan asutut kunnat - Tätortskommuner - Semi Urban Municipalities</b>	<b>715</b>	<b>689</b>	<b>8,7</b>	<b>331</b>	<b>581</b>	<b>406</b>	<b>1 787</b>	<b>156</b>	<b>934</b>	<b>72</b>	<b>1 460</b>
Iitti	131	124	8,8	76	107	66	390	54	161	3	1 323
Jaala	22	16	4,8	10	13	6	48	9	24	1	1 563
Miehikkälä	24	34	8,1	13	22	10	94	1	37	0	1 088
Pyhtää-Pyttis	101	96	8,6	30	71	52	236	26	129	8	1 427
Virolahti	47	39	6,0	24	34	18	165	28	57	6	1 615
<b>Maaseutumaiset kunnat - Landsbygdskommuner - Rural Municipalities</b>	<b>325</b>	<b>309</b>	<b>7,9</b>	<b>153</b>	<b>247</b>	<b>152</b>	<b>933</b>	<b>118</b>	<b>408</b>	<b>18</b>	<b>1 379</b>
<b>Koko maakunta - Hela landskapet Whole region</b>	<b>3 762</b>	<b>3 595</b>	<b>10,2</b>	<b>1 850</b>	<b>3 147</b>	<b>2 162</b>	<b>9 402</b>	<b>779</b>	<b>4 945</b>	<b>369</b>	<b>1 478</b>

Maakunta / kuntaryhmä / kunta - Landskap / kommungrupp / kommun - Region/group of municipalities / municipality	Elatustuki – Underhållsstöd – <i>Maintenance allowance</i>										
	Lapsia elatustuen piirissä 31.12. Barn som omfattas av underhållsstödet 31.12 <i>Children in receipt of maintenance allowance, 31 Dec.</i>			Elatusvelvollisia, joilla suorittavana erään- tyvää elatusapua Underhållsskyldiga som har underhållsbidrag som förfallit till betalning <i>Liabale parents with unsettled maintenance payments</i>	Maksettu korvattavaa elatusapua Utbetalt under- hållsstöd som skall ersättas <i>Recompensable maintenance allowance payments</i>	Peritty elatus- tukea elatus- velvollisilta Indrivits underhålls- stöd av underhålls- skyldiga <i>Maintenance payments recovered from liable parents</i>	Kunnan perit- täväna olevaa elatusapua Kommunens oindrivna underhållsbidrag <i>Maintenance payments to be recovered by municipality</i>	Vanhentuneet elatusvelka- saatavat Fordringar av underhåll som preskriberats <i>Time-barred maintenance debt receivables</i>	Maksettu lapsille elatusapua ja perittyä elatusapua yhteensä - Utbetalt underhållsstöd för barn och indrivet underhållsbidrag totalt - <i>Maintenance allowance and recovered maintenance payments paid to children, total</i>		
	Yhteensä Totalt <i>Total</i>	Alle 18-v. Under 18 år <i>Of under-18s (*</i>	%						Maksettu elatusapua Utbetalt under- hållsstöd <i>Maintenance allowances paid</i>	Peritty lapsille elatusapua Indrivits underhålls- bidrag för barn <i>Maintenance payments recovered for children</i>	Yhteensä euroa/lapsi Totalt euro/barn <i>EUR total/child</i>
2005	2006			1 000 €	1 000 €	1 000 €	1 000 €	1 000 €	1 000 €	1 000 €	
<b>ETELÄ-KARJALA - SÖDRA KARELEN - SOUTH KARELIA</b>											
Imatra	541	540	10,2	288	357	222	1 494	86	704	28	1 356
Lappeenranta-Villmanstrand	1 062	1 006	9,0	473	825	514	2 622	203	1 393	48	1 432
<b>Kaupunkimaiset kunnat - Urbana kommuner - Urban Municipalities</b>	<b>1 603</b>	<b>1 546</b>	<b>9,4</b>	<b>761</b>	<b>1 182</b>	<b>736</b>	<b>4 116</b>	<b>289</b>	<b>2 097</b>	<b>76</b>	<b>1 406</b>
Joutseno	172	157	7,3	67	111	63	380	47	211	7	1 389
<b>Taajaan asutut kunnat - Tätortskommuner - Semi Urban Municipalities</b>	<b>172</b>	<b>157</b>	<b>7,3</b>	<b>67</b>	<b>111</b>	<b>63</b>	<b>380</b>	<b>47</b>	<b>211</b>	<b>7</b>	<b>1 389</b>
Lemi	37	42	6,4	14	24	23	62	5	49	0	1 167
Luumäki	60	60	6,4	28	55	36	225	20	82	5	1 450
Parikkala	56	53	5,6	26	38	46	95	16	67	7	1 396
Rautjärvi	65	63	8,7	35	61	48	186	13	87	5	1 460
Ruokolahti	73	68	6,6	34	61	48	189	21	99	10	1 603
Savitaipale	32	30	4,2	17	31	23	113	1	41	1	1 400
Suomenniemi	15	14	10,7	8	14	15	64	3	18	4	1 571
Taipalsaari	73	86	7,1	41	71	49	221	14	114	4	1 372
Ylämaa	7	7	3,3	5	9	0	68	4	10	0	1 429
<b>Maaseutumaiset kunnat - Landsbygdskommuner - Rural Municipalities</b>	<b>418</b>	<b>423</b>	<b>6,4</b>	<b>208</b>	<b>364</b>	<b>288</b>	<b>1 223</b>	<b>97</b>	<b>567</b>	<b>36</b>	<b>1 426</b>
<b>Koko maakunta - Hela landskapet Whole region</b>	<b>2 193</b>	<b>2 126</b>	<b>8,4</b>	<b>1 036</b>	<b>1 657</b>	<b>1 087</b>	<b>5 719</b>	<b>433</b>	<b>2 875</b>	<b>119</b>	<b>1 408</b>

Maakunta / kuntaryhmä / kunta - Landskap / kommungrupp / kommun - Region/group of municipalities / municipality	Elatustuki – Underhållsstöd – Maintenance allowance											
	Lapsia elatustuen piirissä 31.12. Barn som omfattas av underhållsstödet 31.12 Children in receipt of maintenance allowance, 31 Dec.			Elatusvelvollisia, joilla suorittavana erään- tyvää elatusapua Underhållsskyldiga som har underhållsbidrag som förfallit till betalning Liable parents with unsettled maintenance payments	Maksettu korvattavaa elatusapua Utbetalt under- hållsstöd som skall ersättas Recompensable maintenance allowance payments	Peritty elatus- tukea elatus- velvollisilta Indrivits underhålls- stöd av underhålls- skyldiga Maintenance payments recovered from liable parents	Kunnan perit- täväenä olevaa elatusapua Kommunens oindrivna underhållsbidrag Maintenance payments to be recovered by municipality	Vanhentuneet elatusvelka- saatavat Fordringar av underhåll som preskriberats Time-barred maintenance debt receivables	Maksettu lapsille elatusapua ja perittyä elatusapua yhteensä - Utbetalt underhållsstöd för barn och indrivet underhållsbidrag totalt - Maintenance allowance and recovered maintenance payments paid to children, total			
	Yhteensä Totalt Total	2005	2006	Alle 18-v. Under 18 år Of under-18s (* %)		1 000 €	1 000 €	1 000 €	1 000 €	Maksettu elatusapua Utbetalt under- hållsstöd Maintenance allowances paid	Peritty lapsille elatusapua Indrivits underhålls- bidrag för barn Maintenance payments recovered for children	Yhteensä euroa/lapsi Totalt euro/barn EUR total/child
<b>ETELÄ-SAVO - SÖDRA SAVOLAX</b>												
Mikkeli-St Michel	819	815	8,9	435	835	576	1 419	90	1 109	47	1 418	
Pieksämäki	280	256	12,3	137	205	141	598	60	345	12	1 395	
Savonlinna-Nyslott	524	482	9,9	300	470	371	1 238	131	667	43	1 473	
<b>Kaupunkimaiset kunnat - Urbana kommuner - Urban Municipalities</b>	<b>1 623</b>	<b>1 553</b>	<b>9,6</b>	<b>872</b>	<b>1 510</b>	<b>1 088</b>	<b>3 255</b>	<b>281</b>	<b>2 121</b>	<b>102</b>	<b>1 431</b>	
Mäntyharju	131	109	9,6	62	118	110	390	40	165	25	1 743	
<b>Taajaan asutut kunnat - Tätortskommuner - Semi Urban Municipalities</b>	<b>131</b>	<b>109</b>	<b>9,6</b>	<b>62</b>	<b>118</b>	<b>110</b>	<b>390</b>	<b>40</b>	<b>165</b>	<b>25</b>	<b>1 743</b>	
Enonkoski	24	31	10,3	8	23	12	82	6	37	2	1 258	
Haukivuori	22	14	3,5	6	10	9	71	7	23	2	1 786	
Heinävesi	54	49	6,9	22	44	34	83	12	70	6	1 551	
Hirvensalmi	28	33	7,4	17	25	10	95	13	39	1	1 212	
Joroinen-Jorois	73	69	6,3	27	49	41	106	15	94	4	1 420	
Juva	101	92	6,9	41	70	47	162	29	126	6	1 435	
Kangasniemi	86	84	7,8	35	65	55	182	12	113	8	1 440	
Kerimäki	80	93	8,0	56	85	59	249	43	117	4	1 301	
Pertunmaa	27	29	8,5	17	23	26	105	11	34	5	1 345	
Pieksänmaa	122	125	7,4	73	114	60	360	38	158	7	1 320	
Punkaharju	52	60	8,6	36	60	45	155	32	80	2	1 367	
Puumala	19	16	3,7	8	11	10	54	9	23	2	1 563	
Rantasalmi	89	97	11,9	46	69	20	308	22	122	1	1 268	
Ristiina	89	84	8,2	47	83	58	215	28	116	3	1 417	

**Maakunta / kuntaryhmä /  
kunta -**  
Landskap / kommungrupp /  
kommun -  
*Region/group of municipalities /  
municipality*

**Elatustuki – Underhållsstöd – Maintenance allowance**

	<b>Lapsia elatustuen piirissä 31.12.</b> Barn som omfattas av underhållsstödet 31.12 <i>Children in receipt of maintenance allowance, 31 Dec.</i>			<b>Elatusvelvollisia, joilla suoritettavana erään-tyvää elatusapua</b> Underhållsskyldiga som har underhållsbidrag som förfallit till betalning <i>Liabale parents with unsettled maintenance payments</i>	<b>Maksettu korvattavaa elatustukea</b> Utbetalt underhållsstöd som skall ersättas <i>Recompensable maintenance allowance payments</i>	<b>Peritty elatus-tukea elatus-velvollisilta</b> Indrivits underhålls-stöd av underhålls-skyldiga <i>Maintenance payments recovered from liable parents</i>	<b>Kunnan perit-tävänä olevaa elatusapua</b> Kommunens oindrivna underhållsbidrag <i>Maintenance payments to be recovered by municipality</i>	<b>Vanhentuneet elatusvelka-saatavat</b> Fordringar av underhåll som preskriberats <i>Time-barred maintenance debt receivables</i>	<b>Maksettu lapsille elatustukea ja perittyä elatusapua yhteensä - Utbetalt underhållsstöd för barn och indrivet underhållsbidrag totalt - Maintenance allowance and recovered maintenance payments paid to children, total</b>												
	<b>Yhteensä</b> Totalt <i>Total</i>	<b>Alle 18-v.</b> Under 18 år <i>Of under-18s</i> (* )	<b>%</b>						<b>1 000 €</b>	<b>1 000 €</b>	<b>1 000 €</b>	<b>1 000 €</b>	<b>1 000 €</b>	<b>1 000 €</b>	<b>1 000 €</b>						
	<b>2005</b>	<b>2006</b>																			
Savonranta	15	12	6,8	4	8	3	35	1	22	0	1 833										
Sulkava	42	38	7,1	21	45	31	180	16	55	3	1 526										
<b>Maaseutumaiset kunnat - Landsbygdskommuner - Rural Municipalities</b>	<b>923</b>	<b>926</b>	<b>7,6</b>	<b>464</b>	<b>784</b>	<b>520</b>	<b>2 442</b>	<b>294</b>	<b>1 229</b>	<b>56</b>	<b>1 388</b>										
<b>Koko maakunta - Hela landskapet Whole region</b>	<b>2 677</b>	<b>2 588</b>	<b>8,8</b>	<b>1 398</b>	<b>2 412</b>	<b>1 718</b>	<b>6 087</b>	<b>615</b>	<b>3 515</b>	<b>183</b>	<b>1 429</b>										
<b>POHJOIS-SAVO - NORRA SAVOLAX</b>																					
Iisalmi-Idensalmi	421	394	9,0	210	378	216	1 051	58	554	15	1 444										
Kuopio	2 077	1 949	10,8	1 138	2 179	1 316	4 268	318	2 806	153	1 518										
Varkaus	416	405	9,0	213	395	262	1 108	88	583	23	1 496										
<b>Kaupunkimaiset kunnat - Urbana kommuner - Urban Municipalities</b>	<b>2 914</b>	<b>2 748</b>	<b>10,2</b>	<b>1 561</b>	<b>2 952</b>	<b>1 794</b>	<b>6 427</b>	<b>464</b>	<b>3 943</b>	<b>191</b>	<b>1 504</b>										
Sillinjärvi	297	305	5,7	161	267	155	780	48	389	20	1 341										
Suonenjoki	135	123	8,6	79	137	105	350	43	176	8	1 496										
<b>Taajaan asutut kunnat - Tätortskommuner - Semi Urban Municipalities</b>	<b>432</b>	<b>428</b>	<b>6,3</b>	<b>240</b>	<b>404</b>	<b>260</b>	<b>1 130</b>	<b>91</b>	<b>565</b>	<b>28</b>	<b>1 386</b>										
Juankoski	89	72	7,1	31	71	41	141	12	106	2	1 500										
Kaavi	69	59	8,5	48	42	24	160	0	85	1	1 458										
Karttula	67	59	6,8	31	58	34	127	5	86	6	1 559										
Keitele	52	48	10,5	18	23	21	57	8	58	6	1 333										
Kiuruvesi	168	155	7,7	105	141	72	368	25	209	10	1 413										
Lapinlahti	111	106	6,5	55	92	74	294	12	147	7	1 453										
Leppävirta	183	192	8,7	92	167	110	431	48	249	13	1 365										
Maaninka	55	62	7,2	27	51	51	122	9	84	4	1 419										
Nilsjä	56	64	5,2	34	64	37	268	21	76	3	1 234										
Pielavesi	72	59	5,9	24	48	52	84	4	89	7	1 627										
Rautalampi	60	60	9,4	35	48	38	66	9	76	0	1 267										

**Maakunta / kuntaryhmä /  
kunta -**  
Landskap / kommungrupp /  
kommun -  
*Region/group of municipalities /  
municipality*

**Elatustuki – Underhållsstöd – Maintenance allowance**

	<b>Lapsia elatustuen piirissä 31.12.</b> Barn som omfattas av underhållsstödet 31.12 <i>Children in receipt of maintenance allowance, 31 Dec.</i>			<b>Elatusvelvollisia, joilla suoritettavana erään-tyvää elatusapua</b> Underhållsskyldiga som har underhållsbidrag som förfallit till betalning <i>Liabile parents with unsettled maintenance payments</i>	<b>Maksettu korvattavaa elatustukea</b> Utbetalt underhållsstöd som skall ersättas <i>Recompensable maintenance allowance payments</i>	<b>Peritty elatus-tukea elatus-velvollisilta</b> Indrivits underhållsstöd av underhållsskyldiga <i>Maintenance payments recovered from liable parents</i>	<b>Kunnan perit-tävänä olevaa elatusapua</b> Kommunens oindrivna underhållsbidrag <i>Maintenance payments to be recovered by municipality</i>	<b>Vanhentuneet elatusvelka-saatavat</b> Fordringar av underhåll som preskriberats <i>Time-barred maintenance debt receivables</i>	<b>Maksettu lapsille elatustukea ja perittyä elatusapua yhteensä - Utbetalt underhållsstöd för barn och indrivet underhållsbidrag totalt - Maintenance allowance and recovered maintenance payments paid to children, total</b>		
	<b>Yhteensä</b> Totalt <i>Total</i>	<b>Alle 18-v.</b> Under 18 år <i>Of under-18s</i> (*	<b>2005</b>						<b>2006</b>	<b>%</b>	<b>1 000 €</b>
Rautavaara	30	24	7,8	12	20	10	67	7	35	1	1 500
Sonkajärvi	56	62	6,7	28	58	30	117	8	80	5	1 371
Tervo	43	46	15,8	31	44	34	103	16	60	1	1 326
Tuusniemi	30	27	5,6	12	22	14	81	12	40	4	1 630
Varpaisjärvi	40	43	7,5	24	40	21	199	14	57	8	1 512
Vesanto	42	38	9,1	14	28	28	84	11	57	2	1 553
Vieremä	53	52	6,1	26	52	38	113	8	74	5	1 519
<b>Maaseutumaiset kunnat - Landsbygdskommuner - Rural Municipalities</b>	<b>1 276</b>	<b>1 228</b>	<b>7,5</b>	<b>647</b>	<b>1 069</b>	<b>729</b>	<b>2 882</b>	<b>229</b>	<b>1 668</b>	<b>85</b>	<b>1 428</b>
<b>Koko maakunta - Hela landskapet Whole region</b>	<b>4 622</b>	<b>4 404</b>	<b>8,8</b>	<b>2 448</b>	<b>4 425</b>	<b>2 783</b>	<b>10 439</b>	<b>784</b>	<b>6 176</b>	<b>304</b>	<b>1 471</b>

Maakunta / kuntaryhmä / kunta - Landskap / kommungrupp / kommun - Region/group of municipalities / municipality	Elatustuki – Underhållsstöd – Maintenance allowance										
	Lapsia elatustuen piirissä 31.12. Barn som omfattas av underhållsstödet 31.12 Children in receipt of maintenance allowance, 31 Dec.			Elatusvelvollisia, joilla suorittavana erään- tyvää elatusapua Underhållsskyldiga som har underhållsbidrag som förfallit till betalning Liable parents with unsettled maintenance payments	Maksettu korvattavaa elatusapua Utbetalt under- hållsstöd som skall ersättas Recompensable maintenance allowance payments	Peritty elatus- tukea elatus- velvollisilta Indrivits underhålls- stöd av underhålls- skyldiga Maintenance payments recovered from liable parents	Kunnan perit- täväna olevaa elatusapua Kommunens oindrivna underhållsbidrag Maintenance payments to be recovered by municipality	Vanhentuneet elatusvelka- saatavat Fordringar av underhåll som preskriberats Time-barred maintenance debt receivables	Maksettu lapsille elatusapua ja perittyä elatusapua yhteensä - Utbetalt underhållsstöd för barn och indrivet underhållsbidrag totalt - Maintenance allowance and recovered maintenance payments paid to children, total		
	Yhteensä Totalt Total	Alle 18-v. Under 18 år Of under-18s (* )	%						Maksettu elatusapua Utbetalt under- hållsstöd Maintenance allowances paid	Peritty lapsille elatusapua Indrivits underhålls- bidrag för barn Maintenance payments recovered for children	Yhteensä euroa/lapsi Totalt euro/barn EUR total/child
	2005	2006			1 000 €	1 000 €	1 000 €	1 000 €	1 000 €	1 000 €	1 000 €
<b>POHJOIS-KARJALA - NORRA KARELEN - NORTH KARELIA</b>											
Joensuu	1 284	1 203	11,2	658	1 236	872	2 367	182	1 732	61	1 490
<b>Kaupunkimaiset kunnat - Urbana kommuner - Urban Municipalities</b>	<b>1 284</b>	<b>1 203</b>	<b>11,2</b>	<b>658</b>	<b>1 236</b>	<b>872</b>	<b>2 367</b>	<b>182</b>	<b>1 732</b>	<b>61</b>	<b>1 490</b>
Lieksa	191	200	9,0	102	174	116	429	38	266	9	1 375
Nurmes	187	173	10,7	74	139	110	372	29	237	2	1 382
Outokumpu	171	160	11,4	90	162	114	445	43	227	16	1 519
<b>Taajaan asutut kunnat - Tätortskommuner - Semi Urban Municipalities</b>	<b>549</b>	<b>533</b>	<b>10,2</b>	<b>266</b>	<b>475</b>	<b>340</b>	<b>1 246</b>	<b>110</b>	<b>730</b>	<b>27</b>	<b>1 420</b>
Eno	109	120	9,6	55	108	66	192	16	164	4	1 400
Ilomantsi-Ilomants	94	85	8,5	44	76	46	236	19	118	10	1 506
Juuka	86	81	7,5	39	83	60	138	14	112	3	1 420
Kesälahti	59	53	10,6	23	40	16	173	15	66	4	1 321
Kitee	153	149	8,3	70	120	77	342	22	197	9	1 383
Kontiolahti	187	196	5,5	96	155	107	303	21	254	5	1 321
Liperi	261	262	9,2	120	190	140	372	26	339	13	1 344
Polvijärvi	94	90	9,4	42	70	59	148	18	122	4	1 400
Pyhäselkä	143	124	5,5	63	101	78	208	17	176	9	1 492
Rääkkylä	37	31	6,6	17	42	8	150	28	56	1	1 839
Tohmajärvi	103	91	9,0	45	79	62	159	9	134	6	1 538
Valtimo	24	18	4,2	11	15	14	63	10	28	1	1 611
<b>Maaseutumaiset kunnat - Landsbygdskommuner - Rural Municipalities</b>	<b>1 350</b>	<b>1 300</b>	<b>7,6</b>	<b>625</b>	<b>1 079</b>	<b>733</b>	<b>2 484</b>	<b>215</b>	<b>1 766</b>	<b>69</b>	<b>1 412</b>
<b>Koko maakunta - Hela landskapet Whole region</b>	<b>3 183</b>	<b>3 036</b>	<b>9,2</b>	<b>1 549</b>	<b>2 790</b>	<b>1 945</b>	<b>6 097</b>	<b>507</b>	<b>4 228</b>	<b>157</b>	<b>1 444</b>

Maakunta / kuntaryhmä /  
kunta -  
Landskap / kommungrupp /  
kommun -  
Region/group of municipalities /  
municipality

Elatustuki – Underhållsstöd – *Maintenance allowance*

Lapsia elatustuen piirissä 31.12. Barn som omfattas av underhållsstödet 31.12 <i>Children in receipt of maintenance allowance, 31 Dec.</i>			Elatusvelvollisia, joilla suoritettavana erään-tyvää elatusapua Underhållsskyldiga som har underhållsbidrag som förfallit till betalning <i>Liabale parents with unsettled maintenance payments</i>	Maksettu korvattavaa elatustukea Utbetalt underhållsstöd som skall ersättas <i>Recompensable maintenance allowance payments</i>	Peritty elatus-tukea elatus-velvollisilta Indrivits underhålls-stöd av underhålls-skyldiga <i>Maintenance payments recovered from liable parents</i>	Kunnan perit-tävänä olevaa elatusapua Kommunens oindrivna underhållsbidrag <i>Maintenance payments to be recovered by municipality</i>	Vanhentuneet elatusvelka-saatavat Fordringar av underhåll som preskriberats <i>Time-barred maintenance debt receivables</i>	Maksettu lapsille elatustukea ja perittyä elatusapua yhteensä - Utbetalt underhållsstöd för barn och indrivet underhållsbidrag totalt - <i>Maintenance allowance and recovered maintenance payments paid to children, total</i>		
Yhteensä Totalt <i>Total</i>	Alle 18-v. Under 18 år <i>Of under-18s</i> (*	%		1 000 €	1 000 €	1 000 €	1 000 €	Maksettu elatustukea Utbetalt underhållsstöd <i>Maintenance allowances paid</i>	Peritty lapsille elatusapuja Indrivits underhålls-bidrag för barn <i>Maintenance payments recovered for children</i>	Yhteensä euroa/lapsi Totalt euro/barn <i>EUR total/child</i>
2005	2006							1 000 €	1 000 €	

KESKI-SUOMI - MELLERSTA FINLAND - CENTRAL FINLAND

Jyväskylä	1 682	1 631	10,8	952	1 876	1 093	4 672	286	2 322	110	1 491
Jyväskylän mlk-Jyväskylä lk	605	549	6,0	307	633	414	1 318	106	828	44	1 588
Suolahti	82	76	7,4	41	94	42	279	21	111	4	1 513
<b>Kaupunkimaiset kunnat - Urbana kommuner - Urban Municipalities</b>	<b>2 369</b>	<b>2 256</b>	<b>8,9</b>	<b>1 300</b>	<b>2 603</b>	<b>1 549</b>	<b>6 269</b>	<b>413</b>	<b>3 261</b>	<b>158</b>	<b>1 516</b>
Jämsä	237	247	8,2	139	233	134	713	48	320	16	1 360
Jämsänkoski	173	145	9,3	65	132	102	418	28	218	12	1 586
Keuruu	199	208	10,1	98	181	146	416	29	275	16	1 399
Laukaa	312	298	6,5	176	333	200	995	56	409	25	1 456
Muurame	131	152	6,1	88	154	119	420	33	196	14	1 382
Äänekoski	322	303	9,9	136	275	187	599	46	432	17	1 482
<b>Taajaan asutut kunnat - Tätortskommuner - Semi Urban Municipalities</b>	<b>1 374</b>	<b>1 353</b>	<b>8,1</b>	<b>702</b>	<b>1 308</b>	<b>888</b>	<b>3 561</b>	<b>240</b>	<b>1 850</b>	<b>100</b>	<b>1 441</b>
Hankasalmi	69	83	7,8	42	67	50	239	13	100	3	1 241
Joutsa	55	67	9,9	30	50	53	133	16	74	3	1 149
Kannonkoski	23	22	7,1	17	22	11	47	5	33	0	1 500
Karstula	68	72	8,0	31	53	40	116	12	98	3	1 403
Kinnula	27	26	6,5	7	30	21	48	0	36	0	1 385
Kivijärvi	10	13	4,0	7	10	8	37	5	16	0	1 231
Konnevesi	56	46	7,9	24	48	36	135	12	65	4	1 500
Korpilahti	101	104	9,5	65	112	85	288	21	140	8	1 423
Kuhmoinen	28	37	10,0	24	39	21	110	59	44	1	1 216
Kyyjärvi	28	29	9,1	9	17	15	21	3	31	0	1 069
Leivonmäki	9	9	5,0	7	10	11	17	0	12	0	1 333
Luhanka	4	2	1,8	2	8	6	70	31	8	4	6 000
Multia	34	26	6,7	10	15	8	56	4	33	1	1 308
Petäjävesi	73	74	9,0	40	71	32	189	14	100	0	1 351
Pihtipudas	86	106	10,3	32	49	21	136	10	122	2	1 170



**Maakunta / kuntaryhmä /  
kunta -**  
Landskap / kommungrupp /  
kommun -  
*Region/group of municipalities /  
municipality*

**Elatustuki – Underhållsstöd – Maintenance allowance**

	<b>Lapsia elatustuen piirissä 31.12.</b> Barn som omfattas av underhållsstödet 31.12 <i>Children in receipt of maintenance allowance, 31 Dec.</i>			<b>Elatusvelvollisia, joilla suoritettavana erään-tyvää elatusapua</b> Underhållsskyldiga som har underhållsbidrag som förfallit till betalning <i>Liabie parents with unsettled maintenance payments</i>	<b>Maksettu korvattavaa elatustukea</b> Utbetalt underhållsstöd som skall ersättas <i>Recompensable maintenance allowance payments</i>	<b>Peritty elatus-tukea elatus-velvollisilta</b> Indrivits underhållsstöd av underhållsskyldiga <i>Maintenance payments recovered from liable parents</i>	<b>Kunnan perit-tävänä olevaa elatusapua</b> Kommunens oindrivna underhållsbidrag <i>Maintenance payments to be recovered by municipality</i>	<b>Vanhentuneet elatusvelka-saatavat</b> Fordringar av underhåll som preskriberats <i>Time-barred maintenance debt receivables</i>	<b>Maksettu lapsille elatusapua ja perittyä elatusapua yhteensä - Utbetalt underhållsstöd för barn och indrivet underhållsbidrag totalt - Maintenance allowance and recovered maintenance payments paid to children, total</b>		
	<b>Yhteensä</b> Totalt <i>Total</i>	<b>Alle 18-v.</b> Under 18 år <i>Of under-18s</i> (*)	%						<b>Maksettu elatustukea</b> Utbetalt underhållsstöd <i>Maintenance allowances paid</i>	<b>Peritty lapsille elatusapuja</b> Indrivits underhålls-bidrag för barn <i>Maintenance payments recovered for children</i>	<b>Yhteensä euroa/lapsi</b> Totalt euro/barn <i>EUR total/child</i>
	2005	2006			1 000 €	1 000 €	1 000 €	1 000 €	1 000 €	1 000 €	1 000 €
Pylkönmäki	9	10	5,7	4	5	5	3	0	11	1	1 200
Saarijärvi	207	211	10,4	108	215	156	540	48	285	25	1 469
Sumiainen	12	8	3,1	3	7	3	33	3	14	1	1 875
Toivakka	36	32	6,5	21	40	21	119	11	46	1	1 469
Uurainen	41	38	4,8	22	37	33	180	12	44	1	1 184
Viitasaari	108	116	8,2	56	99	103	236	15	151	7	1 362
<b>Maaseutumaiset kunnat - Landsbygdskommuner - Rural Municipalities</b>	<b>1 084</b>	<b>1 131</b>	<b>8,2</b>	<b>561</b>	<b>1 004</b>	<b>739</b>	<b>2 753</b>	<b>294</b>	<b>1 463</b>	<b>65</b>	<b>1 351</b>
<b>Koko maakunta - Hela landskapet Whole region</b>	<b>4 827</b>	<b>4 740</b>	<b>8,5</b>	<b>2 563</b>	<b>4 915</b>	<b>3 176</b>	<b>12 583</b>	<b>947</b>	<b>6 574</b>	<b>323</b>	<b>1 455</b>
<b>ETELÄ-POHJANMAA - SÖDRA ÖSTERBOTTEN - SOUTH OSTROBOTHNIA</b>											
Seinäjoki	712	745	9,9	451	529	364	1 554	152	942	41	1 319
<b>Kaupunkimaiset kunnat - Urbana kommuner - Urban Municipalities</b>	<b>712</b>	<b>745</b>	<b>9,9</b>	<b>451</b>	<b>529</b>	<b>364</b>	<b>1 554</b>	<b>152</b>	<b>942</b>	<b>41</b>	<b>1 319</b>
Alajärvi	106	98	4,5	42	85	37	280	49	136	6	1 449
Ilmajoki	187	192	7,1	98	179	110	398	34	254	12	1 385
Kauhajoki	253	240	7,7	139	223	158	789	74	326	10	1 400
Kauhava	114	117	6,8	47	84	54	173	13	157	4	1 376
Kurikka	230	223	9,9	89	143	127	385	38	291	14	1 368
Lapua-Lappo	247	206	6,6	115	201	114	381	26	279	23	1 466
Nurmo	214	232	6,9	96	156	90	459	45	282	11	1 263
Ähtäri-Etseri	118	104	7,6	52	87	65	251	21	141	13	1 481
<b>Taajaan asutut kunnat - Tätortskommuner - Semi Urban Municipalities</b>	<b>1 469</b>	<b>1 412</b>	<b>7,1</b>	<b>678</b>	<b>1 158</b>	<b>755</b>	<b>3 116</b>	<b>300</b>	<b>1 866</b>	<b>93</b>	<b>1 387</b>
Alahärmä	55	35	3,3	16	40	32	92	21	65	1	1 886
Alavus	136	115	5,6	53	96	86	234	23	153	7	1 391
Evijärvi	30	32	5,3	10	15	6	34	9	41	0	1 281

**Maakunta / kuntaryhmä /  
kunta -**  
Landskap / kommungrupp /  
kommun -  
*Region/group of municipalities /  
municipality*

**Elatustuki – Underhållsstöd – Maintenance allowance**

	<b>Lapsia elatustuen piirissä 31.12.</b> Barn som omfattas av underhållsstödet 31.12 <i>Children in receipt of maintenance allowance, 31 Dec.</i>			<b>Elatusvelvollisia, joilla suoritettavana eräntyyvää elatusapua</b> Underhållsskyldiga som har underhållsbidrag som förfallit till betalning <i>Liabale parents with unsettled maintenance payments</i>	<b>Maksettu korvattavaa elatustukea</b> Utbetalt underhållsstöd som skall ersättas <i>Recompensable maintenance allowance payments</i>	<b>Peritty elatustukea elatusvelvollisilta</b> Indrivits underhållsstöd av underhållsskyldiga <i>Maintenance payments recovered from liable parents</i>	<b>Kunnan perittävänä olevaa elatusapua</b> Kommunens oindrivna underhållsbidrag <i>Maintenance payments to be recovered by municipality</i>	<b>Vanhentuneet elatusvelkasaatavat</b> Fordringar av underhåll som preskriberats <i>Time-barred maintenance debt receivables</i>	<b>Maksettu lapsille elatustukea ja perittyä elatusapua yhteensä - Utbetalt underhållsstöd för barn och indrivet underhållsbidrag totalt - Maintenance allowance and recovered maintenance payments paid to children, total</b>		
	<b>Yhteensä</b> Totalt <i>Total</i>	<b>Alle 18-v.</b> Under 18 år <i>Of under-18s</i> (* )	%						<b>Maksettu elatustukea</b> Utbetalt underhållsstöd <i>Maintenance allowances paid</i>	<b>Peritty lapsille elatusapuja</b> Indrivits underhållsbidrag för barn <i>Maintenance payments recovered for children</i>	<b>Yhteensä euroa/lapsi</b> Totalt euro/barn <i>EUR total/child</i>
	2005	2006			1 000 €	1 000 €	1 000 €	1 000 €	1 000 €	1 000 €	
Isojoki-Storå	25	28	5,7	14	22	18	59	3	33	2	1 250
Jalasjärvi	140	147	8,4	55	114	75	371	45	184	12	1 333
Jurva	57	60	7,8	25	43	29	118	7	71	1	1 200
Karjoki-Bötom	18	19	6,1	10	11	2	55	6	22	0	1 158
Kortesjärvi	21	17	3,3	3	7	5	21	0	24	0	1 412
Kuortane	46	45	5,6	23	34	31	63	6	60	1	1 356
Lappajärvi	18	16	2,4	8	16	21	30	3	23	2	1 563
Lehtimäki	19	15	4,2	5	9	6	25	2	19	0	1 267
Soini	21	15	2,6	6	13	9	90	0	24	1	1 667
Teuva-Östermark	77	78	6,4	46	75	53	181	11	115	9	1 590
Töysä	75	86	11,1	31	61	43	162	12	104	4	1 256
Vimpeli	35	36	4,9	7	17	4	84	4	50	0	1 389
Ylihärmä	41	46	6,8	17	33	17	64	13	51	2	1 152
Ylistaro	88	83	6,7	30	52	28	225	31	99	4	1 241
<b>Maaseutumaiset kunnat - Landsbygdskommuner - Rural Municipalities</b>	<b>902</b>	<b>873</b>	<b>6,0</b>	<b>359</b>	<b>658</b>	<b>465</b>	<b>1 908</b>	<b>196</b>	<b>1 138</b>	<b>46</b>	<b>1 356</b>
<b>Koko maakunta - Hela landskapet Whole region</b>	<b>3 083</b>	<b>3 030</b>	<b>7,2</b>	<b>1 488</b>	<b>2 345</b>	<b>1 584</b>	<b>6 578</b>	<b>648</b>	<b>3 946</b>	<b>180</b>	<b>1 362</b>

Maakunta / kuntaryhmä / kunta - Landskap / kommungrupp / kommun - Region/group of municipalities / municipality	Elatustuki – Underhållsstöd – <i>Maintenance allowance</i>										
	Lapsia elatustuen piirissä 31.12. Barn som omfattas av underhållsstödet 31.12 <i>Children in receipt of maintenance allowance, 31 Dec.</i>			Elatusvelvollisia, joilla suorittavana erään- tyvää elatusapua Underhållsskyldiga som har underhållsbidrag som förfallit till betalning <i>Liablen parents with unsettled maintenance payments</i>	Maksettu korvattavaa elatusapua Utbetalt under- hållsstöd som skall ersättas <i>Recompensable maintenance allowance payments</i>	Peritty elatus- tukea elatus- velvollisilta Indrivits underhålls- stöd av underhålls- skyldiga <i>Maintenance payments recovered from liable parents</i>	Kunnan perit- täväna olevaa elatusapua Kommunens oindrivna underhållsbidrag <i>Maintenance payments to be recovered by municipality</i>	Vanhentuneet elatusvelka- saatavat Fordringar av underhåll som preskriberats <i>Time-barred maintenance debt receivables</i>	Maksettu lapsille elatusapua ja perittyä elatusapua yhteensä - Utbetalt underhållsstöd för barn och indrivet underhållsbidrag totalt - <i>Maintenance allowance and recovered maintenance payments paid to children, total</i>		
	Yhteensä Totalt <i>Total</i>	Alle 18-v. Under 18 år <i>Of under-18s</i> (* )	%		1 000 €	1 000 €	1 000 €	1 000 €	Maksettu elatusapua Utbetalt under- hållsstöd <i>Maintenance allowances paid</i>	Peritty lapsille elatusapua Indrivits underhålls- bidrag för barn <i>Maintenance payments recovered for children</i>	Yhteensä euroa/lapsi Totalt euro/barn <i>EUR total/child</i>
2005	2006							1 000 €	1 000 €		
<b>POHJANMAA - ÖSTERBOTTEN - OSTROBOTHNIA</b>											
Kaskinen-Kaskö	21	21	8,3	10	18	14	37	3	29	6	1 667
Pietarsaari-Jakobstad	345	349	8,2	168	279	222	809	86	485	25	1 461
Vaasa-Vasa	1 176	1 107	9,7	620	1 055	735	3 036	261	1 552	68	1 463
<b>Kaupunkimaiset kunnat - Urbana kommuner - Urban Municipalities</b>	<b>1 542</b>	<b>1 477</b>	<b>9,3</b>	<b>798</b>	<b>1 352</b>	<b>971</b>	<b>3 882</b>	<b>350</b>	<b>2 066</b>	<b>99</b>	<b>1 466</b>
Laihia-Laihela	104	110	6,5	55	101	69	290	23	142	8	1 364
Mustasaari-Korsholm	178	173	4,1	103	186	133	396	29	246	13	1 497
Närpiö-Närpes	58	56	3,4	38	52	60	180	37	78	5	1 482
<b>Taajaan asutut kunnat - Tätortskommuner - Semi Urban Municipalities</b>	<b>340</b>	<b>339</b>	<b>4,5</b>	<b>196</b>	<b>339</b>	<b>262</b>	<b>866</b>	<b>89</b>	<b>466</b>	<b>26</b>	<b>1 451</b>
Isokyrö	84	66	6,1	29	74	34	248	25	102	8	1 667
Korsnäs	16	15	3,7	8	8	4	29	0	18	0	1 200
Kristiinankaupunki-Kristinestad	69	78	5,9	35	54	43	194	27	98	2	1 282
Kruunupyö-Kronoby	49	49	3,2	31	39	37	134	14	61	1	1 265
Luoto-Larsmo	17	19	1,2	6	11	16	7	2	25	0	1 316
Maalahti-Malax	46	45	4,4	25	31	27	63	5	58	1	1 311
Maksamaa-Maxmo	8	7	3,3	3	5	5	4	0	10	0	1 429
Oravainen-Oravais	25	26	5,8	13	25	16	101	6	36	4	1 538
Pedersören kunta-Pedersöre	87	73	2,3	42	50	47	188	25	102	4	1 452
Uusikaarlepyy-Nykarleby	60	48	3,0	33	36	36	66	7	67	1	1 417
Vähäkyrö-Lillkyrö	73	87	7,8	61	66	47	117	22	110	7	1 345
Vöyri-Vörå	29	28	3,8	17	26	13	116	16	40	1	1 464
<b>Maaseutumaiset kunnat - Landsbygdskommuner - Rural Municipalities</b>	<b>563</b>	<b>541</b>	<b>3,8</b>	<b>303</b>	<b>425</b>	<b>325</b>	<b>1 267</b>	<b>149</b>	<b>727</b>	<b>29</b>	<b>1 397</b>
<b>Koko maakunta - Hela landskapet Whole region</b>	<b>2 445</b>	<b>2 357</b>	<b>6,2</b>	<b>1 297</b>	<b>2 116</b>	<b>1 558</b>	<b>6 015</b>	<b>588</b>	<b>3 259</b>	<b>154</b>	<b>1 448</b>

**Maakunta / kuntaryhmä /  
kunta -**  
Landskap / kommungrupp /  
kommun -  
*Region/group of municipalities /  
municipality*

**Elatustuki – Underhållsstöd – Maintenance allowance**

**Lapsia elatustuen  
piirissä 31.12.**

Barn som omfattas av  
underhållsstödet 31.12  
*Children in receipt of  
maintenance  
allowance, 31 Dec.*

**Yhteensä**

Totalt

Total

2005

2006

**Alle 18-v.**

Under 18 år

*Of under-18s*

(\*)

%

**Elatusvelvollisia, joilla  
suoritettavana erään-  
tyvää elatusapua**

Underhållsskyldiga som  
har underhållsbidrag som  
förfallit till betalning

*Liabie parents with  
unsettled maintenance  
payments*

**Maksettu  
korvattavaa  
elatusapua**

Utbetalt under-  
hållsstöd som  
skall ersättas

*Recompensable  
maintenance  
allowance*

*payments*

1 000 €

**Peritty elatus-  
tukea elatus-  
velvollisilta**

Indrivits underhålls-  
stöd av underhålls-  
skyldiga

*Maintenance  
payments  
recovered from  
liable parents*

1 000 €

**Kunnan perit-  
täväna olevaa  
elatusapua**

Kommunens  
oindrivna  
underhållsbidrag

*Maintenance  
payments to be  
recovered by  
municipality*

1 000 €

**Vanhentuneet  
elatusvelka-  
saatavat**

Fordringar av  
underhåll som  
preskriberats

*Time-barred  
maintenance  
debt receivables*

1 000 €

**Maksettu lapsille elatusapua ja perittyä  
elatusapua yhteensä - Utbetalt underhållsstöd för barn  
och indrivet underhållsbidrag totalt -**

*Maintenance allowance and recovered  
maintenance payments paid to children, total*

**Maksettu  
elatusapua**

Utbetalt under-  
hållsstöd

*Maintenance  
allowances paid*

1 000 €

**Peritty lapsille  
elatusapua**

Indrivits underhålls-  
bidrag för barn

*Maintenance payments  
recovered for children*

1 000 €

**Yhteensä  
euroa/lapsi**

Totalt  
euro/barn

*EUR  
total/child*

**KESKI-POHJANMAA - MELLERSTA ÖSTERBOTTEN - CENTRAL OSTROBOTHNIA**

Kokkola-Karleby

583

517

6,3

245

488

314

1 393

80

728

23

1 453

**Kaupunkimaiset kunnat -  
Urbana kommuner -  
Urban Municipalities**

**583**

**517**

**6,3**

**245**

**488**

**314**

**1 393**

**80**

**728**

**23**

**1 453**

**Kannus**

62

50

3,4

36

65

60

255

36

75

9

1 680

**Taajaan asutut kunnat -  
Tätortskommuner - Semi  
Urban Municipalities**

**62**

**50**

**3,4**

**36**

**65**

**60**

**255**

**36**

**75**

**9**

**1 680**

Halsua

9

7

2,3

0

0

2

16

4

7

0

1 000

Himanka

28

26

3,9

17

20

14

48

5

36

2

1 462

Kaustinen-Kaustby

71

65

6,6

28

50

52

160

18

87

9

1 477

Kälviä-Kelviä

58

51

4,5

30

53

38

131

9

70

5

1 471

Lestijärvi

15

13

6,3

4

6

7

48

2

16

0

1 231

Lohtaja-Lochteå

37

28

4,1

15

26

33

95

11

42

7

1 750

Perho

20

16

1,8

7

19

8

64

7

24

1

1 563

Toholampi

43

31

3,5

27

29

17

117

6

51

2

1 710

Ullava

8

8

3,1

4

4

5

4

1

11

2

1 625

Veteli-Vetil

45

40

5,6

21

33

31

77

7

58

1

1 475

**Maaseutumaiset kunnat -  
Landsbygdskommuner -  
Rural Municipalities**

**334**

**285**

**4,3**

**153**

**240**

**207**

**760**

**70**

**402**

**29**

**1 512**

**Koko maakunta -  
Hela landskapet  
Whole region**

**979**

**852**

**5,2**

**434**

**793**

**581**

**2 408**

**186**

**1 205**

**61**

**1 486**

**Maakunta / kuntaryhmä /  
kunta -**  
Landskap / kommungrupp /  
kommun -  
*Region/group of municipalities /  
municipality*

**Elatustuki – Underhållsstöd – Maintenance allowance**

	<b>Lapsia elatustuen piirissä 31.12.</b> Barn som omfattas av underhållsstödet 31.12 <i>Children in receipt of maintenance allowance, 31 Dec.</i>		<b>Elatusvelvollisia, joilla suoritettavana erään-tyvää elatusapua</b> Underhållsskyldiga som har underhållsbidrag som förfallit till betalning <i>Liabile parents with unsettled maintenance payments</i>	<b>Maksettu korvattavaa elatustukea</b> Utbetalt underhållsstöd som skall ersättas <i>Recompensable maintenance allowance payments</i>	<b>Peritty elatus-tukea elatus-velvollisilta</b> Indrivits underhålls-stöd av underhålls-skyldiga <i>Maintenance payments recovered from liable parents</i>	<b>Kunnan perit-tävänä olevaa elatusapua</b> Kommunens oindrivna underhållsbidrag <i>Maintenance payments to be recovered by municipality</i>	<b>Vanhentuneet elatusvelka-saatavat</b> Fordringar av underhåll som preskriberats <i>Time-barred maintenance debt receivables</i>	<b>Maksettu lapsille elatusapua yhteensä - Utbetalt underhållsstöd för barn och indrivet underhållsbidrag totalt - Maintenance allowance and recovered maintenance payments paid to children, total</b>		
	<b>Yhteensä</b> Totalt <i>Total</i>	<b>Alle 18-v.</b> Under 18 år <i>Of under-18s</i> (* )						<b>Maksettu elatustukea</b> Utbetalt underhållsstöd <i>Maintenance allowances paid</i>	<b>Peritty lapsille elatusapuja</b> Indrivits underhålls-bidrag för barn <i>Maintenance payments recovered for children</i>	<b>Yhteensä euroa/lapsi</b> Totalt euro/barn <i>EUR total/child</i>
	<b>2005</b>	<b>2006</b>	<b>%</b>	<b>1 000 €</b>	<b>1 000 €</b>	<b>1 000 €</b>	<b>1 000 €</b>	<b>1 000 €</b>	<b>1 000 €</b>	<b>1 000 €</b>

**POHJOIS-POHJANMAA - NORRA ÖSTERBOTTEN - NORTH OSTROBOTHNIA**

Haukipudas	376	388	7,1	190	330	259	966	69	525	23	1 412
Kempele	298	305	6,7	177	254	159	613	54	404	21	1 393
Kiiminki	208	210	5,1	108	202	183	359	13	282	17	1 424
Oulunsalo	145	141	4,4	74	131	102	355	48	193	7	1 418
Oulu-Uleåborg	2 866	2 821	10,5	1 608	2 904	1 738	7 045	486	4 001	237	1 502
Raahe-Brahestad	354	324	6,2	158	274	195	787	60	444	41	1 497
<b>Kaupunkimaiset kunnat - Urbana kommuner - Urban Municipalities</b>	<b>4 247</b>	<b>4 189</b>	<b>8,5</b>	<b>2 315</b>	<b>4 095</b>	<b>2 636</b>	<b>10 125</b>	<b>730</b>	<b>5 849</b>	<b>346</b>	<b>1 479</b>
Haapajärvi	145	151	7,3	49	75	67	217	22	179	7	1 232
Haapavesi	123	100	5,0	41	75	48	171	5	137	8	1 450
Ii	181	175	8,6	85	162	137	243	13	247	7	1 451
Kalajoki	131	119	5,2	57	105	100	236	21	164	6	1 429
Kuusamo	293	286	7,2	173	268	176	598	38	363	13	1 315
Muhos	158	160	6,5	86	130	98	251	41	219	8	1 419
Nivala	186	190	6,3	95	146	115	351	29	254	13	1 405
Oulainen	161	151	7,3	68	113	90	198	13	213	6	1 450
Ylivieska	218	203	6,1	112	173	117	463	74	288	7	1 453
<b>Taajaan asutut kunnat - Tätortskommuner - Semi Urban Municipalities</b>	<b>1 596</b>	<b>1 535</b>	<b>6,6</b>	<b>766</b>	<b>1 247</b>	<b>948</b>	<b>2 728</b>	<b>256</b>	<b>2 064</b>	<b>75</b>	<b>1 393</b>
Alavieska	40	41	5,6	21	33	20	69	5	58	2	1 463
Hailuoto-Karlö	19	13	7,9	9	8	8	14	1	16	0	1 231
Kestilä	28	33	9,0	14	28	14	76	4	42	7	1 485
Kuivaniemi	38	40	8,8	22	42	22	102	3	53	6	1 475
Kärsämäki	31	41	5,6	20	25	22	69	5	44	3	1 146
Liminka-Limingo	125	131	4,3	57	95	84	257	20	161	8	1 290
Lumijoki	30	32	5,1	16	29	18	86	12	39	1	1 250
Merijärvi	26	27	7,4	4	5	2	11	0	27	0	1 000
Piippola	28	21	7,7	15	9	8	58	5	26	1	1 286

**Maakunta / kuntaryhmä /  
kunta -**  
Landskap / kommungrupp /  
kommun -  
*Region/group of municipalities /  
municipality*

**Elatustuki – Underhållsstöd – Maintenance allowance**

	<b>Lapsia elatustuen piirissä 31.12.</b> Barn som omfattas av underhållsstödet 31.12 <i>Children in receipt of maintenance allowance, 31 Dec.</i>			<b>Elatusvelvollisia, joilla suoritettavana erään-tyvää elatusapua</b> Underhållsskyldiga som har underhållsbidrag som förfallit till betalning <i>Liabale parents with unsettled maintenance payments</i>	<b>Maksettu korvattavaa elatustukea</b> Utbetalt underhållsstöd som skall ersättas <i>Recompensable maintenance allowance payments</i>	<b>Peritty elatus-tukea elatus-velvollisilta</b> Indrivits underhållsstöd av underhållsskyldiga <i>Maintenance payments recovered from liable parents</i>	<b>Kunnan perit-tävänä olevaa elatusapua</b> Kommunens oindrivna underhållsbidrag <i>Maintenance payments to be recovered by municipality</i>	<b>Vanhentuneet elatusvelka-saatavat</b> Fordringar av underhåll som preskriberats <i>Time-barred maintenance debt receivables</i>	<b>Maksettu lapsille elatustukea ja perittyä elatusapua yhteensä - Utbetalt underhållsstöd för barn och indrivet underhållsbidrag totalt - Maintenance allowance and recovered maintenance payments paid to children, total</b>		
	<b>Yhteensä</b> Totalt <i>Total</i>	<b>Alle 18-v.</b> Under 18 år <i>Of under-18s</i> (*	<b>2005</b>						<b>2006</b>	<b>%</b>	<b>1 000 €</b>
Pudasjärvi	211	198	9,4	100	139	88	328	10	274	5	1 409
Pulkkila	14	14	4,6	11	11	6	26	8	16	0	1 143
Pyhäjoki	56	56	7,2	25	40	32	153	10	75	1	1 357
Pyhäjärvi	126	123	10,2	59	100	65	194	14	179	10	1 537
Pyhäntä	28	31	5,8	15	14	12	32	8	41	1	1 355
Rantsila	23	22	4,5	6	8	6	15	14	26	1	1 227
Reisjärvi	34	31	4,0	8	11	4	44	3	40	0	1 290
Ruukki	48	62	5,1	23	41	38	115	8	62	0	1 000
Sievi	74	71	4,1	31	50	54	86	7	88	2	1 268
Siikajoki	16	18	4,7	6	8	4	5	1	24	0	1 333
Taivalkoski	96	102	8,8	37	40	29	109	10	127	3	1 275
Tyrnävä	97	117	5,5	51	88	57	193	10	137	10	1 256
Utajärvi	56	60	7,8	34	68	43	171	17	80	10	1 500
Vihanti	44	42	5,5	13	26	23	72	9	57	3	1 429
Yli-li	24	34	5,1	16	18	21	53	1	36	1	1 088
Ylikiminki	65	65	6,9	29	55	53	150	7	91	3	1 446
<b>Maaseutumaiset kunnat - Landsbygdskommuner - Rural Municipalities</b>	<b>1 377</b>	<b>1 425</b>	<b>6,3</b>	<b>642</b>	<b>991</b>	<b>733</b>	<b>2 488</b>	<b>192</b>	<b>1 819</b>	<b>78</b>	<b>1 331</b>
<b>Koko maakunta - Hela landskapet Whole region</b>	<b>7 220</b>	<b>7 149</b>	<b>7,5</b>	<b>3 723</b>	<b>6 333</b>	<b>4 317</b>	<b>15 341</b>	<b>1 178</b>	<b>9 732</b>	<b>499</b>	<b>1 431</b>

**Maakunta / kuntaryhmä /  
kunta -**  
Landskap / kommungrupp /  
kommun -  
Region/group of municipalities /  
municipality

**Elatustuki – Underhållsstöd – Maintenance allowance**

	<b>Lapsia elatustuen piirissä 31.12.</b> Barn som omfattas av underhållsstödet 31.12 <i>Children in receipt of maintenance allowance, 31 Dec.</i>		<b>Alle 18-v.</b> Under 18 år <i>Of under-18s</i> (* %)	<b>Elatusvelvollisia, joilla suoritettavana erään- tyvää elatusapua</b> Underhållsskyldiga som har underhållsbidrag som förfallit till betalning <i>Liabale parents with unsettled maintenance payments</i>	<b>Maksettu korvattavaa elatusapua</b> Utbetalt under- hållsstöd som skall ersättas <i>Recompensable maintenance allowance payments</i>	<b>Peritty elatus- tukea elatus- velvollisilta</b> Indrivits underhålls- stöd av underhålls- skyldiga <i>Maintenance payments recovered from liable parents</i>	<b>Kunnan perit- täväenä olevaa elatusapua</b> Kommunens oindrivna underhållsbidrag <i>Maintenance payments to be recovered by municipality</i>	<b>Vanhentuneet elatusvelka- saatavat</b> Fordringar av underhåll som preskriberats <i>Time-barred maintenance debt receivables</i>	<b>Maksettu lapsille elatusapua ja perittyä elatusapua yhteensä - Utbetalt underhållsstöd för barn och indrivet underhållsbidrag totalt - <i>Maintenance allowance and recovered maintenance payments paid to children, total</i></b>												
	<b>2005</b>	<b>2006</b>							<b>%</b>	<b>1 000 €</b>	<b>1 000 €</b>	<b>1 000 €</b>	<b>1 000 €</b>	<b>1 000 €</b>	<b>1 000 €</b>	<b>1 000 €</b>					
<b>Yhteensä</b> Totalt <i>Total</i>																					
<b>KAINUU - KAJANALAND</b>																					
Kajaani-Kajana	705	671	9,0	349	634	430	1 639	92	908	54	1 434										
<b>Kaupunkimaiset kunnat - Urbana kommuner - Urban Municipalities</b>	<b>705</b>	<b>671</b>	<b>9,0</b>	<b>349</b>	<b>634</b>	<b>430</b>	<b>1 639</b>	<b>92</b>	<b>908</b>	<b>54</b>	<b>1 434</b>										
Kuhmo	169	160	9,0	80	135	102	360	27	215	5	1 375										
<b>Taajaan asutut kunnat - Tätortskommuner - Semi Urban Municipalities</b>	<b>169</b>	<b>160</b>	<b>9,0</b>	<b>80</b>	<b>135</b>	<b>102</b>	<b>360</b>	<b>27</b>	<b>215</b>	<b>5</b>	<b>1 375</b>										
Hyrnsalmi	58	61	11,1	23	51	49	131	19	75	2	1 262										
Paltamo	66	57	7,2	32	56	38	152	10	89	5	1 649										
Puolanka	68	77	13,5	38	63	48	148	9	98	5	1 338										
Ristijärvi	8	12	5,2	6	9	7	17	2	14	0	1 167										
Sotkamo	164	171	7,8	76	125	104	317	26	214	12	1 322										
Suomussalmi	181	181	10,6	87	134	104	260	20	228	7	1 298										
Vaala	76	69	9,2	37	66	42	141	16	94	4	1 420										
Vuolijoki	36	32	5,7	20	33	26	101	7	43	1	1 375										
<b>Maaseutumaiset kunnat - Landsbygdskommuner - Rural Municipalities</b>	<b>657</b>	<b>660</b>	<b>9,0</b>	<b>319</b>	<b>537</b>	<b>418</b>	<b>1 267</b>	<b>109</b>	<b>855</b>	<b>36</b>	<b>1 350</b>										
<b>Koko maakunta - Hela landskapet Whole region</b>	<b>1 531</b>	<b>1 491</b>	<b>9,0</b>	<b>748</b>	<b>1 306</b>	<b>950</b>	<b>3 266</b>	<b>228</b>	<b>1 978</b>	<b>95</b>	<b>1 390</b>										

**Maakunta / kuntaryhmä /  
kunta -**  
Landskap / kommungrupp /  
kommun -  
*Region/group of municipalities /  
municipality*

**Elatustuki – Underhållsstöd – Maintenance allowance**

**Lapsia elatustuen  
piirissä 31.12.**  
Barn som omfattas av  
underhållsstödet 31.12  
*Children in receipt of  
maintenance  
allowance, 31 Dec.*

**Yhteensä**  
Totalt  
*Total*

**Alle 18-v.**  
Under 18 år  
*Of under-18s*  
(\*

**Elatusvelvollisia, joilla  
suoritettavana erään-  
tyvää elatusapua**  
Underhållsskyldiga som  
har underhållsbidrag som  
förfallit till betalning  
*Liabile parents with  
unsettled maintenance  
payments*

**Maksettu  
korvattavaa  
elatusapua**  
Utbetalt under-  
hållsstöd som  
skall ersättas  
*Recompensable  
maintenance  
allowance  
payments*

**Peritty elatus-  
tukea elatus-  
velvollisilta**  
Indrivits underhålls-  
stöd av underhålls-  
skyldiga  
*Maintenance  
payments  
recovered from  
liable parents*

**Kunnan perit-  
tävänä olevaa  
elatusapua**  
Kommunens  
oindrivna  
underhållsbidrag  
*Maintenance  
payments to be  
recovered by  
municipality*

**Vanhentuneet  
elatusvelka-  
saatavat**  
Fordringar av  
underhåll som  
preskriberats  
*Time-barred  
maintenance  
debt receivables*

**Maksettu lapsille elatusapua ja perittyä  
elatusapua yhteensä - Utbetalt underhållsstöd för barn  
och indrivet underhållsbidrag totalt -**  
*Maintenance allowance and recovered  
maintenance payments paid to children, total*

**Maksettu  
elatusapua**  
Utbetalt under-  
hållsstöd  
*Maintenance  
allowances paid*

**Peritty lapsille  
elatusapua**  
Indrivits underhålls-  
bidrag för barn  
*Maintenance payments  
recovered for children*

**Yhteensä  
euroa/lapsi**  
Totalt  
euro/barn  
*EUR  
total/child*

**2005**

**2006**

**%**

**1 000 €**

**1 000 €**

**1 000 €**

**1 000 €**

**1 000 €**

**1 000 €**

**LAPPI - LAPPLAND - LAPLAND**

Kemi	607	564	13,7	267	423	332	979	94	804	21	1 463
Rovaniemi	2 074	1 682	13,4	980	1 553	1 008	4 236	289	2 326	89	1 436
Tornio-Torneå	463	464	9,0	248	458	334	1 032	74	640	41	1 468
<b>Kaupunkimaiset kunnat - Urbana kommuner - Urban Municipalities</b>	<b>3 144</b>	<b>2 710</b>	<b>12,4</b>	<b>1 495</b>	<b>2 434</b>	<b>1 674</b>	<b>6 247</b>	<b>457</b>	<b>3 770</b>	<b>151</b>	<b>1 447</b>
Kemijärvi	178	152	10,3	80	125	99	316	20	213	7	1 447
Keminmaa	175	160	7,6	81	130	110	422	44	223	10	1 456
<b>Taajaan asutut kunnat - Tätortskommuner - Semi Urban Municipalities</b>	<b>353</b>	<b>312</b>	<b>8,7</b>	<b>161</b>	<b>255</b>	<b>209</b>	<b>738</b>	<b>64</b>	<b>436</b>	<b>17</b>	<b>1 452</b>



**Maakunta / kuntaryhmä /  
kunta -**  
Landskap / kommungrupp /  
kommun -  
*Region/group of municipalities /  
municipality*

**Elatustuki – Underhållsstöd – Maintenance allowance**

	<b>Lapsia elatustuen piirissä 31.12.</b> Barn som omfattas av underhållsstödet 31.12 <i>Children in receipt of maintenance allowance, 31 Dec.</i>			<b>Elatusvelvollisia, joilla suoritettavana erään-tyvää elatusapua</b> Underhållsskyldiga som har underhållsbidrag som förfallit till betalning <i>Liabale parents with unsettled maintenance payments</i>	<b>Maksettu korvattavaa elatustukea</b> Utbetalt underhållsstöd som skall ersättas <i>Recompensable maintenance allowance payments</i>	<b>Peritty elatus-tukea elatus-velvollisilta</b> Indrivits underhållsstöd av underhållsskyldiga <i>Maintenance payments recovered from liable parents</i>	<b>Kunnan perit-tävänä olevaa elatusapua</b> Kommunens oindrivna underhållsbidrag <i>Maintenance payments to be recovered by municipality</i>	<b>Vanhentuneet elatusvelka-saatavat</b> Fordringar av underhåll som preskriberats <i>Time-barred maintenance debt receivables</i>	<b>Maksettu lapsille elatustukea ja perittyä elatusapua yhteensä - Utbetalt underhållsstöd för barn och indrivet underhållsbidrag totalt - Maintenance allowance and recovered maintenance payments paid to children, total</b>		
	<b>Yhteensä</b> Totalt <i>Total</i>	<b>Alle 18-v.</b> Under 18 år <i>Of under-18s</i> (*	<b>%</b>						<b>1 000 €</b>	<b>1 000 €</b>	<b>1 000 €</b>
Enontekiö-Enontekis	27	27	7,5	14	26	13	54	5	40	0	1 481
Inari-Enare	187	175	13,1	99	151	111	406	50	245	13	1 474
Kittilä	118	120	10,1	67	125	102	358	26	171	6	1 475
Kolari	67	72	10,3	20	39	35	75	2	93	6	1 375
Muonio	28	35	7,1	20	25	24	25	1	38	3	1 171
Pelkosenniemi	25	21	13,7	22	21	8	64	12	36	0	1 714
Pello	64	55	7,3	41	42	43	141	10	80	2	1 491
Posio	51	46	6,3	23	30	19	102	11	61	1	1 348
Ranua	89	92	7,2	41	66	45	168	13	122	2	1 348
Salla	61	65	9,7	32	51	41	118	22	87	0	1 338
Savukoski	21	18	8,3	9	13	9	90	14	24	0	1 333
Simo	63	60	7,6	26	36	40	59	3	81	2	1 383
Sodankylä	207	217	12,0	95	146	62	385	35	333	9	1 576
Tervola	46	49	6,0	27	45	30	197	32	62	2	1 306
Utsjoki	29	26	11,8	8	14	6	80	12	34	1	1 346
Ylitornio-Övertorneå	126	117	12,1	47	92	70	181	11	157	2	1 359
<b>Maaseutumaiset kunnat - Landsbygdskommuner - Rural Municipalities</b>	<b>1 209</b>	<b>1 195</b>	<b>9,6</b>	<b>591</b>	<b>922</b>	<b>658</b>	<b>2 503</b>	<b>259</b>	<b>1 664</b>	<b>49</b>	<b>1 433</b>
<b>Koko maakunta - Hela landskapet Whole region</b>	<b>4 706</b>	<b>4 217</b>	<b>11,1</b>	<b>2 247</b>	<b>3 611</b>	<b>2 541</b>	<b>9 488</b>	<b>780</b>	<b>5 870</b>	<b>217</b>	<b>1 443</b>

**Maakunta / kuntaryhmä /  
kunta -**  
Landskap / kommungrupp /  
kommun -  
*Region/group of municipalities /  
municipality*

**Elatustuki – Underhållsstöd – Maintenance allowance**

**Lapsia elatustuen  
piirissä 31.12.**

Barn som omfattas av  
underhållsstödet 31.12  
*Children in receipt of  
maintenance  
allowance, 31 Dec.*

**Yhteensä**

Totalt

Total

**Alle 18-v.**

Under 18 år

*Of under-18s*

(\*)

2005

2006

%

**Elatusvelvollisia, joilla  
suoritettavana erään-  
tyvää elatusapua**

Underhållsskyldiga som  
har underhållsbidrag som  
förfallit till betalning

*Liable parents with  
unsettled maintenance  
payments*

**Maksettu  
korvattavaa  
elatustukea**

Utbetalt under-  
hållsstöd som  
skall ersättas

*Recompensable  
maintenance  
allowance  
payments*

1 000 €

**Peritty elatus-  
tukea elatus-  
velvollisilta**

Indrivits underhålls-  
stöd av underhålls-  
skyldiga

*Maintenance  
payments  
recovered from  
liable parents*

1 000 €

**Kunnan perit-  
täväna olevaa  
elatusapua**

Kommunens  
oindrivna  
underhållsbidrag

*Maintenance  
payments to be  
recovered by  
municipality*

1 000 €

**Vanhentuneet  
elatusvelka-  
saatavat**

Fordringar av  
underhåll som  
preskriberats

*Time-barred  
maintenance  
debt receivables*

1 000 €

**Maksettu lapsille elatustukea ja perittyä  
elatusapua yhteensä - Utbetalt underhållsstöd för barn  
och indrivet underhållsbidrag totalt -**

*Maintenance allowance and recovered  
maintenance payments paid to children, total*

**Maksettu  
elatustukea**

Utbetalt under-  
hållsstöd  
*Maintenance  
allowances paid*

1 000 €

**Peritty lapsille  
elatusapuja**

Indrivits underhålls-  
bidrag för barn  
*Maintenance payments  
recovered for children*

1 000 €

**Yhteensä  
euroa/lapsi**

Totalt  
euro/barn  
*EUR  
total/child*

**AHVENANMAA - ÅLAND**

Mariehamn-Maarianhamina

119

114

5,7

83

109

76

342

29

155

17

1 509

**Kaupunkimaiset kunnat -**

**119**

**114**

**5,7**

**83**

**109**

**76**

**342**

**29**

**155**

**17**

**1 509**

**Urbana kommuner -**

**Urban Municipalities**

Brändö

5

3

3,0

2

3

0

0

0

3

1

1 333

Eckerö

16

23

11,6

14

24

1

41

26

27

0

1 174

Finström

29

27

4,7

18

27

18

57

5

43

5

1 778

Föglö

4

5

4,3

1

3

1

31

10

7

0

1 400

Geta

5

3

3,6

1

3

0

12

3

6

0

2 000

Hammarland

14

19

6,1

10

12

8

19

4

19

0

1 000

Jomala

49

49

5,1

30

44

37

87

12

70

4

1 510

Kumlinge

1

1

1,8

0

0

0

1

0

1

0

1 000

Kökar

1

1

1,6

0

0

0

0

0

1

0

1 000

Lemland

7

8

1,8

5

5

5

30

3

9

0

1 125

Lumparland

1

2

2,5

1

1

1

7

0

1

1

1 000

Saltvik

11

17

4,7

7

15

10

31

0

20

3

1 353

Sottunga

0

0

0,0

0

0

0

0

0

0

0

0

Sund

19

17

7,3

9

16

11

29

0

23

2

1 471

Vårdö

1

2

2,4

2

3

1

9

0

3

0

1 500

**Maaseutumaiset kunnat -**

**163**

**177**

**4,8**

**100**

**156**

**93**

**354**

**63**

**233**

**16**

**1 407**

**Landsbygdskommuner -**

**Rural Municipalities**

**Koko maakunta -**

**282**

**291**

**5,1**

**183**

**265**

**169**

**696**

**92**

**388**

**33**

**1 447**

**Hela landskapet**

**Whole region**

\*) Prosentuaalinen osuus alle 18-vuotiaista - Procentuell andel av personer under 18 år - Percentage of under 18-year-olds

## **SVT-sarjan laatuseloste**

### **Lapsen elatus ja huolto**

#### **Tilastotietojen relevanssi**

Lapsen elatus ja huolto -tilasto sisältää vuosittaiset tiedot elatustuesta ja sosiaalilautakuntien vahvistamista elatusapuseroimuksista maakunnittain, kunnittain ja kuntaryhmittäin. Tilastotiedotteessa esitetään myös lukumäärätietoja isyyden selvittämisestä ja vahvistamisesta sekä sosiaalilautakuntien vuoden aikana vahvistamista seroimuksista lapsen huollosta, tapaamisoikeudesta ja asumisesta.

Tiedote on tarkoitettu hallintoviranomaisille, kuntien elatus- ja huoltoseroimusasioita hoitaville, suunnittelijoille ja tutkijoille, joilla on tarve saada nopeasti mahdollisimman ajantasaista tietoa lasten elatuksesta ja huollosta.

Tilastotiedotteiden tekstiosassa on selitetty käytetyt käsitteet ja määritelmät.

Tietojen keruu perustuu Sosiaali- ja terveysalan tutkimus- ja kehittämiskeskuksen (Stakes) tilastoimesta annettuun lakiin (409/2001).

#### **Tilastotutkimuksen menetelmäkuvaus**

Tilaston perusero joukko muodostuu kaikista Suomen kunnista. Kunnille lähetetään kerran vuodessa kyselylomake, johon merkitään tiedot maksetuista elatustuista, perityistä elatusavuista, vahvistetuista elatusapuseroimuksista, isyyden selvittämisistä ja vahvistamisista sekä huolto- ja tapaamisoikeuseroimuksista. Niille kunnille, jotka eivät vastaa määraaikaan mennessä, lähetetään huomautus. Tilasto laaditaan vasta kun kaikista kunnista on saatu tarvittavat tiedot. Tilaston kattavuus on lähes aina 100 %.

Elatusurvaan liittyvät säännökset uudistettiin vuoden 1999 alusta, jolloin tuli voimaan uusi elatusurvalaki (671/1998) samoin kuin uudistetut säännökset lapsen elatusavun perinnän tehostamiseksi.

Lapsen asemaa sääntelevät myös laki lapsen huollosta ja tapaamisoikeudesta (361/83) ja isyyslaki (700/75).

#### **Tietojen oikeellisuus ja tarkkuus**

Tiedot ovat oikeita, jos kunnat ovat antaneet ne oikein. Epäselvien tapausten selvittämiseksi saatuja tietoja verrataan kuntien edellisen vuoden tietoihin. Tarvittaessa kuntia pyydetään tarkistamaan annetut tiedot.

#### **Julkaistujen tietojen ajantasaisuus ja oikea-aikaisuus**

Lapsen elatus ja huolto -tilasto on Stakesin kerran vuodessa tuottama tilasto. Tilasto ilmestyy touko/kesäkuussa.

## **Tietojen saatavuus ja läpinäkyvyys/selkeys**

Tilastotiedotteet lähetetään kaikkiin Suomen kuntiin ja julkaistaan Stakesin internet-sivulla osoitteessa <http://www.stakes.fi/tilastot/lapsenelatus>. Tilastotiedotteessa on kuvattu keskeiset tulokset ja selitetty käytetyt käsitteet ja määritelmät.

## **Tilastojen vertailukelpoisuus**

Stakes on kerännyt tietoja vuodesta 1993 lähtien. Vuoden 1999 alusta tuli voimaan uusi lainsäädäntö, elatusturvalaki (671/1998) samoin kuin uudistetut säännökset lapsen elatusavun perinnän tehostamiseksi. Uudistuksen keskeisenä tavoitteena on ollut yhtenäistää elatustukea ja elatusavun perintää koskevat säännökset niin, että lapsi saisi elatukseensa tarvittavat varat mahdollisimman tehokkaasti ja nimenomaan silloin, kun hän niitä eniten tarvitsee.

Uusi laki vaikutti tiedonkeruuseen vuoden 1999 tiedoista lähtien siten, että elatustuen porrastuksesta luovuttiin. Samalla vähennettiin tiedonkeruuta isyyden selvittämisen ja vahvistamisen sekä lapsen huollon ja tapamisoikeuden osalta.

Sama laki lisäsi vuodesta 2005 alkaen tiedonkeruuta muutamilla uusilla tiedoilla. Uutena tietona on kysytty vanhentuneita elatusvelkasaatavia sekä niiden elatusvelvollisten lukumääriä, joiden elatusvelvollisuus on loppunut saatavien vanhennuttua. Vuodesta 2005 alkaen on uutena kerätty tiedot myös ulkomailla asuvista elatusvelvollisista sekä ulkomailta perittävinä olevista elatusavuista.

## **Selkeys ja eheys/yhtenäisyys**

Tilastotiedote sisältää koko maan kattavasti tiedot lasten elatuksesta ja huollosta.

## **Kvalitetsbeskrivning för publikation i serien FOS**

### **Underhåll och vårdnad av barn**

#### **Statistikuppgifternas relevans**

Statistiken över underhåll och vårdnad av barn innehåller de årliga uppgifterna om underhållsstöd och om avtal om underhållsbidrag som fastställts av socialnämnderna efter landskap, kommun och kommungrupper. I statistikmeddelandet redovisas också antalet fall av utredningar och fastställande av faderskap samt avtal om vårdnad av barn, om umgängesrätt och om boende.

Meddelandet riktar sig till förvaltningsmyndigheter, dem som ansvarar för underhålls- och vårdnadsavtal i kommunerna, planerare och forskare, som snabbt behöver så aktuella uppgifter om vårdnad och underhåll av barn som möjligt.

I statistikmeddelandet förklaras de använda begreppen och definitionerna.

Insamlingen av uppgifter grundar sig på lagen om statistikväsendet vid forsknings- och utvecklingscentralen för social- och hälsovården (Stakes) (409/2001).

#### **Metodbeskrivning för den statistiska forskningen**

Statistikpopulationen utgörs av alla kommuner i Finland. Kommunerna får en gång per år ett frågeformulär, på vilket anges uppgifterna om utbetalda underhållsstöd, indrivna underhållsbidrag, fastställda avtal om underhållsbidrag, utredningar och fastställande av faderskap samt avtal om vårdnad och umgängesrätt. De kommuner som inte svarar före utgången av tidsfristen får en påminnelse. Statistiken sammanställs först när man fått de behövliga uppgifterna från alla kommuner. Statistiken har nästan alltid en täckning på 100 procent.

Bestämmelserna om underhållstrygghet reviderades vid ingången av 1999 när den nya lagen om underhållstrygghet (671/1998) trädde i kraft liksom de reviderade bestämmelserna om indrivningen av underhållsbidrag.

Barnets ställning regleras också av lagen angående vårdnad om barn och umgängesrätt (361/1983) och lagen om faderskap (700/75).

#### **Uppgifternas riktighet och exakthet**

Uppgifterna är korrekta om kommunerna har lämnat dem rätt. Vid oklara fall jämförs de uppgifter man fått med kommunernas uppgifter från föregående år. Vid behov ber man kommunerna kontrollera de inlämnade uppgifterna.

#### **Uppgifternas aktualitet och rättidighet i publikationerna**

Statistiken över underhåll och vårdnad av barn sammanställs av Stakes en gång per år och utkommer i maj-juni.

## **Tillgång till uppgifterna och deras transparens/tydlighet**

Statistikmeddelandet offentliggörs på Stakes webbsidor på adressen:  
<http://www.stakes.fi/statistik/underhall>

I Statistikmeddelandet presenteras de viktigaste resultaten och dessutom förklaras de använda begreppen och definitionerna.

## **Statistikens jämförbarhet**

Stakes har samlat in uppgifter sedan 1993. Vid ingången av 1999 trädde den nya lagen om underhållstrygghet (671/1998) i kraft liksom reviderade bestämmelser om indrivningen av underhållsbidrag. Det viktigaste målet med revisionen var att förenhetliga bestämmelserna om indrivande av underhållsstöd och underhållsbidrag, så att barnet så effektivt som möjligt får de underhållstillgångar det behöver och uttryckligen vid den tidpunkt då barnet behöver dem mest.

Från och med uppgifterna för 1999 påverkade den nya lagen datainsamlingen också såtillvida att nivåindelningen av underhållsstödet slopades. Samtidigt minskades insamlingen av uppgifter om utredning och fastställande av faderskap och om vårdnad och umgängesrätt.

Samma lag utökade datainsamlingen med några nya data från och med 2005. Nytt var frågor om preskriberade fordringar av underhåll och antalet underhållsskyldiga vars underhållsskyldighet upphörde när fordringarna preskriberades. Från och med 2005 har man också börjat samla in uppgifter om underhållsskyldiga som är bosatta utomlands och om underhållsbidrag som drivs in från utlandet.

## **Tydlighet och enhetlighet/överensstämmelse**

Statistikmeddelandet innehåller uppgifter om vårdnad och underhåll av barn i hela landet.

## **Quality Report of the OSF Publication Series**

### **Child Maintenance and Custody**

#### **Relevance of statistical data**

The Child Maintenance and Custody statistics contain annual information on child maintenance allowance, and maintenance agreements confirmed by Social Welfare Boards by region, municipality and group of municipalities. The Statistical Summary also presents information on the number of cases in the determination and establishment of paternity, and the numbers of agreements confirmed by Social Welfare Boards on child custody, right of access and residence.

The Statistical Summary aims to provide up-to-date information on child maintenance and custody to administrators, municipal officials, planning officials and researchers working in the area of child maintenance and custody and thus in need of this type of information.

The Summary text explains the concepts and definitions used in the statistics.

The collection of data is based on the Act on the Statistical Service of the National Research and Development Centre for Welfare and Health (409/2001).

#### **Description of methods used in statistical research**

The statistics are based on a population consisting of all Finnish municipalities. A questionnaire is sent to municipalities once a year that is to be completed with information on maintenance allowance payments, maintenance payments recovered from liable parents, confirmed maintenance agreements, determination and establishment of paternity, and agreements on custody and right of access. If a municipality fails to respond within due time, it will receive a reminder. The statistics are not compiled until the necessary data have been obtained from all municipalities. The statistics almost invariably have a coverage of 100 %.

Provisions concerning the security of child maintenance were reformed in early 1999, when the new Security of Child Maintenance Act (671/1998) and the new regulations on increasing the efficiency of the recovery of maintenance payments for the child took effect.

The position of the child is also regulated by the Child Custody and Right of Access Act (361/83) and the Paternity Act (700/75).

#### **Correctness and accuracy of data**

The data are correct if the municipalities have reported them correctly. In unclear cases, the data are compared with the previous year's data from the municipalities. If necessary, the municipalities are asked to check the data they have submitted.

### **Timeliness and promptness of published data**

STAKES compiles the Child Maintenance and Custody statistics annually. The statistics are published in May/June.

### **Accessibility and transparency/clarity of data**

In addition to being published on the STAKES website at <http://www.stakes.fi/statistics/childmaintenance>, the Statistical Summary is sent to all municipalities in Finland. The Summary presents the most important results and explains the concepts and definitions used.

### **Comparability of statistical data**

STAKES has collected the data since 1993. Provisions concerning the security of child maintenance were reformed in early 1999, when the new Security of Child Maintenance Act (671/1998) and the new provisions on increasing the efficiency of the recovery of maintenance payments for the child took effect. The main purpose of the reform was to make the provisions concerning child maintenance allowance and the recovery of maintenance payments more uniform so as to ensure that the child receives maintenance in the most appropriate way and when the need for it is greatest.

From the 1999 data onwards, the legislative reform has affected the data collection in that the different levels of child maintenance allowance were abolished. At the same time, data collection was reduced concerning the determination and establishment of paternity and the custody and right of access of the child.

As of 2005, the legislative reform also increased the amount of data to be collected. The new data items concern time-barred maintenance debt and the number of liable parents whose maintenance liability has expired due to maintenance debt becoming time-barred. As of 2005, data have also been collected on liable parents living abroad and outstanding maintenance payment to be recovered from abroad.

### **Clarity and consistency**

The data on child maintenance and custody in the Statistical Summary are nationwide.