

Lapsen elatus ja huolto 2005

Underhåll och vårdnad av barn 2005

Child Maintenance and Custody 2005

Salla Säkkinen
+358 9 3967 2064
salla.sakkinen@stakes.fi

Anne Forss
+358 9 3967 2379
anne.forss@stakes.fi

Telefax
+358 9 3967 2497

Sosiaali- ja terveysalan tutkimus-
ja kehittämiskeskus

Forsknings- och utvecklings-
centralen för social- och
hälsovården

National Research and
Development Centre for Welfare
and Health

Puhelin (09) 39 671
Telefon +358 9 396 71
Phone +358 9 396 71
Telefaksi (09) 3967 2459
Telefax +358 9 3967 2459

www.stakes.fi

ISSN 1459-2355 (Internet)

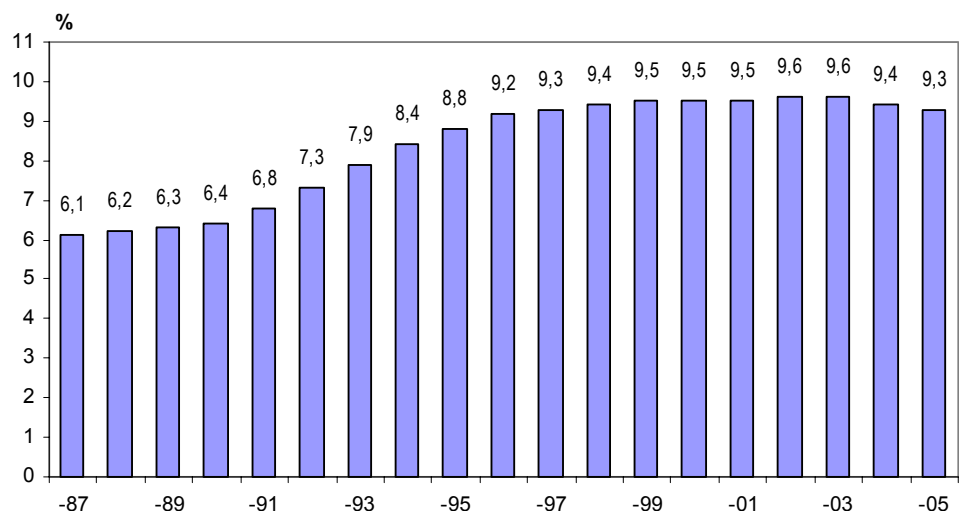
ISSN 1459-2347

(painettu - printed)

Elatustukea maksettiin vuoden 2005 lopussa kaikkiaan 102 743 lapselle. Vuonna 2000 alkanut elatustukea saavien lasten määrän väheneminen jatkui. Edellisestä vuodesta elatustukea saavien lasten määrä väheni 1 750:lla. Elatustukea maksettiin kaikkiaan 139,3 milj. euroa. Elatusvelvollisilta perittiin yhteensä 68,9 milj. euroa, josta 60,4 milj. euroa suoritettiin elatustuen korvauksena kunnille ja 8,5 milj. euroa tilitettiin elatusapuna lapsille.

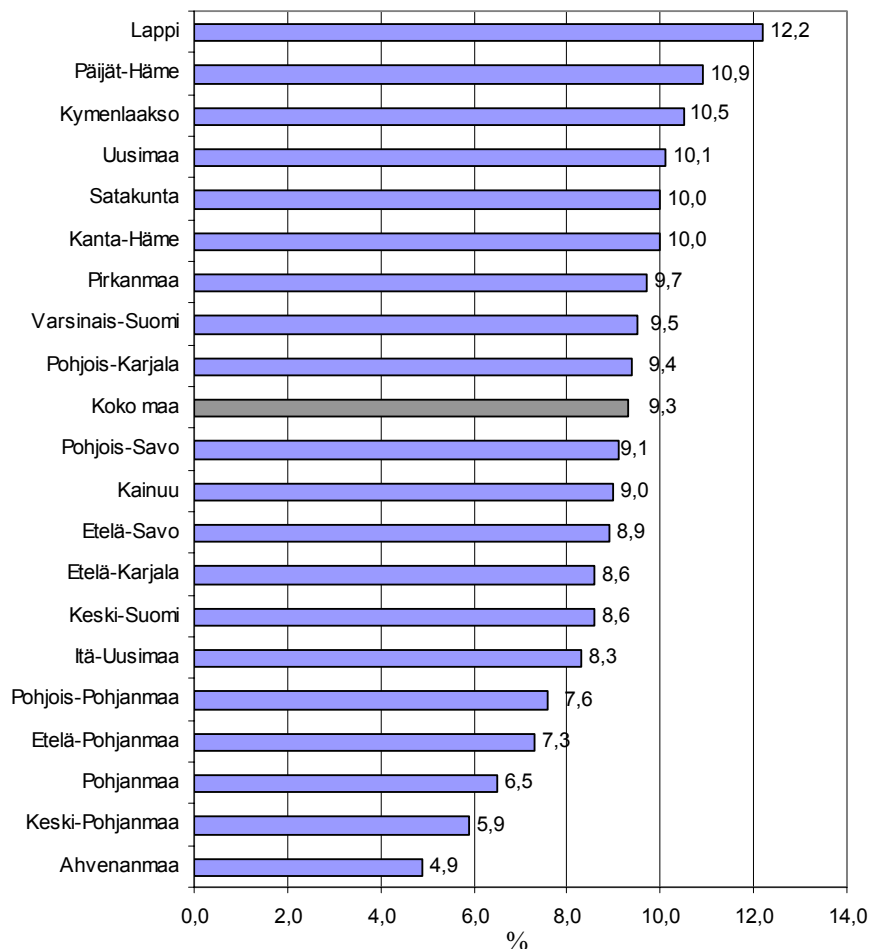
Kuntien perittäväksi on vuosien mittaan kertynyt elatusvelvollisilta perittävää elatusapuvelkaa kaikkiaan 267,8 milj. euroa. Tästä oli kunnille tilitettävää elatustukivelkaa 243,4 milj. euroa ja lapsille tilitettävän elatusavun osuutta 24,4 milj. euroa. Perittävänä olevan elatusapuvelan määrä väheni edellisestä vuodesta lähes puoleen (495,3 milj. euroa v. 2004). Puolittumisen syynä ovat vuoden 1999 alusta voimaan tulleet elatusapulain muutokset. Lain muutoksen myötä elatusapuvelka on perittävä elatusvelvolliselta viiden vuoden kuluessa sitä seuranneen vuoden alusta, jona elatusapu on eräännytynyt. Vuonna 2005 oli vanhentuneita elatusvelkasaatavia 233,4 milj. euroa, joista 197,3 milj. euroa oli kuntien saatavia ja 36,1 milj. euroa lasten saatavia. Elatusvelvollisuus loppui saatavien vanhentumisen myötä 24 800:lta elatusvelvolliselta.

Kuvio 1. Elatustukea saaneiden lasten osuus 0–17-vuotiaista 2005, %



Maakunnittain tarkasteltuna elatustukea saavien lasten määrät eivät ole merkittävästi muuttuneet edellisiin vuosiin verrattuna. Lapin (12,2 %), Päijät-Hämeen (10,9 %) ja Kymenlaakson (10,5 %) maakunnissa oli elatustukea saavia alle 18-vuotiaita lapsia maan keskitasoa (9,3 %) enemmän. Vastaavasti Ahvenanmaalla (4,9 %) oli elatustukea saavia lapsia huomattavasti maan keskitasoa vähemmän.

Kuvio 2. Elatustukea saaneiden lasten osuus 0–17-vuotiaista maakunnittain 2005



Taulukko 1. Keskeisiä lapsen elatusta ja huoltoa koskevia tietoja 2000–2005

	2000	2001	2002	2003	2004	2005
Elatustukea saaneita lapsia 31.12.	107 962	107 154	106 858	105 898	104 495	102 743
Elatusvelvollisia, joilla suoritettavana erääntyvää elatusapua 31.12.	62 941	61 991	61 588	60 891	58 253	53 585
Maksettu lapsille elatustukea ja perittyä elatusapua yht. euroa/lapsi	1 380	1 374	1 443	1 447	1 448	1 438

Sosiaalilautakunnat vahvistivat vuonna 2005 kaikkiaan 34 559 **elatussopimusta**. Vuoden 2005 aikana sopimuksella vahvistetuista elatusavuuista 34 % oli suuruudeltaan 101–135 euroa ja 12 %:ssa sopimuksista elatusapu oli 168 euroa tai enemmän.

Vuonna 2005 vahvistettiin kaikkiaan 22 021 avioliiton ulkopuolella syntyneen **lapsen isyys**. Lähes kaikkien isyys vahvistettiin tunnustamalla, vain 62 tapauksessa isyys vahvistettiin tuomioistuimen päätöksellä. Sosiaalilautakunnat vahvistivat vuonna 2005 yhteensä 34 102 **sopimusta lapsen huollosta**. Näistä 92 %:ssa sovittiin yhteishuollosta. Yksin äidille uskottiin huolto 7 %:ssa ja yksin isälle 1 %:ssa tapauksista.

Tiedot perustuvat kuntien Stakesille ilmoittamiin tilastovuotta 2005 koskeviin lapsen elatus ja huolto tietoihin.

Lainsäädännöllinen tausta

Elatusturvaan liittyvät säännökset uudistettiin vuoden 1999 alusta, jolloin tuli voimaan uusi elatusturvalaki (671/1998) samoin kuin uudistetut säännökset lapsen elatusavun perinnän tehostamiseksi. Uudistuksen keskeisenä tavoitteena on ollut yhtenäistää elatustukea ja elatusavun perintää koskevat säännökset niin, että lapsi saisi elatukseensa tarvittavat varat mahdollisimman tehokkaasti ja nimenomaan silloin, kun hän niitä eniten tarvitsee.

Vuoden 1999 alusta voimaan tullut uusi lainsäädäntö vaikutti tiedonkeruuseen siten, että elatustuen porrastuksesta luovuttiin. Samalla vähennettiin tiedonkeruuta isyyden selvittämisen ja vahvistamisen ja lapsen huollon ja tapaamisoikeuden osalta. Vuoden 1999 lainsäädännön muutosten johdosta on vuodesta 2005 alkaen tiedonkeruu laajentunut muutamilla uusilla tiedoilla. Vuoden 2005 tiedonkeruussa kysytään vanhentuneita elatusvelkasaatavia sekä niiden elatusvelvollisten lukumääriä, joiden elatusvelvollisuus on loppunut saatavien vanhennuttua.

Vuodesta 2005 alkaen on uutena kerätty tiedot myös ulkomailla asuvista elatusvelvollisista sekä ulkomailta perittävinä olevista elatusavuista.

Käsitteet ja määritelmät

Lapsella tarkoitetaan henkilöä, joka ei ole täyttänyt 18 vuotta.

Elatusavulla tarkoitetaan sosiaalilautakuntien vahvistamalla kirjallisella sopimuksella tai tuomiolla vahvistettua rahasuoritusta, jolla lapsen vanhemman on osallistuttava lapsen elatuksesta aiheutuviin kustannuksiin.

Elatustuella tarkoitetaan elatusavun puuttuessa sen sijasta tai elatusavun ollessa lapsen elatukseen riittämätön sen lisäksi kunnan varoista lapsen elatukseen suoritettavaa avustusta.

Elatusvelvollisella tarkoitetaan lapsen vanhempaa, joka on vahvistetulla sopimuksella sitoutunut tai tuomiolla velvoitettu suorittamaan lapselle elatusapua.

Kunnan takautumissaatavalla tarkoitetaan kunnan maksamaan elatustukeen perustuvaa saatavaa elatusvelvolliselta.

Isyyden selvittämisellä ja vahvistamisella tarkoitetaan prosessia, jossa vahvistetaan avioliiton ulkopuolella syntyneen lapsen ja hänen isänsä välinen sukulaisuussuhde. Isyys voidaan vahvistaa joko tunnustamisella tai erikseen isyyden vahvistamista koskevalla oikeudenkäynnillä.

Lapsen huolto ja tapaamisoikeus merkitsee sopimusta vanhempien välillä, joka on tehtävä kirjallisesti. Sopimus on esitettävä sosiaalilautakunnan (tai tuomioistuimen) vahvistettavaksi, mikäli siitä halutaan juridisesti täytännönpanokelpoinen. Päätöstä tehtäessä on ennen muuta otettava huomioon lapsen etu ja lapsen toivomukset.

Väkilukutiedot ovat ajankohdalta 31.12.2005.

Liitteet:

Taulukko 2: Lapsen elatus ja huolto 2001–2005

Taulukko 3: Lapsen elatus 2004–2005 kunnittain ja maakunnittain

Taulukoissa käytetyt symbolit:

(..) Tietoa ei ole saatu tai se on liian epävarma esitettäväksi

Underhåll och vårdnad av barn 2005

Salla Säkkinen
+358 9 3967 2064

Anne Forss
+358 9 3967 2379

E-mail:
fornamn.efternamn@stakes.fi

Telefax
+358 9 3967 2497

Underhållsstöd utbetalades till sammanlagt 102 743 barn i slutet av 2005. Antalet barn som får underhållsstöd, som började minska år 2000, fortsatte att minska. Jämfört med förra året minskade antalet barn som får underhållsstöd med 1 750. Summan uppgick totalt till 139,3 miljoner euro. Av underhållsskyldiga indrevs totalt 68,9 miljoner euro och av denna summa utbetalades 60,4 miljoner euro till kommunerna som ersättning för underhållsstöd och 8,5 miljoner euro som underhållsbidrag till barn.

Den summa som kommunerna har att indriva som underhållsbidragsskuld av de underhållsskyldiga har under årens lopp uppnått 267,8 miljoner euro. Av detta belopp är skulden till kommunerna i form av utbetalat underhållsstöd 243,4 miljoner euro och skulden i form av underhållsbidrag till barn 24,4 miljoner euro. Det oindrivna beloppet underhållsbidrag minskade från året innan till nästan hälften (495,3 miljoner euro år 2004). Orsaken till att beloppet halverades var de ändringar i lagen om underhållsbidrag som trädde i kraft i början av 1999. Till följd av lagändringen ska det oindrivna underhållsbidraget drivas in hos den underhållsskyldige inom fem år från början av året efter det år under vilket underhållsbidraget har förfallit till betalning. År 2005 var beloppet på preskriberade fordringar av underhåll 233,4 miljoner euro, av vilka 197,3 miljoner euro var kommunernas fordringar och 36,1 miljoner euro var barnens fordringar. Underhållsskyldigheten upphörde för 24 800 underhållsskyldiga när fordringarna preskriberades.

Sosiaali- ja terveystieteiden tutkimus-
ja kehittämisskeskus

Forsknings- och utvecklings-
centralen för social- och
hälsovården

National Research and
Development Centre for Welfare
and Health

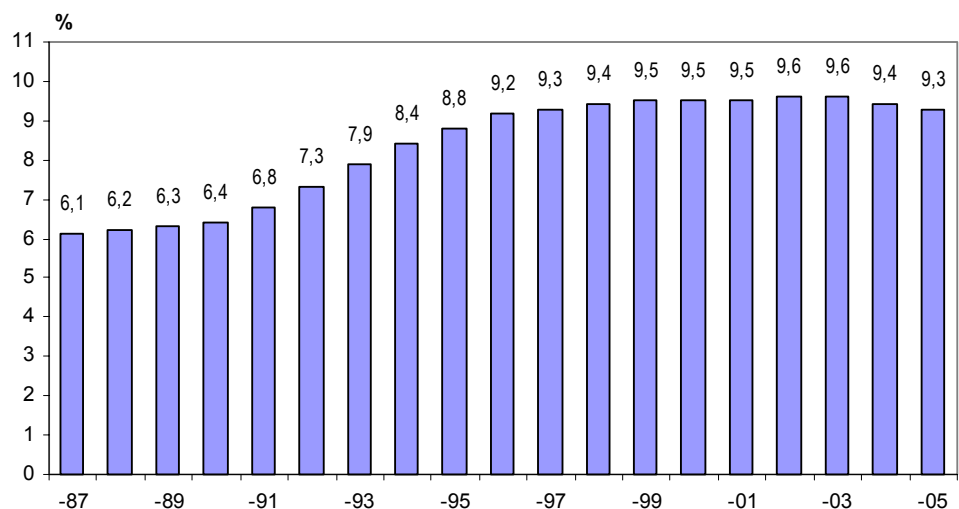
Puhelin (09) 39 671
Telefon +358 9 396 71
Phone +358 9 396 71

Telefaksi (09) 3967 2459
Telefax +358 9 3967 2459

www.stakes.fi

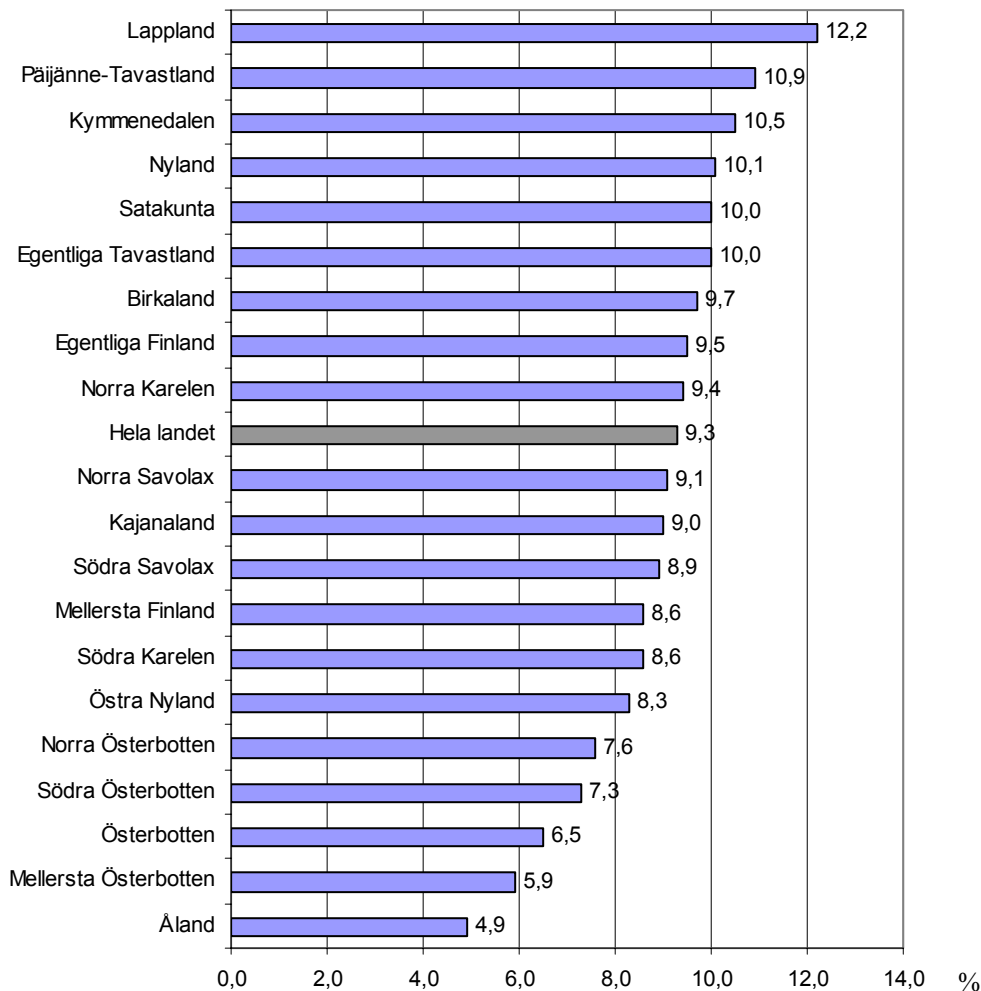
ISSN 1459-2355 (Internet)
ISSN 1459-2347
(painettu - printed)

Figur 1. Andelen barn som fått underhållsstöd av 0–17-åringarna 2005, %



Granskat efter landskap och i jämförelse med tidigare år, har inga större förändringar skett vad gäller antalet barn som får underhållsstöd. I landskapen Lappland (12,2 %), Päijänne-Tavastland (10,9 %) och Kymmenedalen (10,5 %) var antalet barn som inte fyllt 18 år och fick underhållsstöd större än i landet i genomsnitt (9,3 %). På Åland (4,9 %) var antalet barn som får underhållsstöd betydligt mindre än i landet i snitt.

Figur 2. Andelen barn som fått underhållsstöd av 0–17-åringarna efter landskap 2005



Tabell 1. Väsentliga uppgifter om underhåll och vårdnad av barn 2000–2005

	2000	2001	2002	2003	2004	2005
Barn som fått underhållsstöd 31.12	107 962	107 154	106 858	105 898	104 495	102 743
Underhållsskyldiga med obetalt underhållsbidrag 31.12	62 941	61 991	61 588	60 891	58 253	53 585
Till barn utbetalt underhållsstöd och indrivet underhållsbidrag tot. euro/barn	1 380	1 374	1 443	1 447	1 448	1 438

Socialnämnderna fastställde totalt 34 559 **underhållsavtal** år 2005. Av de underhållsbidrag som fastställts genom avtal under 2005 var 34 procent mellan 101–135 euro och i 12 procent av avtalen var underhållsbidragets belopp 168 euro eller högre.

År 2005 **fastställdes faderskapet** för totalt 22 021 barn som fötts utom äktenskapet. Så gott som varje faderskap fastställdes genom erkännande. Endast i 62 fall fastställdes faderskapet genom domstolsbeslut. Socialnämnderna fastställde allt som allt 34 102 **vårdnadsavtal** år 2005. I 92 procent av dessa avtalades om gemensam vårdnad, i 7 procent fick modern vårdnaden och i 1 procent fick fadern vårdnaden.

Uppgifterna baserar sig på de uppgifter kommunerna lämnat till Stakes om underhåll och vårdnad av barn för statistikföringsåret 2005.

Den legislativa bakgrunden

Bestämmelserna om underhållstrygghet reviderades vid ingången av 1999, när den nya lagen om underhållstrygghet (671/1998) trädde i kraft liksom de reviderade bestämmelserna om indrivningen av underhållsbidrag. Det viktigaste målet med revisionen var att förenhetliga bestämmelserna om indrivande av underhållsstöd och underhållsbidrag, så att barnet får de tillgångar det behöver för underhållet så effektivt som möjligt och uttryckligen vid den tidpunkt då barnet behöver dem mest.

Till följd av den nya lagstiftning som trädde i kraft från och med 1999 slopades nivåindelningen av underhållsstödet. Samtidigt minskades insamlingen av uppgifter om utredning och fastställande av faderskap och om vårdnad och umgängesrätt. På grund av 1999 års ändringar av lagstiftningen har datainsamlingen utvidgats lite från och med 2005. I datainsamlingen 2005 ställdes frågor om preskriberade fordringar av underhåll och antalet underhållsskyldiga vars underhållsskyldighet upphörde när fordringarna preskriberades.

Från och med 2005 började man samla in uppgifter om underhållsskyldiga som är bosatta utomlands och om underhållsbidrag som drivs in från utlandet.

Termer och definitioner

Barn avser en person som inte fyllt 18 år.

Underhållsbidrag avser en penningprestation som fastställts genom ett av socialnämnden fastställt skriftligt avtal eller genom en dom, enligt vilken ett barns förälder skall delta i de kostnader som barnets underhåll orsakar.

Underhållsstöd avser ett stöd som utbetalas ur kommunens medel för underhåll av barn i det fall att underhållsbidrag fattas eller då underhållsbidraget är otillräckligt.

Underhållsskyldig avser den av barnets föräldrar som genom ett fastställt avtal eller en dom är skyldig att betala underhållsbidrag till sitt barn.

Kommunens regressfordran avser en på underhållsstöd från kommunen grundad fordran gentemot den underhållsskyldiga.

Utredning och fastställande av faderskap avser en process som utreder släktförhållandet mellan ett barn som fötts utom äktenskapet och barnets far. Faderskapet kan fastställas antingen genom erkännande eller separat genom en rättegång om fastställande av faderskapet.

Vårdnad av barn och umgängesrätt avser ett skriftligt avtal mellan föräldrarna. Avtalet ska fastställas av socialnämnden (eller domstolen) om föräldrarna vill att det juridiskt sett är verkställbart. Då detta avtal ingås, ska framför allt barnets bästa och barnets önskningar beaktas.

Uppgifterna om befolkningmängden är från 31.12.2005.

Bilagor:

Tabell 2: Underhåll och vårdnad av barn 2001–2005

Tabell 3: Underhåll av barn 2004–2005 efter kommun och landskap

I tabellen har följande symboler använts:

(..) Uppgift inte tillgänglig eller för osäker för att anges

Suomen virallinen tilasto
Finlands officiella statistik
Official Statistics of Finland

20.6.2006

Sosiaaliturva 2006
Socialskydd
Social Protection

Salla Säkkinen
+358 9 3967 2064
salla.sakkinen@stakes.fi

Anne Forss
+358 9 3967 2379
anne.forss@stakes.fi

Telefax
+358 9 3967 2497

Sosiaali- ja terveysalan tutkimus-
ja kehittämiskeskus

Forsknings- och utvecklings-
centralen för social- och
hälsovården

National Research and
Development Centre for Welfare
and Health

Puhelin (09) 39 671
Telefon +358 9 396 71
Phone +358 9 396 71

Telefaksi (09) 3967 2459
Telefax +358 9 3967 2459

www.stakes.fi

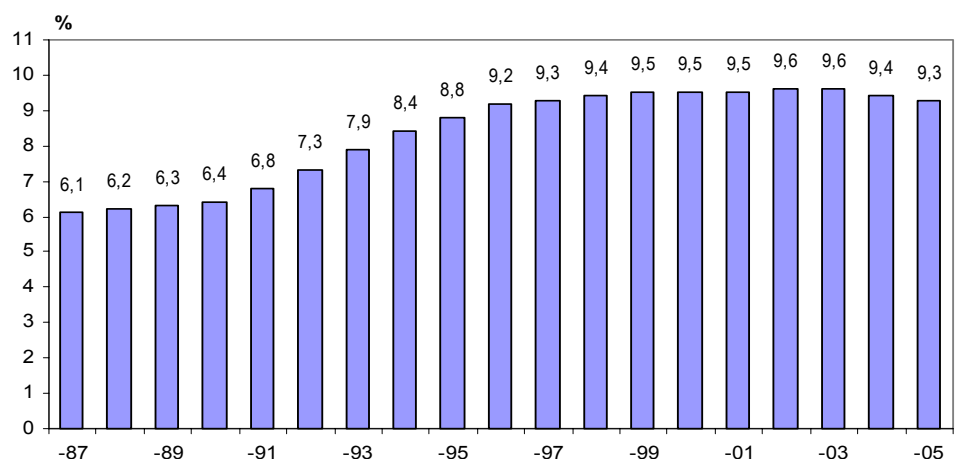
ISSN 1459-2355 (Internet)
ISSN 1459-2347
(painettu - printed)

Child Maintenance and Custody 2005

At the end of 2005, child maintenance allowance was paid to 102 743 children. The number of children receiving maintenance allowance started to decrease in 2000, and the decrease continued, the number being 1750 lower than in the previous year. Maintenance allowance payments totalled EUR 139.3 million. From liable parents, a total of EUR 68.9 million was recovered, of which EUR 60.4 million was paid to municipalities as a recompense for maintenance allowance payments, and EUR 8.5 million was paid as maintenance payments to children.

The maintenance payment debt accumulated over the years that is to be recovered from liable parents by municipalities amounted to EUR 267.8 million, of which the maintenance payment debt to be paid to the municipalities accounted for EUR 243.4 million and the maintenance payments to be paid to children for EUR 24.4 million. The maintenance payment debt to be recovered thus decreased to nearly half of its amount in the previous year (EUR 495.3 million in 2004). This decrease is due the legislative reform concerning maintenance payments, effective in early 1999. The reformed provisions prescribe that maintenance payment debt should be recovered from liable parents within five years of the beginning of the year following the year when the payments became due. In 2005, time-barred maintenance debt totalled EUR 233.4 million, of which EUR 197.3 million was owed to municipalities and EUR 36.1 million to children. The maintenance liability of 24 800 liable parents expired due to maintenance debt becoming time-barred.

Figure 1. Recipients of child maintenance allowance in the 0–17 age group in 2005, %



Compared with previous years, a regional analysis reveals no major changes in the numbers of children in receipt of maintenance allowance. Children under 18 received maintenance allowance more frequently than the national average (9.3 %) in the regions of Lapland (12.2 per cent), Päijät-Häme (10.9 per cent) and Kymenlaakso (10.5 per cent). Correspondingly, children received maintenance allowance less frequently than the national average in Ahvenanmaa (4.9 per cent).

Figure 2. Recipients of child maintenance allowance in the 0–17 age group by region in 2005, %

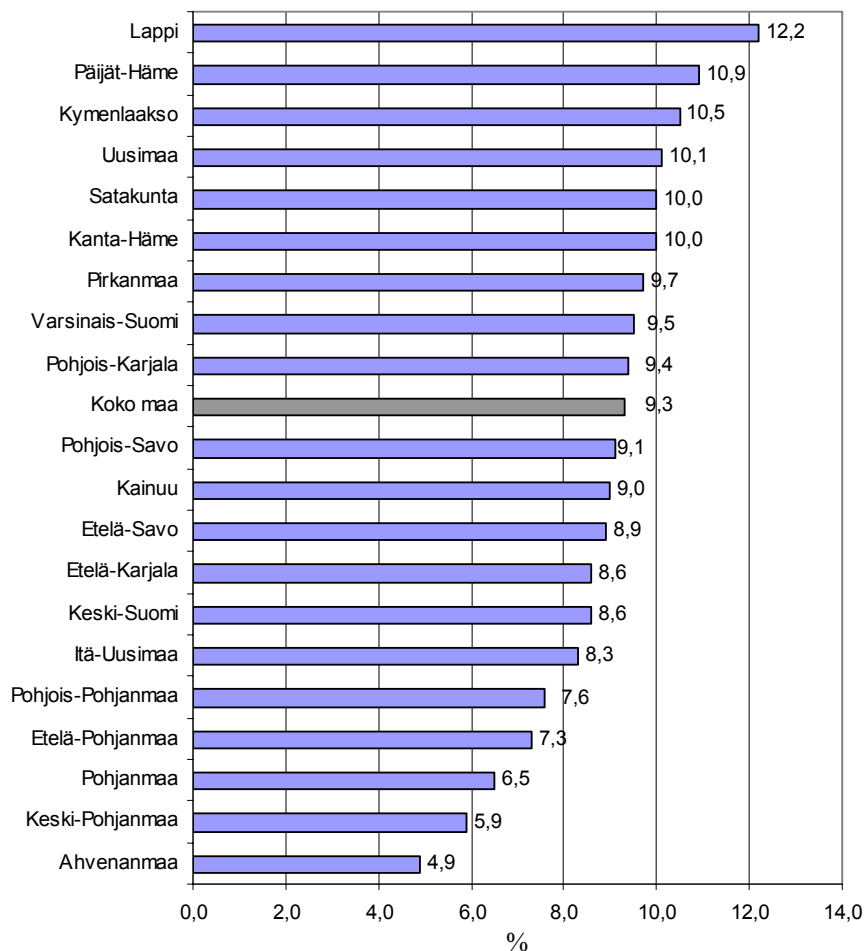


Table 1. Key data on child maintenance and custody in 2000–2005

	2000	2001	2002	2003	2004	2005
Children receiving maintenance allowance, Dec. 31	107 962	107 154	106 858	105 898	104 495	102 743
Liabile parents with outstanding maintenance payments, Dec 31	62 941	61 991	61 588	60 891	58 253	53 585
Maintenance allowance and recovered maintenance payments paid, total EUR/child	1 380	1 374	1 443	1 447	1 448	1 438

In 2005, Social Welfare Boards confirmed a total of 34 559 **maintenance agreements**. 34 per cent of the maintenance payments confirmed by an agreement in 2005 ranged from EUR 101 to EUR 135, and 12 per cent of them amounted to EUR 168 or more.

In 2005, the **paternity** of 22 021 children born out of wedlock was established. In nearly all cases, the paternity was established through acknowledgement; only 62 cases involved a court decision. In 2005, Social Welfare Boards confirmed a total of 34 102 **custody agreements** in 2005. Of the agreements, 92 per cent concerned joint custody. The mother alone was entrusted with the care of the child in 7 per cent and the father alone in 1 per cent of cases.

The information is based on the data submitted by municipalities to STAKES on child maintenance and custody concerning the statistical year 2005.

Legal basis

Provisions concerning the security of child maintenance were reformed in early 1999, when the new Security of Child Maintenance Act (671/1998) and the new regulations on the recovery of child maintenance payments from liable parents for the child took effect. The main purpose of the reform was to make the regulations concerning child maintenance allowance and the recovery of maintenance payments more uniform so as to secure the maintenance of a child as much as possible and to ensure that the child receives maintenance when the need for it is greatest.

The 1999 legislative reform abolished the scaling of maintenance allowances, which also affected the data collection. At the same time, data collection was reduced concerning the determination and establishment of paternity and child custody and right of access. Due to the 1999 legislative reform, the data collection was extended from 2005 onwards with a few new data items. The 2005 data collection comprises questions on time-barred maintenance debt and the number of liable parents whose maintenance liability has expired due to maintenance debt becoming time-barred.

As of 2005, data have also been collected on liable parents living abroad and outstanding maintenance payment to be recovered from abroad.

Terms and definitions

A child is a person under the age of 18.

Maintenance payment is an amount that a liable parent is obliged to pay to participate in the maintenance of the child. The amount is to be confirmed by a written agreement confirmed by a Social Welfare Board or by a court decision.

Maintenance allowance is paid by the municipality so as to substitute maintenance payments if they are missing or to supplement them if they are insufficient to secure the maintenance of the child.

Liable parent is the child's parent who is committed or has been ordered by a court decision to pay maintenance to the child.

Determination and establishment of paternity is the process for establishing a father-child relationship in the case of a child born out of wedlock. Paternity can be established through acknowledgement or through specific court proceedings.

Child custody and access of right refers to a written agreement between the parents. In order to be enforceable, the agreement must be submitted to a Social Welfare Board (or a court) for confirmation. When deciding on child custody and right of access, priority should be given to the best interests and wishes of the child.

Population data are from 31 December 2005.

Enclosures:

Table 2: Child Maintenance and Custody 2001-2005

Table 3: Child maintenance 2004-2005 by municipality and region

Explanation of symbols in the table:

(..) Data unavailable or too uncertain for presentation

Taulukko 2 **Lapsen elatus ja huolto 2001–2005**
 Tabell 2 Underhåll och vårdnad av barn 2001–2005
 Table 2 Child Maintenance and Custody 2001–2005

1. ELATUSTUKI VUOSINA 2001–2005	2001	2002	2003	2004	2005
UNDERHÅLLSSTÖDET ÅREN 2001–2005 CHILD MAINTENANCE ALLOWANCE 2001–2005					
1.1. Elatustukea saaneet lapset					
Barn som erhållit underhållsstöd Children receiving maintenance allowance					
- 31.12. yhteensä - 31.12. sammanlagt - total, 31 Dec	107 154	106 858	105 898	104 495	102 743
niistä lapsia, joille elatustuki maksettu					
därav barn för vilka underhållsstöd utbetalts of which children receiving maintenance allowance					
- täysimääräisenä - till fullt belopp - in full amount	84 179	80 907	81 391	81 444	80 282
- elatusapua täydentävänä som kompletterande (till underhållsbidraget) as a supplement (to maintenance payments)	11 204	11 025	10 548	10 051	9 455
- muutoin alennettuna (elatusavun suuruisena) annars nedsatt (till beloppet av underhållsbidraget) in an otherwise reduced amount (equalling to maintenance payment)	11 771	14 926	13 959	13 000	13 006
1.2. Elatusvelvolliset - Underhållsskyldiga - Liable parents	101 043	101 572	101 144	95 175	72 412
Elatusvelvollisia 31.12., joilla suoritettavana					
Underhållsskyldiga 31.12., som har Liable parents on 31 Dec with					
- eräntyvää elatusapua ja elatustukea underhållsbidrag som förfallit till betalning och underhållsstöd unsettled maintenance payments and maintenance allowance	61 991	61 588	60 891	58 253	53 585
- ainoastaan loppuvelkaa (elatusapu ei enää eräänny) endast rest på skuld (underhållsbidraget förefaller inte mera till betalning) only maintenance allowance debt (no maintenance payments due)	39 052	39 984	40 253	36 922	18 827
1.3. Ulkomailta asuvat elatusvelvolliset - Utomlands bosatta underhålls- skyldiga - Liable parents living abroad					
- ulkomailta asuvia elatusvelvollisia yhteensä 31.12. totalt antal underhållsskyldiga 31.12. liable parents, total	4 315
- ulkomailta kunnan perittävänä olevaa elatusapua jäljellä 31.12., 1 000 € - återstående underhållsbidrag, som kommunen inte drivit in från utlandet 31.12, 1 000 € maintenance payments to be recovered from abroad by municipality, 31 Dec, EUR 1000	23 673
- ulkomailta peritty elatusapua vuoden aikana yhteensä, 1 000 € - totalt belopp underhållsbidrag som drivits in från utlandet, 1 000 € maintenance payments recovered from abroad during year, EUR 1000	1 066
1.4. Maksettu elatustukea vuoden aikana yhteensä, 1000 €	137 842	144 149	143 355	141 767	139 281
Betalt underhållsstöd under året sammanlagt, 1000 € Maintenance allowances paid during year, total €1000					
siitä - därav - of which					
- korvattavaa elatustukea, 1000 € underhållsstöd som skall ersättas, 1000 € recompensable maintenance allowance, €1000	91 820	95 789	95 976	95 203	93 634
- ei-korvattavaa elatustukea, 1000 € underhållsstöd som inte behöver ersättas, 1000 € non-recompensable maintenance allowance, €1000	46 022	48 355	47 379	46 552	45 650

Taulukko 2 Lapsen elatus ja huolto 2001–2005
 Tabell 2 Underhåll och vårdnad av barn 2001–2005
 Table 2 Child Maintenance and Custody 2001–2005

	2001	2002	2003	2004	2005
1.5. Peritty elatusvelvollisilta elatusapua					
Indrivet underhållsbidrag av underhållsskyldiga <i>Maintenance payments revoked from liable parents</i>					
- vuoden aikana yhteensä, 1000 € under året sammanlagt, 1000 € <i>during year, total, €1000</i>	59 119	68 610	70 888	71 183	68 884
siitä käytetty - varav använts - <i>of which spent on</i>					
- elatusapuun, 1000 € för underhållsbidrag, 1000 € <i>maintenance payments, €1000</i>	9 407	10 091	9 838	9 590	8 486
- elatusstuen korvaukseksi (omassa tai toisessa kunnassa), 1000 € för ersättning av underhållsstöd (i egen eller i annan kommun), 1000 € <i>recompensing for maintenance allowance payments (in the same or another municipality), €1000</i>	49 712	58 508	61 047	61 610	60 392
1.6. Kunnan perittävänä olevaa elatusapua elatusvelvollisilta jäljellä					
Av kommunen oindrivet underhållsbidrag av de underhållsskyldiga <i>Remaining maintenance payment debt to be recovered by municipalities</i>					
- 31.12. yhteensä, 1000 € 31.12. sammanlagt, 1000 € <i>31 Dec total, €1000</i>	482 582	488 412	492 787	495 298	267 793
siitä - varav - <i>of which</i>					
- kunnalle (omalle tai toiselle kunnalle) tilitettävää elatusstuen korvausta 1000 € ersättning för underhållsstöd som redovisas för kommunen (egen eller annan kommun), 1000 € <i>recompense to be paid to municipality (the same or another) for maintenance allowance payments, €1000</i>	418 254	425 669	432 061	435 532	243 428
- lapselle tilitettävää elatusapua, 1000 € underhållsbidrag som redovisas för barnet, 1000 € <i>maintenance payments to be paid to children, €1000</i>	64 328	62 736	60 730	59 757	24 364
1.7. Vanhentuneet elatusvelkasaatavat yhteensä, €					233 395
Totalt belopp (€) av fordringar av underhåll som preskriberats <i>Time-barred maintenance debt, total, EUR</i>	
siitä - varav - <i>of which</i>					
- kunnan saatavat – kommunens fordringar <i>payments receivable by municipality</i>	197 346
- lapsen saatavat - barnets fordringar <i>payments receivable by child</i>	36 053
1.8. Elatusvelvollisuus loppui saatavien vanhennuttua (henkilöiden lkm) - Underhållsskyldigheten upphört till följd av preskriberade fordringar (antal personer) - Maintenance liability expired due to maintenance debt becoming time-barred (number of persons)	24 836

Taulukko 2 Lapsen elatus ja huolto 2001–2005
 Tabell 2 Underhåll och vårdnad av barn 2001–2005
 Table 2 Child Maintenance and Custody 2001–2005

	2001	2002	2003	2004	2005
1.9. Elatusvelvollisen vapauttaminen elatusavun suorittamisesta elatustukivelan korvaukseksi					
Befriande av underhållsskyldig från att betala underhållsbidrag för att ersätta regressfordan					
<i>Exemption of a liable parent from maintenance payments in compensation for maintenance payment debt</i>					
Vapautushakemuksia yhteensä, kpl	13 203	12 372	12 420	12 685	10 543
Ansökningar om befrielse sammanlagt st.					
<i>Applications for exemption, number</i>					
siitä - varav - of which					
- hyväksytty kokonaan tai osittain kpl	12 446	11 529	11 531	11 806	9 570
helt eller delvis godkända, st.					
<i>accepted in whole or part, number</i>					
- " 1000 €	29 847	28 798	28 036	29 788	18 708
- hylätty, kpl - förkastade, st. - <i>rejected, number</i>	757	843	889	879	973
1.10. Elatustuen takaisinperintä nostajalta					
Återkrav av underhållsstöd hos den som lyft stödet					
Recovery of maintenance allowance from the recipient					
- Päätöksiä takaisin perimisestä, kpl	1 540	1 645	1 487	1 608	1 858
Beslut om återkrav, st.					
Decisions on recovery, number					
- " 1000 €	551	479	517	583	803
- Peritty takaisin, 1000 €	351	658	301	347	311
Har återkrävts, 1000 €					
<i>Amount recovered, €1000</i>					
2. ELATUSAVUN VAHVISTAMINEN VUOSINA 2001–2005					
FASTSTÄLLANDE AV UNDERHÅLLSBIDRAG ÅREN 2001–2005					
CONFIRMATION OF MAINTENANCE PAYMENTS 2001–2005					
2.1. Sosiaalilautakunnan vahvistamia elatusapusopimuksia vuoden aikana yhteensä - Antal av socialnämnden fastställda avtal om underhållsbidrag under året sammanlagt	34 808	35 646	36 111	35 056	34 559
<i>Maintenance agreements confirmed by a Social Welfare Board during year, total</i>					
niistä sopimuksia, joilla aikaisempaa elatusavun euro määrää on - därav avtal om ändring av tidigare eurobelopp					
<i>of which agreements with an altered amount of payment</i>					
- alennettu, kpl - sänkta underhållsbidrag, st.	3 312	3 426	3 412	3 432	2 944
<i>reduced amount, number</i>					
- korotettu, kpl - höjda underhållsbidrag, st. -	3 092	4 049	3 537	3 317	2 876
<i>higher amount, number</i>					

Taulukko 2 Lapsen elatus ja huolto 2001–2005
 Tabell 2 Underhåll och vårdnad av barn 2001–2005
 Table 2 Child Maintenance and Custody 2001–2005

	2001	2002	2003	2004	2005
2.2. Sopimukset vuoden viimeisen elatusavun euro määrän mukaan euroa/kk - Avtal enligt eurobeloppet för årets sista underhållsbidrag euro/månad - Agreements according to the amount of year's last maintenance payment, €/month					
Elatusapu jätetty kokonaan vahvistamatta, kpl Underhållsbidraget har inte fastställts, st. <i>Amount of maintenance payment unconfirmed, number</i>	3 049	3 255	3 164	3 355	3 687
alle - under - below 67,28 €	9 455	9 052	9 505	8 687	7 656
67,28 - 100,90 €	2 895	3 947	3 750	3 395	3 262
100,91 - 134,54 €	11 431	11 325	11 461	11 242	11 130
134,55 - 168,18 €	2 949	3 628	3 610	3 455	3 450
168,19 - 235,45 €	3 296	2 599	2 803	2 735	2 989
235,46 - 302,73 €	718	737	755	813	843
yli - över - above 302,73 €	338	299	273	260	216
Yhteensä, kpl - Sammanlagt, st. - Total, No.	34 131	34 842	35 321	33 942	33 233
Elatusapu jätetty kokonaan vahvistamatta, % Underhållsbidraget har inte fastställts, % <i>Amount of maintenance payment unconfirmed, %</i>	8,9	9,3	9,0	9,9	11,1
alle - under - below 67,28 €	27,7	26,0	26,9	25,6	23,0
67,28 - 100,90 €	8,5	11,3	10,6	10,0	9,8
100,91 - 134,54 €	33,5	32,5	32,4	33,1	33,5
134,55 - 168,18 €	8,6	10,4	10,2	10,2	10,4
168,19 - 235,45 €	9,7	7,5	7,9	8,1	9,0
235,46 - 302,73 €	2,1	2,1	2,1	2,4	2,5
yli - över - above 302,73 €	1,0	0,9	0,8	0,8	0,6
Yhteensä, % - Sammanlagt, % - Total, %	100	100	100	100	100
Kertasuoritteisia/osittain kertasuoritteisia sopimuksia vuoden aikana yhteensä, kpl Avtal om engångsersättning/delvis engångsersättning under året sammanlagt, st. <i>Lump-sum / partly lump-sum agreements during year, number</i>	107	99	114	94	93
3. ISYYDEN SELVITTÄMINEN JA VAHVISTAMINEN VUOSINA 2001–2005 UTREDNING OCH FASTSTÄLLANDE AV FADERSKAP ÅREN 2001–2005 DETERMINATION AND ESTABLISHMENT OF PATERNITY 2001–2005					
3.1. Lapsia, joiden isyys vahvistettu	21 718	21 400	21 883	22 878	22 021
Faderskap fastställt, totalt antal barn <i>Children involved in establishment of paternity</i>					
niistä - därav genom - of which					
- tunnustamisella - erkännande - <i>through acknowledgement</i>	21 659	21 329	21 811	22 814	21 959
- tuomioistuimen päätöksellä - med domstolens beslut <i>by a court decision</i>	59	71	72	64	62
3.2. Keskeytettyjä isyyden selvityksiä vuoden aikana yhteen	885	894	940	905	923
Antal faderskapsutredningar som avbrutits under året sammanlagt, st. <i>Interrupted determinations of paternity during year, number</i>					
niistä - därav - of which					
- lapsen äidin kirjallisella ilmoituksella, kpl med skriftligt meddelande från barnets mor, st. <i>by the mother's written notice, number</i>	734	751	748	735	742

Taulukko 2 **Lapsen elatus ja huolto 2001–2005**
 Tabell 2 Underhåll och vårdnad av barn 2001–2005
 Table 2 *Child Maintenance and Custody 2001–2005*

	2001	2002	2003	2004	2005
4. LAPSEN HUOLTO, TAPAAMISOIKEUS JA ASUMINEN VUOSINA 2001–2005					
VÅRDNAD AV BARN, UMGÅNGESRÄTT OCH BARNETS BOENDE ÅREN 2001–2005 <i>CHILD CUSTODY, RIGHT OF ACCESS AND RESIDENCE 2001–2005</i>					
4.1. Sosiaalilautakunnan vuoden aikana vahvistamia sopimuksia lapsen huollosta, tapaamisoikeudesta ja asumisesta kaikkiaan, kpl	38 048	38 313	39 331	40 052	40 124
Antal av socialnämnden under året fastställda avtal om vårdnaden av barn, umgängesrätten och barnets boende, sammanlagt, st. <i>Agreements on child custody, right of access and residence confirmed by a Social Welfare Board during year, number</i>					
niistä - varav - of which					
- uusiu sopimuksia, kpl nya avtal, st. <i>new agreements, number</i>	32 841	32 816	33 599	34 516	34 688
- sopimuksia, joilla muutettu tuomioistuimen päätöstä, kpl avtal genom vilka domstolsbeslut ändrats, st. <i>agreements altering the court decision, number</i>	507	444	452	356	323
- sopimuksia, joilla muutettu sosiaalilautakunnan vahvistamaa sopimusta, kpl avtal genom vilka av socialnämnden fastställda avtal ändrats, st. <i>agreements altering agreements confirmed by a Social Welfare Board, number</i>	4 700	5 053	5 280	5 180	5 113
4.2. Sopimuksia lapsen huollosta vuoden aikana, yht.	33 330	33 019	33 747	34 466	34 102
Avtal om vårdnaden av barn under året, sammanlagt <i>Agreements on child custody during year, total</i>					
niistä sopimuksia - därav avtal - of which agreements on					
- yhteisestä huollosta gemensam vårdnad <i>joint custody</i>	30 299	30 193	30 884	31 784	31 435
- huollosta yksin äidille vårdnaden enbart åt modern <i>custody entrusted to the mother alone</i>	2 619	2 431	2 548	2 357	2 365
- huollosta yksin isälle vårdnaden enbart åt fadern <i>custody entrusted to the father alone</i>	412	395	315	325	302
4.3. Sopimuksia tapaamisoikeudesta vuoden aikana, kpl	15 917	16 690	17 347	16 664	17 040
Avtal om umgängesrätt under året sammanlagt, st. <i>Agreements on right of access during year, number</i>					
4.4. Sopimuksia asumisesta vuoden aikana, kpl					
Avtal om barnets boende under året, st. <i>Agreements on residence of child during year, number</i>					
- äidin luona - hos modern - <i>with mother</i>	14 601	14 983	15 748	15 005	15 125
- isän luona - hos fadern - <i>with father</i>	3 135	3 454	3 710	3 205	3 405
4.5. Annettu selvitys tuomioistuimelle, kpl	887	1 074	995	971	1 093
Utredning inlämnad till domstol, st. <i>Report submitted to court, number</i>					

Taulukko 3. - Tabell 3. - Lapsen elatus 2004–2005 kunnittain - Underhåll av barn 2004–2005 kommunvis - Table 3. - Child Maintenance 2004–2005 by municipality

Maakunta / kuntaryhmä / kunta - Landskap / kommungrupp / kommun - <i>Region/group of municipalities / municipality</i>	Elatustuki – Underhållsstöd - <i>Maintenance allowance</i>										
	Lapsia elatustuen piirissä 31.12. Barn som omfattas av underhållsstödet 31.12 <i>Children in receipt of maintenance allowance, 31 Dec.</i>			Elatusvelvollisia, joilla suoritettavana erään- tyvää elatusapua Underhållsskyldiga som har underhållsbidrag som förfallit till betalning <i>Liable parents with unsettled maintenance payments</i>	Maksettu korvattavaa elatusapua Utbetalt under- hållsstöd som skall ersättas <i>Recompensable maintenance allowance payments</i>	Peritty elatus- tukea elatus- velvollisilta Indrivits underhålls- stöd av underhålls- skyldiga <i>Maintenance payments recovered from liable parents</i>	Kunnan perit- tävänsä olevaa elatusapua Kommunens oindrivna underhållsbidrag <i>Maintenance payments to be recovered by municipality</i>	Vanhentuneet elatusvelka- saatavat Fordringar av underhåll som preskriberats <i>Time-barred maintenance debt receivables</i>	Maksettu lapsille elatusapua ja perittyä elatusapua yhteensä - Utbetalt underhållsstöd för barn och indrivet underhållsbidrag totalt - <i>Maintenance allowance and recovered maintenance payments paid to children, total</i>		
	Yhteensä Totalt <i>Total</i>	Alle 18-v. Under 18 år <i>Of under-18s</i> (*)	%						Maksettu elatusapua Utbetalt under- hållsstöd <i>Maintenance allowances paid</i>	Peritty lapsille elatusapua Indrivits underhålls- bidrag för barn <i>Maintenance payments recovered for children</i>	Yhteensä euroa/lapsi Totalt euro/barn <i>EUR total/child</i>
	2004	2005			1 000 €	1 000 €	1 000 €	1 000 €	1 000 €	1 000 €	1 000 €
Koko maa - Hela landet - Whole country	104 495	102 743	9,3	53 585	93 634	60 392	267 793	233 395	139 281	8 486	1 438
Kaupunkimaiset kunnat - Urbana kommuner - Urban Municipalities	71 340	69 971	10,6	36 916	65 554	40 921	187 137	154 115	95 558	6 011	1 452
Taajaan asutut kunnat - Tätortskommuner - Semi Urban Municipalities	16 713	16 686	7,8	8 590	14 646	10 162	41 247	40 733	22 242	1 381	1 416
Maaseutumaiset kunnat - Landsbygdskommuner - Rural Municipalities	16 442	16 086	7,1	8 079	13 434	9 309	39 409	38 547	21 481	1 094	1 403
UUSIMAA - NYLAND											
Espoo-Esbo	4 502	4 483	8,0	1 981	3 625	2 059	11 461	7 269	5 944	446	1 425
Hanko-Hangö	220	217	11,6	101	192	161	668	952	284	21	1 406
Helsinki-Helsingfors	12 306	11 798	12,2	6 068	11 553	6 230	35 461	22 364	16 707	1 191	1 517
Hyvinkää-Hyvinge	895	868	8,9	428	850	556	2 817	1 349	1 206	100	1 505
Järvenpää-Träskända	867	851	9,4	472	881	637	2 940	2 619	1 169	114	1 508
Kauniainen-Grankulla	58	64	2,9	43	60	44	187	116	85	17	1 594
Kerava-Kervo	802	795	11,4	425	776	455	2 088	1 381	1 094	81	1 478
Lohja-Lojo	902	860	10,1	451	793	500	2 214	1 158	1 211	65	1 484
Tuusula-Tusby	715	692	7,3	390	756	471	1 975	1 242	962	95	1 527
Vantaa-Vanda	5 341	5 273	12,1	2 756	4 353	2 638	12 706	10 764	6 690	492	1 362
Kaupunkimaiset kunnat - Urbana kommuner - Urban Municipalities	26 608	25 901	10,6	13 115	23 839	13 751	72 517	49 214	35 352	2 622	1 466

Maakunta / kuntaryhmä / kunta - Landskap / kommungrupp / kommun - <i>Region/group of municipalities / municipality</i>	Elatustuki – Underhållsstöd - <i>Maintenance allowance</i>										
	Lapsia elatustuen piirissä 31.12. Barn som omfattas av underhållsstödet 31.12 <i>Children in receipt of maintenance allowance, 31 Dec.</i>			Elatusvelvollisia, joilla suoritettavana erään- tyvää elatusapua Underhållsskyldiga som har underhållsbidrag som förfallit till betalning <i>Liable parents with unsettled maintenance payments</i>	Maksettu korvattavaa elatusukea Utbetalt under- hållsstöd som skall ersättas <i>Recompensable maintenance allowance payments</i>	Peritty elatus- tukea elatus- velvollisilta Indrivits underhålls- stöd av underhålls- skyldiga <i>Maintenance payments recovered from liable parents</i>	Kunnan perit- tävänä olevaa elatusapua Kommunens oindrivna underhållsbidrag <i>Maintenance payments to be recovered by municipality</i>	Vanhentuneet elatusvelka- saatavat Fordringar av underhåll som preskriberats <i>Time-barred maintenance debt receivables</i>	Maksettu lapsille elatustukea ja perittyä elatusapua yhteensä - Utbetalt underhållsstöd för barn och indrivet underhållsbidrag totalt - <i>Maintenance allowance and recovered maintenance payments paid to children, total</i>		
	Yhteensä Totalt <i>Total</i>	Alle 18-v. Under 18 år <i>Of under-18s</i> (*	%		1 000 €	1 000 €	1 000 €	1 000 €	Maksettu elatusukea Utbetalt under- hållsstöd <i>Maintenance allowances paid</i>	Peritty lapsille elatusapuja Indrivits underhålls- bidrag för barn <i>Maintenance payments recovered for children</i>	Yhteensä euroa/lapsi Totalt euro/barn <i>EUR total/child</i>
	2004	2005						1 000 €	1 000 €		
Karjaa-Karis	213	197	10,2	105	170	115	511	613	283	12	1 497
Karkkila-Högfors	202	190	10,3	99	185	122	552	585	254	15	1 416
Kirkkonummi-Kyrkslätt	574	554	6,0	292	485	273	1 134	480	766	49	1 471
Mäntsälä	367	383	7,7	203	354	224	999	652	515	36	1 439
Nurmijärvi	683	634	5,8	326	652	448	1 972	1 291	921	101	1 612
Tammisaari-Ekenäs	256	261	8,8	113	183	135	606	714	338	28	1 402
Vihti-Vichtis	555	569	8,5	302	536	436	1 348	765	762	65	1 453
Taajaan asutut kunnat - Tätortskommuner - Semi Urban Municipalities	2 850	2 788	7,2	1 440	2 565	1 753	7 122	5 100	3 839	306	1 487
Inkoo-Ingå	83	72	6,0	38	82	73	218	205	105	6	1 542
Karjalohja-Karislojo	42	38	11,0	21	37	16	121	82	56	1	1 500
Nummi-Pusula	102	107	7,9	52	98	67	287	272	149	13	1 514
Pohja-Pojo	97	92	8,8	47	76	57	341	412	127	13	1 522
Pornainen-Borgnäs	85	81	5,3	44	89	54	243	191	113	6	1 469
Sammatti	13	14	4,8	6	12	15	40	51	19	1	1 429
Siuntio-Sjundeå	70	62	4,3	25	50	28	227	128	86	3	1 435
Maaseutumaiset kunnat - Landsbygdskommuner - Rural Municipalities	492	466	6,5	233	444	310	1 477	1 341	655	43	1 498
Koko maakunta - Hela landskapet Whole region	29 950	29 155	10,1	14 788	26 848	15 814	81 116	55 655	39 846	2 971	1 469

Maakunta / kuntaryhmä / kunta - Landskap / kommungrupp / kommun - Region/group of municipalities / municipality	Elatustuki – Underhållsstöd - Maintenance allowance										
	Lapsia elatustuen piirissä 31.12. Barn som omfattas av underhållsstödet 31.12 Children in receipt of maintenance allowance, 31 Dec.			Elatusvelvollisia, joilla suoritettavana erään- tyvää elatusapua Underhållsskyldiga som har underhållsbidrag som förfallit till betalning Liable parents with unsettled maintenance payments	Maksettu korvattavaa elatustukea Utbetalt under- hållsstöd som skall ersättas Recompensable maintenance allowance payments	Peritty elatus- tukea elatus- velvollisilta Indrivits underhålls- stöd av underhålls- skyldiga Maintenance payments recovered from liable parents	Kunnan perit- tävänä olevaa elatusapua Kommunens oindrivna underhållsbidrag Maintenance payments to be recovered by municipality	Vanhentuneet elatusvelka- saatavat Fordringar av underhåll som preskriberats Time-barred maintenance debt receivables	Maksettu lapsille elatustukea ja perittyä elatusapua yhteensä - Utbetalt underhållsstöd för barn och indrivet underhållsbidrag totalt - Maintenance allowance and recovered maintenance payments paid to children, total		
	Yhteensä Totalt Total	Alle 18-v. Under 18 år Of under-18s (*)	%						Maksettu elatustukea Utbetalt under- hållsstöd Maintenance allowances paid	Peritty lapsille elatusapuja Indrivits underhålls- bidrag för barn Maintenance payments recovered for children	Yhteensä euroa/lapsi Totalt euro/barn EUR total/child
	2004	2005			1 000 €	1 000 €	1 000 €	1 000 €	1 000 €	1 000 €	1 000 €
ITÄ-UUSIMAA - ÖSTRA NYLAND											
Loviisa-Lovisa	192	194	15,0	94	168	129	469	579	262	9	1 397
Porvoo-Borgå	1 035	1 011	9,3	578	1 060	589	2 846	2 893	1 406	90	1 480
Kaupunkimaiset kunnat - Urbana kommuner - Urban Municipalities	1 227	1 205	9,9	672	1 228	718	3 315	3 472	1 668	99	1 466
Sipoo-Sibbo	216	235	4,6	127	224	159	742	836	307	55	1 540
Taajaan asutut kunnat - Tätortskommuner - Semi Urban Municipalities	216	235	4,6	127	224	159	742	836	307	55	1 540
Askola	81	82	7,2	34	70	42	188	115	114	7	1 476
Lapinjärvi-Lapträsk	65	56	9,4	25	43	25	174	153	82	8	1 607
Liljendal	29	26	7,9	12	24	16	45	12	39	4	1 654
Myrskylä-Mörskom	40	39	8,7	19	35	13	143	134	58	3	1 564
Pernaja-Pernå	65	68	7,6	36	58	43	132	67	79	4	1 221
Pukkila	52	37	7,2	15	42	19	120	56	57	2	1 595
Ruotsinpyhtää-Strömfors	56	51	9,2	24	44	25	102	194	73	10	1 627
Maaseutumaiset kunnat - Landsbygdskommuner - Rural Municipalities	388	359	8,0	165	316	183	904	731	502	38	1 504
Koko maakunta - Hela landskapet Whole region	1 831	1 799	8,3	964	1 768	1 060	4 961	5 039	2 477	192	1 484

Maakunta / kuntaryhmä / kunta - Landskap / kommungrupp / kommun - <i>Region/group of municipalities / municipality</i>	Elatustuki – Underhållsstöd - <i>Maintenance allowance</i>																			
	Lapsia elatustuen piirissä 31.12. Barn som omfattas av underhållsstödet 31.12 <i>Children in receipt of maintenance allowance, 31 Dec.</i>		Alle 18-v. Under 18 år <i>Of under-18s</i> (*	Elatusvelvollisia, joilla suoritettavana erään- tyvää elatusapua Underhållsskyldiga som har underhållsbidrag som förfallit till betalning <i>Liabale parents with unsettled maintenance payments</i>	Maksettu korvattavaa elatusapua Utbetalt under- hållsstöd som skall ersättas <i>Recompensable maintenance allowance payments</i>	Peritty elatus- tukea elatus- velvollisilta Indrivits underhålls- stöd av underhålls- skyldiga <i>Maintenance payments recovered from liable parents</i>	Kunnan perit- tävänä olevaa elatusapua Kommunens oindrivna underhållsbidrag <i>Maintenance payments to be recovered by municipality</i>	Vanhentuneet elatusvelka- saatavat Fordringar av underhåll som preskriberats <i>Time-barred maintenance debt receivables</i>	Maksettu lapsille elatustukea ja perittyä elatusapua yhteensä - Utbetalt underhållsstöd för barn och indrivet underhållsbidrag totalt - <i>Maintenance allowance and recovered maintenance payments paid to children, total</i>											
	Yhteensä Totalt <i>Total</i>	2004							2005	%	1 000 €	1 000 €	1 000 €	1 000 €	Maksettu elatusapua Utbetalt under- hållsstöd <i>Maintenance allowances paid</i>	Peritty lapsille elatusapua Indrivits underhålls- bidrag för barn <i>Maintenance payments recovered for children</i>	Yhteensä euroa/lapsi Totalt euro/barn <i>EUR total/child</i>			
Varsinais-Suomi - Egentliga Finland																				
Kaarina-St Karins	436	455	8,5	260	441	277	1 642	1 477	639	37	1 486									
Naantali-Nådendal	315	315	10,0	179	350	205	970	1 464	450	34	1 537									
Raisio-Reso	456	443	8,3	212	450	334	1 510	1 480	621	35	1 481									
Salo	423	378	7,7	185	314	220	985	1 079	517	33	1 455									
Turku-Åbo	4 068	3 961	13,7	1 987	3 844	2 428	10 918	8 650	5 577	313	1 487									
Kaupunkimaiset kunnat - Urbana kommuner - Urban Municipalities	5 698	5 552	11,6	2 823	5 399	3 464	16 025	14 150	7 804	452	1 487									
Halikko	163	176	7,9	92	142	93	409	236	223	17	1 364									
Laitila	143	139	7,9	69	99	87	262	366	182	6	1 353									
Lieto-Lundo	200	206	5,2	109	215	137	699	939	272	31	1 471									
Loimaa	208	196	7,6	84	148	101	520	825	267	11	1 418									
Mynämäki	127	123	8,6	61	126	91	236	90	167	11	1 447									
Paimio-Pemar	213	196	8,6	113	199	151	581	566	276	19	1 505									
Parainen-Pargas	150	130	4,9	70	127	76	634	1 013	187	16	1 562									
Piikkiö-Pikis	125	118	6,7	57	107	70	296	279	163	7	1 441									
Uusikaupunki-Nystad	359	349	11,0	224	287	253	954	1 025	454	49	1 441									
Taajaan asutut kunnat - Tätortskommuner - Semi Urban Municipalities	1 688	1 633	7,5	879	1 450	1 059	4 591	5 339	2 191	167	1 444									
Alastaro	41	35	6,2	19	33	25	100	162	47	4	1 457									
Askainen-Villnäs	13	16	8,9	6	11	5	56	22	20	0	1 250									
Aura	84	90	9,5	53	66	43	193	112	100	11	1 233									
Dragsfjärd	45	36	6,5	24	30	33	92	9	59	4	1 750									
Houtskari-Houtskär	9	9	7,3	2	3	1	7	0	12	0	1 333									
Iniö	2	2	6,1	1	0	0	5	1	3	0	1 500									
Kemiö-Kimito	33	45	6,9	22	41	27	99	58	52	3	1 222									
Kiikala	16	12	3,4	5	11	10	51	118	15	1	1 333									
Kisko	19	24	6,7	13	19	8	89	33	30	0	1 250									
Korppoo-Korpo	8	5	3,2	2	2	1	42	33	6	0	1 200									
Koski TI	36	40	8,3	15	30	19	61	36	52	3	1 375									

**Maakunta / kuntaryhmä /
kunta -**
Landskap / kommungrupp /
kommun -
*Region/group of municipalities /
municipality*

Elatustuki – Underhållsstöd - Maintenance allowance

	Lapsia elatustuen piirissä 31.12. Barn som omfattas av underhållsstödet 31.12 <i>Children in receipt of maintenance allowance, 31 Dec.</i>			Elatusvelvollisia, joilla suoritettavana erään-tyvää elatusapua Underhållsskyldiga som har underhållsbidrag som förfällit till betalning <i>Liable parents with unsettled maintenance payments</i>	Maksettu korvattavaa elatustukea Utbetalt underhållsstöd som skall ersättas <i>Recompensable maintenance allowance payments</i>	Peritty elatus- tukea elatus- velvollisilta Indrivits underhålls- stöd av underhålls- skyldiga <i>Maintenance payments recovered from liable parents</i>	Kunnan perit- täväenä olevaa elatusapua Kommunens oindrivna underhållsbidrag <i>Maintenance payments to be recovered by municipality</i>	Vanhentuneet elatusvelka- saatavat Fordringar av underhåll som preskriberats <i>Time-barred maintenance debt receivables</i>	Maksettu lapsille elatustukea ja perittyä elatusapua yhteensä - Utbetalt underhållsstöd för barn och indrivet underhållsbidrag totalt - Maintenance allowance and recovered maintenance payments paid to children, total		
	Yhteensä Totalt <i>Total</i>	Alle 18-v. Under 18 år <i>Of under-18s</i> (*	%						Maksettu elatustukea Utbetalt underhållsstöd <i>Maintenance allowances paid</i>	Peritty lapsille elatusapuja Indrivits underhålls- bidrag för barn <i>Maintenance payments recovered for children</i>	Yhteensä euroa/lapsi Totalt euro/barn <i>EUR total/child</i>
	2004	2005		1 000 €	1 000 €	1 000 €	1 000 €	1 000 €	1 000 €	1 000 €	
Kustavi-Gustavs	19	14	10,2	3	5	8	10	20	14	0	1 000
Kuusjoki	33	31	8,4	13	31	30	51	34	45	1	1 484
Lemu	22	22	4,7	15	26	21	53	28	31	4	1 591
Marttila	29	32	8,2	14	26	23	49	63	37	4	1 281
Masku	78	79	4,8	48	83	52	264	233	106	9	1 456
Mellilä	20	23	9,2	10	15	11	37	55	28	1	1 261
Merimasku	16	18	4,4	8	14	8	58	28	21	2	1 278
Mietoinen	15	14	3,4	9	15	8	55	40	21	3	1 714
Muurla	16	11	3,2	5	8	2	37	83	13	0	1 182
Nauvo-Nagu	8	11	4,1	10	11	2	47	87	13	0	1 182
Nousiainen-Nousis	52	56	4,7	38	60	39	164	143	79	6	1 518
Oripää	21	19	6,6	13	23	21	56	66	25	1	1 368
Perniö-Björnå	89	88	7,6	37	67	53	377	324	115	7	1 386
Pertteli	60	59	6,1	27	51	35	127	138	83	3	1 458
Pyhärinta	31	27	5,7	16	26	18	81	26	37	3	1 481
Pöytyä	117	107	7,2	63	87	51	279	178	137	6	1 336
Rusko	48	48	4,4	28	51	24	169	139	65	6	1 479
Rymättylä-Rimito	31	35	7,7	13	22	18	92	118	37	2	1 114
Sauvo-Sagu	55	39	5,9	20	47	31	196	22	65	1	1 692
Somero	153	159	8,5	76	128	96	314	358	195	7	1 270
Suomusjärvi	12	16	6,3	10	10	5	66	80	17	1	1 125
Särkisalo-Finby	12	10	8,2	5	10	5	20	5	16	1	1 700
Taivassalo-Tövsala	31	28	8,8	15	26	15	83	57	36	5	1 464
Tarvasjoki	33	35	7,0	20	36	11	134	107	40	1	1 171
Vahto	31	35	6,8	17	36	14	132	36	45	2	1 343
Vehmaa	49	57	11,2	28	41	26	159	84	66	1	1 175

Maakunta / kuntaryhmä / kunta - Landskap / kommungrupp / kommun - <i>Region/group of municipalities / municipality</i>	Elatustuki – Underhållsstöd - <i>Maintenance allowance</i>										
	Lapsia elatustuen piirissä 31.12. Barn som omfattas av underhållsstödet 31.12 <i>Children in receipt of maintenance allowance, 31 Dec.</i>			Elatusvelvollisia, joilla suoritettavana erään- tyvää elatusapua Underhållsskyldiga som har underhållsbidrag som förfallit till betalning <i>Liabale parents with unsettled maintenance payments</i>	Maksettu korvattavaa elatusapua Utbetalt under- hållsstöd som skall ersättas <i>Recompensable maintenance allowance payments</i>	Peritty elatus- tukea elatus- velvollisilta Indrivits underhålls- stöd av underhålls- skyldiga <i>Maintenance payments recovered from liable parents</i>	Kunnan perit- tävänä olevaa elatusapua Kommunens oindrivna underhållsbidrag <i>Maintenance payments to be recovered by municipality</i>	Vanhentuneet elatusvelka- saatavat Fordringar av underhåll som preskriberats <i>Time-barred maintenance debt receivables</i>	Maksettu lapsille elatustukea ja perittyä elatusapua yhteensä - Utbetalt underhållsstöd för barn och indrivet underhållsbidrag totalt - <i>Maintenance allowance and recovered maintenance payments paid to children, total</i>		
	Yhteensä Totalt <i>Total</i>	Alle 18-v. Under 18 år <i>Of under-18s</i> (*)	%		1 000 €	1 000 €	1 000 €	1 000 €	Maksettu elatusapua Utbetalt under- hållsstöd <i>Maintenance allowances paid</i>	Peritty lapsille elatusapua Indrivits underhålls- bidrag för barn <i>Maintenance payments recovered for children</i>	Yhteensä euroa/lapsi Totalt euro/barn <i>EUR total/child</i>
	2004	2005						1 000 €	1 000 €		
Velkua	8	9	18,4	3	5	8	11	13	7	0	778
Västanfjärd	9	8	5,1	4	7	1	22	0	12	1	1 625
Yläne	39	33	7,8	19	36	35	166	204	48	3	1 545
Maaseutumaiset kunnat - Landsbygdskommuner - Rural Municipalities	1 443	1 437	6,7	749	1 249	843	4 104	3 353	1 850	107	1 362
Koko maakunta - Hela landskapet Whole region	8 829	8 622	9,5	4 451	8 098	5 366	24 720	22 842	11 845	726	1 458
SATAKUNTA											
Harjavalta	217	204	14,2	103	183	106	552	528	299	10	1 515
Pori-Björneborg	1 891	1 867	12,9	1 054	1 836	1 178	8 058	6 184	2 426	131	1 370
Rauma-Raumo	731	723	10,5	387	693	565	1 748	2 027	1 024	68	1 510
Kaupunkimaiset kunnat - Urbana kommuner - Urban Municipalities	2 839	2 794	12,3	1 544	2 712	1 849	10 358	8 739	3 749	209	1 417
Eura	143	155	7,7	81	116	68	251	278	198	13	1 361
Huittinen	146	133	7,6	63	109	80	419	571	190	13	1 526
Kankaanpää	241	226	8,8	146	204	160	621	886	324	19	1 518
Kokemäki-Kumo	140	137	8,7	89	108	84	248	279	179	18	1 438
Nakkila	144	124	9,8	64	100	58	435	269	175	7	1 468
Noormarkku-Norrmark	96	98	6,7	62	113	87	279	366	145	7	1 551
Ulvila-Ulvsby	248	255	8,2	142	244	178	837	646	336	16	1 380
Taajaan asutut kunnat - Tätortskommuner - Semi Urban Municipalities	1 158	1 128	8,2	647	994	715	3 090	3 295	1 547	93	1 454
Eurajoki-Euraäminne	98	110	8,4	51	87	49	297	335	143	12	1 409
Honkajoki	28	33	8,8	10	13	9	68	30	39	0	1 182
Jämijärvi	27	25	5,3	19	25	20	90	72	39	6	1 800
Karvia	34	33	6,5	16	31	20	91	127	49	1	1 515
Kiikoinen	17	16	6,0	6	11	9	60	64	22	1	1 438
Kiukainen	46	52	7,7	24	35	23	118	182	61	7	1 308

**Maakunta / kuntaryhmä /
kunta -**
Landskap / kommungrupp /
kommun -
*Region/group of municipalities /
municipality*

Elatustuki – Underhållsstöd - Maintenance allowance

	Lapsia elatustuen piirissä 31.12. Barn som omfattas av underhållsstödet 31.12 <i>Children in receipt of maintenance allowance, 31 Dec.</i>		Elatusvelvollisia, joilla suoritettavana erään-tyvää elatusapua Underhållsskyldiga som har underhållsbidrag som förfällit till betalning <i>Liabale parents with unsettled maintenance payments</i>	Maksettu korvattavaa elatustukea Utbetalt underhållsstöd som skall ersättas <i>Recompensable maintenance allowance payments</i>	Peritty elatus- tukea elatus- velvollisilta Indrivits underhålls- stöd av underhålls- skyldiga <i>Maintenance payments recovered from liable parents</i>	Kunnan perit- täväna olevaa elatusapua Kommunens oindrivna underhållsbidrag <i>Maintenance payments to be recovered by municipality</i>	Vanhentuneet elatusvelka- saatavat Fordringar av underhåll som preskriberats <i>Time-barred maintenance debt receivables</i>	Maksettu lapsille elatustukea ja perittyä elatusapua yhteensä - Utbetalt underhållsstöd för barn och indrivet underhållsbidrag totalt - <i>Maintenance allowance and recovered maintenance payments paid to children, total</i>			
	Yhteensä Totalt <i>Total</i>	Alle 18-v. Under 18 år <i>Of under-18s</i> (*						Maksettu elatustukea Utbetalt underhållsstöd <i>Maintenance allowances paid</i>	Peritty lapsille elatusapuja Indrivits underhålls- bidrag för barn <i>Maintenance payments recovered for children</i>	Yhteensä euroa/lapsi Totalt euro/barn <i>EUR total/child</i>	
	2004	2005	%	1 000 €	1 000 €	1 000 €	1 000 €	1 000 €	1 000 €	1 000 €	
Kodisjoki	6	9	8,0	3	5	7	10	0	13	1	1 556
Köyliö-Kjulö	46	47	7,5	25	46	29	113	70	58	4	1 319
Lappi	41	42	5,9	22	38	38	82	112	60	3	1 500
Lavia	32	36	9,8	11	30	13	89	74	46	1	1 306
Luvia	56	51	7,0	30	60	28	198	197	72	5	1 510
Merikarvia-Sastmola	73	62	9,2	28	59	41	163	156	86	2	1 419
Pomarkku-Pämark	44	36	7,3	24	41	33	152	102	53	1	1 500
Siikainen	24	19	5,9	12	22	17	21	5	29	1	1 579
Säkylä	61	57	5,8	30	54	31	213	201	82	4	1 509
Vampula	17	17	4,7	10	13	9	38	38	23	1	1 412
Maaseutumaiset kunnat - Landsbygdskommuner - Rural Municipalities	650	645	7,2	321	570	376	1 803	1 765	875	50	1 434
Koko maakunta - Hela landskapet Whole region	4 647	4 567	10,0	2 512	4 276	2 940	15 251	13 799	6 171	352	1 428

Maakunta / kuntaryhmä / kunta - Landskap / kommungrupp / kommun - Region/group of municipalities / municipality	Elatustuki – Underhållsstöd - Maintenance allowance										
	Lapsia elatustuen piirissä 31.12. Barn som omfattas av underhållsstödet 31.12 Children in receipt of maintenance allowance, 31 Dec.		Alle 18-v. Under 18 år Of under-18s (* %)	Elatusvelvollisia, joilla suoritettavana erään- tyvää elatusapua Underhållsskyldiga som har underhållsbidrag som förfallit till betalning Liable parents with unsettled maintenance payments	Maksettu korvattavaa elatusapua Utbetalt under- hållsstöd som skall ersättas Recompensable maintenance allowance payments	Peritty elatus- tukea elatus- velvollisilta Indrivits underhålls- stöd av underhålls- skyldiga Maintenance payments recovered from liable parents	Kunnan perit- tävänä olevaa elatusapua Kommunens oindrivna underhållsbidrag Maintenance payments to be recovered by municipality	Vanhentuneet elatusvelka- saatavat Fordringar av underhåll som preskriberats Time-barred maintenance debt receivables	Maksettu lapsille elatustukea ja perittyä elatusapua yhteensä - Utbetalt underhållsstöd för barn och indrivet underhållsbidrag totalt - Maintenance allowance and recovered maintenance payments paid to children, total		
	Yhteensä Totalt Total	2004							2005	Maksettu elatusapua Utbetalt under- hållsstöd Maintenance allowances paid	Peritty lapsille elatusapuja Indrivits underhålls- bidrag för barn Maintenance payments recovered for children
	2004	2005	%		1 000 €	1 000 €	1 000 €	1 000 €	1 000 €	1 000 €	1 000 €
KANTA-HÄME - EGENTLIGA TAVASTLAND											
Forssa	360	321	10,0	157	314	174	942	882	468	23	1 530
Hämeenlinna-Tavastehus	1 040	1 023	10,9	430	776	447	2 205	1 095	1 384	57	1 409
Riihimäki	698	685	11,9	296	529	370	1 805	1 685	938	62	1 460
Kaupunkimaiset kunnat - Urbana kommuner - Urban Municipalities	2 098	2 029	11,1	883	1 619	991	4 952	3 662	2 790	142	1 445
Hattula	160	163	7,5	76	141	101	387	303	215	14	1 405
Janakkala	418	448	12,3	185	317	245	659	609	551	32	1 301
Taajaan asutut kunnat - Tätortskommuner - Semi Urban Municipalities	578	611	10,5	261	458	346	1 046	912	766	46	1 329
Hauho	46	57	7,4	27	45	28	194	117	70	6	1 333
Hausjärvi	150	149	7,3	68	137	118	388	330	204	17	1 483
Humppila	56	65	12,3	30	49	35	122	147	75	3	1 200
Jokioinen-Jockis	130	119	8,6	50	101	73	239	258	164	9	1 454
Kalvola	67	62	8,7	28	58	38	148	105	89	8	1 565
Lammi	99	90	8,0	48	90	82	195	231	121	13	1 489
Loppi	113	119	6,3	64	113	68	308	296	159	11	1 429
Renko	43	42	8,2	15	30	12	157	117	56	3	1 405
Tammela	93	95	6,4	46	90	66	303	272	127	10	1 442
Tuulos	28	25	7,8	17	28	16	55	0	40	3	1 720
Ypäjä	68	74	13,5	41	64	40	151	152	97	5	1 378
Maaseutumaiset kunnat - Landsbygdskommuner - Rural Municipalities	893	897	7,9	434	805	576	2 260	2 025	1 202	88	1 438
Koko maakunta - Hela landskapet Whole region	3 569	3 537	10,0	1 578	2 882	1 913	8 258	6 599	4 758	276	1 423

Maakunta / kuntaryhmä / kunta - Landskap / kommungrupp / kommun - Region/group of municipalities / municipality	Elatustuki – Underhållsstöd - Maintenance allowance										
	Lapsia elatustuen piirissä 31.12. Barn som omfattas av underhållsstödet 31.12 Children in receipt of maintenance allowance, 31 Dec.			Elatusvelvollisia, joilla suoritettavana erään- tyvää elatusapua Underhållsskyldiga som har underhållsbidrag som förfallit till betalning Liable parents with unsettled maintenance payments	Maksettu korvattavaa elatusapua Utbetalt under- hållsstöd som skall ersättas Recompensable maintenance allowance payments	Peritty elatus- tukea elatus- velvollisilta Indrivits underhålls- stöd av underhålls- skyldiga Maintenance payments recovered from liable parents	Kunnan perit- tävänä olevaa elatusapua Kommunens oindrivna underhållsbidrag Maintenance payments to be recovered by municipality	Vanhentuneet elatusvelka- saatavat Fordringar av underhåll som preskriberats Time-barred maintenance debt receivables	Maksettu lapsille elatustukea ja perittyä elatusapua yhteensä - Utbetalt underhållsstöd för barn och indrivet underhållsbidrag totalt - Maintenance allowance and recovered maintenance payments paid to children, total		
	Yhteensä Totalt Total	Alle 18-v. Under 18 år Of under-18s (*)	%						1 000 €	1 000 €	1 000 €
2004	2005								1 000 €	1 000 €	
PIRKANMAA - BIRKALAND											
Kangasala	447	461	7,0	275	473	331	1 219	976	625	39	1 440
Mänttä	114	117	10,1	61	97	85	328	195	146	5	1 291
Nokia	490	591	8,8	250	409	189	765	277	623	23	1 093
Pirkkala-Birkkala	262	256	6,5	131	218	175	717	397	354	14	1 438
Tampere-Tammerfors	4 463	4 369	12,2	2 502	4 147	2 850	10 737	12 717	6 073	381	1 477
Toijala	194	193	10,8	90	141	108	461	754	248	14	1 358
Valkeakoski	431	424	10,8	217	403	293	685	443	584	31	1 450
Viiiala	144	146	11,4	74	121	91	279	596	189	14	1 390
Ylöjärvi	365	362	5,7	193	355	288	807	751	493	53	1 508
Kaupunkimaiset kunnat - Urbana kommuner - Urban Municipalities	6 910	6 919	10,2	3 793	6 364	4 410	15 998	17 106	9 335	574	1 432
Hämeenkyrö-Tavastkyrö	145	141	6,2	82	123	96	340	419	194	5	1 411
Lempäälä	290	317	6,5	158	250	162	688	678	394	30	1 338
Orivesi	206	201	10,9	104	198	134	541	524	267	15	1 403
Parkano	114	100	7,2	49	86	64	298	235	142	10	1 520
Vammala	329	332	10,4	149	261	212	850	1 086	435	20	1 370
Taajaan asutut kunnat - Tätortskommuner - Semi Urban Municipalities	1 084	1 091	8,1	542	918	668	2 717	2 942	1 432	80	1 386
Ikaalinen-Ikalis	97	110	7,6	51	90	60	280	329	148	7	1 409
Juupajoki	46	31	6,5	13	31	16	46	54	47	3	1 613
Kihniö	33	47	10,7	25	21	12	47	61	43	0	915
Kuhmalampi	9	9	4,0	4	7	3	29	18	10	0	1 111
Kuru	56	66	11,9	28	42	19	149	101	79	2	1 227
Kylmäkoski	54	55	9,7	37	51	4	100	147	76	43	2 164
Luopioinen	46	49	10,8	27	50	18	236	166	69	4	1 490
Längelmäki	26	28	10,2	14	19	13	83	85	34	1	1 250
Mouhijärvi	52	53	7,6	23	28	17	95	97	71	1	1 358
Punkalaidun	55	48	7,7	29	42	35	81	68	70	3	1 521
Pälkäne	80	83	8,1	43	84	87	127	137	115	6	1 458

Maakunta / kuntaryhmä / kunta - Landskap / kommungrupp / kommun - Region/group of municipalities / municipality	Elatustuki – Underhållsstöd - <i>Maintenance allowance</i>										
	Lapsia elatustuen piirissä 31.12. Barn som omfattas av underhållsstödet 31.12 <i>Children in receipt of maintenance allowance, 31 Dec.</i>			Elatusvelvollisia, joilla suoritettavana erään- tyvää elatusapua Underhållsskyldiga som har underhållsbidrag som förfällit till betalning <i>Liable parents with unsettled maintenance payments</i>	Maksettu korvattavaa elatustukea Utbetalt under- hållsstöd som skall ersättas <i>Recompensable maintenance allowance payments</i>	Peritty elatus- tukea elatus- velvollisilta Indrivits underhålls- stöd av underhålls- skyldiga <i>Maintenance payments recovered from liable parents</i>	Kunnan perit- tävänä olevaa elatusapua Kommunens oindrivna underhållsbidrag <i>Maintenance payments to be recovered by municipality</i>	Vanhentuneet elatusvelka- saatavat Fordringar av underhåll som preskriberats <i>Time-barred maintenance debt receivables</i>	Maksettu lapsille elatustukea ja perittyä elatusapua yhteensä - Utbetalt underhållsstöd för barn och indrivet underhållsbidrag totalt - <i>Maintenance allowance and recovered maintenance payments paid to children, total</i>		
	Yhteensä Totalt <i>Total</i>		Alle 18-v. Under 18 år <i>Of under-18s</i> (*		1 000 €	1 000 €	1 000 €	1 000 €	Maksettu elatustukea Utbetalt under- hållsstöd <i>Maintenance allowances paid</i>	Peritty lapsille elatusapuja Indrivits underhålls- bidrag för barn <i>Maintenance payments recovered for children</i>	Yhteensä euroa/lapsi Totalt euro/barn <i>EUR total/child</i>
	2004	2005	%					1 000 €	1 000 €		
Ruovesi	76	72	7,1	31	59	46	220	212	95	5	1 389
Suodenniemi	20	19	7,1	11	17	16	40	46	23	4	1 421
Urkala	122	99	9,6	41	56	55	193	485	135	11	1 475
Vesilahti	63	69	6,5	31	46	37	159	155	85	2	1 261
Viljakkala	31	23	5,2	21	32	24	74	101	39	2	1 783
Vilppula	103	97	9,8	53	81	69	177	176	133	5	1 423
Virrat-Virtois	116	118	8,4	60	113	98	243	262	155	3	1 339
Äetsä	123	115	11,3	49	92	65	273	391	147	14	1 400
Maaseutumaiset kunnat - Landsbygdskommuner - Rural Municipalities	1 208	1 191	8,5	591	961	694	2 652	3 091	1 574	116	1 419
Koko maakunta - Hela landskapet Whole region	9 202	9 201	9,7	4 926	8 243	5 772	21 367	23 139	12 341	770	1 425

Maakunta / kuntaryhmä / kunta - Landskap / kommungrupp / kommun - Region/group of municipalities / municipality	Elatustuki – Underhållsstöd - <i>Maintenance allowance</i>										
	Lapsia elatustuen piirissä 31.12. Barn som omfattas av underhållsstödet 31.12 <i>Children in receipt of maintenance allowance, 31 Dec.</i>			Elatusvelvollisia, joilla suoritettavana erään- tyvää elatusapua Underhållsskyldiga som har underhållsbidrag som förfallit till betalning <i>Liable parents with unsettled maintenance payments</i>	Maksettu korvattavaa elatustukea Utbetalt under- hållsstöd som skall ersättas <i>Recompensable maintenance allowance payments</i>	Peritty elatus- tukea elatus- velvollisilta Indrivits underhålls- stöd av underhålls- skyldiga <i>Maintenance payments recovered from liable parents</i>	Kunnan perit- tävänä olevaa elatusapua Kommunens oindrivna underhållsbidrag <i>Maintenance payments to be recovered by municipality</i>	Vanhentuneet elatusvelka- saatavat Fordringar av underhåll som preskriberats <i>Time-barred maintenance debt receivables</i>	Maksettu lapsille elatustukea ja perittyä elatusapua yhteensä - Utbetalt underhållsstöd för barn och indrivet underhållsbidrag totalt - <i>Maintenance allowance and recovered maintenance payments paid to children, total</i>		
	Yhteensä Totalt <i>Total</i>	Alle 18-v. Under 18 år <i>Of under-18s</i> (*	%						Maksettu elatustukea Utbetalt under- hållsstöd <i>Maintenance allowances paid</i>	Peritty lapsille elatusapuja Indrivits underhålls- bidrag för barn <i>Maintenance payments recovered for children</i>	Yhteensä euroa/lapsi Totalt euro/barn <i>EUR total/child</i>
	2004	2005			1 000 €	1 000 €	1 000 €	1 000 €	1 000 €	1 000 €	
PÄIJÄT-HÄME - PÄIJÄNNE-TAVASTLAND											
Heinola	471	458	11,9	254	460	303	1 309	1 104	642	30	1 467
Lahti-Lahtis	2 313	2 237	12,1	1 269	2 338	1 417	7 853	8 448	3 141	177	1 483
Kaupunkimaiset kunnat - Urbana kommuner - Urban Municipalities	2 784	2 695	12,0	1 523	2 798	1 720	9 162	9 552	3 783	207	1 481
Hollola	438	451	8,6	236	394	293	1 308	1 220	582	56	1 415
Nastola	356	344	10,1	188	325	216	1 263	1 311	477	27	1 465
Orimattila	349	352	10,5	174	336	212	914	989	482	34	1 466
Taajaan asutut kunnat - Tätortskommuner - Semi Urban Municipalities	1 143	1 147	9,5	598	1 055	721	3 485	3 520	1 541	117	1 446
Artjärvi-Artsjö	39	32	11,2	19	37	23	126	84	49	2	1 594
Asikkala	138	141	8,4	60	96	66	426	566	184	11	1 383
Hartola	74	59	8,6	33	68	34	315	154	89	6	1 610
Hämeenkoski	15	21	4,5	11	15	10	66	110	23	1	1 143
Kärkölä	134	130	11,8	58	115	54	468	354	171	3	1 338
Padasjoki	67	56	8,6	24	42	33	115	114	72	7	1 411
Symä	65	71	8,7	38	67	57	226	177	95	10	1 479
Maaseutumaiset kunnat - Landsbygdskommuner - Rural Municipalities	532	510	9,0	243	440	277	1 742	1 559	683	40	1 418
Koko maakunta - Hela landskapet Whole region	4 459	4 352	10,9	2 364	4 293	2 718	14 389	14 631	6 007	364	1 464

Maakunta / kuntaryhmä / kunta - Landskap / kommungrupp / kommun - Region/group of municipalities / municipality	Elatustuki – Underhållsstöd - Maintenance allowance										
	Lapsia elatustuen piirissä 31.12. Barn som omfattas av underhållsstödet 31.12 Children in receipt of maintenance allowance, 31 Dec.			Elatusvelvollisia, joilla suoritettavana erään- tyvää elatusapua Underhållsskyldiga som har underhållsbidrag som förfallit till betalning Liable parents with unsettled maintenance payments	Maksettu korvattavaa elatusapua Utbetalt under- hållsstöd som skall ersättas Recompensable maintenance allowance payments	Peritty elatus- tukea elatus- velvollisilta Indrivits underhålls- stöd av underhålls- skyldiga Maintenance payments recovered from liable parents	Kunnan perit- tävänä olevaa elatusapua Kommunens oindrivna underhållsbidrag Maintenance payments to be recovered by municipality	Vanhentuneet elatusvelka- saatavat Fordringar av underhåll som preskriberats Time-barred maintenance debt receivables	Maksettu lapsille elatustukea ja perittyä elatusapua yhteensä - Utbetalt underhållsstöd för barn och indrivet underhållsbidrag totalt - Maintenance allowance and recovered maintenance payments paid to children, total		
	Yhteensä Totalt Total	Alle 18-v. Under 18 år Of under-18s (* %)							Maksettu elatusapua Utbetalt under- hållsstöd Maintenance allowances paid	Peritty lapsille elatusapuja Indrivits underhålls- bidrag för barn Maintenance payments recovered for children	Yhteensä euroa/lapsi Totalt euro/barn EUR total/child
	2004	2005	%		1 000 €	1 000 €	1 000 €	1 000 €	1 000 €	1 000 €	1 000 €
KYMENLAAKSO - KYMMENEDALEN											
Hamina-Fredrikshamn	325	311	7,5	185	275	210	747	999	418	44	1 486
Kotka	1 375	1 369	13,3	687	1 118	746	2 907	2 481	1 805	175	1 446
Kouvola	606	610	11,5	337	596	375	1 857	1 492	859	38	1 470
Kuusankoski	462	432	10,7	209	385	241	1 183	1 784	608	28	1 472
Kaupunkimaiset kunnat - Urbana kommuner - Urban Municipalities	2 768	2 722	11,4	1 418	2 374	1 572	6 694	6 756	3 690	285	1 460
Anjalankoski	325	321	9,4	159	254	168	771	631	425	33	1 427
Elimäki	139	154	8,2	81	128	92	446	529	195	14	1 357
Valkeala	252	240	8,9	118	200	137	602	630	307	22	1 371
Taajaan asutut kunnat - Tätortskommuner - Semi Urban Municipalities	716	715	9,0	358	582	397	1 819	1 790	927	69	1 393
litti	125	131	9,3	73	107	66	440	341	155	4	1 214
Jaala	23	22	6,2	10	13	5	51	93	24	0	1 091
Miehikkälä	23	24	5,6	11	10	8	116	25	36	0	1 500
Pyhtää-Pyttis	88	101	9,1	49	75	38	288	258	132	8	1 386
Virolahti	47	47	7,2	22	36	21	173	197	62	7	1 468
Maaseutumaiset kunnat - Landsbygdskommuner - Rural Municipalities	306	325	8,2	165	241	138	1 068	914	409	19	1 317
Koko maakunta - Hela landskapet Whole region	3 790	3 762	10,5	1 941	3 197	2 107	9 581	9 460	5 026	373	1 435

Maakunta / kuntaryhmä / kunta - Landskap / kommungrupp / kommun - Region/group of municipalities / municipality	Elatustuki – Underhållsstöd - Maintenance allowance										
	Lapsia elatustuen piirissä 31.12. Barn som omfattas av underhållsstödet 31.12 Children in receipt of maintenance allowance, 31 Dec.			Elatusvelvollisia, joilla suoritettavana erään- tyvää elatusapua Underhållsskyldiga som har underhållsbidrag som förfällit till betalning Liable parents with unsettled maintenance payments	Maksettu korvattavaa elatusukea Utbetalt under- hållsstöd som skall ersättas Recompensable maintenance allowance payments	Peritty elatus- tukea elatus- velvollisilta Indrivits underhålls- stöd av underhålls- skyldiga Maintenance payments recovered from liable parents	Kunnan perit- tävänä olevaa elatusapua Kommunens oindrivna underhållsbidrag Maintenance payments to be recovered by municipality	Vanhentuneet elatusvelka- saatavat Fordringar av underhåll som preskriberats Time-barred maintenance debt receivables	Maksettu lapsille elatustukea ja perittyä elatusapua yhteensä - Utbetalt underhållsstöd för barn och indrivet underhållsbidrag totalt - Maintenance allowance and recovered maintenance payments paid to children, total		
	Yhteensä Totalt Total	Alle 18-v. Under 18 år Of under-18s (* %)							Maksettu elatusukea Utbetalt under- hållsstöd Maintenance allowances paid	Peritty lapsille elatusapu Indrivits underhålls- bidrag för barn Maintenance payments recovered for children	Yhteensä euroa/lapsi Totalt euro/barn EUR total/child
	2004	2005			1 000 €	1 000 €	1 000 €	1 000 €	1 000 €	1 000 €	1 000 €
ETELÄ-KARJALA - SÖDRA KARELEN -SOUTH KARELIA											
Imatra	536	541	10,1	276	365	219	1 454	1 606	695	38	1 355
Lappeenranta-Villmanstrand	1 114	1 062	9,4	489	871	596	2 719	2 827	1 446	68	1 426
Kaupunkimaiset kunnat - Urbana kommuner - Urban Municipalities	1 650	1 603	9,6	765	1 236	815	4 173	4 433	2 141	106	1 402
Joutseno	158	172	8,0	72	104	69	389	662	198	6	1 186
Taajaan asutut kunnat - Tätortskommuner - Semi Urban Municipalities	158	172	8,0	72	104	69	389	662	198	6	1 186
Lemi	49	37	5,4	14	21	28	58	111	49	0	1 324
Luumäki	61	60	6,1	30	55	48	226	245	78	8	1 433
Parikkala	75	56	5,7	27	49	42	161	142	81	6	1 554
Rautjärvi	65	65	8,6	36	57	48	183	297	84	5	1 369
Ruokolahti	70	73	7,0	35	69	46	203	175	108	9	1 603
Savitaipale	39	32	4,4	16	36	37	68	135	52	1	1 656
Suomenniemi	19	15	11,4	7	15	5	49	32	22	2	1 600
Taipalsaari	77	73	6,1	38	64	40	206	196	102	3	1 438
Ylämaa	9	7	3,1	4	9	0	71	28	11	0	1 571
Maaseutumaiset kunnat - Landsbygdskommuner - Rural Municipalities	464	418	6,2	207	375	294	1 225	1 361	587	34	1 486
Koko maakunta - Hela landskapet Whole region	2 272	2 193	8,6	1 044	1 715	1 178	5 787	6 456	2 926	146	1 401

Maakunta / kuntaryhmä / kunta - Landskap / kommungrupp / kommun - Region/group of municipalities / municipality	Elatustuki – Underhållsstöd - Maintenance allowance										
	Lapsia elatustuen piirissä 31.12. Barn som omfattas av underhållsstödet 31.12 Children in receipt of maintenance allowance, 31 Dec.			Elatusvelvollisia, joilla suoritettavana erään- tyvää elatusapua Underhållsskyldiga som har underhållsbidrag som förfallit till betalning Liable parents with unsettled maintenance payments	Maksettu korvattavaa elatusukea Utbetalt under- hållsstöd som skall ersättas Recompensable maintenance allowance payments	Peritty elatus- tukea elatus- velvollisilta Indrivits underhålls- stöd av underhålls- skyldiga Maintenance payments recovered from liable parents	Kunnan perit- tävänä olevaa elatusapua Kommunens oindrivna underhållsbidrag Maintenance payments to be recovered by municipality	Vanhentuneet elatusvelka- saatavat Fordringar av underhåll som preskriberats Time-barred maintenance debt receivables	Maksettu lapsille elatustukea ja perittyä elatusapua yhteensä - Utbetalt underhållsstöd för barn och indrivet underhållsbidrag totalt - Maintenance allowance and recovered maintenance payments paid to children, total		
	Yhteensä Totalt Total	Alle 18-v. Under 18 år Of under-18s (*)	%						Maksettu elatusukea Utbetalt under- hållsstöd Maintenance allowances paid	Peritty lapsille elatusapuja Indrivits underhålls- bidrag för barn Maintenance payments recovered for children	Yhteensä euroa/lapsi Totalt euro/barn EUR total/child
	2004	2005			1 000 €	1 000 €	1 000 €	1 000 €	1 000 €	1 000 €	1 000 €
ETELÄ-SAVO - SÖDRA SAVOLAX											
Mikkeli-St Michel	839	819	8,9	493	856	594	1 475	1 056	1 131	41	1 431
Pieksämäki	325	280	13,0	150	220	135	576	1 235	356	14	1 321
Savonlinna-Nyslott	564	524	10,6	326	528	344	1 461	1 385	749	51	1 527
Kaupunkimaiset kunnat - Urbana kommuner - Urban Municipalities	1 728	1 623	9,9	969	1 604	1 073	3 512	3 676	2 236	106	1 443
Mäntyharju	146	131	10,8	72	128	92	447	547	191	19	1 603
Taajaan asutut kunnat - Tätortskommuner - Semi Urban Municipalities	146	131	10,8	72	128	92	447	547	191	19	1 603
Enonkoski	21	24	7,6	11	24	12	76	94	31	0	1 292
Haukivuori	17	22	5,3	8	13	7	101	107	24	4	1 273
Heinävesi	50	54	7,3	25	56	38	120	191	81	9	1 667
Hirvensalmi	28	28	6,2	20	28	10	98	13	38	1	1 393
Joroinen-Jorois	72	73	6,5	34	46	31	142	341	91	5	1 315
Juva	95	101	7,5	37	69	63	170	199	126	6	1 307
Kangasniemi	96	86	7,7	33	73	54	191	222	122	5	1 477
Kerimäki	73	80	6,7	59	77	62	275	355	100	6	1 325
Pertunmaa	31	27	7,4	21	28	27	92	119	40	6	1 704
Pieksänmaa	117	122	7,0	75	125	72	332	341	171	6	1 451
Punkaharju	60	52	7,2	30	65	39	176	127	77	2	1 519
Puumala	27	19	4,0	10	13	9	61	163	26	7	1 737
Rantasalmi	87	89	11,0	47	71	29	267	183	114	0	1 281
Ristiina	99	89	8,7	69	96	69	249	268	130	3	1 494

Maakunta / kuntaryhmä / kunta - Landskap / kommungrupp / kommun - <i>Region/group of municipalities / municipality</i>	Elatustuki – Underhållsstöd - <i>Maintenance allowance</i>										
	Lapsia elatustuen piirissä 31.12. Barn som omfattas av underhållsstödet 31.12 <i>Children in receipt of maintenance allowance, 31 Dec.</i>			Elatusvelvollisia, joilla suoritettavana erään- tyvää elatusapua Underhållsskyldiga som har underhållsbidrag som förfallit till betalning <i>Liabale parents with unsettled maintenance payments</i>	Maksettu korvattavaa elatusukea Utbetalt under- hållsstöd som skall ersättas <i>Recompensable maintenance allowance payments</i>	Peritty elatus- tukea elatus- velvollisilta Indrivits underhålls- stöd av underhålls- skyldiga <i>Maintenance payments recovered from liable parents</i>	Kunnan perit- tävänä olevaa elatusapua Kommunens oindrivna underhållsbidrag <i>Maintenance payments to be recovered by municipality</i>	Vanhentuneet elatusvelka- saatavat Fordringar av underhåll som preskriberats <i>Time-barred maintenance debt receivables</i>	Maksettu lapsille elatustukea ja perittyä elatusapua yhteensä - Utbetalt underhållsstöd för barn och indrivet underhållsbidrag totalt - <i>Maintenance allowance and recovered maintenance payments paid to children, total</i>		
	Yhteensä Totalt <i>Total</i>	Alle 18-v. Under 18 år <i>Of under-18s</i>	% (*)	1 000 €	1 000 €	1 000 €	1 000 €	1 000 €	1 000 €	1 000 €	1 000 €
Savonranta	15	15	8,0	4	6	8	30	38	20	0	1 333
Sulkava	46	42	7,7	23	50	24	193	215	61	2	1 500
Maaseutumaiset kunnat - Landsbygdskommuner - Rural Municipalities	934	923	7,3	506	840	554	2 573	2 976	1 252	62	1 424
Koko maakunta - Hela landskapet Whole region	2 808	2 677	8,9	1 547	2 572	1 719	6 532	7 199	3 679	187	1 444
POHJOIS-SAVO - NORRA SAVOLAX											
Isalmi-Idensalmi	464	421	9,4	227	402	278	1 094	806	592	16	1 444
Kuopio	2 074	2 077	11,4	1 208	2 249	1 353	4 544	4 493	2 899	185	1 485
Varkaus	407	416	8,9	223	408	262	1 141	1 111	567	32	1 440
Kaupunkimaiset kunnat - Urbana kommuner - Urban Municipalities	2 945	2 914	10,6	1 658	3 059	1 893	6 779	6 410	4 058	233	1 473
Siilinjärvi	320	297	5,6	149	268	142	792	837	400	23	1 424
Suonenjoki	144	135	9,2	80	143	85	411	489	194	7	1 489
Taajaan asutut kunnat - Tätortskommuner - Semi Urban Municipalities	464	432	6,3	229	411	227	1 203	1 326	594	30	1 444
Juankoski	105	89	8,3	43	74	46	150	136	120	2	1 371
Kaavi	65	69	9,7	49	36	27	152	20	85	1	1 246
Karttula	60	67	7,8	33	55	47	124	122	85	10	1 418
Keitele	54	52	10,7	20	23	21	85	64	62	5	1 288
Kiuruvesi	159	168	8,3	93	132	70	297	322	202	6	1 238
Lapinlahti	111	111	6,7	58	88	77	287	249	143	7	1 351
Leppävirta	196	183	8,2	87	171	113	517	342	253	8	1 426
Maaninka	61	55	6,7	29	55	47	121	75	79	6	1 545
Nilsjä	71	56	4,5	34	60	43	254	243	77	2	1 411
Pielavesi	72	72	6,9	29	57	30	102	52	94	5	1 375
Rautalampi	51	60	9,1	34	42	32	91	194	77	1	1 300
Rautavaara	35	30	9,5	18	19	11	55	153	38	1	1 300

Maakunta / kuntaryhmä / kunta - Landskap / kommungrupp / kommun - Region/group of municipalities / municipality	Elatustuki – Underhållsstöd - <i>Maintenance allowance</i>										
	Lapsia elatustuen piirissä 31.12. Barn som omfattas av underhållsstödet 31.12 <i>Children in receipt of maintenance allowance, 31 Dec.</i>			Elatusvelvollisia, joilla suoritettavana erään- tyvää elatusapua Underhållsskyldiga som har underhållsbidrag som förfallit till betalning <i>Liable parents with unsettled maintenance payments</i>	Maksettu korvattavaa elatusapua Utbetalt under- hållsstöd som skall ersättas <i>Recompensable maintenance allowance payments</i>	Peritty elatus- tukea elatus- velvollisilta Indrivits underhålls- stöd av underhålls- skyldiga <i>Maintenance payments recovered from liable parents</i>	Kunnan perit- täväenä olevaa elatusapua Kommunens oindrivna underhållsbidrag <i>Maintenance payments to be recovered by municipality</i>	Vanhentuneet elatusvelka- saatavat Fordringar av underhåll som preskriberats <i>Time-barred maintenance debt receivables</i>	Maksettu lapsille elatustukea ja perittyä elatusapua yhteensä - Utbetalt underhållsstöd för barn och indrivet underhållsbidrag totalt - <i>Maintenance allowance and recovered maintenance payments paid to children, total</i>		
	Yhteensä Totalt <i>Total</i>	Alle 18-v. Under 18 år <i>Of under-18s (*</i>	%						Maksettu elatusapua Utbetalt under- hållsstöd <i>Maintenance allowances paid</i>	Peritty lapsille elatusapua Indrivits underhålls- bidrag för barn <i>Maintenance payments recovered for children</i>	Yhteensä euroa/lapsi Totalt euro/barn <i>EUR total/child</i>
	2004	2005		1 000 €	1 000 €	1 000 €	1 000 €	1 000 €	1 000 €	1 000 €	
Sonkajärvi	59	56	6,0	28	57	34	106	101	77	6	1 482
Tervo	41	43	13,7	29	43	33	121	132	52	0	1 209
Tuusniemi	38	30	6,1	12	25	18	84	90	42	3	1 500
Varpaisjärvi	34	40	6,9	24	37	27	188	140	50	2	1 300
Vesanto	58	42	9,7	18	41	25	110	66	70	4	1 762
Vieremä	59	53	6,0	28	54	55	110	90	80	3	1 566
Maaseutumaiset kunnat - Landsbygdskommuner - Rural Municipalities	1 329	1 276	7,6	666	1 069	756	2 954	2 591	1 686	72	1 378
Koko maakunta - Hela landskapet Whole region	4 738	4 622	9,1	2 553	4 539	2 876	10 936	10 327	6 338	335	1 444

Maakunta / kuntaryhmä / kunta - Landskap / kommungrupp / kommun - Region/group of municipalities / municipality	Elatustuki – Underhållsstöd - Maintenance allowance										
	Lapsia elatustuen piirissä 31.12. Barn som omfattas av underhållsstödet 31.12 Children in receipt of maintenance allowance, 31 Dec.			Elatusvelvollisia, joilla suoritettavana erään- tyvää elatusapua Underhållsskyldiga som har underhållsbidrag som förfallit till betalning Liable parents with unsettled maintenance payments	Maksettu korvattavaa elatusapua Utbetalt under- hållsstöd som skall ersättas Recompensable maintenance allowance payments	Peritty elatus- tukea elatus- velvollisilta Indrivits underhålls- stöd av underhålls- skyldiga Maintenance payments recovered from liable parents	Kunnan perit- tävänä olevaa elatusapua Kommunens oindrivna underhållsbidrag Maintenance payments to be recovered by municipality	Vanhentuneet elatusvelka- saatavat Fordringar av underhåll som preskriberats Time-barred maintenance debt receivables	Maksettu lapsille elatustukea ja perittyä elatusapua yhteensä - Utbetalt underhållsstöd för barn och indrivet underhållsbidrag totalt - Maintenance allowance and recovered maintenance payments paid to children, total		
	Yhteensä Totalt Total	Alle 18-v. Under 18 år Of under-18s (*)	%		1 000 €	1 000 €	1 000 €	1 000 €	Maksettu elatusapua Utbetalt under- hållsstöd Maintenance allowances paid	Peritty lapsille elatusapua Indrivits underhålls- bidrag för barn Maintenance payments recovered for children	Yhteensä euroa/lapsi Totalt euro/barn EUR total/child
	2004	2005							1 000 €	1 000 €	
POHJOIS-KARJALA - NORRA KARELEN - NORTH KARELIA											
Joensuu	1 358	1 284	11,6	722	1 303	965	2 751	1 492	1 782	89	1 457
Kaupunkimaiset kunnat - Urbana kommuner - Urban Municipalities	1 358	1 284	11,6	722	1 303	965	2 751	1 492	1 782	89	1 457
Lieksa	224	191	8,2	101	153	133	427	533	276	10	1 497
Nurmes	160	187	10,9	82	147	120	355	404	239	2	1 289
Outokumpu	175	171	11,9	98	168	106	441	484	232	9	1 409
Taajaan asutut kunnat - Tätortskommuner - Semi Urban Municipalities	559	549	10,0	281	468	359	1 223	1 421	747	21	1 399
Eno	128	109	8,5	59	88	67	170	251	154	5	1 459
Ilomantsi-Ilomants	105	94	9,0	49	77	65	231	182	126	8	1 426
Juuka	97	86	7,7	49	106	65	145	129	137	8	1 686
Kesälahti	54	59	11,5	26	43	24	168	79	67	4	1 203
Kitee	151	153	8,2	70	121	70	360	249	203	6	1 366
Kontiolahti	174	187	5,4	93	151	104	264	255	255	8	1 406
Liperi	285	261	9,3	128	180	134	342	292	329	15	1 318
Polvijärvi	94	94	9,4	40	63	44	172	161	123	5	1 362
Pyhäselkä	131	143	6,4	58	96	76	176	216	181	4	1 294
Rääkkylä	35	37	7,5	22	35	16	169	104	50	2	1 405
Tohmajärvi	104	103	9,9	47	83	74	161	219	145	6	1 466
Valtimo	27	24	5,3	11	17	16	79	239	32	1	1 375
Maaseutumaiset kunnat - Landsbygdskommuner - Rural Municipalities	1 385	1 350	7,8	652	1 060	755	2 437	2 376	1 802	72	1 388
Koko maakunta - Hela landskapet Whole region	3 302	3 183	9,4	1 655	2 831	2 079	6 411	5 289	4 331	182	1 418

Maakunta / kuntaryhmä / kunta - Landskap / kommungrupp / kommun - Region/group of municipalities / municipality	Elatustuki – Underhållsstöd - Maintenance allowance										
	Lapsia elatustuen piirissä 31.12. Barn som omfattas av underhållsstödet 31.12 Children in receipt of maintenance allowance, 31 Dec.			Elatusvelvollisia, joilla suoritettavana erään- tyvää elatusapua Underhållsskyldiga som har underhållsbidrag som förfallit till betalning Liable parents with unsettled maintenance payments	Maksettu korvattavaa elatusapua Utbetalt under- hållsstöd som skall ersättas Recompensable maintenance allowance payments	Peritty elatus- tukea elatus- velvollisilta Indrivits underhålls- stöd av underhålls- skyldiga Maintenance payments recovered from liable parents	Kunnan perit- täväenä olevaa elatusapua Kommunens oindrivna underhållsbidrag Maintenance payments to be recovered by municipality	Vanhentuneet elatusvelka- saatavat Fordringar av underhåll som preskriberats Time-barred maintenance debt receivables	Maksettu lapsille elatustukea ja perittyä elatusapua yhteensä - Utbetalt underhållsstöd för barn och indrivet underhållsbidrag totalt - Maintenance allowance and recovered maintenance payments paid to children, total		
	Yhteensä Totalt Total	Alle 18-v. Under 18 år Of under-18s (*)	%						Maksettu elatusapua Utbetalt under- hållsstöd Maintenance allowances paid	Peritty lapsille elatusapua Indrivits underhålls- bidrag för barn Maintenance payments recovered for children	Yhteensä euroa/lapsi Totalt euro/barn EUR total/child
	2004	2005			1 000 €	1 000 €	1 000 €	1 000 €	1 000 €	1 000 €	1 000 €
KESKI-SUOMI - MELLERSTA FINLAND - CENTRAL FINLAND											
Jyväskylä	1 743	1 682	11,1	996	1 937	1 036	4 856	2 431	2 376	109	1 477
Jyväskylän mlk-Jyväskylä lk	597	605	6,7	356	638	424	1 499	1 105	832	53	1 463
Suolahti	91	82	8,0	46	96	45	283	392	117	5	1 488
Kaupunkimaiset kunnat - Urbana kommuner - Urban Municipalities	2 431	2 369	9,4	1 398	2 671	1 505	6 638	3 928	3 325	167	1 474
Jämsä	240	237	7,7	133	235	115	620	813	322	13	1 414
Jämsänkoski	165	173	10,9	78	150	111	424	543	229	20	1 439
Keuruu	196	199	9,3	98	176	144	426	398	263	12	1 382
Laukaa	326	312	6,9	184	419	207	1 029	403	536	24	1 795
Muurame	148	131	5,3	74	184	98	427	565	223	13	1 802
Äänekoski	308	322	10,4	154	286	183	613	326	431	23	1 410
Taajaan asutut kunnat - Tätortskommuner - Semi Urban Municipalities	1 383	1 374	8,1	721	1 450	858	3 539	3 048	2 004	105	1 535
Hankasalmi	76	69	6,4	35	61	54	201	253	103	4	1 551
Joutsa	52	55	8,2	26	46	45	148	161	67	3	1 273
Kannonkoski	29	23	7,6	18	24	15	41	33	35	0	1 522
Karstula	66	68	7,2	32	59	74	138	143	96	4	1 471
Kinnula	29	27	6,4	15	32	18	59	19	37	1	1 407
Kivijärvi	7	10	3,2	5	9	9	39	110	13	0	1 300
Konnevesi	50	56	9,1	26	50	50	142	98	72	4	1 357
Korpilahti	102	101	9,3	63	108	89	333	432	132	9	1 396
Kuhmoinen	31	28	6,9	19	39	17	165	197	44	1	1 607
Kyyjärvi	24	28	8,4	12	16	12	22	67	33	2	1 250
Leivonmäki	11	9	4,9	6	11	6	17	62	14	0	1 556
Luhanka	5	4	3,3	4	5	2	84	31	6	0	1 500
Multia	31	34	8,6	12	23	12	71	54	41	1	1 235
Petäjävesi	70	73	8,9	39	68	31	184	123	96	2	1 342
Pihtipudas	92	86	8,2	24	42	16	139	296	111	2	1 314
Pylkönmäki	11	9	5,0	3	4	4	3	0	11	0	1 222

Maakunta / kuntaryhmä / kunta - Landskap / kommungrupp / kommun - <i>Region/group of municipalities / municipality</i>	Elatustuki – Underhållsstöd - <i>Maintenance allowance</i>										
	Lapsia elatustuen piirissä 31.12. Barn som omfattas av underhållsstödet 31.12 <i>Children in receipt of maintenance allowance, 31 Dec.</i>			Elatusvelvollisia, joilla suoritettavana erään- tyvää elatusapua Underhållsskyldiga som har underhållsbidrag som förfallit till betalning <i>Liabale parents with unsettled maintenance payments</i>	Maksettu korvattavaa elatusukea Utbetalt under- hållsstöd som skall ersättas <i>Recompensable maintenance allowance payments</i>	Peritty elatus- tukea elatus- velvollisilta Indrivits underhålls- stöd av underhålls- skyldiga <i>Maintenance payments recovered from liable parents</i>	Kunnan perit- tävänä olevaa elatusapua Kommunens oindrivna underhållsbidrag <i>Maintenance payments to be recovered by municipality</i>	Vanhentuneet elatusvelka- saatavat Fordringar av underhåll som preskriberats <i>Time-barred maintenance debt receivables</i>	Maksettu lapsille elatustukea ja perittyä elatusapua yhteensä - Utbetalt underhållsstöd för barn och indrivet underhållsbidrag totalt - <i>Maintenance allowance and recovered maintenance payments paid to children, total</i>		
	Yhteensä Totalt <i>Total</i>	Alle 18-v. Under 18 år <i>Of under-18s</i> (*)	%						Maksettu elatusukea Utbetalt under- hållsstöd <i>Maintenance allowances paid</i>	Peritty lapsille elatusapuja Indrivits underhålls- bidrag för barn <i>Maintenance payments recovered for children</i>	Yhteensä euroa/lapsi Totalt euro/barn <i>EUR total/child</i>
	2004	2005			1 000 €	1 000 €	1 000 €	1 000 €	1 000 €	1 000 €	1 000 €
Saarijärvi	199	207	10,1	107	217	139	546	551	284	21	1 473
Sumiainen	11	12	4,6	5	11	3	31	8	17	1	1 500
Toivakka	40	36	7,4	25	47	27	154	35	57	1	1 611
Urainen	40	41	5,1	24	45	33	187	82	54	2	1 366
Viitasaari	115	108	7,6	56	107	104	267	208	154	8	1 500
Maaseutumaiset kunnat - Landsbygdskommuner - Rural Municipalities	1 091	1 084	7,8	556	1 024	760	2 971	2 963	1 477	66	1 423
Koko maakunta - Hela landskapet Whole region	4 905	4 827	8,6	2 675	5 145	3 123	13 148	9 939	6 806	338	1 480
ETELÄ-POHJANMAA - SÖDRA ÖSTERBOTTEN - SOUTH OSTROBOTHNIA											
Seinäjoki	745	712	9,5	433	532	327	1 619	1 435	933	52	1 383
Kaupunkimaiset kunnat - Urbana kommuner - Urban Municipalities	745	712	9,5	433	532	327	1 619	1 435	933	52	1 383
Alajärvi	99	106	4,7	47	85	38	349	595	140	5	1 368
Ilmajoki	171	187	6,9	95	173	104	391	384	239	10	1 332
Kauhajoki	274	253	8,1	146	218	207	858	856	317	11	1 296
Kauhava	100	114	6,5	48	81	52	169	284	145	4	1 307
Kurikka	239	230	10,0	96	156	118	447	357	291	16	1 335
Lapua-Lappo	192	247	7,9	118	194	134	400	348	267	17	1 150
Nurmo	221	214	6,6	91	155	87	464	659	271	8	1 304
Ähtäri-Etseri	125	118	8,4	55	88	66	284	322	149	6	1 314
Taajaan asutut kunnat - Tätortskommuner - Semi Urban Municipalities	1 421	1 469	7,4	696	1 150	806	3 362	3 805	1 819	77	1 291
Alahärmä	61	55	5,0	26	45	33	125	209	75	2	1 400
Alavus	142	136	6,5	65	107	75	318	259	168	6	1 279
Evijärvi	25	30	4,8	16	19	14	38	57	36	0	1 200
Isojoki-Storå	25	25	4,9	14	22	14	59	90	30	1	1 240
Jalasjärvi	134	140	7,8	54	112	75	404	508	177	11	1 343

Maakunta / kuntaryhmä / kunta - Landskap / kommungrupp / kommun - Region/group of municipalities / municipality	Elatustuki – Underhållsstöd - Maintenance allowance										
	Lapsia elatustuen piirissä 31.12. Barn som omfattas av underhållsstödet 31.12 Children in receipt of maintenance allowance, 31 Dec.			Elatusvelvollisia, joilla suoritettavana erään- tyvää elatusapua Underhållsskyldiga som har underhållsbidrag som förfallit till betalning Liable parents with unsettled maintenance payments	Maksettu korvattavaa elatustukea Utbetalt under- hållsstöd som skall ersättas Recompensable maintenance allowance payments	Peritty elatus- tukea elatus- velvollisilta Indrivits underhålls- stöd av underhålls- skyldiga Maintenance payments recovered from liable parents	Kunnan perit- tävänä olevaa elatusapua Kommunens oindrivna underhållsbidrag Maintenance payments to be recovered by municipality	Vanhentuneet elatusvelka- saatavat Fördringar av underhåll som preskriberats Time-barred maintenance debt receivables	Maksettu lapsille elatustukea ja perittyä elatusapua yhteensä - Utbetalt underhållsstöd för barn och indrivet underhållsbidrag totalt - Maintenance allowance and recovered maintenance payments paid to children, total		
	Yhteensä Totalt Total	Alle 18-v. Under 18 år Of under-18s (* %)							Maksettu elatustukea Utbetalt under- hållsstöd Maintenance allowances paid 1 000 €	Peritty lapsille elatusapuja Indrivits underhålls- bidrag för barn Maintenance payments recovered for children 1 000 €	Yhteensä euroa/lapsi Totalt euro/barn EUR total/child
	2004	2005	%		1 000 €	1 000 €	1 000 €	1 000 €	1 000 €	1 000 €	
Jurva	60	57	7,2	23	46	46	111	142	74	2	1 333
Karijoki-Bötom	20	18	5,6	8	11	3	52	148	22	0	1 222
Kortesjärvi	22	21	3,9	5	12	7	17	30	33	0	1 571
Kuortane	41	46	5,8	20	28	29	59	116	51	1	1 130
Lappajärvi	20	18	2,6	10	19	13	40	10	27	2	1 611
Lehtimäki	16	19	4,9	6	11	11	22	15	23	1	1 263
Soini	16	21	3,4	9	10	10	76	46	22	1	1 095
Teuva-Östermark	74	77	6,2	43	65	52	169	138	104	5	1 416
Töysä	76	75	9,6	30	58	27	154	209	96	2	1 307
Vimpeli	25	35	4,8	7	18	2	78	25	46	1	1 343
Ylihärmä	37	41	6,0	19	30	17	63	51	49	1	1 220
Ylistaro	82	88	7,2	36	62	25	237	286	107	6	1 284
Maaseutumaiset kunnat - Landsbygdskommuner - Rural Municipalities	876	902	6,0	391	675	453	2 022	2 339	1 140	42	1 310
Koko maakunta - Hela landskapet Whole region	3 042	3 083	7,3	1 520	2 357	1 586	7 003	7 579	3 892	171	1 318

Maakunta / kuntaryhmä / kunta - Landskap / kommungrupp / kommun - <i>Region/group of municipalities / municipality</i>	Elatustuki – Underhållsstöd - <i>Maintenance allowance</i>										
	Lapsia elatustuen piirissä 31.12. Barn som omfattas av underhållsstödet 31.12 <i>Children in receipt of maintenance allowance, 31 Dec.</i>		Alle 18-v. Under 18 år <i>Of under-18s</i> (* %)	Elatusvelvollisia, joilla suoritettavana erään- tyvää elatusapua Underhållsskyldiga som har underhållsbidrag som förfallit till betalning <i>Liabale parents with unsettled maintenance payments</i>	Maksettu korvattavaa elatusapua Utbetalt under- hållsstöd som skall ersättas <i>Recompensable maintenance allowance payments</i>	Peritty elatus- tukea elatus- velvollisilta Indrivits underhålls- stöd av underhålls- skyldiga <i>Maintenance payments recovered from liable parents</i>	Kunnan perit- tävänä olevaa elatusapua Kommunens oindrivna underhållsbidrag <i>Maintenance payments to be recovered by municipality</i>	Vanhentuneet elatusvelka- saatavat Fordringar av underhåll som preskriberats <i>Time-barred maintenance debt receivables</i>	Maksettu lapsille elatustukea ja perittyä elatusapua yhteensä - Utbetalt underhållsstöd för barn och indrivet underhållsbidrag totalt - <i>Maintenance allowance and recovered maintenance payments paid to children, total</i>		
	Yhteensä Totalt <i>Total</i>	2004							2005	Maksettu elatusapua Utbetalt under- hållsstöd <i>Maintenance allowances paid</i>	Peritty lapsille elatusapua Indrivits underhålls- bidrag för barn <i>Maintenance payments recovered for children</i>
	2004	2005	%		1 000 €	1 000 €	1 000 €	1 000 €	1 000 €	1 000 €	1 000 €
POHJANMAA - ÖSTERBOTTEN - OSTROBOTHNIA											
Kaskinen-Kaskö	19	21	8,8	11	18	12	35	15	29	1	1 429
Pietarsaari-Jakobstad	353	345	8,1	167	285	230	851	805	468	17	1 406
Vaasa-Vasa	1 157	1 176	10,3	660	1 099	747	3 113	3 620	1 596	85	1 429
Kaupunkimaiset kunnat - Urbana kommuner - Urban Municipalities	1 529	1 542	9,7	838	1 402	989	3 999	4 440	2 093	103	1 424
Laihia-Laihela	106	104	6,2	53	96	79	281	472	131	6	1 317
Mustasaari-Korsholm	181	178	4,3	108	191	147	404	410	249	13	1 472
Närpiö-Närpes	59	58	3,4	37	56	53	234	313	81	6	1 500
Taajaan asutut kunnat - Tätortskommuner - Semi Urban Municipalities	346	340	4,6	198	343	279	919	1 195	461	25	1 429
Isokyrö	76	84	7,7	44	83	37	283	121	111	8	1 417
Korsnäs	18	16	3,9	8	11	4	24	0	20	0	1 250
Kristiinankaupunki-Kristinestad	75	69	5,0	31	56	38	203	316	96	2	1 420
Kruunupyö-Kronoby	55	49	3,1	31	40	40	142	120	65	6	1 449
Luoto-Larsmo	13	17	1,0	8	9	10	13	37	22	1	1 353
Maalahti-Malax	49	46	4,3	26	36	23	73	101	63	2	1 413
Maksamaa-Maxmo	4	8	3,7	3	4	1	8	0	9	0	1 125
Oravainen-Oravais	27	25	5,1	14	27	20	99	21	36	1	1 480
Pedersören kunta-Pedersöre	88	87	2,7	50	58	40	212	245	112	3	1 322
Uusikaarlepyy-Nykarleby	59	60	3,8	31	36	30	65	72	74	1	1 250
Vähäkyrö-Lillkyrö	68	73	6,5	69	55	40	133	321	93	3	1 315
Vöyri-Vörå	38	29	3,8	17	26	3	126	197	39	1	1 379
Maaseutumaiset kunnat - Landsbygdskommuner - Rural Municipalities	570	563	3,9	332	441	286	1 381	1 551	740	28	1 364
Koko maakunta - Hela landskapet Whole region	2 445	2 445	6,5	1 368	2 186	1 554	6 299	7 186	3 294	156	1 411

Maakunta / kuntaryhmä / kunta - Landskap / kommungrupp / kommun - Region/group of municipalities / municipality	Elatustuki – Underhållsstöd - Maintenance allowance											
	Lapsia elatustuen piirissä 31.12. Barn som omfattas av underhållsstödet 31.12 Children in receipt of maintenance allowance, 31 Dec.		Elatusvelvollisia, joilla suoritettavana erään- tyvää elatusapua Underhållsskyldiga som har underhållsbidrag som förfällit till betalning Liable parents with unsettled maintenance payments		Maksettu korvattavaa elatustukea Utbetalt under- hållsstöd som skall ersättas Recompensable maintenance allowance payments	Peritty elatus- tukea elatus- velvollisilta Indrivits underhålls- stöd av underhålls- skyldiga Maintenance payments recovered from liable parents	Kunnan perit- tävänä olevaa elatusapua Kommunens oindrivna underhållsbidrag Maintenance payments to be recovered by municipality	Vanhentuneet elatusvelka- saatavat Fordringar av underhåll som preskriberats Time-barred maintenance debt receivables	Maksettu lapsille elatustukea ja perittyä elatusapua yhteensä - Utbetalt underhållsstöd för barn och indrivet underhållsbidrag totalt - Maintenance allowance and recovered maintenance payments paid to children, total			
	Yhteensä Totalt Total	Alle 18-v. Under 18 år Of under-18s (*)	2004	2005	%	1 000 €	1 000 €	1 000 €	1 000 €	Maksettu elatustukea Utbetalt under- hållsstöd Maintenance allowances paid	Peritty lapsille elatusapuja Indrivits underhålls- bidrag för barn Maintenance payments recovered for children	Yhteensä euroa/lapsi Totalt euro/barn EUR total/child
KESKI-POHJANMAA - MELLERSTA ÖSTERBOTTEN - CENTRAL OSTROBOTHNIA												
Kokkola-Karleby		658	583	7,1	271	557	376	1 462	1 064	828	33	1 477
Kaupunkimaiset kunnat - Urbana kommuner - Urban Municipalities		658	583	7,1	271	557	376	1 462	1 064	828	33	1 477
Kannus		61	62	4,0	40	71	47	290	168	80	8	1 419
Taajaan asutut kunnat - Tätortskommuner - Semi Urban Municipalities		61	62	4,0	40	71	47	290	168	80	8	1 419
Halsua		11	9	2,8	0	2	0	25	17	10	1	1 222
Himanka		33	28	4,0	22	24	21	61	69	43	3	1 643
Kaustinen-Kaustby		69	71	7,0	30	58	36	194	95	93	10	1 451
Kälviä-Kelviä		57	58	5,1	31	62	47	144	111	79	3	1 414
Lestijärvi		17	15	6,8	5	6	7	51	27	18	1	1 267
Lohtaja-Lochteå		40	37	5,1	22	34	22	117	127	51	3	1 459
Perho		19	20	2,3	9	22	8	64	103	28	0	1 400
Toholampi		37	43	4,7	26	34	19	96	95	59	4	1 465
Ullava		4	8	3,1	4	4	8	4	1	10	2	1 500
Veteli-Vetil		44	45	6,2	23	34	18	92	29	59	1	1 333
Maaseutumaiset kunnat - Landsbygdskommuner - Rural Municipalities		331	334	4,9	172	280	186	848	674	450	28	1 431
Koko maakunta - Hela landskapet Whole region		1 050	979	5,9	483	908	609	2 600	1 906	1 358	69	1 458

Maakunta / kuntaryhmä / kunta - Landskap / kommungrupp / kommun - Region/group of municipalities / municipality	Elatustuki – Underhållsstöd - Maintenance allowance										
	Lapsia elatustuen piirissä 31.12. Barn som omfattas av underhållsstödet 31.12 Children in receipt of maintenance allowance, 31 Dec.			Elatusvelvollisia, joilla suoritettavana erään- tyvää elatusapua Underhållsskyldiga som har underhållsbidrag som förfallit till betalning Liable parents with unsettled maintenance payments	Maksettu korvattavaa elatusapua Utbetalt under- hållsstöd som skall ersättas Recompensable maintenance allowance payments	Peritty elatus- tukea elatus- velvollisilta Indrivits underhålls- stöd av underhålls- skyldiga Maintenance payments recovered from liable parents	Kunnan perit- tävänä olevaa elatusapua Kommunens oindrivna underhållsbidrag Maintenance payments to be recovered by municipality	Vanhentuneet elatusvelka- saatavat Fordringar av underhåll som preskriberats Time-barred maintenance debt receivables	Maksettu lapsille elatustukea ja perittyä elatusapua yhteensä - Utbetalt underhållsstöd för barn och indrivet underhållsbidrag totalt - Maintenance allowance and recovered maintenance payments paid to children, total		
	Yhteensä Totalt Total	2004	2005	Alle 18-v. Under 18 år Of under-18s (*)	1 000 €	1 000 €	1 000 €	1 000 €	1 000 €	1 000 €	1 000 €
POHJOIS-POHJANMAA - NORRA ÖSTERBOTTEN - NORTH OSTROBOTHNIA											
Haukipudas	364	376	7,0	199	346	219	993	617	515	22	1 428
Kempele	360	298	6,7	177	247	167	651	557	394	20	1 389
Kiiminki	179	208	5,2	105	172	139	345	45	247	12	1 245
Oulunsalo	140	145	4,5	74	130	91	383	233	188	7	1 345
Oulu-Uleåborg	2 911	2 866	10,7	1 669	2 985	1 773	7 126	5 988	4 057	225	1 494
Raahe-Brahestad	341	354	6,8	170	271	173	823	812	440	27	1 319
Kaupunkimaiset kunnat - Urbana kommuner - Urban Municipalities	4 295	4 247	8,7	2 394	4 151	2 562	10 321	8 252	5 841	313	1 449
Haapajärvi	136	145	6,9	46	69	59	276	289	173	8	1 248
Haapavesi	137	123	6,0	46	81	68	166	179	157	9	1 350
Ii	165	181	9,1	95	154	129	264	237	237	17	1 403
Kalajoki	133	131	5,7	63	106	88	250	354	165	9	1 328
Kuusamo	292	293	7,3	172	285	185	567	446	379	20	1 362
Muhos	163	158	6,8	95	133	78	285	349	206	9	1 361
Nivala	191	186	6,3	87	142	119	367	118	251	9	1 398
Oulainen	162	161	7,8	77	127	103	222	163	235	9	1 516
Ylivieska	215	218	6,5	117	175	129	475	575	294	12	1 404
Taajaan asutut kunnat - Tätortskommuner - Semi Urban Municipalities	1 594	1 596	6,9	798	1 272	958	2 872	2 710	2 097	102	1 378
Alavieska	43	40	5,2	19	33	23	73	52	56	4	1 500
Hailuoto-Karlö	15	19	12,4	9	11	12	14	2	19	1	1 053
Kestilä	28	28	7,4	15	28	12	94	95	39	1	1 429
Kuivaniemi	34	38	8,1	16	31	12	81	33	48	0	1 263
Kärsämäki	40	31	4,1	18	28	24	63	127	46	4	1 613
Liminka-Limingo	122	125	4,5	58	96	78	258	270	153	11	1 312
Lumijoki	32	30	4,9	18	28	21	83	207	40	2	1 400
Merijärvi	21	26	6,7	4	5	4	8	20	26	0	1 000
Piippola	27	28	9,6	19	14	8	61	37	35	0	1 250
Pudasjärvi	200	211	9,6	97	144	92	359	398	272	9	1 332

**Maakunta / kuntaryhmä /
kunta -**
Landskap / kommungrupp /
kommun -
*Region/group of municipalities /
municipality*

Elatustuki – Underhållsstöd - Maintenance allowance

	Lapsia elatustuen piirissä 31.12. Barn som omfattas av underhållsstödet 31.12 <i>Children in receipt of maintenance allowance, 31 Dec.</i>		Alle 18-v. Under 18 år <i>Of under-18s</i> (*	Elatusvelvollisia, joilla suoritettavana erään-tyvää elatusapua Underhållsskyldiga som har underhållsbidrag som förfällit till betalning <i>Liabale parents with unsettled maintenance payments</i>	Maksettu korvattavaa elatustukea Utbetalt underhållsstöd som skall ersättas <i>Recompensable maintenance allowance payments</i>	Peritty elatus-tukea elatus-velvollisilta Indrivits underhålls-stöd av underhålls-skyldiga <i>Maintenance payments recovered from liable parents</i>	Kunnan perit-tävänä olevaa elatusapua Kommunens oindrivna underhållsbidrag <i>Maintenance payments to be recovered by municipality</i>	Vanhentuneet elatusvelka-saatavat Fordringar av underhåll som preskriberats <i>Time-barred maintenance debt receivables</i>	Maksettu lapsille elatustukea ja perittyä elatusapua yhteensä - Utbetalt underhållsstöd för barn och indrivet underhållsbidrag totalt - Maintenance allowance and recovered maintenance payments paid to children, total		
	Yhteensä Totalt <i>Total</i>	2004							2005	%	Maksettu elatustukea Utbetalt underhållsstöd <i>Maintenance allowances paid</i>
					1 000 €	1 000 €	1 000 €	1 000 €	1 000 €	1 000 €	1 000 €
Pulkkiila	17	14	4,6	10	12	12	63	42	18	0	1 286
Pyhäjoki	56	56	7,0	29	41	32	172	151	78	3	1 446
Pyhäjärvi	123	126	10,4	61	96	67	190	180	177	5	1 444
Pyhäntä	28	28	5,0	14	14	11	39	24	35	1	1 286
Rantsila	27	23	4,8	7	10	13	27	89	28	1	1 261
Reisjärvi	41	34	4,3	6	14	7	38	42	50	3	1 559
Ruukki	48	48	4,0	26	42	33	128	104	66	1	1 396
Sievi	77	74	4,4	34	58	41	106	82	100	1	1 365
Siikajoki	13	16	4,1	6	7	4	11	24	17	0	1 063
Taivalkoski	103	96	8,2	39	37	26	123	175	119	3	1 271
Tyrnävä	89	97	4,8	44	63	51	153	158	115	8	1 268
Utajärvi	50	56	7,3	31	61	43	171	121	73	8	1 446
Vihanti	43	44	5,6	14	29	14	76	93	56	5	1 386
Yli-Ii	24	24	3,5	16	23	15	50	124	39	0	1 625
Ylikiminki	71	65	7,0	33	63	44	175	23	90	4	1 446
Maaseutumaiset kunnat - Landsbygdskommuner - Rural Municipalities	1 372	1 377	6,1	643	988	699	2 616	2 673	1 795	75	1 358
Koko maakunta - Hela landskapet - Whole region	7 261	7 220	7,6	3 835	6 411	4 219	15 809	13 635	9 733	490	1 416

Maakunta / kuntaryhmä / kunta - Landskap / kommungrupp / kommun - Region/group of municipalities / municipality	Elatustuki – Underhållsstöd - Maintenance allowance										
	Lapsia elatustuen piirissä 31.12. Barn som omfattas av underhållsstödet 31.12 Children in receipt of maintenance allowance, 31 Dec.			Elatusvelvollisia, joilla suoritettavana erään- tyvää elatusapua Underhållsskyldiga som har underhållsbidrag som förfallit till betalning Liable parents with unsettled maintenance payments	Maksettu korvattavaa elatustukea Utbetalt under- hållsstöd som skall ersättas Recompensable maintenance allowance payments	Peritty elatus- tukea elatus- velvollisilta Indrivits underhålls- stöd av underhålls- skyldiga Maintenance payments recovered from liable parents	Kunnan perit- tävänä olevaa elatusapua Kommunens oindrivna underhållsbidrag Maintenance payments to be recovered by municipality	Vanhentuneet elatusvelka- saatavat Fordringar av underhåll som preskriberats Time-barred maintenance debt receivables	Maksettu lapsille elatustukea ja perittyä elatusapua yhteensä - Utbetalt underhållsstöd för barn och indrivet underhållsbidrag totalt - Maintenance allowance and recovered maintenance payments paid to children, total		
	Yhteensä Totalt Total	Alle 18-v. Under 18 år Of under-18s (*)	%						1 000 €	1 000 €	1 000 €
2004	2005							1 000 €	1 000 €	1 000 €	
KAINUU - KAJANALAND											
Kajaani-Kajana	710	705	9,3	372	636	464	1 657	1 562	932	76	1 430
Kaupunkimaiset kunnat - Urbana kommuner - Urban Municipalities	710	705	9,3	372	636	464	1 657	1 562	932	76	1 430
Kuhmo	169	169	9,0	83	151	118	359	268	219	5	1 325
Taajaan asutut kunnat - Tätortskommuner - Semi Urban Municipalities	169	169	9,0	83	151	118	359	268	219	5	1 325
Hyrnsalmi	52	58	10,0	25	51	39	203	270	68	3	1 224
Paltamo	75	66	7,8	36	58	47	187	80	91	5	1 455
Puolanka	67	68	11,2	39	62	48	150	131	88	5	1 368
Ristijärvi	7	8	3,1	3	4	2	14	48	9	0	1 125
Sotkamo	160	164	7,4	80	130	108	340	260	216	11	1 384
Suomussalmi	193	181	10,3	93	157	121	275	270	252	8	1 436
Vaala	82	76	9,6	37	66	48	161	121	104	5	1 434
Vuolijoki	30	36	6,0	21	34	21	110	64	46	2	1 333
Maaseutumaiset kunnat - Landsbygdskommuner - Rural Municipalities	666	657	8,6	334	562	434	1 440	1 244	874	39	1 390
Koko maakunta - Hela landskapet Whole region	1 545	1 531	9,0	789	1 349	1 016	3 456	3 074	2 025	120	1 401
LAPPI - LAPPLAND - LAPLAND											
Kemi	622	607	14,5	300	451	347	1 079	1 226	854	21	1 442
Rovaniemi	1 137	1 383	19,8	696	1 014	684	2 720	2 155	1 547	52	1 156
Tornio-Torneå	485	463	8,9	255	480	357	1 070	1 030	657	46	1 518
Kaupunkimaiset kunnat - Urbana kommuner - Urban Municipalities	2 244	2 453	15,0	1 251	1 945	1 388	4 869	4 411	3 058	119	1 295

Maakunta / kuntaryhmä / kunta - Landskap / kommungrupp / kommun - <i>Region/group of municipalities / municipality</i>	Elatustuki – Underhållsstöd - <i>Maintenance allowance</i>										
	Lapsia elatustuen piirissä 31.12. Barn som omfattas av underhållsstödet 31.12 <i>Children in receipt of maintenance allowance, 31 Dec.</i>			Elatusvelvollisia, joilla suoritettavana erään- tyvää elatusapua Underhållsskyldiga som har underhållsbidrag som förfällit till betalning <i>Liabale parents with unsettled maintenance payments</i>	Maksettu korvattavaa elatusukea Utbetalt under- hållsstöd som skall ersättas <i>Recompensable maintenance allowance payments</i>	Peritty elatus- tukea elatus- velvollisilta Indrivits underhålls- stöd av underhålls- skyldiga <i>Maintenance payments recovered from liable parents</i>	Kunnan perit- täväna olevaa elatusapua Kommunens oindrivna underhållsbidrag <i>Maintenance payments to be recovered by municipality</i>	Vanhentuneet elatusvelka- saatavat Fordringar av underhåll som preskriberats <i>Time-barred maintenance debt receivables</i>	Maksettu lapsille elatustukea ja perittyä elatusapua yhteensä - Utbetalt underhållsstöd för barn och indrivet underhållsbidrag totalt - <i>Maintenance allowance and recovered maintenance payments paid to children, total</i>		
	Yhteensä Totalt <i>Total</i>	Alle 18-v. Under 18 år <i>Of under-18s</i> (*	%		1 000 €	1 000 €	1 000 €	1 000 €	Maksettu elatusukea Utbetalt under- hållsstöd <i>Maintenance allowances paid</i>	Peritty lapsille elatusapuja Indrivits underhålls- bidrag för barn <i>Maintenance payments recovered for children</i>	Yhteensä euroa/lapsi Totalt euro/barn <i>EUR total/child</i>
	2004	2005						1 000 €	1 000 €		
Kemijärvi	194	178	11,4	87	139	102	340	217	239	9	1 393
Keminmaa	185	175	8,1	113	132	96	379	551	238	11	1 423
Rovaniemen mlk-Rovaniemi lk	600	691	12,0	348	581	333	1 313	1 081	805	30	1 208
Taajaan asutut kunnat - Tätortskommuner - Semi Urban Municipalities	979	1 044	11,0	548	852	531	2 032	1 849	1 282	50	1 276
Enontekiö-Enontekis	26	27	7,1	17	29	21	55	90	46	0	1 704
Inari-Enare	199	187	13,7	101	162	91	442	331	263	11	1 465
Kittilä	131	118	10,1	66	118	90	363	152	169	10	1 517
Kolari	71	67	9,3	30	37	27	70	54	84	6	1 343
Muonio	34	28	5,7	19	25	25	31	25	40	3	1 536
Pelkosenniemi	34	25	15,3	23	23	12	61	24	38	0	1 520
Pello	79	64	7,8	46	47	34	147	80	91	2	1 453
Posio	58	51	6,7	22	35	22	142	301	72	2	1 451
Ranua	90	89	6,7	37	68	67	175	155	126	1	1 427
Salla	71	61	8,6	32	58	40	133	192	95	3	1 607
Savukoski	26	21	9,6	10	17	8	96	161	30	0	1 429
Simo	65	63	8,1	29	34	29	64	53	87	2	1 413
Sodankylä	248	207	11,0	94	133	74	345	596	301	7	1 488
Tervola	59	46	5,6	34	52	51	212	306	72	1	1 587
Utsjoki	35	29	12,8	10	22	14	99	92	40	1	1 414
Ylitornio-Övertorneå	123	126	12,5	51	98	57	200	134	162	9	1 357
Maaseutumaiset kunnat - Landsbygdskommuner - Rural Municipalities	1 349	1 209	9,4	621	958	662	2 635	2 746	1 716	58	1 467
Koko maakunta - Hela landskapet Whole region	4 572	4 706	12,2	2 420	3 755	2 581	9 536	9 006	6 056	227	1 335

Maakunta / kuntaryhmä / kunta - Landskap / kommungrupp / kommun - Region/group of municipalities / municipality	Elatustuki – Underhållsstöd - Maintenance allowance										
	Lapsia elatustuen piirissä 31.12. Barn som omfattas av underhållsstödet 31.12 Children in receipt of maintenance allowance, 31 Dec.			Elatusvelvollisia, joilla suoritettavana erään- tyvää elatusapua Underhållsskyldiga som har underhållsbidrag som förfällit till betalning Liable parents with unsettled maintenance payments	Maksettu korvattavaa elatusukea Utbetalt under- hållsstöd som skall ersättas Recompensable maintenance allowance payments	Peritty elatus- tukea elatus- velvollisilta Indrivits underhålls- stöd av underhålls- skyldiga Maintenance payments recovered from liable parents	Kunnan perit- täväenä olevaa elatusapua Kommunens oindrivna underhållsbidrag Maintenance payments to be recovered by municipality	Vanhentuneet elatusvelka- saatavat Fordringar av underhåll som preskriberats Time-barred maintenance debt receivables	Maksettu lapsille elatustukea ja perittyä elatusapua yhteensä - Utbetalt underhållsstöd för barn och indrivet underhållsbidrag totalt - Maintenance allowance and recovered maintenance payments paid to children, total		
	Yhteensä Totalt Total	Alle 18-v. Under 18 år Of under-18s (*)	%						1 000 €	1 000 €	1 000 €
2004	2005										
AHVENANMAA - ÅLAND											
Mariehamn-Maarianhamina	115	119	5,9	74	125	89	336	361	160	24	1 546
Kaupunkimaiset kunnat - Urbana kommuner - Urban Municipalities	115	119	5,9	74	125	89	336	361	160	24	1 546
Brändö	4	5	4,7	4	4	0	0	0	5	1	1 200
Eckerö	17	16	8,3	11	21	2	31	77	22	0	1 375
Finström	31	29	5,0	20	20	10	57	85	40	4	1 517
Föglö	0	4	3,4	2	3	0	26	0	5	0	1 250
Geta	3	5	5,6	1	3	0	10	0	8	0	1 600
Hammarland	14	14	4,5	7	9	7	2	19	18	5	1 643
Jomala	44	49	5,2	27	43	29	85	47	62	3	1 327
Kumlinge	1	1	1,7	0	0	0	1	0	1	0	1 000
Kökar	1	1	1,5	0	0	0	0	0	1	0	1 000
Lemland	14	7	1,5	5	6	9	28	0	9	0	1 286
Lumparland	1	1	1,2	0	1	0	16	11	1	0	1 000
Saltvik	19	11	3,0	7	10	7	31	27	13	3	1 455
Sottunga	0	0	0,0	0	0	0	0	0	0	0	0
Sund	13	19	8,3	13	15	9	7	8	26	1	1 421
Vårdö	1	1	1,2	1	1	0	3	0	1	0	1 000
Maaseutumaiset kunnat - Landsbygdskommuner - Rural Municipalities	163	163	4,4	98	136	73	297	274	212	17	1 405
Koko maakunta - Hela landskapet Whole region	278	282	4,9	172	261	162	633	635	372	41	1 465

*) Prosentuaalinen osuus alle 18-vuotiaista - Procentuell andel av personer under 18 år - Percentage of under 18-year-olds

SVT-sarjan laatuseloste

Lapsen elatus ja huolto

Tilastotietojen relevanssi

Lapsen elatus ja huolto -tilasto sisältää vuosittaiset tiedot elatustuesta ja sosiaalilautakuntien vahvistamista elatusapuosopimuksista maakunnittain, kunnittain ja kuntaryhmittäin. Tilastotiedotteessa esitetään myös lukumäärätietoja isyyden selvittämisestä ja vahvistamisesta sekä sosiaalilautakuntien vuoden aikana vahvistamista sopimuksista lapsen huollosta, tapaamisoikeudesta ja asumisesta.

Tiedote on tarkoitettu hallintoviranomaisille, kuntien elatus- ja huoltosopimusasioita hoitaville, suunnittelijoille ja tutkijoille, joilla on tarve saada nopeasti mahdollisimman ajantasaista tietoa lasten elatuksesta ja huollosta.

Tilastotiedotteiden tekstiosassa on selitetty käytetyt käsitteet ja määritelmät.

Tietojen keruu perustuu Sosiaali- ja terveysalan tutkimus- ja kehittämiskeskuksen (Stakes) tilastoimesta annettuun lakiin (409/2001).

Tilastotutkimuksen menetelmäkuvaus

Tilaston perusjoukko muodostuu kaikista Suomen kunnista. Kunnille lähetetään kerran vuodessa kyselylomake, johon merkitään tiedot maksetuista elatustuista, perityistä elatusavuuista, vahvistetuista elatusapuosopimuksista, isyyden selvittämisistä ja vahvistamisista sekä huolto- ja tapaamisoikeussopimuksista. Niille kunnille, jotka eivät vastaa määräaikaan mennessä, lähetetään huomautus. Tilasto laaditaan vasta kun kaikista kunnista on saatu tarvittavat tiedot. Tilaston kattavuus on lähes aina 100 %.

Elatusturvaan liittyvät säännökset uudistettiin vuoden 1999 alusta, jolloin tuli voimaan uusi elatus- turvalaki (671/1998) samoin kuin uudistetut säännökset lapsen elatusavun perinnän tehostamiseksi.

Lapsen asemaa sääntelevät myös laki lapsen huollosta ja tapaamisoikeudesta (361/83) ja isyyslaki (700/75).

Tietojen oikeellisuus ja tarkkuus

Tiedot ovat oikeita, jos kunnat ovat antaneet ne oikein. Epäselvien tapausten selvittämiseksi saatuja tietoja verrataan kuntien edellisen vuoden tietoihin. Tarvittaessa kuntia pyydetään tarkistamaan annetut tiedot.

Julkaistujen tietojen ajantasaisuus ja oikea-aikaisuus

Lapsen elatus ja huolto -tilasto on Stakesin kerran vuodessa tuottama tilasto. Tilasto ilmestyy touko/kesäkuussa.

Tietojen saatavuus ja läpinäkyvyys/selkeys

Tilastotiedotteet julkaistaan Stakesin internet-sivulla osoitteessa:

<http://www.stakes.fi/FI/Tilastot/Aiheittain/Lapsuusjaperhe/lapsenelatusjahuolto.htm>.

Tilastotiedotteessa on kuvattu keskeiset tulokset ja selitetty käytetyt käsitteet ja määritelmät.

Tilastojen vertailukelpoisuus

Stakes on kerännyt tietoja vuodesta 1993 lähtien. Vuoden 1999 alusta voimaan tullut uusi lainsäädäntö vaikutti tiedonkeruuseen aina vuoteen 2004 asti vain yhden kohdan osalta eli koska elatustuen porrastuksesta luovuttiin, tehtiin sama muutos lomakkeeseen. Samalla vähennettiin tiedonkeruuta isyyden selvittämisen ja vahvistamisen ja lapsen huollon ja tapaamisoikeuden osalta. Muutoksia tiedonkeruun sisältöön ei tuolloin tehty.

Vuoden 1999 lainsäädännön muutosten johdosta on vuodesta 2005 alkaen tiedonkeruu laajentunut muutamilla uusilla tiedoilla. Vuoden 2005 tiedonkeruussa kysytään vanhentuneita elatusvelkasaatavia sekä niiden elatusvelvollisten lukumääriä, joiden elatusvelvollisuus on loppunut saatavien vanhennuttua.

Vuodesta 2005 alkaen on uutena kerätty tiedot myös ulkomailla asuvista elatusvelvollisista sekä ulkomailta perittävinä olevista elatusavuista.

Selkeys ja eheys/yhtenäisyys

Tilastotiedote sisältää koko maan kattavasti tiedot lasten elatuksesta ja huollosta.

Kvalitetsbeskrivning för publikation i serien FOS

Underhåll och vårdnad av barn

Statistikuppgifternas relevans

Statistiken över underhåll och vårdnad av barn innehåller de årliga uppgifterna om underhållsstöd och om avtal om underhållsbidrag som fastställts av socialnämnderna efter landskap, kommun och kommungrupper. I statistikmeddelandet redovisas också antalet fall av utredningar och fastställande av faderskap samt avtal om vårdnad av barn, om umgängesrätt och om boende.

Meddelandet riktar sig till förvaltningsmyndigheter, dem som ansvarar för underhålls- och vårdnadsavtal i kommunerna, planerare och forskare, som snabbt behöver så aktuella uppgifter om vårdnad och underhåll av barn som möjligt.

I statistikmeddelandet förklaras de använda begreppen och definitionerna.

Insamlingen av uppgifter grundar sig på lagen om statistikväsendet vid forsknings- och utvecklingscentralen för social- och hälsovården (Stakes) (409/2001).

Metodbeskrivning för den statistiska forskningen

Statistikpopulationen utgörs av alla kommuner i Finland. Kommunerna får en gång per år ett frågeformulär, på vilket anges uppgifterna om utbetalda underhållsstöd, indrivna underhållsbidrag, fastställda avtal om underhållsbidrag, utredningar och fastställande av faderskap samt avtal om vårdnad och umgängesrätt. De kommuner som inte svarar före utgången av tidsfristen får en påminnelse. Statistiken sammanställs först när man fått de behövliga uppgifterna från alla kommuner. Statistiken har nästan alltid en täckning på 100 procent.

Bestämmelserna om underhållstrygghet reviderades vid ingången av 1999 när den nya lagen om underhållstrygghet (671/1998) trädde i kraft liksom de reviderade bestämmelserna om indrivningen av underhållsbidrag.

Barnets ställning regleras också av lagen angående vårdnad om barn och umgängesrätt (361/1983) och lagen om faderskap (700/75).

Uppgifternas riktighet och exakthet

Uppgifterna är korrekta om kommunerna har lämnat dem rätt. Vid oklara fall jämförs de uppgifter man fått med kommunernas uppgifter från föregående år. Vid behov ber man kommunerna kontrollera de inlämnade uppgifterna.

Uppgifternas aktualitet och rättidighet i publikationerna

Statistiken över underhåll och vårdnad av barn sammanställs av Stakes en gång per år och utkommer i maj-juni.

Tillgång till uppgifterna och deras transparens/tydlighet

Statistikmeddelandet offentliggörs på Stakes webbsidor på adressen:

<http://www.stakes.fi/SV/Tilastot/aiheittain/barndom/underhall/index.htm>.

I Statistikmeddelandet presenteras de viktigaste resultaten och dessutom förklaras de använda begreppen och definitionerna.

Statistikens jämförbarhet

Stakes har samlat in uppgifter sedan 1993. Den nya lagstiftning som trädde i kraft 1999 påverkade datainsamlingen fram till 2004 endast i ett hänseende. Eftersom nivåindelningen av underhållsstödet slopades, gjordes samma ändring i blanketten. Samtidigt minskades insamlingen av uppgifter om utredning och fastställande av faderskap och om vårdnad och umgängesrätt. Några egentliga förändringar i innehållet av insamlingen gjordes inte.

På grund av 1999 års ändringar av lagstiftningen har datainsamlingen utvidgats lite från och med 2005. Nytt i datainsamlingen 2005 var frågor om preskriberade fordringar av underhåll och antalet underhållsskyldiga vars underhållsskyldighet upphörde när fordringarna preskriberades.

Från och med 2005 har man också börjat samla in uppgifter om underhållsskyldiga som är bosatta utomlands och om underhållsbidrag som drivs in från utlandet.

Tydlighet och enhetlighet/överensstämmelse

Statistikmeddelandet innehåller uppgifter om vårdnad och underhåll av barn i hela landet.

Quality Report of the OSF Publication Series

Child Maintenance and Custody

Relevance of statistical data

The Child Maintenance and Custody statistics contain annual information on child maintenance allowance, and maintenance agreements confirmed by Social Welfare Boards by region, municipality and group of municipalities. The Statistical Summary also presents information on the number of cases in the determination and establishment of paternity, and the numbers of agreements confirmed by Social Welfare Boards on child custody, right of access and residence.

The Statistical Summary aims to provide up-to-date information on child maintenance and custody to administrators, municipal officials, planning officials and researchers working in the area of child maintenance and custody and thus in need of this type of information.

The Summary text explains the concepts and definitions used in the statistics.

The collection of data is based on the Act on the Statistical Service of the National Research and Development Centre for Welfare and Health (409/2001).

Description of methods used in statistical research

The statistics are based on a population consisting of all Finnish municipalities. A questionnaire is sent to municipalities once a year that is to be completed with information on maintenance allowance payments, maintenance payments recovered from liable parents, confirmed maintenance agreements, determination and establishment of paternity, and agreements on custody and right of access. If a municipality fails to respond within due time, it will receive a reminder. The statistics are not compiled until the necessary data have been obtained from all municipalities. The statistics almost invariably have a coverage of 100%.

Provisions concerning the security of child maintenance were reformed in early 1999, when the new Security of Child Maintenance Act (671/1998) and the new regulations on the recovery of child maintenance payments from liable parents for the child took effect.

The position of the child is also regulated by the Child Custody and Right of Access Act (361/83) and the Paternity Act (700/75).

Correctness and accuracy of data

The data are correct if the municipalities have reported them correctly. In unclear cases, the data are compared with the previous year's data from the municipalities. If necessary, the municipalities are asked to check the data they have submitted.

Timeliness and promptness of published data

STAKES compiles the Child Maintenance and Custody statistics annually. The statistics are published in May/June.

Accessibility and transparency/clarity of data

In addition to being published on the STAKES website at <http://www.stakes.info>, the Statistical Summary is sent to all municipalities in Finland. The Summary presents the most important results and explains the concepts and definitions used.

Comparability of statistical data

STAKES has collected data since 1993. Up to 2004, the early-1999 legislative reform's only effect on the collection of data came about because the maintenance allowances were no longer scaled. The questionnaire was changed accordingly. At the same time, data collection was reduced concerning the determination and establishment of paternity and child custody and right of access. At that stage no changes were made in the content of data collection.

Due to the 1999 legislative reform, the data collection was extended from 2005 onwards with a few new data items. The 2005 data collection comprises questions on time-barred maintenance debt and the number of liable parents whose maintenance liability has expired due to maintenance debt becoming time-barred.

As of 2005, data have also been collected on liable parents living abroad and outstanding maintenance payments to be recovered from abroad.

Clarity and consistency

The data on child maintenance and custody in the Statistical Summary are nationwide.