

15.6.2005

Lapsen elatus ja huolto 2004

Underhåll och vårdnad av barn 2004
 Child Maintenance and Custody 2004

Salla Säkkinen
 +358 9 3967 2064

Anne Forss
 +358 9 3967 2379

Sähköposti:
 etunimi.sukunimi@stakes.fi

Telefax
 +358 9 3967 2497

Elatustukea maksettiin vuoden 2004 lopussa kaikkiaan 104 495 lapselle. Vuonna 2000 alkanut elatustukea saavien lasten määrän väheneminen jatkui. Edellisestä vuodesta elatustukea saavien lasten määrä väheni 1 400:lla. Elatustukea maksettiin kaikkiaan 141,8 milj. euroa. Elatusvelvollisilta perittiin yhteensä 71,2 milj. euroa, josta 61,6 milj. euroa suoritettiin elatus-tuen korvauksena kunnille ja 9,6 milj. euroa tilitettiin elatusapuna lapsille. Kuntien perittäväksi on vuosien mittaan kertynyt elatusvelvollisilta perittä-vää elatusapuvielkaa kaikkiaan 495,3 milj. euroa. Tästä oli kunnille tilitettä-vää elatustukivelkaa 435,5 milj. euroa ja lapsille tilitettävän elatusavun osuutta 60 milj. euroa.

Maakunnittain tarkasteltuna elatustukea saavien lasten määrät eivät ole mer-kittävästi muuttuneet edellisiin vuosiin verrattuna. Lapin (11,6 %) ja Päijät-Hämeen (11,1 %) maakunnissa oli elatustukea saavia alle 18-vuotiaita lapsia maan keskitasoa (9,4 %) enemmän. Vastaavasti Ahvenanmaalla (4,8 %) oli elatustukea saavia lapsia huomattavasti maan keskitasoa vähemmän.

Sosiaali- ja terveysalan tutkimus- ja kehittämiskeskus

Forsknings- och utvecklings- centralen för social- och hälsovården

National Research and Development Centre for Welfare and Health

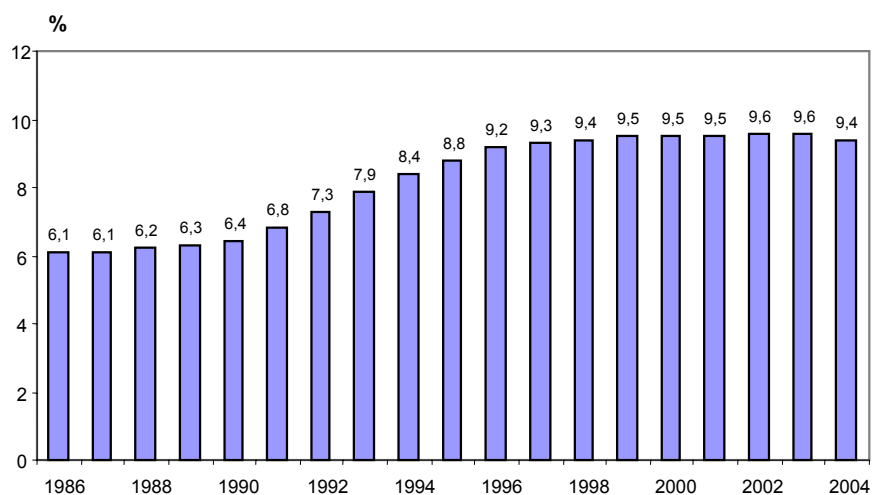
Puhelin (09) 39 671
 Telefon +358 9 396 71
 Phone +358 9 396 71

Telefaksi (09) 3967 2459
 Telefax +358 9 3967 2459

www.stakes.fi

ISSN 1459-2355 (Internet)
 ISSN 1459-2347
 (painettu - printed)

Kuvio 1. Elatustukea saaneiden lasten osuus alle 0–17-vuotiaista 2004, %



Sosiaalilautakunnat vahvistivat vuonna 2004 kaikkiaan 35 056 **elatussopimusta**. Vuoden 2004 aikana sopimuksella vahvistetuista elatusavuista 33 % oli suuruudeltaan 101 – 135 euroa ja 11 %:ssa sopimuksista elatusapu oli 168 euroa tai enemmän.

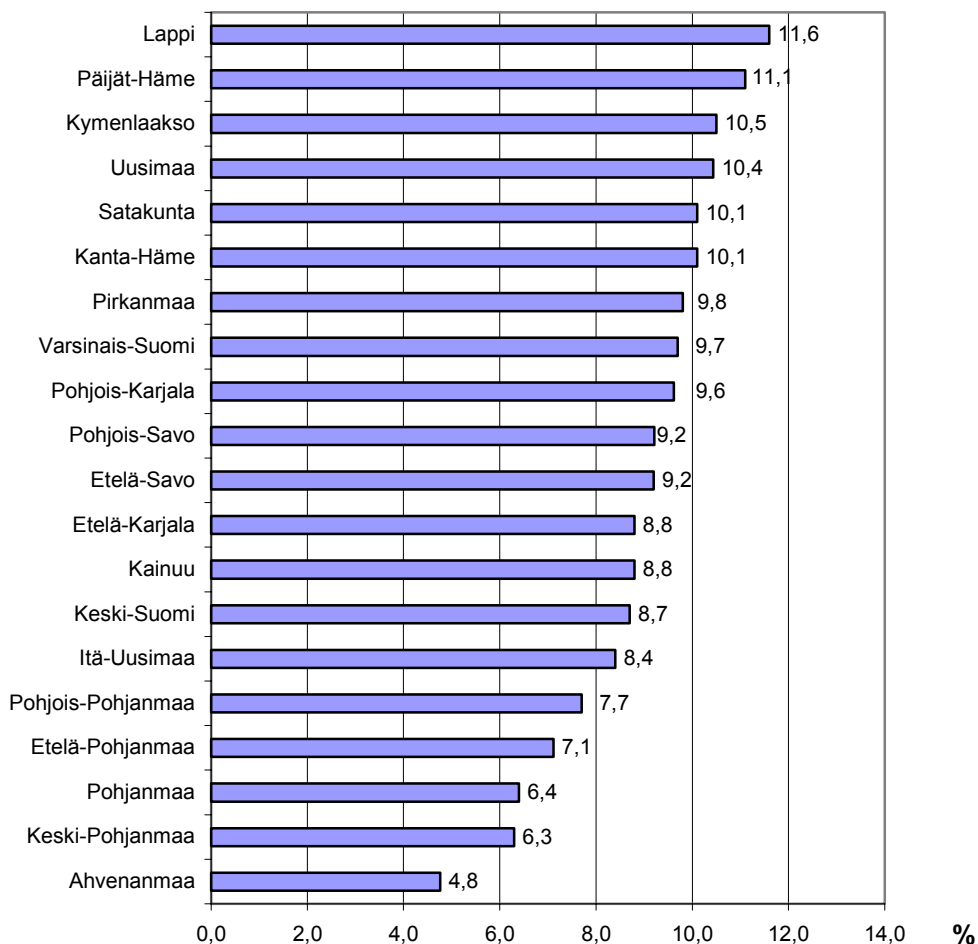
Vuonna 2004 vahvistettiin kaikkiaan 22 878 avioliiton ulkopuolella syntyneen **lapsen isyys**. Lähes kaikkien isyys vahvistettiin tunnustamalla, vain 64 tapauksessa isyys vahvistettiin tuomioistuimen päätöksellä. Sosiaalilautakunnat vahvistivat vuonna 2004 yhteensä 34 466 **sopimusta lapsen huollosta**. Näistä 92 %:ssa sovittiin yhteishuollosta. Yksin äidille uskottiin huolto 6,8 %:ssa ja yksin isälle 1 %:ssa tapauksista.

Tiedot perustuvat kuntien Stakesille ilmoittamiin tilastovuotta 2004 koskeviin lapsen elatusta ja huoltoa koskeviin tietoihin.

Taulukko 1. Keskeisiä lapsen elatusta ja huoltoa koskevia tietoja 1999 – 2004

	1999	2000	2001	2002	2003	2004
Elatustukea saaneita lapsia 31.12.	108 959	107 962	107 154	106 858	105 898	104 495
Elatusvelvollisia, joilla suoritettavana erääntyvää elatusapua 31.12.	63 860	62 941	61 991	61 588	60 891	58 253
Maksettu lapsille elatustukea ja perittyä elatusapua yht. euroa/lapsi	1 323	1 380	1 374	1 443	1 447	1 448

Kuvio 2. Elatustukea saaneiden lasten osuus 0–17-vuotiaista maakunnittain 2004



Lainsäädännöllinen tausta

Elatusturvaan liittyvät säännökset uudistettiin vuoden 1999 alusta, jolloin tuli voimaan uusi elatus-turvalaki (671/1998) samoin kuin uudistetut säännökset lapsen elatusavun perinnän tehostamiseksi. Uudistuksen keskeisenä tavoitteena on ollut yhtenäistää elatustukea ja elatusavun perintää koskevat säännökset niin, että lapsi saisi elatukseensa tarvittavat varat mahdollisimman tehokkaasti ja nimenomaan silloin, kun hän niitä eniten tarvitsee.

Vuoden 1999 alusta voimaan tullut uusi lainsäädäntö vaikutti tiedonkeruuseen vain siten, että elatustuen porrastuksesta luovuttiin. Samalla vähennettiin tiedonkeruuta isyyden selvittämisen ja vahvistamisen ja lapsen huollon ja tapaamisoikeuden osalta. Muutoksia tiedonkeruun sisältöön ei tehty.

Käsitteet ja määritelmät

Lapsella tarkoitetaan henkilöä, joka ei ole täyttänyt 18 vuotta.

Elatusavulla tarkoitetaan sosiaalilautakuntien vahvistamalla kirjallisella sopimuksella tai tuomiolla vahvistettua rahasuoritusta, jolla lapsen vanhemman on osallistuttava lapsen elatuksesta aiheutuviin kustannuksiin.

Elatustuella tarkoitetaan elatusavun puuttuessa sen sijasta tai elatusavun ollessa lapsen elatukseen riittämätön sen lisäksi kunnan varoista lapsen elatukseen suoritettavaa avustusta.

Elatusvelvollisella tarkoitetaan lapsen vanhempaa, joka on vahvistetulla sopimuksella sitoutunut tai tuomiolla velvoitettu suorittamaan lapselle elatusapua.

Kunnan takautumissaatavalla tarkoitetaan kunnan maksamaan elatustukeen perustuvaa saatavaa elatusvelvolliselta.

Isyyden selvittämisellä ja vahvistamisella tarkoitetaan prosessia, jossa vahvistetaan avioliiton ulkopuolella syntyneen lapsen ja hänen isänsä välinen sukulaisuussuhde. Isyys voidaan vahvistaa joko tunnustamisella tai erikseen isyyden vahvistamista koskevalla oikeudenkäynnillä.

Lapsen huolto ja tapaamisoikeus merkitsee sopimusta vanhempien välillä, joka on tehtävä kirjallisesti. Sopimus on esitettävä sosiaalilautakunnan (tai tuomioistuimen) vahvistettavaksi, mikäli siitä halutaan juridisesti täytäntöönpanokelpoinen. Päätöstä tehtäessä on ennen muuta otettava huomioon lapsen etu ja lapsen toivomukset.

Väkilukutiedot ovat ajankohdalta 31.12.2004.

Liitteet:

Taulukko 2: Lapsen elatus ja huolto 2000 – 2004

Taulukko 3: Lapsen elatus 2003 – 2004 kunnittain ja maakunnittain

15.6.2005

Underhåll och vårdnad av barn 2004

Salla Säkkinen
+358 9 3967 2064

Anne Forss
+358 9 3967 2379

E-post:
forssn.efternamn@stakes.fi

Telefax
+358 9 3967 2497

Underhållsstöd utbetalades till sammanlagt 104 495 barn i slutet av 2004. Jämfört med förra året minskade antalet barn som får underhållsstöd med 1 400 barn. Summan uppgick totalt till 141,8 milj. euro. Av underhållsskyldiga indrevs totalt 71,2 milj. euro och av denna summa betalades 61,6 milj. euro till kommunerna som ersättning för underhållsstöd och 9,6 milj. euro som underhållsbidrag till barn. Den summa som kommunerna har att indriva som skuld i form av underhållsbidrag av de underhållsskyldiga har under årens lopp uppnått en summa på 495,3 milj. euro. Enligt redogörelsen uppgick skulden till kommunerna i form av utbetalat underhållsstöd till 435,5 milj. euro och skulden i form av underhållsbidrag till barn till 60 milj. euro.

Granskat efter landskap och i jämförelse med året innan, har inga ansevära förändringar skett vad gäller antalet barn som får underhållsstöd. I landskapen Lappland (11,6 %) och Päijänne-Tavastland (11,1 %) var antalet barn som inte fyllt 18 år och fick underhållsstöd högre än i landet i genomsnitt (9,4 %). På Åland (4,8 %) var motsvarande siffra betydligt lägre än i landet i snitt.

Sosiaali- ja terveystieteiden tutkimus- ja kehittämiskeskus

Forsknings- och utvecklingscentralen för social- och hälsovården

National Research and Development Centre for Welfare and Health

Puhelin (09) 39 671
Telefon +358 9 396 71
Phone +358 9 396 71

Telefaksi (09) 3967 2459
Telefax +358 9 3967 2459

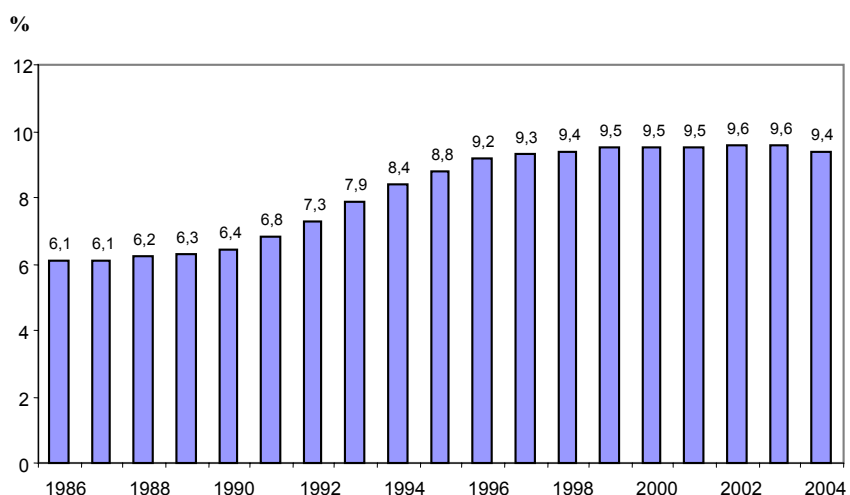
www.stakes.fi

ISSN 1459-2355 (Internet)

ISSN 1459-2347

(painettu - printed)

Figur 1. Barn som fått underhållsstöd % av under 0–17 åriga 2004



Socialnämnderna fastställde totalt 35 056 **underhållsavtal** år 2004. Av de underhållsbidrag som fastställdes genom avtal under 2004 var 33 % mellan 101 – 135 euro och underhållsbidragets belopp var 168 euro eller högre i 11 % av avtal.

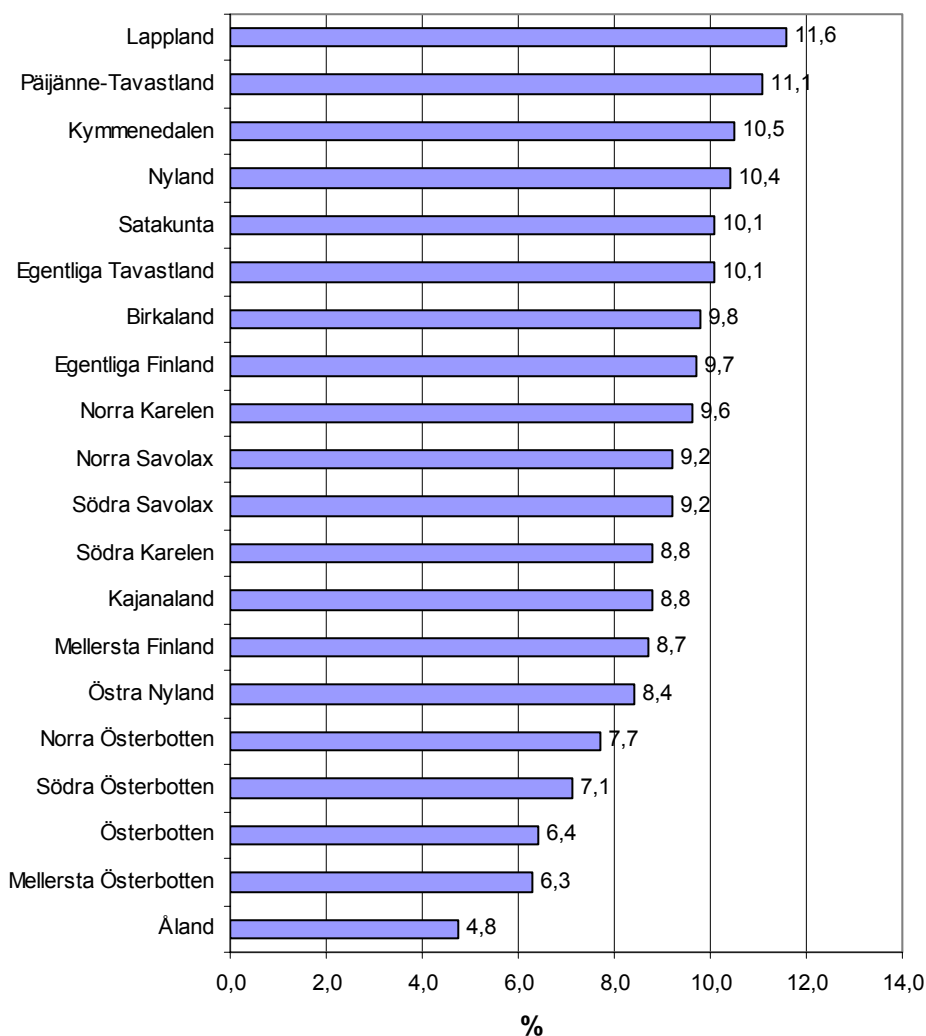
År 2004 **fastställdes faderskapet** för totalt 22 878 barn som fötts utom äktenskapet. Så gott som varje faderskap fastställdes genom erkännande, faderskapet endast i 64 fall fastställdes genom domstolens beslut. Socialnämnderna fastställde allt som allt 34 466 **vårdnadsavtal** år 2004. Av dessa gällde 92 % gemensam vårdnad, 6,8 % vårdnad åt modern och 1 % vårdnad åt fadern.

Uppgifterna baserar sig på de uppgifter kommunerna tillställt Stakes om underhåll och vårdnad av barn från statistikföringsåret 2004.

Tabell 1. Väsentliga uppgifter om underhåll och vårdnad av barn 1999 – 2004

	1999	2000	2001	2002	2003	2004
Barn som fått underhållsstöd 31.12.	108 959	107 962	107 154	106 858	105 898	104 495
Underhållsskyldiga, vilkas underhållsbidrag förfaller till betalning 31.12.	63 860	62 941	61 991	61 588	60 891	58 253
Underhållsstöd som betalts för barn och indrivet underhållsbidrag totalt euro/barn	1 323	1 380	1 374	1 443	1 447	1 448

Figur 2. Barn som fått underhållsstöd procent av 0–17 åriga landskapsvis 2004



Bakgrund utgående från lagen

Bestämmelserna om underhållstrygghet reviderades vid ingången av 1999 då den nya lagen om underhållstrygghet (671/1998) trädde i kraft och likaså de reviderades bestämmelserna om en effektivisering av indrivningen av underhållsbidrag. Det viktigaste målet med revisionen var att förenhetliga bestämmelserna om indrivande av underhållsstöd och underhållsbidrag så att barnet skulle få de tillgångar det behöver för underhållet så effektivt som möjligt och uttryckligen vid den tidpunkt då barnet de mest behöver.

Lagstiftningen påverkade datainsamlingen endast vid en punkt dvs. eftersom nivåindelningen av underhållsstödet slopades, gjordes samma ändring i blanketten. Samtidigt minskade vi på insamlingen av uppgifter om utredning och fastställande av faderskap och vårdnad och umgängesrätt. Några egentliga förändringar i innehållet av insamlingen gjordes inte.

Begrepp och definitioner

Barn avser en person som inte fyllt 18 år.

Underhållsbidrag avser en penning prestation som fastställs genom ett av socialnämnden fastställt skriftligt avtal eller genom dom, med vilken ett barns förälder skall delta i de kostnader som barnets underhåll orsakar.

Underhållsstöd avser ett stöd som betalas med kommunens medel för underhåll av barn i det fall att underhållsbidrag fattas eller då underhållsbidraget är otillräckligt.

Underhållsskyldig avser den av barnets föräldrar som genom ett fastställt avtal eller dom är skyldig att betala underhållsbidrag till sitt barn.

Kommunens regressfordran avser en på underhållsstöd från kommunen grundad fordran gentemot den underhållsskyldiga.

Utredning och fastställande av faderskap avser en process som utreder släktförhållandet mellan ett barn som fötts utom äktenskapet och barnets far. Faderskapet kan fastställas antingen genom erkännande eller separat genom en rättegång om fastställande av faderskapet.

Vårdnad av barn och umgängesrätt avser ett skriftligt avtal mellan föräldrarna. Avtalet skall fastställas av socialnämnden (eller domstolen) om föräldrarna vill att det juridiskt sett är verkställbart. Då detta avtal ingås, skall framförallt vad som är en fördel för barnet och barnets önsknings beaktas.

Uppgifterna om befolkningmängden gäller situationen 31.12.2004.

Bilagor

Tabell 2: Underhåll och vårdnad av barn 2000 – 2004

Tabell 3: Underhåll av barn 2003 – 2004 efter kommun och landskap

Taulukko 2

Lapsen elatus ja huolto 2000–2004

Tabell 2

Underhåll och vårdnad av barn 2000–2004

Table 2

Child Maintenance and Custody 2000–2004

1. ELATUSTUKI VUOSINA 2000–2004	2000	2001	2002	2003	2004
UNDERHÅLLSSTÖDET ÅREN 2000–2004					
CHILD MAINTENANCE ALLOWANCE 2000–2004					
1.1. Elatustukea saaneet lapset					
Barn som erhållit underhållsstöd					
<i>Children receiving maintenance allowance</i>					
- 31.12. yhteensä – 31.12. sammanlagt – <i>total, 31 Dec</i>	107 962	107 154	106 858	105 898	104 495
niistä lapsia, joille elatustuki maksettu					
därav barn för vilka underhållsstöd utbetalts					
<i>of which children receiving maintenance allowance</i>					
- täysimääräisenä (yksinhuoltajat)	84 347	84 179	80 907	81 391	81 444
till fullt belopp (ensamförsörjare)					
<i>in full amount (single parents)</i>					
- elatusapua täydentävänä	11 193	11 204	11 025	10 548	10 051
som kompletterande (till underhållsbidraget)					
<i>as a supplement (to maintenance payments)</i>					
- muutoin alennettuna (elatusavun suuruisena)	12 422	11 771	14 926	13 959	13 000
annars nedsatt (till beloppet av underhållsbidraget)					
<i>in an otherwise reduced amount (equalling to maintenance payment)</i>					
1.2. Elatusvelvolliset – Underhållsskyldiga – <i>Liable parents</i>	101 107	101 043	101 572	101 144	95 175
Elatusvelvollisia 31.12., joilla suoritettavana					
Underhållsskyldiga 31.12., som har					
<i>Liable parents on 31 Dec with</i>					
- erääntyvää elatusapua ja elatustukea	62 941	61 991	61 588	60 891	58 253
underhållsbidrag som förfallit till betalning och underhållsstöd					
<i>unsettled maintenance payments and maintenance allowance</i>					
- ainoastaan loppuveikka (elatusapu ei enää eräänny)	38 166	39 052	39 984	40 253	36 922
endast rest på skuld (underhållsbidraget förefaller inte mera till betalning)					
<i>only maintenance allowance debt (no maintenance payments due)</i>					
1.3. Maksettu elatustukea vuoden aikana yhteensä, 1000 €	139 439	137 842	144 149	143 355	141 767
Betalt underhållsstöd under året sammanlagt, 1000 €					
<i>Maintenance allowances paid during year, total €1000</i>					
siitä – därav – of which					
- korvattavaa elatustukea, 1000 €	93 484	91 820	95 789	95 976	95 203
underhållsstöd som skall ersättas, 1000 €					
<i>recompensable maintenance allowance, €1000</i>					
- ei-korvattavaa elatustukea, 1000 €	45 955	46 022	48 355	47 379	46 552
underhållsstöd som inte behöver ersättas, 1000 €					
<i>non-recompensable maintenance allowance, €1000</i>					
1.4. Peritty elatusvelvollisilta elatusapua					
Indrivet underhållsbidrag av underhållsskyldiga					
<i>Maintenance payments revocered from liable parents</i>					
- vuoden aikana yhteensä, 1000 €	56 569	59 119	68 610	70 888	71 183
under året sammanlagt, 1000 €					
<i>during year, total, €1000</i>					
siitä käytetty – varav använts – of which spent on					
- elatusapuun, 1000 €	9 558	9 407	10 091	9 838	9 590
för underhållsbidrag, 1000 €					
<i>maintenance payments, €1000</i>					
- elatusstuen korvaukseksi (omassa tai toisessa kunnassa), 1000 €	47 011	49 712	58 508	61 047	61 610
för ersättning av underhållsstöd (i egen eller i annan kommun), 1000 €					
<i>recompensing for maintenance allowance payments (in the same or another municipality), €1000</i>					

Taulukko 2 Lapsen elatus ja huolto 2000–2004
 Tabell 2 Underhåll och vårdnad av barn 2000–2004
 Table 2 Child Maintenance and Custody 2000–2004

	2000	2001	2002	2003	2004
1.5. Kunnan perittävänä olevaa elatusapua elatusvelvollisilta jäljellä					
Av kommunen oindrivet underhållsbidrag av de underhållsskyldiga					
<i>Remaining maintenance payment debt to be recovered by municipalities</i>					
- 31.12. kaikkiaan, 1000 €	471 659	482 582	488 412	492 787	495 298
31.12. sammanlagt, 1000 €					
<i>31 Dec total, €1000</i>					
siitä – varav – of which					
- kunnalle (omalle tai toiselle kunnalle) tilitettävää elatus-tuen korvausta 1000 €	406 546	418 254	425 669	432 061	435 532
ersättning för underhållsstöd som redovisas för kommunen (egen eller annan kommun), 1000 €					
<i>recompense to be paid to municipality (the same or another) for maintenance allowance payments, €1000</i>					
- lapselle tilitettävää elatusapua, 1000 €	65 110	64 328	62 736	60 730	59 757
underhållsbidrag som redovisas för barnet, 1000 €					
<i>maintenance payments to be paid to children, €1000</i>					
1.6. Elatusvelvollisen vapauttaminen elatusavun suorittamisesta elatustukivelan korvaukseksi					
Befriande av underhållsskyldig från att betala underhållsbidrag för att ersätta regressfordan					
<i>Exemption of a liable parent from maintenance payments in compensation for maintenance payment debt</i>					
Vapautushakemuksia yhteensä, kpl	13 599	13 203	12 372	12 420	12 685
Ansökningar om befrielse sammanlagt st.					
<i>Applications for exemption, number</i>					
siitä - varav - of which					
- hyväksytty kokonaan tai osittain kpl	12 603	12 446	11 529	11 531	11 806
helt eller delvis godkända, st.					
<i>accepted in whole or part, number</i>					
- " 1000 €	29 686	29 847	28 798	28 036	29 788
- hylätty, kpl – förkastade, st. – <i>rejected, number</i>	996	757	843	889	879
1.7. Elatustuen takaisinperintä nostajalta					
Återkrav av underhållsstöd hos den som lyft stödet					
<i>Recovery of maintenance allowance from the recipient</i>					
- Päätöksiä takaisin perimisestä, kpl	1 559	1 540	1 645	1 487	1 608
Beslut om återkrav, st.					
<i>Decisions on recovery, number</i>					
- " 1000 €	484	551	479	517	583
- Peritty takaisin, 1000 €	344	351	658	301	347
Har återkrävts, 1000 €					
<i>Amount recovered, €1000</i>					
2. ELATUSAVUN VAHVISTAMINEN VUOSINA 2000–2004					
FASTSTÄLLANDE AV UNDERHÅLLSBIDRAG ÅREN 2000–2004					
CONFIRMATION OF MAINTENANCE PAYMENTS 2000–2004					
2.1. Sosiaalilautakunnan vahvistamia elatusapusopimuksia vuoden aikana yhteensä	34 316	34 808	35 646	36 111	35 056
Antal av socialnämnden fastställda avtal om underhållsbidrag under året sammanlagt					
<i>Maintenance agreements confirmed by a Social Welfare Board during year, total</i>					
niistä sopimuksia, joilla aikaisempaa elatusavun euro määrää on					
därav avtal om ändring av tidigare eurobelopp					
<i>of which agreements with an altered amount of payment</i>					
- alennettu, kpl – sänkta underhållsbidrag, st. – <i>reduced amount, number</i>	3 310	3 312	3 426	3 412	3 432
- korotettu, kpl – höjda underhållsbidrag, st. – <i>higher amount, number</i>	3 069	3 092	4 049	3 537	3 317

Taulukko 2 Lapsen elatus ja huolto 2000–2004
 Tabell 2 Underhåll och vårdnad av barn 2000–2004
 Table 2 Child Maintenance and Custody 2000–2004

	2000	2001	2002	2003	2004
2.2. Sopimukset vuoden viimeisen elatusavun euro määrän mukaan euroa/kk					
Avtal enligt eurobeloppet för årets sista underhållsbidrag euro/månad <i>Agreements according to the amount of year's last maintenance payment, €/month</i>					
Elatusapu jätetty kokonaan vahvistamatta, kpl	2 794	3 049	3 255	3 164	3 355
Underhållsbidraget har inte fastställts, st. <i>Amount of maintenance payment unconfirmed, number</i>					
alle – under – below 67,28 €	9 665	9 455	9 052	9 505	8 687
67,28 - 100,90 €	2 997	2 895	3 947	3 750	3 395
100,91 - 134,54 €	11 785	11 431	11 325	11 461	11 242
134,55 - 168,18 €	2 763	2 949	3 628	3 610	3 455
168,19 - 235,45 €	2 916	3 296	2 599	2 803	2 735
235,46 - 302,73 €	573	718	737	755	813
yli – över – above 302,73 €	305	338	299	273	260
Yhteensä, kpl – Sammanlagt, st. – <i>Total, No.</i>	33 798	34 131	34 842	35 321	33 942
Elatusapu jätetty kokonaan vahvistamatta, %	8,3	8,9	9,3	9,0	9,9
Underhållsbidraget har inte fastställts, % <i>Amount of maintenance payment unconfirmed, %</i>					
alle – under – below 67,28 €	28,6	27,7	26,0	26,9	25,6
67,28 - 100,90 €	8,9	8,5	11,3	10,6	10,0
100,91 - 134,54 €	34,9	33,5	32,5	32,4	33,1
134,55 - 168,18 €	8,2	8,6	10,4	10,2	10,2
168,19 - 235,45 €	8,6	9,7	7,5	7,9	8,1
235,46 - 302,73 €	1,7	2,1	2,1	2,1	2,4
yli – över – above 302,73 €	0,9	1,0	0,9	0,8	0,8
Yhteensä, % – Sammanlagt, % – <i>Total, %</i>	100	100	100	100	100
Kertasuoritteisia/osittain kertasuoritteisia sopimuksia vuoden aikana yhteensä, kpl	130	107	99	114	94
Avtal om engångsersättning/delvis engångsersättning under året sammanlagt, st. <i>Lump-sum / partly lump-sum agreements during year, number</i>					
3. ISYYDEN SELVITTÄMINEN JA VAHVISTAMINEN					
VUOSINA 2000–2004					
UTREDNING OCH FASTSTÄLLANDE AV FADERSKAP ÅREN 2000–2004 <i>DETERMINATION AND ESTABLISHMENT OF PATERNITY 2000–2004</i>					
3.1. Lapsia, joiden isyys vahvistettu	21 781	21 718	21 400	21 883	22 878
Faderskap fastställt, totalt antal barn <i>Children involved in establishment of paternity</i>					
niistä – därav genom – <i>of which</i>					
- tunnustamisella – erkännande – <i>through acknowledgement</i>	21 707	21 659	21 329	21 811	22 814
- tuomioistuimen päätöksellä	74	59	71	72	64
med domstolens beslut – <i>by a court decision</i>					
3.2. Keskeytettyjä isyyden selvityksiä vuoden aikana yhteensä, kpl	883	885	894	940	905
Antal faderskapsutredningar som avbrutits under året sammanlagt, st. <i>Interrupted determinations of paternity during year, number</i>					
niistä – därav – <i>of which</i>					
- lapsen äidin kirjallisella ilmoituksella, kpl	711	734	751	748	735
med skriftligt meddelande från barnets mor, st. <i>by the mother's written notice, number</i>					

Taulukko 2 Lapsen elatus ja huolto 2000–2004
 Tabell 2 Underhåll och vårdnad av barn 2000–2004
 Table 2 Child Maintenance and Custody 2000–2004

4. LAPSEN HUOLTO, TAPAAMISOIKEUS JA ASUMINEN VUOSINA 2000–2004	2000	2001	2002	2003	2004
VÅRDNAD AV BARN, UMGÅNGESRÄTT OCH BARNETS BOENDE ÅREN 2000–2004 <i>CHILD CUSTODY, RIGHT OF ACCESS AND RESIDENCE 2000–2004</i>					
4.1. Sosiaalilautakunnan vuoden aikana vahvistamia sopimuksia lapsen huollosta, tapaamisoikeudesta ja asumisesta kaikkiaan, kpl Antal av socialnämnden under året fastställda avtal om vårdnaden av barn, umgängesrätten och barnets boende, sammanlagt, st. <i>Agreements on child custody, right of access and residence confirmed by a Social Welfare Board during year, number</i>	36 727	38 048	38 313	39 331	40 052
niistä – varav – of which					
- uusja sopimuksia, kpl nya avtal, st. <i>new agreements, number</i>	31 716	32 841	32 816	33 599	34 516
- sopimuksia, joilla muutettu tuomioistuimen päätöstä, kpl avtal genom vilka domstolsbeslut ändrats, st. <i>agreements altering the court decision, number</i>	581	507	444	452	356
- sopimuksia, joilla muutettu sosiaalilautakunnan vahvistamaa sopimusta, kpl avtal genom vilka av socialnämnden fastställda avtal ändrats, st. <i>agreements altering agreements confirmed by a Social Welfare Board, number</i>	4 430	4 700	5 053	5 280	5 180
4.2. Sopimuksia lapsen huollosta vuoden aikana, yht. Avtal om vårdnaden av barn under året, sammanlagt <i>Agreements on child custody during year, total</i>	32 093	33 330	33 019	33 747	34 466
niistä sopimuksia – därav avtal – of which agreements on					
- yhteisestä huollosta gemensam vårdnad <i>joint custody</i>	29 111	30 299	30 193	30 884	31 784
- huollosta yksin äidille vårdnaden enbart åt modern <i>custody entrusted to the mother alone</i>	2 574	2 619	2 431	2 548	2 357
- huollosta yksin isälle vårdnaden enbart åt fadern <i>custody entrusted to the father alone</i>	408	412	395	315	325
4.3. Sopimuksia tapaamisoikeudesta vuoden aikana, kpl Avtal om umgängesrätt under året sammanlagt, st. <i>Agreements on right of access during year, number</i>	15 381	15 917	16 690	17 347	16 664
4.4. Sopimuksia asumisesta vuoden aikana, kpl Avtal om barnets boende under året, st. <i>Agreements on residence of child during year, number</i>					
- äidin luona – hos modern – with mother	14 253	14 601	14 983	15 748	15 005
- isän luona – hos fadern – with father	3 127	3 135	3 454	3 710	3 205
4.5. Annettu selvitys tuomioistuimelle, kpl Utredning inlämnad till domstol, st. <i>Report submitted to court, number</i>	854	887	1 074	995	971

15.6.2005

Child Maintenance and Custody 2004

Salla Säkkinen
+358 9 3967 2064

Anne Forss
+358 9 3967 2379

Sähköposti:
etunimi.sukunimi@stakes.fi

Telefax
+358 9 3967 2497

At the end of 2004, child maintenance allowance was paid to 104 495 children. The number of children receiving maintenance allowance started to decrease in 2000, and the decrease continued in 2004, the number being 1400 lower than in the previous year. Maintenance allowance payments totalled EUR 141.8 million. From liable parents, a total of EUR 71.2 million was recovered, of which EUR 61.6 million was paid to the municipalities as a recompense for maintenance allowance payments, and EUR 9.6 million was paid as maintenance payments to children. Over the years, maintenance payment debt to be recovered from liable parents by municipalities has amounted to EUR 495.3 million, of which the maintenance payment debt to be paid to the municipalities accounted for EUR 435.5 million, and the maintenance payments to be paid to children accounted for EUR 60 million.

Compared with previous years, a regional analysis reveals no major changes in the numbers of children in receipt of maintenance allowance. Children under 18 received maintenance allowance more frequently than the national average (9.4%) in the regions of Lapland (11.6%) and Päijät-Häme (11.1%). Correspondingly, children received maintenance allowance less frequently than the national average in Ahvenanmaa (4.8%).

Sosiaali- ja terveystalouden tutkimus- ja kehittämiskeskus

Forsknings- och utvecklingscentralen för social- och hälsovården

National Research and Development Centre for Welfare and Health

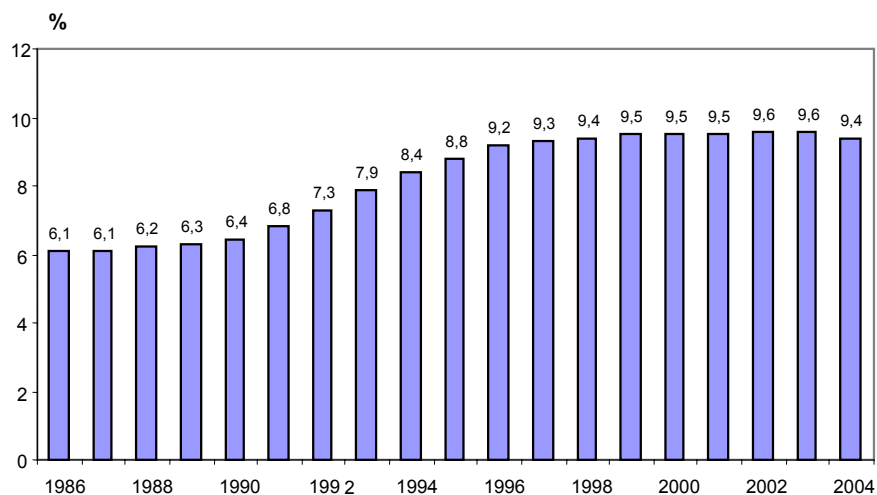
Puhelin (09) 39 671
Telefon +358 9 396 71
Phone +358 9 396 71

Telefaksi (09) 3967 2459
Telefax +358 9 3967 2459

www.stakes.fi

ISSN 1459-2355 (Internet)
ISSN 1459-2347
(painettu - printed)

Figure 1. Recipients of child maintenance allowance in the 0–17 age group in 2004, %



In 2004, Social Welfare Boards confirmed a total of 35 056 **maintenance agreements**. In 2004, 33% of the maintenance payments confirmed by an agreement ranged from EUR 101 to EUR 135, and 11% of them amounted to EUR 168 or more.

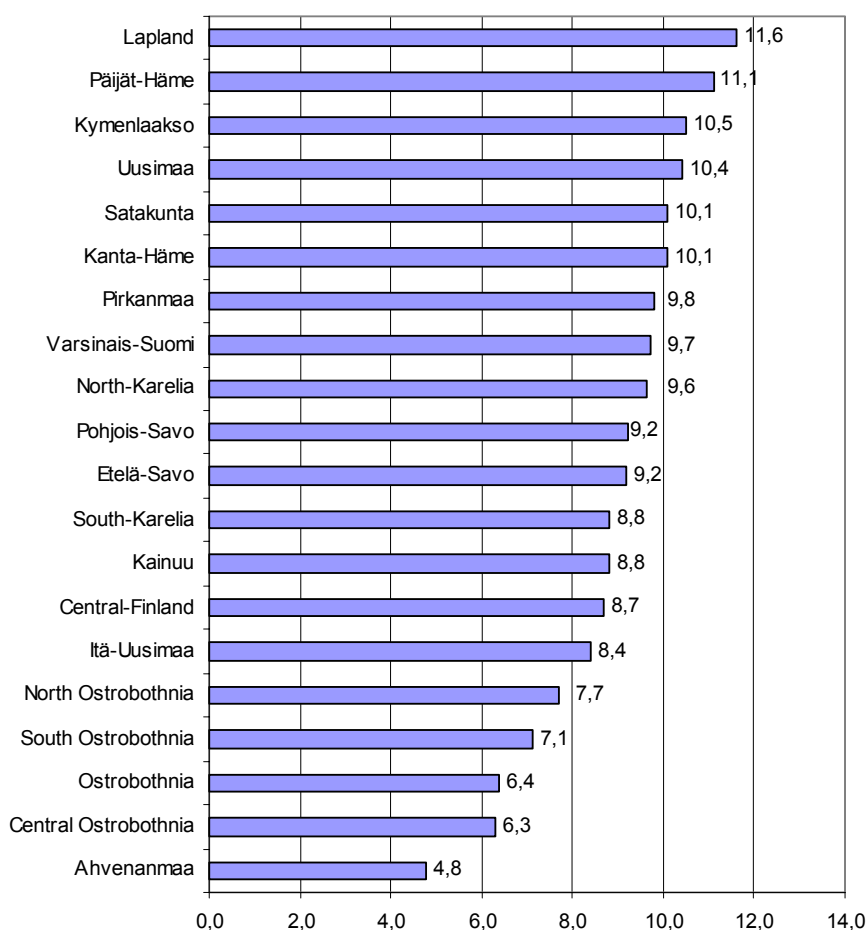
In 2004, the **paternity** of 22 878 children born out of wedlock was established. In nearly all cases, the paternity was established through acknowledgement; only 64 cases involved a court decision. In 2004, Social Welfare Boards confirmed a total of 34 466 **custody agreements**. Of the agreements, 92% concerned joint custody. The mother alone was entrusted with the care of the child in 6.8% and the father alone in 1% of cases.

The information is based on the child maintenance and custody data submitted to STAKES by municipalities concerning the statistical year 2004.

Table 1. Key data on child maintenance and custody 1999–2004

	1999	2000	2001	2002	2003	2004
Children receiving maintenance allowance, Dec 31	108 959	107 962	107 154	106 858	105 898	104 495
Liabile parents with outstanding maintenance payments, Dec 31	63 860	62 941	61 991	61 588	60 891	58 253
Maintenance allowance and recovered maintenance payments paid, EUR total/child	1 323	1 380	1 374	1 443	1 447	1 448

Figure 2. Recipients of child maintenance allowance in the 0–17 age group by region in 2004, %



Legal basis

Provisions concerning the security of child maintenance were reformed in early 1999, when the new Security of Child Maintenance Act (671/1998) and the new regulations on the recovery of child maintenance payments from liable parents for the child took effect. The main purpose of the reform was to make the regulations concerning child maintenance allowance and the recovery of maintenance payments more uniform so as to secure the maintenance of a child as much as possible and to ensure that the child receives maintenance when the need for it is greatest.

The 1999 legislative reform's only effect on the collection of data came about because the maintenance allowances were no longer scaled. At the same time, data collection was reduced concerning the determination and establishment of paternity and the custody and right of access of the child. No changes were made in the content of data collection.

Concepts and definitions

A child is a person under the age of 18.

Maintenance payment is an amount that a liable parent is obliged to pay to participate in the maintenance of the child. The amount is to be specified in a written agreement confirmed by a Social Welfare Board or a court decision.

Maintenance allowance is paid by the municipality so as to substitute maintenance payments if they are missing or to supplement them if they are insufficient to secure the maintenance of the child.

Liable parent is the child's parent who is committed or has been ordered by a court decision to pay maintenance to the child.

Determination and establishment of paternity is the process for establishing a father-child relationship in the case of a child born out of wedlock. Paternity can be established through acknowledgement or through specific court proceedings.

Child custody and access of right refers to a written agreement between the parents. In order to be enforceable, the agreement must be submitted to a Social Welfare Board (or a court) for confirmation. When deciding on child custody and right of access, priority should be given to the best interests and wishes of the child.

Population data are from 31 December 2004.

Enclosures:

Table 2: Child Maintenance and Custody 2000-2004

Table 3: Child maintenance 2004–2004 by municipality and region

Taulukko 3. – Lapsen elatus 2003 – 2004 kunnittain
 Tabell 3. Underhåll av barn 2003 – 2004 kommunvis

Maakunta / kuntaryhmä / kunta Landskap / kommungrupp / kommun	Elatustuki – Underhållsstödet								
	Lapsia elatustuen piirissä 31.12. Barn som omfattas av underhållsstödet 31.12.		Alle 18-v. Under 18-år (1)	Elatusvel- vollisia, joilla suori- tettavana eräntyvää elatusapua	Maksettu korvatta- vaa elatus- tukea	Peritty elatus- tukea elatusvel- lislta	Maksettu lapsille elatustukea ja perittyä elatusapua yhteensä Betalt underhållsstöd för barn och erhållet underhållsbidrag totalt		
	Yhteensä	Totalt						Maksettu elatus- tukea	Peritty lapsille elatus- apuja
	2003	2004	%		1 000 €	1 000 €	1 000 €	1 000 €	€
Koko maa - Hela landet	105 898	104 495	9,4	58 253	95 203	61 610	141 767	9 590	1 448
Kaupunkimaiset kunnat - Urbana kommuner	72 250	71 467	10,8	40 871	66 681	41 799	97 382	6 904	1 459
Taajaan asutut kunnat - Tätortskommuner	16 512	16 257	7,8	8 915	14 503	10 044	21 943	1 424	1 437
Maaseutumaiset kunnat - Landsbygdskommuner	17 136	16 771	7,1	8 467	14 019	9 767	22 442	1 262	1 413
UUSIMAA - NYLAND									
Espoo-Esbo	4 592	4 502	8,2	1 899	3 429	1 933	6 013	452	1 436
Hanko-Hangö	217	220	11,5	100	198	127	297	18	1 432
Helsinki-Helsingfors	12 500	12 306	12,6	6 309	11 564	6 096	17 040	1 180	1 481
Hyvinkää-Hyvinge	927	895	9,2	450	872	527	1 242	91	1 489
Järvenpää-Träskända	876	867	9,6	497	921	642	1 209	120	1 533
Kauniainen-Grankulla	64	58	2,7	39	62	31	88	8	1 655
Kerava-Kervo	789	802	11,5	430	810	453	1 122	109	1 535
Lohja-Lojo	951	902	10,7	496	841	534	1 278	77	1 502
Tuusula-Tusby	718	715	7,6	565	782	448	986	105	1 526
Vantaa-Vanda	4 955	5 341	12,3	3 106	4 317	2 537	6 671	501	1 343
Kaupunkimaiset kunnat - Urbana kommuner	26 589	26 608	10,9	13 891	23 796	13 328	35 946	2 661	1 451
Karjaa-Karis	196	213	10,9	114	185	121	298	17	1 479
Karkkila-Högfors	196	202	10,9	100	190	131	264	25	1 431
Kirkkonummi-Kyrkslätt	612	574	6,4	288	486	313	787	50	1 458
Mäntsälä	345	367	7,6	189	339	223	503	40	1 480
Nurmijärvi	656	683	6,4	409	672	462	946	112	1 549
Tammisaari-Ekenäs	260	256	8,7	125	195	151	346	33	1 480
Vihti-Vichtis	556	555	8,4	291	508	428	738	55	1 429
Taajaan asutut kunnat - Tätortskommuner	2 821	2 850	7,6	1 516	2 575	1 829	3 882	332	1 479
Inkoo-Ingå	87	83	7,2	41	92	64	125	7	1 590
Karjalohja-Karislojo	46	42	11,8	21	39	19	62	2	1 524
Nummi-Pusula	106	102	7,6	47	99	67	152	8	1 569
Pohja-Pojo	121	97	9,2	46	88	73	135	10	1 495
Pornainen-Borgnäs	89	85	5,8	47	99	60	119	10	1 518
Sammatti	20	13	4,9	7	15	18	25	2	2 077
Siuntio-Sjundeå	76	70	5,1	29	59	30	95	4	1 414
Maaseutumaiset kunnat - Landsbygdskommuner	545	492	7,0	238	491	331	713	43	1 537
Koko maakunta - Hela landskapet	29 955	29 950	10,4	15 645	26 862	15 488	40 541	3 036	1 455

Elatustuki – Underhållsstödet

	Lapsia elatustuen piirissä 31.12.		Alle 18-v. Under 18-år (1)	Elatusvelvollisia, joilla suoritettavana erääntyvää elatusapua	Maksettu korvattava elatus-tukea	Peritty elatusvelvo-lisilta	Maksettu lapsille elatustukea ja perittyä elatusapua yhteensä		
	Barn som omfattas av underhållsstödet 31.12.						Betalt underhållsstöd för barn och erhållet underhållsbidrag totalt		
Yhteensä	2003	2004	%				Maksettu elatustukea	Peritty lapsille elatusapuja	Yhteensä euroa/lapsi
Totalt					1 000 €	1 000 €	Betalt underhållsstöd	Underhålls-bidrag erhållet för barnen	Totalt euro/barn

ITÄ-UUSIMAA - ÖSTRA NYLAND

Loviisa-Lovisa	192	192	14,4	98	162	92	254	9	1 370
Porvoo-Borgå	1 054	1 035	9,5	629	1 035	563	1 412	104	1 465
Kaupunkimaiset kunnat - Urbana kommuner	1 246	1 227	10,0	727	1 197	655	1 666	113	1 450
Sipoo-Sibbo	229	216	4,3	116	220	140	308	47	1 644
Taajaan asutut kunnat - Tätortskommuner	229	216	4,3	116	220	140	308	47	1 644
Askola	79	81	7,1	35	67	51	113	8	1 494
Lapinjärvi-Lappträsk	60	65	10,4	27	45	25	83	4	1 338
Liljendal	34	29	8,7	14	29	10	48	1	1 690
Myrskylä-Mörskom	40	40	8,9	20	40	15	56	4	1 500
Pernaja-Pernå	57	65	7,3	37	57	45	77	4	1 246
Pukkila	38	52	10,4	17	39	20	64	2	1 269
Ruotsinpyhtää-Strömfors	55	56	10,3	24	38	16	75	4	1 411
Maaseutumaiset kunnat - Landsbygdskommuner	363	388	8,7	174	315	182	516	27	1 399
Koko maakunta - Hela landskapet	1 838	1 831	8,4	1 017	1 732	977	2 490	187	1 462

VARSINAIS-SUOMI - EGENTLIGA FINLAND

Kaarina-St Karins	440	436	8,3	269	430	265	629	62	1 585
Loimaa	136	127	9,4	90	108	49	171	11	1 433
Naantali-Nädendal	319	315	10,1	183	345	195	451	40	1 559
Raisio-Reso	497	456	8,5	215	483	375	642	48	1 513
Salo	410	423	8,6	293	320	210	534	36	1 348
Turku-Åbo	4 125	4 068	13,9	2 292	3 949	2 521	5 681	359	1 485
Kaupunkimaiset kunnat - Urbana kommuner	5 927	5 825	11,8	3 342	5 635	3 615	8 108	556	1 487
Halikko	188	163	7,4	89	157	100	241	7	1 521
Laitila	143	143	8,1	70	102	78	178	9	1 308
Lieto-Lundo	207	200	5,0	109	219	133	274	32	1 530
Mynämäki	124	127	8,8	62	129	92	175	7	1 433
Paimio-Pemar	212	213	9,4	144	206	149	277	26	1 423
Parainen-Pargas	161	150	5,6	79	145	69	212	20	1 547
Piikkiö-Pikis	118	125	7,3	59	112	75	161	13	1 392
Uusikaupunki-Nystad	372	359	11,2	233	296	212	468	29	1 384
Taajaan asutut kunnat - Tätortskommuner	1 525	1 480	7,7	845	1 366	908	1 986	143	1 439
Alastaro	43	41	7,1	21	38	29	53	3	1 366
Askainen-Villnäs	16	13	7,3	5	7	5	16	0	1 231
Aura	78	84	9,0	51	66	33	102	9	1 321
Dragsfjärd	43	45	8,1	27	31	22	61	4	1 444
Houtskari-Houtskär	7	9	7,6	1	3	1	11	0	1 222
Iniö	3	2	5,7	1	0	0	3	0	1 500
Karinainen	50	60	9,0	21	46	24	69	3	1 200
Kemiö-Kimito	32	33	4,9	18	30	31	42	4	1 394
Kiikala	23	16	4,3	10	17	15	26	4	1 875

Elatustuki – Underhållsstödet

	Lapsia elatustuen piirissä 31.12.		Elatusvelvollisia, joilla suoritettavana erääntyvää elatusapua	Maksettu korvattava elatus-tukea	Peritty elatustukea elatusvelvol-lisilta	Maksettu lapsille elatustukea ja peritty elatusapua yhteensä			
	Barn som omfattas av underhållsstödet 31.12.					Betalt underhållsstöd för barn och erhållet underhållsbidrag totalt			
Yhteensä	Alle 18-v. Under 18-år (1		Underhålls-skyldiga, som har underhålls-bidrag som förfallit till betalning	Underhålls-stöd som skall ersättas	Indrivits underhålls-stöd av underhålls-skyldiga	Maksettu elatustukea	Peritty lapsille elatusapuja	Yhteensä euroa/lapsi	
Totalt	2003	2004				%	1 000 €	1 000 €	Betalt under-hållsstöd
	2003	2004	%	1 000 €	1 000 €	1 000 €	1 000 €	€	
Kisko	28	19	5,5	9	16	5	30	0	1 579
Korppoo-Korpo	12	8	5,0	2	6	3	12	0	1 500
Koski TI	41	36	7,5	15	30	24	53	2	1 528
Kustavi-Gustavs	17	19	13,1	3	10	7	20	2	1 158
Kuusjoki	32	33	9,0	15	33	18	49	1	1 515
Lemu	17	22	4,9	14	25	21	29	4	1 500
Loimaan kunta	74	81	6,4	31	55	60	99	4	1 272
Marttila	37	29	7,2	18	31	22	41	3	1 517
Masku	73	78	5,0	42	71	36	97	9	1 359
Mellilä	19	20	7,6	9	13	9	25	1	1 300
Merimasku	17	16	4,0	7	13	7	22	1	1 438
Mietoinen	13	15	3,7	8	9	6	17	1	1 200
Muurla	15	16	5,0	8	11	4	16	1	1 063
Nauvo-Nagu	15	8	3,0	8	9	3	13	0	1 625
Nousiainen-Nousis	48	52	4,5	38	53	35	67	7	1 423
Oripää	16	21	7,5	14	19	10	25	0	1 190
Perniö-Björnå	83	89	7,5	45	68	46	115	10	1 404
Pertteli	48	60	6,4	30	49	31	75	4	1 317
Pyhäranta	35	31	6,3	16	25	18	39	1	1 290
Pöytyä	47	57	6,8	39	40	30	71	2	1 281
Rusko	36	48	4,5	26	47	26	59	9	1 417
Rymättylä-Rimito	34	31	7,1	12	20	25	35	2	1 194
Sauvo-Sagu	55	55	8,3	32	54	15	74	2	1 382
Somero	163	153	8,2	80	132	105	202	8	1 373
Suomusjärvi	23	12	4,8	7	15	7	22	1	1 917
Särkisalo-Finby	10	12	10,6	3	5	2	15	3	1 500
Taivassalo-Tövsala	34	31	9,6	15	29	15	44	0	1 419
Tarvasjoki	32	33	6,6	23	41	16	46	2	1 455
Vahto	28	31	5,8	15	32	12	42	2	1 419
Vehmaa	48	49	9,6	19	38	18	63	2	1 327
Velkua	2	8	20,5	1	3	11	5	0	625
Västernfjärd	8	9	5,4	5	8	1	12	0	1 333
Yläne	46	39	9,6	17	43	19	57	2	1 513
Maaseutumaiset kunnat - Landsbygdskommuner	1 501	1 524	6,7	781	1 291	827	1 974	113	1 369
Koko maakunta - Hela landskapet	8 953	8 829	9,7	4 968	8 292	5 350	12 068	812	1 459

Elatustuki – Underhållsstödet

Lapsia elatustuen piirissä 31.12. Barn som omfattas av underhållsstödet 31.12.	Elatustuki – Underhållsstödet			Maksettu korvatta- vaa elatus- tukea	Peritty elatusvel- volisilta	Maksettu lapsille elatustukea ja perittyä elatusapua yhteensä Betalt underhållsstöd för barn och erhållet underhållsbidrag totalt			
	Yhteensä	Alle 18-v. Under 18-år (1	%			Underhålls- vel- vollisia, joilla suori- tettavana eräntyvää elatusapua	Underhålls- stöd som skall ersättas	Indrivits underhålls- stöd av underhålls- skyldiga	Maksettu elatus- tukea
Totalt	2003	2004	%		1 000 €	1 000 €	1 000 €	1 000 €	€

SATAKUNTA

Harjavalta	206	217	14,8	114	185	117	290	11	1 387
Pori-Björneborg	1 899	1 891	13,1	1 276	2 040	1 261	2 679	204	1 525
Rauma-Raumo	799	731	10,6	402	730	552	1 067	79	1 568
Ulvila-Ulvsby	235	225	7,9	120	213	160	300	16	1 404
Kaupunkimaiset kunnat - Urbana kommuner	3 139	3 064	11,9	1 912	3 168	2 090	4 336	310	1 516
Eura	140	143	7,1	81	106	58	182	11	1 350
Huittinen	143	146	8,2	65	115	67	190	15	1 404
Kankaanpää	267	241	9,2	158	214	162	348	19	1 523
Kokemäki-Kumo	149	140	8,7	86	115	98	197	14	1 507
Nakkila	162	144	11,3	68	118	67	198	8	1 431
Noormarkku-Norrmark	105	96	6,5	64	120	77	153	7	1 667
Taajaan asutut kunnat - Tätortskommuner	966	910	8,4	522	788	529	1 268	74	1 475
Eurajoki-Euraäminne	101	98	7,6	45	85	52	139	14	1 561
Honkajoki	31	28	7,5	7	10	9	36	1	1 321
Jämijärvi	29	27	5,4	25	28	11	41	4	1 667
Karvia	36	34	6,7	13	29	24	48	2	1 471
Kiikoinen	23	17	6,1	12	13	11	26	1	1 588
Kiukainen	53	46	6,7	24	38	34	68	5	1 587
Kodisjoki	12	6	5,4	3	6	3	10	5	2 500
Kullaa	27	23	6,9	16	20	17	31	2	1 435
Köyliö-Kjulö	43	46	7,4	21	39	32	54	2	1 217
Lappi	46	41	5,7	25	41	32	64	4	1 659
Lavia	36	32	8,2	26	28	24	42	2	1 375
Luvia	62	56	7,5	32	75	37	89	5	1 679
Merikarvia-Sastmola	70	73	10,4	36	62	45	92	4	1 315
Pomarkku-Pämark	45	44	8,7	28	52	34	65	8	1 659
Punkalaidun	51	55	8,4	28	40	33	69	6	1 364
Siikainen	19	24	7,5	14	21	27	29	1	1 250
Säkylä	68	61	6,1	32	59	37	88	4	1 508
Vampula	20	17	4,6	11	18	16	28	2	1 765
Maaseutumaiset kunnat - Landsbygdskommuner	772	728	7,2	398	664	478	1 019	72	1 499
Koko maakunta - Hela landskapet	4 877	4 702	10,1	2 832	4 620	3 097	6 623	456	1 506

KANTA-HÄME - EGENTLIGA TAVASTLAND

Forssa	370	360	11,0	235	335	172	489	25	1 428
Hämeenlinna-Tavastehus	1 065	1 040	11,0	451	807	487	1 400	70	1 413
Riihimäki	740	698	12,3	319	546	337	951	76	1 471
Kaupunkimaiset kunnat - Urbana kommuner	2 175	2 098	11,4	1 005	1 688	996	2 840	171	1 435
Hattula	168	160	7,4	71	139	100	213	16	1 431
Janakkala	389	418	11,7	188	310	218	529	21	1 316
Taajaan asutut kunnat - Tätortskommuner	557	578	10,1	259	449	318	742	37	1 348

Elatustuki – Underhållsstödet

	Lapsia elatustuen piirissä 31.12. Barn som omfattas av underhållsstödet 31.12.		Alle 18-v. Under 18-år (1)	Elatusvelvollisia, joilla suoritettavana erääntyvää elatusapua Underhållsskyldiga, som har underhållsbidrag som förfallit till betalning	Maksettu korvattava elatus-tukea Underhållsstöd som skall ersättas	Peritty elatustukea elatusvelvol-lisilta Indrivits underhålls-stöd av underhålls-skyldiga	Maksettu lapsille elatustukea ja perittyä elatusapua yhteensä Betalt underhållsstöd för barn och erhållet underhållsbidrag totalt		
	2003	2004					%	1 000 €	1 000 €
Hauho	44	46	6,1	22	38	24	60	2	1 348
Hausjärvi	145	150	7,5	76	136	97	197	19	1 440
Humppila	56	56	10,7	27	45	29	78	3	1 446
Jokioinen-Jockis	135	130	9,3	53	95	53	161	11	1 323
Kalvola	81	67	9,4	34	63	44	96	2	1 463
Lammi	106	99	8,6	50	105	61	142	11	1 545
Loppi	107	113	6,2	61	101	65	141	9	1 327
Renko	46	43	8,2	16	30	23	56	3	1 372
Tammela	82	93	6,3	41	72	57	120	11	1 409
Tuulos	20	28	8,6	19	26	16	36	3	1 393
Ypäjä	59	68	12,0	41	57	38	83	5	1 294
Maaseutumaiset kunnat - Landsbygdskommuner	881	893	7,9	440	768	507	1 170	79	1 399
Koko maakunta - Hela landskapet	3 613	3 569	10,1	1 704	2 905	1 821	4 752	287	1 412

PIRKANMAA - BIRKALAND

Kangasala	407	391	6,8	227	413	267	537	30	1 450
Mänttä	132	114	9,9	63	109	81	164	8	1 509
Nokia	513	490	7,5	319	417	239	642	27	1 365
Pirkkala-Birkala	258	262	6,8	174	223	174	354	25	1 447
Tampere-Tammerfors	4 431	4 463	12,3	2 818	4 144	2 899	6 081	539	1 483
Toijala	205	194	11,2	85	162	130	264	12	1 423
Valkeakoski	436	431	11,0	223	410	301	592	33	1 450
Viiala	149	144	11,4	73	125	94	198	13	1 465
Ylöjärvi	352	365	6,0	245	349	291	483	41	1 436
Kaupunkimaiset kunnat - Urbana kommuner	6 883	6 854	10,3	4 227	6 352	4 476	9 315	728	1 465
Hämeenkyrö-Tavastkyrö	159	145	6,5	100	128	88	201	11	1 462
Lempäälä	326	290	6,2	147	255	159	401	29	1 483
Orivesi	208	206	11,0	108	198	152	268	17	1 383
Parkano	116	114	7,9	56	111	81	160	8	1 474
Vammala	318	329	10,3	151	262	204	431	28	1 395
Taajaan asutut kunnat - Tätortskommuner	1 127	1 084	8,1	562	954	684	1 461	93	1 434
Ikaalinen-Ikalis	106	97	6,7	45	81	62	139	4	1 474
Juupajoki	38	46	9,4	17	30	14	55	2	1 239
Kihniö	33	33	7,5	10	15	15	43	0	1 303
Kuhmalhti	6	9	4,0	4	6	2	10	1	1 222
Kuru	56	56	9,9	27	42	34	78	1	1 411
Kylmäkoski	49	54	9,3	33	45	36	70	5	1 389
Luopioinen	37	46	10,2	26	44	22	56	3	1 283
Längelmäki	26	26	9,3	15	20	13	35	2	1 423
Mouhijärvi	52	52	7,4	22	27	19	65	7	1 385
Pälkäne	74	80	8,1	43	84	73	109	8	1 463
Ruovesi	78	76	7,5	36	75	46	103	5	1 421
Sahalahti	60	56	10,4	31	62	47	83	4	1 554
Suodenniemi	23	20	7,4	10	15	14	25	4	1 450
Urjala	129	122	12,0	40	52	39	148	11	1 303

Elatustuki – Underhållsstödet

	Lapsia elatustuen piirissä 31.12.		Alle 18-v. Under 18-år (1)	Elatusvelvollisia, joilla suoritettavana erääntyvä elatusapua	Maksettu korvattava elatus-tukea	Peritty elatustukea elatusvelvolisilta	Maksettu lapsille elatustukea ja perittyä elatusapua yhteensä		
	Betalt underhållsstöd för barn och erhållet underhållsbidrag totalt								
	2003	2004	%		1 000 €	1 000 €	1 000 €	1 000 €	€
Vesilahti	76	63	6,3	33	52	49	93	3	1 524
Viljakkala	27	31	7,0	27	30	22	42	7	1 581
Vilppula	98	103	10,2	67	80	71	127	10	1 330
Virrat-Virtois	121	116	8,1	62	113	96	157	8	1 422
Äetsä	119	123	11,9	54	96	83	153	17	1 382
Maaseutumaiset kunnat - Landsbygdskommuner	1 208	1 209	8,7	602	969	757	1 591	102	1 400
Koko maakunta - Hela landskapet	9 218	9 147	9,8	5 391	8 275	5 917	12 367	923	1 453
PÄIJÄT-HÄME - PÄIJÄNNE-TAVASTLAND									
Heinola	481	471	12,0	248	463	374	644	65	1 505
Lahti-Lahtis	2 393	2 313	12,5	1 400	2 431	1 603	3 237	296	1 527
Kaupunkimaiset kunnat - Urbana kommuner	2 874	2 784	12,4	1 648	2 894	1 977	3 881	361	1 524
Hollola	421	438	8,5	233	391	300	586	69	1 495
Nastola	358	356	10,4	196	339	232	486	24	1 433
Orimattila	343	349	10,5	174	333	201	479	38	1 481
Taajaan asutut kunnat - Tätortskommuner	1 122	1 143	9,6	603	1 063	733	1 551	131	1 472
Artjärvi-Artsjö	41	39	13,4	21	41	22	57	5	1 590
Asikkala	153	138	8,2	57	97	77	188	13	1 457
Hartola	71	74	10,4	36	71	34	96	6	1 378
Hämeenkoski	15	15	3,3	8	12	10	21	1	1 467
Kärkölä	136	134	12,1	59	124	60	177	5	1 358
Padasjoki	77	67	10,2	26	50	33	91	7	1 463
Sysmä	60	65	7,7	31	54	49	80	10	1 385
Maaseutumaiset kunnat - Landsbygdskommuner	553	532	9,3	238	449	285	710	47	1 423
Koko maakunta - Hela landskapet	4 549	4 459	11,1	2 489	4 406	2 995	6 142	539	1 498
KYMENLAAKSO - KYMMENEDALEN									
Hamina-Fredrikshamn	335	325	7,8	210	279	203	433	36	1 443
Kotka	1 326	1 375	13,3	692	1 102	766	1 776	184	1 425
Kouvola	630	606	11,3	397	583	406	842	53	1 477
Kuusankoski	459	462	11,4	302	392	269	626	36	1 433
Kaupunkimaiset kunnat - Urbana kommuner	2 750	2 768	11,6	1 601	2 356	1 644	3 677	309	1 440
Anjalankoski	300	325	9,4	242	256	161	419	31	1 385
Elimäki	150	139	7,3	72	127	81	199	18	1 561
Valkeala	230	252	9,5	110	200	133	319	20	1 345
Taajaan asutut kunnat - Tätortskommuner	680	716	8,9	424	583	375	937	69	1 405
Iitti	119	125	8,7	81	112	61	158	8	1 328
Jaala	21	23	6,4	8	13	5	26	1	1 174
Miehikkälä	34	23	5,3	12	14	13	35	1	1 565
Pyhtää-Pyttis	90	88	7,9	42	67	38	123	14	1 557
Virolahti	50	47	6,9	23	39	23	67	9	1 617

Elatustuki – Underhållsstödet

	Lapsia elatustuen piirissä 31.12.		Alle 18-v. Under 18-år (1)	Elatusvelvollisia, joilla suoritettavana erääntyvää elatusapua	Maksettu korvattava elatus-tukea	Peritty elatustukea elatusvelvol-lisilta	Maksettu lapsille elatustukea ja peritty elatusapua yhteensä		
	Barn som omfattas av underhållsstödet 31.12.						Betalt underhållsstöd för barn och erhållet underhållsbidrag totalt		
Yhteensä	2003	2004	%				Maksettu elatustukea	Peritty lapsille elatusapuja	Yhteensä euroa/lapsi
Totalt					1 000 €	1 000 €	Betalt underhållsstöd	Underhålls-bidrag erhållet för barnen	Totalt euro/barn
Maaseutumaiset kunnat - Landsbygdskommuner	314	306	7,6	166	245	140	409	33	1 444
Koko maakunta - Hela landskapet	3 744	3 790	10,5	2 191	3 184	2 159	5 023	411	1 434
ETELÄ-KARJALA - SÖDRA KARELEN									
Imatra	531	536	9,9	351	386	273	678	43	1 345
Lappeenranta-Villmanstrand	1 141	1 114	9,8	712	922	622	1 488	68	1 397
Kaupunkimaiset kunnat - Urbana kommuner	1 672	1 650	9,8	1 063	1 308	895	2 166	111	1 380
Joutseno	170	158	7,4	65	103	72	202	14	1 367
Taajaan asutut kunnat - Tätortskommuner	170	158	7,4	65	103	72	202	14	1 367
Lemi	52	49	7,1	15	25	25	63	1	1 306
Luumäki	55	61	6,2	32	59	38	81	4	1 393
Parikkala	59	58	8,1	22	45	43	76	6	1 414
Rautjärvi	66	65	8,5	35	61	62	91	11	1 569
Ruokolahti	86	70	6,5	38	74	58	109	9	1 686
Saari	7	6	2,8	3	4	4	7	0	1 167
Savitaipale	34	39	5,1	18	35	27	54	6	1 538
Suomenniemi	22	19	13,9	9	19	8	27	8	1 842
Taipalsaari	77	77	6,5	41	82	46	107	5	1 455
Uukuniemi	12	11	12,0	8	15	6	19	3	2 000
Ylämaa	12	9	3,9	5	12	0	16	0	1 778
Maaseutumaiset kunnat - Landsbygdskommuner	482	464	6,8	226	431	317	650	53	1 515
Koko maakunta - Hela landskapet	2 324	2 272	8,8	1 354	1 842	1 284	3 018	178	1 407
ETELÄ-SAVO - SÖDRA SAVOLAX									
Mikkeli-St Michel	888	839	9,0	557	877	615	1 181	53	1 471
Pieksämäki	327	325	14,7	149	267	132	415	17	1 329
Savonlinna-Nyslott	600	564	11,1	377	527	379	770	77	1 502
Kaupunkimaiset kunnat - Urbana kommuner	1 815	1 728	10,4	1 083	1 671	1 126	2 366	147	1 454
Mäntyharju	151	146	11,7	80	138	93	208	13	1 514
Taajaan asutut kunnat - Tätortskommuner	151	146	11,7	80	138	93	208	13	1 514
Enonkoski	20	21	6,6	10	20	8	26	0	1 238
Haukivuori	22	17	4,2	10	18	16	28	3	1 824
Heinävesi	61	50	6,4	24	43	30	70	4	1 480
Hirvensalmi	30	28	6,2	21	24	10	39	1	1 429
Joroinen-Jorois	69	72	6,3	31	47	32	91	6	1 347
Juva	109	95	7,1	37	76	49	132	4	1 432
Kangasniemi	101	96	8,3	41	81	51	129	8	1 427
Kerimäki	75	73	6,2	51	72	45	99	9	1 479
Pertunmaa	40	31	8,3	21	31	23	48	12	1 935
Pieksänmaa	122	117	6,5	73	107	55	160	8	1 436
Punkaharju	69	60	8,1	29	78	44	89	3	1 533

Elatustuki – Underhållsstödet

	Lapsia elatustuen piirissä 31.12.		Alle 18-v. Under 18-år (1)	Elatusvelvollisia, joilla suoritettavana erääntyvää elatusapua	Maksettu korvattava elatus-tukea	Peritty elatustukea elatusvelvol-lisilta	Maksettu lapsille elatustukea ja perittyä elatusapua yhteensä		
	Barn som omfattas av underhållsstödet 31.12.						Betalt underhållsstöd för barn och erhållet underhållsbidrag totalt		
Yhteensä	Totalt						Maksettu elatustukea	Peritty lapsille elatusapuja	Yhteensä euroa/lapsi
	2003	2004	%		1 000 €	1 000 €	1 000 €	1 000 €	€
Puumala	21	27	5,4	12	17	14	33	6	1 444
Rantasalmi	82	87	10,4	49	73	45	115	1	1 333
Ristiina	98	99	9,7	76	98	88	132	7	1 404
Savonranta	17	15	7,5	4	9	2	23	0	1 533
Sulkava	40	46	8,0	23	52	16	62	3	1 413
Maaseutumaiset kunnat - Landsbygdskommuner	976	934	7,3	512	846	528	1 276	75	1 446
Koko maakunta - Hela landskapet	2 942	2 808	9,2	1 675	2 655	1 747	3 850	235	1 455
POHJOIS-SAVO - NORRA SAVOLAX									
Isalmi-Idensalmi	455	464	10,1	299	418	300	629	23	1 405
Kuopio	2 084	2 049	11,4	1 265	2 209	1 297	2 851	267	1 522
Varkaus	386	387	8,7	215	346	245	482	43	1 357
Kaupunkimaiset kunnat - Urbana kommuner	2 925	2 900	10,7	1 779	2 973	1 842	3 962	333	1 481
Siilinjärvi	327	320	6,0	158	286	171	405	30	1 359
Suonenjoki	149	144	9,6	81	140	92	202	9	1 465
Taajaan asutut kunnat - Tätortskommuner	476	464	6,8	239	426	263	607	39	1 392
Juankoski	101	105	9,7	45	74	41	129	2	1 248
Kaavi	76	65	9,1	51	35	24	90	1	1 400
Kangaslampi	21	20	6,2	14	18	12	28	1	1 450
Karttula	70	60	6,9	29	54	34	87	7	1 567
Keitele	51	54	10,2	22	29	24	67	6	1 352
Kiuruvesi	145	159	7,8	101	129	73	197	11	1 308
Lapinlahti	115	111	6,7	52	87	70	143	10	1 378
Leppävirta	217	196	8,6	91	200	110	281	8	1 474
Maaninka	59	61	7,4	32	59	41	85	7	1 508
Nilsjä	85	71	5,8	38	76	64	102	3	1 479
Pielavesi	78	72	6,5	33	57	35	97	3	1 389
Rautalampi	57	51	7,7	35	37	27	72	1	1 431
Rautavaara	29	35	10,4	10	17	16	41	1	1 200
Sonkajärvi	53	59	6,2	23	38	32	69	5	1 254
Tervo	43	41	12,2	32	46	27	56	3	1 439
Tuusniemi	38	38	7,5	20	28	16	46	3	1 289
Varpaisjärvi	42	34	5,6	24	45	28	54	2	1 647
Vehmersalmi	22	25	6,9	17	19	11	30	1	1 240
Vesanto	56	58	12,3	28	50	24	80	3	1 431
Vierämä	55	59	6,6	28	47	40	77	5	1 390
Maaseutumaiset kunnat - Landsbygdskommuner	1 413	1 374	7,7	725	1 145	749	1 831	83	1 393
Koko maakunta - Hela landskapet	4 814	4 738	9,2	2 743	4 544	2 854	6 400	455	1 447

Elatustuki – Underhållsstödet

	Lapsia elatustuen piirissä 31.12.		Alle 18-v. Under 18-år (1)	Elatusvelvollisia, joilla suoritettavana erääntyvää elatusapua	Maksettu korvattava elatus-tukea	Peritty elatusvelvo-lisilta	Maksettu lapsille elatustukea ja perittyä elatusapua yhteensä		
	Betalt underhållsstöd för barn och erhållet underhållsbidrag totalt						Maksettu elatustukea	Peritty lapsille elatusapuja	Yhteensä euroa/lapsi
	2003	2004	%		1 000 €	1 000 €	1 000 €	1 000 €	€
POHJOIS-KARJALA - NORRA KARELEN									
Joensuu	1 265	1 259	12,5	792	1 309	954	1 738	93	1 454
Kaupunkimaiset kunnat - Urbana kommuner	1 265	1 259	12,5	792	1 309	954	1 738	93	1 454
Lieksa	239	224	9,1	142	153	132	305	14	1 424
Nurmes	178	160	9,2	78	144	111	228	4	1 450
Outokumpu	182	175	12,0	95	184	116	255	13	1 531
Taajaan asutut kunnat - Tätortskommuner	599	559	9,9	315	481	359	788	31	1 465
Eno	125	128	9,7	60	86	90	169	5	1 359
Ilomantsi-Ilomants	96	105	9,6	51	77	57	119	7	1 200
Juuka	113	97	8,5	58	109	89	141	12	1 577
Kesälahti	60	54	10,3	24	39	19	67	2	1 278
Kiihtelysvaara	54	62	8,8	41	61	27	79	2	1 306
Kitee	161	151	7,9	72	141	96	221	17	1 576
Kontiolahti	192	174	5,1	86	161	112	257	13	1 552
Liperi	273	285	10,1	120	171	178	343	21	1 277
Polvijärvi	100	94	9,2	37	68	50	125	3	1 362
Pyhäselkä	132	131	6,0	55	101	67	182	6	1 435
Rääkkylä	45	35	6,8	23	42	16	57	3	1 714
Tohmajärvi	87	94	9,6	45	76	56	129	4	1 415
Tuupovaara	42	37	10,3	24	26	6	55	0	1 486
Valtimo	28	27	5,2	13	23	24	39	2	1 519
Värtsilä	7	10	9,0	6	5	3	9	0	900
Maaseutumaiset kunnat - Landsbygdskommuner	1 515	1 484	8,0	715	1 186	890	1 992	97	1 408
Koko maakunta - Hela landskapet	3 379	3 302	9,6	1 822	2 976	2 203	4 518	221	1 435
KESKI-SUOMI - MELLERSTA FINLAND									
Jyväskylä	1 727	1 743	11,5	1 081	1 985	1 132	2 400	137	1 456
Jyväskylän mlk-Jyväskylä lk	647	597	6,7	399	640	428	846	51	1 503
Suolahti	100	91	8,7	57	109	60	132	7	1 527
Kaupunkimaiset kunnat - Urbana kommuner	2 474	2 431	9,7	1 537	2 734	1 620	3 378	195	1 470
Jämsä	244	240	7,6	150	234	135	309	14	1 346
Jämsänkoski	157	165	10,3	83	161	105	222	17	1 448
Keuruu	215	196	9,0	108	178	151	276	13	1 474
Laukaa	358	326	7,3	172	372	243	486	34	1 595
Muurame	189	148	6,1	138	185	112	219	11	1 554
Äänekoski	315	308	9,8	160	291	220	424	25	1 458
Taajaan asutut kunnat - Tätortskommuner	1 478	1 383	8,2	811	1 421	966	1 936	114	1 482
Hankasalmi	86	76	7,0	36	71	56	108	7	1 513
Joutsa	59	52	7,6	26	47	53	72	6	1 500
Kannonkoski	28	29	9,2	20	27	26	42	1	1 483
Karstula	64	66	6,9	33	54	44	87	4	1 379
Kinnula	27	29	6,6	15	23	17	30	0	1 034

Elatustuki – Underhållsstödet

	Lapsia elatustuen piirissä 31.12.		Alle 18-v. Under 18-år (1)	Elatusvelvollisia, joilla suoritettavana erääntyvää elatusapua	Maksettu korvattava elatus-tukea	Peritty elatusvelvo-lisilta	Maksettu lapsille elatustukea ja perittyä elatusapua yhteensä		
	Barn som omfattas av underhållsstödet 31.12.						Betalt underhållsstöd för barn och erhållet underhållsbidrag totalt		
Yhteensä							Maksettu elatustukea	Peritty lapsille elatusapuja	Yhteensä euroa/lapsi
Totalt							Betalt underhållsstöd	Underhålls-bidrag erhållet för barnen	Totalt euro/barn
	2003	2004	%		1 000 €	1 000 €	1 000 €	1 000 €	€
Kivijärvi	8	7	2,1	4	9	11	13	1	2 000
Konnevesi	48	50	8,0	22	49	38	70	5	1 500
Korpilahti	115	102	9,2	63	129	116	149	15	1 608
Kuhmoinen	41	31	7,4	18	42	25	49	1	1 613
Kyyjärvi	35	24	7,0	10	18	14	35	2	1 542
Leivonmäki	9	11	5,7	8	10	7	11	0	1 000
Luhanka	5	5	4,0	3	6	2	7	0	1 400
Multia	26	31	7,7	13	18	11	29	1	968
Petäjävesi	66	70	8,8	36	58	41	86	4	1 286
Pihtipudas	87	92	8,6	28	45	26	113	2	1 250
Pylikönmäki	11	11	5,8	3	3	2	13	0	1 182
Saarijärvi	194	199	9,5	108	205	141	269	21	1 457
Sumiainen	17	11	4,3	5	8	6	12	1	1 182
Toivakka	41	40	7,8	23	53	32	61	3	1 600
Uurainen	39	40	5,3	24	47	31	55	2	1 425
Viitasaari	123	115	7,8	59	112	97	158	14	1 496
Maaseutumaiset kunnat - Landsbygdskommuner	1 129	1 091	7,7	557	1 034	796	1 469	90	1 429
Koko maakunta - Hela landskapet	5 081	4 905	8,7	2 905	5 189	3 382	6 783	399	1 464
ETELÄ-POHJANMAA - SÖDRA ÖSTERBOTTEN									
Seinäjoki	717	720	10,8	429	517	325	911	46	1 329
Kaupunkimaiset kunnat - Urbana kommuner	717	720	10,8	429	517	325	911	46	1 329
Alajärvi	96	99	4,3	60	83	63	132	6	1 394
Ilmajoki	166	171	6,1	87	160	100	225	16	1 409
Kauhajoki	271	274	8,6	170	254	176	360	16	1 372
Kauhava	106	100	5,7	44	66	54	131	4	1 350
Kurikka	237	239	10,3	109	162	118	294	20	1 314
Lapua-Lappo	182	192	6,3	125	191	121	246	18	1 375
Nurmo	240	221	6,8	99	159	85	280	6	1 294
Ähtäri-Etseri	123	125	8,7	56	91	93	157	5	1 296
Taajaan asutut kunnat - Tätortskommuner	1 421	1 421	7,1	750	1 166	810	1 825	91	1 348
Alahärmä	56	61	5,4	35	51	30	84	6	1 475
Alavus	124	142	6,7	62	103	80	166	6	1 211
Evijärvi	22	25	3,9	20	21	21	33	0	1 320
Isojoki-Storå	25	25	4,9	12	22	14	30	2	1 280
Jalasjärvi	147	134	7,4	58	115	91	184	16	1 493
Jurva	66	60	7,4	28	49	33	78	2	1 333
Karijoki-Bötom	19	20	6,1	11	11	4	22	0	1 100
Kortesjärvi	21	22	4,1	5	9	3	31	0	1 409
Kuortane	43	41	5,0	15	26	25	50	1	1 244
Lappajärvi	22	20	2,7	9	17	7	27	2	1 450
Lehtimäki	26	16	4,0	6	16	8	27	2	1 813
Peräseinäjoki	20	25	3,5	15	21	13	33	3	1 440
Soini	18	16	2,5	8	11	8	20	2	1 375
Teuva-Östermark	84	74	5,9	42	65	68	107	11	1 595

Elatustuki – Underhållsstödet

	Lapsia elatustuen piirissä 31.12.		Alle 18-v. Under 18-år (1)	Elatusvelvollisia, joilla suoritettavana erääntyvää elatusapua	Maksettu korvattava elatus-tukea	Peritty elatustukea elatusvelvol-lisilta	Maksettu lapsille elatustukea ja perittyä elatusapua yhteensä		
	Barn som omfattas av underhållsstödet 31.12.						Betalt underhållsstöd för barn och erhållet underhållsbidrag totalt		
Yhteensä							Maksettu elatustukea	Peritty lapsille elatusapuja	Yhteensä euroa/lapsi
Totalt	2003	2004	%		1 000 €	1 000 €	1 000 €	1 000 €	€
Töysä	80	76	9,7	31	64	23	100	4	1 368
Vimpeli	24	25	3,5	7	16	4	35	1	1 440
Ylihärmä	39	37	5,4	17	22	16	41	1	1 135
Ylistaro	85	82	6,6	39	62	31	105	6	1 354
Maaseutumaiset kunnat - Landsbygdskommuner	921	901	5,7	420	701	479	1 173	65	1 374
Koko maakunta - Hela landskapet	3 059	3 042	7,1	1 599	2 384	1 614	3 909	202	1 351
POHJANMAA - ÖSTERBOTTEN									
Kaskinen-Kaskö	23	19	7,3	8	16	14	32	0	1 684
Pietarsaari-Jakobstad	389	353	8,3	172	296	218	495	17	1 450
Vaasa-Vasa	1 165	1 157	10,2	772	1 229	793	1 597	78	1 448
Kaupunkimaiset kunnat - Urbana kommuner	1 577	1 529	9,7	952	1 541	1 025	2 124	95	1 451
Laihia-Laihela	108	106	6,3	52	88	69	130	7	1 292
Mustasaari-Korsholm	195	181	4,4	109	195	141	262	13	1 519
Närpiö-Närpes	62	59	3,4	38	66	36	88	4	1 559
Taajaan asutut kunnat - Tätortskommuner	365	346	4,6	199	349	246	480	24	1 457
Isokyrö	67	76	7,0	44	78	34	103	6	1 434
Korsnäs	12	18	4,3	9	11	6	18	0	1 000
Kristiinankaupunki-Kristinestad	81	75	5,1	34	60	42	106	3	1 453
Kruunupyö-Kronoby	58	55	3,5	28	47	39	73	10	1 509
Luoto-Larsmo	14	13	0,8	4	10	16	18	1	1 462
Maalahti-Malax	48	49	4,5	27	36	38	60	18	1 592
Maksamaa-Maxmo	3	4	1,8	2	3	0	4	0	1 000
Oravainen-Oravais	26	27	5,6	15	30	16	38	2	1 481
Pedersören kunta-Pedersöre	89	88	2,8	59	64	40	122	3	1 420
Uusikaarlepyy-Nykarleby	65	59	3,6	35	38	27	75	2	1 305
Vähäkyrö-Lillkyrö	71	68	6,2	66	49	37	90	4	1 382
Vöyri-Vörå	39	38	4,9	21	27	17	44	2	1 211
Maaseutumaiset kunnat - Landsbygdskommuner	573	570	3,9	344	453	312	751	51	1 407
Koko maakunta - Hela landskapet	2 515	2 445	6,4	1 495	2 343	1 583	3 355	170	1 442
KESKI-POHJANMAA - MELLERSTA ÖSTERBOTTEN									
Kokkola-Karleby	633	658	8,2	378	577	382	852	32	1 343
Kaupunkimaiset kunnat - Urbana kommuner	633	658	8,2	378	577	382	852	32	1 343
Kannus	60	61	3,9	41	80	63	86	8	1 541
Taajaan asutut kunnat - Tätortskommuner	60	61	3,9	41	80	63	86	8	1 541
Halsua	8	11	3,4	3	5	2	11	1	1 091
Himanka	32	33	4,6	26	28	20	45	2	1 424
Kaustinen-Kaustby	76	69	6,7	32	61	45	99	3	1 478
Kälviä-Kelviä	68	57	4,9	32	64	44	83	6	1 561
Lestijärvi	16	17	7,8	5	8	6	21	1	1 294

Elatustuki – Underhållsstödet

	Lapsia elatustuen piirissä 31.12.		Alle 18-v. Under 18-år (1)	Elatusvelvollisia, joilla suoritettavana erääntyvää elatusapua	Maksettu korvattava elatus-tukea	Peritty elatustukea elatusvelvol-lisilta	Maksettu lapsille elatustukea ja perittyä elatusapua yhteensä		
	Betalt underhållsstöd för barn och erhållet underhållsbidrag totalt								
	2003	2004	%		1 000 €	1 000 €	1 000 €	1 000 €	€
Lohtaja-Lochteå	41	40	5,4	19	36	23	53	2	1 375
Perho	17	19	2,2	8	17	7	21	0	1 105
Toholampi	37	37	4,1	35	35	18	56	3	1 595
Ullava	4	4	1,5	4	4	5	5	2	1 750
Veteli-Vetil	42	44	5,7	22	35	28	59	2	1 386
Maaseutumaiset kunnat - Landsbygdskommuner	341	331	4,7	186	293	198	453	22	1 435
Koko maakunta - Hela landskapet	1 034	1 050	6,3	605	950	643	1 391	62	1 384
POHJOIS-POHJANMAA - NORRA ÖSTERBOTTEN									
Haukipudas	403	364	7,1	202	348	247	512	27	1 481
Kempele	368	360	8,4	179	259	184	384	18	1 117
Kiiminki	172	179	4,7	92	153	144	225	10	1 313
Oulunsalo	141	140	4,4	71	131	91	196	10	1 471
Oulu-Uleåborg	2 879	2 911	11,0	1 949	2 992	1 817	4 062	311	1 502
Raahe-Brahestad	351	341	6,5	175	273	196	455	26	1 411
Kaupunkimaiset kunnat - Urbana kommuner	4 314	4 295	8,9	2 668	4 156	2 679	5 834	402	1 452
Haapajärvi	154	136	6,3	48	80	77	183	8	1 404
Haapavesi	139	137	6,5	58	101	77	174	9	1 336
Ii	170	165	8,7	82	145	116	221	7	1 382
Kalajoki	148	133	5,9	64	116	94	181	8	1 421
Kuusamo	310	292	7,1	193	298	182	397	19	1 425
Muhos	161	163	7,1	124	134	90	213	12	1 380
Nivala	192	191	6,5	93	148	109	246	13	1 356
Oulainen	157	162	7,9	74	119	91	223	7	1 420
Ylivieska	207	215	6,5	105	178	128	297	12	1 437
Taajaan asutut kunnat - Tätortskommuner	1 638	1 594	6,9	841	1 319	964	2 135	95	1 399
Alavieska	38	43	5,3	20	29	20	52	2	1 256
Hailuoto-Karlö	20	15	9,2	8	13	11	21	1	1 467
Kestilä	28	28	7,2	11	26	11	37	1	1 357
Kuivaniemi	34	34	7,0	12	22	17	43	0	1 265
Kärsämäki	46	40	5,1	23	35	30	55	3	1 450
Liminka-Limingo	120	122	4,7	66	93	90	149	14	1 336
Lumijoki	31	32	5,6	20	29	23	41	2	1 344
Merijärvi	22	21	5,2	4	8	4	23	0	1 095
Piippola	21	27	8,9	16	15	8	31	1	1 185
Pudasjärvi	207	200	8,7	97	132	77	266	6	1 360
Pulkki	23	17	5,3	12	14	18	19	0	1 118
Pyhäjoki	56	56	6,8	25	38	30	79	2	1 446
Pyhäjärvi	136	123	10,0	57	96	82	181	6	1 520
Pyhäntä	32	28	4,9	16	15	18	37	0	1 321
Rantsila	32	27	5,5	15	12	11	30	0	1 111
Reisjärvi	40	41	5,0	10	18	6	55	0	1 341
Ruukki	44	48	3,9	25	43	27	71	2	1 521
Sievi	65	77	4,5	36	53	36	97	2	1 286
Siikajoki	18	13	3,4	6	8	5	19	0	1 462

Elatustuki – Underhållsstödet

	Lapsia elatustuen piirissä 31.12.		Alle 18-v. Under 18-år (1)	Elatusvelvollisia, joilla suoritettavana erääntyvää elatusapua	Maksettu korvattava elatus-tukea	Peritty elatustukea elatusvelvolisilta	Maksettu lapsille elatustukea ja perittyä elatusapua yhteensä		
	Betalt underhållsstöd för barn och erhållet underhållsbidrag totalt								
	2003	2004	%		1 000 €	1 000 €	1 000 €	1 000 €	€
Taivalkoski	106	103	8,6	29	41	20	129	3	1 282
Tyrnävä	74	89	4,6	33	51	45	98	5	1 157
Utajärvi	44	50	6,5	30	54	38	66	4	1 400
Vihanti	37	43	5,5	15	28	12	55	3	1 349
Yli-li	28	24	3,4	11	19	14	41	0	1 708
Ylikiiminki	75	71	7,7	34	65	42	97	8	1 479
Maaseutumaiset kunnat - Landsbygdskommuner	1 377	1 372	6,0	631	957	695	1 792	65	1 353
Koko maakunta - Hela landskapet	7 329	7 261	7,7	4 140	6 432	4 338	9 761	562	1 422
KAINUU - KAJANALAND									
Kajaani-Kajana	737	710	9,2	371	653	525	962	80	1 468
Kaupunkimaiset kunnat - Urbana kommuner	737	710	9,2	371	653	525	962	80	1 468
Kuhmo	172	169	8,6	88	160	114	229	9	1 408
Taajaan asutut kunnat - Tätortskommuner	172	169	8,6	88	160	114	229	9	1 408
Hyrnsalmi	50	52	8,6	23	53	33	64	1	1 250
Paltamo	86	75	8,6	42	79	54	117	7	1 653
Puolanka	72	67	10,6	40	64	65	98	6	1 552
Ristijärvi	10	7	2,5	3	4	3	10	0	1 429
Sotkamo	167	160	7,2	77	132	119	222	14	1 475
Suomussalmi	183	193	10,6	99	153	130	244	12	1 326
Vaala	82	82	10,2	38	71	51	108	5	1 378
Vuolijoki	35	30	5,1	16	33	19	44	2	1 533
Maaseutumaiset kunnat - Landsbygdskommuner	685	666	8,5	338	589	474	907	47	1 432
Koko maakunta - Hela landskapet	1 594	1 545	8,8	797	1 402	1 113	2 098	136	1 446
LAPPI - LAPPLAND									
Kemi	676	622	14,5	327	497	350	902	27	1 494
Rovaniemi	1 243	1 137	16,2	763	1 046	798	1 576	72	1 449
Tornio-Torneå	512	485	9,4	297	493	417	683	49	1 509
Kaupunkimaiset kunnat - Urbana kommuner	2 431	2 244	13,6	1 387	2 036	1 565	3 161	148	1 475
Kemijärvi	204	194	11,8	129	150	112	254	13	1 376
Keminmaa	197	185	8,5	136	144	113	254	14	1 449
Rovaniemen mlk-Rovaniemi lk	554	600	10,4	374	568	353	804	33	1 395
Taajaan asutut kunnat - Tätortskommuner	955	979	10,2	639	862	578	1 312	60	1 401
Enontekiö-Enontekis	29	26	6,5	18	27	27	40	1	1 577
Inari-Enare	225	199	14,2	117	164	99	281	10	1 462
Kittilä	132	131	11,0	75	125	96	178	11	1 443
Kolari	70	71	9,6	17	34	29	89	3	1 296
Muonio	39	34	6,8	17	28	28	44	7	1 500
Pelkosenniemi	38	34	18,9	23	25	12	45	1	1 353
Pello	77	79	9,3	52	62	46	102	2	1 316

Elatustuki – Underhållsstödet

	Lapsia elatustuen piirissä 31.12.		Alle 18-v. Under 18-år (1)	Elatusvelvollisia, joilla suoritettavana erääntyvää elatusapua	Maksettu korvattava elatus-tukea	Peritty elatustukea elatusvelvol-lisilta	Maksettu lapsille elatustukea ja perittyä elatusapua yhteensä		
	Barn som omfattas av underhållsstödet 31.12.						Betalt underhållsstöd för barn och erhållet underhållsbidrag totalt		
Yhteensä							Maksettu elatustukea	Peritty lapsille elatusapuja	Yhteensä euroa/lapsi
Totalt	2003	2004	%		1 000 €	1 000 €	1 000 €	1 000 €	€
Posio	61	58	7,3	26	38	26	82	3	1 466
Ranua	90	90	6,5	42	83	54	130	3	1 478
Salla	87	71	9,5	40	67	46	108	3	1 563
Savukoski	25	26	10,7	13	21	11	34	0	1 308
Simo	73	65	8,3	26	37	31	88	2	1 385
Sodankylä	259	248	12,7	104	142	97	312	16	1 323
Tervola	62	59	7,0	49	64	69	87	2	1 508
Utsjoki	48	35	14,8	13	25	22	47	2	1 400
Ylitornio-Övertorneå	107	123	11,6	56	96	58	161	5	1 350
Maaseutumaiset kunnat - Landsbygdskommuner	1 422	1 349	10,1	688	1 038	751	1 828	71	1 408
Koko maakunta - Hela landskapet	4 808	4 572	11,6	2 714	3 936	2 894	6 301	279	1 439
AHVENANMAA - ÅLAND									
Mariehamn-Maarianhamina	107	115	5,6	79	120	80	159	13	1 496
Kaupunkimaiset kunnat - Urbana kommuner	107	115	5,6	79	120	80	159	13	1 496
Brändö	4	4	3,7	3	4	0	4	1	1 250
Eckerö	17	17	8,4	11	23	2	24	0	1 412
Finström	37	31	5,5	20	26	7	44	12	1 806
Föglö	0	0	0,0	0	0	0	0	0	0
Geta	4	3	3,1	1	1	0	4	0	1 333
Hammarland	16	14	4,7	5	12	9	20	1	1 500
Jomala	32	44	4,9	22	49	34	62	8	1 591
Kumlinge	4	1	1,5	0	1	0	2	0	2 000
Kökar	0	1	1,5	0	0	0	1	0	1 000
Lemland	17	14	3,0	8	9	7	12	1	929
Lumparland	1	1	1,2	1	1	0	1	0	1 000
Saltvik	14	19	5,0	8	14	5	19	3	1 158
Sottunga	1	0	0,0	0	0	0	0	0	0
Sund	17	13	5,7	9	13	7	24	1	1 923
Vårdö	1	1	1,2	0	1	0	1	0	1 000
Maaseutumaiset kunnat - Landsbygdskommuner	165	163	4,4	88	154	71	218	27	1 503
Koko maakunta - Hela landskapet	272	278	4,8	167	274	151	377	40	1 500

1) Prosentuaalinen osuus alle 18-vuotiaista – Procentandel av personer under 18 år

SVT-sarjan laatuseloste

Tilastotietojen relevanssi

Lapsen elatus ja huolto -tilasto sisältää vuosittaiset tiedot elatustuesta ja sosiaalilautakuntien vahvistamista elatusapuasopimuksista maakunnittain, kunnittain ja kuntaryhmittäin. Tilastotiedotteessa esitetään myös lukumäärätietoja isyyden selvittämisestä ja vahvistamisesta sekä sosiaalilautakuntien vuoden aikana vahvistamista sopimuksista lapsen huollosta, tapaamisoikeudesta ja asumisesta.

Tiedote on tarkoitettu hallintoviranomaisille, kuntien elatus- ja huoltosopimusasioita hoitaville, suunnittelijoille ja tutkijoille, joilla on tarve saada nopeasti mahdollisimman ajantasaista tietoa lasten elatuksesta ja huollosta.

Tilastotiedotteiden tekstiosassa on selitetty käytetyt käsitteet ja määritelmät.

Tietojen keruu perustuu Sosiaali- ja terveystieteiden tutkimus- ja kehittämiskeskukseen (Stakes) tilastoimista annettuun lakiin (409/2001).

Tilastotutkimuksen menetelmäkuvaus

Tilaston perusjoukko muodostuu kaikista Suomen kunnista. Kunnille lähetetään kerran vuodessa kyselylomake, johon merkitään tiedot maksetuista elatustuista, perityistä elatusavuuista, vahvistetuista elatusapuasopimuksista, isyyden selvittämisistä ja vahvistamisista sekä huolto- ja tapaamisoikeusopimuksista. Niille kunnille, jotka eivät vastaa määräaikaan mennessä, lähetetään huomautus. Tilasto laaditaan vasta kun kaikista kunnista on saatu tarvittavat tiedot. Tilaston kattavuus on lähes aina 100 %.

Elatusturvaan liittyvät säännökset uudistettiin vuoden 1999 alusta, jolloin tuli voimaan uusi elatus- turvalaki (671/1998) samoin kuin uudistetut säännökset lapsen elatusavun perinnän tehostamiseksi.

Lapsen asemaa sääntelevät myös laki lapsen huollosta ja tapaamisoikeudesta (361/83) ja isyyslaki (700/75).

Tietojen oikeellisuus ja tarkkuus

Tiedot ovat oikeita, jos kunnat ovat antaneet ne oikein. Epäselvien tapausten selvittämiseksi saatuja tietoja verrataan kuntien edellisen vuoden tietoihin. Tarvittaessa kuntia pyydetään tarkistamaan annetut tiedot.

Julkaistujen tietojen ajantasaisuus ja oikea-aikaisuus

Lapsen elatus ja huolto -tilasto on Stakesin kerran vuodessa tuottama tilasto. Tilasto ilmestyy touko/kesäkuussa.

Tietojen saatavuus ja läpinäkyvyys/selkeys

Tilastotiedotteet lähetetään kaikkiin Suomen kuntiin ja julkaistaan Stakesin internet-sivulla osoitteessa <http://www.stakes.info>. Tilastotiedotteessa on kuvattu keskeiset tulokset ja selitetty käytetyt käsitteet ja määritelmät.

Tilastojen vertailukelpoisuus

Stakes on kerännyt tietoja vuodesta 1993 lähtien. Vuoden 1999 alusta voimaan tullut uusi lainsäädäntö vaikutti tiedonkeruuseen vain yhden kohdan osalta eli koska elatustuen porrastuksesta luovuttiin, tehtiin sama muutos lomakkeeseen. Samalla vähennettiin tiedonkeruuta isyyden selvittämisen ja vahvistamisen ja lapsen huollon ja tapaamisoikeuden osalta. Muutoksia tiedonkeruun sisältöön ei tehty.

Selkeys ja eheys/yhtenäisyys

Tilastotiedote sisältää koko maan kattavasti tiedot lasten elatuksesta ja huollosta.

Kvalitetsbeskrivning för publikation i serien FOS

Underhåll och vårdnad av barn

Statistikuppgifternas relevans

Statistiken över underhåll och vårdnad av barn innehåller de årliga uppgifterna om underhållsstöd och om avtal om underhållsbidrag som fastställts av socialnämnderna efter landskap, kommun och kommungrupper. I statistikmeddelandet redovisas också antalet fall av utredningar och fastställande av faderskap samt avtal om vårdnad av barn, om umgängesrätt och om boende.

Meddelandet riktar sig till förvaltningsmyndigheter, dem som ansvarar för underhålls- och vårdnadsavtal i kommunerna, planerare och forskare, som snabbt behöver så aktuella uppgifter om vårdnad och underhåll av barn som möjligt.

I statistikmeddelandet förklaras de använda begreppen och definitionerna.

Insamlingen av uppgifter grundar sig på lagen om statistikväsendet vid forsknings- och utvecklingscentralen för social- och hälsovården (Stakes) (409/2001).

Metodbeskrivning för den statistiska forskningen

Statistikpopulationen utgörs av alla kommuner i Finland. Kommunerna får en gång per år ett frågeformulär, på vilket anges uppgifterna om utbetalda underhållsstöd, indrivna underhållsbidrag, fastställda avtal om underhållsbidrag, utredningar och fastställande av faderskap samt avtal om vårdnad och umgängesrätt. De kommuner som inte svarar före utgången av tidsfristen får en påminnelse. Statistiken sammanställs först när man fått de behövliga uppgifterna från alla kommuner. Statistikens täckning är nästan alltid 100 procent.

Bestämmelserna om underhållstrygghet reviderades vid ingången av 1999 när den nya lagen om underhållstrygghet (671/1998) trädde i kraft liksom de reviderade bestämmelserna om indrivningen av underhållsbidrag.

Barnets ställning regleras också av lagen angående vårdnad om barn och umgängesrätt (361/1983) och lagen om faderskap (700/75).

Uppgifternas riktighet och exakthet

Uppgifterna är korrekta om kommunerna har lämnat dem rätt. Vid oklara fall jämförs de uppgifter man fått med kommunernas uppgifter från föregående år. Vid behov ber man kommunerna kontrollera de inlämnade uppgifterna.

Uppgifternas aktualitet och rättidighet i publikationerna

Statistiken över underhåll och vårdnad av barn sammanställs av Stakes en gång per år och utkommer i maj-juni.

Tillgång till uppgifterna och deras transparens/tydlighet

Statistikmeddelandet sänds till alla kommuner i Finland och offentliggörs på Stakes webbsidor på adressen <http://www.stakes.info>. I statistikmeddelandet presenteras de viktigaste resultaten och dessutom förklaras de använda begreppen och definitionerna.

Statistikens jämförbarhet

Stakes har samlat in uppgifter sedan 1993. Den nya lagstiftning som trädde i kraft 1999 påverkade datainsamlingen endast i ett hänseende, dvs. eftersom nivåindelningen av underhållsstödet slopades, gjordes samma ändring i blanketten. Samtidigt minskades insamlingen av uppgifter om utredning och fastställande av faderskap och om vårdnad och umgängesrätt. Några egentliga förändringar i innehållet av insamlingen gjordes inte.

Tydlighet och enhetlighet/överensstämmelse

Statistikmeddelandet innehåller uppgifter om vårdnad och underhåll av barn i hela landet.

Quality Report of the OSF Publication Series

Child Maintenance and Custody

Relevance of statistical data

The Child Maintenance and Custody statistics contain annual information on child maintenance allowance, and maintenance agreements confirmed by Social Welfare Boards by region, municipality and group of municipalities. The Statistical Summary also presents information on the number of cases in the determination and establishment of paternity, and the numbers of agreements confirmed by Social Welfare Boards on child custody, right of access and residence.

The Statistical Summary aims to provide up-to-date information on child maintenance and custody to administrators, municipal officials, planning officials and researchers working in the area of child maintenance and custody and thus in need of this type of information.

The Summary text explains the concepts and definitions used in the statistics.

The collection of data is based on the Act on the Statistical Service of the National Research and Development Centre for Welfare and Health (409/2001).

Description of methods used in statistical research

The statistics are based on a population consisting of all Finnish municipalities. A questionnaire is sent to municipalities once a year that is to be completed with information on maintenance allowance payments, maintenance payments recovered from liable parents, confirmed maintenance agreements, determination and establishment of paternity, and agreements on custody and right of access. If a municipality fails to respond within due time, it will receive a reminder. The statistics are not compiled until the necessary data have been obtained from all municipalities. The statistics almost invariably have a coverage of 100 %.

Provisions concerning the security of child maintenance were reformed in early 1999, when the new Security of Child Maintenance Act (671/1998) and the new regulations on the recovery of maintenance payments for the child took effect.

The position of the child is also regulated by the Child Custody and Right of Access Act (361/83) and the Paternity Act (700/75).

Correctness and accuracy of data

The data are correct if the municipalities have reported them correctly. In unclear cases, the data are compared with the previous year's data from the municipalities. If necessary, the municipalities are asked to check the data they have submitted.

Timeliness and promptness of published data

STAKES compiles the Child Maintenance and Custody statistics annually. The statistics are published in May/June.

Accessibility and transparency/clarity of data

In addition to being published on the STAKES website at <http://www.stakes.info>, the Statistical Summary is sent to all municipalities in Finland. The Summary presents the most important results and explains the concepts and definitions used.

Comparability of statistical data

STAKES has collected data since 1993. The early-1999 legislative reform's only effect on the collection of data came about because the maintenance allowances were no longer scaled. The questionnaire was changed accordingly. At the same time, data collection was reduced concerning the determination and establishment of paternity, and child custody and right of access. No changes were made in the content of data collection.

Clarity and consistency

The data on child maintenance and custody in the Statistical Summary are nationwide.