

7.5.2004

# Lapsen elatus ja huolto 2003

Underhåll och vårdnad av barn 2003

Salla Säkkinen  
+358 9 3967 2064  
salla.sakkinen@stakes.fi

Anne Forss  
+358 9 3967 2379  
anne.forss@stakes.fi

Telefax  
+358 9 3967 2497

Elatustukea maksettiin vuoden 2003 lopussa kaikkiaan 105 898 lapselle. Vuonna 2000 alkanut elatustukea saavien lasten määrän väheneminen jatkui. Edellisestä vuodesta elatustukea saavien lasten määrä väheni vajaalla tuhannella (106 858). Elatustukea maksettiin kaikkiaan 143,4 milj. euroa. Elatusvelvollisilta perittiin yhteensä 70,9 milj. euroa, josta 61 milj. euroa suoritettiin elatustuen korvauksena kunnille ja 9,8 milj. euroa tilitettiin elatusapuna lapsille. Kuntien perittäväksi on vuosien mittaan kertynyt elatusvelvollisilta perittävä elatusapuvelkaa kaikkiaan 492,8 milj. euroa. Tästä oli kunnille tilitettävää elatustukivelkaa 432,1 milj. euroa ja lapsille tilitettävän elatusavun osuutta 60,7 milj. euroa.

Maakunnittain tarkasteltuna elatustukea saavien lasten määrät eivät ole merkittävästi muuttuneet edellisiin vuosiin verrattuna. Lapin (12,0 %) ja Päijät-Hämeen (11,3 %) maakunnissa oli elatustukea saavia alle 18-vuotiaita lapsia maan keskitasoa (9,6 %) enemmän. Vastaavasti Ahvenanmaalla (4,8 %) oli elatustukea saavia lapsia huomattavasti maan keskitasoa vähemmän.

Sosiaali- ja terveysalan tutkimus- ja kehittämiskeskus

Forsknings- och utvecklingscentralen för social- och hälsovården

National Research and Development Centre for Welfare and Health

Puhelin (09) 39 671  
Telefon +358 9 396 71  
Phone +358 9 396 71

Telefaksi (09) 3967 2459  
Telefax +358 9 3967 2459

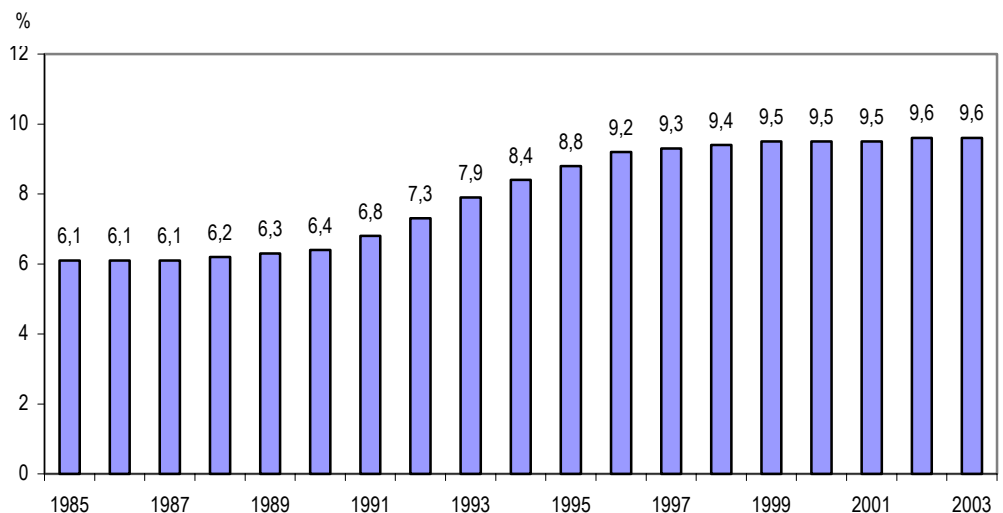
www.stakes.fi

ISSN 1459-2355 (Internet)

ISSN 1459-2347

(painettu - printed)

**Kuvio 1. Elatustukea saaneiden lasten osuus alle 18-vuotiaista 2003**



Sosiaalilautakunnat vahvistivat vuonna 2003 kaikkiaan 36 111 **elatussopimusta**. Vuoden 2003 aikana sopimuksella vahvistetuista elatusavuista 32 % oli suuruudeltaan 101 – 135 euroa ja 11 %:ssa sopimuksista elatusapu oli 168 euroa tai enemmän.

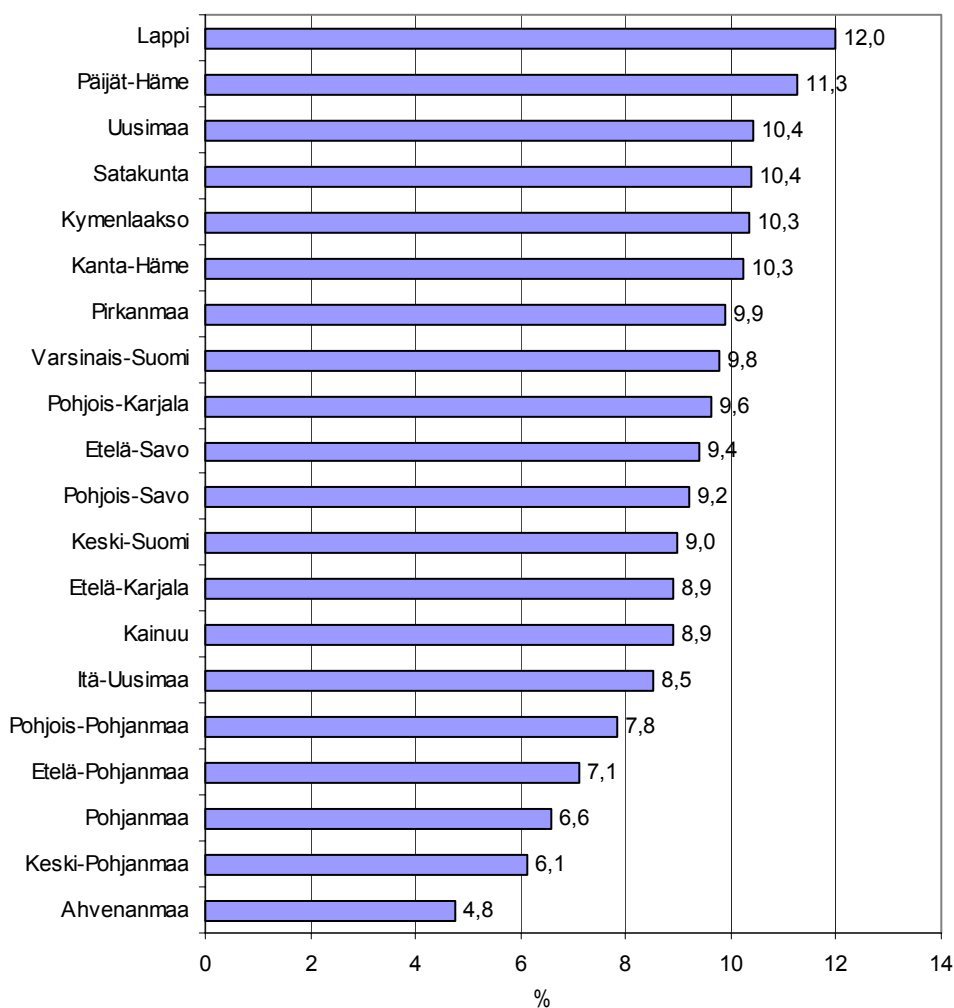
Vuonna 2003 vahvistettiin kaikkiaan 21 883 avioliiton ulkopuolella syntyneen **lapsen isyys**. Lähes kaikkien isyys vahvistettiin tunnustamalla, vain 72 tapauksessa isyys vahvistettiin tuomioistuimen päätöksellä. Sosiaalilautakunnat vahvistivat vuonna 2003 yhteensä 33 747 **sopimusta lapsen huollosta**. Näistä 92 %:ssa sovittiin yhteishuollosta. Yksin äidille uskottiin huolto 8 %:ssa ja yksin isälle 1 %:ssa tapauksista.

Tiedot perustuvat kuntien Stakesille ilmoittamiin tilastovuotta 2003 koskeviin lapsen elatusta ja huoltoa koskeviin tietoihin.

**Taulukko 1. Keskeisiä lapsen elatusta ja huoltoa koskevia tietoja 1999 – 2003**

	1999	2000	2001	2002	2003
Elatustukea saaneita lapsia 31.12.	108 959	107 962	107 154	106 858	105 898
Elatusvelvollisia, joilla suoritettavana erääntyvää elatusapua 31.12.	63 860	62 941	61 991	61 588	60 891
Maksettu lapsille elatustukea ja perittyä elatusapua yht. euroa/lapsi	1 323	1 380	1 374	1 443	1 447

**Kuvio 2. Elatustukea saaneiden lasten osuus 0–17-vuotiaista maakunnittain 2003**



## **Lainsäädännöllinen tausta**

Elatusturvaan liittyvät säännökset uudistettiin vuoden 1999 alusta, jolloin tuli voimaan uusi elatusturvalaki (671/1998) samoin kuin uudistetut säännökset lapsen elatusavun perinnän tehostamiseksi. Uudistuksen keskeisenä tavoitteena on ollut yhtenäistää elatustukea ja elatusavun perintää koskevat säännökset niin, että lapsi saisi elatukseensa tarvittavat varat mahdollisimman tehokkaasti ja nimenomaan silloin, kun hän niitä eniten tarvitsee.

Tiedonkeruuseen uusi lainsäädäntö vaikutti vain yhden kohdan osalta eli koska elatustuen porrastuksesta luovuttiin, tehtiin sama muutos lomakkeeseen. Samalla vähennettiin tiedonkeruuta isyyden selvittämisen ja vahvistamisen ja lapsen huollon ja tapaamisoikeuden osalta. Muutoksia tiedonkeruun sisältöön ei tehty.

## **Käsitteet ja määritelmät**

**Lapsella** tarkoitetaan henkilöä, joka ei ole täyttänyt 18 vuotta.

**Elatusavulla** tarkoitetaan sosiaalilautakuntien vahvistamalla kirjallisella sopimuksella tai tuomiolla vahvistettua rahasuoritusta, jolla lapsen vanhemman on osallistuttava lapsen elatuksesta aiheutuviin kustannuksiin.

**Elatustuella** tarkoitetaan elatusavun puuttuessa sen sijasta tai elatusavun ollessa lapsen elatukseen riittämätön sen lisäksi kunnan varoista lapsen elatukseen suoritettavaa avustusta.

**Elatusvelvollisella** tarkoitetaan lapsen vanhempaa, joka on vahvistetulla sopimuksella sitoutunut tai tuomiolla velvoitettu suorittamaan lapselle elatusapua.

**Kunnan takautumissaatavalla** tarkoitetaan kunnan maksamaan elatustukeen perustuvaa saatavaa elatusvelvolliselta.

**Isyyden selvittämisellä ja vahvistamisella** tarkoitetaan prosessia, jossa vahvistetaan avioliiton ulkopuolella syntyneen lapsen ja hänen isänsä välinen sukulaisuussuhde. Isyys voidaan vahvistaa joko tunnustamisella tai erikseen isyyden vahvistamista koskevalla oikeudenkäynnillä.

**Lapsen huolto ja tapaamisoikeus** merkitsee sopimusta vanhempien välillä, joka on tehtävä kirjallisesti. Sopimus on esitettävä sosiaalilautakunnan (tai tuomioistuimen) vahvistettavaksi, mikäli siitä halutaan juridisesti täytäntöönpanokelpoinen. Päätöstä tehtäessä on ennen muuta otettava huomioon lapsen etu ja lapsen toivomukset.

**Väkilukutiedot** ovat ajankohdalta 31.12.2003.

Liitteet:

Taulukko 2: Lapsen elatus ja huolto 1999 – 2003

Taulukko 3: Lapsen elatus 2002 – 2003 kunnittain ja maakunnittain

7.5.2004

## Underhåll och vårdnad av barn 2003

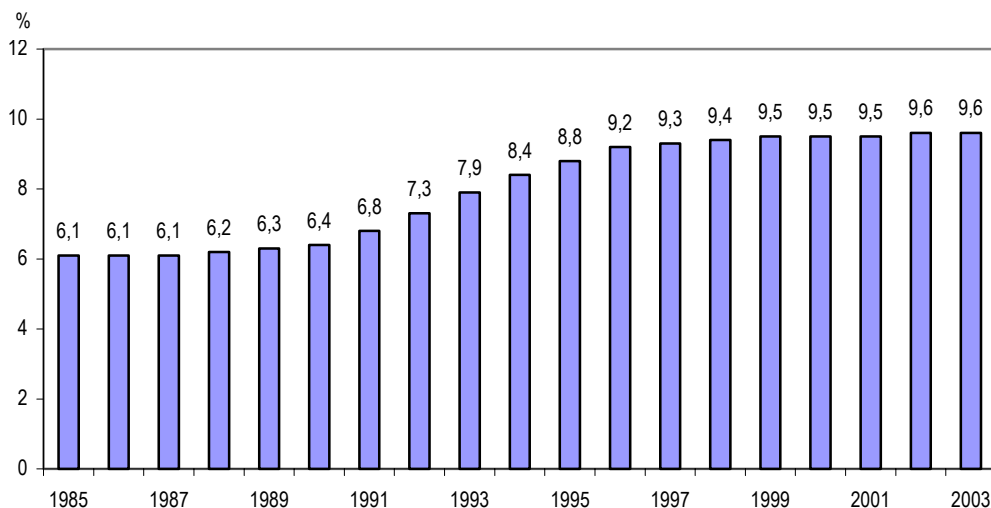
Salla Säkkinen  
+358 9 3967 2064  
salla.sakkinen@stakes.fi

Anne Forss  
+358 9 3967 2379  
anne.forss@stakes.fi

Underhållsstöd utbetalades till sammanlagt 105 898 barn i slutet av 2003. Jämfört med förra året minskade antalet barn som får underhållsstöd med tusen barn. Summan uppgick totalt till 143,4 milj. euro. Av underhållsskyldiga indrevs totalt 70,9 milj. euro och av denna summa betalades 61 milj. euro till kommunerna som ersättning för underhållsstöd och 9,8 milj. euro som underhållsbidrag till barn. Den summa som kommunerna har att indriva som skuld i form av underhållsbidrag av de underhållsskyldiga har under årens lopp uppnått en summa på 492,8 milj. euro. Enligt redogörelsen uppgick skulden till kommunerna i form av utbetalat underhållsstöd till 432,1 milj. euro och skulden i form av underhållsbidrag till barn till 60,7 milj. euro.

Granskat efter landskap och i jämförelse med året innan, har inga ansevära förändringar skett vad gäller antalet barn som får underhållsstöd. I landskapen Lappland (12,0 %) och Päijänne-Tavastland (11,3 %) var antalet barn som inte fyllt 18 år och fick underhållsstöd högre än i landet i genomsnitt (9,6 %). På Åland (4,8 %) var motsvarande siffra betydligt lägre än i landet i snitt.

**Figur 1. Barn som fått underhållsstöd % av under 18 åriga 2003**



Socialnämnderna fastställde totalt 36 111 **underhållsavtal** år 2003. Av de underhållsbidrag som fastställts genom avtal under 2003 var 32 % mellan 101 – 135 euro och underhållsbidragets belopp var 168 euro eller högre i 11 % av avtal.

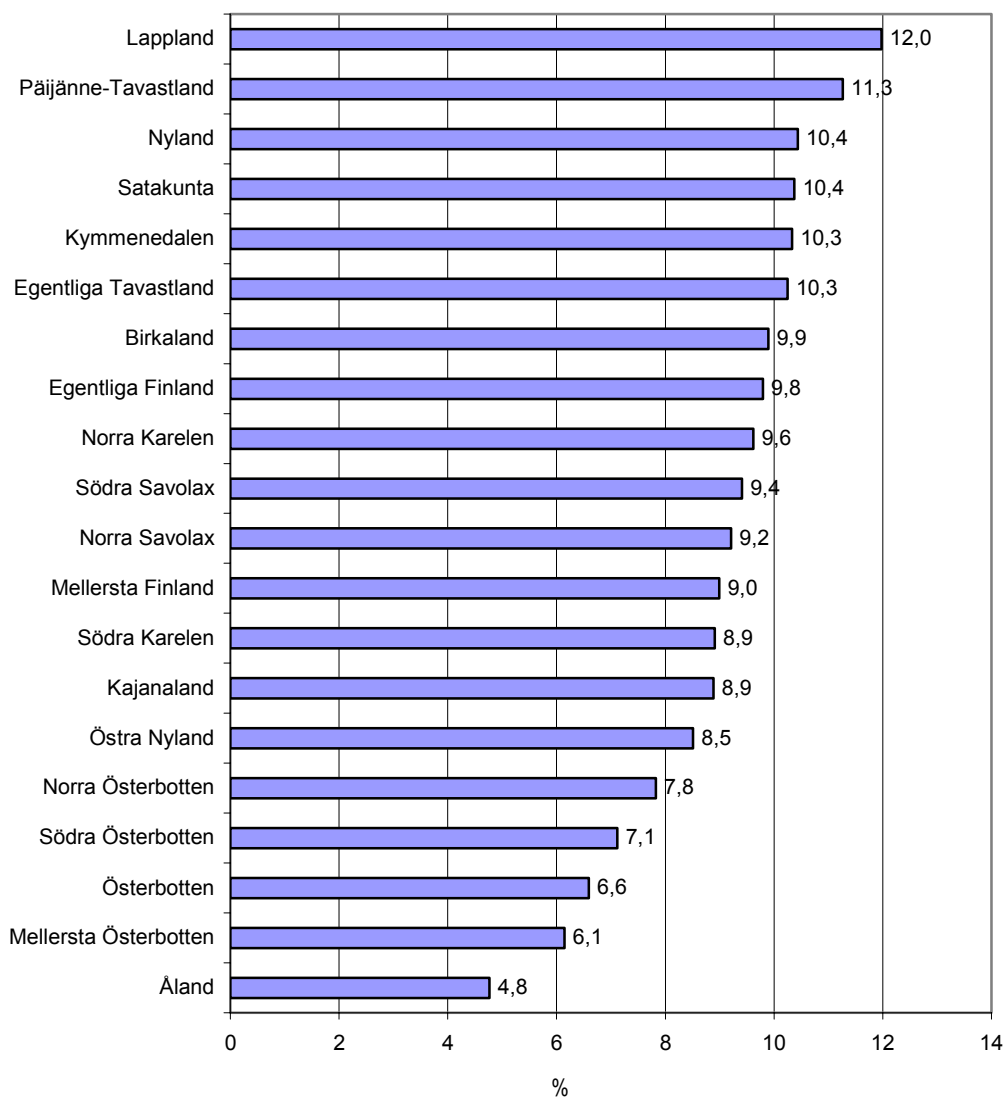
År 2003 **fastställdes faderskapet** för totalt 21 883 barn som fötts utom äktenskapet. Så gott som varje faderskap fastställdes genom erkännande, faderskapet endast i 72 fall fastställdes genom domstolens beslut. Socialnämnderna fastställde allt som allt 33 747 **vårdnadsavtal** år 2003. Av dessa gällde 92 % gemensam vårdnad, 8 % vårdnad åt modern och 1 % vårdnad åt fadern.

Uppgifterna baserar sig på de uppgifter kommunerna tillställt Stakes om underhåll och vårdnad av barn från statistikföringsåret 2003.

**Tabell 1. Väsentliga uppgifter om underhåll och vårdnad av barn 1999 – 2003**

	1999	2000	2001	2002	2003
Barn som fått underhållsstöd 31.12.	108 959	107 962	107 154	106 858	105 898
Underhållsskyldiga, vilkas underhållsbidrag förfaller till betalning 31.12.	63 860	62 941	61 991	61 588	60 891
Underhållsstöd som betalats för barn och inddrivet underhållsbidrag totalt euro/barn	1 323	1 380	1 374	1 443	1 447

**Figur 2. Barn som fått underhållsstöd procent av 0–17 åriga landskapsvis 2003**



## Bakgrund utgående från lagen

Bestämmelserna om underhållstrygghet reviderades vid ingången av 1999 då den nya lagen om underhållstrygghet (671/1998) trädde i kraft och likaså de reviderades bestämmelserna om en effektivisering av indrivningen av underhållsbidrag. Det viktigaste målet med revisionen var att förenhetliga bestämmelserna om indrivande av underhållsstöd och underhållsbidrag så att barnet skulle få de tillgångar det behöver för underhållet så effektivt som möjligt och uttryckligen vid den tidpunkt då barnet de mest behöver.

Lagstiftningen påverkade datainsamlingen endast vid en punkt dvs. eftersom nivåindelningen av underhållsstödet slopades, gjordes samma ändring i blanketten. Samtidigt minskade vi på insamlingen av uppgifter om utredning och fastställande av faderskap och vårdnad och umgängesrätt. Några egentliga förändringar i innehållet av insamlingen gjordes inte.

## Begrepp och definitioner

**Barn** avser en person som inte fyllt 18 år.

**Underhållsbidrag** avser en penning prestation som fastställts genom ett av socialnämnden fastställt skriftligt avtal eller genom dom, med vilken ett barns förälder skall delta i de kostnader som barnets underhåll orsakar.

**Underhållsstöd** avser ett stöd som betalas med kommunens medel för underhåll av barn i det fall att underhållsbidrag fattas eller då underhållsbidraget är otillräckligt.

**Underhållsskyldig** avser den av barnets föräldrar som genom ett fastställt avtal eller dom är skyldig att betala underhållsbidrag till sitt barn.

**Kommunens regressfordran** avser en på underhållsstöd från kommunen grundad fordran gentemot den underhållsskyldiga.

**Utredning och fastställande av faderskap** avser en process som utreder släktförhållandet mellan ett barn som fötts utom äktenskapet och barnets far. Faderskapet kan fastställas antingen genom erkännande eller separat genom en rättegång om fastställande av faderskapet.

**Vårdnad av barn och umgängesrätt** avser ett skriftligt avtal mellan föräldrarna. Avtalet skall fastställas av socialnämnden (eller domstolen) om föräldrarna vill att det juridiskt sett är verkställbart. Då detta avtal ingås, skall framförallt vad som är en fördel för barnet och barnets önsknings beaktas.

**Uppgifterna om befolkningsmängden** gäller situationen 31.12.2003.

Bilagor:

Tabell 2: Underhåll och vårdnad av barn 1999 – 2003

Tabell 3: Underhåll av barn 2002 – 2003 efter kommun och landskap

Taulukko 2. –  
Tabell 2.

**Lapsen elatus ja huolto 1999 – 2003**  
Underhåll och vårdnad av barn 1999 – 2003

<b>1. ELATUSTUKI VUOSINA 1999 – 2003</b>	<b>1999</b>	<b>2000</b>	<b>2001</b>	<b>2002</b>	<b>2003</b>
<b>UNDERHÄLLSSTÖDET ÅREN 1999 – 2003</b>					
<b>1.1. Elatustukea saaneet lapset – Barn som erhållit underhållsstöd</b>					
- 31.12. yhteensä – 31.12. sammanlagt	<b>108 959</b>	<b>107 962</b>	<b>107 154</b>	<b>106 858</b>	<b>105 898</b>
<b>niistä lapsia, joille elatustuki maksettu – därav barn för vilka underhållsstöd utbetalts</b>					
- täysimääräisenä (yksinhuoltajat) – till fullt belopp (ensamförsörjare)	92 872	84 347	84 179	80 907	81 391
- elatusapua täydentävänä – som kompletterande (till underhållsbidraget)	10 714	11 193	11 204	11 025	10 548
- muutoin alennettuna (elatusavun suuruksena) – annars nedsatt (till beloppet av underhållsbidraget)	5 373	12 422	11 771	14 926	13 959
<b>1.2. Elatusvelvolliset – Underhållsskyldiga</b>					
<b>Elatusvelvollisia 31.12., joilla suoritettavana – Underhållsskyldiga 31.12., som har</b>	<b>99 762</b>	<b>101 107</b>	<b>101 043</b>	<b>101 572</b>	<b>101 144</b>
- erääntyvää elatusapua ja elatustukea – underhållsbidrag som förfallit till betalning och underhållsstöd	63 860	62 941	61 991	61 588	60 891
- ainoastaan loppuvelkaa (elatusapu ei enää eräänny) – endast rest på skuld (underhållsbidraget förefaller inte mera till betalning)	35 902	38 166	39 052	39 984	40 253
<b>1.3. Maksettu elatustukea vuoden aikana yhteensä, 1000 € – Betalt underhållsstöd under året sammanlagt, 1000 €</b>	<b>133 501</b>	<b>139 439</b>	<b>137 842</b>	<b>144 149</b>	<b>143 355</b>
<b>siitä – därav</b>					
- korvattavaa elatustukea, 1000 € – underhållsstöd som skall ersättas, 1000 €	91 529	93 484	91 820	95 789	95 976
- ei-korvattavaa elatustukea, 1000 € – underhållsstöd som inte behöver ersättas, 1000 €	41 973	45 955	46 022	48 355	47 379
<b>1.4. Peritty elatusvelvollisilta elatusapua – Indrivet underhållsbidrag av underhållsskyldiga</b>					
- vuoden aikana yhteensä, 1000 € – under året sammanlagt, 1000 €	<b>55 189</b>	<b>56 569</b>	<b>59 119</b>	<b>68 610</b>	<b>70 888</b>
<b>siitä käytetty – varav använts</b>					
- elatusapuun, 1000 € – för underhållsbidrag, 1000 €	10 688	9 558	9 407	10 091	9 838
- elatustuen korvaukseksi (omassa tai toisessa kunnassa), 1000 € – för ersättning av underhållsstöd (i egen eller i annan kommun), 1000 €	44 501	47 011	49 712	58 508	61 047

**Taulukko 2. – Lapsen elatus ja huolto 1999 – 2003**  
 Tabell 2. Underhåll och vårdnad av barn 1999 – 2003

	1999	2000	2001	2002	2003
<b>1.5. Kunnan perittävänä olevaa elatusapua elatusvelvollisilta jäljellä –</b>					
<b>Av kommunen oindrivet underhållsbidrag av de underhållsskyldiga</b>					
- 31.12. kaikkiaan, 1000 € –					
31.12. sammanlagt, 1000 €	455 920	471 659	482 582	488 412	492 787
<b>siitä – varav</b>					
- kunnalle (omalle tai toiselle kunnalle) tilitettävää elatustuen korvausta 1000 € – ersättning för underhållsstöd som redovisas för kommunen (egen eller annan kommun), 1000 €	389 602	406 546	418 254	425 669	432 061
- lapselle tilitettävää elatusapua, 1000 € – underhållsbidrag som redovisas för barnet, 1000 €	66 318	65 110	64 328	62 736	60 730
<b>1.6. Elatusvelvollisen vapauttaminen elatusavun suorittamisesta elatustukivelan korvaukseksi –</b>					
<b>Befriande av underhållsskyldig från att betala underhållsbidrag för att ersätta regressfordan</b>					
Vapautushakemuksia yhteensä, kpl –					
Ansökningar om befrielse sammanlagt st.	13 841	13 599	13 203	12 372	12 420
<b>siitä - varav</b>					
- hyväksytty kokonaan tai osittain kpl – helt eller delvis godkända, st.	13 000	12 603	12 446	11 529	11 531
- " " " 1000 €	28 925	29 686	29 847	28 798	28 036
- hylätty, kpl – förkastade, st.	841	996	757	843	889
<b>1.7. Elatustuen takaisinperintä nostajalta –</b>					
<b>Återkrav av underhållsstöd hos den som lyft stödet</b>					
- Päätöksiä takaisin perimisestä, kpl –					
Beslut om återkrav, st.	1 477	1 559	1 540	1 645	1 487
- " " " 1000 €	436	484	551	479	517
- Peritty takaisin, 1000 € –					
Har återkrävts, 1000 €	327	344	351	658	301
<b>2. ELATUSAVUN VAHVISTAMINEN VUOSINA 1999 – 2003</b>					
<b>FASTSTÄLLANDE AV UNDERHÅLLSBIDRAG</b>					
<b>ÅREN 1999 – 2003</b>					
<b>2.1. Sosiaalilautakunnan vahvistamia elatusapu-</b>					
<b>sopimuksia vuoden aikana yhteensä –</b>					
<b>Antal av socialnämndens fastställda avtal om</b>					
<b>underhållsbidrag under året sammanlagt</b>	34 269	34 316	34 808	35 646	36 111
niistä sopimuksia, joilla aikaisempaa elatusavun euro määrää on –					
därav avtal om ändring av tidigare eurobelopp					
- alennettu, kpl – sänkta underhållsbidrag, st.	3 391	3 310	3 312	3 426	3 412
- korotettu, kpl – höjda underhållsbidrag, st.	2 424	3 069	3 092	4 049	3 537



**Taulukko 2. – Lapsen elatus ja huolto 1999 – 2003**  
 Tabell 2. Underhåll och vårdnad av barn 1999 – 2003

<b>2.2. Sopimukset vuoden viimeisen elatusavun euro määrän mukaan euroa/kk – Avtal enligt eurobeloppet för årets sista underhållsbidrag euro/månad</b>	<b>1999</b>	<b>2000</b>	<b>2001</b>	<b>2002</b>	<b>2003</b>
Elatusapu jätetty kokonaan vahvistamatta, kpl – Underhållsbidraget har inte fastställts, st.	3 167	2 794	3 049	3 255	3 164
alle - under 67,28 €	9 949	9 665	9 455	9 052	9 505
67,28 - 100,90 €	2 926	2 997	2 895	3 947	3 750
100,91 - 134,54 €	11 981	11 785	11 431	11 325	11 461
134,55 - 168,18 €	2 468	2 763	2 949	3 628	3 610
168,19 - 235,45 €	2 423	2 916	3 296	2 599	2 803
235,46 - 302,73 €	525	573	718	737	755
yli 302,73 €	237	305	338	299	273
<b>Yhteensä, kpl – Sammanlagt, st.</b>	<b>33 676</b>	<b>33 798</b>	<b>34 131</b>	<b>34 842</b>	<b>35 321</b>
Elatusapu jätetty kokonaan vahvistamatta, % – Underhållsbidraget har inte fastställts, %	9,4	8,3	8,9	9,3	9,0
alle - under 67,28 €	29,5	28,6	27,7	26,0	26,9
67,28 - 100,90 €	8,7	8,9	8,5	11,3	10,6
100,91 - 134,54 €	35,6	34,9	33,5	32,5	32,4
134,55 - 168,18 €	7,3	8,2	8,6	10,4	10,2
168,19 - 235,45 €	7,2	8,6	9,7	7,5	7,9
235,46 - 302,73 €	1,6	1,7	2,1	2,1	2,1
över 302,73 €	0,7	0,9	1,0	0,9	0,8
<b>Yhteensä, % - Sammanlagt, %</b>	<b>100</b>	<b>100</b>	<b>100</b>	<b>100</b>	<b>100</b>
Kertasuoritteisia/osittain kertasuoritteisia sopimuksia vuoden aikana yhteensä, kpl – Avtal om engångsersättning/delvis engångsersättning under året sammanlagt, st.	115	130	107	99	114
<b>3. ISYYDEN SELVITTÄMINEN JA VAHVISTAMINEN VUOSINA 1999 – 2003 UTREDNING OCH FASTSTÄLLANDE AV FADERSKAP ÅREN 1999 – 2003</b>					
<b>3.1. Lapsia, joiden isyys vahvistettu – Faderskap fastställt, totalt antal barn</b>	<b>21 353</b>	<b>21 781</b>	<b>21 718</b>	<b>21 400</b>	<b>21 883</b>
<b>niistä – därav genom</b>					
- tunnustamisella – erkännande	21 289	21 707	21 659	21 329	21 811
- tuomioistuimen päätöksellä – med domstolens beslut	64	74	59	71	72
<b>3.2. Keskeytettyjä isyyden selvityksiä vuoden aikana yhteensä, kpl – Antal faderskapsutredningar som avbrutits under året sammanlagt, st.</b>	<b>882</b>	<b>883</b>	<b>885</b>	<b>894</b>	<b>940</b>
<b>niistä – därav</b>					
- lapsen äidin kirjallisella ilmoituksella, kpl – med skriftligt meddelande från barnets mor, st.	700	711	734	751	748

**Taulukko 2. – Lapsen elatus ja huolto 1999 – 2003**  
 Tabell 2. Underhåll och vårdnad av barn 1999 – 2003

<b>4. LAPSEN HUOLTO JA TAPAAMISOIKEUS VUOSINA 1999 – 2003 VÅRDNAD AV BARN OCH UMGÄNGESRÄTT ÅREN 1999 – 2003</b>	<b>1999</b>	<b>2000</b>	<b>2001</b>	<b>2002</b>	<b>2003</b>
<b>4.1. Sosiaalilautakunnan vuoden aikana vahvistamia sopimuksia lapsen huollosta, tapaamisoikeudesta ja asumisesta kaikkiaan, kpl – Antal av socialnämnden under året fastställda avtal om vårdnaden av barn, umgängesrätten och barnets boende, sammanlagt, st.</b>	<b>36 254</b>	<b>36 727</b>	<b>38 048</b>	<b>38 313</b>	<b>39 331</b>
<b>niistä – varav</b>					
- uusia sopimuksia, kpl – nya avtal, st.	31 664	31 716	32 841	32 816	33 599
- sopimuksia, joilla muutettu tuomioistuimen päätöstä, kpl – avtal genom vilka domstolsbeslut ändrats, st.	563	581	507	444	452
- sopimuksia, joilla muutettu sosiaalilautakunnan vahvistamaa sopimusta, kpl – avtal genom vilka av socialnämnden fastställda avtal ändrats, st.	4 027	4 430	4 700	5 053	5 280
<b>4.2. Sopimuksia lapsen huollosta vuoden aikana, yht. – Avtal om vårdnaden av barn under året, sammanlagt</b>	<b>32 453</b>	<b>32 093</b>	<b>33 330</b>	<b>33 019</b>	<b>33 747</b>
<b>niistä sopimuksia - därav avtal</b>					
- yhteisestä huollosta – gemensam vårdnad	29 067	29 111	30 299	30 193	30 884
- huollosta yksin äidille – vårdnaden enbart åt modern	2 950	2 574	2 619	2 431	2 548
- huollosta yksin isälle – vårdnaden enbart åt fadern	436	408	412	395	315
<b>4.3. Sopimuksia tapaamisoikeudesta vuoden aikana, kpl – Avtal om umgängesrätt under året sammanlagt, st.</b>	<b>14 265</b>	<b>15 381</b>	<b>15 917</b>	<b>16 690</b>	<b>17 347</b>
<b>4.4. Sopimuksia asumisesta vuoden aikana, kpl – Avtal om barnets boende under året, st.</b>					
- äidin luona – hos modern	14 487	14 253	14 601	14 983	15 748
- isän luona – hos fadern	2 967	3 127	3 135	3 454	3 710
<b>4.5. Annettu selvitys tuomioistuimelle, kpl – Utredning inlämnad till domstol, st.</b>	<b>984</b>	<b>854</b>	<b>887</b>	<b>1 074</b>	<b>995</b>

**Taulukko 3. – Lapsen elatus 2002 – 2003 kunnittain**  
 Tabell 3. Underhåll av barn 2002 – 2003 kommunvis

Maakunta / kuntaryhmä / kunta Landskap / kommungrupp / kommun	Elatustuki – Underhållsstödet									
	Lapsia elatustuen piirissä 31.12. Barn som omfattas av underhållsstödet 31.12.			Elatusvel- vollisia, joilla suori- tettavana erääntyvä elatusapua	Maksettu korvatta- vaa elatus- tukea	Peritty elatustukea elatusvel- lisilta	Maksettu lapsille elatustukea ja perittyä elatusapua yhteensä Betalt underhållsstöd för barn och erhållet underhållsbidrag totalt			
	Yhteensä	Alle 18-v.	%				Maksettu elatustukea	Peritty lapsille elatusapua	Yhteensä	Betalt under- hållsstöd
Totalt	Under 18-år (1)		Underhålls- skyldiga, som har underhålls- bidrag som förfallit till betalning	Underhålls- stöd som skall ersättas	Indrivits underhålls- stöd av underhålls- skyldiga	1 000 €	1 000 €	1 000 €	1 000 €	€
<b>Koko maa - Hela landet</b>	<b>106 858</b>	<b>105 898</b>	<b>9,6</b>	<b>60 891</b>	<b>95 976</b>	<b>61 047</b>	<b>143 355</b>	<b>9 838</b>	<b>1 447</b>	
<b>Kaupunkimaiset kunnat - Urbana kommuner (2)</b>	<b>72 885</b>	<b>72 250</b>	<b>10,9</b>	<b>42 476</b>	<b>67 067</b>	<b>41 434</b>	<b>98 549</b>	<b>7 004</b>	<b>1 461</b>	
<b>Taajaan asutut kunnat - Tätortskommuner (2)</b>	<b>16 599</b>	<b>16 512</b>	<b>7,9</b>	<b>9 484</b>	<b>14 584</b>	<b>9 829</b>	<b>22 044</b>	<b>1 488</b>	<b>1 425</b>	
<b>Maaseutumaiset kunnat - Landsbygdskommuner</b>	<b>17 374</b>	<b>17 136</b>	<b>7,2</b>	<b>8 931</b>	<b>14 325</b>	<b>9 784</b>	<b>22 762</b>	<b>1 346</b>	<b>1 407</b>	
<b>UUSIMAA - NYLAND</b>										
Espoo-Esbo	4 633	4 592	8,4	1 899	3 432	1 939	6 124	401	1 421	
Hanko-Hangö	232	217	11,2	106	200	136	308	22	1 521	
Helsinki-Helsingfors	12 508	12 500	12,8	6 347	11 335	5 975	17 115	1 336	1 476	
Hyvinkää-Hyvinge	903	927	9,6	594	884	481	1 257	75	1 437	
Järvenpää-Träskända	901	876	9,6	566	932	599	1 225	145	1 564	
Kauniainen-Grankulla	74	64	2,9	39	65	26	92	6	1 531	
Kerava-Kervo	762	789	11,2	494	779	412	1 080	89	1 482	
Lohja-Lojo	954	951	11,2	540	848	552	1 296	80	1 447	
Tuusula-Tusby	701	718	7,7	458	764	419	975	103	1 501	
Vantaa-Vanda	4 933	4 955	11,5	2 903	4 280	2 429	6 723	485	1 455	
<b>Kaupunkimaiset kunnat - Urbana kommuner</b>	<b>26 601</b>	<b>26 589</b>	<b>10,9</b>	<b>13 946</b>	<b>23 519</b>	<b>12 968</b>	<b>36 195</b>	<b>2 742</b>	<b>1 464</b>	
Karjaa-Karis	207	196	9,9	103	167	112	279	17	1 510	
Karkkila-Högfors	206	196	10,5	106	190	136	271	27	1 520	
Kirkkonummi-Kyrkslätt	613	612	7,1	387	505	338	810	50	1 405	
Mäntsälä	359	345	7,4	177	322	194	482	33	1 493	
Nurmijärvi	625	656	6,3	395	636	435	895	119	1 546	
Tammisaari-Ekenäs	286	260	8,6	162	197	176	356	34	1 500	
Vihti-Vichtis	566	556	8,7	283	498	322	737	56	1 426	
<b>Taajaan asutut kunnat - Tätortskommuner</b>	<b>2 862</b>	<b>2 821</b>	<b>7,6</b>	<b>1 613</b>	<b>2 515</b>	<b>1 713</b>	<b>3 830</b>	<b>336</b>	<b>1 477</b>	
Inkoo-Ingå	75	87	7,4	46	99	65	125	8	1 529	
Karjalohja-Karislojo	44	46	12,7	20	41	26	66	2	1 478	
Nummi	122	106	7,9	48	104	74	162	11	1 632	
Pohja-Pojo	117	121	11,0	62	107	58	171	12	1 512	
Pornainen-Borgnäs	68	89	6,2	52	92	63	112	10	1 371	
Sammatti	21	20	7,5	10	16	20	28	2	1 500	
Siuntio-Sjundeå	87	76	5,8	47	74	53	110	7	1 539	
<b>Maaseutumaiset kunnat - Landsbygdskommuner</b>	<b>534</b>	<b>545</b>	<b>7,8</b>	<b>285</b>	<b>533</b>	<b>359</b>	<b>774</b>	<b>52</b>	<b>1 516</b>	
<b>Koko maakunta - Hela landskapet</b>	<b>29 997</b>	<b>29 955</b>	<b>10,4</b>	<b>15 844</b>	<b>26 567</b>	<b>15 040</b>	<b>40 799</b>	<b>3 130</b>	<b>1 466</b>	

Maakunta /  
kuntaryhmä / kunta  
Landskap / kommungrupp /  
kommun

Elatustuki – Underhållsstödet

	Lapsia elatustuen piirissä 31.12.		Alle 18-v. Under 18-år (1)	Elatusvelvollisia, joilla suoritettavana erääntyvää elatusapua	Maksettu korvattava elatus-tukea	Peritty elatustukea elatusvelvolisilta	Maksettu lapsille elatustukea ja perittyä elatusapua yhteensä		
	2002	2003					%	1 000 €	1 000 €
	Barn som omfattas av underhållsstödet 31.12.						Betalt underhållsstöd för barn och erhållet underhållsbidrag totalt		
	Yhteensä						Maksettu elatustukea	Peritty lapsille elatusapuja	Yhteensä euroa/lapsi
	Totalt						Betalt underhållsstöd	Underhållsbidrag erhållet för barnen	Totalt euro/barn
	2002	2003	%		1 000 €	1 000 €	1 000 €	1 000 €	€
<b>ITÄ-UUSIMAA - ÖSTRA NYLAND</b>									
Loviisa-Lovisa	185	192	14,4	97	168	111	271	13	1 479
Porvoo-Borgå	1 034	1 054	9,8	641	1 019	610	1 397	105	1 425
<b>Kaupunkimaiset kunnat - Urbana kommuner</b>	<b>1 219</b>	<b>1 246</b>	<b>10,3</b>	<b>738</b>	<b>1 187</b>	<b>721</b>	<b>1 668</b>	<b>118</b>	<b>1 433</b>
Sipoo-Sibbo	236	229	4,5	137	236	132	323	34	1 559
<b>Taajaan asutut kunnat - Tätortskommuner</b>	<b>236</b>	<b>229</b>	<b>4,5</b>	<b>137</b>	<b>236</b>	<b>132</b>	<b>323</b>	<b>34</b>	<b>1 559</b>
Askola	73	79	7,0	33	64	51	105	7	1 418
Lapinjärvi-Lappträsk	61	60	9,7	27	47	26	83	2	1 417
Liljendal	34	34	9,8	19	33	6	50	4	1 588
Myrskylä-Mörskom	37	40	8,8	23	34	25	52	9	1 525
Pernaja-Pernä	62	57	6,5	33	59	40	77	5	1 439
Pukkila	30	38	7,4	12	20	12	43	1	1 158
Ruotsinpyhtää-Strömfors	50	55	9,9	20	25	15	61	2	1 145
<b>Maaseutumaiset kunnat - Landsbygdskommuner</b>	<b>347</b>	<b>363</b>	<b>8,1</b>	<b>167</b>	<b>282</b>	<b>175</b>	<b>471</b>	<b>30</b>	<b>1 380</b>
<b>Koko maakunta - Hela landskapet</b>	<b>1 802</b>	<b>1 838</b>	<b>8,5</b>	<b>1 042</b>	<b>1 705</b>	<b>1 028</b>	<b>2 462</b>	<b>182</b>	<b>1 439</b>
<b>VARSINAIS-SUOMI - EGENTLIGA FINLAND</b>									
Kaarina-St Karins	426	440	8,5	277	411	234	584	66	1 477
Loimaa	117	136	9,9	93	117	51	176	16	1 412
Naantali-Nådendal	299	319	10,2	180	312	215	419	33	1 417
Raisio-Reso	546	497	9,3	251	532	411	693	58	1 511
Salo	449	410	8,4	281	338	228	546	35	1 417
Turku-Åbo	4 139	4 125	13,9	2 325	3 992	2 513	5 714	367	1 474
<b>Kaupunkimaiset kunnat - Urbana kommuner</b>	<b>5 976</b>	<b>5 927</b>	<b>12,0</b>	<b>3 407</b>	<b>5 702</b>	<b>3 652</b>	<b>8 132</b>	<b>575</b>	<b>1 469</b>
Halikko	191	188	8,6	104	160	126	243	11	1 351
Laitila	144	143	8,1	62	104	84	175	13	1 315
Lieto-Lundo	191	207	5,2	124	222	117	274	37	1 502
Mynämäki	113	124	8,7	60	124	88	165	10	1 411
Paimio-Pemar	208	212	9,2	142	212	163	286	26	1 472
Parainen-Pargas	161	161	6,0	87	156	97	229	20	1 547
Piikkiö-Pikis	121	118	7,0	60	115	78	161	12	1 466
Uusikaupunki-Nystad	397	372	11,3	243	315	219	492	34	1 414
<b>Taajaan asutut kunnat - Tätortskommuner</b>	<b>1 526</b>	<b>1 525</b>	<b>7,9</b>	<b>882</b>	<b>1 408</b>	<b>972</b>	<b>2 025</b>	<b>163</b>	<b>1 435</b>
Alastaro	52	43	7,5	24	41	33	56	1	1 326
Askainen-Villnäs	13	16	8,5	8	9	4	20	1	1 313
Aura	64	78	8,7	49	60	28	92	10	1 308
Dragsfjärd	49	43	7,5	22	33	11	64	2	1 535
Houtskari-Houtskär	5	7	6,3	0	0	2	8	0	1 143
Iniö	2	3	8,6	1	0	0	4	0	1 333
Karinainen	45	50	7,4	21	42	18	59	3	1 240
Kemiö-Kimito	35	32	4,7	20	34	22	51	12	1 969
Kiikala	24	23	6,3	11	19	13	28	3	1 348
Kisko	27	28	7,6	10	19	9	35	0	1 250

Elatustuki – Underhållsstödet

	Lapsia elatustuen piirissä 31.12. Barn som omfattas av underhållsstödet 31.12.		Alle 18-v. Under 18-år (1)	Elatusvelvollisia, joilla suoritetaan eräntyyvää elatusapua Underhållsskyldiga, som har underhållsbidrag som förfallit till betalning	Maksettu korvattava elatus-tukea Underhålls-stöd som skall ersättas	Peritty elatustukea elatusvelvol-lisilta Indrivits underhålls-stöd av underhålls-skyldiga	Maksettu lapsille elatustukea ja perittyä elatusapua yhteensä Betalt underhållsstöd för barn och erhållet underhållsbidrag totalt		
	2002	2003					%	1 000 €	1 000 €
Korpoo-Korpo	17	12	6,7	6	7	12	16	2	1 500
Koski TI	47	41	8,3	17	36	31	64	3	1 634
Kustavi-Gustavs	14	17	11,4	8	10	1	18	7	1 471
Kuusjoki	30	32	8,7	14	26	20	45	1	1 438
Lemu	20	17	4,0	12	22	19	28	3	1 824
Loimaan kunta	69	74	5,9	31	49	51	89	7	1 297
Marttila	28	37	9,0	22	37	19	45	4	1 324
Masku	60	73	4,7	37	59	20	82	3	1 164
Mellilä	24	19	7,1	9	16	16	26	2	1 474
Merimasku	14	17	4,2	7	16	5	23	2	1 471
Mietoinen	11	13	3,1	6	7	7	15	1	1 231
Muurla	11	15	4,6	10	12	4	18	0	1 200
Nauvo-Nagu	12	15	5,4	12	11	2	15	1	1 067
Nousiainen-Nousis	50	48	4,3	33	53	30	68	6	1 542
Oripää	15	16	5,8	11	15	10	20	0	1 250
Perniö-Bjärnä	78	83	7,1	53	60	47	107	8	1 386
Pertteli	48	48	5,2	22	40	26	65	4	1 438
Pyhäranta	36	35	6,8	17	28	17	46	1	1 343
Pöytyä	51	47	5,6	36	32	35	62	2	1 362
Rusko	34	36	3,6	25	41	24	50	11	1 694
Rymättylä-Rimito	34	34	7,9	13	23	30	38	3	1 206
Sauvo-Sagu	54	55	8,4	29	50	25	79	1	1 455
Somero	179	163	8,7	77	137	116	215	12	1 393
Suomusjärvi	16	23	9,1	13	22	15	33	3	1 565
Särkisalo-Finby	9	10	8,7	8	7	0	12	2	1 400
Taivassalo-Tövsala	29	34	10,4	16	27	18	42	1	1 265
Tarvasjoki	34	32	6,4	21	39	20	45	1	1 438
Vahto	24	28	5,4	16	26	8	37	1	1 357
Vehmaa	45	48	9,3	20	38	20	59	2	1 271
Velkua	3	2	4,4	1	5	2	5	4	4 500
Västanfjärd	8	8	5,0	5	7	1	10	0	1 250
Yläne	47	46	11,1	31	47	22	62	2	1 391
<b>Maaseutumaiset kunnat - Landsbygdskommuner</b>	<b>1 467</b>	<b>1 501</b>	<b>6,6</b>	<b>804</b>	<b>1 262</b>	<b>813</b>	<b>1 956</b>	<b>132</b>	<b>1 391</b>
<b>Koko maakunta - Hela landskapet</b>	<b>8 969</b>	<b>8 953</b>	<b>9,8</b>	<b>5 093</b>	<b>8 372</b>	<b>5 437</b>	<b>12 113</b>	<b>870</b>	<b>1 450</b>

Elatustuki – Underhållsstödet

	Lapsia elatustuen piirissä 31.12. Barn som omfattas av underhållsstödet 31.12.			Elatusvelvollisia, joilla suoritettavana erääntyvää elatusapua	Maksettu korvattava elatus-tukea	Peritty elatustukea elatusvelvolisilta	Maksettu lapsille elatustukea ja perittyä elatusapua yhteensä Betalt underhållsstöd för barn och erhållet underhållsbidrag totalt		
	Yhteensä	Alle 18-v. Under 18-år (1	%				Maksettu elatustukea	Peritty lapsille elatusapuja	Yhteensä euroa/lapsi
Totalt	2002	2003	%		1 000 €	1 000 €	1 000 €	1 000 €	€
<b>SATAKUNTA</b>									
Harjavalta	202	206	14,0	110	176	105	286	13	1 451
Pori-Björneborg	1 926	1 899	13,0	1 291	2 053	1 254	2 662	215	1 515
Rauma-Raumo	783	799	11,4	533	766	591	1 092	84	1 472
Uvila-Ulvsby	240	235	8,2	133	249	162	337	27	1 549
<b>Kaupunkimaiset kunnat - Urbana kommuner</b>	<b>3 151</b>	<b>3 139</b>	<b>12,1</b>	<b>2 067</b>	<b>3 244</b>	<b>2 112</b>	<b>4 377</b>	<b>339</b>	<b>1 502</b>
Eura	138	140	7,0	87	99	65	183	9	1 371
Huittinen	150	143	8,0	62	117	72	185	17	1 413
Kankaanpää	265	267	10,0	160	202	129	356	21	1 412
Kokemäki-Kumo	156	149	9,2	97	115	87	205	16	1 483
Nakkila	170	162	12,3	79	132	82	209	9	1 346
Noormarkku-Norrmäsk	104	105	7,1	67	118	70	148	14	1 543
<b>Taajaan asutut kunnat - Tätortskommuner</b>	<b>983</b>	<b>966</b>	<b>8,9</b>	<b>552</b>	<b>783</b>	<b>505</b>	<b>1 286</b>	<b>86</b>	<b>1 420</b>
Eurajoki-Euraâminne	97	101	7,9	46	87	54	140	12	1 505
Honkajoki	27	31	7,5	10	13	11	36	2	1 226
Jämijärvi	32	29	5,9	23	32	8	50	1	1 759
Karvia	38	36	6,8	19	32	25	52	1	1 472
Kiikoinen	23	23	7,9	15	11	10	25	0	1 087
Kiukainen	59	53	7,6	26	43	41	77	5	1 547
Kodisjoki	6	12	11,1	2	8	1	11	3	1 167
Kullaa	23	27	8,2	18	21	14	33	2	1 296
Köyliö-Kjulö	37	43	6,9	18	28	28	42	3	1 047
Lappi TI	52	46	6,4	25	43	34	63	5	1 478
Lavia	33	36	9,0	14	27	27	45	1	1 278
Luvia	49	62	8,3	35	71	37	84	11	1 532
Merikarvia-Sastmola	72	70	10,0	35	66	50	94	6	1 429
Pomarkku-Pämark	44	45	8,7	28	50	39	60	3	1 400
Punkalaidun	54	51	7,7	26	36	36	72	2	1 451
Siikainen	18	19	5,5	10	17	13	28	2	1 579
Säkylä	62	68	6,7	33	53	32	83	4	1 279
Vampula	19	20	5,4	13	18	20	28	2	1 500
<b>Maaseutumaiset kunnat - Landsbygdskommuner</b>	<b>745</b>	<b>772</b>	<b>7,5</b>	<b>396</b>	<b>656</b>	<b>480</b>	<b>1 023</b>	<b>65</b>	<b>1 409</b>
<b>Koko maakunta - Hela landskapet</b>	<b>4 879</b>	<b>4 877</b>	<b>10,4</b>	<b>3 015</b>	<b>4 683</b>	<b>3 097</b>	<b>6 686</b>	<b>490</b>	<b>1 471</b>
<b>KANTA-HÄME - EGENTLIGA TAVASTLAND</b>									
Forssa	361	370	11,2	233	343	195	505	26	1 435
Hämeenlinna-Tavastehus	1 089	1 065	11,3	471	839	482	1 435	67	1 410
Riihimäki	738	740	13,1	459	569	326	968	74	1 408
<b>Kaupunkimaiset kunnat - Urbana kommuner</b>	<b>2 188</b>	<b>2 175</b>	<b>11,8</b>	<b>1 163</b>	<b>1 751</b>	<b>1 003</b>	<b>2 908</b>	<b>167</b>	<b>1 414</b>
Hattula	155	168	7,8	72	143	90	219	15	1 393
Janakkala	381	389	11,1	173	301	202	499	25	1 347
<b>Taajaan asutut kunnat - Tätortskommuner</b>	<b>536</b>	<b>557</b>	<b>9,8</b>	<b>245</b>	<b>444</b>	<b>292</b>	<b>718</b>	<b>40</b>	<b>1 361</b>
Hauho	41	44	5,8	21	39	22	58	4	1 409

Maakunta /  
kuntaryhmä / kunta  
Landskap / kommungrupp /  
kommun

Elatustuki – Underhållsstödet

	Lapsia elatustuen piirissä 31.12.		Alle 18-v. Under 18-år (1)	Elatusvelvollisia, joilla suori-tettavana erääntyvä elatusapua	Maksettu korvatta-vaa elatus-tukea	Peritty elatustukea elatusvelvol-lisilta	Maksettu lapsille elatustukea ja perittyä elatusapua yhteensä		
	2002	2003					%	1 000 €	1 000 €
	Barn som omfattas av underhållsstödet 31.12.			Underhålls-skyldiga, som har underhålls-bidrag som förfallit till betalning	Underhålls-stöd som skall ersättas	Indrivits underhålls-stöd av underhålls-skyldiga	Betalt underhållsstöd för barn och erhållet underhållsbidrag totalt		
	Yhteensä						Maksettu elatustukea	Peritty lapsille elatusapuja	Yhteensä euroa/lapsi
	Totalt						Betalt underhållsstöd	Underhålls-bidrag erhållet för barnen	Totalt euro/barn
	2002	2003	%		1 000 €	1 000 €	1 000 €	1 000 €	€
Hausjärvi	144	145	7,4	85	134	78	196	17	1 469
Humppila	59	56	10,6	30	41	40	72	3	1 339
Jokioinen-Jockis	133	135	9,8	47	86	70	159	10	1 252
Kalvola	68	81	10,9	35	62	37	99	1	1 235
Lammi	111	106	9,1	53	106	67	144	10	1 453
Loppi	96	107	6,0	56	86	54	132	12	1 346
Renko	46	46	9,4	16	33	21	61	4	1 413
Tammela	92	82	5,5	32	73	51	121	10	1 598
Tuulos	20	20	6,7	15	26	24	32	4	1 800
Ypäjä	52	59	10,5	34	50	38	75	5	1 356
<b>Maaseutumaiset kunnat - Landsbygdskommuner</b>	<b>862</b>	<b>881</b>	<b>7,9</b>	<b>424</b>	<b>736</b>	<b>502</b>	<b>1 149</b>	<b>80</b>	<b>1 395</b>
<b>Koko maakunta - Hela landskapet</b>	<b>3 586</b>	<b>3 613</b>	<b>10,3</b>	<b>1 832</b>	<b>2 931</b>	<b>1 797</b>	<b>4 775</b>	<b>287</b>	<b>1 401</b>

PIRKANMAA - BIRKALAND

Kangasala	397	407	7,2	265	431	306	549	34	1 432
Mänttä	144	132	10,7	87	122	96	188	11	1 508
Nokia	532	513	8,0	330	433	264	665	23	1 341
Pirkkala-Birkala	261	258	6,8	171	235	154	369	19	1 504
Tampere-Tammerfors	4 430	4 431	12,3	2 806	4 108	2 792	6 072	487	1 480
Toijala	207	205	11,8	95	172	132	275	15	1 415
Valkeakoski	442	436	11,1	227	407	292	588	39	1 438
Viiala	148	149	12,2	75	129	89	195	11	1 383
Ylöjärvi	344	352	6,0	230	341	254	474	53	1 497
<b>Kaupunkimaiset kunnat - Urbana kommuner</b>	<b>6 905</b>	<b>6 883</b>	<b>10,5</b>	<b>4 286</b>	<b>6 378</b>	<b>4 379</b>	<b>9 375</b>	<b>692</b>	<b>1 463</b>
Hämeenkyrö-Tavastkyrö	154	159	7,2	105	126	112	211	14	1 415
Lempäälä	334	326	7,1	207	263	178	419	36	1 396
Orivesi	196	208	11,2	111	204	137	272	15	1 380
Parkano	126	116	8,0	58	101	66	154	14	1 448
Vammala	316	318	9,9	151	270	184	425	28	1 425
<b>Taajaan asutut kunnat - Tätortskommuner</b>	<b>1 126</b>	<b>1 127</b>	<b>8,4</b>	<b>632</b>	<b>964</b>	<b>677</b>	<b>1 481</b>	<b>107</b>	<b>1 409</b>
Ikaalinen-Ikalis	113	106	7,1	49	88	67	150	5	1 462
Juupajoki	40	38	8,1	13	25	15	47	2	1 289
Kihniö	33	33	7,2	12	17	23	39	0	1 182
Kuhmalampi	5	6	2,7	2	5	1	9	0	1 500
Kuru	46	56	10,0	24	41	28	75	2	1 375
Kylmäkoski	50	49	8,4	36	40	34	63	5	1 388
Luopioinen	43	37	8,3	23	41	17	56	3	1 595
Längelmäki	29	26	8,6	16	19	2	34	8	1 615
Mouhijärvi	51	52	7,7	24	28	13	59	13	1 385
Pälkäne	70	74	7,6	44	77	68	98	5	1 392
Ruovesi	90	78	7,6	36	79	52	108	6	1 462
Sahalahti	47	60	11,5	34	53	43	73	4	1 283
Suodenniemi	16	23	8,0	14	18	9	28	2	1 304
Urjala	119	129	12,5	38	52	49	150	8	1 225
Vesilahti	72	76	7,7	38	59	62	92	5	1 276
Viljakkala	30	27	6,2	22	27	21	41	5	1 704

Maakunta /  
kuntaryhmä / kunta  
Landskap / kommungrupp /  
kommun

Elatustuki – Underhållsstödet

	Lapsia elatustuen piirissä 31.12. Barn som omfattas av underhållsstödet 31.12.			Elatusvelvollisia, joilla suoritettavana erääntyvää elatusapua	Maksettu korvattava elatus-tukea	Peritty elatustukea elatusvelvolisilta	Maksettu lapsille elatustukea ja perittyä elatusapua yhteensä Betalt underhållsstöd för barn och erhållet underhållsbidrag totalt		
	Yhteensä	Alle 18-v. Under 18-år (1	%				Maksettu elatustukea	Peritty lapsille elatusapuja	Yhteensä euroa/lapsi
Totalt	2002	2003	%		1 000 €	1 000 €	1 000 €	1 000 €	€
Vilppula	100	98	9,7	58	68	49	116	22	1 408
Virrat-Virdois	108	121	8,4	57	114	79	157	5	1 339
Äetsä	102	119	11,5	57	93	76	143	15	1 328
<b>Maaseutumaiset kunnat - Landsbygdskommuner</b>	<b>1 164</b>	<b>1 208</b>	<b>8,6</b>	<b>597</b>	<b>944</b>	<b>708</b>	<b>1 538</b>	<b>115</b>	<b>1 368</b>
<b>Koko maakunta - Hela landskapet</b>	<b>9 195</b>	<b>9 218</b>	<b>9,9</b>	<b>5 515</b>	<b>8 286</b>	<b>5 764</b>	<b>12 394</b>	<b>914</b>	<b>1 444</b>

PÄIJÄT-HÄME - PÄIJÄNNE-TAVASTLAND

Heinola	501	481	12,1	262	496	369	670	29	1 453
Lahti-Lahtis	2 477	2 393	12,8	1 468	2 480	1 470	3 311	287	1 504
<b>Kaupunkimaiset kunnat - Urbana kommuner</b>	<b>2 978</b>	<b>2 874</b>	<b>12,7</b>	<b>1 730</b>	<b>2 976</b>	<b>1 839</b>	<b>3 981</b>	<b>316</b>	<b>1 495</b>
Hollola	396	421	8,2	245	379	262	552	63	1 461
Nastola	364	358	10,4	201	345	224	501	39	1 508
Orimattila	364	343	10,5	181	341	240	486	53	1 571
<b>Taajaan asutut kunnat - Tätortskommuner</b>	<b>1 124</b>	<b>1 122</b>	<b>9,5</b>	<b>627</b>	<b>1 065</b>	<b>726</b>	<b>1 539</b>	<b>155</b>	<b>1 510</b>
Artjärvi-Artsjö	37	41	13,7	22	34	21	48	3	1 244
Asikkala	151	153	9,0	62	96	80	190	17	1 353
Hartola	60	71	9,9	37	73	46	92	6	1 380
Hämeenkoski	17	15	3,2	7	12	16	20	1	1 400
Kärkölä	131	136	12,1	62	121	61	180	5	1 360
Padasjoki	66	77	11,2	28	57	52	93	9	1 325
Sysmä	70	60	7,1	38	61	38	87	10	1 617
<b>Maaseutumaiset kunnat - Landsbygdskommuner</b>	<b>532</b>	<b>553</b>	<b>9,5</b>	<b>256</b>	<b>454</b>	<b>314</b>	<b>710</b>	<b>51</b>	<b>1 376</b>
<b>Koko maakunta - Hela landskapet</b>	<b>4 634</b>	<b>4 549</b>	<b>11,3</b>	<b>2 613</b>	<b>4 495</b>	<b>2 879</b>	<b>6 230</b>	<b>522</b>	<b>1 484</b>

KYMENLAAKSO - KYMMENEDALEN

Hamina-Fredrikshamn (3	347	335	8,1	213	283	183	437	28	1 388
Kotka	1 317	1 326	12,8	902	1 101	787	1 776	174	1 471
Kouvola	621	630	11,5	414	561	400	845	53	1 425
Kuusankoski	461	459	11,3	305	398	271	617	39	1 429
<b>Kaupunkimaiset kunnat - Urbana kommuner</b>	<b>2 746</b>	<b>2 750</b>	<b>11,4</b>	<b>1 834</b>	<b>2 343</b>	<b>1 641</b>	<b>3 675</b>	<b>294</b>	<b>1 443</b>
Anjalankoski	304	300	8,6	191	250	165	407	31	1 460
Elimäki	162	150	7,5	86	129	76	212	16	1 520
Valkeala	234	230	8,7	108	200	138	308	32	1 478
<b>Taajaan asutut kunnat - Tätortskommuner</b>	<b>700</b>	<b>680</b>	<b>8,3</b>	<b>385</b>	<b>579</b>	<b>379</b>	<b>927</b>	<b>79</b>	<b>1 479</b>
Iitti	135	119	8,2	81	118	68	166	14	1 513
Jaala	21	21	6,0	8	14	9	23	1	1 143
Miehikkälä	32	34	7,6	16	17	12	40	3	1 265
Pyhtää-Pyttis	90	90	7,9	52	75	51	115	9	1 378
Virolahti	47	50	7,5	29	37	15	67	8	1 500
<b>Maaseutumaiset kunnat - Landsbygdskommuner</b>	<b>325</b>	<b>314</b>	<b>7,7</b>	<b>186</b>	<b>261</b>	<b>155</b>	<b>411</b>	<b>35</b>	<b>1 420</b>



Maakunta /  
kuntaryhmä / kunta  
Landskap / kommungrupp /  
kommun

Elatustuki – Underhållsstödet

	Lapsia elatustuen piirissä 31.12. Barn som omfattas av underhållsstödet 31.12.			Elatusvelvollisia, joilla suoritettavana eräntyvää elatusapua	Maksettu korvattava elatus-tukea	Peritty elatustukea elatusvelvolisilta	Maksettu lapsille elatustukea ja perittyä elatusapua yhteensä Betalt underhållsstöd för barn och erhållet underhållsbidrag totalt		
	Yhteensä	Alle 18-v. Under 18-år (1	%				Maksettu elatustukea	Peritty lapsille elatusapuja	Yhteensä euroa/lapsi
Totalt	2002	2003	%		1 000 €	1 000 €	1 000 €	1 000 €	€
<b>Koko maakunta - Hela landskapet</b>	<b>3 771</b>	<b>3 744</b>	<b>10,3</b>	<b>2 405</b>	<b>3 183</b>	<b>2 175</b>	<b>5 013</b>	<b>408</b>	<b>1 448</b>
<b>ETELÄ-KARJALA - SÖDRA KARELEN</b>									
Imatra	549	531	9,7	366	397	306	694	40	1 382
Lappeenranta-Villmanstrand	1 161	1 141	10,0	728	945	645	1 495	70	1 372
<b>Kaupunkimaiset kunnat - Urbana kommuner</b>	<b>1 710</b>	<b>1 672</b>	<b>9,9</b>	<b>1 094</b>	<b>1 342</b>	<b>951</b>	<b>2 189</b>	<b>110</b>	<b>1 375</b>
Joutseno	151	170	7,9	105	112	71	204	12	1 271
<b>Taajaan asutut kunnat - Tätortskommuner</b>	<b>151</b>	<b>170</b>	<b>7,9</b>	<b>105</b>	<b>112</b>	<b>71</b>	<b>204</b>	<b>12</b>	<b>1 271</b>
Lemi	52	52	7,4	16	29	21	62	2	1 231
Luumäki	51	55	5,5	33	59	40	78	9	1 582
Parikkala	59	59	8,1	30	47	38	75	2	1 305
Rautjärvi	49	66	8,2	38	52	56	77	25	1 545
Ruokolahti	68	86	7,8	42	73	37	98	7	1 221
Saari	7	7	3,1	3	3	3	9	1	1 429
Savitaipale	38	34	4,3	15	37	26	52	2	1 588
Suomenniemi	16	22	16,1	12	17	13	24	2	1 182
Taipalsaari	70	77	6,5	43	88	39	107	12	1 545
Uukuniemi	10	12	12,6	9	11	4	15	2	1 417
Ylämaa	15	12	5,2	7	18	3	21	0	1 750
<b>Maaseutumaiset kunnat - Landsbygdskommuner</b>	<b>435</b>	<b>482</b>	<b>6,9</b>	<b>248</b>	<b>434</b>	<b>280</b>	<b>618</b>	<b>64</b>	<b>1 415</b>
<b>Koko maakunta - Hela landskapet</b>	<b>2 296</b>	<b>2 324</b>	<b>8,9</b>	<b>1 447</b>	<b>1 888</b>	<b>1 302</b>	<b>3 011</b>	<b>186</b>	<b>1 376</b>
<b>ETELÄ-SAVO - SÖDRA SAVOLAX</b>									
Mikkeli-St Michel	944	888	9,5	591	929	654	1 241	53	1 457
Pieksämäki	340	327	14,5	165	273	154	415	15	1 315
Savonlinna-Nyslott	618	600	11,7	398	568	317	813	81	1 490
<b>Kaupunkimaiset kunnat - Urbana kommuner</b>	<b>1 902</b>	<b>1 815</b>	<b>10,8</b>	<b>1 154</b>	<b>1 770</b>	<b>1 125</b>	<b>2 469</b>	<b>149</b>	<b>1 442</b>
Mäntyharju	156	151	11,7	79	140	93	211	12	1 477
<b>Taajaan asutut kunnat - Tätortskommuner</b>	<b>156</b>	<b>151</b>	<b>11,7</b>	<b>79</b>	<b>140</b>	<b>93</b>	<b>211</b>	<b>12</b>	<b>1 477</b>
Enonkoski	25	20	6,2	10	23	17	30	0	1 500
Haukivuori	19	22	5,3	11	19	17	29	4	1 500
Heinävesi	72	61	7,6	25	52	34	87	5	1 508
Hirvensalmi	26	30	6,3	23	24	9	37	0	1 233
Joroinen-Jorois	85	69	5,8	29	53	49	100	5	1 522
Juva	110	109	7,8	48	81	61	137	7	1 321
Jäppilä	26	19	6,6	9	18	11	30	2	1 684
Kangasniemi	98	101	8,4	45	75	48	122	5	1 257
Kerimäki	70	75	6,2	70	77	38	103	7	1 467
Pertunmaa	42	40	10,2	19	34	22	52	10	1 550
Pieksämäen mlk-Pieksämäki lk	84	84	6,1	52	68	39	106	4	1 310
Punkaharju	71	69	9,0	29	79	37	85	4	1 290
Puumala	32	21	4,2	12	18	11	33	10	2 048

Maakunta /  
kuntaryhmä / kunta  
Landskap / kommungrupp /  
kommun

Elatustuki – Underhållsstödet

	Lapsia elatustuen piirissä 31.12. Barn som omfattas av underhållsstödet 31.12.			Elatusvelvollisia, joilla suoritettavana erääntyvää elatusapua	Maksettu korvattava elatus-tukea	Peritty elatustukea elatusvelvol-lisilta	Maksettu lapsille elatustukea ja perittyä elatusapua yhteensä Betalt underhållsstöd för barn och erhållet underhållsbidrag totalt		
	Yhteensä	Alle 18-v. Under 18-år (1	%				Maksettu elatustukea	Peritty lapsille elatusapuja	Yhteensä euroa/lapsi
Totalt	2002	2003	%		1 000 €	1 000 €	1 000 €	1 000 €	€
Rantasalmi	94	82	9,6	47	79	46	119	1	1 463
Ristiina	106	98	9,6	76	100	65	136	6	1 449
Savonranta	24	17	7,5	5	12	2	29	0	1 706
Sulkava	39	40	6,9	19	46	12	59	3	1 550
Virtasalmi	20	19	10,9	11	21	18	30	0	1 579
<b>Maaseutumaiset kunnat - Landsbygdskommuner</b>	<b>1 043</b>	<b>976</b>	<b>7,4</b>	<b>540</b>	<b>879</b>	<b>536</b>	<b>1 324</b>	<b>73</b>	<b>1 431</b>
<b>Koko maakunta - Hela landskapet</b>	<b>3 101</b>	<b>2 942</b>	<b>9,4</b>	<b>1 773</b>	<b>2 789</b>	<b>1 754</b>	<b>4 004</b>	<b>234</b>	<b>1 441</b>
<b>POHJOIS-SAVO - NORRA SAVOLAX</b>									
Iisalmi-Idensalmi	467	455	9,7	293	417	280	616	20	1 398
Kuopio	2 121	2 084	11,5	1 281	2 258	1 250	2 912	245	1 515
Varkaus	400	386	8,5	258	389	255	543	33	1 492
<b>Kaupunkimaiset kunnat - Urbana kommuner</b>	<b>2 988</b>	<b>2 925</b>	<b>10,7</b>	<b>1 832</b>	<b>3 064</b>	<b>1 785</b>	<b>4 071</b>	<b>298</b>	<b>1 494</b>
Siilinjärvi	327	327	6,1	213	308	184	443	24	1 428
Suonenjoki	152	149	10,0	79	130	81	194	8	1 356
<b>Taajaan asutut kunnat - Tätortskommuner</b>	<b>479</b>	<b>476</b>	<b>7,0</b>	<b>292</b>	<b>438</b>	<b>265</b>	<b>637</b>	<b>32</b>	<b>1 405</b>
Juankoski	93	101	9,1	46	74	58	124	2	1 248
Kaavi	95	76	10,3	54	37	22	102	2	1 368
Kangaslampi	15	21	6,3	10	15	8	22	1	1 095
Karttula	70	70	8,3	44	58	39	98	12	1 571
Keitele	63	51	9,5	27	32	18	76	6	1 608
Kiuruvesi	167	145	6,9	95	116	65	195	11	1 421
Lapinlahti	123	115	6,8	48	89	63	152	7	1 383
Leppävirta	218	217	9,4	116	209	114	290	12	1 392
Maaninka	73	59	7,1	33	65	43	90	6	1 627
Nilsjä	93	85	6,7	54	88	68	119	4	1 447
Pielavesi	91	78	7,0	46	64	47	113	5	1 513
Rautalampi	64	57	8,6	33	41	40	76	1	1 351
Rautavaara	36	29	8,0	11	25	15	48	2	1 724
Sonkajärvi	57	53	5,5	20	37	30	69	5	1 396
Tervo	37	43	11,9	29	40	21	55	5	1 395
Tuusniemi	39	38	7,3	23	29	21	48	2	1 316
Varpaisjärvi	52	42	6,9	31	51	27	61	3	1 524
Vehmersalmi	24	22	6,0	17	21	10	32	2	1 545
Vesanto	62	56	11,9	32	52	28	82	4	1 536
Vieremä	53	55	6,1	24	45	27	77	4	1 473
<b>Maaseutumaiset kunnat - Landsbygdskommuner</b>	<b>1 525</b>	<b>1 413</b>	<b>7,8</b>	<b>793</b>	<b>1 188</b>	<b>764</b>	<b>1 929</b>	<b>96</b>	<b>1 433</b>
<b>Koko maakunta - Hela landskapet</b>	<b>4 992</b>	<b>4 814</b>	<b>9,2</b>	<b>2 917</b>	<b>4 690</b>	<b>2 814</b>	<b>6 637</b>	<b>426</b>	<b>1 467</b>

Elatustuki – Underhållsstödet

	Lapsia elatustuen piirissä 31.12.		Alle 18-v. Under 18-år (1)	Elatusvelvollisia, joilla suoritettavana erääntyvää elatusapua	Maksettu korvattava elatus-tukea	Peritty elatustukea elatusvelvolisilta	Maksettu lapsille elatustukea ja perittyä elatusapua yhteensä		
	Barn som omfattas av underhållsstödet 31.12.	Yhteensä					Betalt underhållsstöd	Peritty lapsille elatusapuja	Yhteensä euroa/lapsi
Totalt	2002	2003	%		1 000 €	1 000 €	1 000 €	1 000 €	€
<b>POHJOIS-KARJALA - NORRA KARELEN</b>									
Joensuu	1 329	1 265	12,3	866	1 318	927	1 774	85	1 470
<b>Kaupunkimaiset kunnat - Urbana kommuner</b>	<b>1 329</b>	<b>1 265</b>	<b>12,3</b>	<b>866</b>	<b>1 318</b>	<b>927</b>	<b>1 774</b>	<b>85</b>	<b>1 470</b>
Lieksa	268	239	9,2	165	161	138	332	18	1 464
Nurmes	197	178	9,8	89	158	104	243	4	1 388
Outokumpu	188	182	12,0	127	196	133	255	16	1 489
<b>Taajaan asutut kunnat - Tätortskommuner</b>	<b>653</b>	<b>599</b>	<b>10,1</b>	<b>381</b>	<b>515</b>	<b>375</b>	<b>830</b>	<b>38</b>	<b>1 449</b>
Eno	126	125	9,2	59	80	82	156	7	1 304
Ilomantsi-Ilomants	103	96	8,3	55	87	56	129	9	1 438
Juuka	119	113	9,5	76	134	79	168	6	1 540
Kesälahti	73	60	10,9	24	47	25	81	4	1 417
Kiihtelysaara	50	54	7,7	36	56	27	72	1	1 352
Kitee	167	161	8,0	99	142	78	211	12	1 385
Kontiolahti	182	192	5,7	117	159	106	250	7	1 339
Liperi	283	273	9,9	115	168	136	352	13	1 337
Polvijärvi	99	100	9,5	59	73	41	128	4	1 320
Pyhäselkä	131	132	6,1	81	106	68	178	6	1 394
Rääkkylä	44	45	8,5	31	47	26	64	4	1 511
Tohmajärvi	95	87	8,6	48	75	60	133	6	1 598
Tuupovaara	43	42	11,1	22	22	6	52	1	1 262
Valtimo	31	28	5,2	13	23	26	38	1	1 393
Värtsilä	3	7	5,7	4	2	2	3	0	429
<b>Maaseutumaiset kunnat - Landsbygdskommuner</b>	<b>1 549</b>	<b>1 515</b>	<b>8,0</b>	<b>839</b>	<b>1 221</b>	<b>818</b>	<b>2 015</b>	<b>81</b>	<b>1 383</b>
<b>Koko maakunta - Hela landskapet</b>	<b>3 531</b>	<b>3 379</b>	<b>9,6</b>	<b>2 086</b>	<b>3 054</b>	<b>2 120</b>	<b>4 619</b>	<b>204</b>	<b>1 427</b>
<b>KESKI-SUOMI - MELLERSTA FINLAND</b>									
Jyväskylä	1 709	1 727	11,3	1 077	1 992	1 144	2 392	138	1 465
Jyväskylän mlk-Jyväskylä lk	656	647	7,4	432	691	451	888	49	1 448
Suolahti	107	100	9,2	67	115	72	142	7	1 490
<b>Kaupunkimaiset kunnat - Urbana kommuner</b>	<b>2 472</b>	<b>2 474</b>	<b>9,9</b>	<b>1 576</b>	<b>2 798</b>	<b>1 667</b>	<b>3 422</b>	<b>194</b>	<b>1 462</b>
Jämsä	266	244	7,7	160	259	121	335	10	1 414
Jämsänkoski	152	157	9,8	84	162	99	213	18	1 471
Keuruu	235	215	9,6	140	189	146	288	12	1 395
Laukaa	366	358	8,1	199	386	256	501	28	1 478
Muurame	165	189	7,8	120	150	94	175	6	958
Äänekoski	296	315	10,1	166	302	209	429	27	1 448
<b>Taajaan asutut kunnat - Tätortskommuner</b>	<b>1 480</b>	<b>1 478</b>	<b>8,7</b>	<b>869</b>	<b>1 448</b>	<b>925</b>	<b>1 941</b>	<b>101</b>	<b>1 382</b>
Hankasalmi	88	86	7,8	43	74	62	107	12	1 384
Joutsa	67	59	8,1	31	59	55	85	5	1 525
Kannonkoski	23	28	9,0	18	25	29	41	1	1 500
Karstula	67	64	6,5	35	58	40	96	8	1 625
Kinnula	31	27	5,7	16	30	27	38	0	1 407
Kivijärvi	14	8	2,3	4	11	5	14	1	1 875

Elatustuki – Underhållsstödet

	Lapsia elatustuen piirissä 31.12. Barn som omfattas av underhållsstödet 31.12.			Elatusvelvollisia, joilla suoritettavana erääntyvää elatusapua	Maksettu korvattava elatus-tukea	Peritty elatustukea elatusvelvolisilta	Maksettu lapsille elatustukea ja perittyä elatusapua yhteensä Betalt underhållsstöd för barn och erhållet underhållsbidrag totalt		
	Yhteensä	Alle 18-v. Under 18-år (1	%				Maksettu elatustukea	Peritty lapsille elatusapuja	Yhteensä euroa/lapsi
Totalt	2002	2003	%		1 000 €	1 000 €	1 000 €	1 000 €	€
Konnevesi	56	48	7,6	22	47	38	66	7	1 521
Korpilahti	117	115	10,0	71	139	84	156	11	1 452
Kuhmoinen	42	41	9,3	24	45	24	56	4	1 463
Kyyjärvi	39	35	9,5	16	20	19	39	3	1 200
Leivonmäki	9	9	4,7	6	10	5	10	0	1 111
Luhanka	4	5	3,7	2	3	0	5	0	1 000
Multia	25	26	6,5	10	18	15	32	2	1 308
Petäjävesi	60	66	8,2	33	58	37	87	5	1 394
Pihtipudas	106	87	8,1	32	57	34	134	4	1 586
Pylkönmäki	15	11	5,5	5	5	6	18	0	1 636
Saarijärvi	216	194	9,0	113	212	145	285	20	1 572
Sumiainen	25	17	6,2	7	16	16	21	0	1 235
Toivakka	39	41	7,9	25	48	34	57	0	1 390
Uurainen	56	39	5,2	23	51	31	63	4	1 718
Viitasaari	122	123	8,2	64	121	100	178	16	1 577
<b>Maaseutumaiset kunnat - Landsbygdskommuner</b>	<b>1 221</b>	<b>1 129</b>	<b>7,8</b>	<b>600</b>	<b>1 107</b>	<b>806</b>	<b>1 588</b>	<b>103</b>	<b>1 498</b>
<b>Koko maakunta - Hela landskapet</b>	<b>5 173</b>	<b>5 081</b>	<b>9,0</b>	<b>3 045</b>	<b>5 353</b>	<b>3 398</b>	<b>6 951</b>	<b>398</b>	<b>1 446</b>

ETELÄ-POHJANMAA - SÖDRA ÖSTERBOTTEN

Seinäjoki	691	717	10,9	467	519	290	882	47	1 296
<b>Kaupunkimaiset kunnat - Urbana kommuner</b>	<b>691</b>	<b>717</b>	<b>10,9</b>	<b>467</b>	<b>519</b>	<b>290</b>	<b>882</b>	<b>47</b>	<b>1 296</b>
Alajärvi	102	96	4,2	60	85	50	134	6	1 458
Ilmajoki	175	166	5,9	85	168	86	229	11	1 446
Kauhajoki	274	271	8,4	168	243	158	366	18	1 417
Kauhava	98	106	5,9	43	63	49	128	4	1 245
Kurikka	213	237	10,0	104	160	107	290	21	1 312
Lapua-Lappo	167	182	5,9	118	187	125	241	15	1 407
Nurmo	211	240	7,5	103	152	100	276	6	1 175
Ähtäri-Etseri	119	123	8,3	61	98	66	159	9	1 366
<b>Taajaan asutut kunnat - Tätortskommuner</b>	<b>1 359</b>	<b>1 421</b>	<b>7,0</b>	<b>742</b>	<b>1 156</b>	<b>741</b>	<b>1 823</b>	<b>90</b>	<b>1 346</b>
Alahärmä	65	56	5,0	28	53	23	86	5	1 625
Alavus	122	124	5,8	58	118	83	173	10	1 476
Evijärvi	28	22	3,3	23	24	12	39	0	1 773
Isojoki-Storå	21	25	4,9	13	21	16	28	2	1 200
Jalasjärvi	137	147	7,9	61	113	96	173	13	1 265
Jurva	57	66	7,9	33	47	31	79	3	1 242
Karjoki-Bötom	21	19	5,9	9	12	6	25	1	1 368
Kortesjärvi	21	21	3,8	3	8	2	29	1	1 429
Kuortane	46	43	5,1	16	28	30	54	2	1 302
Lappajärvi	25	22	2,8	10	15	5	31	1	1 455
Lehtimäki	20	26	6,0	8	17	7	33	3	1 385
Peräseinäjoki	26	20	2,8	15	24	14	36	2	1 900
Soini	12	18	2,7	10	11	10	19	1	1 111
Teuva-Östermark	98	84	6,6	43	68	46	111	8	1 417
Töysä	70	80	10,2	33	58	29	91	6	1 213
Vimpeli	33	24	3,3	4	14	4	40	0	1 667

Elatustuki – Underhållsstödet

	Lapsia elatustuen piirissä 31.12. Barn som omfattas av underhållsstödet 31.12.			Elatusvelvollisia, joilla suoritetaan eräntyyvä elatusapua Underhållsskyldiga, som har underhållsbidrag som förfallit till betalning	Maksettu korvattava elatus-tukea Underhålls-stöd som skall ersättas	Peritty elatustukea elatusvelvol-lisilta Indrivits underhålls-stöd av underhålls-skyldiga	Maksettu lapsille elatustukea ja perittyä elatusapua yhteensä Betalt underhållsstöd för barn och erhållet underhållsbidrag totalt		
	Yhteensä	Alle 18-v. Under 18-år (1	%				Maksettu elatustukea Betalt underhållsstöd	Peritty lapsille elatusapua Underhålls-bidrag erhållet för barnen	Yhteensä euroa/lapsi Totalt euro/barn
Totalt	2002	2003	%		1 000 €	1 000 €	1 000 €	1 000 €	€
Ylihärmä	42	39	5,7	15	21	16	46	1	1 205
Ylistaro	87	85	6,8	35	60	34	120	8	1 506
<b>Maaseutumaiset kunnat - Landsbygdskommuner</b>	<b>931</b>	<b>921</b>	<b>5,7</b>	<b>417</b>	<b>712</b>	<b>464</b>	<b>1 213</b>	<b>67</b>	<b>1 390</b>
<b>Koko maakunta - Hela landskapet</b>	<b>2 981</b>	<b>3 059</b>	<b>7,1</b>	<b>1 626</b>	<b>2 387</b>	<b>1 495</b>	<b>3 918</b>	<b>204</b>	<b>1 347</b>

POHJANMAA - ÖSTERBOTTEN

Kaskinen-Kaskö	16	23	8,6	9	13	7	27	0	1 174
Pietarsaari-Jakobstad	391	389	9,1	192	327	247	555	14	1 463
Vaasa-Vasa	1 196	1 165	10,2	788	1 164	814	1 629	81	1 468
<b>Kaupunkimaiset kunnat - Urbana kommuner</b>	<b>1 603</b>	<b>1 577</b>	<b>9,9</b>	<b>989</b>	<b>1 504</b>	<b>1 068</b>	<b>2 211</b>	<b>95</b>	<b>1 462</b>
Laihia-Laihela	101	108	6,5	69	92	88	131	7	1 278
Mustasaari-Korsholm	180	195	4,8	112	183	154	254	16	1 385
Närpiö-Närpes	68	62	3,6	41	72	41	96	4	1 613
<b>Taajaan asutut kunnat - Tätortskommuner</b>	<b>349</b>	<b>365</b>	<b>4,9</b>	<b>222</b>	<b>347</b>	<b>283</b>	<b>481</b>	<b>27</b>	<b>1 392</b>
Isokyrö	66	67	6,2	41	69	39	92	4	1 433
Korsnäs	13	12	2,8	8	12	7	14	1	1 250
Kristiinankaupunki-Kristinestad	82	81	5,4	41	74	44	113	4	1 444
Kruunupyö-Kronoby	83	58	3,7	31	56	37	81	3	1 448
Luoto-Larsmo	19	14	0,9	6	9	10	15	1	1 143
Maalahti-Malax	55	48	4,3	23	43	50	67	5	1 500
Maksamaa-Maxmo	2	3	1,4	1	2	0	2	0	667
Oravainen-Oravais	23	26	5,2	18	26	14	34	2	1 385
Pedersören kunta-Pedersöre	81	89	2,8	60	64	45	117	2	1 337
Uusikaarlepyy-Nykarleby	60	65	3,9	36	45	39	79	2	1 246
Vähäkyrö-Lillkyrö	72	71	6,2	68	51	48	95	8	1 451
Vöyri-Vörå	38	39	5,1	19	29	20	45	1	1 179
<b>Maaseutumaiset kunnat - Landsbygdskommuner</b>	<b>594</b>	<b>573</b>	<b>3,9</b>	<b>352</b>	<b>480</b>	<b>353</b>	<b>754</b>	<b>33</b>	<b>1 373</b>
<b>Koko maakunta - Hela landskapet</b>	<b>2 546</b>	<b>2 515</b>	<b>6,6</b>	<b>1 563</b>	<b>2 331</b>	<b>1 704</b>	<b>3 446</b>	<b>155</b>	<b>1 432</b>

KESKI-POHJANMAA - MELLERSTA ÖSTERBOTTEN

Kokkola-Karleby	674	633	7,8	392	574	424	864	32	1 415
<b>Kaupunkimaiset kunnat - Urbana kommuner</b>	<b>674</b>	<b>633</b>	<b>7,8</b>	<b>392</b>	<b>574</b>	<b>424</b>	<b>864</b>	<b>32</b>	<b>1 415</b>
Kannus	66	60	3,8	42	83	56	90	13	1 717
<b>Taajaan asutut kunnat - Tätortskommuner</b>	<b>66</b>	<b>60</b>	<b>3,8</b>	<b>42</b>	<b>83</b>	<b>56</b>	<b>90</b>	<b>13</b>	<b>1 717</b>
Halsua	13	8	2,3	3	6	6	13	0	1 625
Himanka	35	32	4,4	27	28	24	44	1	1 406
Kaustinen-Kaustby	82	76	7,3	36	69	45	108	3	1 461
Kälviä-Kelviä	72	68	5,7	33	68	53	94	5	1 456
Lestijärvi	15	16	7,0	7	8	2	21	1	1 375
Lohtaja-Lochteå	45	41	5,4	23	44	36	61	7	1 659
Perho	28	17	1,9	7	20	13	23	1	1 412

Elatustuki – Underhållsstödet

	Lapsia elatustuen piirissä 31.12. Barn som omfattas av underhållsstödet 31.12.			Elatusvelvollisia, joilla suoritettavana erääntyvää elatusapua	Maksettu korvattava elatus-tukea	Peritty elatustukea elatusvelvolisilta	Maksettu lapsille elatustukea ja perittyä elatusapua yhteensä Betalt underhållsstöd för barn och erhållet underhållsbidrag totalt		
	Yhteensä	Alle 18-v. Under 18-år (1	%				Maksettu elatustukea	Peritty lapsille elatusapuja	Yhteensä euroa/lapsi
Totalt	2002	2003	%		1 000 €	1 000 €	1 000 €	1 000 €	€
Toholampi	29	37	4,1	34	31	15	45	3	1 297
Ullava	5	4	1,4	4	5	3	6	1	1 750
Veteli-Vetil	46	42	5,2	23	35	25	59	1	1 429
<b>Maaseutumaiset kunnat - Landsbygdskommuner</b>	<b>370</b>	<b>341</b>	<b>4,8</b>	<b>197</b>	<b>314</b>	<b>222</b>	<b>474</b>	<b>23</b>	<b>1 457</b>
<b>Koko maakunta - Hela landskapet</b>	<b>1 110</b>	<b>1 034</b>	<b>6,1</b>	<b>631</b>	<b>971</b>	<b>702</b>	<b>1 428</b>	<b>68</b>	<b>1 447</b>

POHJOIS-POHJANMAA - NORRA ÖSTERBOTTEN

Haukipudas	396	403	8,0	214	386	297	544	37	1 442
Kempele	378	368	8,7	205	278	165	407	20	1 160
Kiiminki	167	172	4,6	94	157	141	232	10	1 407
Oulunsalo	125	141	4,5	75	127	66	185	7	1 362
Oulu-Uleåborg	2 915	2 879	10,9	1 934	2 988	1 843	4 050	359	1 531
Raahe-Brahestad (4	367	351	6,6	242	277	200	466	46	1 459
<b>Kaupunkimaiset kunnat - Urbana kommuner</b>	<b>4 348</b>	<b>4 314</b>	<b>9,0</b>	<b>2 764</b>	<b>4 213</b>	<b>2 712</b>	<b>5 884</b>	<b>479</b>	<b>1 475</b>
Haapajärvi	163	154	7,1	90	91	71	195	7	1 312
Haapavesi	134	139	6,5	62	99	103	171	9	1 295
Ii	165	170	9,2	92	152	117	237	8	1 441
Kalajoki	135	148	6,5	64	114	98	187	5	1 297
Kuusamo	310	310	7,2	205	303	163	412	16	1 381
Muhos	188	161	7,2	119	133	83	216	12	1 416
Nivala	179	192	6,4	123	151	107	246	10	1 333
Oulainen	154	157	7,6	96	117	89	211	7	1 389
Ylivieska	249	207	6,3	102	188	133	309	12	1 551
<b>Taajaan asutut kunnat - Tätortskommuner</b>	<b>1 677</b>	<b>1 638</b>	<b>7,0</b>	<b>953</b>	<b>1 348</b>	<b>964</b>	<b>2 184</b>	<b>86</b>	<b>1 386</b>
Alavieska	29	38	4,8	17	28	21	43	2	1 184
Hailuoto-Karlö	16	20	12,6	7	12	15	23	2	1 250
Kestilä	26	28	6,7	17	28	19	36	1	1 321
Kuivaniemi	37	34	7,1	16	25	18	45	0	1 324
Kärsämäki	34	46	5,7	24	32	27	49	5	1 174
Liminka-Limingo	110	120	5,2	60	88	76	132	13	1 208
Lumijoki	39	31	5,7	17	32	21	47	5	1 677
Merijärvi	17	22	5,3	10	13	4	22	0	1 000
Piippola	27	21	6,5	14	10	7	28	0	1 333
Pudasjärvi	206	207	8,9	93	137	85	268	6	1 324
Pulkkila	28	23	6,7	11	19	9	25	0	1 087
Pyhäjoki	61	56	6,5	28	45	29	78	3	1 446
Pyhäjärvi	134	136	10,7	61	92	75	182	9	1 404
Pyhäntä	44	32	5,5	16	17	12	40	1	1 281
Rantsila	36	32	6,5	16	23	6	40	1	1 281
Reisjärvi	37	40	4,9	11	15	15	44	1	1 125
Ruukki	46	44	3,6	27	40	33	58	2	1 364
Sievi	66	65	3,8	36	48	37	88	4	1 415
Siikajoki	16	18	4,5	10	6	3	21	0	1 167
Taivalkoski	99	106	8,4	25	42	24	131	2	1 255
Tyrnävä	72	74	4,1	30	52	50	98	7	1 419
Utajärvi	44	44	5,8	26	48	39	60	4	1 455

Maakunta /  
kuntaryhmä / kunta  
Landskap / kommungrupp /  
kommun

Elatustuki – Underhållsstödet

	Lapsia elatustuen piirissä 31.12. Barn som omfattas av underhållsstödet 31.12.			Elatusvelvollisia, joilla suoritettavana erääntyvää elatusapua	Maksettu korvattava elatus-tukea	Peritty elatustukea elatusvelvolisilta	Maksettu lapsille elatustukea ja perittyä elatusapua yhteensä Betalt underhållsstöd för barn och erhållet underhållsbidrag totalt		
	Yhteensä	Alle 18-v. Under 18-år (1	%				Maksettu elatustukea	Peritty lapsille elatusapuja	Yhteensä euroa/lapsi
Totalt	2002	2003	%		1 000 €	1 000 €	1 000 €	1 000 €	€
Vihanti	41	37	4,6	14	26	11	55	1	1 514
Yli-li	23	28	3,9	10	17	18	34	0	1 214
Ylikiiminki	81	75	8,5	35	69	29	103	11	1 520
<b>Maaseutumaiset kunnat - Landsbygdskommuner</b>	<b>1 369</b>	<b>1 377</b>	<b>6,1</b>	<b>631</b>	<b>964</b>	<b>683</b>	<b>1 750</b>	<b>80</b>	<b>1 329</b>
<b>Koko maakunta - Hela landskapet</b>	<b>7 394</b>	<b>7 329</b>	<b>7,8</b>	<b>4 348</b>	<b>6 525</b>	<b>4 359</b>	<b>9 818</b>	<b>645</b>	<b>1 428</b>
<b>KAINUU - KAJANALAND</b>									
Kajaani-Kajana	819	737	9,5	494	689	539	1 017	91	1 503
<b>Kaupunkimaiset kunnat - Urbana kommuner</b>	<b>819</b>	<b>737</b>	<b>9,5</b>	<b>494</b>	<b>689</b>	<b>539</b>	<b>1 017</b>	<b>91</b>	<b>1 503</b>
Kuhmo	166	172	8,4	94	160	100	224	16	1 395
<b>Taajaan asutut kunnat - Tätortskommuner</b>	<b>166</b>	<b>172</b>	<b>8,4</b>	<b>94</b>	<b>160</b>	<b>100</b>	<b>224</b>	<b>16</b>	<b>1 395</b>
Hyrnsalmi	58	50	7,8	23	54	27	67	1	1 360
Paltamo	83	86	9,6	44	73	63	113	6	1 384
Puolanka	74	72	10,9	40	63	58	94	6	1 389
Ristijärvi	12	10	3,3	3	5	4	13	0	1 300
Sotkamo	167	167	7,3	84	134	107	222	12	1 401
Suomussalmi	185	183	9,7	95	169	121	251	16	1 459
Vaala	86	82	9,7	45	76	60	107	6	1 378
Vuolijoki	37	35	5,9	24	37	29	50	2	1 486
<b>Maaseutumaiset kunnat - Landsbygdskommuner</b>	<b>702</b>	<b>685</b>	<b>8,5</b>	<b>358</b>	<b>611</b>	<b>469</b>	<b>917</b>	<b>49</b>	<b>1 410</b>
<b>Koko maakunta - Hela landskapet</b>	<b>1 687</b>	<b>1 594</b>	<b>8,9</b>	<b>946</b>	<b>1 460</b>	<b>1 108</b>	<b>2 158</b>	<b>156</b>	<b>1 452</b>
<b>LAPPI - LAPPLAND</b>									
Kemi	692	676	15,3	450	520	365	945	45	1 464
Rovaniemi	1 277	1 243	17,6	831	1 121	808	1 689	70	1 415
Tornio-Torneå	501	512	9,7	337	501	374	688	47	1 436
<b>Kaupunkimaiset kunnat - Urbana kommuner</b>	<b>2 470</b>	<b>2 431</b>	<b>14,5</b>	<b>1 618</b>	<b>2 142</b>	<b>1 547</b>	<b>3 322</b>	<b>162</b>	<b>1 433</b>
Kemijärvi	238	204	11,7	139	173	122	289	10	1 466
Keminmaa	200	197	9,0	139	151	125	263	14	1 406
Rovaniemen mlk-Rovaniemi lk	532	554	9,7	354	519	313	738	37	1 399
<b>Taajaan asutut kunnat - Tätortskommuner</b>	<b>970</b>	<b>955</b>	<b>9,9</b>	<b>632</b>	<b>843</b>	<b>560</b>	<b>1 290</b>	<b>61</b>	<b>1 415</b>
Enontekiö-Enontekis	36	29	7,1	19	30	27	46	3	1 690
Inari-Enare	240	225	15,6	133	176	115	308	23	1 471
Kittilä	136	132	11,0	75	136	94	190	10	1 515
Kolari	87	70	9,2	21	47	43	98	5	1 471
Muonio	39	39	7,4	16	28	19	47	4	1 308
Pelkosenniemi	37	38	18,4	27	28	16	46	1	1 237
Pello	74	77	8,8	51	65	46	108	1	1 416
Posio	72	61	7,2	38	47	27	89	1	1 475
Ranua	115	90	6,4	44	98	64	141	4	1 611
Salla	91	87	11,2	48	75	51	121	2	1 414

Maakunta /  
kuntaryhmä / kunta  
Landskap / kommungrupp /  
kommun

Elatustuki – Underhållsstödet

	Lapsia elatustuen piirissä 31.12. Barn som omfattas av underhållsstödet 31.12.			Elatusvelvollisia, joilla suoritettavana erääntyvää elatusapua	Maksettu korvattava elatus-tukea	Peritty elatustukea elatusvelvol-lisilta	Maksettu lapsille elatustukea ja perittyä elatusapua yhteensä Betalt underhållsstöd för barn och erhållet underhållsbidrag totalt		
	Yhteensä	Alle 18-v. Under 18-år (1	%				Maksettu elatustukea	Peritty lapsille elatusapuja	Yhteensä euroa/lapsi
Totalt	2002	2003	%		1 000 €	1 000 €	1 000 €	1 000 €	€
Savukoski	31	25	9,5	11	23	9	36	1	1 480
Simo	67	73	9,1	28	45	34	90	1	1 247
Sodankylä	252	259	12,7	119	159	103	331	15	1 336
Tervola	77	62	7,3	49	71	73	99	4	1 661
Utsjoki	42	48	19,0	15	29	21	54	2	1 167
Ylitornio-Övertorneå	112	107	9,9	53	90	58	143	10	1 430
<b>Maaseutumaiset kunnat - Landsbygdskommuner</b>	<b>1 508</b>	<b>1 422</b>	<b>10,3</b>	<b>747</b>	<b>1 147</b>	<b>800</b>	<b>1 947</b>	<b>87</b>	<b>1 430</b>
<b>Koko maakunta - Hela landskapet</b>	<b>4 948</b>	<b>4 808</b>	<b>12,0</b>	<b>2 997</b>	<b>4 132</b>	<b>2 907</b>	<b>6 559</b>	<b>310</b>	<b>1 429</b>
<b>AHVENANMAA - ÅLAND</b>									
Mariehamn-Maarianhamina	115	107	5,2	59	34	84	133	19	1 421
<b>Kaupunkimaiset kunnat - Urbana kommuner</b>	<b>115</b>	<b>107</b>	<b>5,2</b>	<b>59</b>	<b>34</b>	<b>84</b>	<b>133</b>	<b>19</b>	<b>1 421</b>
Brändö	2	4	3,6	3	4	0	4	1	1 250
Eckerö	16	17	8,7	8	21	2	21	0	1 235
Finström	31	37	6,7	21	30	20	48	12	1 622
Föglö	1	0	0,0	0	0	0	0	0	0
Geta	3	4	4,0	1	4	0	4	0	1 000
Hammarland	14	16	5,5	8	12	10	22	1	1 438
Jomala	31	32	3,7	22	29	22	41	9	1 563
Kumlinge	4	4	5,3	3	1	0	3	0	750
Kökar	0	0	0,0	0	0	0	0	0	0
Lemland	15	17	3,8	10	15	11	17	4	1 235
Lumparland	1	1	1,2	1	1	0	1	0	1 000
Saltvik	15	14	3,5	11	10	7	15	2	1 214
Sottunga	1	1	4,2	0	0	0	1	0	1 000
Sund	16	17	7,4	5	12	11	23	1	1 412
Vårdö	1	1	1,2	1	1	0	1	0	1 000
<b>Maaseutumaiset kunnat - Landsbygdskommuner</b>	<b>151</b>	<b>165</b>	<b>4,5</b>	<b>94</b>	<b>140</b>	<b>83</b>	<b>201</b>	<b>30</b>	<b>1 400</b>
<b>Koko maakunta - Hela landskapet</b>	<b>266</b>	<b>272</b>	<b>4,8</b>	<b>153</b>	<b>174</b>	<b>167</b>	<b>334</b>	<b>49</b>	<b>1 408</b>

- 1) Prosentuaalinen osuus alle 18-vuotiaista – Procentandel av personer under 18 år
- 2) Vuoden 2003 kuntaliitosten mukaisesti Pattijoki ja Vehkalahti on laskettu mukaan kaupunkimaisiin kuntiin – Enligt år kommunsammanslagning 2003 ingår Pattijoki och Vehkalahti i urbana kommuner.
- 3) Sisältää Vehkalahten – Inbegriper Vehkalahti
- 4) Sisältää Pattijoen – Inbegriper Pattijoki