



Statistik från
Pensionsskyddscentralen



Arbetspensionsförsäkrade i Finland 2022

Pensionsskyddscentralen

Finlands officiella statistik 

Förvärvsarbete och företagarkerksamhet som personer i åldern 17–68 år utför och bedriver i Finland ska arbetspensionsförsäkras. Försäkringsskyldigheten för arbetstagare inträder i början av den månad som följer på arbetstagarens 17-årsdag och upphör i slutet av den månad då arbetstagaren fyller 68 år. För företagare är den lägsta åldern för försäkring 18 år.

Arbetspension tjänas in för arbetspensionsförsäkrat arbete och arbetspensionsförsäkrad företagarkerksamhet. Pensionen beräknas utgående från arbetsinkomsten och den åldersavhängiga intjäningsprocenten under respektive år. Dessutom tillväxer pension under vissa förutsättningar på basis av vissa oavlönade perioder. De här är till exempel arbetslöshets- och föräldraledighetsperioder. Pensionen tillväxer även av hemvårdsstöd och avlagda examina.

Den här publikationen omfattar de 17–68-åringar som omfattats av Finlands arbetspensionslagar. I publikationen presenteras uppgifter om arbetspensionsförsäkrade och pensionerade. Publikationen innehåller uppgifter om både löntagarnas pensionsgrundande inkomster och företagarnas arbetsinkomster. Även uppgifter om sociala förmåner som inverkar på arbetspensionens belopp är inkluderade.



Pensionsskyddscentralen
ELÄKETURVAKESKUS

www.etk.fi/statistik | [Pensionsskyddscentralens statistikdatabas](#)

Finlands officiella statistik 

ISSN 1796-0479 Finlands officiella statistik

ISSN 2343-3558 Statistik från Pensionsskyddscentralen

ISSN 2954-1247 Arbetspensionsförsäkrade i Finland

CC BY 4.0

Helsingfors 2024

Foto: Gettyimages

Arbetspensionsförsäkrade i Finland 2022

Innehåll

Samtliga personer som omfattas av arbetspensionssystemet	3
Personer som arbetade i slutet av året	5
De som omfattades av arbetspensionslagarna för första gången	8
Förmåner som registrerats för oavlönade perioder	10
Arbetspensionsförsäkrade inkomster och arbetsinkomster	12

Samtliga personer som omfattas av arbetspensions-systemet

I slutet av år 2022 omfattades 3 790 000 personer i arbetsför ålder av arbetspensions-systemet. Av dem var 1 953 000 män och 1 837 000 kvinnor. Som personer i arbetsför ålder klassificeras 17–68-åringar.

Arbetspensionssystemet anses omfatta de personer i åldern 17–68 år som vid utgången av år 2022 har arbetat som anställda eller företagare enligt pensionslagarna för den privata eller den offentliga sektorn. Även de som redan får någon pension som grundar sig på egen yrkesbana omfattas av arbetspensionssystemet.



3 790 000

17–68-åringar omfattades
av arbetspensionssystemet
i slutet av år 2022



Två av tre arbetade vid utgången av året

Av 17–68-åringarna som omfattades av arbetspensionssystemet i slutet av år 2022 var två tredjedelar i arbete. Tio procent var pensionerade.

En fjärdedel av de i arbetsför ålder som omfattades av arbetspensionssystemet var inte i arbete och fick inte heller pension vid utgången av året, men de hade tjänat pension för tidigare år. Den här gruppen består av bl.a. studerande, arbetslösa och andra som står utanför arbetslivet. Av dem hade 64 procent inte alls arbetat under år 2022.

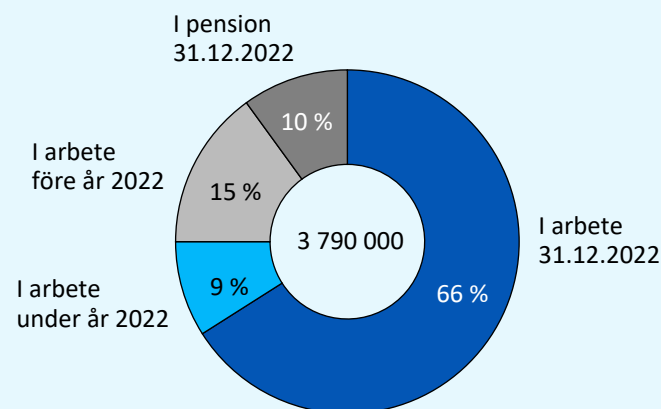
Eftersom majoriteten av dem i arbetsför ålder i Finland omfattas av arbetspensionssystemet reflekterar ändringarna i personantal ändringarna i befolkningsstrukturen. Dessutom inverkar lagändringar och åldersgränssändringar på antalet som omfattas av arbetspensionslagarna. Av personerna i arbetsför ålder dör årligen lite under 10 000 personer.

Under de senaste tio åren har antalet 17–68-åringar som omfattas av arbetspensionssystemet ökat med ca 116 000 personer. En del av ökningen förklaras av sänkningen av den lägsta åldern för försäkringskyldigheten år 2017.

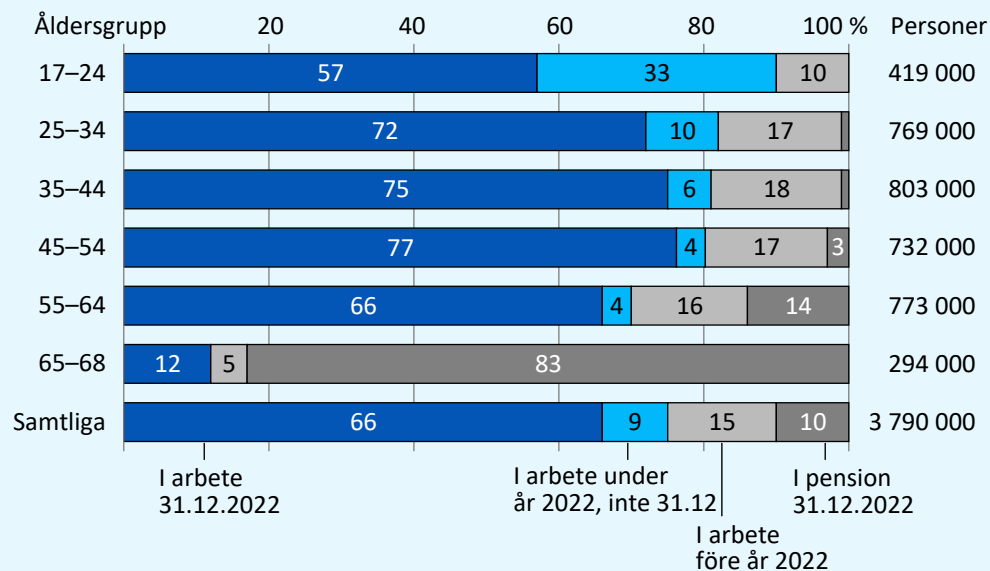


10 % av 17–68-åringarna som omfattades av arbetspensionssystemet var pensionerade.

Personer i åldern 17–68 år som omfattades av arbetspensionssystemet 31.12.2022 efter arbets- och pensionssituation



Personer i åldern 17–68 år som omfattades av arbetspensionssystemet 31.12.2022 efter arbets- och pensionssituation och efter åldersgrupp



[Figurernas data i databasen](#)

Personer som arbetade i slutet av året

Vid utgången av år 2022 fanns det sammanlagt 3,4 miljoner arbetspensionsförsäkrade. Av dem var 2,5 miljoner i arbete vid utgången av året.

Av dessa arbetade nära 1,9 miljoner försäkrade på den privata sektorn och drygt 720 000 på den offentliga sektorn. Antalet personer som samtidigt arbetade på båda sektorerna var 96 000.

I Finland är arbetsmarknaden starkt könsuppdelad. På den privata sektorn var männens andel 59 procent, när den på den offentliga sektorn var 27 procent. Speciellt inom kommunsektorn betonas kvinnornas stora andel. Inom kommunsektorn var kvinnornas andel 77 procent.



2,5 miljoner arbetspensionsförsäkrade var i arbete i slutet av år 2022.



Arbete enligt olika arbetspensionslagar

En majoritet av löntagarna, drygt 1,6 miljoner, arbetade på den privata sektorn inom ramen för lagen om pension för arbetstagare (ArPL) vid utgången av år 2022. Näst mest försäkrade fanns inom kommunsektorn (OffPL/kommunsektorn), 574 000. På statliga sektorn (OffPL/staten) arbetade 134 000 försäkrade.

Vid utgången av år 2022 hade 216 000 företagare en FöPL-försäkring. De LFöPL-försäkrade var 55 000.

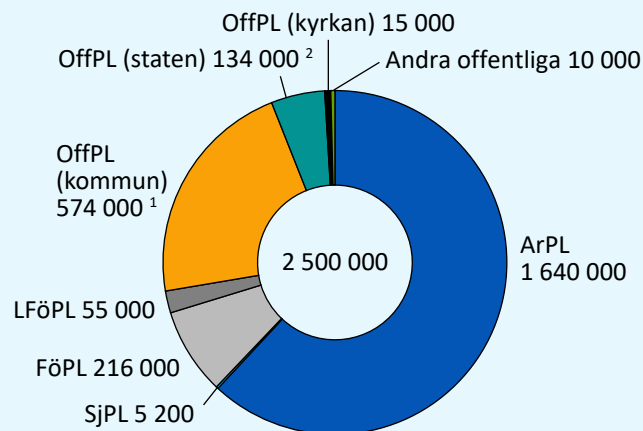
Även om antalet som omfattas av arbetspensionslagarna som helhet har ökat under de senaste tio åren, har situationen mellan de olika arbetspensionslagarna i viss mån ändrats.

Det sjunkande antalet LFöPL-försäkrade som pågått i årtionden fortsatte också år 2022. På samma gång som antalet lantbruksföretagare har sjunkit har de andra företagarnas antal ökat. Också staten som sysselsättare har haft en sjunkande trend: antalet anställda inom den statliga sektorn har minskat tydligt jämfört med antalet tio år tidigare.



Tre av fyra arbetade på den privata sektorn.

Arbetspensionsförsäkrade anställda eller företagare 31.12.2022 efter arbetspensionslag

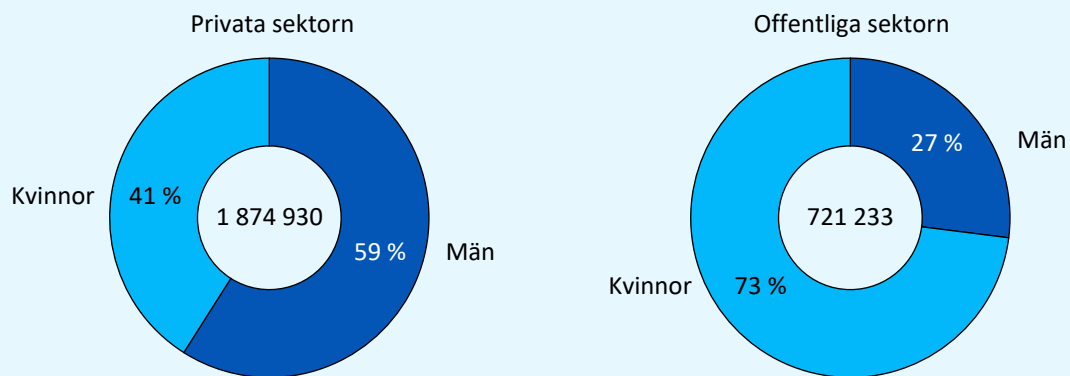


En person kan samtidigt vara försäkrad enligt flera olika arbetspensionslagar. Vid utgången av år 2022 var det totala antalet 2,5 miljoner arbetspensionsförsäkrade.

1) Inkluderar 35 000 närståendevårdare, familjevårdare, förtroendevalda och liknande som omfattas av OffPL (kommunsektorn).

2) Inkluderar 8 600 styrelsemedlemmar, konsulter, riksdagsledamöter och liknande som omfattas av OffPL (staten).

De som arbetade på privata och offentliga sektorn 31.12.2022 efter kön



[Figurernas data i databasen](#)



Arbetspensionsförsäkrade anställda eller företagare 31.12.2022 efter arbetspensionslag

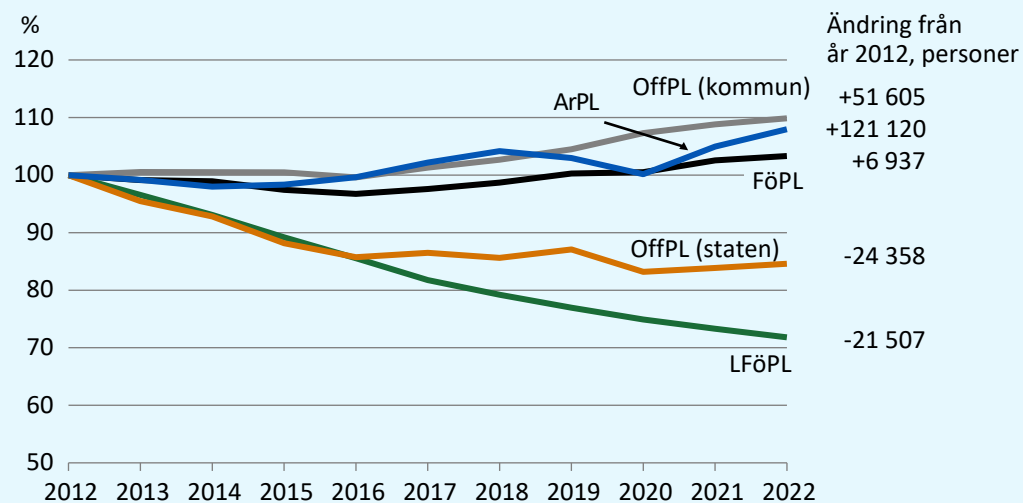
Arbetspensionslag	I arbete 31.12.2022 inom ramen för lagen, antal	Lagens andel av systemet, %
ArPL	1 640 032	61,9
SjPL	5 232	0,2
FöPL	216 069	8,2
LFöPL	54 766	2,1
OffPL (kommun) ¹	573 751	21,7
OffPL (staten) ²	133 775	5,1
OffPL (kyrkan)	14 962	0,6
OffPL (FPA)	8 684	0,3
OffPL (Finlands Bank)	762	<0,1
Åland	819	<0,1

En person kan samtidigt vara försäkrad enligt flera olika arbetspensionslagar.

1) Inkluderar 35 000 närståendevårdare, familjevårdare, förtroendevalda och liknande som omfattas av OffPL (kommunsektorn).

2) Inkluderar 8 600 styrelsemedlemmar, konsulter, riksdagsledamöter och liknande som omfattas av OffPL (staten).

De som arbetade i slutet av 2012–2022 efter arbetspensionslag, de största pensionslagarna, 2012=100



[Tabellens och figurens data i databasen](#)



De som omfattades av arbetspensionslagarna för första gången

År 2022 inledde 115 000 personer sitt första arbetspensionsförsäkrade arbete. De nya försäkrades antal ökade från året innan med en dryg femtedel.

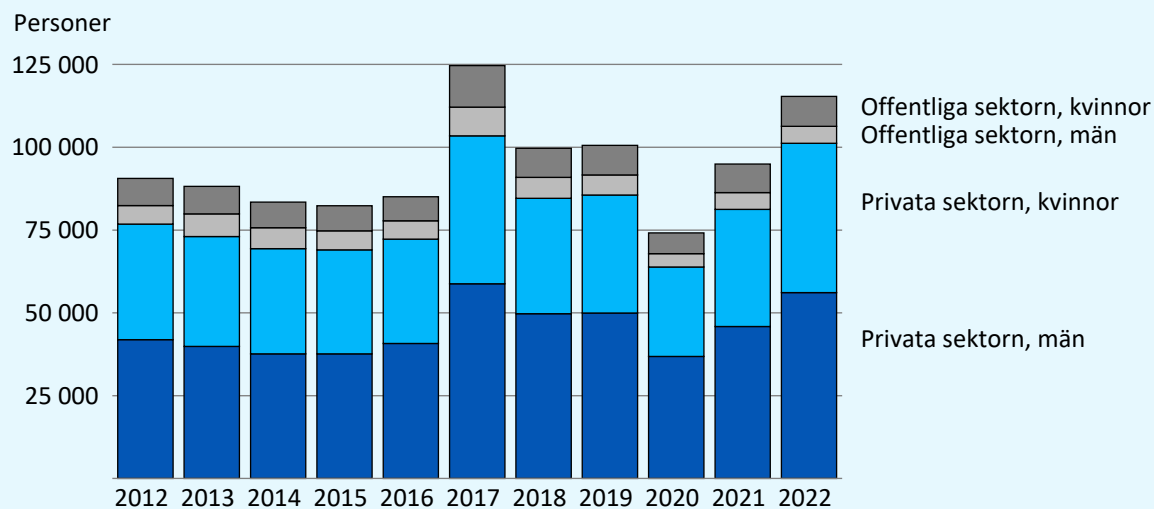
Vanligtvis börjar de som för första gången omfattas av arbetspensionslagarna att arbeta inom privata sektorn. År 2022 inledde 88 procent av de nya försäkrade arbete inom den privata sektorn. Av dem var 55 procent män. På den offentliga sektorn utgjorde kvinnorna 64 procent av dem som började omfattas av arbetspensionslagarna för första gången.

Den ekonomiska situationen och ändringarna i lagstiftningen inverkar på antalet nya försäkrade

Årligen börjar ungefär 100 000 nya personer omfattas av arbetspensionssystemet, varav majoriteten är unga som börjar arbeta för första gången. År 2022 var drygt hälften av de nya försäkrade under 20 år och nära en fjärdedel var 20–29 år.



De som började omfattas av arbetspensionslagarna för första gången åren 2012–2022 efter sektor och kön



Före år 2017 började man omfattas av arbetspensionslagarna vid 18 års ålder.
För företagare är den nedre åldersgränsen fortfarande 18 år.

Den ekonomiska situationen och ändringarna i lagstiftningen inverkar betydligt på antalet nya försäkrade.

Exceptionellt många började omfattas av arbetspensionssystemet år 2017, efter att den lägsta gränsen för försäkringsskyldigheten sänkts till 17 år.

Under coronaåret 2020 var antalet som började omfattas av arbetspensionssystemet för första gången däremot exceptionellt litet, 74 000

personer. Föregående gång antalet var lika lågt var år 2009 vid tiden för den ekonomiska recessionen som orsakades av finanskrisen.

Antalet personer som började omfattas av arbetspensionssystemet som nya år 2022 ökade till 115 000 personer. Ökningen syntes speciellt på den privata sektorn, där de nya försäkrades antal ökade med en fjärdedel jämfört med året innan. På den offentliga sektorn var ökningen tre procent.

Förmåner som registrerats för oavlönade perioder

Från och med år 2005 har arbetspension tillväxat också för vissa oavlönade perioder, såsom för barnavårdstid, arbetslöshetsperioder och sjukledigheter samt för avlagda examina. Som inkomst som berättigar till pension betraktas antingen en fastställd del av den inkomst som ligger till grund för förmånen eller ett fast eurobelopp som bestäms enligt förmånen.

Även före 2005 års arbetspensionsreform inverkade dagar med inkomstrelaterad arbetslöshetsdagpenning, tid med rehabilitering enligt arbetspensionslagstiftningen och tid med arbetskraftspolitisk vuxenutbildning på pensionens belopp i form av arbetspensionstillägg.

År 2022 registrerades förmåner för oavlönade perioder och enligt StPEL¹ för sammanlagt 1,0 miljoner personer. Antalet som fick förmåner var 6 procent färre än året innan.

¹ Lagen om pensionsersättning som skall betalas av statens medel för tiden för vård av barn under tre år eller för tiden för studier.



Antalet som fick arbetslöshetsförmåner minskade

År 2022 betalades arbetslöshetsförmåner till 550 300 personer. Deras antal minskade med 16 procent från året innan.

Dagpenning för sjukdomstid betalades till fler än tidigare år 2022. Antalet som fick sjukförmåner ökade till allt som allt 258 900 personer, vilket är 13 procent mer än under året innan. Störst var ökningen i likhet med året innan hos dem som fick dagpenning vid smittsam sjukdom, de var nu 95 200 personer. Före coronapandemin var antalet som fick dagpenning vid smittsam sjukdom årligen under 100. Sjukdagpenning betalades till ca 159 500 personer och ökningen jämfört med året innan var 5 procent.

Närapå lika många kvinnor som män fick arbetslöshetsförmåner. I trafik- och olycksfallsförsäkringarna var en majoritet av förmånstagarna män. Däremot var kvinnorna i majoritet i de andra förmånerna.

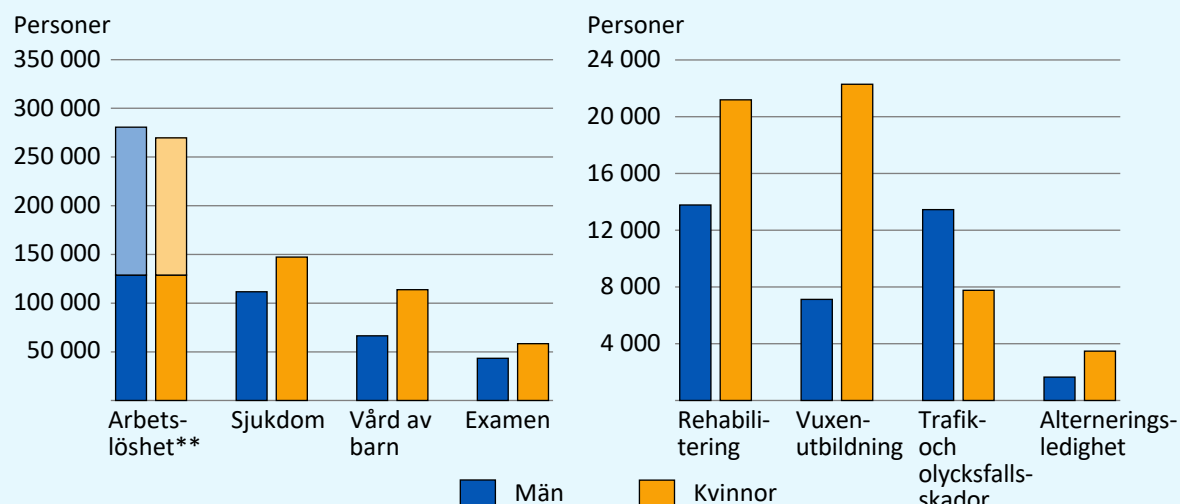


Antalet som fick sjukförmåner ökade från året innan.

Personer för vilka det åren 2022 registrerades förmåner enligt oavlönade perioder och enligt StPEL*

Förmånsslag	Samtliga, antal	Män, %	Kvinnor, %
Arbetslöshet	550 346	51	49
Sjukdom	258 944	43	57
Vård av barn	180 346	37	63
Examen	101 588	43	57
Rehabilitering	34 959	39	61
Vuxenutbildning	29 411	24	76
Trafik- och olycksfallsförsäkring	21 220	63	37
Alterneringsledighet	5 134	32	68
Alla personer totalt	1 027 107	46	54

Personer för vilka det åren 2022 registrerades förmåner enligt oavlönade perioder och enligt StPEL* efter förmånsslag



*Lagen om pensionsersättning som skall betalas av statens medel för tiden för vård av barn under tre år eller för tiden för studier. En person kan under ett år få flera olika pensionslag.

**Stapelns nedre del = Inkomstrelaterad dagpenning. Stapelns övre del = Grunddagpenning och arbetsmarknadsstöd enligt utkomstskyddet för arbetslösa. Pensionen tillväxer inte av dessa, men de tas i beaktande när inkomsterna för den återstående tiden beräknas.

Arbetspensionsförsäkrade inkomster och arbetsinkomster

År 2022 tjänade allt som allt nära 2,9 miljoner personer in arbetspension på basis av inkomster och arbetsinkomster. Av dem var 2,7 miljoner löntagare och 290 000 var FöPL- eller LFöPL-försäkrade företagare, inklusive mottagare av stipendium för vetenskaplig forskning eller konstnärlig verksamhet. Samma person kan under ett år vara försäkrad inom ramen för flera arbetspensionslagar.

År 2022 var löntagarnas genomsnittliga arbetspensionsförsäkrade månadsinkomst² 3 308 euro i månaden. Hos FöPL- och LFöPL-försäkrade var medelvärdet för den arbetspensionsgrundande månadsarbetsinkomsten 1 850 euro.

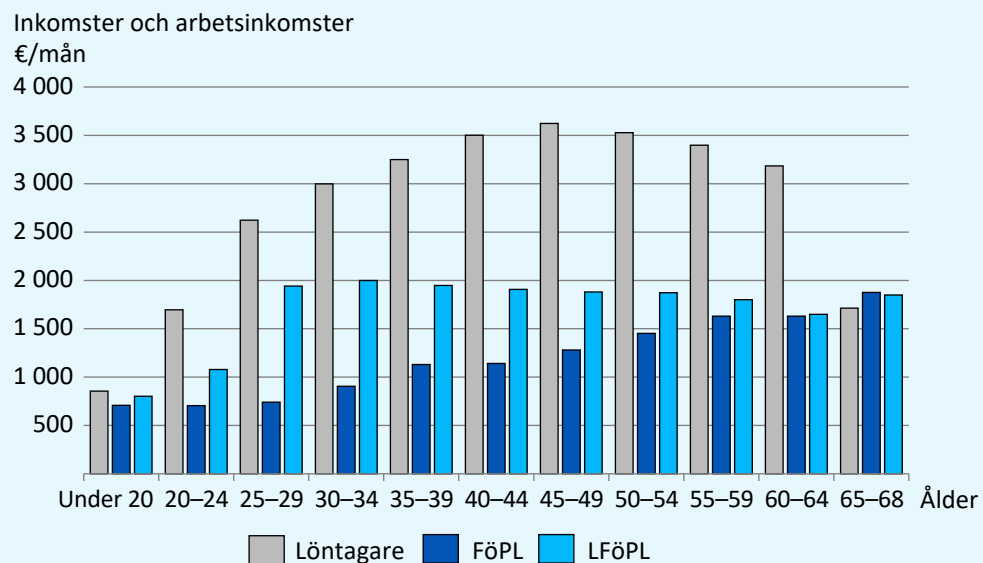
I den här statistiken används företagarens verkliga arbetsinkomst, i vilken tillskottsarbetspensionsförsäkringsavgift och nedsatt arbetspensionsförsäkringsavgift samt obetald arbetspensionsförsäkringsavgift har tagits i beaktande.

² Den genomsnittliga månadsinkomsten har räknats genom att dividera de arbetspensionsförsäkrade årsinkomsterna med antalet månader i arbete. Hos företagarna har den genomsnittliga månadsarbetsinkomsten bildats utifrån de månader som försäkringen varit giltig.





Medianen för de arbetspensionsförsäkrade månadsinkomsterna och månadsarbetsinkomsterna efter ålder år 2022



Den lägsta åldern för att omfattas av löntagarlagarna är 17 år. För företagare är den lägsta åldern för försäkring 18 år.

[Figurens data i databasen](#)

Eftersom de försäkrades inkomst- och arbetsinkomstfördelning är starkt skev, beskriver medianen bättre än medelvärdet den genomsnittliga inkomstnivån. Hos löntagarna var medianen för de försäkrade månadsinkomsterna 2 984 euro. Hos de FöPL- och LFöPL-försäkrade var medianen för arbetsinkomsten 1 351 euro i månaden.

Granskat efter åldersgrupp var de försäkrade månadsinkomsterna som högst hos 45-49-åriga löntagare. Hos dem var medianen 3 623 euro i månaden år 2022.

Hos FöPL-företagarna däremot var medianen för den arbetspensionsförsäkrade arbetsinkomsten högst i de äldre åldersgrupperna: hos 55-64-åringarna var medianen 1 631 euro och hos 65-68-åringarna 1 876 euro i månaden.

Hos LFöPL-försäkrade var medianen för månadsarbetsinkomsten som högst 2 000 euro, hos 30-34-åringarna.

Löntagarnas arbetspensionsförsäkrade inkomster

År 2022 tjänade 2,7 miljoner löntagare in arbetspension varav lite över hälften var kvinnor. Inom den privata sektorn arbetade drygt 2,0 miljoner löntagare och inom den offentliga sektorn 880 000 löntagare.

År 2022 var löntagarnas genomsnittliga arbetspensionsförsäkrade månadsinkomst 3 308 euro. Männens medelinkomst var 3 733 euro och kvinnornas 2 897 euro i månaden. Kvinnornas medelinkomst var 836 euro mindre än männens medelinkomst. Skillnaden var 22 procent.

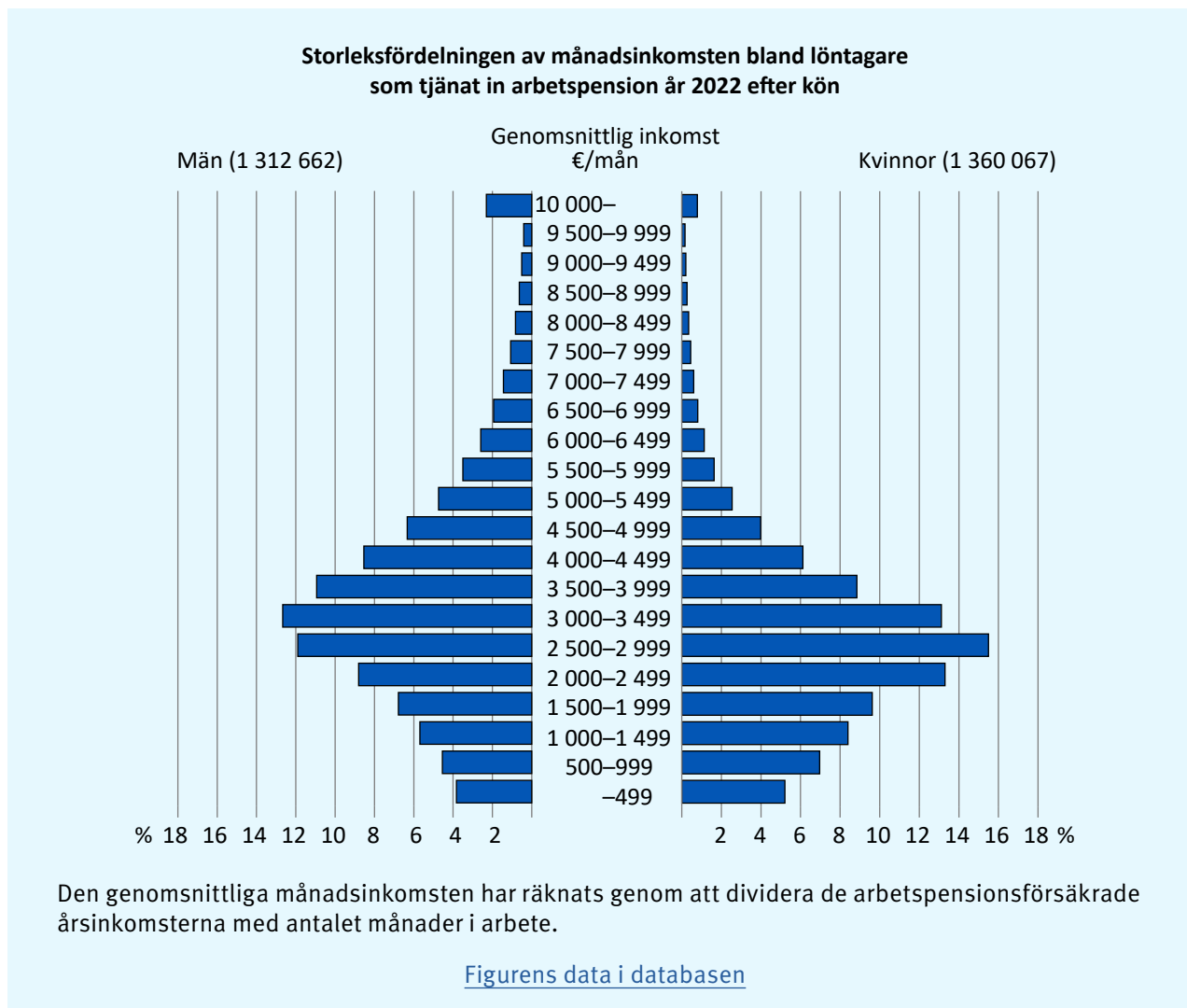
Löntagarnas medianinkomst var 2 984 euro i månaden. För männen var medianen för månadsinkomsten 3 329 euro och för kvinnorna 2 703 euro. Kvinnornas medianinkomst var således 626 euro, eller 19 procent, mindre än männens medianinkomst.



Männens medianinkomst var 3 329 €/mån.



Kvinnornas medianinkomst var 2 703 €/mån.



Lönenivån inom kretsen av olika lagar

En jämförelse av de mest centrala löntagarlager visar att den genomsnittliga lönenivån är högst hos staten och lägst på den kvinnodominerade kommunsektorn. Skillnaden mellan mäns och kvinnors medianinkomster var år 2022 lägst för dem med arbets- och tjänsteförhållanden inom kommunsektorn, 221 euro (8 %). Störst var skillnaden inom ramen för ArPL, 870 euro (27 %).

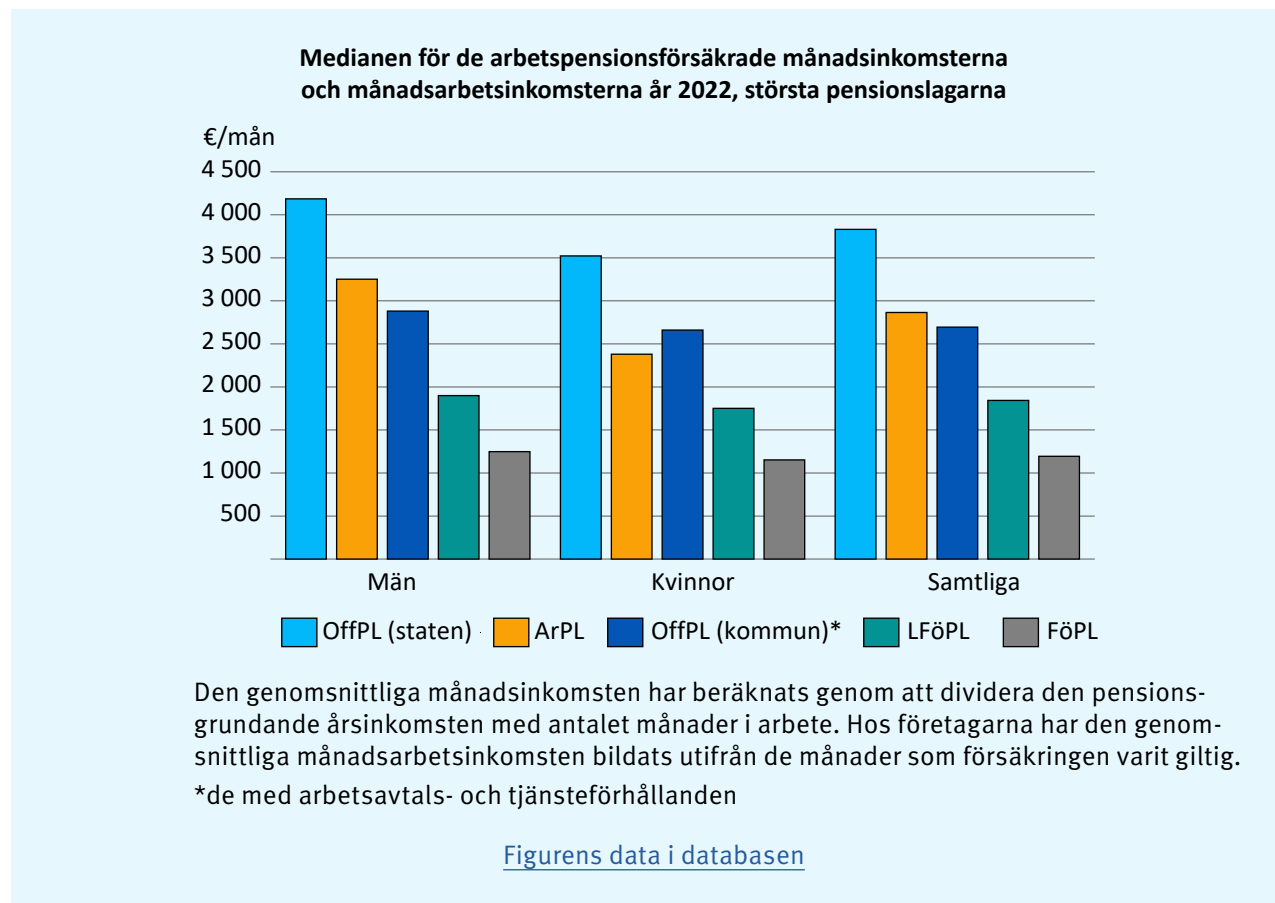
Inkomstskillnaderna förklaras bl.a. av differentieringen av arbetsmarknaden. Inom ramen för de olika arbetslagarna är löntagarnas ålders- och könsfördelning olika. Dessutom har kvinnor oftare än män deltidsarbete.

Ändringar i månadsinkomsten i jämförelse med året innan

År 2022 ökade löntagarnas arbetspensionsförsäkrade genomsnittliga inkomst med 4,0 procent och medianen med 3,4 procent från året innan. Bland kvinnor var ökningen något större än bland män.

År 2022 ökade den genomsnittliga månadsinkomsten hos ArPL-försäkrade med 2,9 procent från året innan och medianen med 2,7 procent. Ökningen var nära samma hos kvinnor och män.

Inom staten ökade den genomsnittliga månadsinkomsten med 3,6 procent och för dem med ett arbets- eller tjänsteförhållande inom kommun-



Inom kommunsektorn var skillnaden mellan mäns och kvinnors medianinkomster lägst.

sektorn med 3,5 procent. Inom både staten och kommunsektorn steg medianinkomsten 2,5 procent och ökningen var något större hos kvinnor än hos män.



De arbetspensionsförsäkrades månadsinkomster och månadsarbetsinkomster år 2022, största pensionslagarna

Arbetspensionslag	Medelinkomst och -arbetsinkomst €/mån			Median €/mån		
	Samtliga	Män	Kvinnor	Samtliga	Män	Kvinnor
Samtliga löntagare*	3 308	3 733	2 897	2 984	3 329	2 703
ArPL	3 219	3 672	2 631	2 864	3 251	2 381
OffPL (kommunsektorn)**	2 802	3 091	2 716	2 694	2 881	2 660
OffPL (staten)	3 780	4 148	3 497	3 831	4 184	3 521
FöPL och LFöPL-försäkrade	1 850	1 927	1 704	1 351	1 414	1 250
FöPL	1 794	1 857	1 674	1 194	1 248	1 152
LFöPL	1 846	1 915	1 710	1 843	1 899	1 751

Den genomsnittliga månadsinkomsten har beräknats genom att dividera den pensionsgrundande årsinkomsten med antalet månader i arbete. Hos företagarna har den genomsnittliga månadsarbetsinkomsten bildats utifrån de månader som försäkringen varit giltig.

* Inklusive specialgrupper inom kommunsektorn som omfattas av OffPL

** I arbetsavtals- och tjänsteförhållanden

[Tabellens data i databasen](#)

Företagarnas arbetsinkomster

År 2022 tjänade allt som allt 290 000 personer in arbetspension för företagarkerksamhet³. Av dem var majoriteten, 65 procent män.

Inom ramen för FöPL-försäkringen fanns 237 000 företagare. Hos dem var den genomsnittliga arbetspensionsförsäkrade arbetsinkomsten 1 794 euro i månaden. Hos FöPL-företagarna var medianen för månadsarbetsinkomsten 1 194 euro.

Inom ramen för LFöPL-försäkringen fanns 60 800 lantbruksföretagare och stipendie-

tagare³. Hos de LFöPL-försäkrade var arbetsinkomsten i genomsnitt 1 846 euro i månaden, dvs. högre än hos FöPL-företagarna. För dem var medianen 1 843 euro i månaden.

Hos de kvinnliga företagarna var arbetsinkomsten i genomsnitt mindre än hos de manliga företagarna. Hos de FöPL-försäkrade kvinnorna var medianen för månadsarbetsinkomsten 96 euro (8 %) lägre än hos män, hos de LFöPL-försäkrade var skillnaden 148 euro (8 %).

³ Omfattar dem som får stipendium för vetenskaplig forskning eller konstnärlig verksamhet.

Fördelning av arbetsinkomster

År 2022 koncentrerades arbetsinkomsterna hos de FöPL-försäkrade speciellt till den nedre gränsen för fastställd arbetsinkomst och till den nedre gränsen för arbetsvillkoret för arbetslöshetsförmåner.⁴ Av de FöPL-försäkrade hade 37 procent en arbetsinkomst som var 500–999 euro i månaden och hos 22 procent var den 1 000–1 499 euro i månaden.

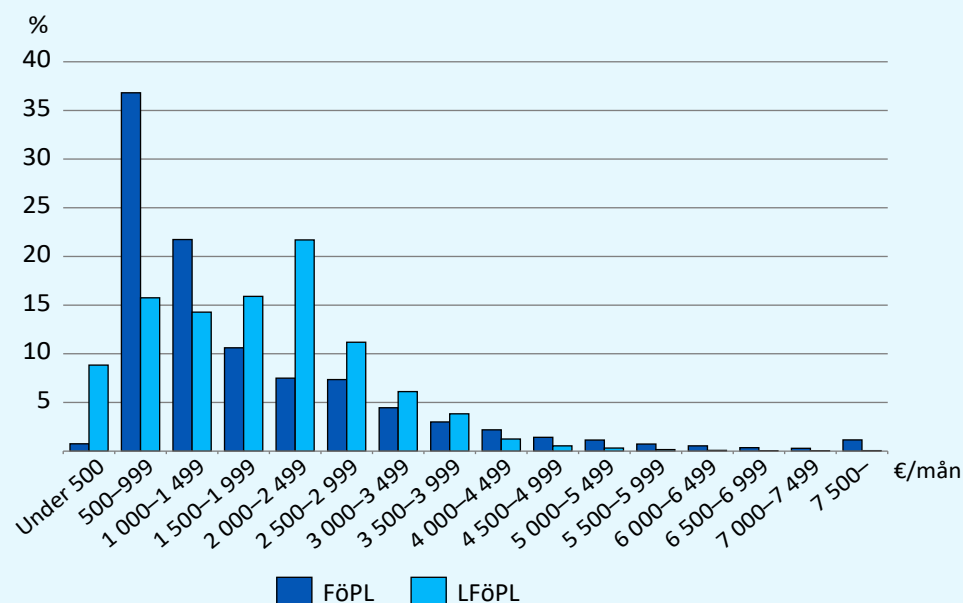
Hos de LFöPL-försäkrade fördelade sig månadsarbetsinkomsterna jämnare i början av fördelningen. Av dem hade 38 procent en månadsarbetsinkomst som var 1 500–2 499 euro år 2022.



Hos FöPL-företagarna var medianen för månadsarbetsinkomsten 1 194 euro.

⁴ Den nedre gränsen för den fastställda arbetsinkomsten omändert till mådnadsnivå var för de FöPL-försäkrade 688,47 €/mån och för de LFöPL-försäkrade 344,24 €/mån enligt nivån år 2022. Den nedre gränsen för arbetsvillkoret för arbetslöshetsförmåner omändert till mådnadsnivå var 1 131,01 €/mån år 2022.

Storleksfördelningen av de FöPL- och LFöPL-försäkrades månadsarbetsinkomster år 2022



De FöPL-försäkrades antal var 236 551 personer och de LFöPL-försäkrades var 60 825 personer år 2022. Hos företagarna har den genomsnittliga månadsarbetsinkomsten bildats utifrån de månader som försäkringen varit giltig.

[Figurens data i databasen](#)

Arbetspensionslagarna

Arbetspensionslagarna inom den privata sektorn

ArPL Lagen om pension för arbetstagare

SjPL Lagen om sjömanspensioner

FöPL Lagen om pension för företagare

LFöPL Lagen om pension för lantbruksföretagare

Arbetspensionslagarna inom den offentliga sektorn

OffPL Pensionslagen för den offentliga sektorn*

OrtKyL Lagen om ortodoxa kyrkan

Ålands landskapsregerings pensionsstadga

*Pensionslagen för den offentliga sektorn (OffPL) trädde i kraft i början av år 2017. I den sammanslogs bestämmelserna om arbetspensionskydd som gällde i lagen om kommunala pensioner (KomPL), lagen om statens pensioner (StaPL) och pensionslagen för evangelisk-lutherska kyrkan (KyPL). Pensionslagen för den offentliga sektorn gäller också Folkpensionsanstaltens personal. Från och med år 2021 innehåller pensionslagen för den offentliga sektorn bestämmelser om Finlands Banks pensionskydd.

Statistik från Pensionsskyddscentralen

Pensionsskyddscentralen är ett lagstadgat samarbetsorgan och sakkunnig inom utvecklingen och verkställigheten av arbetspensionsskyddet. Pensionsskyddscentralen producerar gemensamma tjänster för arbetspensionssystemet. I serien Statistik publiceras statistiska uppgifter över olika områden inom pensionsskyddet. Statistiken grundar sig på pensionssystemets registeruppgifter.



Pensionsskyddscentralen
ELÄKETURVAKESKUS