



Eläketurvakeskuksen
tilastoja



Suomen työeläkevakuutetut 2022

Eläketurvakeskus

Suomen virallinen tilasto 

Suomessa ikävälillä 17–68 tehty ansiotyö ja yrittäjätoiminta on työeläkevakuutettava. Vakuuttamisvelvollisuus alkaa 17 vuoden iän täyttämistä seuraavan kuukauden alusta ja päättyy 68 vuoden iän täyttämiskuukauden lopussa. Yrittäjätoiminnassa vakuuttamisen alaikäraja on 18 vuotta.

Työeläke karttuu työeläkevakuutetusta työstä ja yrittäjätoiminnasta. Eläke lasketaan kunkin vuoden ansioiden ja ikää vastaavan karttumisprosentin mukaan. Lisäksi eläkettä karttuu tietyin edellytyksin eräiden palkattomien aikojen perusteella. Näitä ovat esimerkiksi työttömyys- ja vanhempainvapaajaksot. Myös kotihoidontuki ja suoritettut tutkinnot kartuttavat eläkettä.

Tämä julkaisu sisältää Suomen työeläkelakien piiriin kuuluneet 17–68-vuotiaat. Julkaisussa esitetään tietoja työeläkevakuutetuista ja eläkkeellä olleista. Julkaisussa on tietoja sekä palkansaajien eläkettä kartuttaneista ansioista että yrittäjien työtuloista. Mukana ovat myös tiedot työeläkkeen määrään vaikuttavista sosiaalietuuksista.



[Eläketurvakeskuksen tilastot](#) | [Eläketurvakeskuksen tilastotietokanta](#)

Suomen virallinen tilasto 

ISSN 1796-0479 Suomen virallinen tilasto
ISSN 2343-3558 Eläketurvakeskuksen tilastoja
ISSN 2343-1369 Suomen työeläkevakuutetut

CC BY 4.0

Helsinki 2023

Valokuvat: Gettyimages

Suomen työeläkevakuutetut 2022

Sisältö

Kaikki työeläkejärjestelmän piiriin kuuluvat	3
Vuoden lopussa työssä olleet	5
Ensimmäisen kerran työeläkelakien piiriin tulleet	8
Palkattomilta ajoilta rekisteröidyt etuudet	10
Työeläkevakuutetut ansiot ja työtulot	12

Kaikki työeläkejärjestelmän piiriin kuuluvat

Vuoden 2022 lopussa työeläkejärjestelmän piiriin kuului 3 790 000 työkäistä. Heistä 1 953 000 oli miehiä ja 1 837 000 oli naisia. Työkäisiksi luokitellaan 17–68-vuotiaat.

Työeläkejärjestelmän piiriin kuuluviksi luetaan 17–68-vuotiaat henkilöt, jotka ovat vuoden 2022 loppuun mennessä työskennelleet yksityisen tai julkisen sektorin eläkelakien mukaisessa työssä tai yrittäjinä. Myös omaan työuraan perustuvaa eläkettä saavat kuuluvat työeläkejärjestelmän piiriin.



3 790 000

17–68-vuotiasta
työeläkejärjestelmän piirissä
vuoden 2022 lopussa



Kaksi kolmesta työssä vuoden lopussa

Vuoden 2022 lopussa työeläkejärjestelmän piiriin kuuluneista 17–68-vuotiaista kaksi kolmasosaa oli työssä. Kymmenen prosenttia oli eläkkeellä.

Neljäsosa työikäisistä työeläkejärjestelmän piiriin kuuluneista ei ollut työssä eikä saanut eläkettä vuoden lopussa, mutta heille oli karttunut eläkettä aiemmilta vuosilta. Tämä ryhmä koostuu mm. opiskelijoista, työttömistä ja muista työelämän ulkopuolella olevista. Heistä 64 prosenttia ei ollut työssä lainkaan vuoden 2022 aikana.

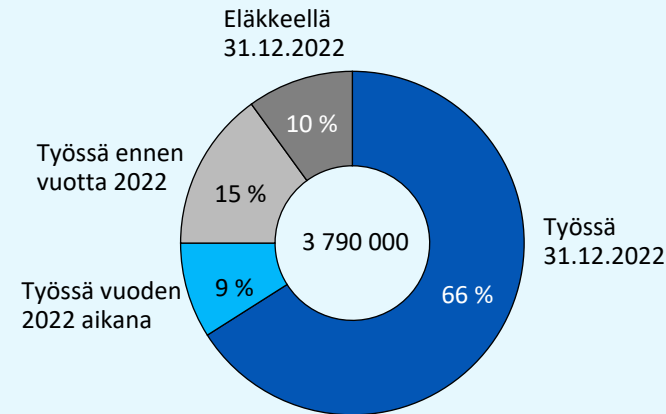
Koska työeläkejärjestelmän piiriin kuuluu valtaosa Suomen työikäisistä, henkilömäärän muutokset heijastelevat väestörakenteen muutoksia. Lisäksi laki- ja ikärajamuutokset vaikuttavat piiriin kuuluvien määrään. Työikäisistä kuolee vuosittain vajaat 10 000 henkilöä.

Viimeisen kymmenen vuoden aikana työeläkejärjestelmän piiriin kuuluneiden 17–68-vuotiaiden määrä on noussut noin 116 000 henkilöllä. Osa noususta selittyy vakuuttamisvelvollisuuden alaikärajan laskemisella vuonna 2017.

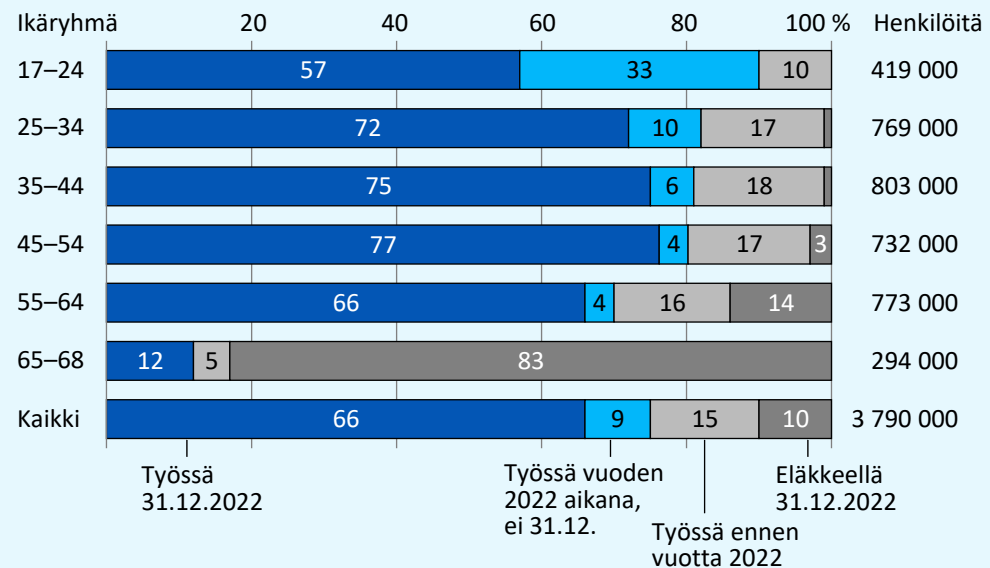


10 % työeläkejärjestelmän piiriin kuuluneista 17–68-vuotiaista oli eläkkeellä.

Työeläkejärjestelmän piiriin 31.12.2022 kuuluneet 17–68-vuotiaat työ- ja eläketilanteen mukaan



Työeläkejärjestelmän piiriin 31.12.2022 kuuluneet 17–68-vuotiaat työ- ja eläketilanteen mukaan ikäryhmittäin



[Kuvioden data tietokannassa](#)

Vuoden lopussa työssä olleet

Vuoden 2022 lopussa työeläkevakuutettuja oli kaikkiaan 3,4 miljoonaa. Heistä 2,5 miljoonaa oli työssä vuoden lopussa.

Yksityisellä sektorilla teki töitä lähes 1,9 miljoonaa vakuutettua ja julkisella sektorilla reilut 720 000. Molemmilla sektoreilla samanaikaisesti työskenteli 96 000 henkilöä.

Suomessa työmarkkinat ovat vahvasti sukupuolittuneet. Yksityisellä sektorilla miesten osuus oli 59 prosenttia, kun se julkisella sektorilla oli 27 prosenttia. Erityisesti kunta-alalla korostuu naisten suuri osuus. Kuntien palveluksessa naisten osuus oli 77 prosenttia.



2,5 miljoonaa työeläkevakuutettua oli työssä vuoden 2022 lopussa.



Eri työeläkelakien piirissä työssä olleet

Enemmistö palkansaajista, reilut 1,6 miljoonaa, työskenteli yksityisellä sektorilla työntekijän eläkelain (TyEL) piirissä vuoden 2022 lopussa. Toiseksi eniten vakuutettuja oli kuntasektorilla (JuEL/kunta-ala), 574 000. Valtiosektorilla (JuEL/valtio) työskenteli 134 000 vakuutettua.

Vuoden 2022 lopussa YEL-vakuutus oli 216 000 yrittäjällä. MYEL-vakuutettuja oli 55 000.

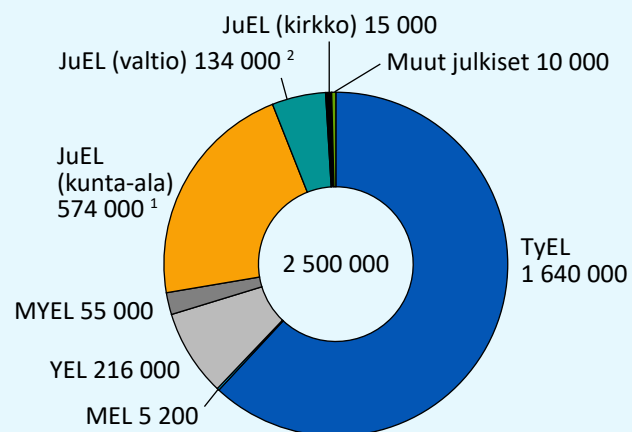
Vaikka kokonaisuutena työeläkelakien piirissä työssä olleiden määrä on kasvanut viimeiset kymmenen vuotta, tilanne eri työeläkelakien välillä on jonkin verran muuttunut.

MYEL-vakuutettujen määrän vuosikymmeniä kestänyt lasku jatkui edelleen vuonna 2022. Samalla kun maatalousyrittäjien määrä on laskenut, muiden yrittäjien määrä on noussut. Myös valtiolla on työllistäjänä ollut laskeva suunta: valtiosektorin palveluksessa olleiden määrä on laskenut selvästi kymmenen vuoden takaiseen määrään verrattuna.



Kolme neljästä työskenteli yksityisellä sektorilla.

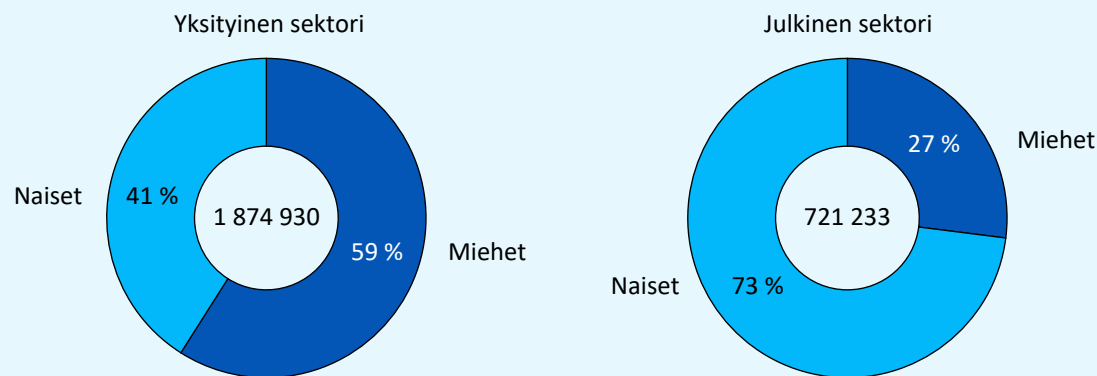
Työsuhteessa tai yrittäjänä 31.12.2022 työskennelleet työeläkevakuutetut työeläkelain mukaan



Henkilö voi olla samanaikaisesti vakuutettu usean eri työeläkelain mukaan. Vuoden 2022 lopussa kokonaismäärä oli 2,5 miljoonaa työeläkevakuutettua.

- 1) Sisältää 35 000 JuEL:n (kunta-ala) piiriin kuuluvaa omaishoitajaa, perhehoitajaa, luottamushenkilöä yms.
- 2) Sisältää 8 600 JuEL:n (valtio) piiriin kuuluvaa johtokuntien jäsentä, konsulttia, kansanedustajaa yms.

Yksityisellä ja julkisella sektorilla työssä 31.12.2022 olleet sukupuolittain



[Kuvioiden data tietokannassa](#)



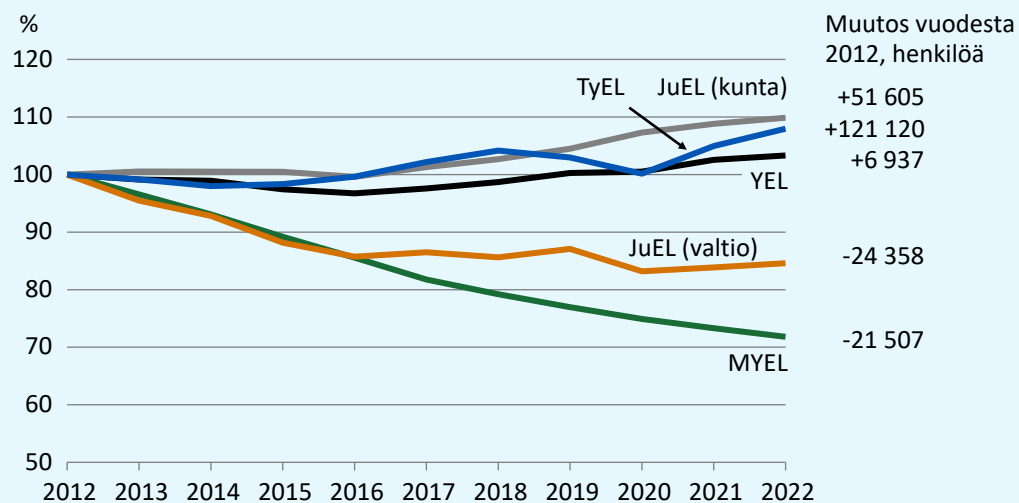
Työsuhteessa tai yrittäjänä 31.12.2022 työskennelleet työeläkevakuutetut työeläkelain mukaan

Työeläkelaki	Työssä 31.12.2022 lain piirissä, lkm	Lain osuus järjestelmästä, %
TyEL	1 640 032	61,9
MEL	5 232	0,2
YEL	216 069	8,2
MYEL	54 766	2,1
JuEL (kunta) ¹	573 751	21,7
JuEL (valtio) ²	133 775	5,1
JuEL (kirkko)	14 962	0,6
JuEL (Kela)	8 684	0,3
JuEL (Suomen pankki)	762	<0,1
Ahvenanmaa	819	<0,1

Henkilö voi olla samanaikaisesti vakuutettu usean eri työeläkelain mukaan.

- 1) Sisältää 35 000 JuEL:n (kunta-ala) piiriin kuuluvaa omaishoitajaa, perhehoitajaa, luottamushenkilöä yms.
- 2) Sisältää 8 600 JuEL:n (valtio) piiriin kuuluvaa johtokuntien jäsentä, konsulttia, kansanedustajaa yms.

Vuosien 2012–2022 lopussa työssä olleet työeläkelain mukaan, suurimmat eläkelait, 2012=100



[Taulukon ja kuvion data tietokannassa](#)



Ensimmäisen kerran työeläkelakien piiriin tulleet

Vuonna 2022 ensimmäisen työeläkevakuutetun työnsä aloitti 115 000 henkilöä. Uusien vakuutettujen määrä kasvoi edellisvuodesta reilulla viidenneksellä.

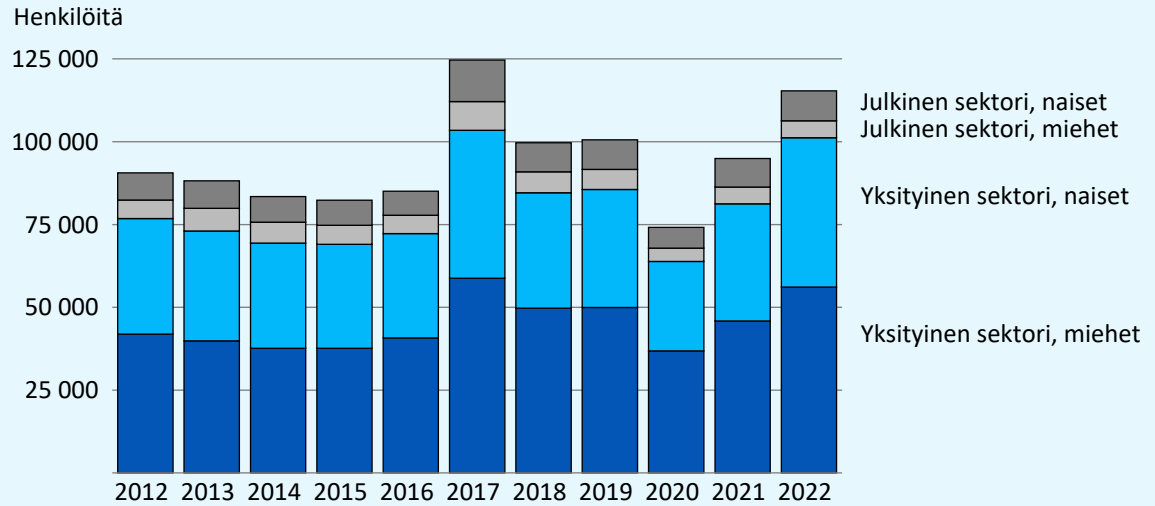
Useimmiten ensimmäinen työeläkelakien piiriin kuuluva työ löytyy yksityiseltä sektorilta. Vuonna 2022 uusista vakuutetuista 88 prosenttia aloitti työn yksityisellä sektorilla. Heistä 55 prosenttia oli miehiä. Julkisella puolella naisten osuus oli 64 prosenttia ensimmäisen kerran työeläkelakien piiriin tulleista.

Taloustilanne ja lainsäädännön muutokset vaikuttavat uusien vakuutettujen määrään

Vuosittain työeläkejärjestelmän piiriin tulee noin 100 000 uutta henkilöä, joista valtaosa on työuraa aloittelevia nuoria. Vuonna 2022 reilu puolet uusista vakuutetuista oli alle 20-vuotiaita ja lähes neljännes oli 20–29-vuotiaita.



Vuosina 2012–2022 ensimmäisen kerran työeläkelakien piiriin tulleet sektorin ja sukupuolen mukaan



Ennen vuotta 2017 työeläkelakien piiriin kuulumisen alaikäraja oli 18 vuotta. Yrittäjillä alaikäraja on edelleen 18 vuotta.

Uusien vakuutettujen määrään vaikuttavat merkittävästi taloustilanne ja lainsäädännön muutokset.

Poikkeuksellisen suuri määrä ensikertalaisia tuli työeläkejärjestelmän piiriin vuonna 2017, kun vakuuttamisvelvollisuuden alaikäraja laski 17 vuoteen.

Koronavuonna 2020 ensikertalaisten määrä oli puolestaan poikkeuksellisen pieni, 74 000 hen-

kilöä. Edellisen kerran määrä oli yhtä alhainen finanssikriisin aiheuttaman talouden taantuman aikoihin vuonna 2009.

Vuonna 2022 työeläkejärjestelmän piiriin uutena tulneiden määrä nousi 115 000 henkilöön. Kasvu näkyi erityisesti yksityisellä sektorilla, jossa uusien vakuutettujen määrä kasvoi neljänneksellä edellisvuoteen verrattuna. Julkisella sektorilla kasvu oli kolme prosenttia.

Palkattomilta ajoilta rekisteröidyt etuudet

Vuoden 2005 alusta lähtien on työeläkettä karttunut myös eräiltä palkattomilta ajoilta kuten lapsenhoito-, työttömyys- ja sairausajoilta sekä suoritetuista tutkinnoista. Eläkkeeseen oikeutavaksi ansioksi katsotaan joko määrätty osa etuuden perusteena olevasta ansiotulosta tai etuuden mukaan määräytyvä kiinteä euromäärä.

Myös ennen vuoden 2005 työeläkeuudistusta ansiosidonnaiset työttömyyspäivät, työeläkelakien mukainen kuntoutusaika ja työvoimapolitiittinen aikuiskoulutusaika kartuttivat eläkettä työeläkelisän kautta.

Vuonna 2022 rekisteröitiin palkattomien aikojen ja VEKL:n¹ mukaisia etuuksia kaikkiaan 1,0 miljoonalle henkilölle. Etuuksia saaneita oli 6 prosenttia edellisvuotta vähemmän.

¹ Laki valtion varoista suoritettavasta eläkkeen korvaamisesta alle 3-vuotiaan lapsen hoidon ja opiskelun ajalta.



Työttömyysturvaetuuksia saaneiden määrä väheni

Vuonna 2022 työttömyysturvaetuuksia maksettiin 550 300 henkilölle. Heidän määränsä väheni 16 prosenttia edellisvuodesta.

Sairausajalta maksettiin päivärahaa aikaisempaa useammalle vuonna 2022. Sairausetuuksia saaneiden määrä kasvoi kaikkiaan 258 900 henkilöön, mikä on 13 prosenttia enemmän kuin edellisenä vuonna. Suurinta kasvu oli edellisvuoden tapaan tartuntatautipäivärahaa saaneiden määrässä, heitä oli nyt 95 200 henkilöä. Ennen koronapandemiaa tartuntatautipäivärahaa saaneita oli vuosittain alle 100. Sairauspäivärahaa maksettiin noin 159 500 henkilölle, ja kasvua edellisvuoteen verrattuna oli 5 prosenttia.

Naisia ja miehiä oli likimain yhtä paljon työttömyysetuuksien saajissa. Liikenne- ja tapaturmavakuutuksissa etuuksien saajista enemmistö oli miehiä. Sen sijaan muissa etuuksissa oli nais-enemmistö.

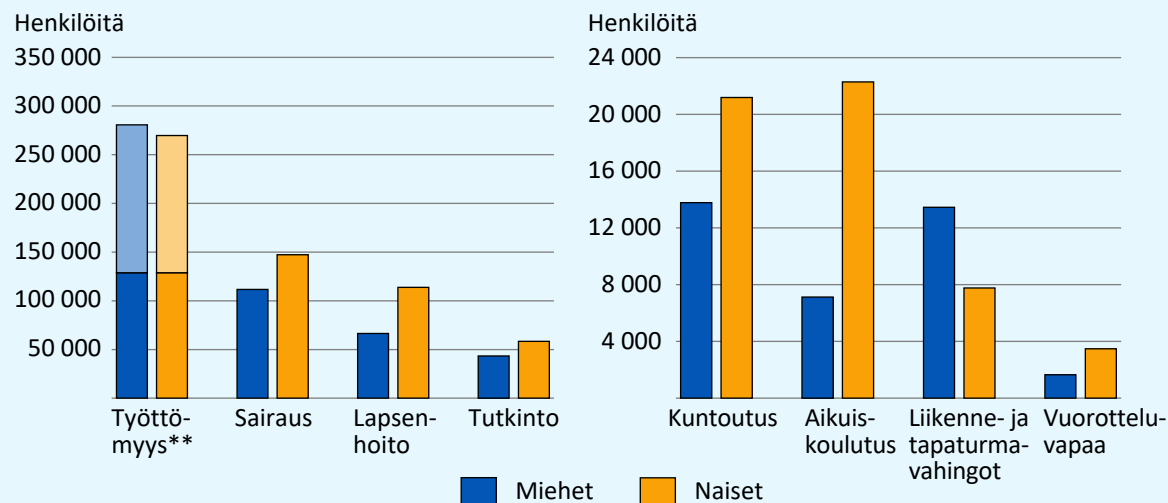


Sairausetuuksia saaneiden määrä nousi edellisvuodesta.

Henkilöt, joille vuonna 2022 rekisteröitiin palkattomien aikojen ja VEKL:n* mukaisia etuuksia

Etuuslaji	Kaikki, lkm	Miehet, %	Naiset, %
Työttömyys	550 346	51	49
Sairaus	258 944	43	57
Lapsenhoito	180 346	37	63
Tutkinto	101 588	43	57
Kuntoutus	34 959	39	61
Aikuiskoulutus	29 411	24	76
Liikenne- ja tapaturmavakuutus	21 220	63	37
Vuorotteluvapaa	5 134	32	68
Kaikki henkilöt yhteensä	1 027 107	46	54

Henkilöt, joille vuonna 2022 rekisteröitiin palkattomien aikojen ja VEKL:n* mukaisia etuuksia etuuslajin mukaan



* Laki valtion varoista suoritettavasta eläkkeen korvaamisesta alle kolmivuotiaan lapsen hoidon tai opiskelun ajalta. Henkilö voi vuoden aikana saada useaa eri etuuslajia.

**Pylvään alaosa = Ansioon suhteutettu päiväraha. Pylvään yläosa = Työttömyysturvan peruspäiväraha ja työmarkkinatuki. Nämä eivät kartuta eläkettä, mutta otetaan huomioon tulevan ajan ansioita laskettaessa.

Työeläke- vakuutetut ansiot ja työtulot

Vuonna 2022 työeläkettä kartutti työansioiden ja työtulon perusteella kaikkiaan lähes 2,9 miljoonaa henkilöä. Heistä 2,7 miljoonaa työskenteli palkansaajina ja 290 000 toimi YEL- tai MYEL-vakuutettuina yrittäjinä, sisältäen tiede- ja taideapurahan saajat. Sama henkilö voi olla vuoden aikana vakuutettuna useamman eri työeläkelain piirissä.

Vuonna 2022 palkansaajien keskimääräinen työeläkevakuutettu kuukausiansio² oli 3 308 euroa kuukaudessa. YEL- ja MYEL-vakuutetuilla työeläkettä kartuttaneen kuukausityötulon keskiarvo oli 1 850 euroa.

Tässä tilastossa käytetään yrittäjän todellista työtuloa, jossa on otettu huomioon lisätyöeläkevakuutusmaksu ja pienennetty työeläkevakuutusmaksu sekä työeläkevakuutusmaksun maksamatta jättäminen.

² Keskimääräinen kuukausiansio on saatu jakamalla vuoden aikana kertyneet työeläkevakuutetut ansiot työkuukausien määrällä. Yrittäjän keskimääräinen kuukausityötulo on muodostettu vakuutuksen voimassaolokuukausien perusteella.





Työeläkevakuutettujen kuukausiansioiden ja kuukausityötulon mediaani iän mukaan vuonna 2022

Ansiot tai työtulot

€/kk

4 000

3 500

3 000

2 500

2 000

1 500

1 000

500

Alle 20 20–24 25–29 30–34 35–39 40–44 45–49 50–54 55–59 60–64 65–68 Ikä

■ Palkansaajat ■ YEL ■ MYEL

Palkansaajalakien piiriin kuulumisen alaikäraja on 17 vuotta.
Yrittäjätoiminnassa vakuuttamisen alaikäraja on 18 vuotta.

[Kuvion data tietokannassa](#)

Koska vakuutettujen ansio- ja työtulojakauma on vahvasti vino, mediaani kuvaa keskiarvoa paremmin keskimääräistä ansiotasoa. Palkansaajilla vakuutettujen kuukausiansioiden mediaani oli 2 984 euroa. YEL- ja MYEL-vakuutetuilla työtulon mediaani oli 1 351 euroa kuukaudessa.

Ikäryhmittäin tarkasteltuna vakuutetut kuukausiansiot olivat korkeimmillaan 45–49-vuotiailla palkansaajilla. Heillä mediaani oli 3 623 euroa kuukaudessa vuonna 2022.

YEL-yrittäjillä sen sijaan työeläkevakuutetun työtulon mediaani oli korkeimmillaan vanhemmissa ikäryhmissä: 55–64-vuotiailla mediaani oli 1 631 euroa ja 65–68-vuotiailla 1 876 euroa kuukaudessa.

MYEL-vakuutetuilla kuukausityötulon mediaani oli korkeimmillaan 2 000 euroa, 30–34-vuotiailla.

Palkansaajien työeläkevakuutetut ansiot

Vuonna 2022 työeläkettä kartutti 2,7 miljoonaa palkansaajaa, joista hieman yli puolet oli naisia. Yksityisellä sektorilla työskenteli reilut 2,0 miljoonaa palkansaajaa ja julkisella sektorilla 880 000 palkansaajaa.

Vuonna 2022 palkansaajien keskimääräinen työeläkevakuutettu kuukausiansio oli 3 308 euroa. Miesten keskiansio oli 3 733 euroa ja naisten 2 897 euroa kuukaudessa. Naisten keskiansio oli 836 euroa miesten keskiansiota pienempi. Ero oli 22 prosenttia.

Palkansaajien mediaaniansio oli 2 984 euroa kuukaudessa. Miehillä kuukausiansion mediaani oli 3 329 euroa ja naisilla se oli 2 703 euroa. Naisten mediaaniansio oli näin ollen 626 euroa, eli 19 prosenttia, miesten mediaaniansiota pienempi.

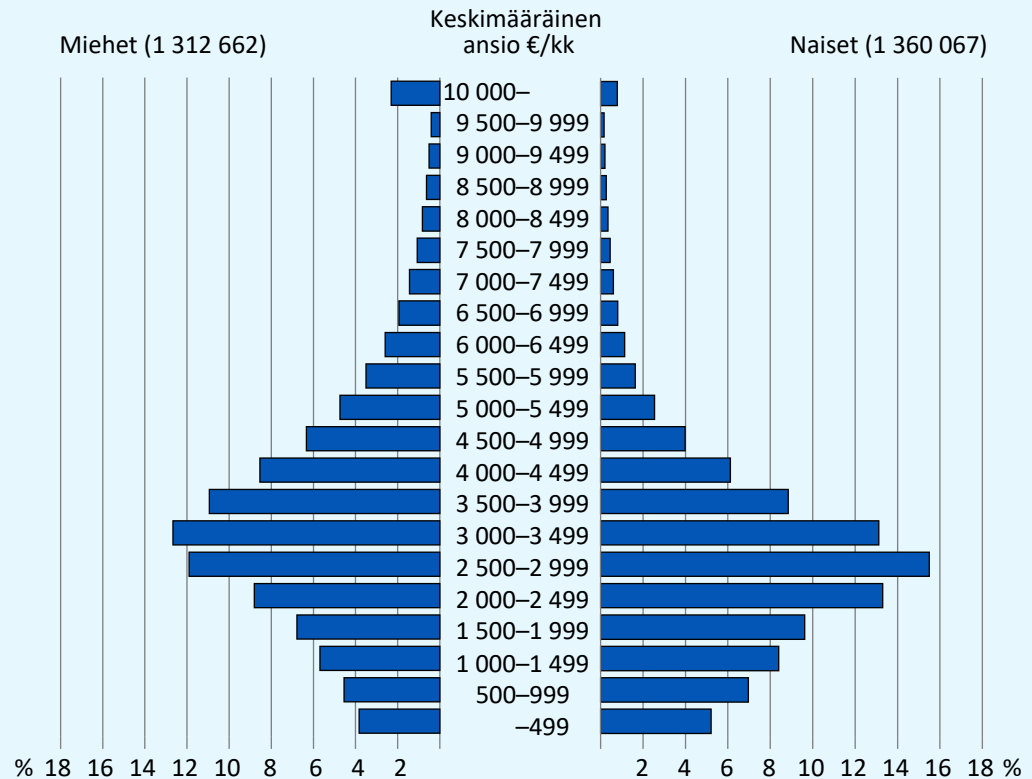


Miesten mediaaniansio oli 3 329 €/kk.



Naisten mediaaniansio oli 2 703 €/kk.

Palkansaajien työeläkettä kartuttaneiden kuukausiansioiden suuruusjakauma sukupuolen mukaan vuonna 2022



Keskimääräinen kuukausiansio on saatu jakamalla työeläkevakuutetut vuosiansiot työkuukausilla.

[Kuvion data tietokannassa](#)

Palkkataso eri lakien piirissä

Keskeisimpien palkansaajalakien välinen vertailu osoittaa, että keskimääräinen palkkataso on valtiolla korkein ja naisvaltaisella kunta-alalla matalin. Kunta-alalla työ- tai virkasuhteessa työskennelleiden miesten ja naisten välinen ero mediaaniansioissa oli vuonna 2022 pienin, 221 euroa (8 %). TyEL:n piirissä ero oli suurin, 870 euroa (27 %).

Ansiotasoeroja selittävät mm. eriytyneet työmarkkinat. Eri työlakien piirissä palkansaajien ikä- ja sukupuolijakaumat ovat erilaisia. Lisäksi naiset tekevät miehiä useammin osa-aikatyötä.

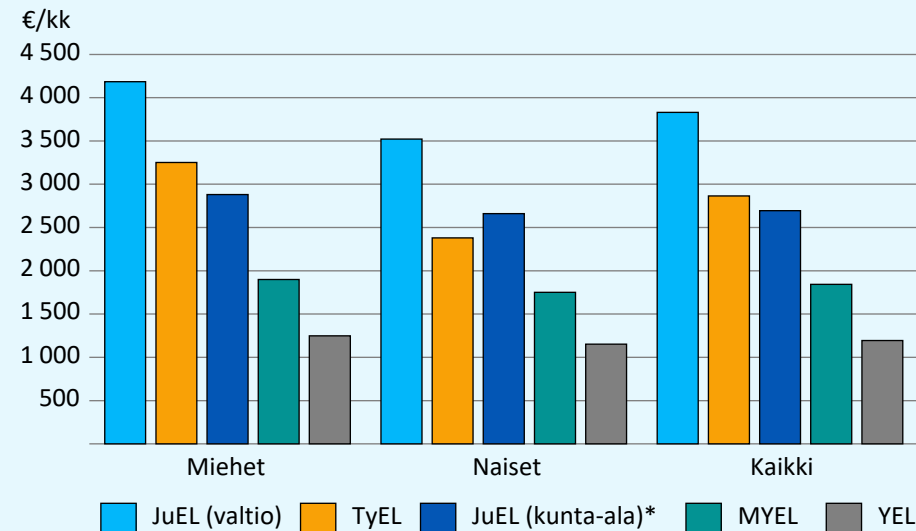
Kuukausiansion muutokset edellisvuoteen verrattuna

Vuonna 2022 palkansaajien työeläkevakuutettu keskiansio nousi edellisvuodesta 4,0 prosenttia ja mediaani nousi 3,4 prosenttia. Naisilla nousu oli jonkin verran suurempi kuin miehillä.

Vuonna 2022 TyEL-vakuutettujen keskiansio nousi 2,9 prosenttia edellisvuodesta ja mediaani 2,7 prosenttia. Nousu oli lähes sama naisilla ja miehillä.

Valtiolla keskimääräinen kuukausiansio nousi 3,6 prosenttia ja kunta-alalla työ- ja virkasuhteessa työskentelevillä 3,5 prosenttia. Sekä valtiolla, että kunta-alalla mediaaniansio nousi 2,5 prosenttia ja nousu oli naisilla jonkin verran miehiä suurempaa.

Työeläkevakuutettujen kuukausiansioiden ja kuukausityötulojen mediaani vuonna 2022, suurimmat eläkelait



Keskimääräinen kuukausiansio on saatu jakamalla eläkettä kartuttanut vuosiansio työkuukausien määrällä. Yrittäjän keskimääräinen kuukausityötulo on muodostettu vakuutuksen voimassaolokuukausien perusteella.

* työ- ja virkasuhteessa olleet

[Kuvion data tietokannassa](#)



Kunta-alalla miesten ja naisten välinen ero mediaaniansioissa oli pienin.



Työeläkevakuutettujen kuukausiansiot ja kuukausityötulot vuonna 2022, suurimmat eläkelait

Työeläkelaki	Keskiansio tai -työtulo €/kk			Mediaani €/kk		
	Kaikki	Miehet	Naiset	Kaikki	Miehet	Naiset
Kaikki palkansaajat*	3 308	3 733	2 897	2 984	3 329	2 703
TyEL	3 219	3 672	2 631	2 864	3 251	2 381
JuEL (kunta-ala)**	2 802	3 091	2 716	2 694	2 881	2 660
JuEL (valtio)	3 780	4 148	3 497	3 831	4 184	3 521
YEL ja MYEL-vakuutetut	1 850	1 927	1 704	1 351	1 414	1 250
YEL	1 794	1 857	1 674	1 194	1 248	1 152
MYEL	1 846	1 915	1 710	1 843	1 899	1 751

Keskimääräinen kuukausiansio on saatu jakamalla eläkettä kartuttanut vuosiansio työkuukausien määrällä. Yrittäjän keskimääräinen kuukausityötulo on muodostettu vakuutuksen voimassaolokuukausien perusteella.

* Mukaan lukien JuEL kunta-alan piiriin kuuluvat erityisryhmät

** Työ- ja virkasuhteessa olleet

[Taulukon data tietokannassa](#)

Yrittäjien työtulot

Vuonna 2022 työeläkettä kartutti yrittäjätoiminnan perusteella kaikkiaan 290 000 henkilöä³. Heistä enemmistö, 65 prosenttia oli miehiä.

YEL-vakuutuksen piirissä oli 237 000 yrittäjää. Heillä keskimääräinen työeläkevakuutettu työtulo oli 1 794 euroa kuukaudessa. YEL-yrittäjien kuukausityötulon mediaani oli 1 194 euroa.

MYEL-vakuutuksen piirissä oli 60 800 maatalousyrittäjää ja apurahan saajaa³. MYEL-vakuutetuilla työtulo oli keskimäärin 1 846 euroa kuukaudessa, eli korkeampi kuin YEL-yrittäjillä. Heillä työtulon mediaani oli 1 843 euroa kuukaudessa.

Naisyrittäjillä työtulo oli keskimäärin pienempi kuin miesyrittäjillä. YEL-vakuutettujen naisten kuukausityötulon mediaani oli 96 euroa (8%) pienempi kuin miehillä, MYEL-vakuutetuilla eroa oli 148 euroa (8%).

³ Sisältää tiede- ja taideapurahan saajat.

Työtulojen jakauma

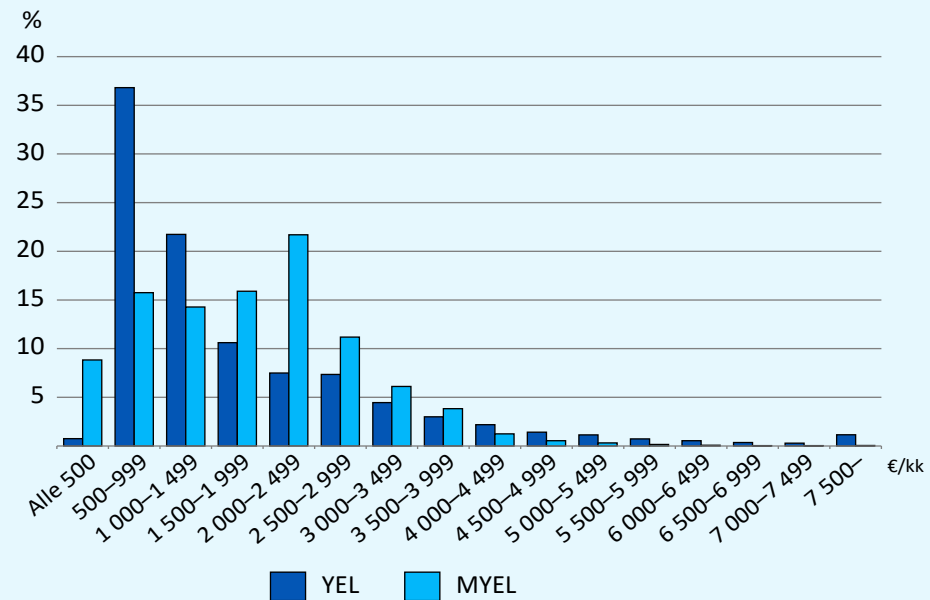
Vuonna 2022 työtulot painottuivat YEL-vakuuteilla erityisesti vahvistetun työtulon alarajan ja työttömyysturvan työssäoloehdon alarajan tuntumaan.⁴ YEL-vakuutetuista 37 prosentilla työtulo oli 500–999 euroa kuukaudessa ja 22 prosentilla se oli 1 000–1 499 euroa kuukaudessa.

MYEL-vakuutetuilla kuukausityötulot jakautuivat jakauman alkupäässä tasaisemmin. Heistä 38 prosentilla kuukausityötulo oli 1 500–2 499 euroa vuonna 2022.



YEL-yrittäjillä kuukausityötulon mediaani oli 1 194 euroa.

YEL- ja MYEL-vakuutettujen kuukausityötulojen suuruusjakauma vuonna 2022



YEL-vakuutettuja oli 236 551 henkilöä ja MYEL-vakuutettuja oli 60 825 henkilöä vuonna 2022.

Yrittäjän keskimääräinen kuukausityötulo on muodostettu vakuutuksen voimassaolokuukausien perusteella.

[Kuvion data tietokannassa](#)

⁴ Vahvistetun työtulon alaraja kuukausitasoon muunnettuna oli YEL-vakuutetuilla 688,47 €/kk ja MYEL-vakuutetuilla 344,24 €/kk vuoden 2022 tasossa. Työttömyysturvan työssäoloehdon alaraja kuukausitasolle muunnettuna vuonna 2022 oli 1 131,01 €/kk.

Työeläkelait

Yksityisen sektorin työeläkelait

TyEL Työntekijän eläkelaki

MEL Merimieseläkelaki

YEL Yrittäjän eläkelaki

MYEL Maatalousyrittäjän eläkelaki

Julkisen sektorin työeläkelait

JuEL Julkisten alojen eläkelaki*

OrtKL Laki ortodoksisesta kirkosta

**Ahvenanmaan maakunnan hallituksen
eläkesääntö**

*Julkisten alojen eläkelaki (JuEL) tuli voimaan vuoden 2017 alussa. Siihen yhdistettiin kunnallisen eläkelain (KuEL), valtion eläkelain (VaEL) ja evankelis-luterilaisen kirkon eläkelain (KiEL) työeläketurvaa koskevat säännökset. Julkisten alojen eläkelaki koskee myös Kansaneläkelaitoksen henkilökuntaa. Suomen Pankin eläketurvasta on säädetty julkisten alojen eläkelaisissa vuoden 2021 alusta lukien.

Eläketurvakeskuksen tilastoja

Eläketurvakeskus on lakisääteinen työeläketurvan kehittäjä, asiantuntija ja yhteisten palvelujen tuottaja. Tilastoja-sarjassa julkaistaan tilastotietoja eläketurvan eri alueilta. Tilastot perustuvat eläkejärjestelmän rekisteritietoihin.



Eläketurvakeskus
PENSIONSSKYDDSCENTRALEN