

Statistik från
Pensionsskyddscentralen

10
2021

Statistik över pensionstagarna i Finland 2020

Pensionsskyddscentralen
Folkpensionsanstalten
Finlands officiella statistik
Socialskydd 2021

Det lagstadgade pensionsskyddet i Finland består av arbetspension, folkpension och garantipension. Utöver det betalas pensioner enligt trafikförsäkringslagen, lagen om olycksfall i arbetet och om yrkessjukdomar, militärskadelagen samt lagarna om ersättning för olycksfall i militär-tjänst och tjänstgöringsrelaterad sjukdom.

Den här publikationen innehåller statistik över samtliga personer som får pension från arbetspensions- eller folkpensionssystemet. Folkpensionssystemet omfattar alla som är fast bosatta i Finland. Arbetspensionssystemet omfattar alla som arbetat som anställda eller bedrivit företagverksamhet och vilkas förvärvsverksamhet uppfyller de minimivillkor som anges i lagen.

[Beskrivning av pensionssystemet i Finland](#)



Pensionsskyddscentralen
ELÄKETURVAKESKUS



Statistik över pensionstagarna i Finland 2020

Innehåll

Samtliga pensionstagare	3
Pensionstagare bosatta i Finland	5
Pensionstagare bosatta utomlands	15
Samtliga nypensionerade	17
Nypensionerade bosatta i Finland	19
Pensionsutgiften	24

www.etk.fi/statistik | www.kela.fi/statistik

ISSN 1796-0479 Finlands officiella statistik

ISSN 2343-3558 Statistik från Pensionsskyddscentralen

ISSN 2670-0301 Statistik över pensionstagarna i Finland

Foto: Gettyimages

Samtliga pensionstagare

Pensionstagarna var 1,6 miljoner år 2020

I slutet av år 2020 betalades i Finland pension till 1 618 000 miljoner personer. Av dem var 888 000 (55 %) kvinnor och 729 000 (45 %) män.

Av samtliga pensionstagare var 1 562 000 bosatta i Finland. Av Finlands befolkning fick således 28 procent någon form av pension, antingen egen pension eller familjepension eller båda. Av pensionstagarna var 55 000 bosatta utomlands.

Över en miljon fick endast arbetspension

Man kan få pension från arbets- eller folkpensionssystemet eller från båda. Av samtliga pensionstagare år 2020 fick 63 procent (1 019 000) endast arbetspension. Endast arbetspension betalades till 70 procent av männen och 57 procent av kvinnorna.

Av samtliga pensionstagare fick 31 procent folkpension vid sidan av arbetspension. Bland män var den här andelen 24 procent och bland kvinnor 37 procent. Av både männen och kvinnorna fick 6 procent endast folkpension



Många av de yngsta pensionstagarna får endast folkpension

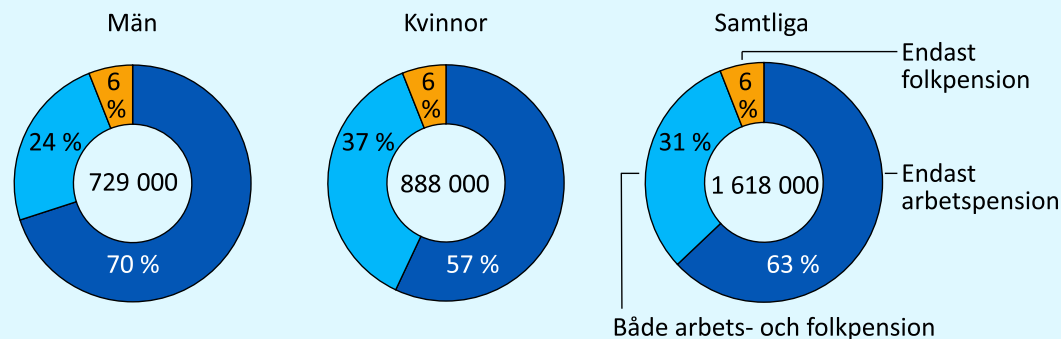
De yngsta pensionstagarna får som pension oftast endast folkpension. Hos den äldre befolkningen i förvärvsaktiv ålder var arbetspensionens andel däremot större.

Vid utgången av år 2020 fick nära 90 procent av pensionstagarna i åldern 20–29 år endast folkpension och av 30–39-åringarna över 60 procent. I 40–49-åringarnas åldersgrupp var andelen som fick endast folkpension 40 procent. I den här åldersgruppen fick 34 procent både arbets- och folkpension och 27 procent endast arbetspension.

I åldersgrupperna för dem som fyllt 50 år minskar andelen som fick endast folkpension kraftigt för att vara endast ca 3 procent bland dem över 60 år. Andelen som får endast arbetspension ökar däremot. Hos 50–59-åriga pensionstagare var det ca hälften, hos 60–69-åringarna 72 procent och hos 70–79-åringarna 68 procent. I åldersgruppen för dem över 80 år minskar andelen som får endast arbetspension, men var ändå drygt hälften (56 %).

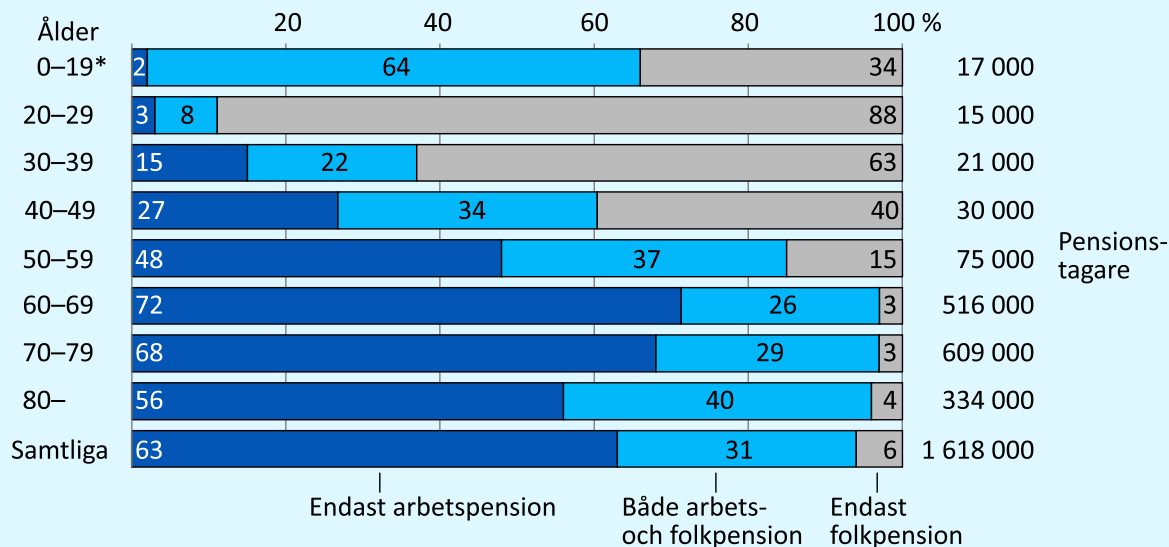
28 %
av befolkningen
får pension

Samtliga pensionstagare efter pensionssystem och kön 31.12.2020*



*Garantipension vid sidan av arbets- och folkpension betalades till 111 000 personer. 3 000 personer fick enbart garantipension. De som fått endast garantipension ingår inte i siffrorna för den här publikationen.

Samtliga pensionstagare efter pensionssystem och ålder 31.12.2020



*Majoriteten i den här åldersgruppen är bampensionstagare.

[Figurernas data i databasen](#)

Pensionstagare bosatta i Finland

Av alla som vid utgången av år 2020 fick pension var 1 562 000, 97 procent, bosatta i Finland. Av dem var 855 000 (55 %) kvinnor och 707 000 (45 %) män.

Av de i Finland bosatta pensionstagarna fick 1 531 000 egen pension och 232 000 fick familjepension. De som fick egen pension och familjepension samtidigt var 200 000 till antalet. Personer som får egen pension, dvs. pension på grundval av egen yrkesbana, är de som får ålderspension, sjukpension, deltidspension och specialpension för lantbruksföretagare.



1 531 000

egenpensionstagare
bosatta i Finland

232 000

familjepensionstagare
bosatta i Finland



Egenpensionstagarna

Kvinnornas andel är större i alla andra pensionslag förutom i sjukpensionerna

Av alla som fick egen pension var 54 procent kvinnor och 46 procent män år 2020. Granskat efter pensionslag var kvinnornas andel större i alla andra pensionslag förutom i sjukpensionerna. Av sjukpensionstagarna var kvinnornas och männens andelar lika stora. Av ålderspensionstagarna var 55 procent kvinnor och av dem som fick specialpension för lantbruksföretagare var 69 procent kvinnor.

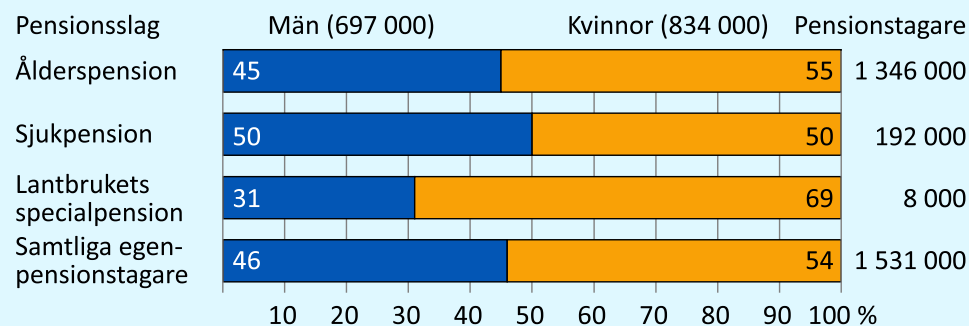
Merparten av pensionstagarna var äldre än 65 år

Av samtliga egenpensionstagare hade 81 procent (1 244 000) fyllt 65 år. Flest pensionstagare fanns i 65–69- och 70–74-åringarnas åldersgrupper, i båda ca 350 000.

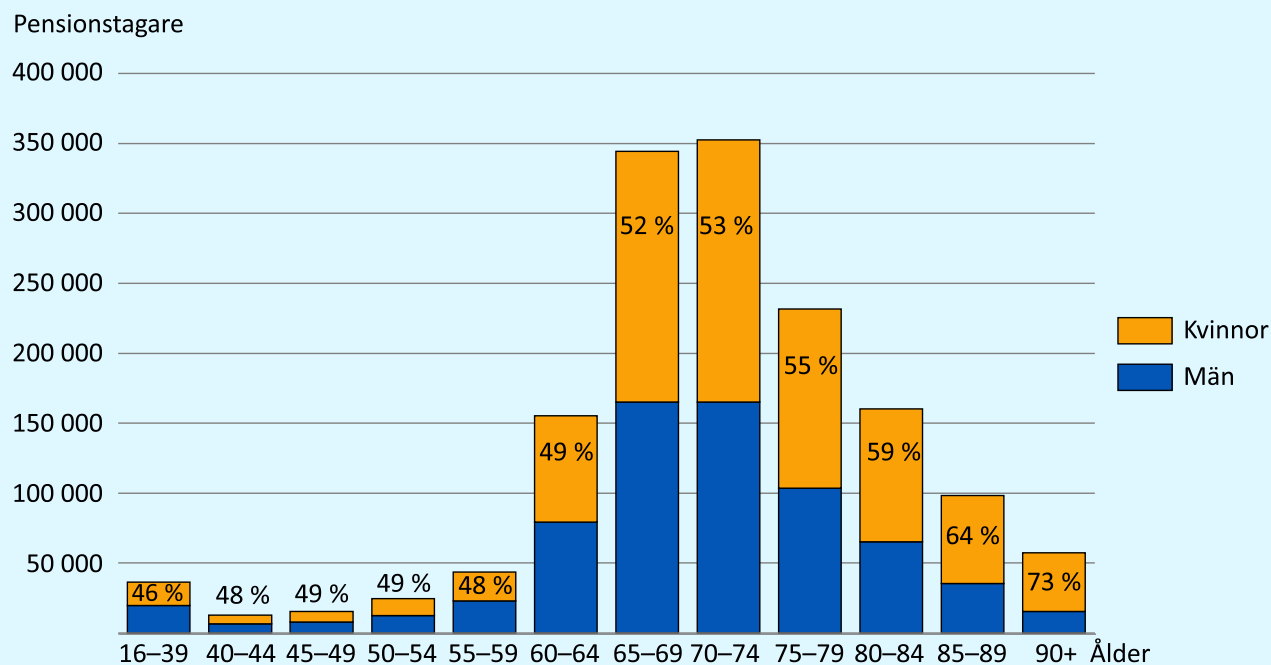
Männens andel av egenpensionstagarna var större i alla åldersgrupper för dem yngre än 65 år. Skillnaderna mellan män och kvinnor var ändå små.

I åldersgrupperna för pensionstagare över 65 år var kvinnornas andel större än männens. Kvinnornas andel ökade ju äldre åldersgrupp det var fråga om. Av 65–69-åringarna var kvinnornas andel 52 procent, av 80–84-åringarna utgjorde de 59 procent och av dem som fyllt 90 år utgjorde de 73 procent.

Egenpensionstagare efter pensionslag och kön 31.12.2020



Egenpensionstagare efter ålder och kön 31.12.2020



[Figurernas data i databasen](#)

Befolkningsandelen som får egen pension

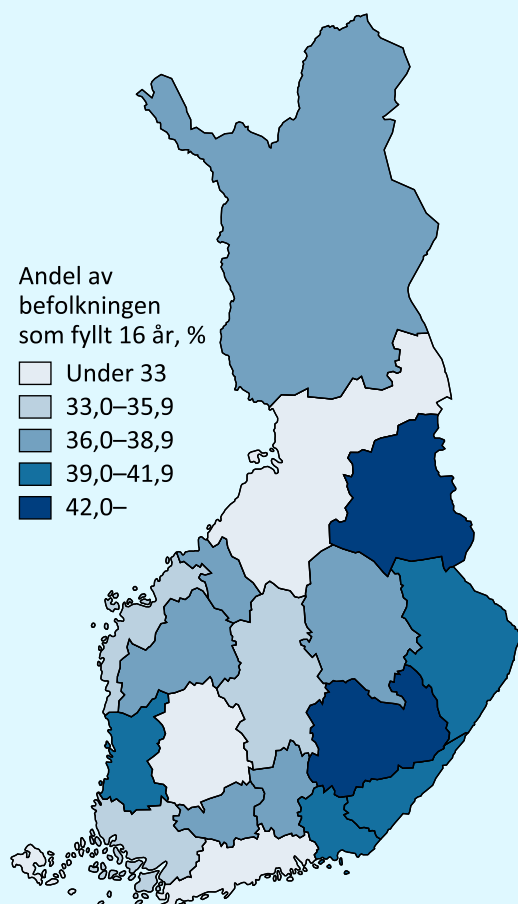
Egenpensionstagarnas andel av befolkningen över 16 års ålder var 33 procent år 2020. Andelen har ökat jämnt i takt med att befolkningen blivit äldre. År 2010 var motsvarande andel 31 procent.

Stora skillnader i befolkningsandelarna som får pension mellan landskapen

Granskat landskapsvis var andelen med egen pension bland befolkningen som fyllt 16 år minst i Nyland med 26 procent år 2020. Näst minst var den på Åland (31 %) och i Birkaland (32 %).

Störst var denna befolkningsandel i Södra Savolax, 45 procent. Den översteg 40 procent också i Kajanaland (43 %) och Kymmenedalen (41 %).

Egenpensionstagarnas andel av befolkningen som fyllt 16 år efter landskap 31.12.2020



Landskap	Pensionstagare	Befolkningsandel, %
Nyland	365 000	26
Egentliga Finland	138 000	34
Satakunta	72 000	39
Egentliga Tavastland	53 000	37
Birkaland	140 000	32
Päijänne-Tavastland	65 000	38
Kymmenedalen	59 000	41
Södra Karelen	43 000	39
Södra Savolax	54 000	45
Norra Savolax	80 000	39
Norra Karelen	53 000	39
Mellersta Finland	81 000	35
Södra Österbotten	60 000	39
Österbotten	50 000	34
Mellersta Österbotten	20 000	36
Norra Österbotten	107 000	33
Kajanaland	26 000	43
Lapland	58 000	39
Åland	8 000	31
Hela Finland	1 531 000	33

[Figurens och tabellens data i databasen](#)

Ålderspensionstagarna

I Finland fanns 1 346 000 ålderspensionstagare vid utgången av år 2020. Av dem var 743 000 (55 %) kvinnor och 603 000 (45 %) män. Av samtliga ålderspensionstagare fick 29 000 personer partiell ålderspension.

Av ålderspensionstagarna hade över 40 procent fyllt 75 år

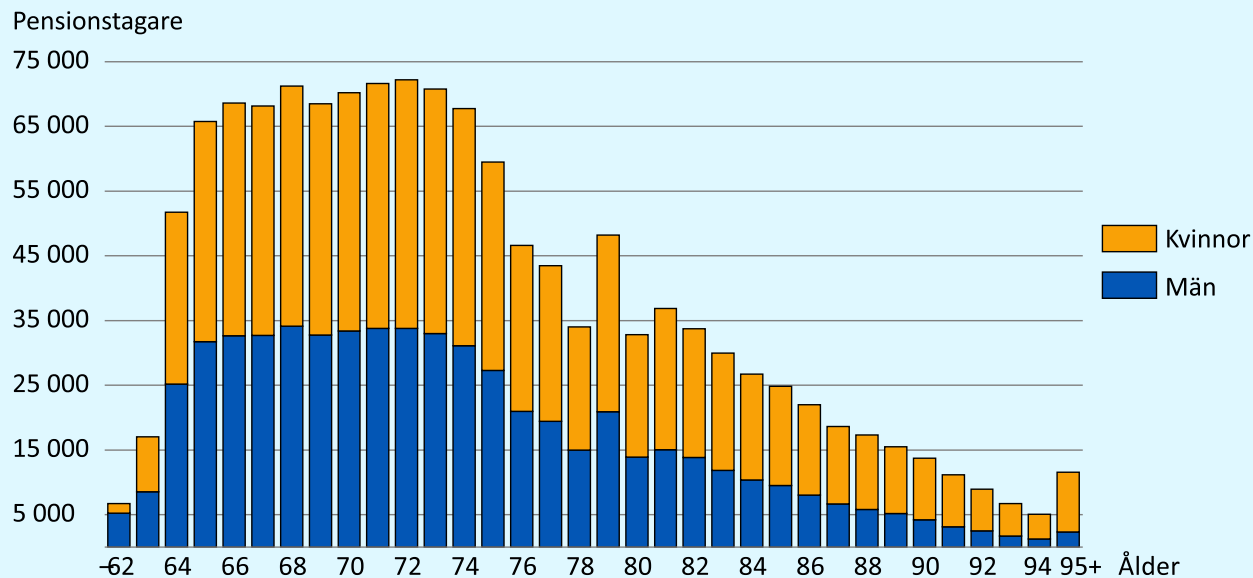
Av ålderspensionstagarna (exkl. partiell ålderspension) var 6 procent (76 000) yngre än 65 år. Av dem var dryga hälften (52 %) män. De 65–74-åriga ålderspensionstagarnas antal var sammanlagt nära 700 000 (53 % av samtliga). Av dem var kvinnorna (53 %) fler än männen (47 %). Av ålderspensionstagarna hade 42 procent fyllt 75 år. Av dem var majoriteten (60 %) kvinnor.

De som tar ut partiell ålderspension tar oftast ut 50 procent av pensionen

Från och med början av år 2017 har det varit möjligt att ta ut ålderspension i arbetspensionssystemet som partiell ålderspension. Pensionen är enligt personens eget val 25 eller 50 procent av den arbetspension som tjänats in till och med det.

Vid utgången av år 2020 fick 17 000 män och 12 000 kvinnor partiell ålderspension. Av männen hade 90 procent och av kvinnorna 80 procent tagit ut 50 procent av pensionen.

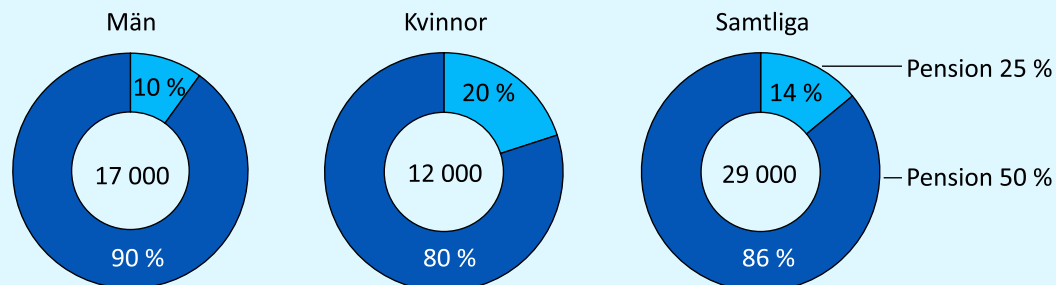
Ålderspensionstagarna efter ålder och kön 31.12.2020



Figuren inkluderar inte partiella ålderspensioner.

[Figurens data i databasen](#)

Antalet som tagit ut partiell ålderspension efter kön 31.12.2020



[Figurens data i databasen](#)

Sjukpensionstagarna

Sjukpensionstagarnas antal har sjunkit över 25 procent på tio år

År 2020 fanns det 192 000 sjukpensionstagare bosatta i Finland. Det är 67 000 färre än år 2010, då sjukpensionstagarnas antal var 259 000 personer.

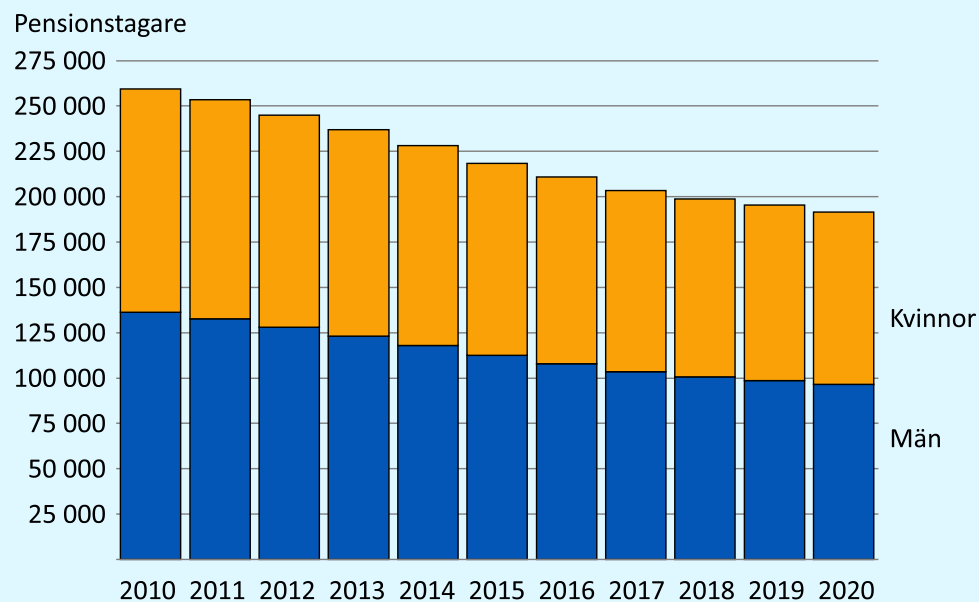
Antalet sjukpensionstagare har minskat hos både män och kvinnor. Vid utgången av år 2010 fick 136 000 män och 123 000 kvinnor sjukpension, jämfört med utgången av år 2020 då 97 000 män och 95 000 kvinnor fick sjukpension.



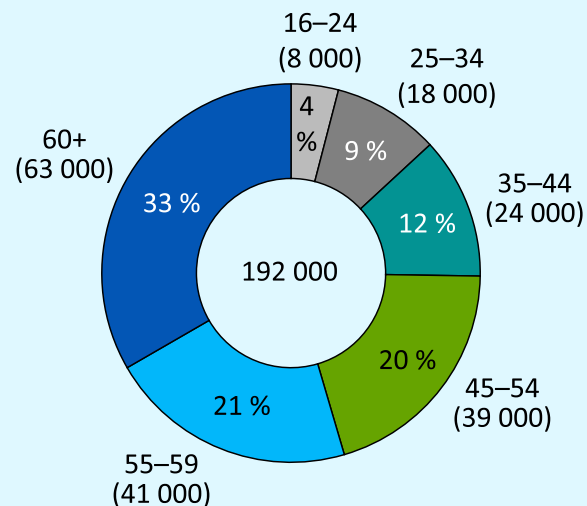
Av sjukpensionstagarna har en tredjedel fyllt 60 år

År 2020 var en tredjedel av dem med sjukpension över 60 år. Andelen för 50–59-åringarna var 21 procent och 45–54-åringarnas andel var 20 procent. Andelen sjukpensionstagare yngre än 35 år var 13 procent.

Sjukpensionstagarna efter kön åren 2010–2020



Sjukpensionstagarna efter ålder 31.12.2020



[Figurernas data i databasen](#)

Psykiska syndrom och beteendestörningar grunden till pension för över hälften av sjukpensionstagarna

År 2020 var 53 procent av samtliga sjukpensionstagare (102 000 personer) sjukpensionerade på grund av psykisk ohälsa. Andelen för psykisk ohälsa var lika stor hos både män och kvinnor.

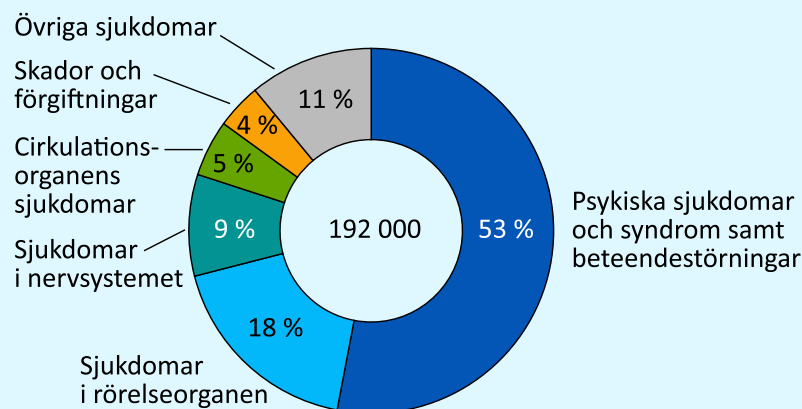
Sjukdomar i rörelseorganen var den näst allmänaste orsaken till arbetsoförmåga. Det var orsak till att 18 procent, dvs. 35 000 personer, fick pension. Hos kvinnor var andelen för sjukdomar i rörelseorganen 20 procent och hos män 16 procent. Alla andra sjukdomshuvudgruppers andelar var under 10 procent.

Depression vanligaste orsaken till pensionering bland personer med psykisk ohälsa

År 2020 fick 102 000 personer sjukpension på grund av psykisk ohälsa. Hos 30 procent var orsaken till arbetsoförmågan depression och hos 25 procent schizofreni. Bland kvinnor var andelen för depression 37 procent och bland män 22 procent.

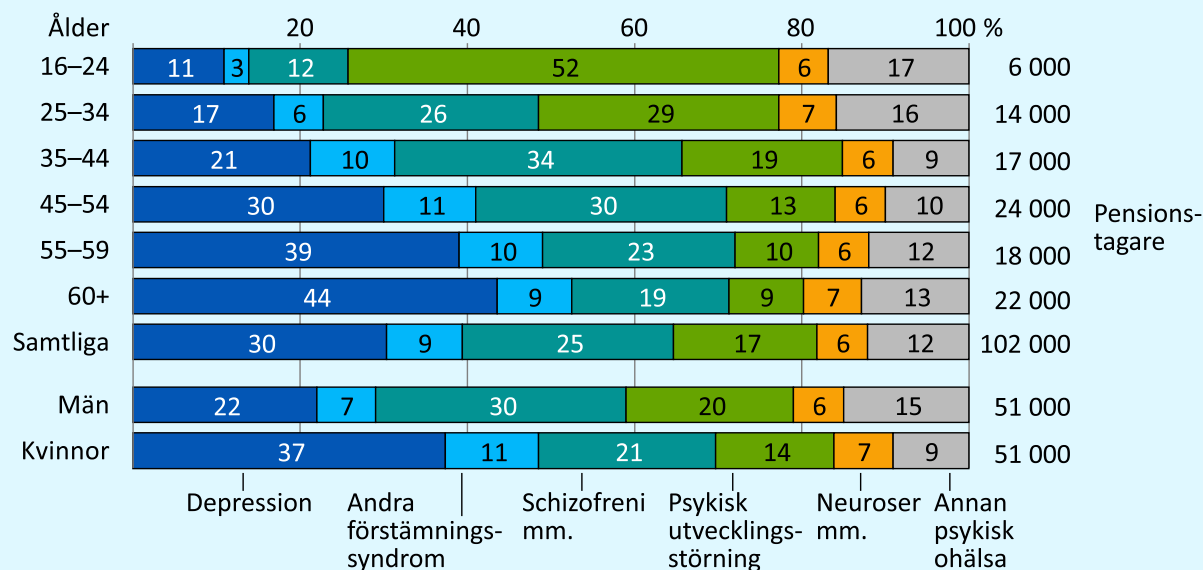
Vid en granskning av psykiska sjukdomar och beteendestörningar var depression desto vanligare ju äldre pensionstagare det var fråga om. Dess andel av samtlig psykisk ohälsa var hos dem över 55 år ca 40 procent, hos 45–55-åringarna 30 procent och hos 25–44-åringarna ca 20 procent. För dem yngre än 25 år var psykisk utvecklingsstörning vanligaste orsaken till psykisk sjukdom eller beteendestörning. Andelen för schizofreni hos 35–54-åringarna var ca en tredjedel.

Sjukpensionstagarna efter sjukdomshuvudgrupp 31.12.2020



[Figurens data i databasen](#)

Antalet som fick sjukpension för psykiska sjukdomar och beteendestörningar efter ålder och orsak till psykisk ohälsa 31.12.2020





Familjepensionstagarna

År 2020 betalades familjepension som arbetspension till 217 000 efterlevande makar och till 15 000 barn. Av efterlevandepensionstagarna var 191 000 kvinnor och 26 000 män.

Majoriteten av efterlevandepensionstagarna var över 75 år

En stor del av efterlevandepensionstagarna är ålderstigna. Två tredjedelar av dem hade fyllt 75 år. Efterlevande makar i åldern 75–84 år utgjorde 35 procent och de äldre än det 33 procent. Av efterlevandepensionstagarna var 9 procent yngre än 65 år.



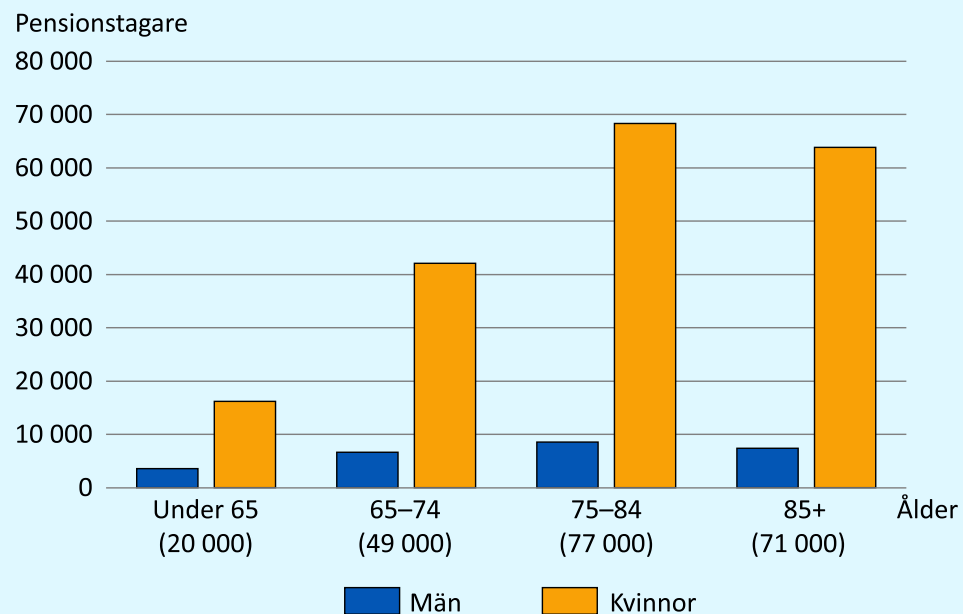
217 000

efterlevandepensionstagare

88 %
kvinnor

12 %
män

Efterlevandepensionstagare efter ålder och kön 31.12.2020



[Figurens data i databasen](#)

Totalpension

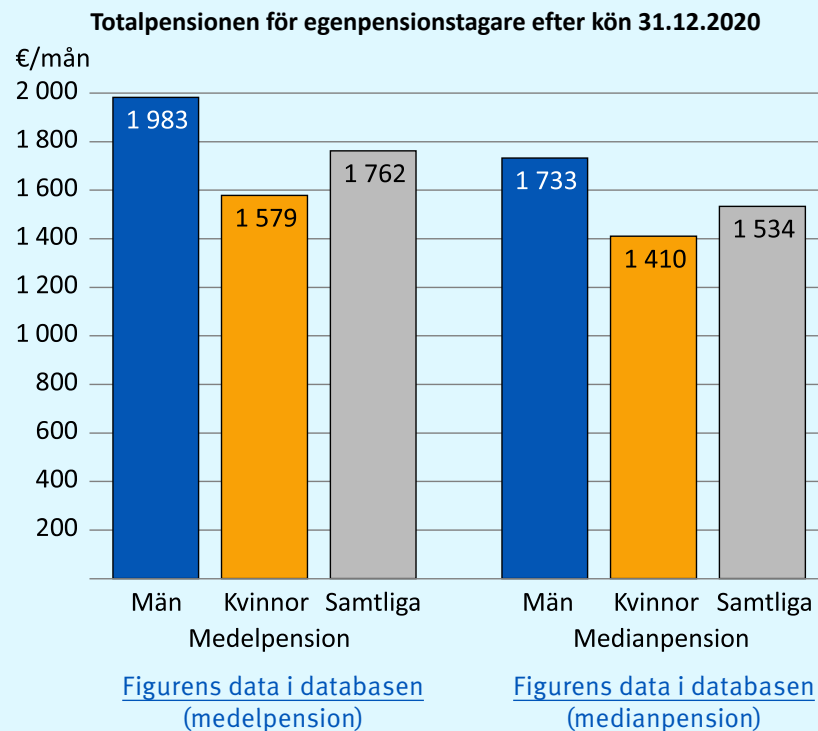
Totalpensionen består av personens egen pension och eventuell familjepension, garantipension, fronttillägg och barntillägg. Eurobeloppen för pensionerna är bruttosummor.

Totalpensionen för egenpensionstagarna år 2020

För dem som fick egen pension var den genomsnittliga totalpensionen 1 762 euro i månaden år 2020. Männens genomsnittliga pension var 1 983 euro och kvinnornas 1 579 euro. I granskningen ingår inte de som fått partiell ålderspension eller deltidspension.

För dem som fick egen pension var medianpensionen 1 534 euro i månaden år 2020. Männens medianpension var 1 733 euro och kvinnornas 1 410 euro. Medianpensionen är den mittersta observationen i en grupp och innebär att hälften får lägre pension än det och hälften högre.

Skillnaderna mellan kvinnors och mäns medel- och medianpensioner är förhållandevis stora. Att kvinnornas pensioner är lägre beror till stor del på en lönenivå som i genomsnitt är lägre än männens och på en kortare tid i arbetslivet.



Den genomsnittliga totalpensionen år 2020 var 1 762 €/mån



Skillnaden mellan mäns och kvinnors medelpension var 404 €/mån

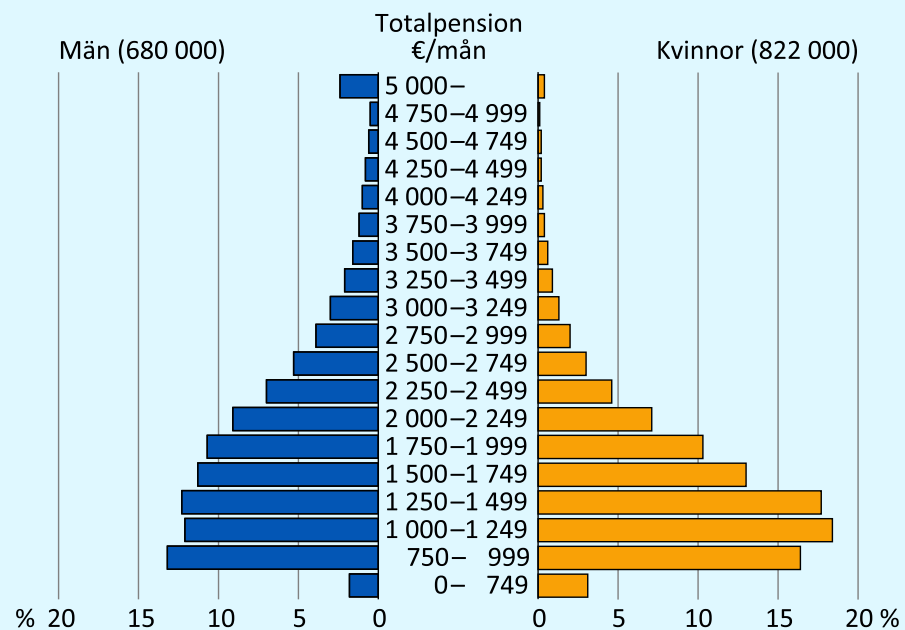
Männens totalpensionsfördelning jämnare än kvinnornas

Storleksfördelningen av totalpensionen för män som fick egen pension är jämnare än för kvinnor. Kvinnors totalpensioner koncentrerar sig mer till början av fördelningen än mäns.

Av de i Finland bosatta egenpensionstagarna år 2020 hade 48 procent en totalpension som var

under 1 500 euro i månaden. Av kvinnorna fick 56 procent en pension på under 1 500 euro i månaden och av männen 39 procent. En månadspension på över 3 000 euro betalades till 8 procent av pensionstagarna. Av männen fick 13 procent och av kvinnorna 4 procent en månadspension på över 3 000 euro. Mer än 5 000 euro i månadspension fick 1,3 procent av pensionstagarna.

Fördelningen av totalpensionen för egenpensionstagare bosatta i Finland 31.12.2020



Kvinnors genomsnittliga ålderspension 78 procent av männens pension

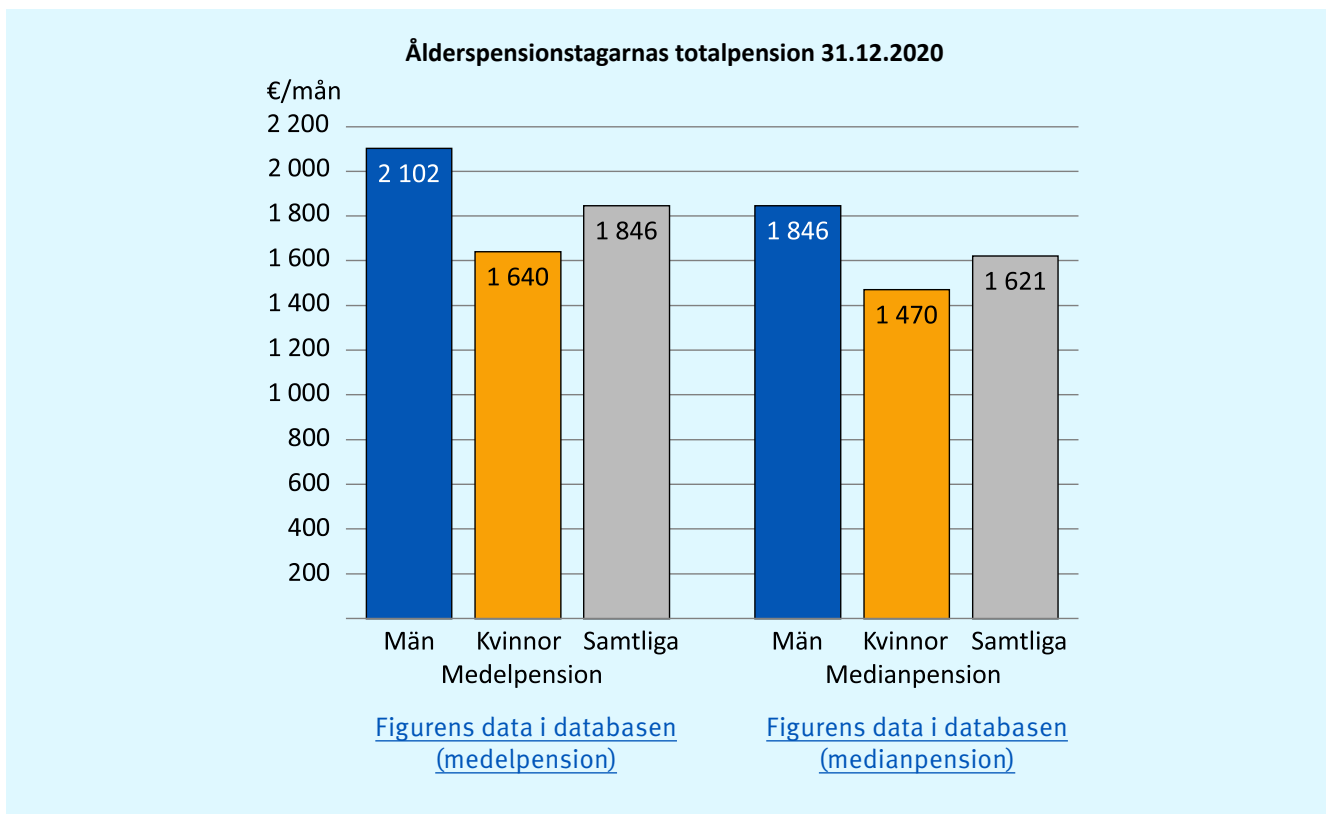
År 2020 var den genomsnittliga totalpensionen för ålderspensionstagare 1 846 euro i månaden. De som får partiell ålderspension ingår inte i siffrorna. Ålderspensionstagarnas genomsnittliga månads-pension var 2 102 euro för män och 1 640 för kvinnor. Skillnaden mellan mäns och kvinnors medel-pension var således 462 euro.

Medianen för totalpensionen för dem som fick ålderspension var 1 621 euro i månaden år 2020. Medianen för månadspensionen var för män 1 846 euro och för kvinnor 1 470 euro. Männens median-pension var 376 euro större än kvinnornas pension.

Pensionsskillnaden mellan kvinnor och män är mindre i sjukpensionerna än i ålderspensionerna

Den genomsnittliga totalpensionen för sjukpensionstagare var 1 163 euro och medianpensionen var 942 euro i månaden år 2020.

Skillnaden mellan mäns och kvinnors medel- och medianpensioner var för sjukpensionstagarna betydligt mindre än för ålderspensionstagarna. Männens medelpension var 1 233 euro i månaden och kvinnornas 1 092 euro i månaden. Skillnaden mellan mäns och kvinnors medelpension var således 141 euro. Männens medianpension var 966 euro i månaden och kvinnornas 922 euro i månaden.



Familjepension

Kvinnors genomsnittliga efterlevandepension större än männens efterlevandepension

År 2020 var samtliga efterlevandepensionstagares genomsnittliga familjepension 651 euro i månaden. Kvinnornas genomsnittliga efterlevandepension var 691 euro och männens 360 euro i månaden.

Den genomsnittliga familjepension för barn som fick familjepension var 429 euro i månaden år 2020.

Pensionstagare bosatta utomlands


Tre procent av pensionstagarna bor utomlands

Utomlands fick 55 300 personer pension från Finland vid utgången av år 2020. Det här är 3 procent av alla pensionstagare som får pension från Finland. Av de utomlands bosatta pensionstagarna är drygt hälften (54 %) finländska medborgare.

Huvuddelen av pensionerna är ålderspensioner

År 2020 fick nära 92 procent (51 100) av de utomlands bosatta pensionstagarna ålderspension. Sjukpension betalades till 4 procent (2 000) och familjepension till 8 procent (4 300). Majoriteten (60 %) av pensionstagarna bosatta utomlands var kvinnor.

Granskat efter pensionssystem fick 25 000 (45 %) av de utomlands bosatta pensionstagarna endast arbetspension. Endast folkpension fick 20 000 (37 %) pensionstagare och pension från båda systemen fick 10 000 (18 %) pensionstagare.



Nästan två tredjedelar av pensionerna betalades till Sverige

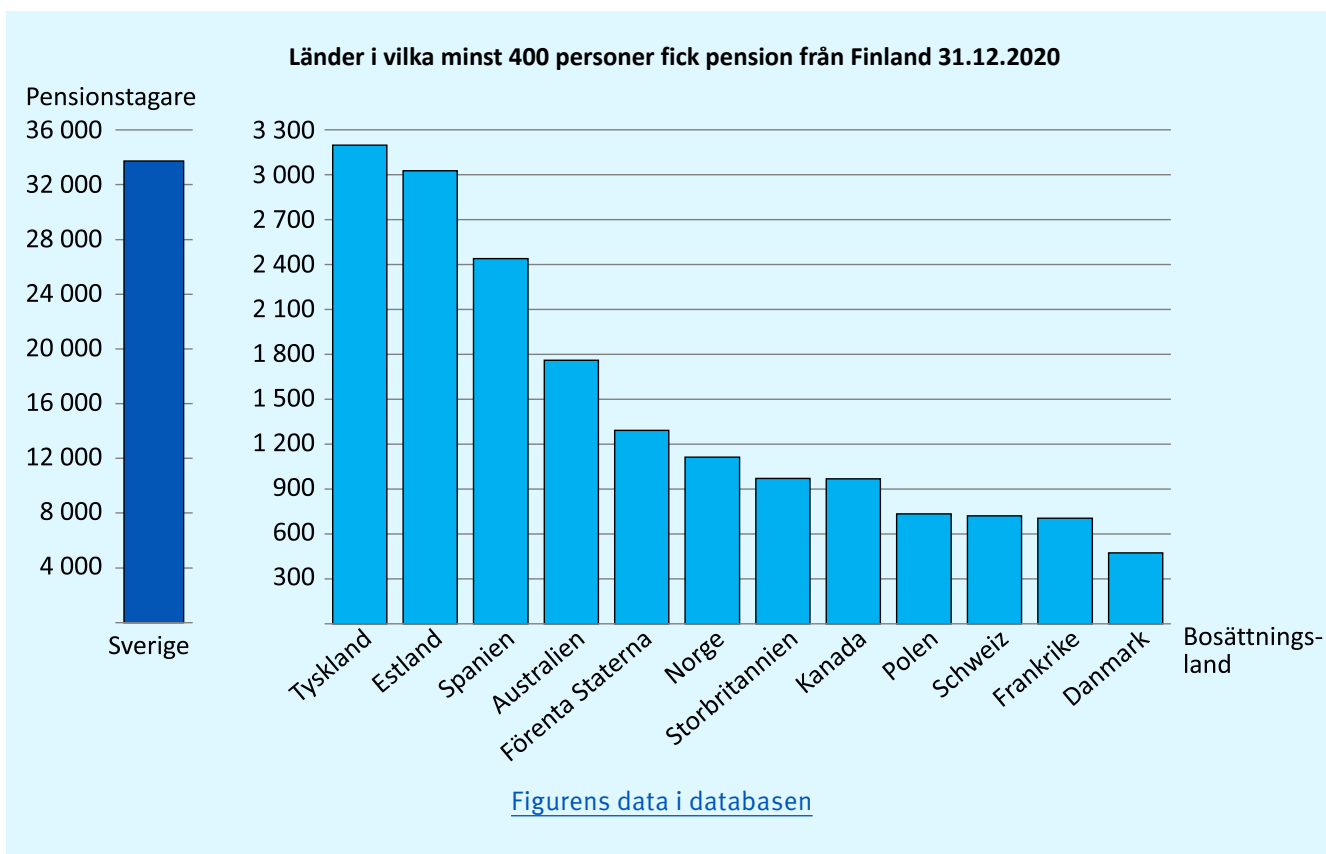
Från Finland betalades pension till 100 länder år 2020. Antalet länder i vilka över 400 personer fick pension från Finland var 13 stycken. Av pensionerna betalades 60 procent (33 700) till Sverige. Därefter betalades mest pensioner till Tyskland (3 200), Estland (3 000), Spanien (2 400) och Australien (1 800).

Stora variationer i medelpensionen länderna emellan

Den genomsnittliga totalpensionen som betalades från Finland till utlandet var 437 euro i månaden år 2020. Storleken på medelpensionen varierade ändå stort länderna emellan.

Om man granskar de länder till vilka pensioner betalades till minst 400 personer, betalades de största genomsnittliga totalpensionerna till pensionstagare bosatta i Spanien, 1 695 euro i månaden. Näst störst medelpension hade pensionstagarna i Frankrike, 1 448 euro i månaden.

Medelpensionen hos pensionstagarna bosatta i Sverige var däremot den lägsta, 233 euro i månaden. De därefter följande minsta medelpensionerna fanns hos pensionstagarna bosatta i Polen (304 €) och Australien (317 €).



Antalet utomlands bosatta pensionstagare har under de senaste åren minskat

Det största antalet pensioner från Finland till utlandet betalades år 2011. Då var 64 000 pensionstagare bosatta utomlands. Efter det här har antalet minskat en aning årligen. Det beror på att pensionerna som betalats till Sverige har minskat.

Trots att det totala antalet utomlands bosatta pensionstagare har minskat har också ökning skett landsvis. Den största ökningen har skett i Estland, där antalet pensioner som betalas från Finland har nära fördubblats på fem år.



Samtliga nypensionerade

En person anses pensionerad när hen börjar få ålderspension, sjukpension eller specialpension för lantbruksföretagare. Däremot anses de som tagit ut partiell ålderspension som nypensionerade först när de börjar få full ålderspension.

Siffrorna för samtliga nypensionerade inkluderar de i Finland och i utlandet bosatta nypensionerade. Av de nypensionerade har 2–3 procent varit bosatta utomlands under de senaste åren.



64 000

gick i pension

42 000

gick i ålderspension

21 000

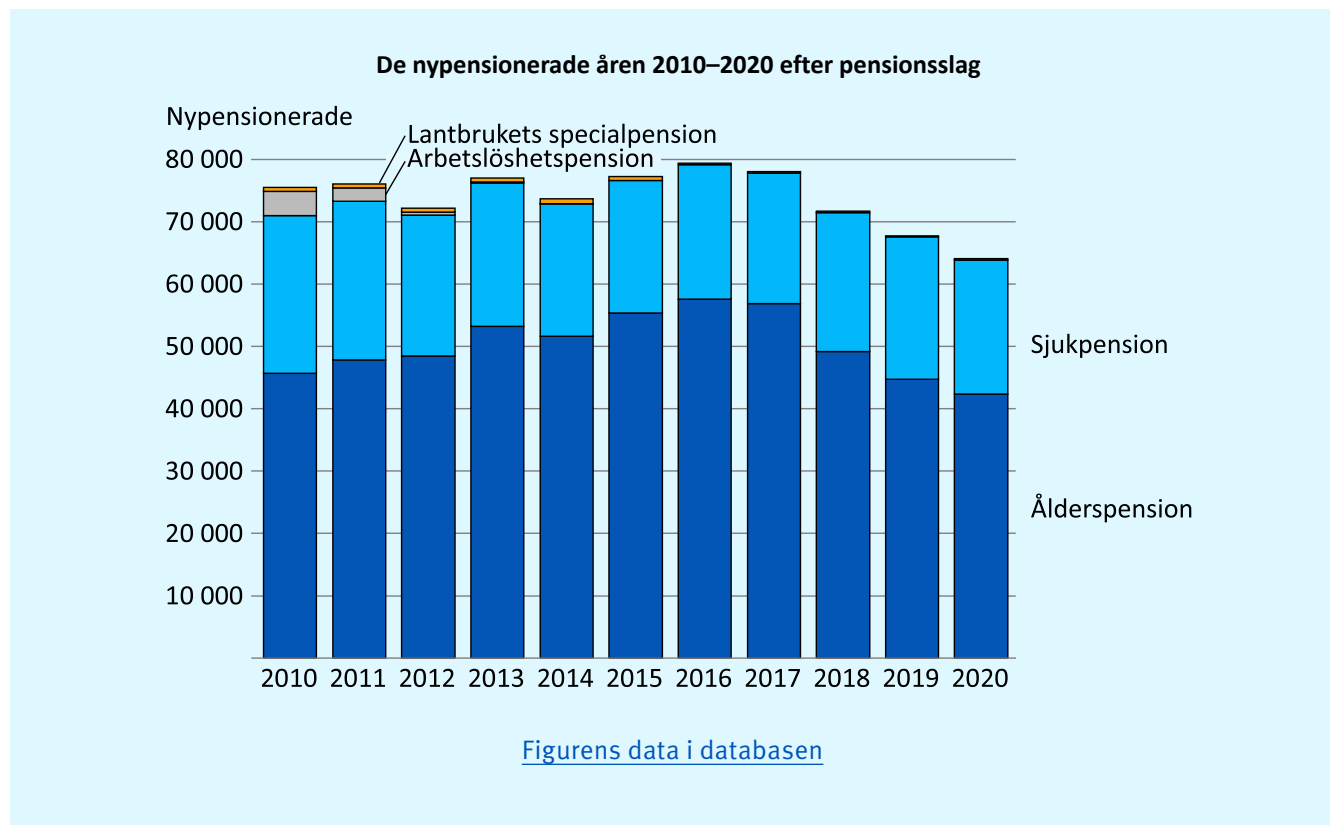
gick i sjukpension



Nypensionerade åren 2010–2020

Åren 2010–2017 gick årligen i genomsnitt 75 000 personer i pension. Efter det har antalet nypensionerade minskat. År 2018 gick 72 000 personer i pension och följande år var antalet 68 000 personer. År 2020 var de nypensionerade 64 000.

Det att antalet nypensionerade minskat beror till största del på att antalet ålderspensionerade minskat. Antalet nya sjukpensionerade ökade en aning åren 2018–2019, men vände nedåt under år 2020.



Nypensionerade bosatta i Finland


Nypensionerade år 2020

År 2020 gick drygt 62 000 i Finland bosatta personer i pension, 30 000 män och 32 000 kvinnor. Ålderspension började betalas till 41 000 personer, sjukpension till 21 000 och specialpension för lantbruksföretagare till 200 personer.

År 2020 nypensionerades 3 700 personer färre än året innan. Minskningen gällde både ålderspensioner och sjukpensioner. Antalet nypensionerade med ålderspension minskade med 2 300 och de nya sjukpensionstagarna med 1 400.



Jämfört med året innan gick 3 700 färre personer i pension



Höjningen av den nedre gränsen av pensioneringsåldern förklarar varför antalet nypensionerade med ålderspension har sjunkit

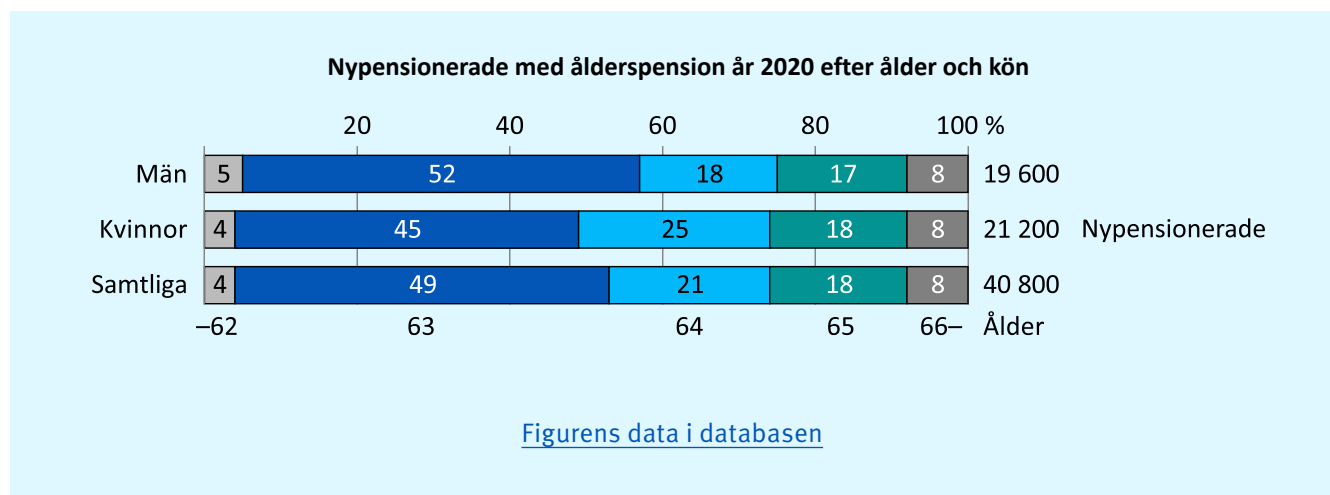
De nya ålderspensionstagarnas antal har minskat åren 2018–2020. Antalet har minskat till största del som följd av att pensionsåldern höjts inom arbetspensionssystemet. Höjningen av den nedre gränsen beslutades om i 2017 års arbetspensionsreform.

Vanligast att gå i ålderspension vid 63 års ålder

Hälften (49 %) av dem som gick i ålderspension år 2020 gick i pension vid 63 års ålder. Hos män var andelen större (52 %) än hos kvinnor (45 %). Av männen gick 35 procent i ålderspension vid 64 eller 65 års ålder och av kvinnorna 43 procent. Andelen som pensionerades vid en ålder äldre än 65 år var hos både män och kvinnor 8 procent. Av samtliga nypensionerade med ålderspension var totalt 4 procent yngre än 63 år.

Fler kvinnor än män gick i sjukpension

År 2020 gick 11 200 kvinnor och 10 000 män i sjukpension. Från och med år 2011 har fler kvinnor än män årligen gått i sjukpension. Före det här var situationen den motsatta. Vid utgången av år 2020 var fortfarande en aning fler män än kvinnor sjukpensionerade, men andelarna var nästan lika stora.



Hälften
gick i ålderspension
som 63-åringar



8 procent
gick i ålderspension
efter 65 års ålder

Psykisk ohälsa och sjukdomar i rörelseorganen orsaken till arbetsoförmåga hos två tredjedelar

Nypensionering med sjukpension berodde oftast på psykiska sjukdomar och beteendestörningar (39 %) och sjukdomar i rörelseorganen (28 %). Dessa två sjukdomshuvudgrupper omfattade således två tredjedelar av samtliga orsaker till arbetsoförmåga. Hos kvinnor var deras andel (71 %) större än för män (61 %).

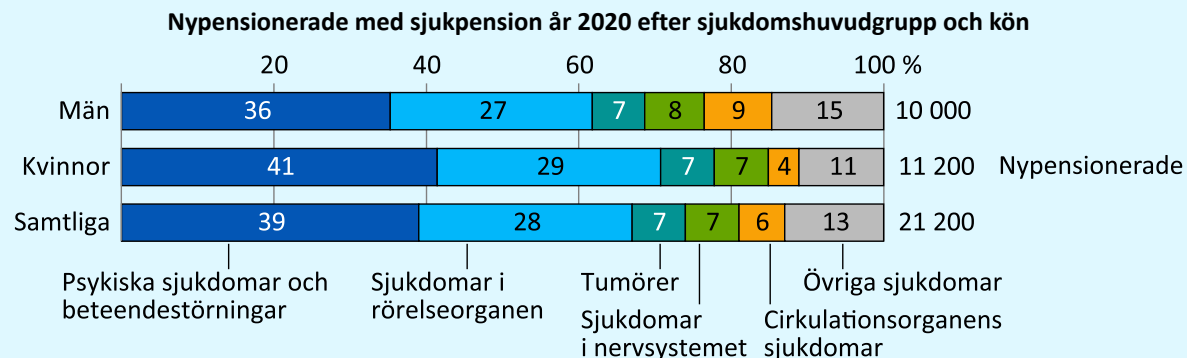
Hos män var de näst allmännaste sjukdomshuvudgrupperna sjukdomar i cirkulationsorganen (9 %) och sjukdomar i nervsystemet (8 %) och hos kvinnor tumörer (7 %) och sjukdomar i nervsystemet (7 %).

Depression och andra orsaker till psykisk ohälsa

År 2020 gick 8 200 personer i sjukpension på grund av psykisk ohälsa. Den allra vanligaste orsaken var depression, och anledningen till att 4 000 personer började få sjukpension. Antalet pensionerade på grund av andra förstämningssyndrom var 800. Andra stora sjukdomsgrupper för psykisk ohälsa var schizofreni mm. (1 200), psykisk utvecklingsstörning (700) och neuroser (700).

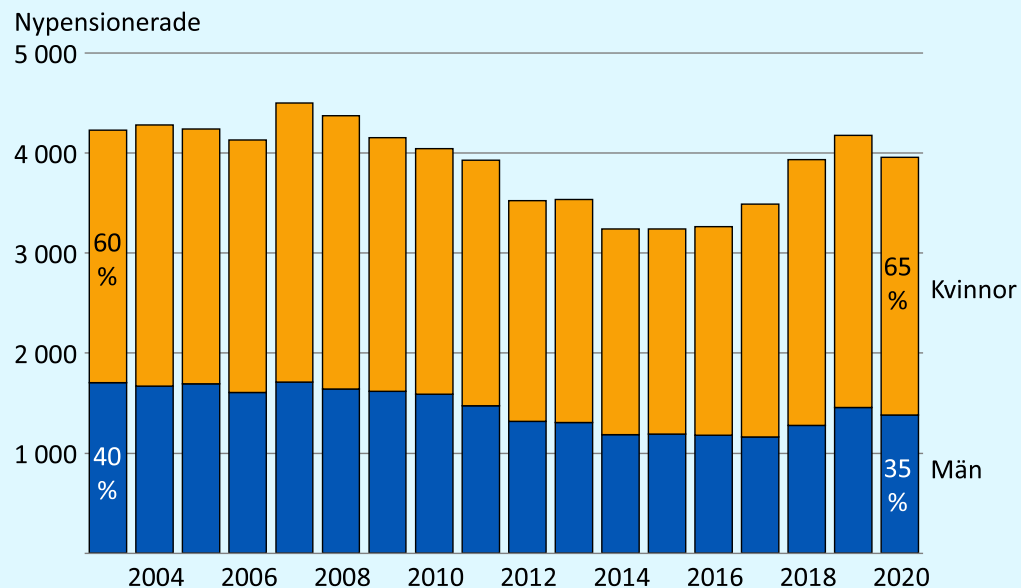
Antalet personer nypensionerade för depression började öka år 2017

Antalet som nypensionerades med sjukpension på grund av depression var som störst år 2007, då det var orsak till arbetsoförmåga för 4 500 personer. Efter det här sjönk antalet som pensionerades på grund av depression till och med år 2014.



[Figurens data i databasen](#)

Nypensionerade med sjukpension på grund av depression åren 2003–2020 efter kön



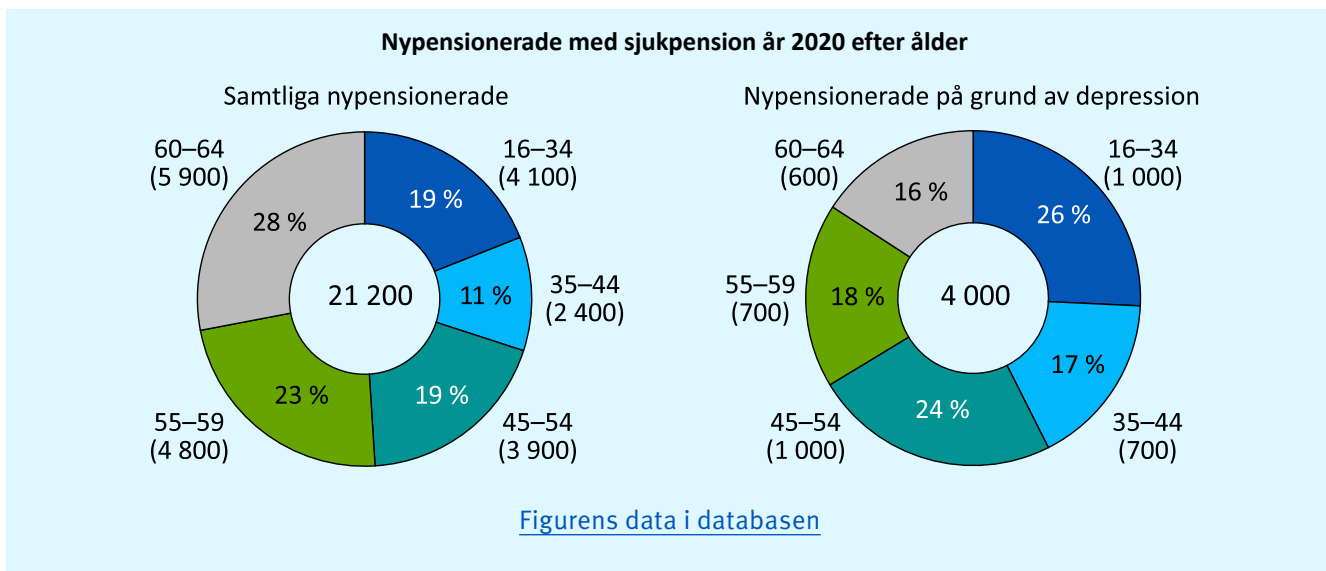
[Figurens data i databasen](#)

Åren 2014–2016 förblev antalet som nypensionerades på grund av depression oförändrat, men började år 2017 att öka. Antalet fortsatte öka till och med år 2019. År 2020 vände antalet nedåt och 2 600 kvinnor och 1 400 män nypensionerades med sjukpension på grund av depression.

Hälften av de nya sjukpensionstagarna hade fyllt 55 år

År 2020 hade hälften av dem som började få sjukpension fyllt 55 år. Andelen för 55–59-åringarna var 23 procent och andelen för dem över 60 år var 28 procent. Andelen för dem under 35 år som började få sjukpension var ca en femtedel (19 %).

Av dem som nypensionerades på grund av depression var 26 procent yngre än 35 år, 17 procent var 35–44-åringar och 24 procent var i åldern 45–54 år. Ca en tredjedel (34 %) av dem som nypensionerades på grund av depression var äldre än 55 år.



Av de nya sjukpensionstagarna hade hälften fyllt 55 år



Av dem som sjukpensionerades på grund av depression var en tredjedel äldre än 55 år

Egenpensionen för dem som pensionerats med ålders- och sjukpension

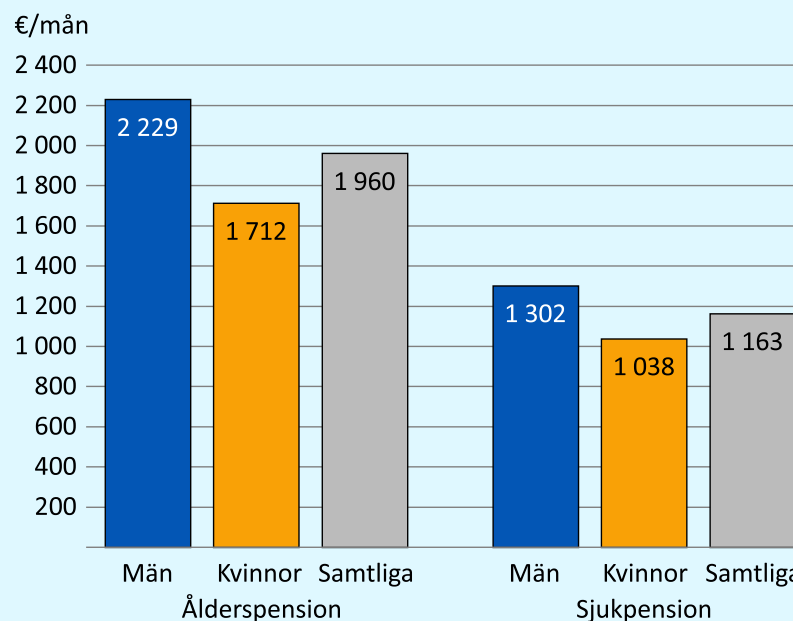
De nypensionerades egenpension består av personens egen arbets- och folkpension. Den innehåller inte eventuella familjepensioner, garantipensioner, fronttillägg eller barntillägg. Eurobeloppen för pensionerna är bruttosummor.

Kvinnornas genomsnittliga pensioner mindre än männens pensioner

År 2020 var den genomsnittliga egenpensionen för nya ålderspensionstagare 1 960 euro i månaden. Männens medelpension var 2 229 euro och kvinnornas 1 712 euro. Skillnaden mellan mäns och kvinnors medelpension var således 517 euro.

Den genomsnittliga egenpensionen var 1 163 euro i månaden bland dem som nypensionerades med sjukpension. Skillnaden mellan mäns och kvinnors medelpensioner var inte lika stor som bland dem som nypensionerades med ålderspension. Männen medelpension var 1 302 euro och kvinnornas 1 038 euro.

Genomsnittlig egenpension för dem som börjat få ålders- och sjukpension år 2020 efter kön



[Figurens data i databasen](#)



Skillnaden mellan mäns och kvinnors medelpension var hos dem som började få ålderspension 517 €/mån



Skillnaden mellan mäns och kvinnors medelpension var hos dem som började få sjukpension 264 €/mån

Pensionsutgiften

Total pensionsutgift

År 2020 betalades sammanlagt 33,3 miljarder euro i pensioner. Den totala pensionsutgiften innehåller de under ett år utbetalda arbetspensioner (29,7 md €), FPA-pensioner (2,5 md €), pensionsutgifter enligt tryggheten med tanke på särskilda risker (0,4 md €)¹ och fritt formade pensioner (0,6 md €).²

Pensionsutgifterna utgjorde ca 45 procent av socialutgifterna och 14 procent av bruttonationalprodukten. På tio år har pensionsutgifternas andel av socialutgifterna ökat med tre procentenheter och med två procentenheter i förhållande till bruttonationalprodukten.

- 1 Förmåner som klassas som pensioner och som betalas enligt lagen om olycksfall i arbetet och om yrkessjukdomar, trafikförsäkringslagen, militärskadelagen och lagarna om ersättning för olycksfall i militärtjänst och tjänstgöringsrelaterad sjukdom.
- 2 Oregistrerade tilläggs pensioner som arbetsgivarna ordnat.



Arbetspensionsutgift och FPA-pensionsutgift

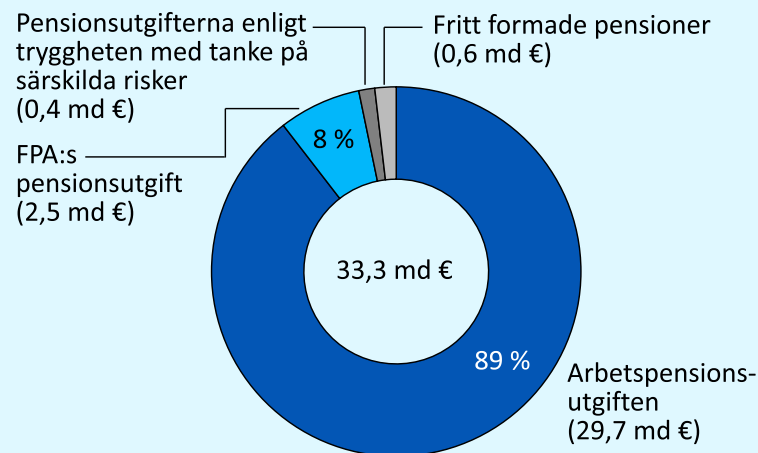
År 2020 betalades sammanlagt 32,2 miljarder euro i arbetspensioner och FPA-pensioner. Av pensionsutgiften var ålderspensionernas andel 86 procent (27,7 md €), sjukpensionernas andel var 8 procent (2,4 md €) och familjepensionernas andel var 5 procent (1,8 md €).

Eftersom största delen av arbetspensionsutgiften och FPA-pensionsutgiften består av betalda arbetspensioner fördelar sig de olika pensionsslagens andelar av arbetspensionsutgiften på nära samma sätt som av hela pensionsutgiften. Andelen för ålderspension var en aning större, dvs. 88 procent, och andelen för sjukpensioner var en aning mindre, 6 procent.



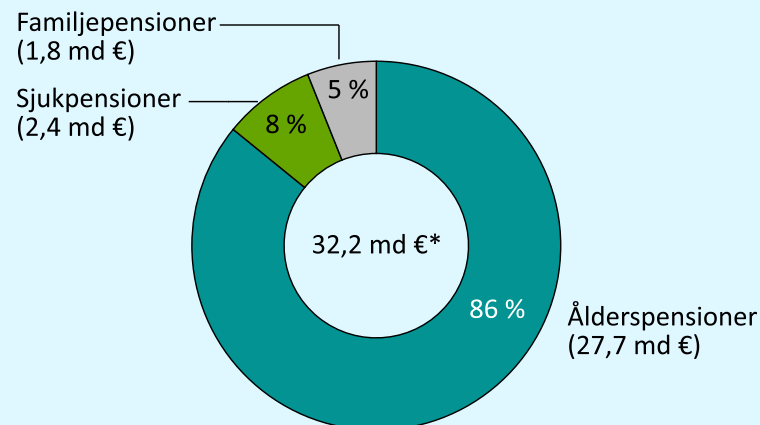
Ålderspensionernas andel av pensionsutgiften var 86 procent

Den totala pensionsutgiften år 2020



[Figurens data i databasen](#)

Arbetspensionsutgiften och FPA-pensionsutgiften efter pensionsslag år 2020



*Inkluderar specialpensioner för lantbruksföretagare och deltidspensioner som betalas från arbetspensionssystemet och garantipensioner, fronttillägg och barntillägg som betalas av FPA.

[Figurens data i databasen](#)

Statistik från Pensionsskyddscentralen

Pensionsskyddscentralen är ett lagstadgat expertorgan som utvecklar arbetspensionsskyddet och producerar gemensamma tjänster för det. I serien Statistik publiceras statistik om olika områden inom pensionsskyddet.

Statistiken grundar sig på pensionssystemets registeruppgifter.

