



Lähisuhdeväkivalta koronapandemian aikana vauvaperheiden vanhemmilla ja Nollalinjan auttavan puhelimen keskusteluissa

PÄÄLÖYDÖKSET

- Kaikista 1.9.2020 mennessä vastaanotetuista vauvojen vanhemmista 12,3 % raportoi kokeneensa parisuhdeväkivaltaa.
- Koronapandemiaan liittyvät vaikutukset jaksamisen ja puolisoiden välisen läheisyyden tunteen vähenemiseen sekä lisääntyneisiin erimielisyyksiin ja ristiriitoihin olivat väliaikatulosten mukaan yhteydessä parisuhdeväkivallan suurempaan esiintymiseen.
- Nollalinjan soitettujen puhelujen määrä notkahti keväällä ja nousi merkittävästi kesästä alkaen.
- Koronaan liittyvät asiat tulivat esille puheluissa eniten huhtikuussa.
- Nollalinjan ensi kertaa väkivaltaa kokeneiden soittajien määrä kasvoi valmiuslain voimassaolon aikana.
- Poikkeustilan jälkeen aiemmissa parisuhdeissa tai muissa ihmissuhteissa väkivaltaa kokeneiden soittajien määrä kasvoi.
- Fyysistä väkivaltaa raportoitiin puheluissa valmiuslain aikana aiempaa enemmän.
- Koronapandemian aikana väkivallantekijöissä korostuivat puolisot ja seurustelukumppanit.
- Puhelinmuotoinen avunhakeminen lisääntyi huomattavasti valmiuslain voimassaolon jälkeen. Tämä mahdollisesti heijastaa sekä lisääntynyttä väkivallan esiintyvyyttä että muiden tukimuotojen puutteita.

Lähisuhdeväkivalta on maailmanlaajuinen vakava sosiaalinen ja terveydellinen ongelma. Tutkimukset osoittavat, että lähisuhdeväkivalta on tyypillisesti lisääntynyt yhteiskunnallisten kriisien, kuten pandemioiden aikana (Peterman 2020). Myös koronapandemian ja sen seurauksena tulleet rajoitukset ovat lisänneet sekä lähisuhdeväkivallan riskitekijöiden määrää että naisten kokemaa parisuhdeväkivaltaa (Cambell 2020; Hamadani ym. 2020).

Suomessa ei vielä tällä hetkellä ole saatavilla väestötason tietoa siitä, miten koronapandemia on vaikuttanut lähisuhdeväkivallan määrään, muotoihin tai vakavuuteen. Sen sijaan lähisuhdeväkivaltapalvelujen käytöstä on saatavilla tietoa. Valtion rahoittamissa ja ohjaamissa turvakotipalveluissa ja Nollalinja auttavassa puhelimesta on näkynyt vaihtelua palvelun käytön määrissä. Vaikuttaa siltä, että pandemian alkuvaiheessa (talvi/keväät 2020) palvelut eivät ole tavoittaneet kaikkia apua tarvitsevia. Myöhemmässä pandemian vaiheessa (kesä/syyskuu 2020) palveluiden käyttö on normalisoitunut ja jopa kasvanut aiempiin vuosiin verrattuna. Tämä saattaa olla seurausta sekä varsinaisen avun tarpeen kasvusta että sen patoutumisesta kevään aikana (Hietamäki ym. 2020b).

Syyskuussa 2020 käynnistyneessä Koronapandemian vaikutukset lähisuhdeväkivallan kokemuksiin ja palveluiden käyttöön (KOVÄ) -tutkimushankkeessa tutkitaan koronapandemian ja siihen liittyvien rajoitustoimien vaikutuksia lähisuhdeväkivallan esiintymiseen, kokemuksiin, avun hakemiseen, palveluihin ohjaamiseen ja palveluiden saatavuuteen. Tutkimuksen aineistona ovat turvakodeista ja väkivaltaa kokeneille tarkoitettuista avopalveluista lähisuhdeväkivaltaan apua hakeneille suunnatut kyselyt ja haastattelut sekä Nollalinjan auttavan puhelimen ja turvakotipalveluiden toiminnasta kertyvät raportit ja kuvaukset.

Tässä julkaisussa käytämme aineistoina Nollalinjan auttavan puhelimen työntekijöiden täyttämää anonyymia sähköistä palvelunseurantalomaketta sekä vauvaperheiden vanhemmille suunnatun FinLapset-kyselytutkimuksen syyskuussa 2020 poimittua väliaikaisaineistoa.

Julkaisussa kuvataan parisuhdeväkivallan esiintyvyyttä vauvaperheissä ja tarkastellaan, onko koronapandemialla tai sen arkielämää koskevilla rajoitustoimilla yhteyttä parisuhdeväkivallan kokemuksiin. Lisäksi raportoidaan Nollalinjan auttavaan puhelimeen soitettujen puheluiden määriä ja koronapandemian esiintymistä puheluissa kolmena ajankohdana: ennen koronapandemian alkamista, koronapandemiaan liittyvien rajoitusten aikana sekä tiukempien rajoitusten purkamisen jälkeen.

Parisuhdeväkivallan esiintyminen vauvaperheissä (FinLapset)

FinLapset-kyselytutkimuksen kolmen–kuuden kuukauden ikäisten vauvojen vanhemmille suunnattu kyselylomake sisältää laajasti kysymyksiä vauvan, vanhemman ja perheen terveydestä, hyvinvoinnista ja palvelukokemuksista. Elokuusta 2020 alkaen kyselylomakkeessa oli mukana myös koronapandemiaan ja sen vaikutuksiin liittyviä kysymyksiä.

Parisuhdeväkivallasta vanhemmilla kysyttiin henkisen, fyysisen, seksuaali- ja taloudellisen väkivallan kokemuksia 12 viime kuukauden aikana. Väliaikatulosten mukaan kaikista vastanneista vanhemmista (N=8169) 12,3 prosenttia raportoi kokeneensa vähintään yhtä parisuhdeväkivallan muotoa. Selkeästi yleisin koettu väkivallan muoto oli puolison nimitely (8,9 %). Noin kolme prosenttia vastaajista raportoi puolison estäneen liikkumasta, tarttuneen kiinni, tyrkkineen, tönineen tai läimäissään, tai estäneen päättämästä rahan- asioista tai tekemästä itsenäisiä ostoksia. (Taulukko 1.) Kun katsottiin väkivallalla uhkai-

Näin tutkimus tehtiin:

Lasten terveys, hyvinvointi ja palvelut –tutkimus (FinLapset)

Vauvaperheille suunnattu kysely-tutkimus käynnistyi maaliskuussa 2020 ja tietoa kertyy tämän vuoden loppuun asti.

Kevään ja kesän aikana toteutettiin ensimmäiset kolme otosta eli lähetettiin kutsu 25.11.2019–16.2.2020 syntyneiden vauvojen äideille (n=8795) ja toisille vanhemmille/isille (n=7796). Syksyn aikana toteutetaan toiset kolme otosta ja kutsu tutkimukseen lähetettiin 20.4–12.7.2020 syntyneiden vauvojen äideille (n=9173) ja toisille vanhemmille/isille (n=8317).

Tässä raportoitavat tulokset pohjautuvat 1.9.2020 mennessä kertyneisiin vastauksiin (synnyttäneet äidit, n=4911 ja toiset vanhemmat/ isät, n=3258). Kolmen ensimmäisen otoksen vastausaktiivisuus oli 51 % synnyttäneillä äideillä ja 38 % muilla vanhemmilla.

Koronapandemian vaikutukset lähisuhdeväkivallan kokemuksiin ja palveluiden käyttöön (KOVÄ) – tutkimushanke

THL saa suoraan puhelinoperaattorilta tiedot Nollalinjan auttavaan puhelimeen soitettujen puheluiden määristä ja ajankohdista. Aineisto sisältää tiedot yhteensä 19 349 puhelusta 1.1.-31.12.2020.

Nollalinjaan soitetuista puheluista kriisipäivystäjä täyttää anonyymin sähköisen palvelunseurantalomakkeen Nollalinjan toiminnan raportointia varten. Anonyymi palvelunseurantalomake täytetään puhelussa esiin tulleiden asioiden pohjalta. Palvelunseurantalomakeaineistosta (N= 6 711 lähisuhdeväkivaltaa koskenutta palvelunseurantalomaketta aj. 1.1-12.11.2020) valittiin analyysiin niitä puheluita koskevat tiedot, joissa on tullut esille väkivaltaa koskevia asioita N=6575.

lun, fyysisen väkivallan ja/tai seksuaalisen väkivallan yleisyyttä, yhdestä tai useammasta edellä mainitusta väkivallan muodosta raportoi 4,2 prosenttia vastaajista.

Reilut seitsemän prosenttia kaikista vastaajista raportoi kokeneensa vain yhtä väkivallan muotoa, kolme prosenttia kahta ja kaksi prosenttia vähintään kolmea väkivallan muotoa. Elokuun aikana vastanneet vanhemmat (N=1197) raportoivat yleisemmin väkivaltakokemuksia kuin aiemmin vastanneet vanhemmat. Parisuhdeväkivaltaa koskevissa asioissa kysyttiin väkivaltakokemuksista 12 viimeisen kuukauden ajalta. Parisuhdeväkivaltaa on voinut näin ollen esiintyä sekä koronapandemian aikana että sitä ennen. (Taulukko 1.)

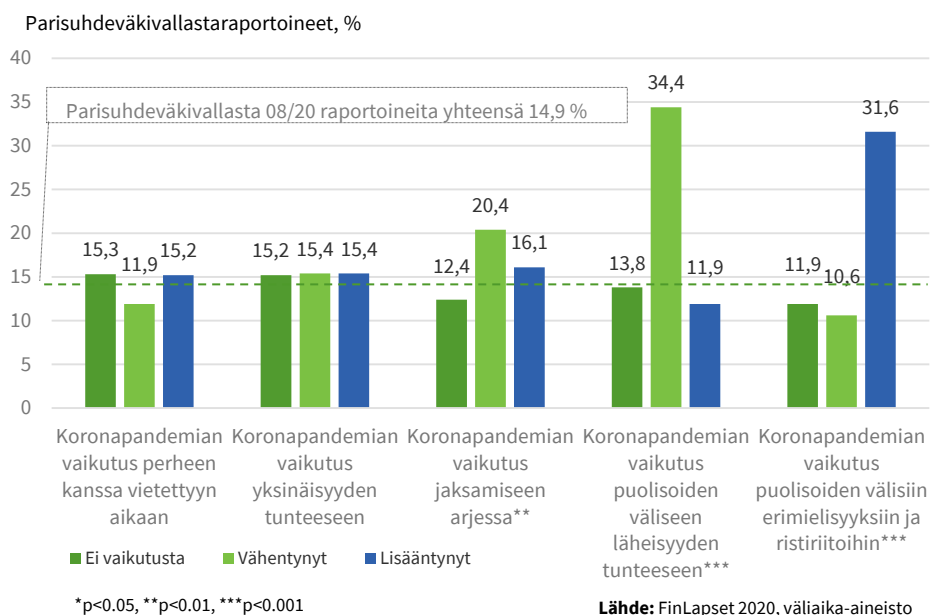
Taulukko 1. Parisuhdeväkivallan esiintyminen vauvaperheissä 12 viime kuukauden aikana vanhempien raportoimana

Puoliso tai entinen puoliso on ainakin kerran	Kaikki vastanneet, % (N = 8169)	08/20 vastanneet, % (N = 1197)
Uhannut kasvokkain, puhelimitse tai internetin välityksellä vahingoittaa fyysisesti	1,5	1,5
Nimitellyt lannistaakseen tai nöyryttääkseen	8,9	11,4
Estänyt liikkumasta, tarttunut kiinni, tyrkkinyt, töninyt tai läimäissyt	3,0	3,0
Lyönyt nyrkillä tai kovalla esineellä, potkinut, kuristanut tai käyttänyt jotakin asetta	0,7	0,9
Häirinyt seksuaalisesti loukkaavilla sanoilla tai teoilla	1,5	1,8
Pakottanut tai yrittänyt pakottaa seksiin tai muihin seksuaalisiin tekoihin	0,5	0,9
Estänyt päättämästä raha-asioista tai tekemästä itsenäisiä ostoksia	3,1	2,6
Yrittänyt rajoittaa yhteydenpitoa perheeseen, sukulaisiin tai ystäviin	1,8	1,9
Kokenut vähintään yhtä parisuhdeväkivallan muotoa	12,3	14,9

Lähde: FinLapset 2020, väliaika-aineisto

Elokuusta alkaen vanhemmat (N=1197) ovat vastanneet myös siihen, miten koronapandemia tai sen rajoittamistoimet ovat vaikuttaneet perheen arkielämään. Tarkastelimme oliko koronapandemian aiheuttamilla arkielämän muutoksilla yhteyttä elokuun aikana kyselyyn vastanneiden vanhempien parisuhdeväkivallan kokemuksiin.

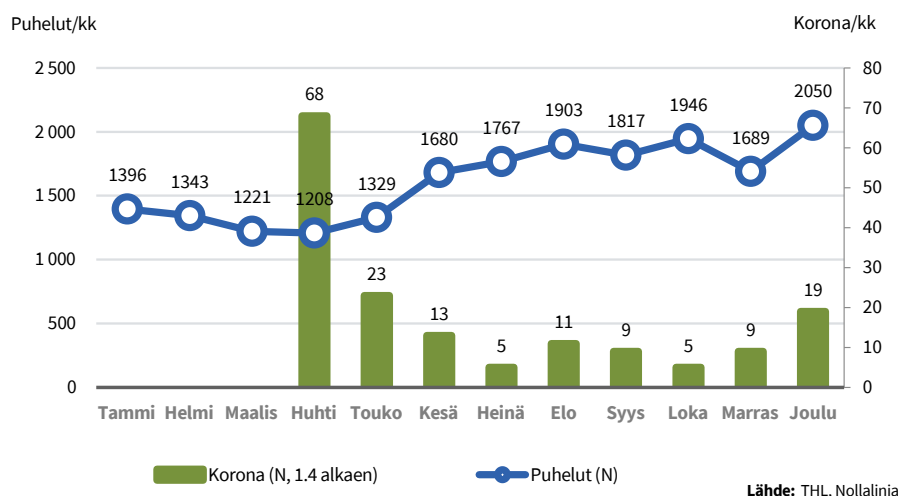
Parisuhdeväkivallan kokemukset olivat yleisempiä niillä vanhemmilla, jotka raportoivat puolisoiden välisen läheisyyden tunteen ja arjessa jaksamisen vähentyneen koronapandemian aikana. Parisuhdeväkivallan kokemuksista raportoivat muita yleisemmin myös vanhemmat, jotka ilmoittivat puolisoiden välisten ristiriitojen ja erimielisyyksien lisääntyneen koronapandemian aikana. Muutokset perheen kanssa vietetyn ajan määrään tai yksinäisyyden tunteeseen eivät olleet yhteydessä parisuhdeväkivallasta raportoimiseen. (Kuvio 1.) Tulokset osoittavat, että parisuhdeväkivallan suurempaan esiintymiseen koronapandemian aikana liittyi jaksamisen ja puolisoiden välisen läheisyyden tunteen väheneminen sekä erimielisyyksien ja ristiriitojen lisääntyminen.



Kuvio 1. Koronapandemian tai sen rajoittamistoimien vaikutukset arkielämään ja niiden yhteys parisuhdeväkivallasta raportoimiseen 12 viime kuukauden aikana, elokuussa 2020 vastanneet vanhemmat (N = 1197)

Nollalinjan puhelumäärät ja koronapandemian esiintyminen puheluissa (KOVÄ)

Nollalinjaan soitettiin vuoden 2020 aikana yhteensä 19 349 puhelua eli keskimäärin 52,9 puhelua päivittäin. Puheluista vastattiin 67 prosenttiin. Soitetujen puheluiden määrä kasvoi verrattuna aikaisempien vuosien vastaaviin ajankohtiin. Vuonna 2017 tuli yhteensä 7 899 puhelua. Vastaavasti vuonna 2018 tuli 7 968 puhelua ja vuonna 2019 tuli 14 753 puhelua. Puheluiden määrän kasvua selittää osittain Nollalinjan tunnettuuden lisääntyminen ja markkinointiin panostaminen. Markkinointi ei kuitenkaan selitä yksistään merkittävää lisäystä puheluiden määrässä vuonna 2020. (Hietämäki ym. 2020a.)



Kuvio 2. Nollalinjaan soitetut puhelut 2020 ja koronan esiintyminen 1.4 alkaen (puhelinoperaattorin ja palvelunseurannan aineistot)

Puheluiden määrässä tapahtui kevään koronapandemian aikana pientä laskua. Maalis- ja huhtikuussa tuli noin 100 -200 puhelua vähemmän kuukautta kohden alkuvuoteen verrat-

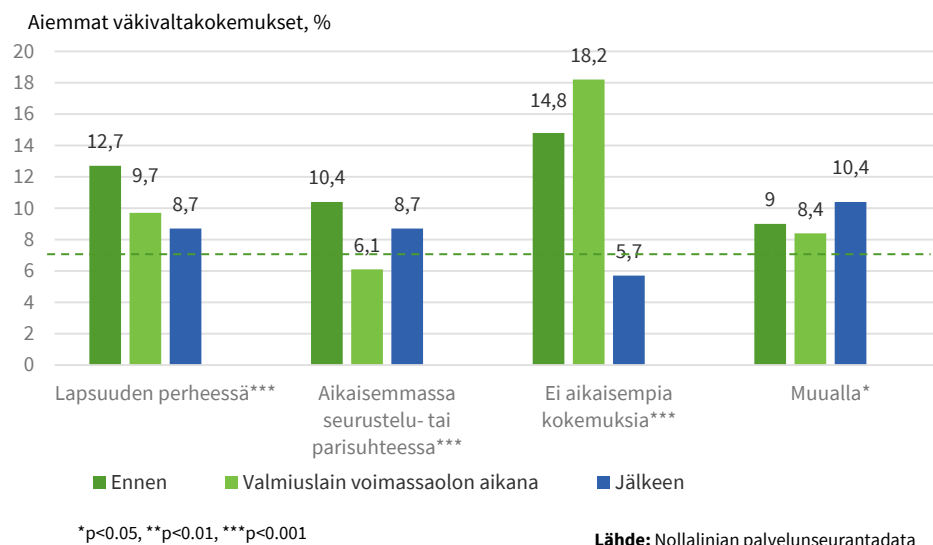
tuna. Koronapandemian tiukempien rajoitusten hellitettyä puheluiden määrät nousivat kesäkuusta alkaen korkeammaksi kuin koskaan aiemmin. Määrät ovat pysyneet aikaisempia vuosia korkeampina tästä lähtien. (Kuvio 2.)

Puheluissa esiin tulleita koronaan liittyviä asioita on tilastoitu huhtikuusta lähtien. Koronapandemiaan liittyvät aiheet olivat esillä puheluissa kuukausittain. Huhtikuussa koronapandemia oli esillä keskimääräisesti noin kahdessa puhelussa päivittäin (yht 68). Tämän jälkeen koronapandemiaan liittyvät asiat ovat tulleet puheluissa esille harvemmin. (Kuvio 2.)

Nollalinjan puhelut koronapandemian aikana (KOVÄ)

Kuvioissa 3–5 esitetään Nollalinjaan soitettujen puhelujen taustatekijöitä valmiuslain määrittelemää poikkeustilaa 17.3. edeltäen (1.1.-16.3.2020 ennen valmiuslakia), valmiuslain voimassaolon¹ aikana (17.3.–15.6), sekä valmiuslain voimassaolon päättymisen 15.6. jälkeen (16.6.-12.11.2020). Aineisto koostuu Nollalinjan päivystäjien täyttämistä anonyymeistä palvelunseurantalomakkeista saaduista tiedoista (N = 6575). Anonyymien palvelunseurantalomakkeen tulosten tarkastelussa on huomioitava se, että tiedot on saatavilla niiltä osin kuin ne ovat ilmenneet keskustelun aikana.

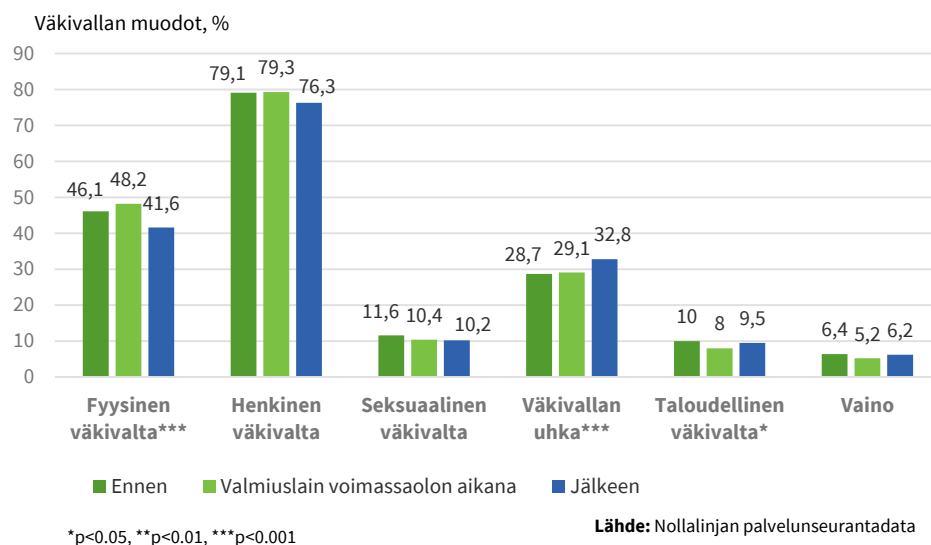
Huomattavin koronapandemian aikana tapahtunut muutos Nollalinjaan soitetuissa puheluissa liittyy väkivallan kokijoiden aiempiin väkivaltakokemuksiin. Nykyisessä läheissuhteessa väkivaltaa kokeneiden osuus soittajista kasvoi valmiuslain voimassaolon aikana. Ennen valmiuslakia/valmiustilannetta 14,8 prosentissa puheluista väkivallan kokijalla ei ollut aiempia väkivaltakokemuksia ennen nykyistä läheisuhdettaan. Valmiuslain voimassaoloaikana osuus nousi 18,2 prosenttiin. Valmiuslain päättymisen jälkeen väkivallan uhrien, jotka eivät olleet kokeneet aiemmin väkivaltaa, määrä laski huomattavasti, 5,7 prosenttiin.



Kuvio 3. Nollalinjan puheluissa mainitut aiemmat väkivaltakokemukset

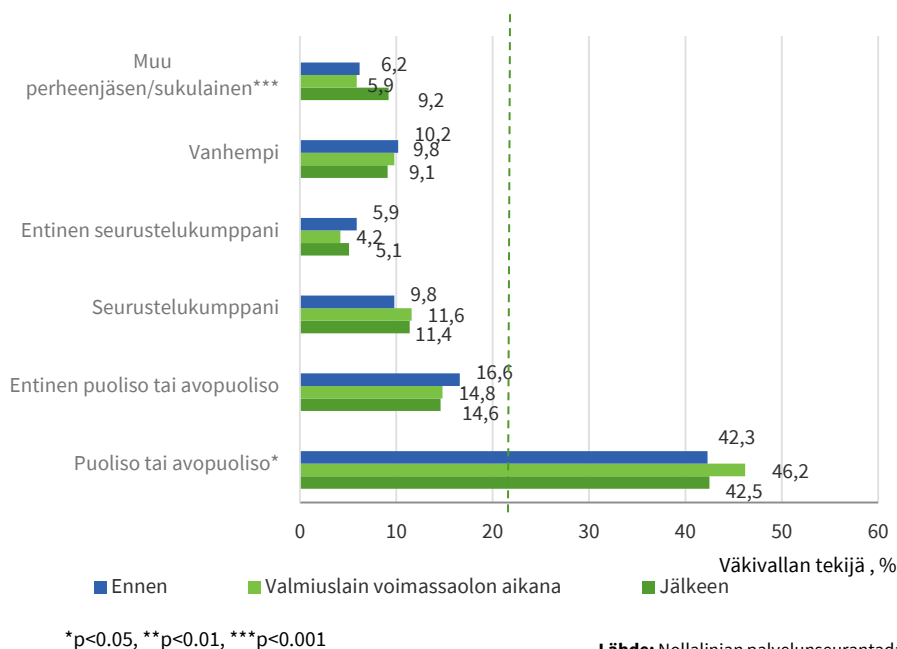
Ennen valmiuslakia väkivallan kokijoista 12,7 prosenttia raportoi kokeneensa väkivaltaa lapsuuden perheessään. Näiden soittajien osuus laski valmiuslain voimassaolon aikana 9,7 prosenttiin ja edelleen valmiuslain voimassaolon jälkeen 8,7 prosenttiin. Muutosta tapahtui myös aikaisemmassa parisuhteessa väkivaltaa kokeneiden osalta. Ennen valmiuslakia puheluista 10,4 prosentissa väkivallan kokija oli kokenut väkivaltaa aikaisemmassa suhteessaan. Lukumäärän laski 6,1 prosenttiin nousten taas valmiuslain jälkeen 8,7 prosenttiin. Muissa ihmissuhteissa väkivaltaa kokeneiden osuus laski hieman valmiuslain aikana nousten taas valmiuslain jälkeen. (Kuvio 3.)

¹ Suomi otti maaliskuussa 2021 käyttöön valmiuslain, jonka tarkoituksena on suojata väestöä poikkeusoloissa. Valmiuslailla rajoitettiin esimerkiksi julkisia kokoontumisia ja suljettiin koulut.



Kuvio 4. Nollalinjan puheluissa mainitut väkivallan muodot

Nollalinjalle soittajien mainitsemissa väkivallan muodoissa tapahtui koronatilanteeseen liittyen tilastollisesti merkitseviä muutoksia fyysisen väkivallan, väkivallan uhan ja taloudellisen väkivallan osalta. Fyysisen väkivallan kokemuksista kerrottiin ennen valmiuslakia 46,1 prosentissa puheluista, valmiuslain aikana osuus nousi 48,2 prosenttiin ja valmiuslain jälkeisenä aikana osuus laski 41,6 prosenttiin. Kokemukset väkivallan uhasta nousivat tarkasteluajanjaksolla 28,7 prosentista 32,8 prosenttiin. Taloudellisesta väkivallasta kerrotvien määrä laski alkuvuodesta valmiuslain voimassaoloon verrattuna, mutta nousi hie man viimeisellä tarkasteluajanjaksolla. (Kuvio 4.)



Kuvio 5. Nollalinjan puheluissa mainittu väkivallan tekijä

Nollalinjaan soitetuissa puheluissa on tarkasteluajanjaksolla tapahtunut muutosta myös mainittuun väkivallan tekijään liittyen. Valmiuslain aikana avo- tai aviopuoliso mainittiin tekijäksi useammin kuin ennen valmiuslakia tai sen jälkeen. Verrattaessa ajankohtia toisiinsa myös muiden perheenjäsenten (esimerkiksi lapset, sisarus) tekemä väkivalta nousi alkuvuoden 6,2 prosentista (ennen) 9,2 prosenttiin (jälkeen). (Kuvio 5.)

Yhteenveto ja johtopäätökset

Koronapandemia voi vaikuttaa monin eri tavoin perheiden elämään ja vanhempien jaksamiseen sekä lähisuhdeväkivallan esiintymiseen perheissä. Tässä julkaisussa raportoidaan tuloksia, jotka koskevat koronapandemian aikana tehtyä FinLapset kyselytutkimusta vauvaperheiden vanhemmille sekä lähisuhdeväkivaltaa kokeville tarkoitettua auttavaa puhelinta Nollalinjaa koskevia tuloksia.

FinLapset-tutkimuksen väliaikatulokset osoittavat, että vauvaperheiden vanhemmista 12–15 prosenttia on kokenut parisuhdeväkivaltaa viimeisen vuoden aikana. Nimittely lannistamisen tai nöyryyttämisen tarkoituksessa tehtynä oli tavanomaisin raportoitu parisuhdeväkivallan muoto. Vauvaperheiden vanhempien kyselyssä ilmoittama parisuhdeväkivallan esiintyvyys (väkivallalla uhkailu, fyysinen väkivalta ja/tai seksuaalinen väkivalta) viimeisen vuoden aikana oli samalla tasolla kuin parisuhdeväkivaltaa koskevia yleisyystutkimuksissa raportoitu parisuhdeväkivaltaa kokeneiden osuus (esim. FRA 2014, Danielsson & Näsi 2020). Vertailu ei kuitenkaan ole täysin mahdollista johtuen eri tutkimuksissa käytettyjen kysymysten erilaisuudesta.

Väliaikatulosten mukaan koronapandemian aiheuttama vanhempien jaksamisen ja läheisyyden tunteen väheneminen sekä erimielisyyksien ja ristiriitojen lisääntyminen olivat yhteydessä lisääntyneeseen parisuhdeväkivaltaan. Koronapandemiaan liittyvät vaikeudet parisuhteessa voivat lisätä parisuhdeväkivallan esiintymisen riskiä.

Nollalinjan auttavasta puhelimesta haetaan apua lähisuhdeväkivallan muodoista eniten parisuhdeväkivaltaan (Hietämäki ym. 2020a). Keväällä koronapandemiaan liittyvät rajoitukset olivat laajimmat ja tällöin avun hakeminen Nollalinjasta väheni. Koronapandemiaan liittyvät asiat olivat esillä eniten huhtikuussa, jolloin puheluja tuli vähiten. Avun tarve näyttäisi kasautuneen keväällä, sillä puheluita on tullut sen jälkeen enemmän kuin koskaan aikaisemmin.

Puheluiden sisältöjä ja soittajien tilanteita tarkasteltaessa voidaan huomata merkittäviä muutoksia väkivallan kokemuksissa. Poikkeukselliset toimenpiteet koronavirustilanteen hillitsemiseksi näkyvät nykyisessä lähisuhteessa väkivaltaa kokeneiden soittajien määrän kasvuna valmiuslain voimassaolon aikana. Poikkeustilan jälkeen aiemmissa parisuhteissa tai muissa ihmissuhteissa väkivaltaa kokeneiden soittajien määrä kasvoi, ja ensimmäistä kertaa väkivaltaa kokeneiden määrä väheni. Fyysistä väkivaltaa raportoitiin valmiuslain aikana aiempaa enemmän. Valmiuslain jälkeen kasvoivat väkivallan uhan kokemukset. Väkivallantekijöissä koronatilanteen aikana puoliset ja seurustelukumppanit korostuivat. Tämä voi liittyä muiden sosiaalisten suhteiden vähenemiseen sekä kumppanin kanssa vietetyn ajan lisääntymiseen. Kaiken kaikkiaan puhelinmuotoinen avunhakeminen lisääntyi huomattavasti valmiuslain voimassaolon jälkeen. Tämä mahdollisesti heijastaa sekä lisääntynyttä väkivallan esiintyvyyttä että muiden tukimuotojen puutteita.

Lähteet

Campbell A M (2020) An increasing risk of family violence during the Covid-19 pandemic: Strengthening community collaborations to save lives. *Forensic Science International: Reports* 2: 100089.

Danielsson P, Näsi M (2020) Suomalaiset väkivallan ja omaisuusrikosten kohteena 2019 – Kansallisen rikosuhritutkimuksen tuloksia. *Katsauksia* 43/2020. Helsinki: Helsingin yliopisto, Kriminologian ja oikeuspolitiikan instituutti.

FRA (European Union Agency for Fundamental Rights) (2014) *Violence against women: an EU-wide survey. Main results*. Luxembourg: Publications Office of the European Union.

Hamadani J D, Hasan M I, Baldi A J, Hossain S J ym. (2020) Immediate impact of stay-at-home orders to control COVID-19 transmission on socioeconomic conditions, food insecurity, mental health, and intimate partner violence in Bangladeshi women and their families: an interrupted time series. *Lancet*. OnLine 10/2020

Johanna Hietämäki, THL
etunimi.sukunimi@thl.fi

Anniina Kaittila, Turun yliopisto
etunimi.sukunimi@utu.fi

Jarno Tuominen, Turun yliopisto
etunimi.sukunimi@utu.fi

Maaret Vuorenmaa, THL
etunimi.sukunimi@thl.fi

Marita Husso, Tampereen yliopisto
etunimi.sukunimi@tuni.fi

Joonas Peltonen, THL
etunimi.sukunimi@thl.fi

**Anu Karhinen-Soppi, Tampereen
yliopisto**
etunimi.sukunimi@tuni.fi

Hietämäki, J & Kaipainen, S & Seppälä, T & Ewalds, H (2020a) Nollalinjan puhelinpalvelu auttaa lähisuhdeväkivaltaa kokevia: Tulokset, arviointi ja suositukset. Raportti 10/2020. Helsinki: Terveyden ja hyvinvoinnin laitos. <http://urn.fi/URN:ISBN:978-952-343-545-2>

Hietämäki J, Peltonen J, Haapakangas K (2020b) Turvallisuus ja lähisuhdeväkivalta. Teoksessa Laura Kestilä, Vuokko Härmä ja Pekka Rissanen (toim.) Covid-19-epidemian vaikutukset hyvinvointiin, palvelujärjestelmään ja kansantalouteen. Asiantuntija-arvio, syksy 2020. Terveyden ja hyvinvoinninlaitoksen raportti 14/2020. Helsinki: Terveyden ja hyvinvoinnin laitos, 64- 71. <http://urn.fi/URN:ISBN:978-952-343-578-0>

Peterman A, Potts A, O'Donnell M, Thompson Kelly ym. (2020) Pandemics and Violence Against Women and Children. Washington (DC): Center for Global Development. Saatavilla: <https://www.cgdev.org/publication/pandemics-and-violence-against-women-and-children>

Tutkimushankkeet

FinLapset-tutkimushanke: thl.fi/finlapset/vauvat

KOVÄ-tutkimushanke: thl.fi/kova

Tämän julkaisun viite:

Hietämäki J, Kaittila A, Tuominen J, Vuorenmaa M, Husso M, Peltonen J, Karhinen-Soppi A (2021) Lähisuhdeväkivalta koronapandemian aikana: Vauvaperheiden vanhemmilla ja Nollalinjan auttavan puhelimen keskusteluissa. Tutkimuksesta tiiviisti 2/2021. Terveyden ja hyvinvoinnin laitos, Helsinki.



Terveyden ja hyvinvoinnin laitos

ISBN 978-952-343-616-9 (verkko)

ISSN 2323-5179 (verkko)

<http://urn.fi/URN:ISBN:978-952-343-616-9>