

# Koronavirus

## Koronaepidemian vaikutukset hyvinvointiin, palveluihin ja talouteen

### THL:n seurantaraportti, viikot 22–23 / 2021, 16.6.2021

THL seuraa tiiviisti epidemiatilanteen kehittymistä. Koronavirustartuntojen määrät ovat laskussa, ja valtaosalla alueista tartuntoja todetaan vähän. Suomen eteläosissa Covid-19-tapausten ilmaantuvuus on paikoin suurempi kuin muualla maassa. Epidemia on kuitenkin edelleen rauhoittunut tiheään asutuilla alueilla.

[Lisää koronaepidemian tilannekatsauksessa](#)

[Lisää voimassa olevista rajoituksista valtioneuvoston verkkosivuilla](#)

**[Seurantaraportti jää kesätauolle 17.6.–3.8.2021, seuraava päivitys on 4.8.2021.](#)**

#### Tässä seurantaraportissa kerrotaan:

- Nuorten kokema ahdistuneisuus ja yksinäisyys ovat lisääntyneet merkittävästi korona-aikana
- Korkeakouluopiskelijoista 40 prosenttia kertoo taloudellisen tilanteensa heikentyneen
- Etäopinnot ja yksinäisyys ovat koetelleet korkeakouluopiskelijoita
- Viidennes viisivuotiaiden lasten vanhemmista kertoo perheen tulojen laskeneen koronaepidemian seurauksena
- Kansalaispulssi mittaa väestön huolestuneisuutta
- Koronainfon yhteydenottojen määrissä pientä nousua viime viikkoina
- Senioreiden perusterveydenhuollon asiakasmäärä kasvussa
- Äitiysneuvolan ja lastenneuvolan fyysiset asiointit vaihtelevat vähän
- Koulu- ja opiskeluterveydenhuollon asioinneissa kausivaihtelua
- Perusterveydenhuollon avosairaanhoidossa henkilöstön riittävydessä haasteita
- Perusterveydenhuollon vuodeosastoilla henkilöstön riittävydessä vaikeutuneita tilanteita
- Sosiaalihuollon iäkkäiden kotiin annettavissa palveluissa vaikeutunut henkilöstön riittävyys jatkuu
- Iäkkäiden henkilöiden ympärivuorokautisten palvelujen saatavuus varsin hyvä, mutta henkilöstön riittävydessä haasteita
- Erikoissairaanhoidon kiirettömään hoitoon pääsy kohentunut – hoitovajetta ja hoitovelkaa edelleen
- Työttömyysturvan ja perustoimeentulotuen saajat ja hakemukset
- Omaolon koronaviruksen oirearvioita tehdään edelleen 5000 päivittäin
- Koronavilkusta Omaolon koronaviruksen oirearvion tehneiden osuus on ollut alle prosentin kaikista toukokuun alusta 2021 lähtien

Viikkoraportin tietoja julkaistaan myös verkkosivulla: [thl.fi/koronanvaikutukset](https://thl.fi/koronanvaikutukset)

[Katso aiemmat seurantaraportit täältä](#)

**Viikkoraportin ovat toimittaneet:**

Juha Honkatukia, tutkimuspäällikkö, THL

Vuokko Härmä, erikoissuunnittelija, THL

Merita Jokela, erikoistutkija, THL

Vesa Jormanainen, johtava asiantuntija, THL

Laura Kestilä, tutkimuspäällikkö, THL

Pekka Rissanen, tietoylijohtaja, THL

Sähköpostiosoitteet ovat muotoa [etunimi.sukunimi@thl.fi](mailto:etunimi.sukunimi@thl.fi).

# Väestön terveys, hyvinvointi ja elinolot

## Nuorten kokema ahdistuneisuus ja yksinäisyys ovat lisääntyneet merkittävästi korona-aikana

*Terhi Aalto-Setälä, Olli Kiviruusu ja Anni Matikka*

Nuorten kokema ahdistuneisuus ja yksinäisyys ovat yleistyneet merkittävästi. Lisäksi tyttöjen sekä poikien väliset erot ovat ahdistuksen kokemuksessa suuret. Tiedot käyvät ilmi keväällä 2021 tehdyn Kouluterveyskyselyn ensimmäisistä tuloksista.

Niiden 8. ja 9. luokkalaisten osuus, jotka kertoivat kohtalaisesta tai vaikeasta ahdistuneisuudesta, on lisääntynyt merkittävästi aiempiin Kouluterveyskyselyiden tuloksiin verrattuna. Vuoden 2021 kyselyssä kohtalaisesta tai vaikeasta ahdistuneisuudesta raportoi 19 prosenttia 8. ja 9. luokan oppilasta. Tytöt (30 prosenttia) kokivat ahdistuneisuutta huomattavasti yleisemmin kuin pojat (8 prosenttia). Vuosina 2013–2019 ahdistuneisuutta koki 11–13 prosenttia vastaajista.

Tytöt ovat raportoineet myös aiemmissa Kouluterveyskyselyissä lisääntyvästi ahdistuneisuudesta ja poikia enemmän. Kevään 2021 kyselyn edellisiä kyselyjä korkeammassa luvussa näkyy todennäköisesti koronaepidemian vaikutus. Tytöt ovat olleet poikia enemmän huolissaan epidemiasta ja erityisesti läheisten sairastumisen mahdollisuudesta. Etäopiskelu ja rajoitustoimet ovat vaikuttaneet tyttöihin poikia voimakkaammin.

### Myös yksinäisyyden kokemus yleistynyt

Itsensä yksinäiseksi tuntevien 8. ja 9. luokan oppilaiden osuus on kasvanut. Vuosina 2017–2019 itsensä yksinäiseksi tunsivat 10–11 prosenttia, vuoden 2021 keväällä 16 prosenttia 8. ja 9. luokkalaisista. Tytöt (22 prosenttia) tunsivat itsensä yksinäisiksi yleisemmin kuin pojat (9 prosenttia).

Nuoret kokivat myös terveytensä aiempaa heikommaksi. Kun vuonna 2021 joka neljäs (26 prosenttia) 8. ja 9. luokkalainen koki terveydentilansa keskinkertaiseksi tai huonoksi, vuosina 2006–2019 näin koki vajaa viidennes (16–21 prosenttia) nuorista.

Vuoden 2021 Kouluterveyskyselyyn vastasi 109 138 perusopetuksen 4. ja 5. luokan oppilasta (87 prosenttia), 94 383 perusopetuksen 8. ja 9. luokan oppilasta (77 prosenttia), 47 410 lukion 1. ja 2. vuoden opiskelijaa (65 prosenttia) sekä 23 234 ammatillisen oppilaitoksen 1. ja 2. vuoden opiskelijaa (arviolta 35 prosenttia). Muut Kouluterveyskyselyn tulokset julkaistaan THL:n tulospalvelussa ja Hyvinvointiareena-koulutustapahtumassa syyskuussa 2021. Oppilaitoskohtaiset tulokset valmistuvat loppuvuonna 2021.

[Kouluterveyskyselyn 2021 KUVA-mittaristoon kuuluvat indikaattorit Sotkanetissä](#)

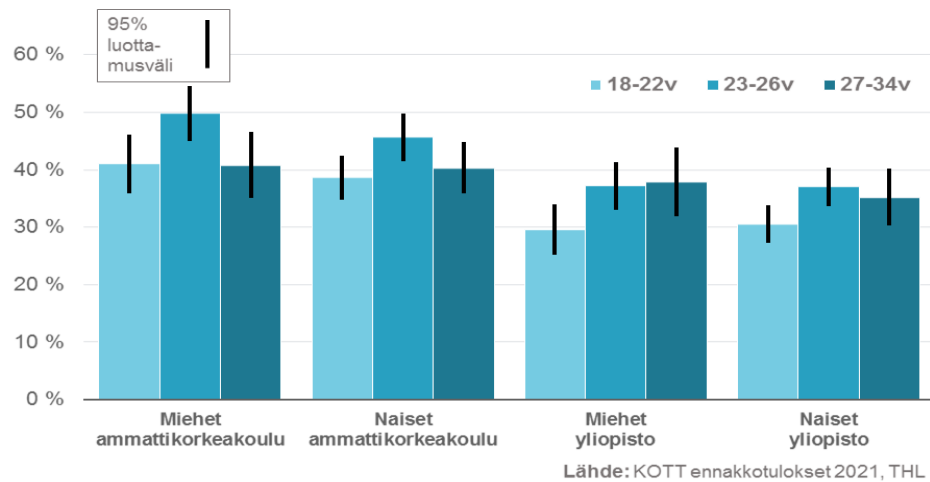
[Kouluterveyskysely](#)

[Mielen hyvinvointi koronaepidemian aikana](#)

## Korkeakouluopiskelijoista 40 prosenttia kertoo taloudellisen tilanteensa heikentyneen

Laura Kestilä, Suvi Parikka ja työryhmä

Koronaepidemia on vaikeuttanut korkeakouluopiskelijoiden taloudellista tilannetta. Lähes 40 prosenttia kokee, että oma taloudellinen tilanne on heikentynyt vähintään jonkin verran. Toisaalta noin puolet korkeakouluopiskelijoista ei ole havainnut muutoksia toimeentulossaan. Ammattikorkeakouluopiskelijat kokevat taloudellisen tilanteensa heikentyneen yliopisto-opiskelijoita useammin.



Kuvio: Taloudellisen tilanteen heikentyminen vähintään jonkin verran sukupuolen, iän ja korkeakoulusektorin mukaan prosentteina. Lähde: KOTT 2021. Päivitetty verkkosivuille 16.6.2021.

Heikentyneen taloudellisen tilanteen taustalla on ainakin epidemian takia vaikeutunut työllisyystilanne. Lomautukset yleistyivät merkittävästi ja opiskelijoiden kesätyötilanne on ollut huono. Opintojen ohella tehtävä työ ja kesätyö ovat monelle korkeakouluopiskelijalle tärkeitä tulonlähteitä. Toimeentuloa on heikentänyt lisätulojen vähentyminen tai niiden menettäminen, kun koronaepidemian aikana töitä on ollut vähemmän tai ne ovat peruuntuneet tai päättyneet.

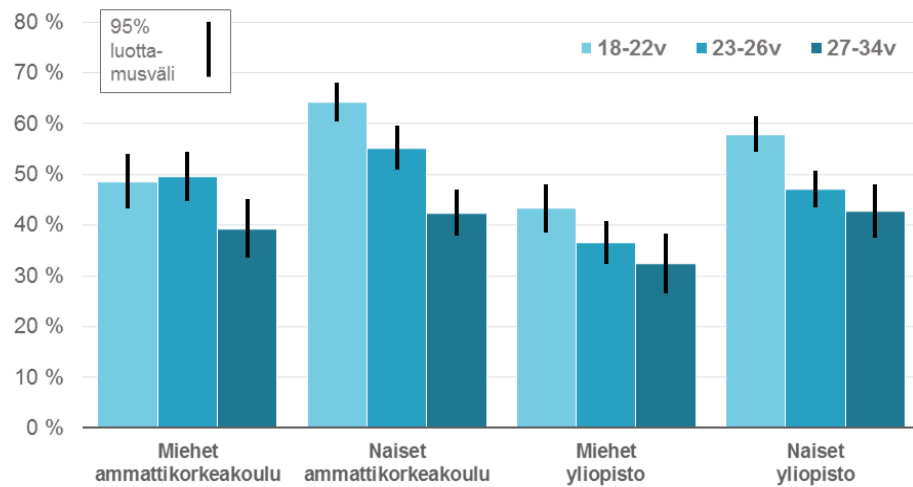
THL:n ja Kelan toteuttamassa tutkimuksessa on selvitetty koronaepidemian vaikutuksia yliopisto- ja ammattikorkeakouluopiskelijoiden opintoihin, arkielämään ja elintapoihin. Yliopisto- ja ammattikorkeakouluopiskelijoiden kyselytutkimus toteutettiin helmi-maaliskuussa 2021.

[KOTT-tutkimus](#)

## Etäopinnot ja yksinäisyys ovat koetelleet korkeakouluopiskelijoita

Suvi Parikka, Noora Marjeta ja työryhmä

Korkeakouluopiskelijoista lähes puolet kokee, että opintojen vaatima työmäärä on lisääntynyt koronaepidemian aikana. Opintotaakan kasvamisesta kertovat varsinkin yliopistossa opiskelevat 18–22-vuotiaat naiset ja ammattikorkeakoulussa opiskelevat 23–26-vuotiaat naiset. Tulokset käyvät ilmi Korkeakouluopiskelijoiden terveys- ja hyvinvointitutkimuksen 2021 ennakkotuloksista.



Lähde: KOTT ennakkotulokset 2021, THL

*Kuvio: Opintojen vaatiman työmäärän lisääntyminen sukupuolen, iän ja korkeakoulusektorin mukaan prosentteina. Lähde: KOTT 2021. Päivitetty verkkosivuille 16.6.2021.*

Yhteensä 70 prosenttia korkeakouluopiskelijoista kokee, että opiskelu on vaikeutunut koronaepidemian aikana. Etenkin 18–22-vuotiaat yliopisto- ja ammattikorkeakouluopiskelijat ja 23–26-vuotiaat ammattikorkeakouluopiskelijat kokevat opintojen muuttuneen vaikeammiksi. Samaan aikaan joka viides kyselyyn vastannut kertoo, että opiskelu on hieman helpottunut.

Yli puolet korkeakouluissa opintojaan suorittavista kertoo yksinäisyyden tunteen lisääntyneen. Yksinäisyys koskettaa etenkin 18–22-vuotiaita yliopistossa opiskelevia naisia, joista jopa kolme neljästä on kokenut yksinäisyyttä aiempaa enemmän. Alustavien tulosten mukaan yksinäisyyden lisääntymistä ovat kokeneet useammin yksin asuvat kuin perheelliset. Osa opiskelijoista kokee etäopiskelun vaikeuttaneen opintoja ja lisänneen yksinäisyyttä.

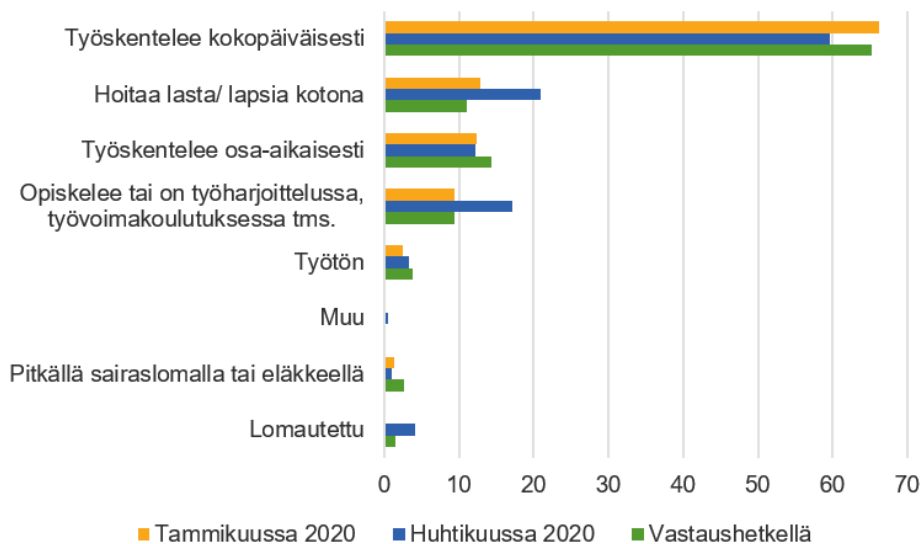
THL:n ja Kelan toteuttamassa tutkimuksessa on selvitetty koronaepidemian vaikutuksia yliopisto- ja ammattikorkeakouluopiskelijoiden opintoihin, arkielämään ja elintapoihin. Yliopisto- ja ammattikorkeakouluopiskelijoiden kyselytutkimus toteutettiin helmi-maaliskuussa 2021.

[KOTT-tutkimus](#)

## Viidennes viisivuotiaiden lasten vanhemmista kertoo perheen tulojen laskeneen koronapandemian seurauksena

Mimmi Sulkanen, Maarit Alasuutari, Johanna Närvi ja Johanna Lammi-Taskula

Viisivuotiaiden lasten vanhemmille suunnatun kyselyn mukaan enemmistö vastanneista vanhemmista työskenteli kokopäiväisesti. Lähes kahdella viidestä pääasiallinen toiminta oli muuttunut vuoden 2020 aikana, mutta muutoksen kokeneista vanhemmista vain kolmanneksella muutos oli johtunut koronapandemiasta. Huhtikuussa erityisesti lastaan kotona hoitavien sekä lomautettujen osuudet olivat suurempia verrattuna tammikuuhun ja loppuvuoden vastaushetkeen. Kokopäiväisen työskentelyn osuus sen sijaan oli pienempi huhtikuussa kuin tammikuussa. Vastanneet vanhemmat olivat tyypillisesti vakituksessa työsuhteessa ja tekivät säännöllistä päivätyötä. Joka kymmenellä työtehtävät olivat muuttuneet koronapandemian seurauksena. Vanhemmista viidennes kertoi perheen tulojen laskeneen jonkin verran tai huomattavasti koronapandemian seurauksena.



Kuvio: Vanhemman toiminta tammikuussa 2020, huhtikuussa 2020 ja vastaushetkellä marraskuu 2020–tammikuu 2021 (prosenttia; tammikuun N = 1710, huhtikuun N = 1745 ja vastaushetken N = 1837; Huom. Vanhempia voi olla valinnut useamman toiminnan muodon). Lähde: Varhaiskasvatus ja koronapandemia -hankkeen kysely 2020–2021.

Varhaiskasvatus ja koronapandemia -hankkeen kysely toteutettiin yhteistyössä Jyväskylän yliopiston ja Terveystieteiden tutkimuskeskuksen kanssa. Kysely ajoittui vuosien 2020–2021 vaihteeseen, ja sen kohderyhmänä olivat noin viisivuotiaiden lasten vanhemmat. Kysely käsitteli vanhempien työtä, työn ja perheen yhteensovittamista, vanhemmuutta, noin viisivuotiaan lapsen hoito- ja varhaiskasvatusjärjestelyjä, terveyttä ja kehitystä sekä koronapandemiaa. Kyselyssä tiedusteltiin näihin liittyviä asioita kolmelta eri ajankohdalta: vastaushetkellä eli vuoden 2020 marras–joulukuussa tai vuoden 2021 tammikuussa, kevään 2020 koronapandemian aikana eli huhtikuussa 2020 ja koronapandemian edeltäneenä aikana tammikuussa 2020.

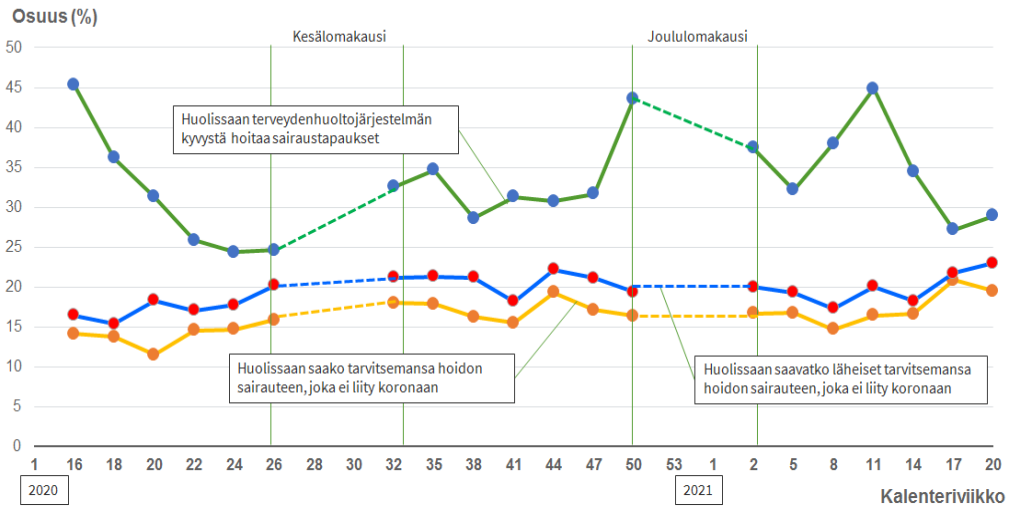
[Lapsiperheiden hyvinvointi koronapandemian aikana: Osaraportti 1: Aineistonkeruu, metodit ja vastaajat](#)

## Kansalaispulssi mittaa väestön huolestuneisuutta

Vesa Jormanainen

Koronaan liittymättömän sairauden hoidosta huolissaan olevien henkilöiden osuudet ovat olleet noin 15–20 prosentin tasolla maaliskuusta 2020 alkaen. Huolestuneiden osuuksissa on tasoero sen suhteen, koskeeko huolestuneisuus itseä (pienempi) vaiko läheisiä henkilöitä (suurempi). Tasoero on säilynyt koko tarkastelujakson ajan.

Terveystenhoitojärjestelmän kyvystä hoitaa sairaustapaukset huolestuneiden osuudet ovat vaihdelleet koronavirusepidemian kestäessä. Huolestuneiden osuus oli suurin maaliskuussa 2020, matalin kesäkuun lopussa 2020 ja nousevalla trendillä syksyllä 2020. Huolestuneiden osuus oli joulukuussa 2020 noin 40 prosentin tasolla eli samalla tasolla kuin vuoden 2020 maaliskuussa. Sitten huolestuneiden osuus näyttäisi olevan laskevalla trendillä vuonna 2021.



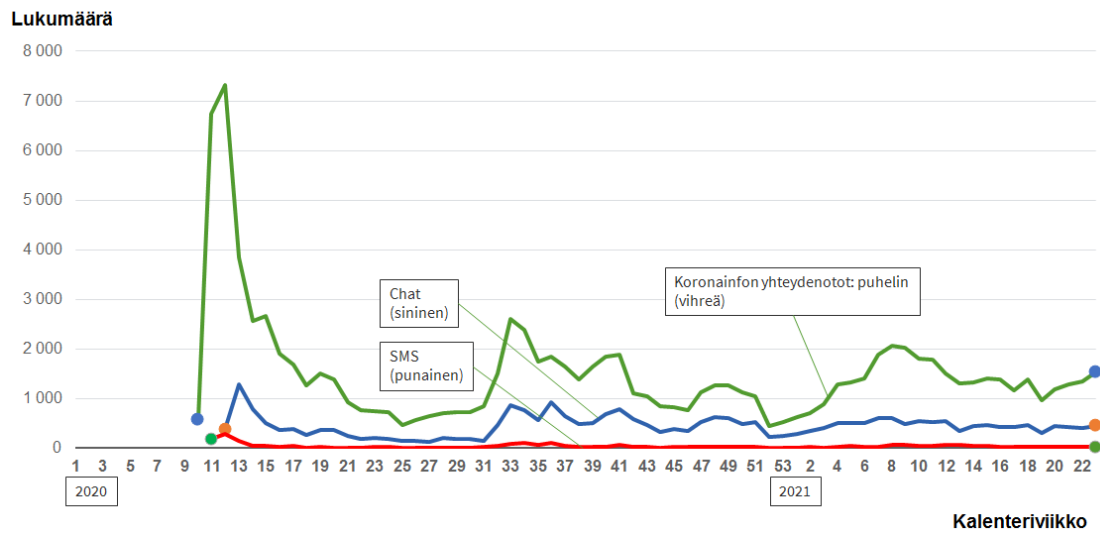
Kuvio: Terveystenhoitojärjestelmän kyvystä hoitaa sairaustapaukset sekä koronaan liittymättömän sairauden hoidon saamisesta huolestuneet (prosenttia) viikoittain vuosina 2020 ja 2021. Lähde: Tilastokeskus, Kansalaispulssi-haastattelututkimus. Päivitetty verkkosivuille 16.6.2021.

## Väestön neuvonta ja ohjaus

### Koronainfon yhteydenottojen määrissä pientä nousua viime viikkoina

Marko Lähteenmäki, Minna Kuitunen, Anna-Leena Lohiniva ja Laura Kestilä

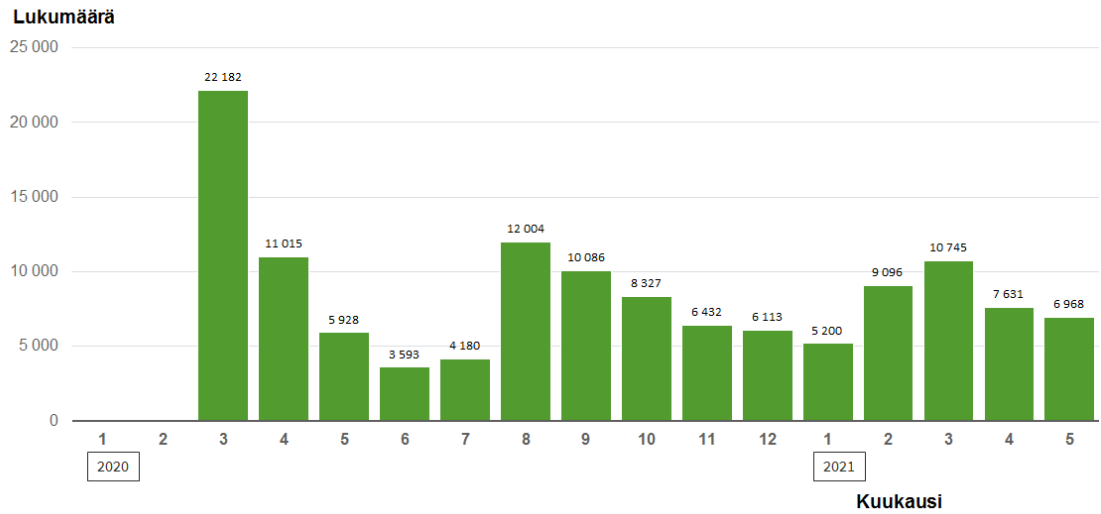
Alkuvuonna 2021 suomalaisten yhteydenotot Digi- ja väestöviraston koronaneuvontaan kasvoivat viikolle 8 saakka, minkä jälkeen yhteydenotot ovat olleet tätä matalammalla tasolla. Viime viikkoina yhteydenottojen määrissä on havaittu pientä nousua. Viikolla 22 yhteydenottoja oli yhteensä eri kanavissa 1784 ja viikolla 23 yhteensä hieman reilu 2000.



Kuvio: Yhteydenottojen lukumäärä puhelimella, chat-viestillä ja tekstiviestillä (SMS) Digi- ja väestöviraston koronaneuvontaan viikoittain vuosina 2020 ja 2021. Lähde: Digi- ja väestövirasto. Päivitetty verkkosivuille 16.6.2021.

Kuukausittain tarkasteltuna yhteydenottojen määrä on laskenut kevään aikana. Maaliskuussa 2021 yhteydenottoja yli 10 000, huhtikuussa 7631 ja toukokuussa hieman vajaa 7000 yhteydenottoa.





*Kuvio: Yhteydenottojen lukumäärä Digi- ja väestöviraston koronaneuvontaan kuukausittain maaliskuusta 2020 toukokuuhun 2021 saakka. Lähde: Digi- ja väestövirasto. Päivitetty verkkosivuille 16.6.2021.*

Kysytyjä asioita viikoilla 22 ja 23 olivat muun muassa:

- Koronan oireet
- Matkustaminen siihen liittyvä säännöt, maahantulo, rajanylitys, laivayhtiöt
- Altistuskysymyksiä
- Rokotuksista, missä saa rokotuksen, ajanvaraus, haittavaikutukset, rokotusajan peruminen, rokotusväli, oma kanta
- Karanteeniohjeita
- Testeistä, koronatestin hinta, ulkomaalaiset
- Punkki- / koronarokotus
- Koronatodistus
- Maskin käyttö
- Kysely Finentryn käytöstä
- Tapaamisrajoitukset
- Tämänhetkiset rajoitukset
- Tietoa koronaviruksesta
- Yleisötapahtuman järjestäminen
- Kokoontumisrajoitukset
- Media: onko medially käytettävissä kaikki oikeat tiedot
- Yritysneuvonta
- Yleistä neuvontaa
- Koronavilkku: altistumisilmoitukset, ohjeet mitä pitää tehdä

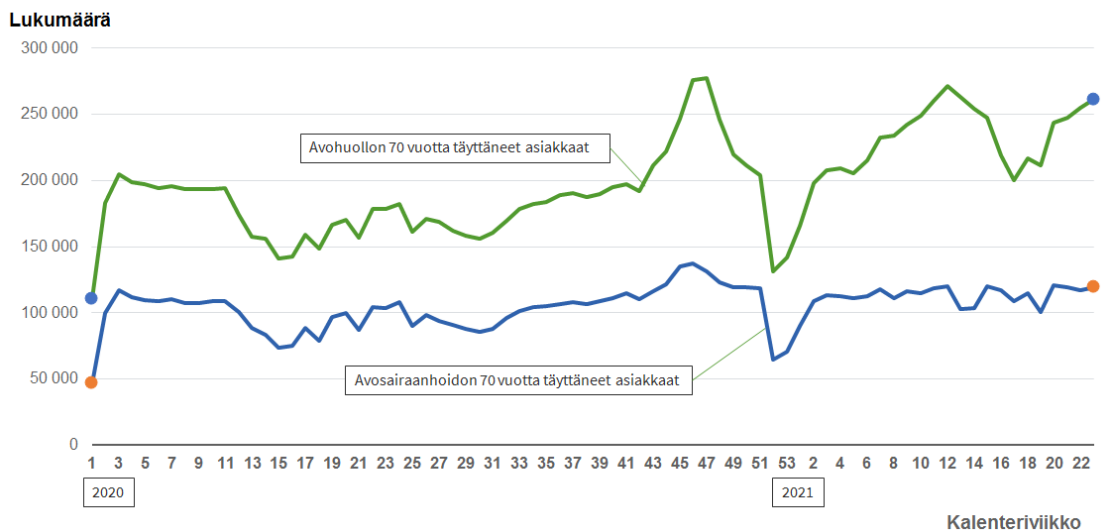
## Palvelut ja etuudet

### Senioreiden perusterveydenhuollon asiakasmäärä kasvussa

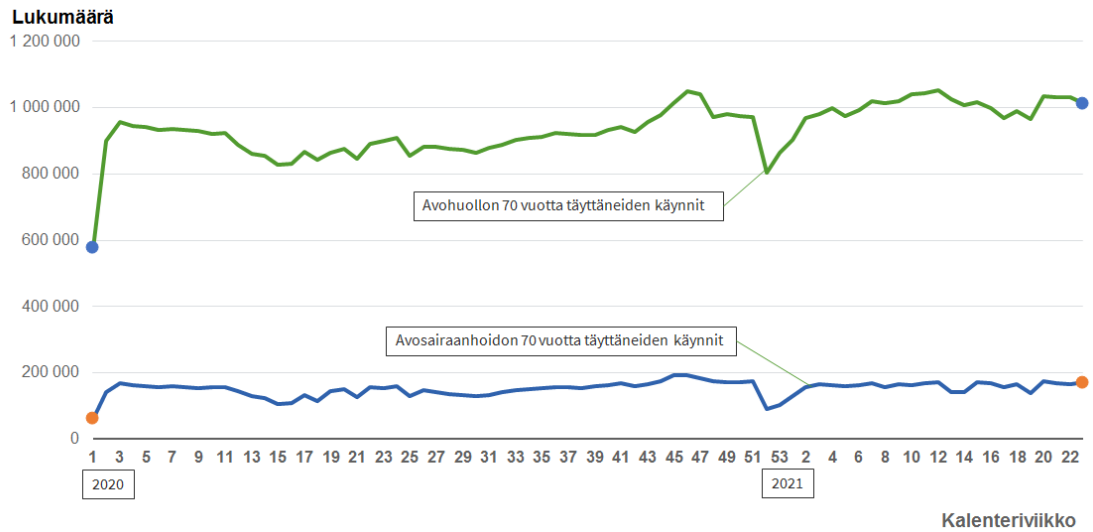
Vesa Jormanainen, Raimo Mahkonen ja Kaisa Mölläri

Avohilmo-rekisteriin päivitettyjen tietojen perusteella senioreiden (vähintään 70 vuotta täyttäneet henkilöt) avohuollon asiakasmäärä perusterveydenhuollossa on kasvanut 150 000 tasolta maaliskuussa 2020 viime aikojen tasolle noin 250 000 viikossa. Kasvu on ollut huomattavasti maltillisempi avosairaanhoidossa. Asiakasmäärän kasvua selittää ainakin osittain koronaviruksen rokotusten ensimmäisten annosten ajoittuminen vuodenvaihteeseen ja toisen annoksen siitä muutaman kuu-kauden päähän keväällä 2021.

Käyntimäärissä kasvu on ollut asiakasmääriä maltillisempi.



Kuvio: Senioreiden (vähintään 70 vuotta täyttäneet henkilöt) asiakasmäärät avohuollossa ja avosairaanhoidossa viikoittain vuosina 2020 ja 2021. Lähde: THL, Avohilmo-rekisteri. Päivitetty verkkosivuille 16.6.2021.



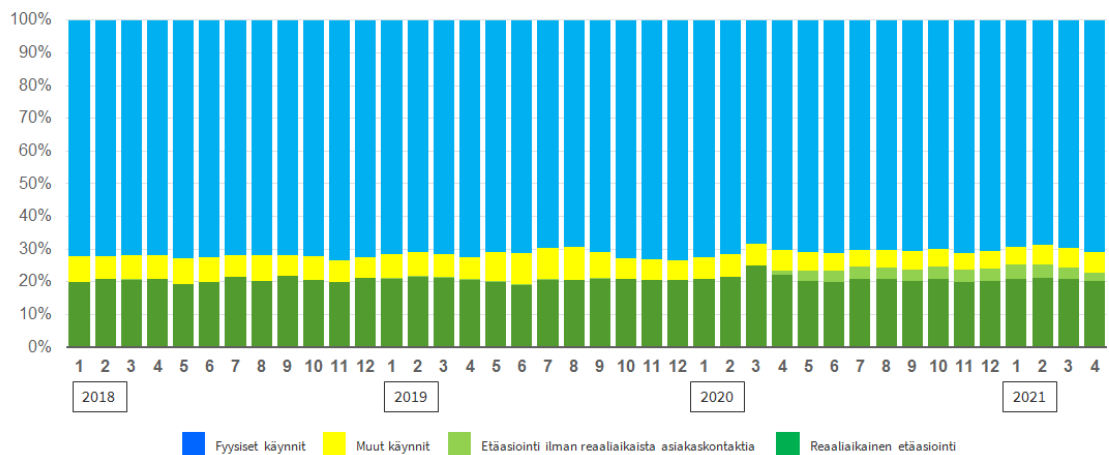
Kuvio: Senioreiden (vähintään 70 vuotta täyttäneet henkilöt) kaikki käynnit perusterveydenhuollon avohuollossa ja avosairaanhoidossa viikoittain vuosina 2020 ja 2021. Lähde: THL, Avohilmo-rekisteri. Päivitetty verkkosivuille 16.6.2021.

## Äitiysneuvolan ja lastenneuvolan fyysiset asiointit vaihtelevat vähän

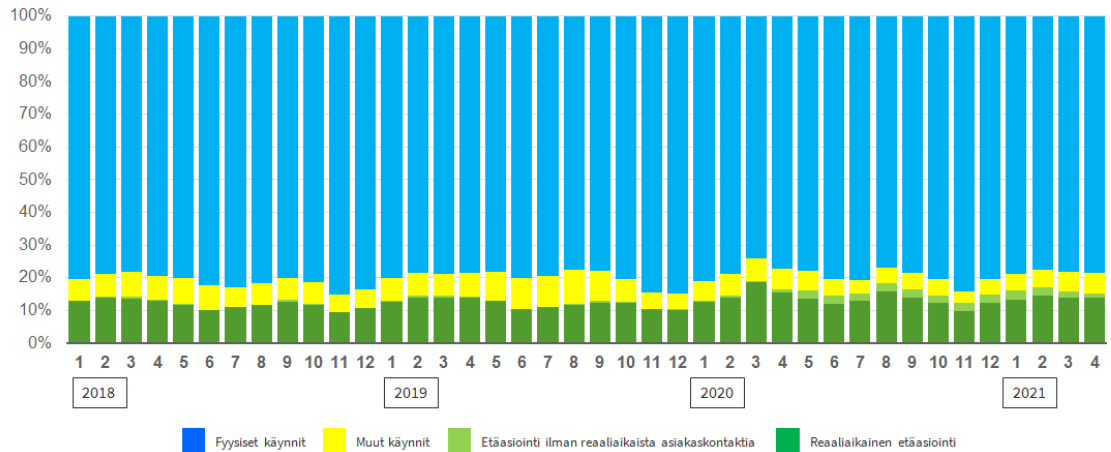
Vesa Jormanainen

Äitiysneuvoloissa fyysisten vastaanottokäyntien ja asiointien osuus kaikista käynneistä (70 prosenttia) on pysynyt varsin vakaana vuoden 2018 tammikuusta alkaen.

Lastenneuvoloiden fyysisten käyntien ja asiointien suhteen on havaittavissa hienoista kausivaihtelua. Fyysisten käyntien ja asiointien osuudet olivat suurimmat marras-joulukuussa, kun taas reaaliaikainen etäasiointien osuus oli suurin maaliskuussa 2020.



Kuvio: Äitiysneuvolan fyysiset ja muut käynnit sekä etäasiointi ja reaaliaikainen etäasiointi kuukausittain vuosina 2018–2021. Lähde: THL, Avohilmo-rekisteri. Päivitetty verkkosivuille 16.6.2021.



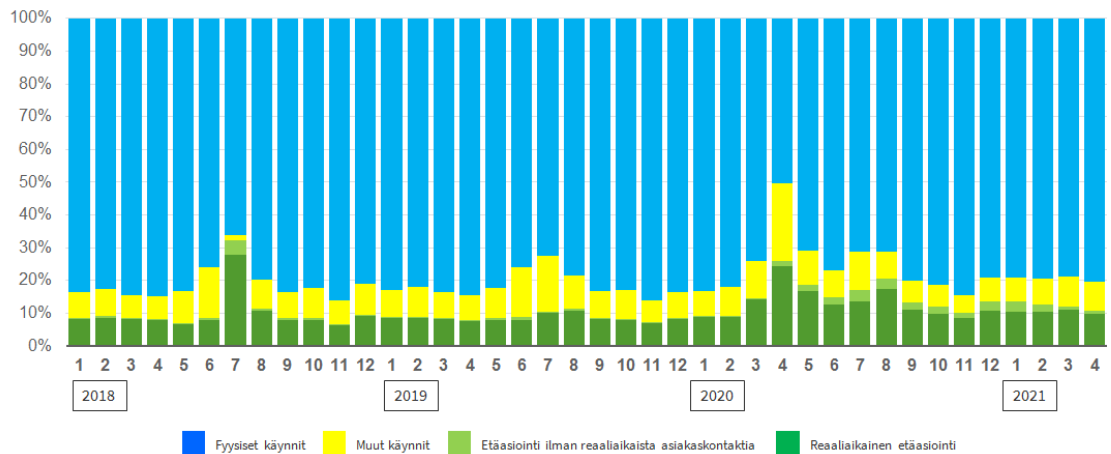
Kuvio: Lastenneuvolan fyysiset ja muut käynnit sekä etäasiointi ja reaaliaikainen etäasiointi kuukausittain vuosina 2018–2021. Lähde: THL, Avohilmo-rekisteri. Päivitetty verkkosivuille 16.6.2021.

## Koulu- ja opiskelijaterveydenhuollon asioinneissa kausivaihtelua

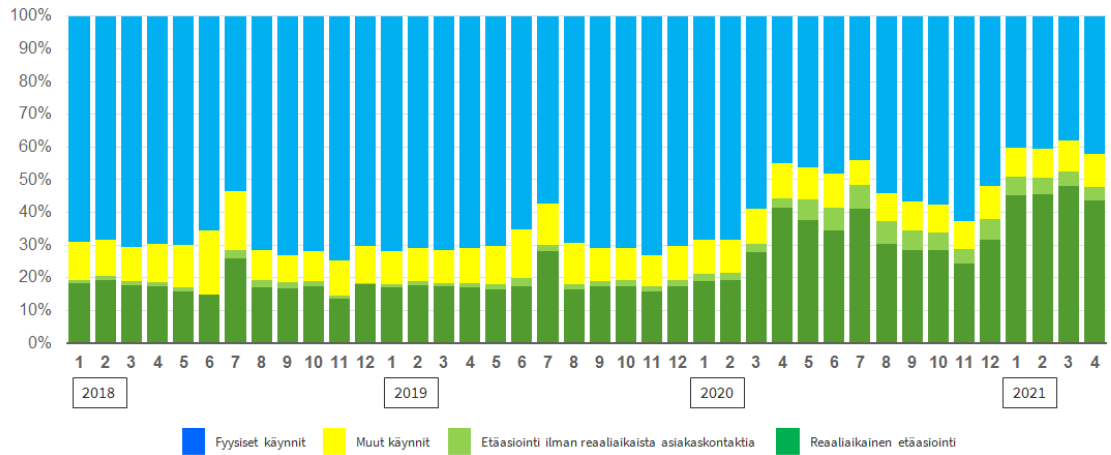
Vesa Jormanainen

Kouluterveydenhuollon käynneissä ja asioinneissa on havaittavissa kausivaihtelua. Fyysisten käyntien tai asiointien osuus on pienin kesälomakuukausina, jolloin vallitsevana yhteydenottotapana on reaaliaikainen etäasiointi. Reaaliaikaisen etäasiointin osuus on ollut koronaepidemian alusta alkaen tavanomaista suurempi.

Kaikkein suurin muutos kausivaihtelussa on opiskeluterveydenhuollossa. Tavanomaisesti ennen koronaepidemiaa reaaliaikainen etäasiointi on ollut 20 prosentin tasolla sekä lähes 30 prosentin tasolla heinäkuussa vuosina 2018–2019. Koronaepidemian aikana reaaliaikaisten etäasiointien osuus on kivunnut aluksi noin 30 prosentin tasolle vuonna 2020 ja noin 40 prosentin tasolle vuonna 2021.



Kuvio: Kouluterveydenhuollon fyysiset ja muut käynnit sekä etäasiointi ja reaaliaikainen etäasiointi kuukausittain vuosina 2018–2021. Lähde: THL, Avohilmo-rekisteri. Päivitetty verkkosivuille 16.6.2021.

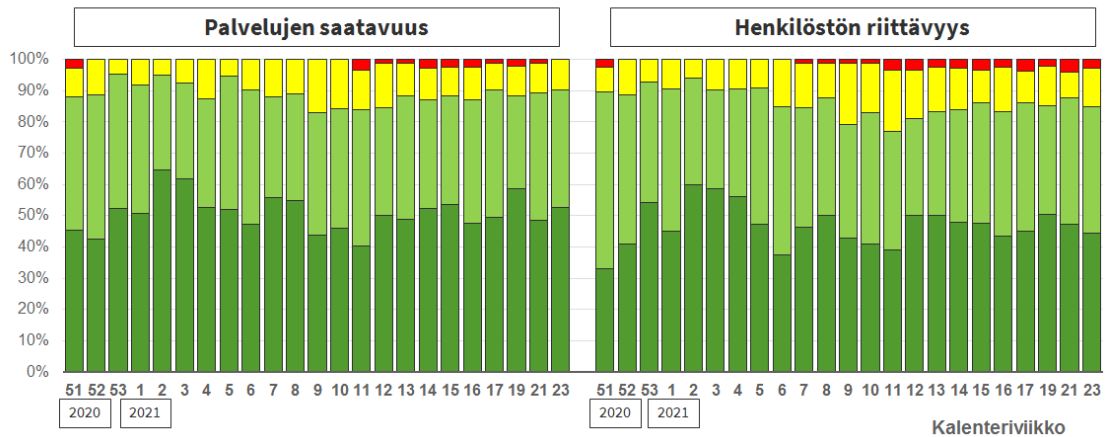


Kuvio: Opiskelijaterveydenhuollon fyysiset ja muut käynnit sekä etäasiointi ja reaaliaikainen etäasiointi kuukausittain vuosina 2018–2021. Lähde: THL, Avohilmo-rekisteri. Päivitetty verkkosivuille 16.6.2021.

## Perusterveydenhuollon avosairaanhoidossa henkilöstön riittävydessä haasteita

Vesa Jormanainen, Marko Grönholm ja Pekka Rissanen

Perusterveydenhuollon palvelujen järjestäjien (terveyskeskukset) arvioiden mukaan avosairaanhoidon palvelujen saatavuus näyttäisi kehittyvän parempaan suuntaan kohti kesäkautta. Sen sijaan palvelujen järjestäjät ovat raportoineet enenevässä määrin vaikeutuneita tilanteita henkilöstön riittävydessä viime viikkoina.

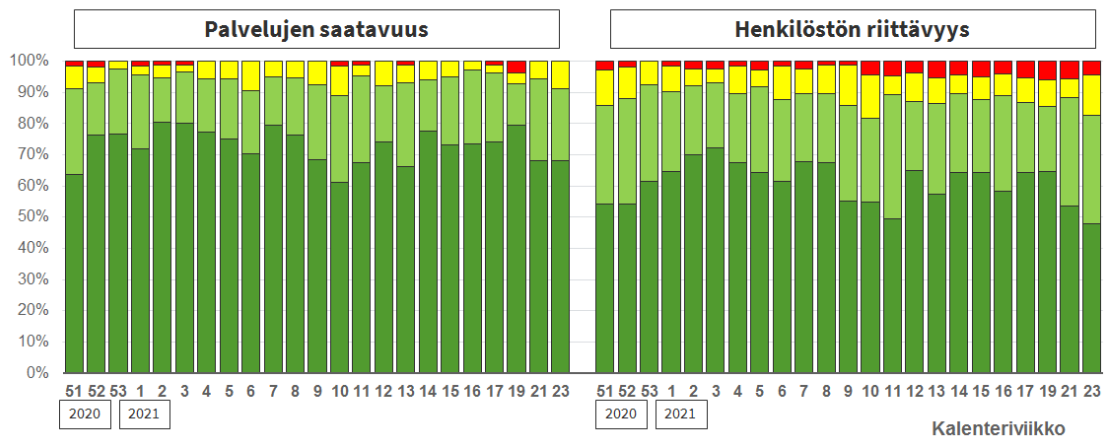


Kuvio: Palvelujen järjestäjien (terveyskeskukset) arvioimat perusterveydenhuollon avosairaanhoidon palvelujen saatavuus ja henkilöstön riittävyys viikoittain vuosina 2020 ja 2021. Lähde: THL. Päivitetty verkkosivuille 16.6.2021.

## Perusterveydenhuollon vuodeosastoilla henkilöstön riittävydessä vaikeutuneita tilanteita

Vesa Jormanainen, Marko Grönholm ja Pekka Rissanen

Perusterveydenhuollon palvelujen järjestäjien arvioiden mukaan vuodeosastohoidon palvelujen saatavuus näyttäisi avosairaanhoidon tavoin kehittyvän parempaan suuntaan kohti kesäkautta. Henkilöstön riittävydessä vuodeosastohoidossa on edelleen vaikeutuneita tilanteita.

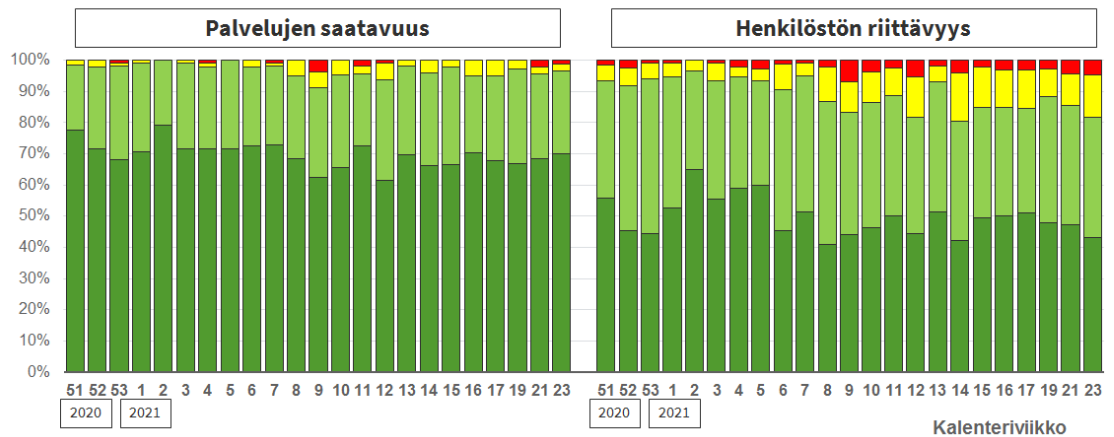


Kuvio: Palvelujen järjestäjien (terveyskeskukset) arvioimat perusterveydenhuollon vuodeosastohoidon palvelujen saatavuus ja henkilöstön riittävyys viikoittain vuosina 2020 ja 2021. Lähde: THL. Päivitetty verkkosivuille 16.6.2021.

## Sosiaalihuollon iäkkäiden kotiin annettavissa palveluissa vaikeutunut henkilöstön riittävyys jatkuu

Vesa Jormanainen, Marko Grönholm ja Pekka Rissanen

Sosiaalihuollon palvelujen järjestäjien arvioiden mukaan iäkkäiden henkilöiden kotiin annettavien palvelujen saatavuus näyttäisi olevan vaikeutumassa viime viikkojen aikana. Henkilöstön riittävydessä pitkään jatkuneet haasteet ovat edelleen ajankohtaisia, kun siirrytään kohti kesälomakautta.

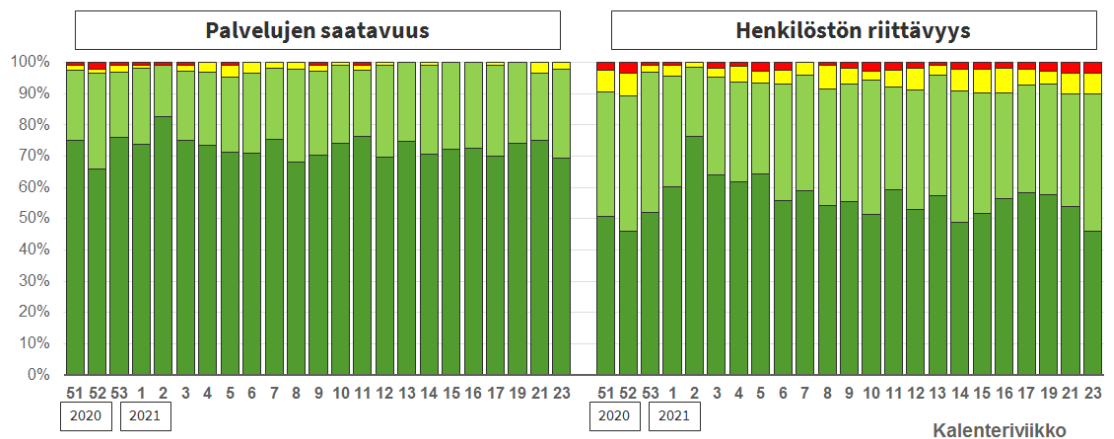


Kuvio: Palvelujen järjestäjien (kunnat) arvioimat sosiaalihuollon iäkkäiden henkilöiden kotiin annettavien palvelujen saatavuus ja henkilöstön riittävyys viikoittain vuosina 2020 ja 2021. Lähde: THL. Päivitetty verkkosivuille 16.6.2021.

## Iäkkäiden henkilöiden ympärivuorokautisten palvelujen saatavuus varsin hyvä, mutta henkilöstön riittävydessä haasteita

Vesa Jormanainen, Marko Grönholm ja Pekka Rissanen

Sosiaalihuollon palvelujen järjestäjien arvioiden mukaan iäkkäiden henkilöiden ympärivuorokautisten palvelujen saatavuus näyttäisi olevan varsin hyvä, mutta henkilöstön riittävydessä pitkään jatkuneet haasteet ovat edelleen ajankohtaisia.



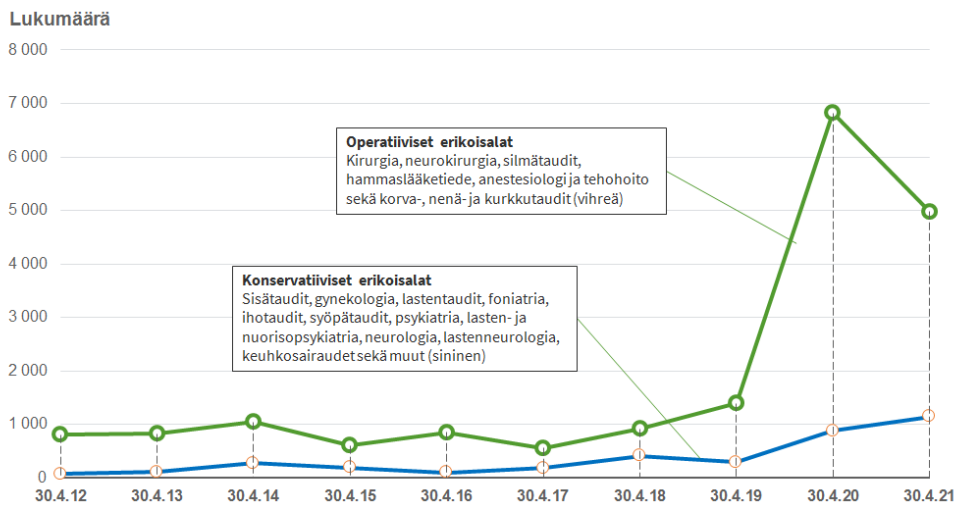
Kuvio: Palvelujen järjestäjien (kunnat) arvioimat sosiaalihuollon iäkkäiden henkilöiden ympärivuorokautisten palvelujen saatavuus ja henkilöstön riittävyys viikoittain vuosina 2020 ja 2021. Lähde: THL. Päivitetty verkkosivuille 16.6.2021.

## Erikoissairaanhoidon kiirettömään hoitoon pääsy kohentunut – hoitovajetta ja hoitovelkaa edelleen

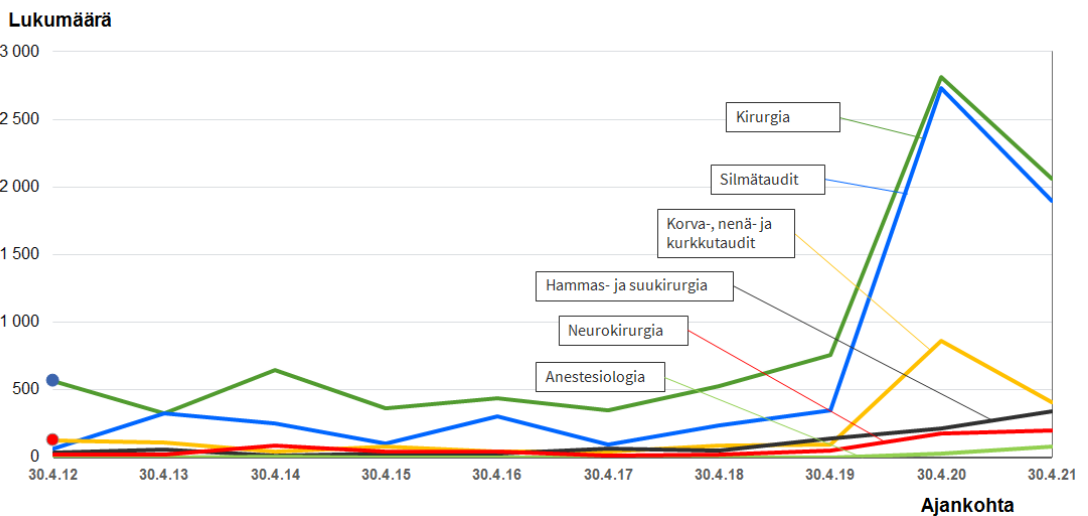
Pirjo Häkkinen ja Vesa Jormanainen

Vuoden 2021 huhtikuun lopussa 134 465 potilasta odotti hoitoon pääsyä sairaanhoitopiirin sairaaloihin. Hoitoon odottaneista 6127 (4,6 prosenttia) oli odottanut yli puoli vuotta (180 vuorokautta) pääsyä kiirettömään erikoissairaanhoidon.

### Lisää erikoissairaanhoidon hoitoon pääsystä täältä

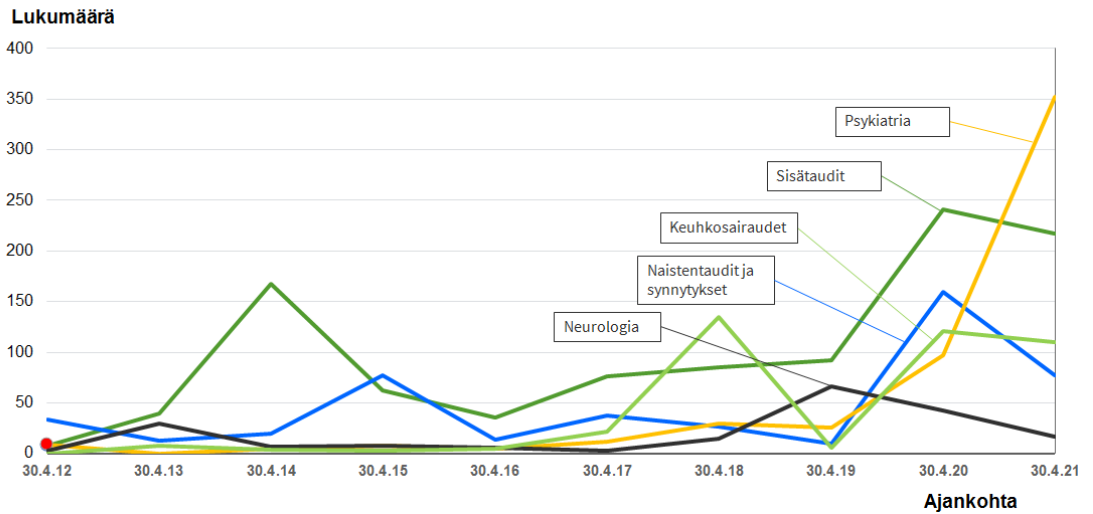


Kuvio: Operatiivisten ja konservatiivisten erikoisalojen sairaanhoitopiirien kiirettömään hoitoon yli 180 vuorokautta odottaneiden henkilöiden lukumäärät huhtikuun lopussa vuosina 2012–2021. Lähde: THL, erikoissairaanhoidon hoitoon pääsyn rekisteritiedot. Päivitetty verkkosivuille 16.6.2021.

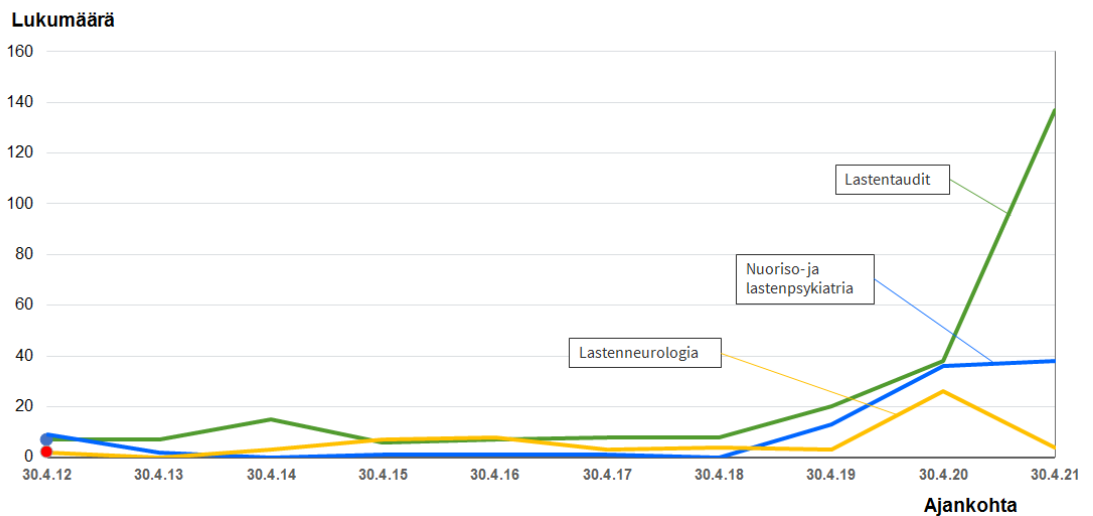


Kuvio: Operatiivisten erikoisalojen sairaanhoitopiirien kiirettömään hoitoon yli 180 vuorokautta odottaneiden henkilöiden lukumäärät huhtikuun lopussa vuosina 2012–2021. Lähde: THL, erikoissairaanhoidon hoitoon pääsyn rekisteritiedot. Päivitetty verkkosivuille 16.6.2021.





Kuvio: Konservatiivisten erikoisalojen sairaanhoitopiirien kiireettömään hoitoon yli 180 vuorokautta odottaneiden henkilöiden lukumäärät huhtikuun lopussa vuosina 2012–2021. Lähde: THL, erikoissairaanhoidon hoitoon pääsyn rekisteritiedot. Päivitetty verkkosivuille 16.6.2021.



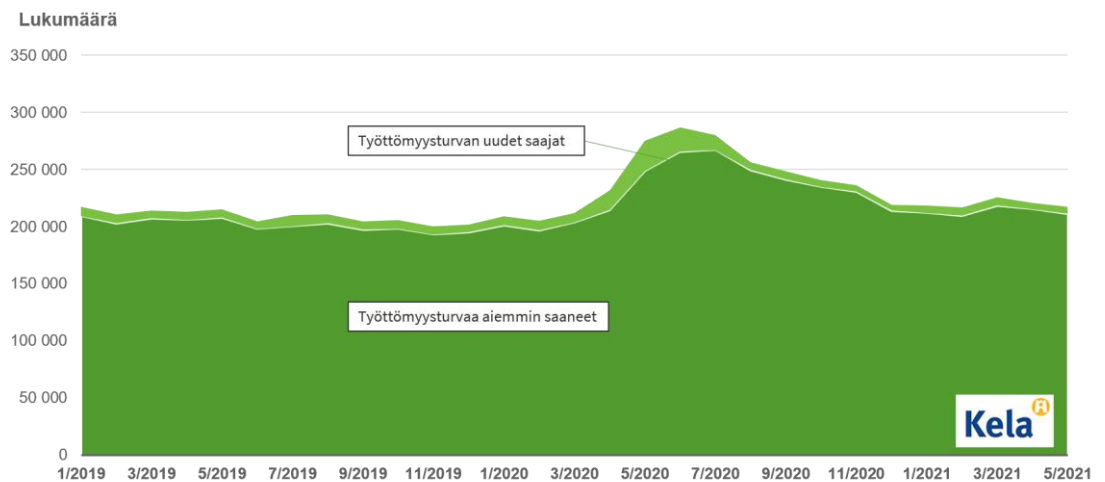
Kuvio: Lastentautien, nuoriso- ja lastenpsykiatrian sekä lastenneurologian erikoisalojen sairaanhoitopiirien kiireettömään hoitoon yli 180 vuorokautta odottaneiden henkilöiden lukumäärät huhtikuun lopussa vuosina 2012–2021. Lähde: THL, erikoissairaanhoidon hoitoon pääsyn rekisteritiedot. Päivitetty verkkosivuille 16.6.2021.

## Työttömyysturvan ja perustoimeentulotuen saajat ja hakemukset

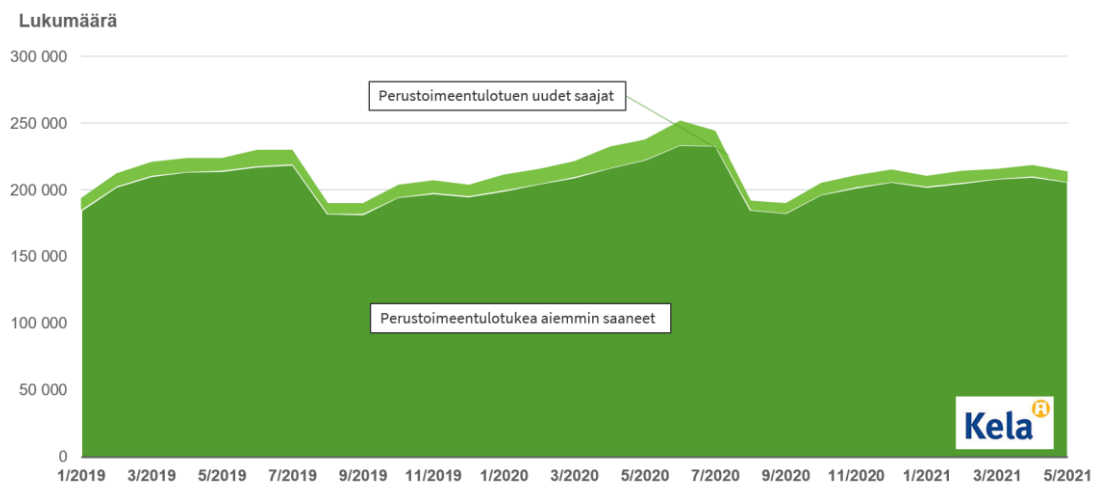
Merita Jokela

[Kelan Koronamittarit-sivuston](#) mukaan työttömyysturvaa sai toukokuussa 240 700 henkilöä, mikä on 4200 henkilöä vähemmän kuin huhtikuussa ja 34 300 vähemmän edellisvuoteen verrattuna.

Perustoimeentulotukea sai toukokuussa 213 729 henkilöä ja 144 361 kotitaloutta. Edellisvuoteen verrattuna tuen saajien määrä laski 10 prosenttia ja saajakotitalouksien määrä laski 7 prosenttia.



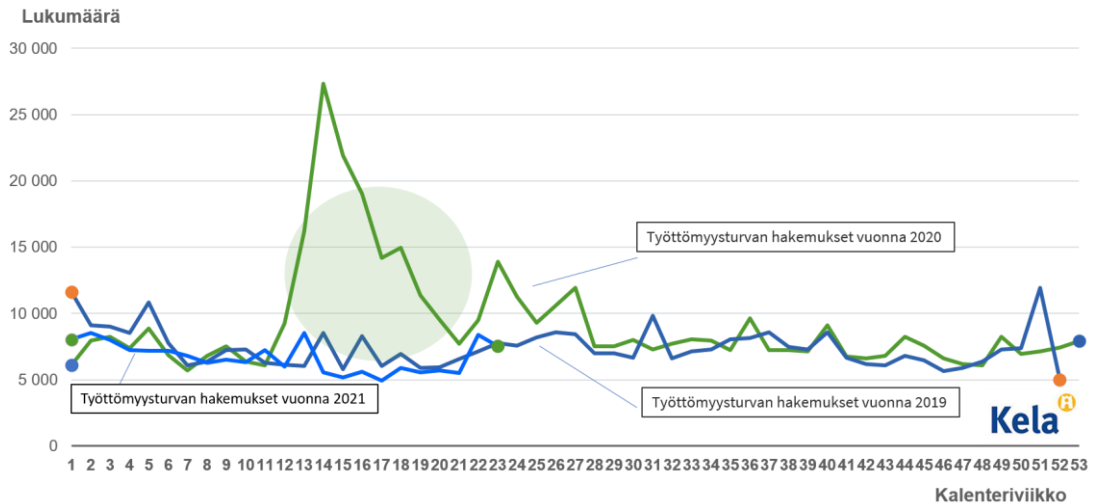
Kuvio: Työttömyysturvan saajat (uudet ja tukea aiemmin saaneet) kuukausittain 1/2019–4/2021. Lähde: Kela. Päivitetty verkkosivuille 16.6.2021.



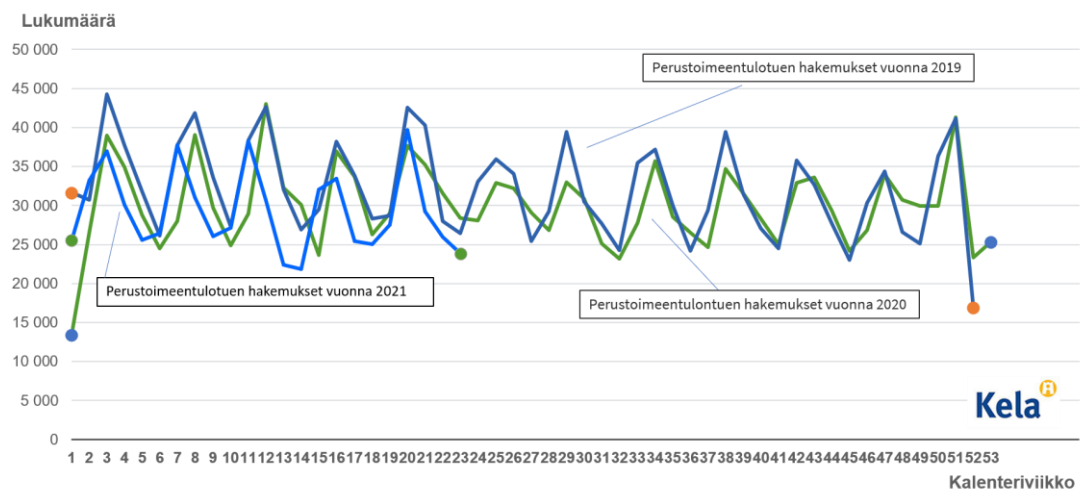
Kuvio: Perustoimeentulotuen saajat (uudet ja tukea aiemmin saaneet) kuukausittain 1/2019–4/2021. Lähde: Kela. Päivitetty verkkosivuille 16.6.2021.

Työttömyysturvan hakemusmäärät ovat olleet viime viikkoina nousussa. Hakemusmäärät ovat kuitenkin samalla tasolla kuin vuoden 2020 kesäkuun alkupuolella.

Perustoimeentulotuen hakemuksia on saapunut Kelaan edellisviikkoja vähemmän ja hieman edellisvuotta vähemmän. Hakemusmäärät noudattelevat normaalia viikoittaista vaihtelua.



Kuvio: Työttömyysturvan hakemukset viikoittain vuosina 2019–2021. Lähde: Kela. Päivitetty verkkosivuille 16.6.2021.

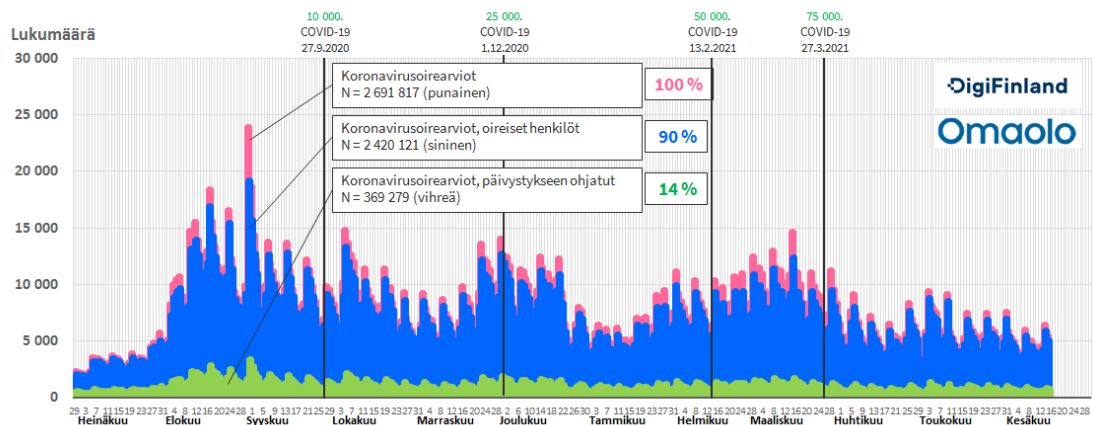


Kuvio: Perustoimeentulon hakemukset viikoittain vuosina 2019–2021. Lähde: Kela. Päivitetty verkkosivuille 16.6.2021.

# Lääkinnälliset tuotteet ja laitteet, sovellukset ja rokotteet

## Omaolon koronaviruksen oirearvioita tehdään edelleen 5000 päivittäin

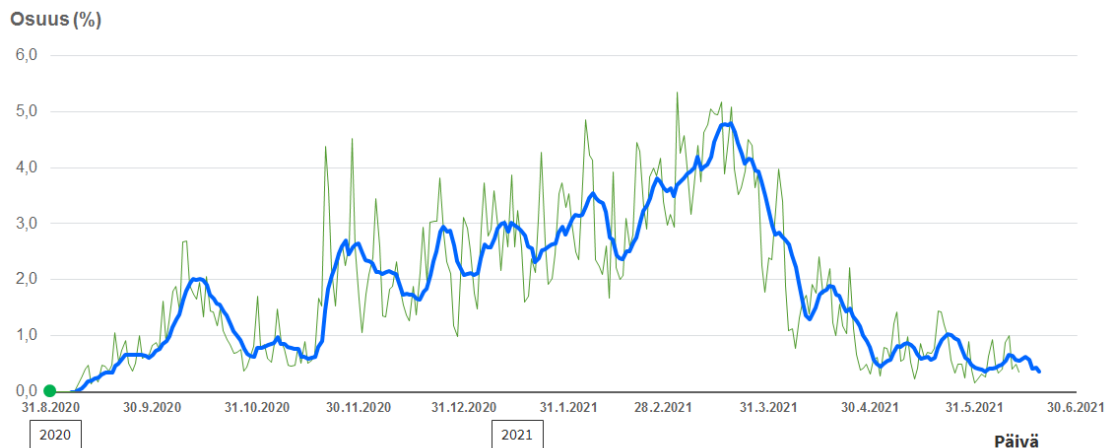
Vesa Jormanainen ja Leena Soininen



Kuvio: Omaolon koronaviruksen oirearviot, oireiset henkilöt ja terveydenhuollon päivystykseen ohjatut päivittäin 29.6.2020–15.6.2021. Lähde: DigiFinland Oy. Päivitetty verkkosivuille 16.6.2021.

## Koronavilkusta Omaolon koronaviruksen oirearvion tehneiden osuus on ollut alle prosentin kaikista toukokuun alusta 2021 alkaen

Vesa Jormanainen, Leena Soininen ja Aleksi Yrttiaho



Kuvio: Koronavilkku-sovelluksesta siirtyneet ja koronaviruksen oirearvion tehneiden henkilöiden osuus (prosenttia) kaikista päivittäin 31.8.2020 alkaen. Lähde: DigiFinland Oy. Päivitetty verkkosivuille 16.6.2021.