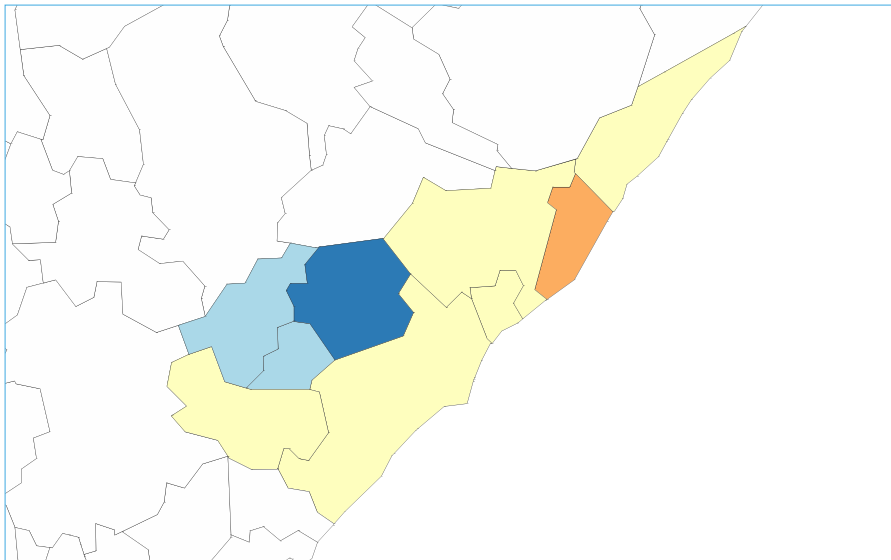


Hyvinvointi ja terveys Etelä-Karjalassa



THL:n sairastavuusindeksin vaihtelu maakunnassa

- Tervein 10 % Suomen kunnista
- Tervein neljännes Suomen kunnista
- Keskijoukko (50 %) Suomen kunnista
- Sairain neljännes Suomen kunnista
- Sairain 10 % Suomen kunnista

Elinolot

6,9 %

Koko maa 6 %

Vaikeasti työllistyviä
15–64 -vuotiaista.

14,7 %

Koko maa 12,7 %

Maakunnan pienituloisuusaste.



Terveydentila

97,9

Koko maa 100

THL:n sairastavuusindeksi,
ikävakioitu.

30 %

Koko maa 31,5 %

Terveytensä keskitasoisiksi tai sitä
huonommaksi kokevien osuus
20–64 -vuotiaista.



Rokotuskattavuus

96,1 %

Koko maa 94,5 %

Lasten tuhkarokko-vihurirokko-
sikotauti (MPR) rokotuskattavuus.
> 95 % kattavuudella MPR-tautien
leviäminen on epätodennäköistä.



Elintavat, työ- ja toimintakyky

26,2 %

Koko maa 20,9 %

20 vuotta täyttäneistä
ei liiku vapaa-ajallaan
säännöllisesti.



27 %

Koko maa 23,9 %

75 vuotta täyttäneistä
kokee suuria vaikeuksia
puolen kilometrin kävelemisessä.



28,5 %

Koko maa 26,1 %

työkäisistä ei usko
jaksavansa työskennellä
vanhuuseläkeikään asti.



Koettu hyvinvointi ja osallisuus

8,4 %

Koko maa 8,4 %
yläkouluikaisista
ei ole yhtään läheistä
ystävää.



51,3 %

Koko maa 54,4 %
aikuisväestöstä kokee
elämänlaatuksensa keski-
määrin hyväksi.



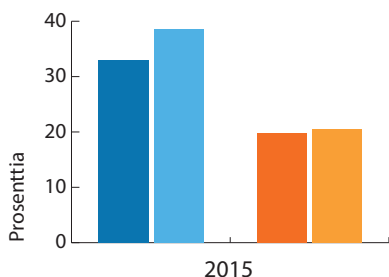
7,7 %

Koko maa 8,6 %
aikuisväestöstä kokee
itsensä yksinäiseksi.



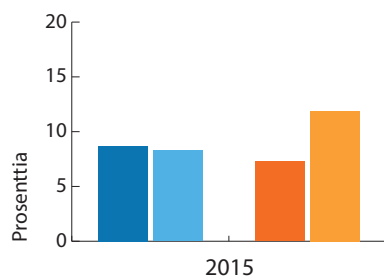
Eriarvoisuus

Työkyky



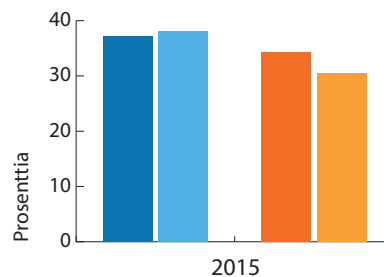
Vain perustason koulutuksen saaneet miehet kokevat työkykynsä keskimäärin heikentyneemmäksi.

Yksinäisyys



Etelä-Karjalassa korkeasti koulutetut miehet kokevat yksinäisyyttä keskimääräistä enemmän.

Voin käyttö



Vain perustason koulutuksen saaneet naiset käyttävät muita enemmän voita.

■ Suomi perustaso
■ Etelä-Karjala perustaso

■ Suomi korkeataso
■ Etelä-Karjala korkeataso

Resurssit ja toiminta

Perusopetus

80 %

Koko maa 58 %
oppilaista on koulussa,
jossa on pitkät liikuntavälitunnit.



Liikunta

89 %

Koko maa 67 %
kunnista seuraa
säännöllisesti iäkkäiden
liikunta-aktiivisuutta.



Perusopetus

88 %

Koko maa 70 %
oppilaista on koulussa,
jossa oppilaat itse ovat
osallistuneet tilojen ja
piha-alueiden suunnitteluun.



Haluatko tietää lisää maakuntasi hyvinvoinnista ja terveydestä?

- www.terveytemme.fi
- www.thl.fi/aiheet
- www.hyvinvointikompassi.fi
- www.teaviisari.fi
- <https://www.thl.fi/fi/web/rokottaminen>