

05/2015

ELÄKETURVAKESKUKSEN TILASTORAPORTEJA

Työeläkekuntoutus vuonna 2014



Eläketurvakeskus
PENSIONSSKYDDSCENTRALEN

05/2015

ELÄKETURVAKESKUKSEN TILASTORAPORTEJA

Työeläkekuntoutus vuonna 2014

Leena Saarnio



Eläketurvakeskus
PENSIONSSKYDDSCENTRALEN

Eläketurvakeskus

00065 ELÄKETURVAKESKUS

Puhelin: 029 411 20

Sähköposti: etunimi.sukunimi@etk.fi

Pensionsskyddscentralen

00065 PENSIONSSKYDDSCENTRALEN

Telefon: 029 411 20

E-post: förnamn.efternamn@etk.fi

Finnish Centre for Pensions

FI-00065 ELÄKETURVAKESKUS, FINLAND

Telephone +358 29 411 20

E-mail: firstname.surname@etk.fi

Helsinki 2015

ISSN-L 1459-3823

ISSN 1798-7466 (verkkojulkaisu)

ABSTRAKTI

Vuosi 2014 oli työeläkekuntoutuksen kasvun kannalta varsin maltillinen. Hakemusten, päätösten, kuntoutujien ja kustannusten kasvu oli pientä edelliseen vuoteen verrattuna.

Vuonna 2014 työeläkekuntoutujia oli 13 607. Kuntoutujien lukumäärä kasvoi edellisvuodesta 5 prosenttia. Kuntoutuksen kokonaiskustannukset olivat tilastointivuonna 112 miljoonaa euroa. Kokonaiskustannuksista toimeentulon osuus oli 97 miljoonaa euroa ja toimenpiteiden 15 miljoonaa euroa. Kuntoutuskustannukset kasvoivat edellisvuodesta 6 prosenttia. Reaalirahassa kuntoutusmenot ovat kasvaneet vuodesta 1996 lähes yhdeksänkertaisiksi.

Tyypillinen työeläkekuntoutuja tuli työelämästä, yksityiseltä sektorilta ja keski-ikä oli 47 vuotta. Yli puolella työeläkekuntoutujista oli diagnoosina jokin tuki- ja liikuntaelinten sairaus. Valtaosalla itse kuntoutuminen toteutui työpaikkakuntoutuksena. Toimeentulon turvaamiseksi kuntoutuksen ajalta maksettiin toimeentulokorvausta keskimäärin 2 677 euroa kuukaudessa.

Kuntoutuksen tuloksellisuutta arvioitaessa kiinnitetään huomiota siihen, mihin kuntoutus päättyi, mitä se maksoi ja miten pitkään työelämässä pysytään. Vuonna 2014 päättyi 5 921 kuntoutusohjelmaa ja kuntoutujista 65 prosenttia palasi takaisin töihin ja 15 prosenttia siirtyi eläkkeelle. Näistä eläkkeelle siirtyneistä 42 prosenttia siirtyi osatyökyvyttömyyseläkkeelle.

Sillä hakeudutaanko kuntoutukseen työn vai eläkkeen kautta, on merkitystä kuntoutuksen lopputulokseen. Vuonna 2014 kuntoutuksensa päättäneistä 75 prosenttia tuli työelämästä ja heistä 69 prosenttia palasi takaisin töihin. Merkittävää on, että eläketaustaisista joka toinen palasi työhön. Näillä kuntoutujilla työkyvyttömyyden riski oli jo toteutunut ja ilman kuntoutusta he olisivat todennäköisesti päätyneet eläkkeelle. Kymmenen tilastoseurantavuoden aikana työmarkkinoilta kuntoutukseen tulleista takaisin työelämään palanneiden osuus on pysynyt lähes 70 prosentin tasossa. Vastaavasti eläketaustaisten töihin palanneiden osuus on kasvanut 43 prosentista 51 prosenttiin.

Kuntoutus on onnistunut, jos työssä pysytään riittävän pitkään. Seurattaessa vuonna 2010 kuntoutuksensa päättäneitä, oli näistä heti kuntoutuksen jälkeen 69 prosenttia työelämässä joko kokopäiväisesti tai työssäkäyvinä eläkeläisinä ja 13 prosenttia eläkkeellä. Kolmen vuoden aikana työssäkäyvien osuus pienentyi 10 prosenttiyksikköä ja osa siirtyi työkyvyttömyyseläkkeen puolelle. Kuntoutuksen jälkeiseen työssäolon pysyvyyteen vaikuttaa myös kuntoutustausta ja kuntoutujan ikä. Eläketaustaiset, vähintään 45 vuotta täyttäneet siirtyivät yleisimmin työkyvyttömyyseläkkeelle ja tekivät eläkkeen rinnalla töitä useammin kuin työelämästä tulleet ja nuoremmat kuntoutujat.

Työeläkekuntoutuksen taloudellisena tavoitteena on, että kuntoutuksen kokonaiskustannukset jäisivät pienemmiksi kuin vastaavat eläkemenot. Onnistuessaan kuntoutus pienentää eläkemenoja ja näin osaltaan lieventää työeläkemaksujen korotuspaineita. Vuonna 2014 onnistunut kuntoutusohjelma maksoi keskimäärin 23 100 euroa.


LUKIJALLE

Tiedot työeläkekuntoutuksesta julkaistaan Eläketurvakeskuksen kotisivuilla, osoitteessa www.etk.fi.

Työeläkekuntoutus vuonna 2014 koskee sekä yksityisen että julkisen sektorin työeläkekuntoutusta. Raportissa tarkastellaan työeläkekuntoutuksen kehitystä aina vuodesta 1992 lähtien. Pääpaino on kuitenkin vuodessa 2014.

Vuonna 2014 työeläkekuntoutukseen ei tehty lakimuutoksia. Viime vuosien muutokset ovat olleet lähinnä säädösten sanamuotojen täsmennyksiä, koskien ansiorajaa. Työeläkekuntoutuksen kannalta merkittävin lähihistorian uudistus toteutui vuonna 2004. Ammatillisesta kuntoutuksesta tuli subjektiivinen oikeus, mikä mahdollisti valitusoikeuden kuntoutuspäätökseen. Vuonna 2005 tulevan ajan oikeuden vaatimus korvattiin ansiorajavaatimuksella. Vuoden 2007 lainmuutos laajensi kuntoutuksen valitusoikeuden kaikkiin työeläkekuntoutusta koskeviin päätöksiin ja kuntoutuksen toimenpiteistä poistettiin ammatillisen kuntoutuksen tukemiseksi myönnettävä lääkinällinen kuntoutus ja kuntoutustutkimus.

Itse kuntoutusprosessi koostuu neljästä vaiheesta: kuntoutuksen hakemisesta, kuntoutusoikeuden ratkaisemisesta, kuntoutuksen toteutuksesta ja tuloksesta.



Tässä raportissa kuntoutuksen hakemisvaihe sisältää tietoa vireille tulleista kuntoutushakemuksista. Kuntoutusoikeuden ratkaisemisessa tarkastellaan kuntoutuspäätöksiä ja valitusoikeutta. Kuntoutuksen toteutusvaiheessa on tietoa kuntoutujien taustasta, lukumääristä, iästä, diagnooseista, kuntoutuksen toimenpiteistä ja kuntoutuskustannuksista. Kuntoutuksen tulososio kohdistuu päätyneisiin kuntoutusohjelmiin, tilanteeseen kuntoutuksen jälkeen eli päätykö kuntoutuja takaisin työelämään vai eläkkeelle. Päätyneiden kuntoutusohjelmien kustannusten osalta on selvitetty, mitä kuntoutus maksoi, oliko kuntoutus edullisempaa kuin työkyvyttömyyseläke ja missä ajassa kuntoutus maksaisi itsensä takaisin.

Raportin luvut perustuvat työeläkelaitoksilta saatuihin tietoihin ja Eläketurvakeskuksen rekistereihin.

Kuntoutusraportin sisällöstä vastaa Leena Saarnio, jolle julkaisun sisältöä koskevat kyselyt ja muutosehdotukset voi osoittaa. Lukujen tuottamisesta ovat vastanneet Jari Kannisto ja Jukka Lampi.

SISÄLTÖ

Abstrakti	3
Lukijalle	4
1 Työeläkekuntoutus	7
1.1 Kuntoutuslait ja lain muutokset.....	7
1.2 Työeläkekuntoutuksen edellytykset	8
1.3 Työeläkekuntoutuksen keinot.....	8
1.4 Toimeentulo kuntoutuksen aikana.....	9
2 Kuntoutuksen hakeminen	11
2.1 Kuntoutushakemukset.....	11
3 Kuntoutusoikeuden ratkaiseminen	12
3.1 Kuntoutuspäätökset.....	12
3.2 Myöntö- ja hylkäysprosentit	13
3.3 Hylkäyssyyt.....	16
3.4 Valitusoikeus	17
4 Kuntoutuksen toteutus	19
4.1 Kuntoutujat.....	19
4.2 Kuntoutuspalvelulajit.....	21
4.3 Kuntoutuskustannukset	23
5 Kuntoutuksen tulos	25
5.1 Vuosina 2005–2014 päättyneet kuntoutusohjelmat.....	25
5.2 Vuonna 2014 päättyneet kuntoutusohjelmat.....	27
5.3 Kuntoutuksen hinta	29
5.4 Vuonna 2010 kuntoutuksensa päättäneiden seuranta.....	31
Taulukot, kuvaus ja käytetyt käsitteet	35

TAULUKKOLUETTELO

1. Vuoden 2014 aikana annetut kuntoutuspäätökset.....	37
2. Vuoden 2014 aikana työeläkekuntoutusta saaneet ja kuntoutuskustannukset.....	38
2.1 Vuoden 2014 aikana kuntoutuspalveluja saaneet ja kuntoutuspalvelukulut.....	39
3a. Vuoden 2014 aikana päättyneet kuntoutusohjelmat ja kuntoutuskustannukset loppustatuksen mukaan, molemmat sukupuolet...	40
3a.1 Vuoden 2014 aikana päättyneet kuntoutuspalveluohjelmat ja -palvelukulut loppustatuksen mukaan, molemmat sukupuolet.....	41
3b. Vuoden 2014 aikana päättyneet kuntoutusohjelmat ja kuntoutuskustannukset loppustatuksen mukaan, miehet	42
3b.1 Vuoden 2014 aikana päättyneet kuntoutuspalveluohjelmat ja -palvelukulut loppustatuksen mukaan, miehet.....	43
3c. Vuoden 2014 aikana päättyneet kuntoutusohjelmat ja kuntoutuskustannukset loppustatuksen mukaan, naiset	44
3c.1 Vuoden 2014 aikana päättyneet kuntoutuspalveluohjelmat ja -palvelukulut loppustatuksen mukaan, naiset	45
4. Vuoden 2014 aikana kuntoutusajan toimeentulokorvausta saaneet ja keskimääräinen kuukausikorvaus sektoreittain	46
5. Vuoden 2014 aikana kuntoutusajan toimeentulokorvausta saaneet ja keskimääräinen kuukausikorvaus sairausryhmittäin ja sektoreittain.....	47
6. Vuoden 2014 aikana maksetut kuntoutusajan toimeentulokorvaukset ikäryhmittäin ja sektoreittain	48
7. Vuoden 2014 aikana maksetut kuntoutusajan toimeentulokorvaukset sairausryhmittäin ja sektoreittain	49

1 Työeläkekuntoutus

Työeläkelakien mukainen kuntoutus on työikäisen väestön ammatillista ja yksilöllistä kuntoutusta. Kuntoutuksen tarkoituksena on ehkäistä työntekijää tai yrittäjää joutumasta enenaikaiselle työkyvyttömyyseläkkeelle. Tavoitteena on, että työelämässä pysytään mahdollisimman pitkään sairaudesta, viasta tai vammasta huolimatta. Työeläkekuntoutuksen pääsyä säätelee kuntoutuslainsäädäntö. Oikeus kuntoutukseen edellyttää hakijalta aina työkyvyttömyyden uhkaa ja kuntoutuksen on oltava tarkoituksenmukaista. Työeläkevakuuttajat vastaavat työeläkekuntoutuksesta ja laitosten kuntoutusasiantuntijat tekevät ratkaisun oikeudesta kuntoutukseen. Kuntoutusoikeuden arviointi perustuu aina kokonaisvaltaiseen, yksilökohtaiseen arvioon.

1.1 Kuntoutuslait ja lain muutokset

Koko kuntoutusta koskeva lainsäädäntö uusittiin lokakuussa 1991 voimaantulleilla säädöksillä (työntekijäin eläkelain (TEL) muutos 612/1991). Ammatillisen kuntoutuksen tavoitteeksi asetettiin, että henkilö pystyisi jatkamaan työssä pitempään tai palaamaan takaisin työelämään. Kuntoutus oli harkinnanvaraista eikä valitusoikeutta ollut. Työelämästä tulevan kuntoutujan toimeentuloturvaksi säädettiin kuntoutusraha ja yhteistyötä eri kuntouttajatahojen välillä pyrittiin tehostamaan ja selkiyttämään.

Vuoden 1996 lain muutoksessa (työntekijäin eläkelain (TEL) muutos 1482/1995) korostettiin kuntoutuksen ensisijaisuutta. Määräaikaisesta työkyvyttömyyseläkkeestä tuli kuntoutustuki, johon piti aina liittyä hoito- ja kuntoutussuunnitelma. Osatyökyvyttömyyseläkkeen käyttöä pyrittiin lisäämään. Eläkkeeltä tulevan kuntoutujan toimeentuloa parannettiin. Aktiiviselta kuntoutusajalta maksettu kuntoutuskorotus nostettiin 10 prosentista 33 prosenttiin.

Vuoden 2004 alussa ammatillisesta kuntoutuksesta tuli lakisääteinen työeläke-etuus (työntekijäin eläkelain (TEL) muutos 188/2003). Kuntoutuksen hakija sai valitusoikeuden kuntoutusoikeutta koskevaan päätökseen, mutta ei vielä valitusoikeutta kuntoutuksen sisällyttä. Vuoden 2004 kuntoutuslainsäädännön tavoitteena oli varhentaa ammatillisen kuntoutuksen aloittamista. Säännöksillä pyrittiin vaikuttamaan siihen, että yhä useampi henkilö pysyisi työelämässä entistä pitempään, jolloin keskimääräinen eläkkeellesiirtymisikä nousisi ja paine työeläkemaksujen nostamiseen vähenisi.

Vuoden 2005 työeläkeuudistuksesta seurasi muutoksia kuntoutuksen saamisen edellytyksiin ja kuntoutusrahan laskentaan (työntekijäin eläkelain (TEL) muutos 634/2003 ja 885/2004). Tulevan ajan vaatimus korvattiin ansiorajavaatimuksella. Työkyvyttömyyseläkkeen laskenta muuttui, ja näitä muutoksia sovellettiin myös kuntoutusrahan laskentaan. Muutokset astuivat voimaan vuoden 2006 alussa.

Vuoden 2007 alusta lukien yksityisen alan palkansaajia koskevat eläkelait TEL, LEL ja TaEL yhdistettiin yhdeksi laiksi, TyEL:ksi (työntekijäin eläkelaki 395/2006). Uudistuksen yhteydessä kuntoutusta koskeviin säädöksiin ei tehty suuria muutoksia. Merkittävin muutos oli valitusoikeuden laajeneminen kaikkiin työeläkekuntoutusta koskeviin päätöksiin, myös kuntoutuksen sisältöön. Uudistuksen yhteydessä kuntoutuksen keinoluettelosta poistettiin

kuntoutustutkimus ja ammatillisen kuntoutuksen tukemiseksi myönnettävä lääkinnällinen kuntoutus. Tutkimus korvautui selvityksillä, joita tarvittaessa käytetään ainoastaan kuntoutussuunnitelman laatimiseen, ei kuntoutusoikeuden arviointiin. Muutoksia tehtiin myös työllistymisen tukemiseksi myönnettävään kuntoutusavustukseen.

Vuosina 2008–2014 työeläkekuntoutukseen ei tehty lakimuutoksia.

1.2 Työeläkekuntoutuksen edellytykset

Alle 63-vuotiaalla työntekijällä tai yrittäjällä on oikeus saada työkyvyttömyyden estämiseksi kuntoutusta, jos seuraavat ehdot täyttyvät:

1. Hakijalla on lääketieteellisesti todettu sairaus, vika, tai vamma, joka aiheuttaa uhan tulla työkyvyttömäksi lähitulevaisuudessa eli noin viidessä vuodessa, jos kuntoutustoimenpiteisiin ei ryhdytä.
2. Hakijan ansiorajavaatimus täyttyy. Henkilölle on kertynyt työansioita vähintään 33 930,09 euroa (vuoden 2014 tasossa) kuntoutuksen hakemista edeltävänä viitenä vuonna. Myös työkyvyttömyyseläkkeellä oleva henkilö voi saada ammatillista kuntoutusta. Työkyvyttömyyseläkkeen saajalta edellytetään, että eläkkeen tulevan ajan ansiot ovat vähintään 33 930,09 euroa.
3. Hakijan työssäolo on vakiintunutta eikä yhteys työelämään ole katkennut ja työeläketurvaa on ansaittu riittävästi. Työhistorian ei tarvitse olla aukoton eikä kokonaistyöajalle ole asetettu mitään ehdotonta kestoa. Hakijalla on jokin ammattipätevyys koulutuksen tai työn kautta.
4. Hakijalla ei ole oikeutta tapaturma- tai liikennevakuutuslain mukaiseen kuntoutukseen.
5. Kuntoutuksen avulla voidaan lykätä työkyvyttömyyseläkkeelle jäämistä tai auttaa jo työkyvyttömyyseläkkeellä oleva takaisin työelämään ja säästää näin eläkemenoja.

Tarkoituksenmukaisuutta arvioitaessa otetaan huomioon muun muassa hakijan ikä, koulutus, työkokemus, aikaisempi toiminta, yhteys työelämään, muut sosiaalis-taloudelliset tekijät sekä se, johtaako haettu ammatillinen kuntoutus hakijan terveydentilaan sopivaan työhön. Tarkoituksenmukaisuutta arvioitaessa otetaan myös huomioon, lykkääkö ammatillinen kuntoutus hakijan eläkkeelle siirtymistä vai ei.

1.3 Työeläkekuntoutuksen keinot

Työeläkelaitosten tukema kuntoutus on aina ammatillista ja yksilöllistä. Sisällöltään se voi olla

- kuntoutusneuvontaa
- työpaikkakuntoutusta: työkokeilua, työhön valmennusta
- työhön tai ammattiin johtavaa koulutusta
- tukea yritystoiminnan aloittamiseen tai jatkamiseen (elinkeinotuki)
- kuntoutuksen aiheuttamien tarpeellisten ja välttämättömien kustannusten korvaamista (työssä tarvittavat välineet ja laitteet).

Työeläkekuntoutuksen lähtökohtana on yhteistyö kuntoutujan työpaikan kanssa. Työkokeilun ja työhön valmennuksen avulla selvitetään työjärjestelyn ja uudelleensijoittumisen mahdollisuudet työpaikalla sekä järjestetään tarvittaessa kurssimuotoista koulutusta. Jos nämä ratkaisut eivät johda terveydentilan kannalta toivottuun tulokseen, voidaan harkita ammatillista uudelleen koulutusta.

1.4 Toimeentulo kuntoutuksen aikana

Kuntoutusajalta maksetaan joko kuntoutusrahaa tai määräaikaista kuntoutustukea korotettuna 33 prosentilla. Lisäksi korvataan kuntoutuksesta aiheutuvia tarpeellisia kustannuksia kuten matka- ja opiskelukuluja. Kuntoutusetuudet ovat verotettavaa tuloa ja kulukorvaukset verottomia.

Kuntoutusraha

Kuntoutusraha on työelämästä suoraan kuntoutukseen lähtevälle maksettu toimeentuloetuus. Kuntoutusrahaa maksetaan henkilölle, joka ennen kuntoutuksen alkamista sai palkkaa, sairauspäivärahaa tai työttömyysturvaa. Suuruudeltaan se on työeläkelakien mukaisen työkyvyttömyyseläkkeen määrä korotettuna 33 prosentilla. Kuntoutusrahaa maksetaan vain aktiivisen kuntoutuksen ajalta.

Jos työnantaja maksaa palkan työkokeilun, työhön valmennuksen tai oppisopimuskoulutuksen ajalta, maksetaan kuntoutusraha työnantajalle palkkaa vastaavalta ajalta. Jos palkka on kuntoutusrahaa pienempi, maksetaan loppuosa kuntoutusrahasta kuntoutujalle itselleen.

Osakuntoutusraha

Osakuntoutusrahaa maksetaan henkilölle, joka jatkaa osittain ansiotyössä ammatillisen kuntoutuksen rinnalla. Osakuntoutusraha on puolet täyden kuntoutusrahan määrästä.

Kuntoutusavustus

Kuntoutusraha voidaan myöntää harkinnanvaraisena kuntoutusavustuksena. Sitä voidaan maksaa kuntoutussuunnitelman laatimisen ajaksi, kuntoutuksen odotusajalta tai kuntoutusjaksojen väliajoilta, korkeintaan kolmelta kuukaudelta. Yrittäjille (YEL, MYEL) ja kunta-työntekijöille (KuEL) kuntoutusavustus voidaan myöntää työllistymisen tueksi kuntoutuksen jälkeiselle ajalle, jos kuntoutujalla ei ole muuta toimeentuloa.

Kuntoutusavustus on määräaikainen ja työkyvyttömyyseläkkeen suuruinen, eikä siihen lisätä 33 prosentin korotusta. Harkinnanvaraista kuntoutusavustusta ei myönnetä, jos kuntoutuja saa esimerkiksi sairauspäivärahaa tai työttömyyspäivärahaa. Kuntoutusavustus voidaan maksaa myös osa-avustuksena.

Kuntoutustuki

Kuntoutustuki on määräaikainen työkyvyttömyyseläke, joka voidaan myöntää silloin kun työkyvyn oletetaan paranevan hoidon tai kuntoutuksen avulla. Edellytyksenä on, että työkyvyttömyyden arvioidaan kestävän vähintään vuoden eikä sairauspäiväraha-kausi riitä työkyvyn palautumiseen.

Kuntoutustuen myöntämisen edellytyksenä on, että hakijalle on tehty hoito- tai kuntoutussuunnitelma joko terveydenhuollossa tai työterveyshuollossa.

Kuntoutuskorotus

Kuntoutuskorotus on kuntoutustuen tai työkyvyttömyyseläkkeen lisänä myönnettävä korotus, jota maksetaan aktiivisen kuntoutuksen ajalta. Korotus on 33 prosenttia maksettavan eläkkeen määrästä ja sitä maksetaan täysiltä kuntoutuskuukausilta.

Perusmäärältään kuntoutusraha ja kuntoutustuki/työkyvyttömyyseläke kuntoutuskorotuksella ovat samansuuruisia.

2 Kuntoutuksen hakeminen

Aloite kuntoutukseen voi lähteä joko työntekijän, työnantajan, työterveyshuollon, terveydenhuollon, työ- ja elinkeinotoimiston tai Kelan toimesta. Kuntoutustoimenpiteisiin voidaan ryhtyä jo henkilön työssä ollessa, ennen sairauslomaa. Kansaneläkelaitoksen toimesta kuntoutustarveselvitys on tehtävä viimeistään silloin, kun sairausvakuutuslain mukaisen päivärahan suorituspäivien lukumäärä ylittää 60 päivää. Tämän selvittelyn yhteydessä Kansaneläkelaitos joko lähettää kuntoutustiedustelun tai ohjaa henkilön itse ottamaan yhteyttä työeläkelaitokseen. Jos henkilöllä on vireillä työkyvyttömyyseläkehakemus, työeläkelaitos selvittää hakijan kuntoutusmahdollisuudet ennen työkyvyttömyyseläkepääöstä.

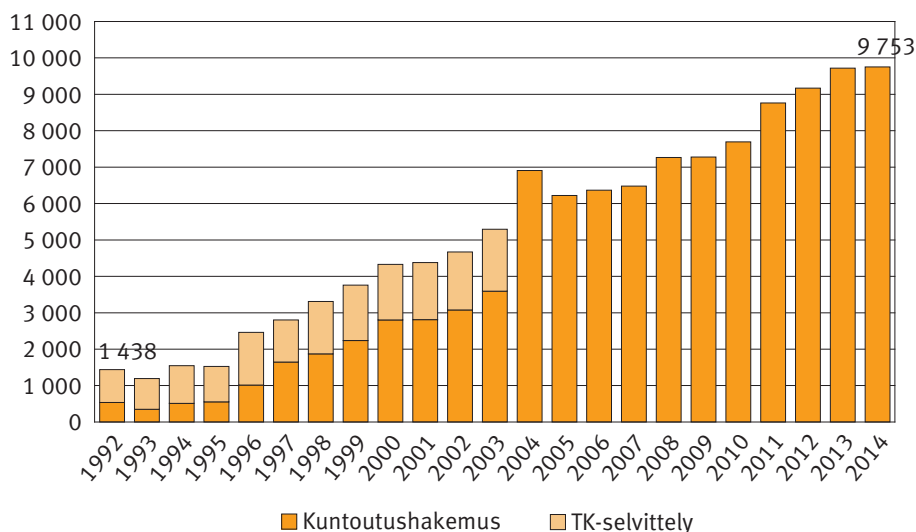
Kuntoutuksen hakemista koskevat samat säännökset kuin eläkkeen hakemistakin. Kuntoutusta haetaan aina sitä varten laadituilla lomakkeilla. Hakemuksen liitteenä tarvitaan aina työterveyslääkärin tai muun hoitavan lääkärin antama B2-lääkärinlausunto jäljellä olevasta työ- ja toimintakyvystä. Usein pyydetään myös työnantajan kuvaus hakijan työtehtävistä.

2.1 Kuntoutushakemukset

Vuoden 2014 aikana tuli vireille 9 753 kuntoutushakemusta, lähes saman verran kuin edellisvuonna. Kuukausitasolla hakemuksia oli vireillä keskimäärin noin 812. Vuonna 2004 subjektiivinen oikeus kuntoutukseen lisäsi työeläkelaitoksissa hakemusmääriä. Joukkoon mahtui kuitenkin myös tapauksia, jotka eivät kaikilta osin täyttäneet työeläkekuntoutuksen vaatimuksia, mikä näkyi tuolloin korkeana hylkäysosuutena. Vuonna 2004 kuntoutushakemuksista 29 prosenttia hylättiin. Tilastoseurannan alkuajoista, vuodesta 1992 lähtien hakusmäärät ovat lähes seitsenkertaistuneet (kuvio 2.1). Lainmuutosten ohella työeläkekuntoutuksen hakeutumista ovat edistäneet TELA:n ja Kela:n välinen yhteistyösopimus sekä työeläkelaitosten tehostunut kuntoutustoiminta.

Kuvio 2.1.

Vireille tulleet kuntoutushakemukset vuosina 1992–2014.



3 Kuntoutusoikeuden ratkaiseminen

Kuntoutuslainsäädäntö säätelee oikeuden työeläkekuntoutukseen. Kuntoutuksen hakijan on täytettävä työeläkekuntoutuksen ehdot. Työeläkelaitoksen kuntoutusasiantuntijat tutkivat hakijan työkyvyttömyyden uhan ja kuntoutustarpeen asiakirjojen perusteella. Näin varmistetaan, että kuntoutuslainsäädännön asettamat normit, säädökset ja kriteerit täyttyvät hakijan kohdalla. Myönteinen kuntoutuspäätös sisältää aina kuntoutussuunnitelman. Jos hakijalla ei ole kuntoutussuunnitelmaa, voidaan hänelle antaa ennakkopäätös, joka on voimassa 9–12 kuukautta. Hyväksyttävä kuntoutussuunnitelma tulee toimittaa päätöksen voimassaoloaikana. Mikäli kuntoutusta ei katsota aiheelliseksi, on työeläkelaitoksen perusteltava antamansa hylkäyspäätös ja ohjattava hakija selvittämään kuntoutusmahdollisuuksia muista järjestelmistä esimerkiksi Kelasta tai Työ- ja elinkeinohallinnosta. Päätöksestä kuntoutuksenhakijalla on aina oikeus valittaa.

3.1 Kuntoutuspäätökset

Vuoden 2014 aikana työeläkelaitokset antoivat 9 599 kuntoutuspäätöstä, lähes saman verran kuin edellisvuonna. Kuntoutuspäätöksistä oli myönteisiä 8 000 (83 prosenttia) ja hylkäyksiä 1 575 (17 prosenttia). Vastaavasti uusia työkyvyttömyyseläkeratkaisuja annettiin viime vuonna 15 245. Näistä myönteisiä päätöksiä oli 10 810 (71 prosenttia) ja hylkäyksiä 4 435 (29 prosenttia).

Kuntoutushakemuksen kokonaiskäsittelyaika vireilletulopäivästä valmiiseen päätökseen kesti keskimäärin 27 päivää. Viimeisen viiden vuoden aikana kuntoutushakemuksen kokonaiskäsittelyaika on vaihdellut 27–37 päivän välillä.

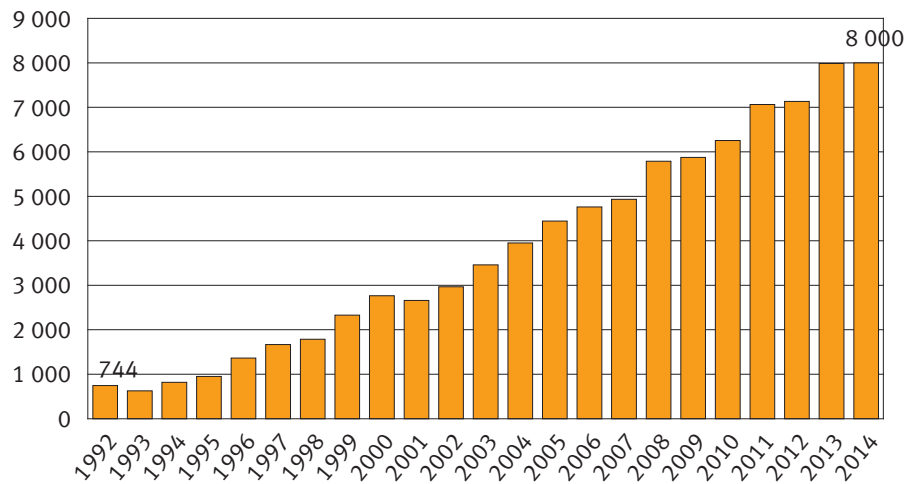
Myönteiset kuntoutuspäätökset

Myönteisiä kuntoutuspäätöksiä annettiin 8 000, lähes saman verran kuin edellisvuonna (kuvio 3.1). Myönteisten päätösten lukumäärä on kasvanut vuodesta 1992 alkaen lähes yksitoistakertaiseksi. Vuonna 2014 annetuista myönteisistä kuntoutuspäätöksistä yli puolet (55 prosenttia) oli naisten. Naiset ovat olleet enemmistönä vuodesta 2004 lähtien.

Myönteisen kuntoutuspäätöksen saaneista 74 prosenttia oli työelämässä. Vuoteen 1996 asti myönteisen kuntoutuspäätöksen saaneista yli puolet oli eläkkeellä lähinnä kuntoutustustella

Kuvio 3.1.

Myönteiset kuntoutuspäätökset vuosina 1992–2014.



3.2 Myöntö- ja hylkäysprosentit

Vuonna 2014 annetuista kuntoutuspäätöksistä 83 prosenttia oli myönteisiä. Kuntoutushakemusten hylkäysprosentti on vuodesta 2005 lähtien laskenut 24 prosentista 17 prosenttiin (taulukko 3.1). Yhä useampi kuntoutuksen hakija näyttäisi täyttävän työeläkekuntoutuksen vaatimukset. Taulukon hylkäysprosentteissa eivät ole mukana lainopilliset hylkäykset. Tällaisia lainopillisia hylkäyksiä ovat muun muassa tapaukset, joissa henkilön ansiorajavaatimus ei täyty tai asia kuuluu tapaturma- tai liikennevakuutusjärjestelmän piiriin. Vuonna 2014 lainopillisia hylkäyksiä oli kaikkiaan 234 ja edellisvuonna 212.

Taulukko 3.1.

Kuntoutuksen myöntö- ja hylkäysprosentit vuosina 2005–2014.

Vuosi	Myöntöprosentti	Hylkäysprosentti	Päätösten lukumäärä
2005	76	24	5 846
2006	81	19	5 916
2007	82	18	6 023
2008	82	18	7 026
2009	82	18	7 148
2010	82	18	7 652
2011	82	18	8 613
2012	82	18	8 672
2013	83	17	9 561
2014	83	17	9 599

Hylkäysprosentin suuruus vaihtelee sukupuolen, iän, kuntoutustaustan, diagnoosin ja kuntouttajatahon mukaan.

Myönnöt ja hylkäykset sukupuolen ja iän mukaan

Miesten kuntoutushakemuksia hylättiin jonkin verran vähemmän kuin naisten (taulukko 3.2). Miesten ammattirakenne voi olla yksi syy alhaisempaan hylkäysprosenttiin. Kuntoutus-asiakkaana olevat miehet työskentelevät naisia useammin fyysisesti raskaissa ammateissa, joissa esiintyy vaikea-asteisia tuki- ja liikuntaelinten sairauksia. Miehet edustavat tässä mielessä niin sanottuja 'selkeämpiä kuntoutusasiakkaita'. Miehillä on usein myös naisia yhtenäisempi työhistoria.

Taulukko 3.2.

Kuntoutuspäätökset sukupuolen mukaan vuonna 2014.

Kuntoutuspäätökset	Miehet		Naiset		Kaikki	
	lkm	%	lkm	%	lkm	%
Myönteiset päätökset	3 627	85	4 373	82	8 000	83
Hylkäyspäätökset	651	15	948	18	1 599	17
Kaikki	4 278	100	5 321	100	9 599	100

Myönnöt ja hylkäykset iän mukaan

Iällä on merkitystä harkittaessa kuntoutuksen tarkoituksenmukaisuutta. Iäkkäämmän henkilön omaan ammattiin liittyvä työkyvyn menettämisen uhka puoltaa enemmän kuntoutusta kuin nuoremmalla. Kuntoutuksenhakijoista yli 54 vuotta täyttäneiden hakemuksia hylättiin vähiten (taulukko 3.3). Hylkäysprosentti oli 9 prosenttia ja annetuista päätöksistä 21 prosenttia koski tätä ikäluokkaa. Eniten työeläkelaitokset hylkäsivät alle 35-vuotiaiden hakemuksia. Joka kuudes kuntoutuksen hakija oli alle 35-vuotias ja hylkäysprosentti oli 32 prosenttia. Valtaosa, 38 prosenttia kuntoutuksen hakijoista kuului ikäluokkaan 45–54-vuotiaat ja hylkäysprosentti tässä ikäryhmässä oli 13 prosenttia.

Taulukko 3.3.

Kuntoutuspäätökset iän mukaan vuonna 2014.

Kuntoutuspäätökset	Alle 34		35–44		45–54		55–64		Kaikki	
	Lkm	%	Lkm	%	Lkm	%	Lkm	%	Lkm	%
Myönteiset päätökset	991	68	2 006	82	3 169	87	1 834	91	8 000	83
Hylkäyspäätökset	477	32	450	18	486	13	186	9	1 599	17
Kaikki	1 468	100	2 456	100	3 655	100	2 020	100	9 599	100

Myönnöt ja hylkäykset kuntoutustaustan mukaan

Kuntoutuspäätöksen saaneista 76 prosenttia oli työelämässä. Työssä olevien kuntoutushakemuksia hylättiin suhteessa enemmän kuin eläkkeeltä, kuntoutustuella tulevien. Työelämästä tulevien hylkäysprosentti oli 19 prosenttia ja kuntoutustuella olevien 8 prosenttia (taulukko 3.4). Ilmeisesti kuntoutustuella olevien hakijoiden joukko on valikoituneempi ja heidän työkyky-/sairaustilanteensa tunnetaan usein paremmin. Lisäksi eläketaustaisella hakijalla uhkaa jäädä pysyvästi työkyvyttömyyseläkkeelle voidaan pitää työtaustaista todellisempaan.

Eläketaustaisilla hylkäysprosentti on viimeisen viiden vuoden aikana pysynyt 8–11 prosentissa ja työelämästä tulevilla se on vaihdellut 19–23 prosentin välillä.

Taulukko 3.4.

Kuntoutuspäätökset kuntoutustaustan mukaan vuonna 2014.

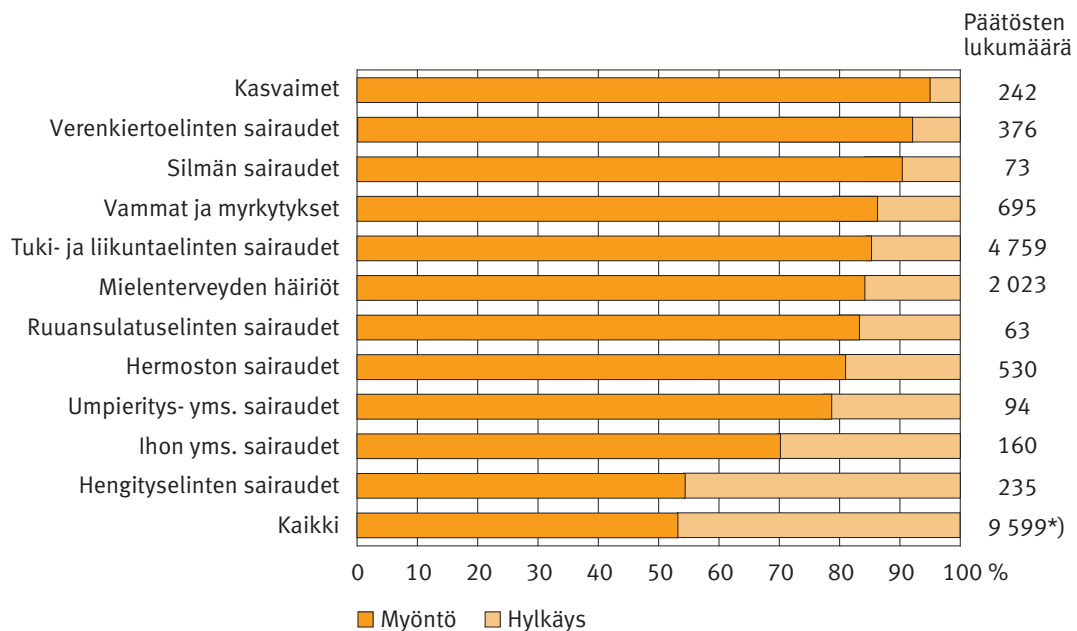
Kuntoutuspäätökset	Työelämässä		Kuntoutustuella		Kaikki	
	lkm	%	lkm	%	lkm	%
Myönteiset päätökset	5 907	81	2 093	92	8 000	83
Hylkäyspäätökset	1 415	19	184	8	1 599	17
Kaikki	7 322	100	2 277	100	9 599	100

Myönnöt ja hylkäykset diagnoosin mukaan

Kaikista kuntoutuspäätöksen saaneista joka toisella oli taustalla jokin tuki- ja liikuntaelinten sairaus ja joka viidennellä mielenterveyden häiriö. Kuviossa 3.2 on tarkasteltu, miten myöntö- ja hylkäysprosentit jakautuivat eri sairausryhmissä. Kuviossa ovat eriteltyinä vain ne diagnoosit, joissa tapauksia oli enemmän kuin 50. Tuki- ja liikuntaelinten sairauksissa ja mielenterveyden häiriöissä hylkäysprosentit olivat lähes samaa luokkaa 15–16 prosenttia. Eniten hakemuksia hylättiin hengityselinsairauksissa ja vähiten kasvaimien sairausryhmässä. Hylkäysprosentti hengityselinsairauksissa oli 47 prosenttia ja kasvaimissa 5 prosenttia. Näiden sairauksien osuus kuntoutuspäätöksistä oli kuitenkin vähäinen, parin prosentin luokkaa.

Kuvio 3.2.

Myöntöjen ja hylkäysten osuudet (%) diagnoosin mukaan vuonna 2014.



*) Sisältää 349 päätöstä muista sairausryhmistä.

Myönnöt ja hylkäykset kuntouttajatahon mukaan

Valtaosa annetuista kuntoutuspäätöksistä koski yksityistä sektoria. Julkisen sektorin osuus annetuista kuntoutuspäätöksistä oli 26 prosenttia. Vuonna 2014 yksityisen sektorin hylkäysprosentti oli 18 prosenttia ja julkisen sektorin 12 prosenttia (taulukko 3.5). Itse kuntoutusjärjestelmä on erilainen riippuen siitä onko kyseessä yksityinen vai julkinen sektori. Yksityisellä sektorilla on monta työeläkekuntoutusta järjestävää työeläkevakuuttajaa ja myös yrittäjien ja työterveyshuollon kenttä on monimuotoisempi. Julkisella puolella työeläkekuntoutuksen toimijana on nykyisin vain yksi eläkelaitos, Keva. Valtion työeläkekuntoutus siirrettiin 1.1.2011 lukien Kevan hoitoon. Keva hoitaa lisäksi myös evankelis-luterilaisen kirkon ja Kelan palveluksessa olevien ammatillista kuntoutusta.

Taulukko 3.5.

Kuntoutuspäätökset kuntouttajatahon mukaan vuonna 2014.

Kuntoutuspäätökset	Yksityinen sektori		Julkinen sektori		Kaikki	
	lkm	%	lkm	%	lkm	%
Myönteiset päätökset	5 776	82	2 224	88	8 000	83
Hylkäyspäätökset	1 300	18	299	12	1 599	17
Kaikki	7 076	100	2 523	100	9 599	100

3.3 Hylkäyssyyt

Jos kuntoutuksen hakija on saanut hylkäävän päätöksen, on työeläkelaitoksen perusteltava ratkaisunsa. Mikäli henkilön kuntoutushakemus on hylätty sillä perusteella, että työkyvyttömyyden uhkaa ei ole, ei eläkelaitoksen perusteluissa oteta kantaa kuntoutuksen tarkoituksenmukaisuuteen. Jos taas hakijan kohdalla ei täyty työkyvyttömyyden uhan eikä tarkoituksenmukaisuuden vaatimus, on päätös perusteltava molemmilla perusteilla. Työeläkelaitosten käyttämiä hylkäyssyytiä ovat:

1. Ei tulevan ajan oikeutta, ansiomäärävaatimus

Luokkaan kuuluvat tapaukset, joissa tulevan ajan ansiovaatimus ei täyty tai työskentelyn päättymisestä on jo kulunut pari kolme vuotta. Yhteys työelämään voidaan katsoa katkenneen ja hakijaa ei voida pitää työelämään vakiintuneena. Vuoden 2006 alusta lähtien ns. tulevan ajan edellytyksen on korvannut ansiomäärävaatimus.

2. Tapaturma- tai liikennevakuutusyhtiö kuntouttaa

Luokkaan kuuluvat tapaukset, joissa kuntoutuksen tarve johtuu työtapaturmasta, ammattitaudista tai liikennevahingosta. Tapaturma- tai liikennevakuutuslaitos on aina ensisijainen ammatillisessa kuntoutuksessa.

3. Ei työkyvyttömyyden uhkaa

Luokkaan kuuluvat esimerkiksi tapaukset, joissa lääketieteelliset löydökset ovat niin vähäisiä, ettei niiden katsota aiheuttavan pidempiaikaista työkyvyttömyyden uhkaa. Uhkaa arvioitaessa otetaan huomioon henkilön toimintakyky ja sen oletettava kehitys lähivuosina.

4. Kuntoutus ei tarkoituksenmukaista

Luokkaan kuuluvat muun muassa tapaukset, joissa henkilöllä on työkyvyttömyyden uhka, mutta sitä ei voida ammatillisella kuntoutuksella vähentää tai henkilöllä on koulutusta tai työkokemusta muilta aloilta ja näin ollen riittävät valmiudet jatkaa työelämässä.

5. Muu syy

Luokkaan kuuluvat tapaukset, joissa edelliset syyt eivät ole sopivia. Esimerkiksi henkilön lääkinnällinen kuntoutus voi olla vielä kesken ja mahdolliseen ammatilliseen kuntoutukseen otetaan kantaa vasta, kun lääkinnällinen kuntoutus on edennyt niin pitkälle, että ammatillinen kuntoutus voidaan aloittaa.

Työkyvyttömyyden uhan puute ja se, ettei kuntoutus ole tarkoituksenmukaista, ovat koko tilastoseurannan ajan olleet yleisimpiä syitä hylätä kuntoutus. Muiden hylkäysperusteiden käyttö on ollut vähäistä.

Vuonna 2014 kaikista hylkäyspäätöksen saaneista 62 prosentilla ei todettu olevan työkyvyttömyyden uhkaa ja 24 prosentilla kuntoutusta ei pidetty tarkoituksenmukaisena. Yleisin syy hylätä työelämästä tulevan kuntoutushakemus oli se, ettei hakijalla ollut työkyvyttömyyden uhkaa (69 prosenttia). Vastaavasti eläketaustaisella tyypillisin hylkäyssyy oli se, ettei kuntoutusta pidetty tarkoituksenmukaisena (77 prosenttia).

3.4 Valitusoikeus

Kuntoutuksen hakijalla on valitusoikeus kaikista kuntoutusta koskevista päätöksistä. Valitusoikeus koskee päätöksiä hakijan oikeudesta kuntoutukseen, kuntoutuksen sisällöstä (kuntoutussuunnitelma) ja tarkoituksenmukaisuudesta. Myös kuntoutusetuuden myöntämisestä, määrästä, maksuajasta sekä muista kulujen korvaamisista voi valittaa. Muutosta päätökseen voi hakea 30 päivän kuluessa päätöksen tiedoksisaamisesta.

Kuntoutuksen hakija voi valittaa päätöksestä ensin eläkelaitokseen, joka harkintansa mukaan voi oikaista aiemman päätöksensä. Työeläkelaitoksen päätöksestä voidaan valittaa Työeläkeasioiden muutoksenhakulautakuntaan ja edelleen vakuutusoikeuteen.

Työeläkelaitokseen tuli vuoden 2014 aikana vireille 346 kuntoutuspäätöstä koskevaa valitusta. Näistä laitokset itse oikaisivat 25 päätöstä (taulukko 3.6). Valitukset koskivat pääasiassa kuntoutusoikeutta.

Taulukko 3.6.

Työeläkelaitosten käsittelemät kuntoutusvalitukset vuonna 2014.

Valitukset ja valituksen syy	Valitusten lukumäärä	Työeläkelaitos muuttanut päätöstä
Käsitellyt valitukset yhteensä	346	25
– kuntoutusoikeutta koskevat	223	13
– sisältöä koskevat	48	4
– muut	75	8

Vuoden 2014 aikana Työeläkeasioiden muutoksenhakulautakunta (TELK) ratkaisi 296 päätöstä. Työeläkelaitoksen päätöstä muutettiin 26 tapauksessa ja loput valitukset pääosin hylättiin (taulukko 3.7). Pääsääntöisesti valitukset koskivat kuntoutusoikeutta. Yleisin hylkäyksen syy oli, että henkilöllä ei ollut työkyvyttömyyden uhkaa. Kuntoutusrahasta valitettiin vain kahdessa tapauksessa ja nekin hylättiin.

Seuraavaan asteeseen, Vakuutusoihteuteen vuonna 2014 tuli 51 kuntoutusvalitusta ja annettiin 46 päätöstä. Työeläkelaitoksen päätöstä muutettiin kahdessa tapauksessa.

Taulukko 3.7.

Kuntoutuspäätökset Työeläkeasioiden muutoksenhakulautakunnassa vuonna 2014.

Valituksen syy	Ratkaisujen lukumäärä	Päätöstä muutettu
Kaikki ratkaisut yhteensä	296	26
Kuntoutusoikeus	285	21
– työkyvyttömyyden uhka	183	5
– tarkoituksenmukaisuus	91	13
– edellytykset	11	3
Kuntoutusraha	2	0
Kuntoutuskustannukset	0	0
Muut	9	5

4 Kuntoutuksen toteutus

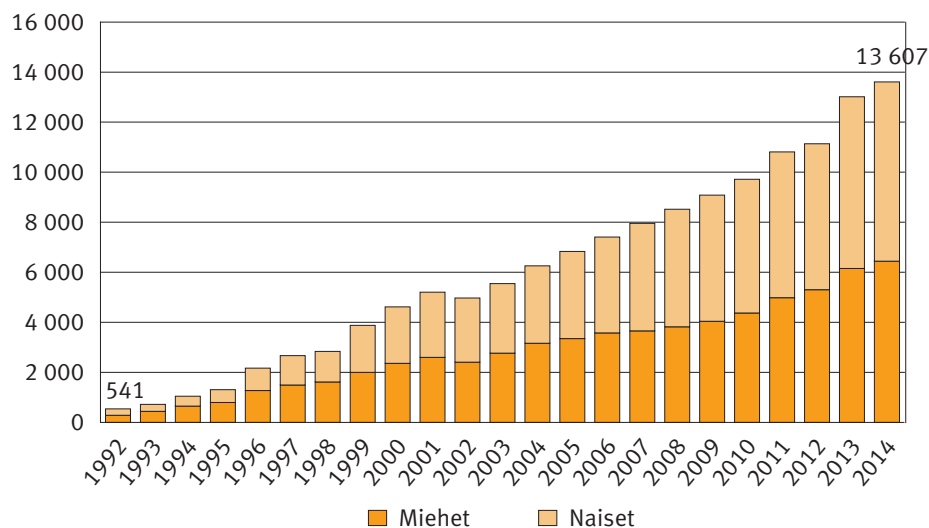
Ammatillinen kuntoutus suunnitellaan aina yksilöllisesti kuntoutujan tarpeiden mukaisesti. Kun hakija on saanut myönteisen kuntoutuspäätöksen, täytyy hänen toimittaa työeläkelaitokselle sopiva kuntoutussuunnitelma 12 kuukauden aikana. Työeläkekuntoutuksen toimenpiteet ovat luonteeltaan ammatillisia. Tyypillisiä kuntoutuksen toimenpiteitä ovat työkokeilu, työhön valmennus, elinkeinotuki, kurssit, ammattiin johtava koulutus sekä muiden tarpeellisten kuntoutuskustannusten korvaaminen. Kuntoutuksen lähtökohtana on aina ensin selvittää töiden järjestely omalla työpaikalla tai mahdollisuudet saada töitä muualta. Vastana viimeisenä vaihtoehtona harkitaan uudelleen koulutusta. Tällöin työllistyminen tapahtuu yleensä avoimilla työmarkkinoilla. Usein kuntoutussuunnitelmaan voi kuulua useimpia kuntoutustoimenpiteitä kuten esimerkiksi työkokeilua ja koulutusta.

4.1 Kuntoutujat

Vuoden 2014 aikana työeläkekuntoutuksessa oli 13 607 henkilöä (kuvio 4.1). Kuntoutujien lukumäärä kasvoi edellisvuodesta 5 prosenttia. Valtaosa kuntoutujista (75 prosenttia) tuli työelämästä tai oli työttömänä aloittaessaan kuntoutuksen. Kuntoutujista yli puolet (53 prosenttia) oli naisia. Työeläkekuntoutujat tulivat pääosin yksityiseltä sektorilta (79 prosenttia), miehistä 93 prosenttia ja naisista 67 prosenttia. Julkinen sektori, erityisesti kunta-ala on naisvaltaista, 84 prosenttia oli naisia.

Kuvio 4.1.

Työeläkekuntoutusta saaneet vuosina 1992–2014.



Kuntoutuja ja ikä

Vuonna 2014 kaikista kuntoutujista oli alle 35-vuotiaita 13 prosenttia ja yli 54-vuotiaita 20 prosenttia (taulukko 4.1). Erityisesti 55 vuotta täyttäneiden kuntoutujien osuudet ovat li-

sääntyneet viimeisen kahdenkymmenen kahden vuoden aikana. Vuonna 1992 heidän osuutensa kuntoutujista oli vain 1,5 prosenttia.

Työeläkekuntoutujien suurin ikäluokka oli 45–54-vuotiaat (40 prosenttia). Kaikista kuntoutujista yli puolet oli naisia (53 prosenttia). Sukupuolittain tarkasteltuna ikäryhmissä ei suuria eroja ollut.

Taulukko 4.1.

Kuntoutujien osuudet (%) iän ja sukupuolen mukaan vuonna 2014.

Ikä	Miehet (N= 6 444)	Naiset (N= 7 163)	Kaikki (N= 13 607)
alle 35	14	12	13
35–44	28	27	27
45–54	39	40	40
55–64	19	21	20
Kaikki	100	100	100

Työeläkekuntoutuksessa olevien keski-ikä vuonna 2014 oli 47 vuotta. Naisten keski-ikä oli 47 vuotta ja miesten 46 vuotta (taulukko 4.2). Työeläkekuntoutujien keski-ikä on noussut viisi vuotta ajanjaksolla 1992–2014.

Taulukko 4.2.

Työeläkekuntoutujien keskiarvoikä vuosina 1992–2014.

Vuosi	Miehet	Naiset	Kaikki
1992	41	42	42
1998	42	43	42
2003	43	45	44
2008	45	47	46
2014	46	47	47

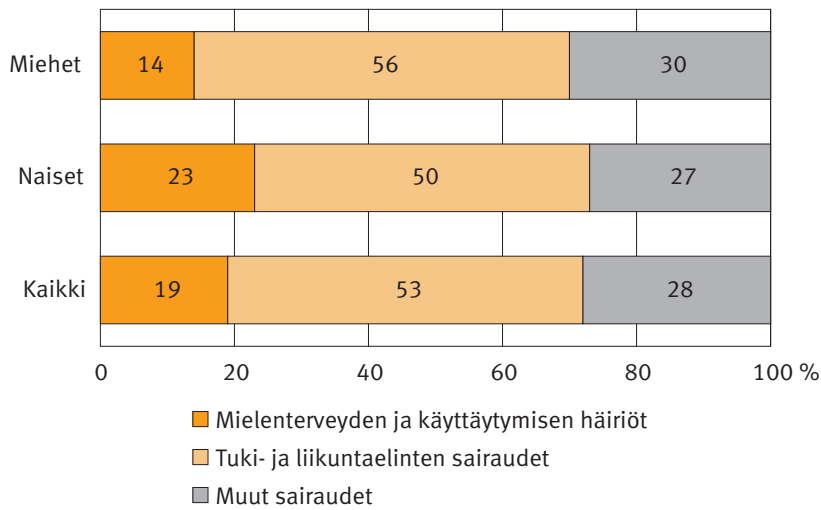
Kuntoutuja ja diagnoosi

Työeläkekuntoutujalla on aina taustalla jokin lääketieteellisesti todettu sairaus, vika tai vamma, joka aiheuttaa riskin joutua lähitulevaisuudessa työkyvyttömyyseläkkeelle. Yli puolella kuntoutujista (53 prosenttia) oli diagnoosina tuki- ja liikuntaelinten sairaus. Lähes joka viidennellä kuntoutujalla oli sairautena mielenterveyden- ja käyttäytymisen häiriö, naisista lähes joka neljännellä ja miehistä joka seitsemännellä. Miehillä sairaudet painottuivat naisia jonkin verran enemmän tuki- ja liikuntaelinten sairauksiin sekä muihin sairauksiin (kuvio 4.2).

Vuodesta 1992 lähtien on yli puolella kuntoutujista ollut diagnoosina jokin tuki- ja liikuntaelinten sairaus.

Kuvio 4.2.

Kuntoutujan taustalla oleva diagnoosi sukupuolen mukaan vuonna 2014.



Työ- ja eläketaustaiset kuntoutujat sekä työkyvyttömyyseläkkeensaajat (voimassa olevat) poikkeavat toisistaan taustalla olevan diagnoosin suhteen. Kuntoutujilla, taustasta riippumatta, painottuvat tuki- ja liikuntaelinten sairaudet. Työkyvyttömyyseläkkeensaajilla mielenterveyden häiriöt ovat yleisempiä. Vuonna 2014 työkyvyttömyyseläkkeensaajista 41 prosentilla oli diagnoosina jokin mielenterveyden häiriö ja 27 prosentilla tuki- ja liikuntaelinten sairaus. Eläketaustaisista kuntoutujista 27 prosentilla oli mielenterveysongelmia ja 43 prosentilla tuki- ja liikuntaelinten sairauksia. Työstä tulevien kuntoutujien sairaudet painottuivat vahvasti tuki- ja liikuntaelinten sairauksiin (56 prosenttia) ja 16 prosentilla oli mielenterveysongelmia.

4.2 Kuntoutuspalvelulajit

Vuonna 2014 kuntoutujista 11 843 henkilöä eli 87 prosenttia sai jotain ammatillisen kuntoutuksen toimenpidettä. Lähes joka kolmannen kuntoutujan (3 517 henkilöä) kuntoutusohjelma koostui useammasta kuin yhdestä palvelulajista. Työkokeilu ja koulutus on yksi käytetyimmistä yhdistelmistä.

Taulukko 4.3.

Kuntoutuspalveluiden jakautuminen (%) eri ikäryhmissä vuonna 2014.

Ikä	Selvitys N= 4 297	Työpaikka- kuntoutus N= 6 236	Koulutus N= 4 226	Muu N= 601	Kaikki kuntou- tuspalvelut lkm
alle 35	24	30	41	5	100 (1 998)
35–44	27	34	35	4	100 (4 362)
45–54	30	41	25	4	100 (6 157)
55–64	28	58	11	3	100 (2 843)
Kaikki	28	41	27	4	100 (15 360)

Selvitys

Kuntoutussuunnitelman valmistelussa kuntoutuja voi käyttää apuna tutkimustyyppisiä selvityksiä, esimerkiksi ammatinvalintapsykologin selvityksiä. Kuntoutustarpeen arvioimiseen tarkoitettuja selvityksiä työeläkelaitokset eivät kustanna. Kuntoutujista joka neljäs tarvitsi kuntoutussuunnitelman laatimiseen lisäselvityksiä (taulukko 4.3). Selvityskulut, ilman toimeentulokorvausta, olivat vajaa 7 miljoonaa euroa ja osuus kuntoutuspalvelujen kokonaiskustannuksista oli 43 prosenttia. Kokonaiskustannukset toimeentulokorvaus mukaan luettuna olivat 9 miljoonaa euroa ja keskimääräinen vuosikustannus oli 2 101 euroa/henkilö.

Erilaisten lisäselvitysten käyttö kuntoutussuunnitelman valmistelussa näyttäisi lisääntyneen. Viimeisen kymmenen vuoden aikana käyttöaste on vaihdellut 19–28 prosentissa (taulukko 4.4).

Työpaikkakuntoutus

Työpaikkakuntoutus on kuntoutustoimenpiteistä ensisijainen ja käytetyin (taulukko 4.3). Vuodesta 2006 lähtien se on ollut yleisin kuntoutusmuoto (taulukko 4.4). Työpaikkakuntoutus voi olla pitkän sairausloman jälkeen muutaman kuukauden työkokeilua joko entiseen työhön tai työnkuvan muuttamiseen. Työkokeilu voidaan järjestää myös uudelleenkoulutuksen jälkeen työelämän paluun tukemiseksi. Tarvittaessa työkokeilu voi jatkua työhönvalmennuksena. Työhönvalmennus on työkokeilua pidempiaikaista perehdyttämistä uuteen työhön. Käytännössä työhönvalmennus kestää 6–18 kuukautta.

Vuonna 2014 työpaikkakuntoutujia oli kaikkiaan 6 236 eli 41 prosenttia kuntoutujista ja keski-ikä oli 48 vuotta. Kuntoutustoimenpiteistä se on ainoa, jossa miehet ovat olleet vähemmistönä. Työpaikkakuntoutuksen kustannukset, ilman toimeentulokorvausta, olivat 1,5 miljoonaa euroa ja osuus kuntoutuspalveluiden kokonaiskustannuksista oli 10 prosenttia. Työpaikkakuntoutuksen kokonaiskustannukset sisältäen myös toimeentulokorvauksen olivat noin 24 miljoonaa euroa ja keskimääräinen vuosikustannus oli 3 843 euroa/henkilö.

Koulutus

Jos työpaikkakuntoutuksen toimet eivät riitä, on ammatillinen koulutus yksi vaihtoehto. Koulutus voi olla lyhytaikaista, kurssimuotoista lisäkoulutusta tai pidempikestoista uudelleenkoulutusta. Kuntoutujista 27 prosenttia eli 4 226 henkilöä sai työhön tai ammattiin tähtäävää koulutusta. Koulutusta saaneista 52 prosenttia oli miehiä. Koulutus oli yleistä alle 35- ja 35–44-vuotiaiden (taulukko 4.3) kuntouttamisessa. Koulutusta saaneiden keski-ikä oli 44 vuotta ja käyttö painottui työelämästä tuleviin. Koulutuksen kustannukset, ilman toimeentulokorvausta olivat 6 miljoonaa euroa ja sen osuus kuntoutuspalveluiden kokonaiskustannuksista oli 39 prosenttia. Koulutuksen kokonaiskustannukset toimeentulokorvauksiin olivat 66 miljoonaa euroa ja keskimääräinen vuosikustannus oli 15 109 euroa/henkilö. Työelämään tähtäävistä kuntoutustoimenpiteistä ammatillinen koulutus oli vielä 2000-luvun alussa yleisin kuntoutuksen muoto. Vuonna 1992 yli puolet kuntoutujista koulutettiin uuteen työhön tai ammattiin (taulukko 4.4).

Muu kuntoutus

Työkykyä tukevaa muuta kuntoutusta, käsittäen lähinnä ammattitoimintaa tukevia apuvälineitä ja -laitteita tai elinkeinotukea eli lainaa yritystoimintaan tai avustusta laitehankintaan, sai 601 henkilöä eli 4 prosenttia kuntoutujista. Näistä kuntoutujista lähes 74 prosenttia oli miehiä. Muuta kuntoutusta saaneiden keski-ikä oli 46 vuotta (taulukko 4.3) ja käyttö painotui työelämästä tuleviin. Kustannukset, ilman toimeentulokorvausta olivat 1,2 miljoonaa euroa ja osuus kuntoutuksen kokonaispalvelukuluista oli 8 prosenttia. Kokonaiskustannukset toimeentulokorvauksineen olivat 1,6 miljoonaa euroa ja vuosikustannus oli 2 704 euroa/henkilö. Muun kuntoutuksen käyttöaste on vakiintunut 4–5 prosenttiin (taulukko 4.4).

Taulukko 4.4.

Kuntoutuspalveluiden käyttöjakauma (%) vuosina 1992–2014.

Vuosi	Selvitys	Työpaikka-kuntoutus	Koulutus	Muu kuntoutus	Kaikki lkm
1992	20	23	53	4	565
2002	19	32	47	2	5 061
2004	19	36	41	4	6 716
2006	17	43	35	5	7 924
2008	18	46	32	4	8 711
2010	22	44	29	5	10 691
2012	24	40	31	5	11 707
2014	28	41	27	4	15 360

4.3 Kuntoutuskustannukset

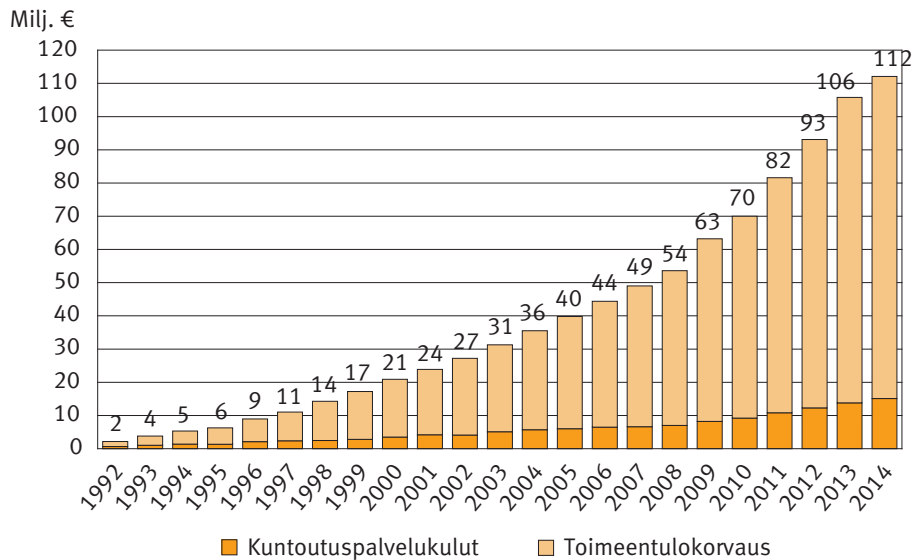
Kuntoutuksen kokonaiskustannukset muodostuvat kuntoutusajan toimeentulokorvauksesta (kuntoutusavustus, kuntoutusraha/-korotus) ja kuntoutuspalvelukuluista. Vuonna 2014 kuntoutuksen kokonaiskustannukset olivat 112 miljoonaa euroa. Kuntoutusaikaisen toimeentulokorvauksen osuus kustannuksista oli 97 miljoonaa euroa ja palvelukulujen osuus oli 15 miljoonaa euroa. Kuntoutuksen kokonaiskustannukset kasvoivat edellisvuodesta 6 prosenttia. (kuvio 4.3 ja taulukko 4.5.)

Naisten ja miesten välillä oli eroa kuntoutuskuluissa. Miesten kokonaiskustannukset vuonna 2014 olivat 65 miljoonaa euroa ja naisten noin 47 miljoonaa euroa. Lukumäärä ei kustannuseroa selitä, sillä miehiä oli kuntoutuksessa vähemmän kuin naisia. Ero johtuu lähinnä miesten paremmasta palkkatasosta ja tämä miespainotteinen suhde on säilynyt koko tilastoseurannan ajan.

Vuonna 2014 maksettiin 10 490 kuntoutujalle (77 prosenttia) kuntoutuksen ajalta toimeentulokorvausta. Keskimääräinen kuntoutusavustus, -raha tai kuntoutuskorotus oli suuruudeltaan 2 357 euroa kuukaudessa, miehillä 2 699 euroa ja naisilla 2 052 euroa.

Kuvio 4.3.

Kuntoutuskustannukset vuosina 1992–2014.



Sairausryhmittäin tarkasteltuna kuntoutusaikaiset toimeentulokorvaukset olivat suurimmat tuki- ja liikuntaelinten sairauksien luokassa, 57 miljoonaa euroa. Kuntoutujista yli puolella oli diagnoosina tuki- ja liikuntaelinten sairaus ja keskimääräinen toimeentulokorvaus tässä sairausryhmässä oli 2 398 euroa/henkilö kuukaudessa. Joka viidennellä kuntoutujalla oli diagnoosina mielenterveyden ja käyttäytymisen häiriö. Toimeentulokustannukset tässä sairausryhmässä olivat 13 miljoonaa euroa ja kuukaudessa maksettiin keskimäärin 2 248 euroa toimeentulokorvausta.

Taulukossa 4.5 on tarkasteltu, miten kuntoutuskulut jakaantuivat vuonna 2014 eri ikäryhmissä ja mikä oli keskimääräinen kuntoutuskulu. Ikäryhmittäin tarkasteltuna korkeimmat keskimääräiset kuntoutuskulut olivat alle 35-vuotiailla. Yleisin kuntoutumistoimenpide tässä ikäluokassa oli koulutus, joka on kallein kuntoutusmuoto. Kuntoutujista alle 35-vuotiaita oli 13 prosenttia.

Vanhimmassa ikäryhmässä keskimääräiset kuntoutuskulut/henkilö olivat pienimmät. Kuntoutus tapahtui tässä ikäryhmässä pienin kustannuksin työpaikalla. Yli 54-vuotiaiden osuus kuntoutujista oli 20 prosenttia.

Taulukko 4.5.

Kuntoutuskustannukset ikäryhmittäin vuonna 2014.

Ikä	Palvelukulut		Kuntoutusajan toimeentulo		Kokonaiskustannukset Milj. €	Keskimääräiset kuntoutuskulut €
	Milj. €	% kokonaiskustannuksista	Milj. €	% kokonaiskustannuksista		
alle 35	2	11	16	89	18	9 613
35–44	5	14	32	86	37	9 181
45–54	6	14	36	86	42	7 117
55–64	2	13	13	87	15	5 049
Kaikki	15	13	97	87	112	8 242

5 Kuntoutuksen tulos

Ammatillisen kuntoutuksen ensisijainen tarkoitus on työkyvyn ylläpito, työelämässä pysyminen tai sinne palaaminen. Työeläkekuntoutuksen tavoitteena on saavuttaa säästöjä eläkemenoissa. Kuntoutusta voidaan pitää taloudellisesti onnistuneena, jos kuntoutuskulut ovat pienemmät kuin laskennalliset eläkemenot.

Onnistuneesta kuntoutuksesta on hyötyä sekä työntekijälle että työnantajalle. Jos kuntoutus onnistuu niin, että työkyvyttömyyseläke voidaan estää tai siirtää myöhemmäksi, pienentää se suoraan tai välillisesti yrityksen työeläkemaksua. Pienemmän yrityksen maksuun kuntoutuksen tai työkyvyttömyyseläkkeen kustannukset eivät vaikuta suoraan, mutta eläkkeen lykkääntyminen säästää koko eläkejärjestelmän kustannuksia ja siten pienentää eläkemaksujen korotuspainetta. Myös osatyökyvyttömyyseläke on edullisempi vaihtoehto kuin henkilön jääminen kokonaan työkyvyttömyyseläkkeelle.

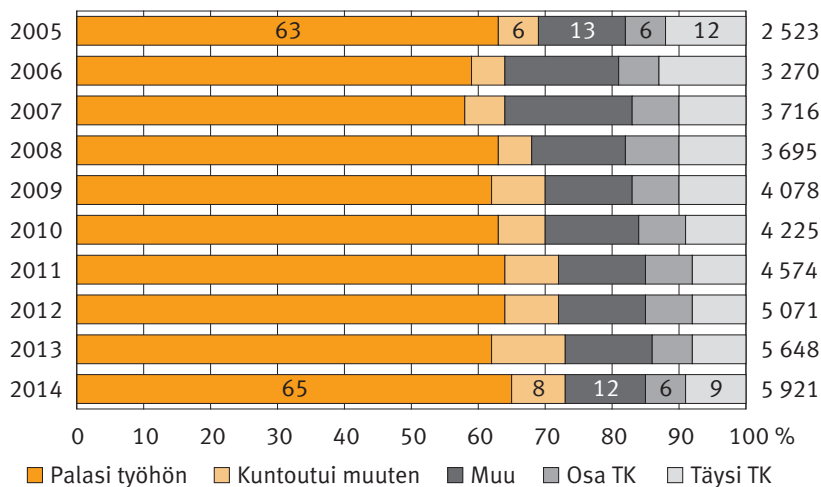
5.1 Vuosina 2005–2014 päättyneet kuntoutusohjelmat

Viimeisen kymmenen vuoden aikana työhön palanneiden kuntoutujien osuus on vakiintunut reilusti yli 60 prosentin tasolle. Vastaavasti täydelle työkyvyttömyyseläkkeelle siirtyneiden osuudet ovat pienentyneet 9 prosenttiin. Osatyökyvyttömyyseläkkeelle siirtyneiden osuus on pysynyt kymmenen vuoden ajan samassa tasossa, 6 prosentissa. Vuonna 1992 kuntoutujista vain 42 prosenttia palasi töihin ja täydelle työkyvyttömyyseläkkeelle 32 prosenttia.

Yksi selitys työeläkekuntoutettavien hyvään työhönsijoittumiseen on se, että suurimmalla osalla on työpaikka mihin palata. Kehitys osoittaa myös, että potentiaalisten kuntoutujien valinta kuntoutusohjelmiin näyttää onnistuneen entistä paremmin. Onnistuakseen kuntoutus vaatii myös kuntoutujalta itseltään aina sitoutumista ja aktiivista otetta.

Kuvio 5.1.

Vuosina 2005–2014 päättyneet kuntoutusohjelmat*).



*) Ei sisällä 'tehtiin vain selvitys' -tapauksia.

Kuviossa 5.1 on tarkasteltu kymmenen vuoden aikana päättyneiden kuntoutusohjelmien välitöntä tulosta. Tulokset perustuvat työeläkelaitosten ilmoittamiin tietoihin. Luvuissa eivät ole mukana tapaukset, joissa tehtiin vain selvitys ja itse kuntoutusprosessi päättyi tähän. Myöskään niin sanotut 'rauetetut tapaukset' eli tapaukset, jotka myönteisestä päätöksestä huolimatta eivät johtaneet kuntoutukseen, eivät ole luvuissa mukana.

Kuntoutustausta

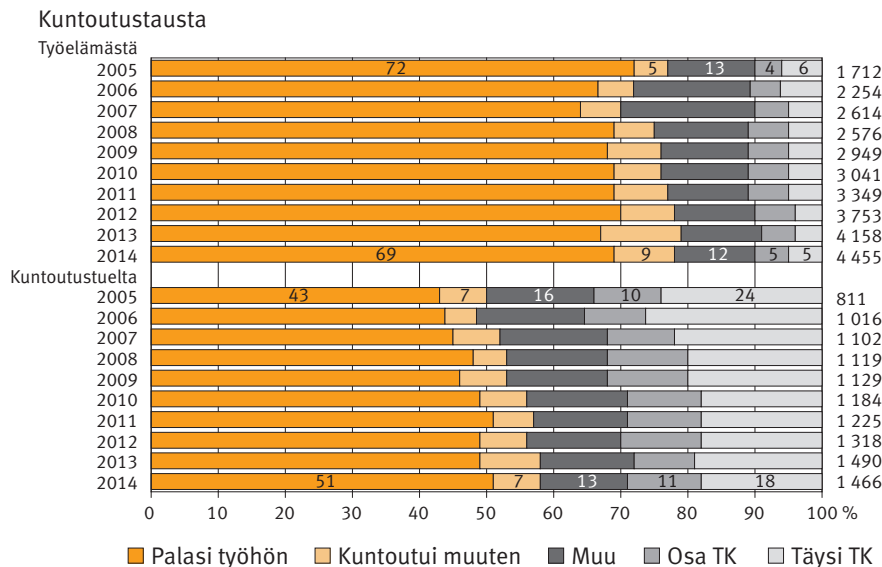
Kuntoutustaustalla, sillä tullaanko kuntoutukseen työelämästä vai eläkkeeltä, on merkitystä kuntoutuksen lopputulokseen (kuvio 5.2). Työelämästä tullut kuntoutuja palaa kuntoutuksen päättyessä yleisimmin takaisin töihin. Vuonna 2014 työhön palanneiden osuus oli 69 prosenttia. Työhön palanneiden osuus kasvoi edellisvuodesta pari prosenttiyksikköä. Vastaavasti täydelle työkyvyttömyyseläkkeelle siirtyneiden osuus on pysynyt varsin vakaana, 5 prosentissa.

Merkittävin muutos on se, että vuonna 2014 eläkkeeltä olevista kuntoutujista yli puolet siirtyi takaisin työelämään ja vain 18 prosenttia siirtyi täydelle työkyvyttömyyseläkkeelle. Vuonna 2005 eläketaustaisista 43 prosenttia palasi takaisin töihin ja 24 prosenttia siirtyi täydelle työkyvyttömyyseläkkeelle.

Vuonna 1992 työelämästä tulevista kuntoutujista 53 prosenttia palasi takaisin töihin ja täydelle työkyvyttömyyseläkkeelle siirtyi 9 prosenttia. Vastaavasti eläketaustaisista 34 prosenttia siirtyi työelämään ja 32 prosenttia täydelle työkyvyttömyyseläkkeelle.

Kuvio 5.2.

Vuosina 2005–2014 päättyneet kuntoutusohjelmat*).



*) Ei sisällä 'tehtiin vain selvitys' -tapauksia.

5.2 Vuonna 2014 päättyneet kuntoutusohjelmat

Vuoden 2014 aikana päättyi kaikkiaan 6 560 kuntoutusohjelmaa 6 430 henkilöltä. Varsinaisia kuntoutusohjelmia, joissa eivät ole mukana 'tehtiin vain selvitys' -tapaukset, päättyi 5 921, viisi prosenttia edellisvuotta enemmän. Kuntoutuksensa päättäneet olivat iältään keskimäärin 48-vuotiaita ja valtaosa (75 prosenttia) oli työelämässä tai työttömänä aloittaessaan kuntoutuksen. Kuntoutusohjelman päätökseen saaneista reilusti yli puolet oli naisia (55 prosenttia).

Ohjelmia, joissa tehtiin vain selvitys, päättyi tilastovuonna 639. Näitä ohjelmia ei ole laskettu päättyneisiin kuntoutusohjelmiin, koska tapaukset eivät johtaneet varsinaisen kuntoutusohjelman käynnistämiseen. 'Tehtiin vain selvitys' -tapausten osuus vuoden 2014 päättyneistä ohjelmista oli 10 prosenttia. Työelämästä 8 prosentille ja kuntoutustuelta 15 prosentille kuntoutukseen tulevista oli tehty vain selvitys ja itse kuntoutus päättyi tähän.

Kaikista kuntoutusohjelmansa päättäneistä 65 prosenttia palasi takaisin työelämään, 8 prosentilla itse kuntoutus onnistui, mutta henkilö jatkoi edelleen opiskelua tai jäi työttömäksi. Eläkkeelle kuntoutuksen jälkeen siirtyi 15 prosenttia ja näistä 42 prosenttia (366 henkilöä) siirtyi osatyökyvyttömyyseläkkeelle. Osatyökyvyttömyyseläkkeelle siirtyneistä noin puolta voidaan pitää onnistuneina kuntoutusohjelmina, koska useissa tapauksissa kuntoutusohjelman tavoitteena on ollut nimenomaan osatyökyvyttömyyseläke. Joka kahdeksannella kuntoutuksen päättymissyy oli jokin muu. Kuntoutus saattoi jäädä kesken, henkilö tuli rasakaaksi, siirtyi tapaturmavakuutuksen piiriin tai kuoli.

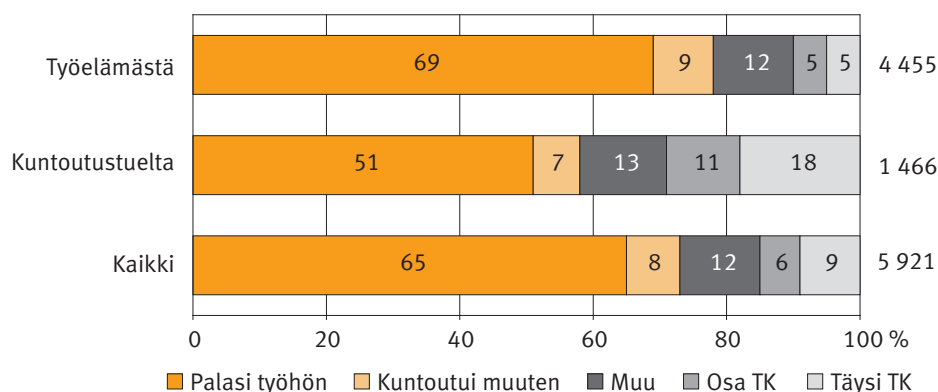
Kuntoutustausta

Kuntoutustaustalla oli merkitystä kuntoutuksen tulokseen työhön sijoittumisen ja eläkkeelle siirtymisen osalta (kuvio 5.3). Työelämästä tulleet sijoittuivat paremmin työmarkkinoille, 69 prosenttia palasi takaisin töihin ja 10 prosenttia siirtyi eläkkeelle. Eläkkeelle siirtyneistä puolet siirtyi osatyökyvyttömyyseläkkeelle.

Vastaavasti eläketaustaisista 51 prosenttia palasi työelämään ja 29 prosenttia siirtyi eläkkeelle. Eläkkeelle siirtyneistä 38 prosenttia siirtyi osatyökyvyttömyyseläkkeelle.

Kuvio 5.3.

Vuonna 2014 kuntoutuksensa päättäneet kuntoutustaustan mukaan*).



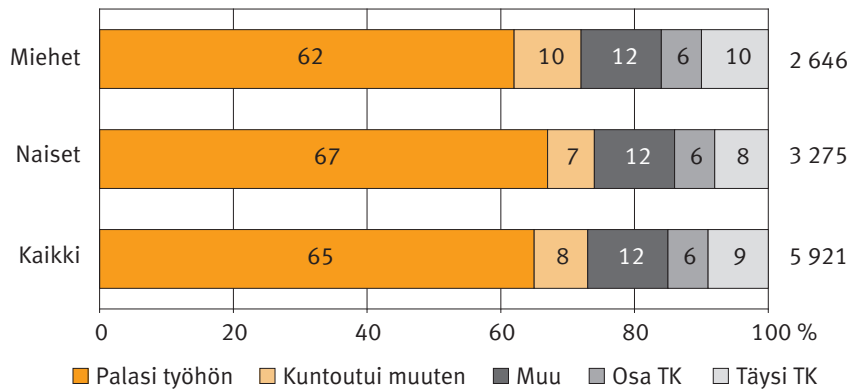
*) Ei sisällä 'tehtiin vain selvitys' -tapauksia.

Sukupuoli

Naisten työelämään sijoittuminen onnistui kuntoutustaustasta riippumatta jonkin verran miehiä paremmin (kuvio 5.4). Naisista 67 prosenttia siirtyi takaisin työelämään ja miehistä 62 prosenttia. Naisista lähes joka seitsemäs siirtyi kuntoutuksen jälkeen eläkkeelle ja miehistä joka kuudes. Eläkkeelle siirtyneistä naisista 45 prosenttia siirtyi osatyökyvyttömyyseläkkeelle ja miehistä 38 prosenttia. Miehillä kuntoutus päättyi naisia useammin täyteen työkyvyttömyyseläkkeeseen.

Kuvio 5.4.

Vuonna 2014 kuntoutuksensa päättäneet sukupuolen mukaan*).



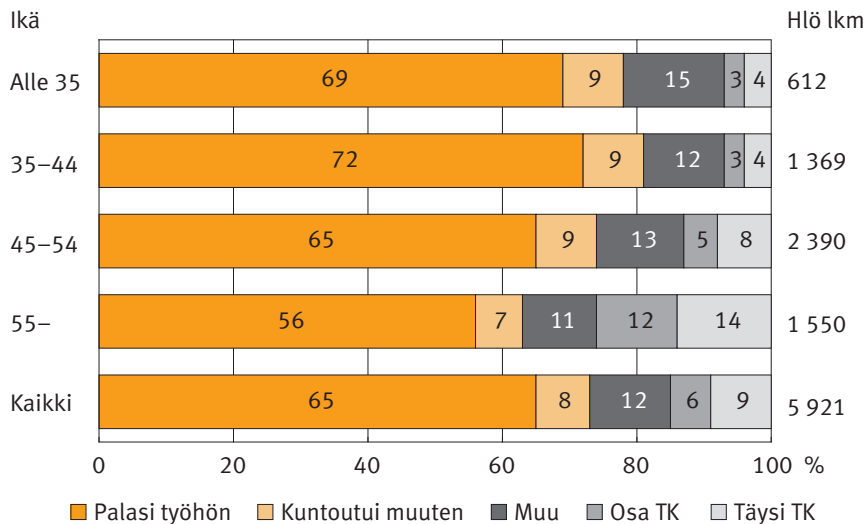
*) Ei sisällä 'tehtiin vain selvitys' -tapauksia.

Ikä

Äällä oli merkitystä kuntoutuksen lopputulokseen (kuvio 5.5). Kuntoutuksen jälkeen lähes yhtä hyvin työelämään sijoittuivat alle 35-vuotiaat ja 35–44-vuotiaat. 55 vuotta täyttäneet kuntoutujat siirtyivät muita useammin osatyökyvyttömyys- ja täydelle työkyvyttömyyseläkkeelle.

Kuvio 5.5.

Vuonna 2014 kuntoutuksen päättäneet iän mukaan*).



*) Ei sisällä 'tehtiin vain selvitys' -tapauksia.

5.3 Kuntoutuksen hinta

Työeläkekuntoutuksen tavoitteena on myöhentää eläkkeelle siirtymistä ja näin saada aikaan kustannussäästöä eläkemenoissa. Vähimmäistavoitteena on, että kuntoutuksen kustannukset jäisivät pienemmiksi kuin vastaavan ajan eläkemenot.

Onnistuneen kuntoutuksen keskimääräinen kokonaiskustannus vuonna 2014 oli 23 100 euroa, nousua edellisvuodesta oli 7 prosenttia (kuviot 5.6–5.7). Luku on saatu laskemalla yhteen kaikkien vuonna 2014 päättyneiden ohjelmien kokonaiskustannukset ja jakamalla se onnistuneiden ohjelmien lukumäärällä. Kokonaiskustannuksiin sisältyvät näin ollen myös ’tehtiin vain selvitys’ ja muiden keskeytyneiden ohjelmien kustannukset. Onnistuneina ohjelmina pidetään tapauksia, jossa henkilö palaa työelämään tai kuntoutus itsessään onnistui, mutta henkilö jatkaa opiskelua tai ei työllisty heti. Luku kuvaa siis sitä, miten paljon onnistunut ohjelma maksaa, kun kustannuksiin lasketaan mukaan ’epäonnistuneiden’- sekä ’vain selvitys’-ohjelmien kustannukset. Kaikkien päättyneiden kuntoutusohjelmien keskimääräinen kustannus oli 16 900 euroa.

Vuonna 2014 työkyvyttömyyseläkkeelle siirtyneiden keskimääräinen eläkekustannus oli noin 12 800 euroa vuodessa.

Taulukko 5.1.

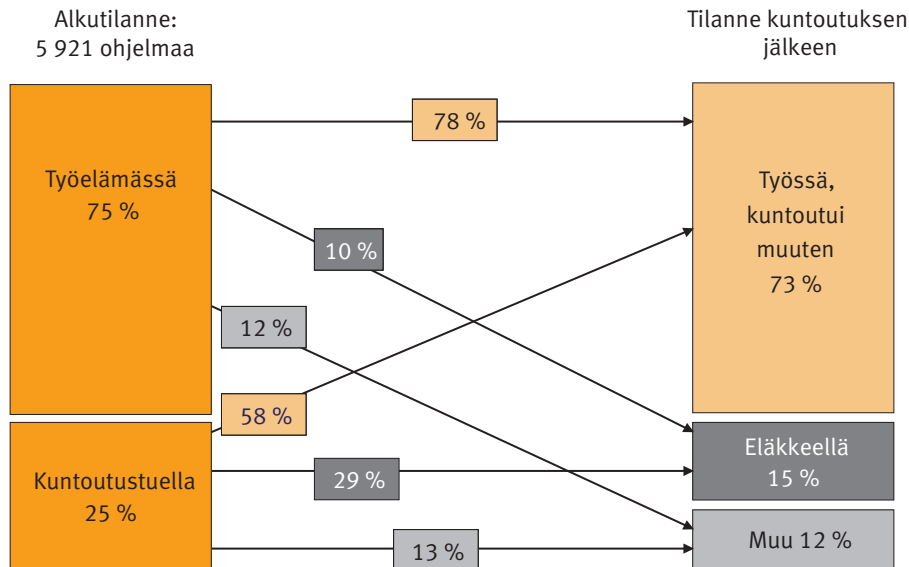
Onnistuneen kuntoutuksen kustannukset suhteessa työkyvyttömyyseläkkeeseen vuosina 2005–2014.

Vuosi	Onnistuneen kuntoutuksen keskimääräinen hinta	Työkyvyttömyyseläkkeelle siirtyneiden keskimääräiset kustannukset/vuosi	Kuntoutus/Työkyvyttömyyseläke
2005	17 000	10 000	1,7
2006	16 500	10 400	1,6
2007	16 400	10 600	1,5
2008	16 400	10 400	1,6
2009	17 200	11 100	1,6
2010	19 000	11 600	1,6
2011	19 400	12 100	1,6
2012	20 800	12 400	1,7
2013	21 500	12 500	1,7
2014	23 100	12 800	1,8

Kaavamaisesti voidaan laskea, että kuntoutus maksaa itsensä takaisin kahdessa vuodessa, mikäli henkilö jatkaa työssä 2 vuotta ja tämä johtuu kuntoutuksesta. Tätä ei kuitenkaan voida osoittaa käytettävissä olevalla aineistolla.

Kuvio 5.6.

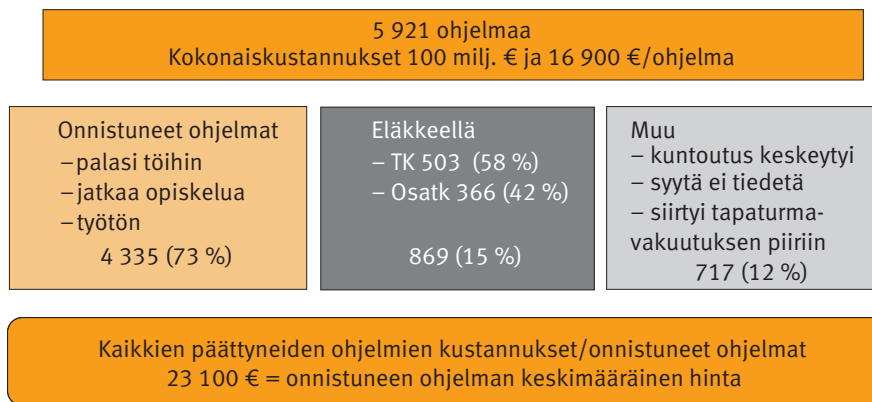
Vuonna 2014 päättyneet kuntoutusohjelmat ja niiden alkutilanne*).



*) Ei sisällä 'tehtiin vain selvitys' -tapauksien lukumääriä, mutta ovat mukana kokonaiskustannuksissa.

Kuvio 5.7.

Vuonna 2014 päättyneet kuntoutusohjelmat*).



*) Ei sisällä 'tehtiin vain selvitys' -tapauksien lukumääriä, mutta ovat mukana kokonaiskustannuksissa. Vuonna 2014 työkyvyttömyyseläkkeelle siirtyneiden laskennallinen eläkekulu oli keskimäärin 12 800 €/vuosi.

Kuntoutuksen hinta palvelulajeittain

Työpaikalla tapahtuvat työkokeilut ja työhön valmennukset ovat työeläkekuntoutuksen yleisimpiä toimenpiteitä. Toimeentulokorvausta työpaikkakuntoutujalle maksetaan vähintään kolmen kuukauden ajalta. Vuonna 2014 työkokeiluja ja työhönvalmennuksia päättyi 3 505 henkilöltä ja itse kuntoutus maksoi kaikkine palvelu- ja toimeentulokorvauksineen keskimäärin 9 400 euroa/henkilö.

Vastaavasti sellaisia kuntoutusohjelmia, joissa koulutus oli varsinainen kuntoutuksen muoto, päättyi 1 318 henkilöltä. Kestoltaan koulutus saattaa vaihdella muutaman kuukauden kurssituksesta aina pidempikestoiseen, jopa nelivuotiseen koulutukseen. Koulutuksen aikana toimeentulokorvausta voidaan maksaa useamman vuoden ajan. Päättäneiden koulutusohjelmien kokonaiskustannukset olivat keskimäärin 41 000 euroa/henkilö (taulukko 5.2).

Taulukko 5.2.

Päättäneen kuntoutuksen hinta pääasiallisen kuntoutustoimenpiteen mukaan.

Kuntoutustoimenpide	Kuntoutustoimenpiteen keskimääräinen hinta sisältäen palvelu- ja toimeentulokorvauksen
Tutkimus	9 100
Työpaikkakuntoutus	9 400
Koulutus	41 000
Muu kuntoutus	14 100

Taulukossa pääasiallinen kuntoutusmuoto on työpaikkakuntoutus, jos henkilön kuntoutusohjelmaan kuului esimerkiksi tutkimusta ja työkoekilua. Jos henkilö oli saanut työpaikkakuntoutusta ja koulutusta sekä muuta kuntoutusta, katsottiin hänet koulutusta saaneeksi.

Takaisin työelämään sijoittuvan vuonna 2014 päättäneen työpaikkakuntoutujan kuntoutus maksoi keskimäärin 10 300 euroa/henkilö ja koulutusta saaneen 45 900 euroa/henkilö.

5.4 Vuonna 2010 kuntoutuksensa päättäneiden seuranta

Työeläkekuntoutusta pidetään onnistuneena, jos työssä pysytään riittävän pitkään. Eläketurvakeskuksen rekisteritietojen avulla voidaan vuosittain seurata kuntoutujan työ-/eläketilannetta. Seurannassa tarkastellaan vuonna 2010 kuntoutuksensa päättäneiden tilannetta heti kuntoutuksen päätyttyä ja miten tilanne muuttuu kolmen vuoden aikana, ollaanko edelleen työelämässä vai siirrytty eläkkeelle.

Vuonna 2010 kuntoutuksensa päätti 4 584 henkilöä. Näistä 69 prosenttia oli kuntoutuksen jälkeen työelämässä joko kokopäiväisesti tai työssäkäyvinä eläkeläisinä. Lähes joka seitsemäs kuntoutuja päätyi eläkkeelle, joko osatyökyvyttömyys- tai täydelle työkyvyttömyyseläkkeelle. Työelämän ulkopuolelle joko työttömäksi tai opiskelijaksi jäi joka kuudes. Kolmen vuoden kuluttua kuntoutuksen päättymisestä työelämässä olevien joukko supistui vajaa 10 prosenttiyksikköä ja vastaavasti eläkkeelle siirtyneiden joukko kasvoi tuon 10 prosenttiyksikköä.

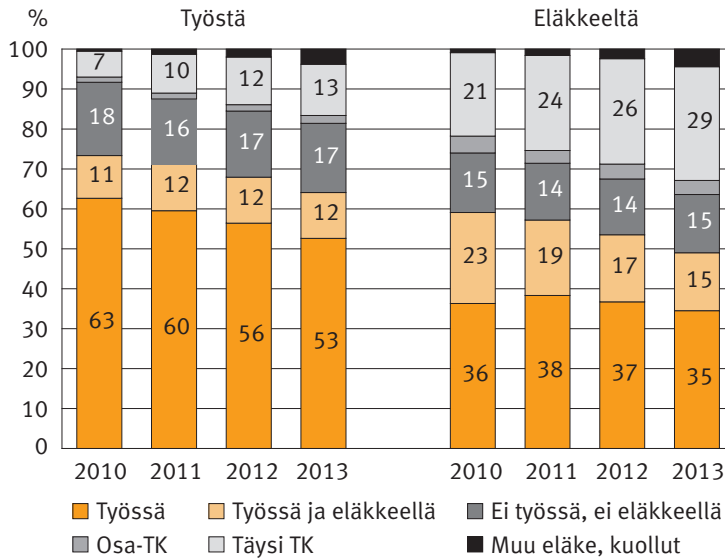
Tausta

Kuntoutustaustan merkitys näkyi myös kuntoutuksen seurannassa. Vuonna 2010 kuntoutuksensa päättäneistä 72 prosenttia oli työelämässä ja 28 prosenttia eläkkeellä aloittaessaan kuntoutuksen. Työelämästä kuntoutukseen hakeutuneet sijoittuivat kuntoutuksen päätyttyä paremmin työelämään ja täydelle työkyvyttömyyseläkkeelle siirtyi vähemmän kuin elä-

ketaustaisten ryhmässä (kuvio 5.8). Eläketaustaisissa oli puolestaan enemmän työssäkäyviä eläkeläisiä, joiden määrä kuitenkin laski kolmen vuoden aikana 23 prosentista 15 prosenttiin. Eläketaustaisten päätoimisesti työssä olevien joukko pysyi varsin vakaana kolmen seuranta vuoden aikana. Vastaavasti työkyvyttömyyseläkkeelle siirtyneiden osuus kasvoi tässä ryhmässä 29 prosenttiin.

Kuvio 5.8.

Vuonna 2010 kuntoutuksensa päättäneiden työssä pysyvyys taustan mukaan.



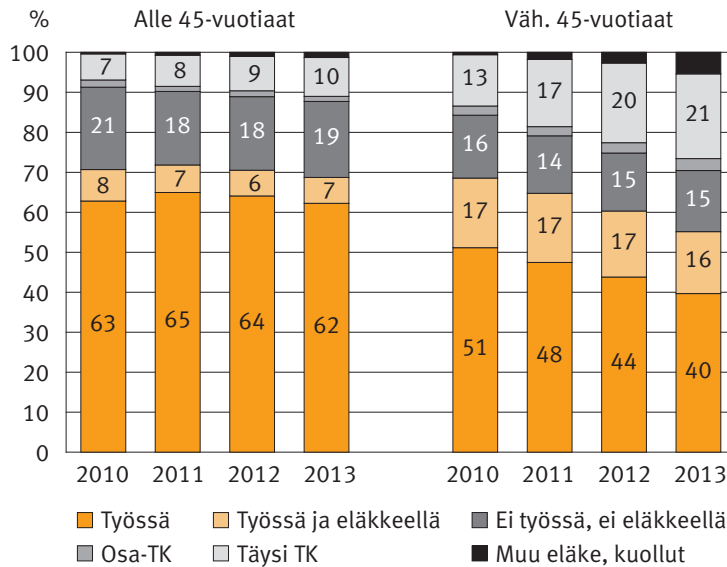
Ikä

Vuonna 2010 kuntoutuksensa päättäneistä 34 prosenttia oli alle 45-vuotiaita ja vähintään 45-vuotta täyttäneitä 66 prosenttia.

Iän suhteen oli eroavaisuuksia työhön sijoittumisen ja eläkkeelle siirtymisen osalta (kuvio 5.9). Alle 45-vuotiaat olivat kolmen vuoden ajan vanhempaa ikäryhmää vakaammin kiinni kokopäivätyössä. Yli 60 prosenttia oli työssä. Tässä ikäryhmässä eläkkeen rinnalla työtätekevien ja täydelle työkyvyttömyyseläkkeelle siirtyneiden joukko oli pienempi kuin vanhemmassa ikäryhmässä. Vähintään 45 vuotta täyttäneistä työssä olevien joukko laski kolmen vuoden aikana 51 prosentista 10 prosenttiyksikköä ja osa näistä siirtyi täydelle työkyvyttömyyseläkkeelle tai muulle eläkkeelle. Eläkkeen rinnalla töitä tekevien määrä pysyi sangen vakaana tässä ikäryhmässä, 17–16 prosentissa koko kolmivuotisen seurannan ajan.

Kuvio 5.9.

Vuonna 2010 kuntoutuksensa päättäneiden työssä pysyvyys iän suhteen.

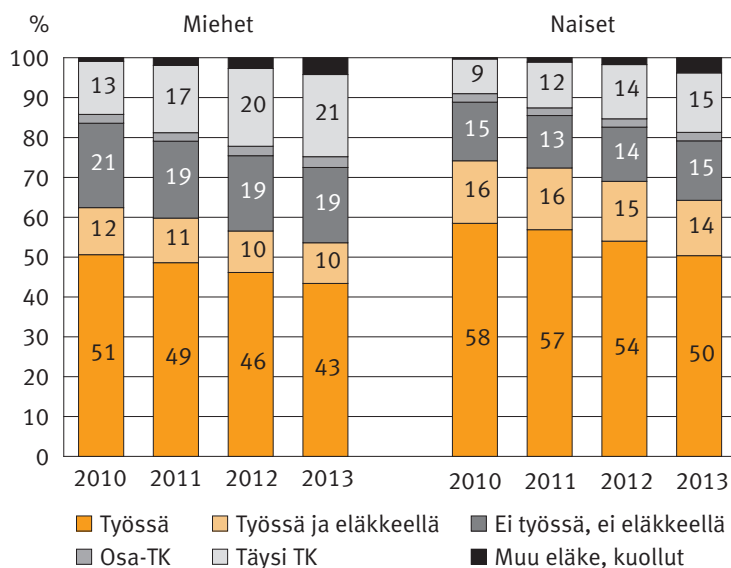


Sukupuoli

Vuonna 2010 kuntoutuksensa päättäneistä 59 prosenttia oli naisia. Kuntoutuksen jälkeen naiset olivat miehiä vahvemmin työelämässä kiinni (kuvio 5.10). Naisista 74 prosenttia ja miehistä 63 prosenttia oli kokopäiväisesti töissä tai teki eläkkeen rinnalla töitä. Kolmen vuoden päästä kuntoutuksen päättymisestä naisista 64 prosenttia ja miehistä 53 prosenttia oli kiinni työelämässä. Miehet siirtyivät naisia enemmän täydelle työkyvyttömyyseläkkeelle.

Kuvio 5.10.

Vuonna 2010 kuntoutuksensa päättäneiden työssä pysyvyys sukupuolen mukaan.



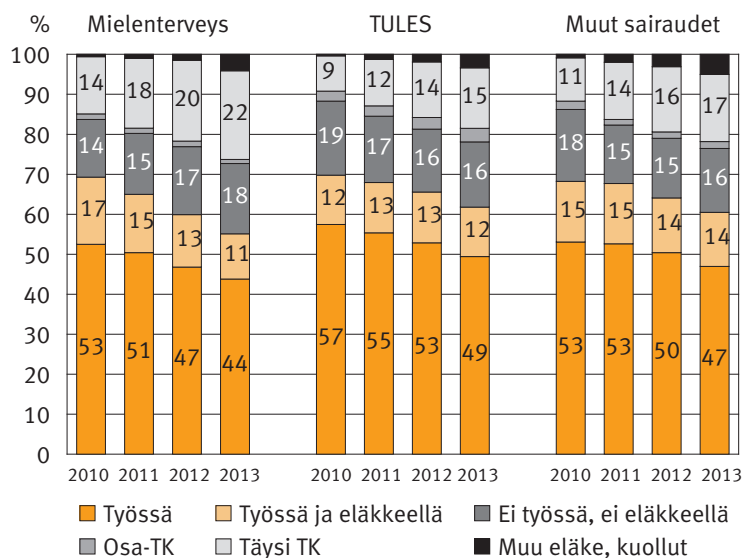
Diagnoosi

Vuonna 2010 kuntoutuksensa päättäneistä yli puolella oli diagnoosina jokin tuki- ja liikuntaelinten sairaus, joka neljännellä mielenterveyden häiriö ja loput luokiteltiin muihin sairauksiin.

Kuntoutuksen päättyessä näiden kolmen sairausryhmän välillä ei ollut suurta eroa työhönsijoittumisen suhteen (kuvio 5.11). Lähes 70 prosenttia kuntoutujista oli työelämässä kiinni joko kokopäiväisesti tai työssäkäyvinä eläkeläisinä. Kolmen vuoden aikana mielenterveyden sairausryhmässä työssä olevien joukko supistui eniten, peräti 15 prosenttiyksikköä. Osa näistä mielenterveyskuntoutujista siirtyi täydelle työkyvyttömyyseläkkeelle. Parhaiten työelämässä näyttivät pysyvän ne, joilla oli taustalla jokin tuki- ja liikuntaelinten sairaus tai muu sairaus. Näissä diagnoosiryhmissä eläkkeen rinnalla työtä tekevien osuudet pysyivät vakaana. Täydelle työkyvyttömyyseläkkeelle siirtyneiden osuudet kasvoivat kaikissa näissä sairausryhmissä kolmen seurantavuoden aikana.

Kuvio 5.11.

Vuonna 2010 kuntoutuksensa päättäneiden työssä pysyvyys diagnoosin suhteen.



TAULUKOT, KUVAUS JA KÄYTETYT KÄSITTEET

Kuvaus

Kuntoutuspäätökset (taulukko 1)

Taulukko kuvaa tilastojaksolla annettuja kuntoutuspäätöksiä, myöntöjä ja hylkäyksiä kuntoutustaustan, iän ja sukupuolen mukaan. Taulukon tiedot perustuvat Eläketurvakeskuksen eläkerekisteritietoihin.

Kuntoutusta saaneet ja kuntoutuskustannukset (taulukko 2)

Taulukko kuvaa tilastojakson aikana kuntoutuspalveluja saaneita henkilöitä, toteutuneita kuntoutuspalvelukuluja palvelulajeittain. Taulukossa on lisäksi tietoa kuntoutusajan kustannuksista ja toimeentulokorvausta saaneista. Toimeentulokorvauksella tarkoitetaan kuntoutusrahaa, osakuntoutusrahaa, harkinnanvaraista kuntoutusavustusta tai kuntoutuskorotusta.

Kuntoutustuelta tulevan toimeentulokorvaus sisältää kuntoutuskorotuksen, ei eläkkeen määrää. Taulukon tiedot perustuvat sekä laitoksilta suoraan kerättäviin tietoihin että Eläketurvakeskuksen eläkerekisteritietoihin.

Päätyneet kuntoutuspalveluohjelmat ja niistä kuntoutusohjelman aikana muodostuneet kokonaiskustannukset kuntoutuspalvelulajeittain ja loppustatuksen mukaan luokiteltuna (taulukko 3)

Taulukko kuvaa tilastojaksolla päätyneitä kuntoutusohjelmia, muodostuneita kustannuksia henkilön koko kuntoutusprosessin ajalta sekä kuntoutuksen välitöntä tulosta, mihin kuntoutusohjelma päättyi.

Kuntoutustuelta tulevan toimeentulokorvaus sisältää kuntoutuskorotuksen, ei eläkkeen määrää. Taulukon tiedot perustuvat sekä laitoksilta suoraan kerättäviin tietoihin että Eläketurvakeskuksen eläkerekisteritietoihin.

Kuntoutusajan toimeentulokorvaus (taulukot 4–7)

Taulukoissa kuvataan kuntoutusajan toimeentulokorvausta saaneita, toimeentulokorvausta iän, sukupuolen, sektorin ja sairausryhmän mukaan.

Kuntoutustuelta tulevan toimeentulokorvaus sisältää kuntoutuskorotuksen, ei eläkkeen määrää. Taulukkojen tiedot perustuvat Eläketurvakeskuksen eläkerekisteritietoihin.

Käsitteet

Kuntoutustausta

Kuntoutustaustalla tarkoitetaan sitä kuntoutujan elämäntilannetta, mikä hänellä oli hakiesaan kuntoutusta eli saiko henkilö eläkettä vai ei. **Eläkkeellä oleva** kuntoutuja saa lähinnä

kuntoutustukea, mutta periaatteessa muukin eläke on mahdollinen. **Ei-eläkkeellä oleva** kuntoutuja on joko työssä tai työttömänä. Pitkäaikaistyöttömät ja työttömyyseläkkeellä olevat eivät kuitenkaan kuulu työeläkekuntoutuksen piiriin.

Toimeentulokorvaus

Kuntoutujalle maksetaan kuntoutuksenajalta toimeentulokorvauksena joko kuntoutusrahaa, osakuntoutusrahaa, harkinnanvaraista kuntoutusavustusta, kuntoutustukea tai kuntoutuskorotusta. Käsitteiden tarkempi sisältö löytyy sivulta 9.

Palvelukulut

Palvelukulut ovat eläkelaitokselle varsinaisesta kuntoutustoiminnasta aiheutuneita kuluja. Tällaisia kuluja ovat esimerkiksi erilaiset selvitykset, koulutuskulut, elinkeinotuet tai apuvälineet.

Loppustatus

Loppustatuksella tarkoitetaan sitä tilannetta, mihin kuntoutusohjelma johti. Taulukoissa käytettyjä loppustatuksia ovat:

- palasi työhön
- kuntoutui muuten eli henkilö jatkaa opiskelua kuntoutuksen jälkeen tai jäi työttömäksi
- osatyökyvyttömyyseläke
- työkyvyttömyyseläke
- tehtiin vain selvitys; henkilölle tehtiin vain toimeksianto, selvitys kuntoutussuunnitelman laatimista varten ja itse kuntoutus päättyi tähän
- muu; esimerkiksi kuntoutus jäi kesken, henkilö on kuollut, henkilö on siirtynyt tapaturma- tai liikennevakuutuksen piiriin tai päättymissyytä ei tiedetä
- työssä ja eläkkeellä; henkilö tekee eläkkeen rinnalla töitä. Eläke voi olla osatyökyvyttömyyseläke, täysi työkyvyttömyyseläke tai jokin muu eläke
- työssä; henkilö on pelkästään työssä ei eläkkeellä
- ei työssä, ei eläkkeellä; henkilö on työtön tai opiskelee
- osaTK, Täysi TK; henkilö on pelkästään osatyökyvyttömyys- tai täydellä työkyvyttömyyseläkkeellä, ei työssä
- muu eläke; esimerkiksi vanhuuseläke.

Taulukoissa käytetyt symbolit

Toimeentulokorvaus: kuntoutusraha, osakuntoutusraha, harkinnanvarainen kuntoutusavustus tai kuntoutuskorotus

- ei ilmoitettavaa
- tietoa ei julkaista tapausten vähäisyyden takia

1. Vuoden 2014 aikana annetut kuntoutuspäätökset

Päätökset vuonna 2014						
	Myöntö	Myöntö %	Hylkäys	Hylkäys %	Kaikki	
Kaikki						
Työelämästä						
-34	792	64,1	444	35,9	1 236	
35-44	1 536	79,3	402	20,7	1 938	
45-54	2 293	84,3	427	15,7	2 720	
55-64	1 286	90,1	142	9,9	1 428	
Yhteensä	5 907	80,7	1 415	19,3	7 322	
Kuntoutustuelta						
-34	199	85,8	33	14,2	232	
35-44	470	90,7	48	9,3	518	
45-54	876	93,7	59	6,3	935	
55-64	548	92,6	44	7,4	592	
Yhteensä	2 093	91,9	184	8,1	2 277	
Kaikki yhteensä	8 000	83,3	1 599	16,7	9 599	
Miehet						
Työelämästä						
-34	392	66,6	197	33,4	589	
35-44	688	81,8	153	18,2	841	
45-54	1 079	86,8	164	13,2	1 243	
55-64	580	91,1	57	8,9	637	
Yhteensä	2 739	82,7	571	17,3	3 310	
Kuntoutustuelta						
-34	92	87,6	13	12,4	105	
35-44	190	90,5	20	9,5	210	
45-54	362	93,1	27	6,9	389	
55-64	244	92,4	20	7,6	264	
Yhteensä	888	91,7	80	8,3	968	
Miehet yhteensä	3 627	84,8	651	15,2	4 278	
Naiset						
Työelämästä						
-34	400	61,8	247	38,2	647	
35-44	848	77,3	249	22,7	1 097	
45-54	1 214	82,2	263	17,8	1 477	
55-64	706	89,3	85	10,7	791	
Yhteensä	3 168	79,0	844	21,0	4 012	
Kuntoutustuelta						
-34	107	84,3	20	15,7	127	
35-44	280	90,9	28	9,1	308	
45-54	514	94,1	32	5,9	546	
55-64	304	92,7	24	7,3	328	
Yhteensä	1 205	92,1	104	7,9	1 309	
Naiset yhteensä	4 373	82,2	948	17,8	5 321	

2. Vuoden 2014 aikana työeläkekuntoutusta saaneet ja kuntoutuskustannukset

	Ammatillinen kuntoutus				Kaikki yhteensä	
	Henkilöt		Toimeentulo-		Henkilöt	Kaikki kustannukset
	Kuntoutus-	Henkilöt	korvaus	Henkilöt		
Lkm	€	Lkm	€	Lkm	€	
Kaikki						
Työelämästä						
-34	1 247	1 773 382	1 316	15 898 278	1 566	17 671 660
35-44	2 503	3 733 779	2 539	31 189 062	3 142	34 922 841
45-54	3 373	4 481 331	3 272	33 671 105	4 301	38 152 436
55-64	1 620	1 347 171	1 547	12 115 173	2 086	13 462 344
Yhteensä	8 743	11 335 662	8 674	92 873 619	11 095	104 209 281
Kuntoutustuelta						
-34	307	415 668	178	465 712	364	881 380
35-44	774	1 114 057	423	1 082 724	901	2 196 781
45-54	1 294	1 593 570	752	1 829 841	1 541	3 423 411
55-64	725	621 661	463	810 739	864	1 432 400
Yhteensä	3 100	3 744 957	1 816	4 189 017	3 670	7 933 974
Kaikki yhteensä	11 843	15 080 619	10 490	97 062 636	13 607	112 143 255
Miehet						
Työelämästä						
-34	665	1 128 657	701	9 840 316	834	10 968 973
35-44	1 190	2 096 672	1 237	18 490 143	1 534	20 586 815
45-54	1 580	2 672 706	1 580	19 616 088	2 073	22 288 794
55-64	699	735 863	691	6 579 314	938	7 315 177
Yhteensä	4 134	6 633 898	4 209	54 525 861	5 379	61 159 759
Kuntoutustuelta						
-34	148	252 338	70	206 387	165	458 725
35-44	377	657 817	171	483 437	429	1 141 254
45-54	562	894 420	305	958 953	680	1 853 373
55-64	295	377 723	182	399 970	357	777 693
Yhteensä	1 382	2 182 297	728	2 048 747	1 631	4 231 044
Miehet yhteensä	5 516	8 816 195	4 937	56 574 608	6 444	65 390 803
Naiset						
Työelämästä						
-34	582	644 726	615	6 057 962	732	6 702 688
35-44	1 313	1 637 107	1 302	12 698 920	1 608	14 336 027
45-54	1 793	1 808 625	1 692	14 055 018	2 228	15 863 643
55-64	921	611 307	856	5 535 859	1 148	6 147 166
Yhteensä	4 609	4 701 764	4 465	38 347 758	5 716	43 049 522
Kuntoutustuelta						
-34	159	163 330	108	259 325	199	422 655
35-44	397	456 241	252	599 287	472	1 055 528
45-54	732	699 150	447	870 888	861	1 570 038
55-64	430	243 938	281	410 769	507	654 707
Yhteensä	1 718	1 562 659	1 088	2 140 269	2 039	3 702 928
Naiset yhteensä	6 327	6 264 424	5 553	40 488 028	7 163	46 752 452

2.1 Vuoden 2014 aikana kuntoutuspalveluja saaneet ja kuntoutuspalvelukulut

	Kuntoutuspalvelulajit								Kaikki yhteensä	
	Selvitys		Työpaikka-kuntoutus		Koulutus		Muu työkykyä tukeva kuntoutus		HLö	Kuntoutus-palvelu-kulut
	Lkm	€	Lkm	€	Lkm	€	Lkm	€	Lkm	€
Kaikki										
Työelämästä										
-34	355	563 279	471	108 086	712	958 823	72	143 195	1 247	1 773 382
35-44	841	1 345 267	1 143	296 501	1 225	1 795 055	136	296 955	2 503	3 733 779
45-54	1 253	1 952 283	1 827	457 442	1 207	1 666 473	180	405 133	3 373	4 481 331
55-64	483	717 497	1 181	235 202	242	298 702	56	95 768	1 620	1 347 171
Yhteensä	2 932	4 578 326	4 622	1 097 231	3 386	4 719 054	444	941 051	8 743	11 335 662
Kuntoutustuelta										
-34	126	210 119	130	44 403	113	133 996	19	27 150	307	415 668
35-44	321	457 368	347	110 970	310	465 668	39	80 051	774	1 114 057
45-54	610	838 573	673	177 840	333	454 241	74	122 916	1 294	1 593 570
55-64	308	383 790	464	77 206	84	116 391	25	44 274	725	621 661
Yhteensä	1 365	1 889 851	1 614	410 420	840	1 170 295	157	274 391	3 100	3 744 957
Kaikki yhteensä	4 297	6 468 177	6 236	1 507 651	4 226	5 889 349	601	1 215 442	11 843	15 080 619
Miehet										
Työelämästä										
-34	202	356 533	216	63 530	408	613 173	45	95 422	665	1 128 657
35-44	452	805 240	494	165 397	617	1 000 870	58	125 165	1 190	2 096 672
45-54	669	1 160 374	800	283 569	612	980 019	100	248 744	1 580	2 672 706
55-64	253	401 792	466	120 575	121	160 987	29	52 510	699	735 863
Yhteensä	1 576	2 723 939	1 976	633 070	1 758	2 755 049	232	521 840	4 134	6 633 898
Kuntoutustuelta										
-34	65	119 013	57	28 823	56	88 199	11	16 303	148	252 338
35-44	154	261 804	155	70 116	174	278 263	23	47 634	377	657 817
45-54	288	449 584	272	109 596	178	270 741	36	64 500	562	894 420
55-64	152	230 875	165	47 279	49	78 560	13	21 010	295	377 723
Yhteensä	659	1 061 276	649	255 814	457	715 762	83	149 446	1 382	2 182 297
Miehet yhteensä	2 235	3 785 215	2 625	888 883	2 215	3 470 811	315	671 287	5 516	8 816 195
Naiset										
Työelämästä										
-34	153	206 746	255	44 556	304	345 650	27	47 773	582	644 726
35-44	389	540 027	649	131 104	608	794 185	78	171 790	1 313	1 637 107
45-54	584	791 909	1 027	173 873	595	686 454	80	156 388	1 793	1 808 625
55-64	230	315 705	715	114 628	121	137 715	27	43 259	921	611 307
Yhteensä	1 356	1 854 387	2 646	464 162	1 628	1 964 005	212	419 211	4 609	4 701 764
Kuntoutustuelta										
-34	61	91 106	73	15 580	57	45 797	8	10 847	159	163 330
35-44	167	195 564	192	40 854	136	187 405	16	32 418	397	456 241
45-54	322	388 989	401	68 245	155	183 500	38	58 415	732	699 150
55-64	156	152 915	299	29 927	35	37 831	12	23 265	430	243 938
Yhteensä	706	828 575	965	154 606	383	454 533	74	124 945	1 718	1 562 659
Naiset yhteensä	2 062	2 682 962	3 611	618 768	2 011	2 418 539	286	544 156	6 327	6 264 424

3a. Vuoden 2014 aikana päättyneet kuntoutusohjelmat ja kuntoutuskustannukset loppustatuksen mukaan, molemmat sukupuolet

	Ammatillinen kuntoutus				Kaikki yhteensä	
	Henkilöt	Kuntoutus- palvelukulut	Henkilöt	Toimeentulo- korvaus	Henkilöt	Kaikki kustannukset
	Lkm	€	Lkm	€	Lkm	€
Työelämästä						
– palasi töihin						
–34	301	576 298	357	8 871 248	360	9 447 546
35–44	715	1 307 381	806	20 589 011	813	21 896 392
45–54	1 052	1 601 010	1 200	25 472 991	1 222	27 074 001
55–64	551	573 313	662	8 325 204	688	8 898 517
Yhteensä	2 619	4 058 002	3 025	63 258 453	3 083	67 316 455
– kuntoutui muuten						
–34	36	62 484	41	583 010	40	645 494
35–44	78	188 684	87	1 700 708	92	1 889 392
45–54	164	457 419	170	2 826 093	175	3 283 512
55–64	87	190 116	92	1 128 095	99	1 318 211
Yhteensä	365	898 704	390	6 237 908	406	7 136 612
– myönnetty eläke						
–34	15	3 281	18	137 749	17	141 030
35–44	43	33 734	45	446 775	50	480 509
45–54	114	128 420	132	1 360 067	142	1 488 487
55–64	178	120 798	191	1 930 221	227	2 051 019
Yhteensä	350	286 233	386	3 874 813	436	4 161 046
– tehtiin vain selvitys						
–34	29	30 234	19	132 997	30	163 231
35–44	89	77 554	50	272 159	90	349 713
45–54	173	169 678	88	640 713	174	810 391
55–64	85	56 701	39	243 758	87	300 459
Yhteensä	376	334 167	196	1 289 627	381	1 623 794
– muu						
–34	48	75 534	50	499 004	68	574 538
35–44	97	151 322	97	1 694 572	127	1 845 894
45–54	168	253 813	152	1 919 536	214	2 173 349
55–64	90	66 141	79	711 718	121	777 859
Yhteensä	403	546 810	378	4 824 830	530	5 371 640
Kuntoutustuelta						
– palasi töihin						
–34	58	93 367	64	1 077 808	64	1 171 175
35–44	149	315 644	163	3 333 039	167	3 648 683
45–54	289	442 500	324	4 780 277	327	5 222 912
55–64	162	207 442	180	1 364 580	185	1 572 022
Yhteensä	658	1 058 954	731	10 555 704	743	11 614 793
– kuntoutui muuten						
–34	15	38 726	16	176 835	16	215 561
35–44	23	44 478	24	221 213	26	265 691
45–54	41	119 060	46	634 316	46	753 376
55–64	14	51 695	14	170 287	15	221 982
Yhteensä	93	253 958	100	1 202 651	103	1 456 609
– myönnetty eläke						
–34	18	33 519	23	186 060	25	219 579
35–44	54	84 647	56	372 992	60	457 639
45–54	158	200 866	149	1 167 134	176	1 368 000
55–64	142	170 700	135	644 362	172	815 062
Yhteensä	372	489 732	363	2 370 549	433	2 860 281
– tehtiin vain selvitys						
–34	14	15 515	3	3 896	14	19 411
35–44	50	33 666	28	113 058	51	146 724
45–54	120	79 595	75	177 833	121	257 428
55–64	72	44 871	42	106 073	72	150 944
Yhteensä	256	173 646	148	400 860	258	574 506
– muu						
–34	16	21 940	16	67 133	22	89 073
35–44	27	26 836	29	348 648	34	375 484
45–54	78	92 879	63	588 083	88	680 986
55–64	32	37 993	27	174 044	43	212 037
Yhteensä	153	179 648	135	1 177 907	187	1 357 579
Kaikki yhteensä	5 522	8 279 854	5 725	91 822 483	6 430	100 102 497

3a.1 Vuoden 2014 aikana päättyneet kuntoutuspalveluohjelmat ja -palvelukulut loppustatuksen mukaan, molemmat sukupuolet

	Kuntoutuspalvelulajit								Kaikki yhteensä	
	Selvitys		Työpaikka-kuntoutus		Koulutus		Muu työkykyä tukeva kuntoutus		HLö	Kuntoutus-palvelu-kulut
	Lkm	€	Lkm	€	Lkm	€	Lkm	€	Lkm	€
Työelämästä – palasi töihin										
–34	67	186 456	197	54 387	135	289 383	20	46 072	301	576 298
35–44	159	391 047	456	129 037	281	687 499	51	99 798	715	1 307 381
45–54	227	572 358	732	213 015	341	673 435	76	142 202	1 052	1 601 010
55–64	93	230 929	476	106 037	90	175 617	19	60 730	551	573 313
Yhteensä	546	1 380 790	1 861	502 476	847	1 825 934	166	348 802	2 619	4 058 002
– kuntoutui muuten										
–34	14	34 040	20	5 422	10	17 918	2	..	36	62 484
35–44	41	116 794	46	20 781	27	47 720	4	3 389	78	188 684
45–54	107	280 560	106	61 496	52	97 515	8	17 847	164	457 419
55–64	55	138 495	62	21 682	12	28 960	1	..	87	190 116
Yhteensä	217	569 889	234	109 381	101	192 114	15	27 320	365	898 704
– myönnetty eläke										
–34	2	..	11	1 367	1	..	2	..	15	3 281
35–44	15	27 217	29	3 729	2	..	-	-	43	33 734
45–54	36	69 473	77	29 697	10	7 138	8	22 111	114	128 420
55–64	36	73 948	151	37 083	11	4 459	6	5 308	178	120 798
Yhteensä	89	171 143	268	71 876	24	14 535	16	28 679	350	286 233
– tehtiin vain selvitys										
–34	26	25 630	2	..	1	..	1	..	29	30 234
35–44	76	69 099	5	389	4	4 000	2	..	89	77 554
45–54	148	156 025	6	1 456	6	6 272	4	5 925	173	169 678
55–64	75	51 068	2	..	2	..	2	..	85	56 701
Yhteensä	325	301 822	15	4 569	13	13 880	9	13 896	376	334 167
– muu										
–34	11	25 540	24	3 762	19	28 728	7	17 505	48	75 534
35–44	29	75 802	57	14 954	31	40 540	13	20 026	97	151 322
45–54	57	129 744	108	36 523	32	65 543	14	22 003	168	253 813
55–64	25	42 148	68	11 497	8	12 495	-	-	90	66 141
Yhteensä	122	273 234	257	66 737	90	147 306	34	59 533	403	546 810
Kuntoutustuelta – palasi töihin										
–34	14	23 065	36	14 559	21	43 623	4	12 120	58	93 367
35–44	40	94 079	91	36 477	57	153 649	11	31 439	149	315 644
45–54	81	204 344	219	82 132	64	128 243	14	27 780	289	442 500
55–64	37	96 887	140	41 801	25	68 161	2	..	162	207 442
Yhteensä	172	418 376	486	174 969	167	393 676	31	71 933	658	1 058 954
– kuntoutui muuten										
–34	8	26 346	8	3 069	5	9 312	-	-	15	38 726
35–44	11	22 626	12	4 171	6	16 097	1	..	23	44 478
45–54	25	79 783	28	15 745	14	23 162	1	..	41	119 060
55–64	12	39 902	11	4 978	2	..	-	-	14	51 695
Yhteensä	56	168 657	59	27 963	27	55 386	2	..	93	253 958
– myönnetty eläke										
–34	7	22 624	14	4 598	3	2 081	1	..	18	33 519
35–44	21	61 436	39	10 207	8	10 568	2	..	54	84 647
45–54	77	134 854	102	29 256	22	25 652	6	11 104	158	200 866
55–64	62	121 922	101	37 161	8	8 152	4	3 465	142	170 700
Yhteensä	167	340 835	256	81 223	41	46 453	13	21 221	372	489 732
– tehtiin vain selvitys										
–34	12	13 817	-	-	-	-	2	..	14	15 515
35–44	49	31 902	3	772	-	-	1	..	50	33 666
45–54	111	74 719	4	1 464	3	321	2	..	120	79 595
55–64	63	36 358	9	1 860	3	1 894	3	4 759	72	44 871
Yhteensä	235	156 795	16	4 095	6	2 215	8	10 541	256	173 646
– muu										
–34	6	15 176	9	1 777	5	4 531	1	..	16	21 940
35–44	10	18 402	11	985	8	6 772	1	..	27	26 836
45–54	33	45 254	34	16 494	19	24 166	4	6 965	78	92 879
55–64	10	24 916	28	7 595	2	..	-	-	32	37 993
Yhteensä	59	103 747	82	26 851	34	40 951	6	8 098	153	179 648
Kaikki yhteensä	1 950	3 885 290	3 505	1 070 140	1 318	2 732 449	297	591 976	5 522	8 279 854

3b. Vuoden 2014 aikana päättyneet kuntoutusohjelmat ja kuntoutuskustannukset loppustatuksen mukaan, miehet

	Ammatillinen kuntoutus				Kaikki yhteensä	
	Henkilöt	Kuntoutus- palvelukulut	Henkilöt	Toimeentulo- korvaus	Henkilöt	Kaikki kustannukset
	Lkm	€	Lkm	€	Lkm	€
Työelämästä						
– palasi töihin						
–34	158	376 184	187	5 981 255	187	6 357 439
35–44	297	720 851	324	11 353 343	331	12 074 194
45–54	437	842 062	508	14 156 172	522	14 998 234
55–64	204	352 440	266	4 511 561	277	4 864 001
Yhteensä	1 096	2 291 536	1 285	36 002 331	1 317	38 293 867
– kuntoutui muuten						
–34	19	33 859	21	343 014	20	376 873
35–44	44	113 204	47	1 005 881	49	1 119 085
45–54	90	288 967	92	1 809 357	95	2 098 324
55–64	43	100 739	43	596 290	47	697 029
Yhteensä	196	536 769	203	3 754 542	211	4 291 311
– myönnetty eläke						
–34	6	927	7	46 226	7	47 153
35–44	21	12 318	24	241 605	25	253 923
45–54	55	73 938	62	738 704	66	812 642
55–64	81	62 464	83	1 103 980	107	1 166 444
Yhteensä	163	149 647	176	2 130 516	205	2 280 163
– tehtiin vain selvitys						
–34	9	17 050	6	30 844	10	47 894
35–44	44	49 672	11	72 185	45	121 857
45–54	79	85 024	28	304 770	79	389 794
55–64	37	30 101	7	60 644	37	90 745
Yhteensä	169	181 846	52	468 443	171	650 289
– muu						
–34	21	39 786	18	185 590	34	225 376
35–44	39	93 732	41	765 818	53	859 550
45–54	81	165 345	70	1 124 651	107	1 289 996
55–64	32	34 402	26	336 610	50	371 012
Yhteensä	173	333 265	155	2 412 669	244	2 745 934
Kuntoutustuelta						
– palasi töihin						
–34	20	43 738	23	441 837	23	485 575
35–44	68	222 554	72	2 120 674	76	2 343 228
45–54	117	252 024	135	2 966 105	137	3 218 129
55–64	64	137 232	76	908 130	78	1 045 362
Yhteensä	269	655 548	306	6 436 747	314	7 092 295
– kuntoutui muuten						
–34	7	23 352	8	91 568	8	114 920
35–44	13	28 054	13	159 429	15	187 483
45–54	22	63 606	25	309 571	25	373 177
55–64	9	35 498	9	149 935	10	185 433
Yhteensä	51	150 511	55	710 503	58	861 014
– myönnetty eläke						
–34	11	20 361	14	132 942	17	153 303
35–44	25	24 721	25	177 418	28	202 139
45–54	80	102 596	74	856 189	90	958 785
55–64	65	109 351	59	322 242	81	431 593
Yhteensä	181	257 028	172	1 488 790	216	1 745 818
– tehtiin vain selvitys						
–34	8	..	1	..	8	10 894
35–44	21	17 754	7	56 734	21	74 488
45–54	42	37 239	17	30 920	43	68 159
55–64	28	28 265	9	20 869	28	49 134
Yhteensä	99	93 106	34	109 569	100	202 675
– muu						
–34	8	14 832	6	30 112	9	44 944
35–44	10	15 069	12	258 093	15	273 162
45–54	30	66 170	24	369 391	37	435 561
55–64	12	28 876	9	147 528	20	176 404
Yhteensä	60	124 947	51	805 125	81	930 072
Miehet yhteensä	2 390	4 774 203	2 420	52 175 579	2 846	56 949 782

3b.1 Vuoden 2014 aikana päättyneet kuntoutuspalveluohjelmat ja -palvelukulut loppustatuksen mukaan, miehet

	Kuntoutuspalvelulajit								Kaikki yhteensä	
	Selvitys		Työpaikka-kuntoutus		Koulutus		Muu työkykyä tukeva kuntoutus		HLö	Kuntoutus-palvelu-kulut
	Lkm	€	Lkm	€	Lkm	€	Lkm	€	Lkm	€
Työelämästä										
- palasi töihin										
-34	46	122 702	93	33 599	82	188 508	12	31 375	158	376 184
35-44	88	228 628	177	69 199	135	385 229	19	37 795	297	720 851
45-54	113	266 700	285	126 844	152	370 110	43	78 408	437	842 062
55-64	58	136 866	163	56 826	49	112 490	10	46 258	204	352 440
Yhteensä	305	754 895	718	286 467	418	1 056 338	84	193 836	1 096	2 291 536
- kuntoutui muuten										
-34	8	18 257	10	3 208	7	7 291	2	..	19	33 859
35-44	27	77 189	25	15 362	14	17 264	4	3 389	44	113 204
45-54	66	178 161	62	40 384	30	65 085	4	5 336	90	288 967
55-64	29	75 068	29	12 788	6	12 883	-	-	43	100 739
Yhteensä	130	348 675	126	71 742	57	102 523	10	13 829	196	536 769
- myönnetty eläke										
-34	-	-	5	..	-	-	1	..	6	927
35-44	8	8 660	16	2 275	1	..	-	-	21	12 318
45-54	23	38 330	33	15 698	8	5 073	5	14 838	55	73 938
55-64	21	37 875	63	20 733	7	2 303	1	..	81	62 464
Yhteensä	52	84 865	117	38 987	16	8 759	7	17 036	163	149 647
- tehtiin vain selvitys										
-34	6	12 446	2	..	1	..	1	..	9	17 050
35-44	37	48 984	3	58	-	-	1	..	44	49 672
45-54	66	78 535	4	1 251	2	..	2	..	79	85 024
55-64	29	26 150	1	..	-	-	2	..	37	30 101
Yhteensä	138	166 115	10	3 776	3	4 012	6	7 942	169	181 846
- muu										
-34	6	11 991	5	1 348	9	13 675	4	12 772	21	39 786
35-44	15	51 867	22	9 661	15	27 179	4	5 025	39	93 732
45-54	38	91 726	41	19 218	17	39 970	7	14 430	81	165 345
55-64	12	18 686	20	5 547	4	10 170	-	-	32	34 402
Yhteensä	71	174 269	88	35 774	45	90 994	15	32 227	173	333 265
Kuntoutustuelta										
- palasi töihin										
-34	7	16 662	10	7 453	10	15 112	2	..	20	43 738
35-44	26	67 079	37	21 691	35	114 254	7	19 531	68	222 554
45-54	45	111 333	78	51 383	38	75 492	7	13 817	117	252 024
55-64	20	64 382	50	22 711	18	49 546	2	..	64	137 232
Yhteensä	98	259 455	175	103 238	101	254 404	18	38 451	269	655 548
- kuntoutui muuten										
-34	3	14 757	4	1 349	2	..	-	-	7	23 352
35-44	6	10 489	5	2 192	4	15 372	-	-	13	28 054
45-54	15	43 629	14	5 202	7	14 776	-	-	22	63 606
55-64	8	24 653	7	4 180	1	..	-	-	9	35 498
Yhteensä	32	93 528	30	12 923	14	44 059	-	-	51	150 511
- myönnetty eläke										
-34	5	15 253	10	4 082	2	..	-	-	11	20 361
35-44	10	16 655	19	4 519	1	..	1	..	25	24 721
45-54	42	60 602	45	17 575	13	15 008	4	9 410	80	102 596
55-64	38	73 908	42	27 872	5	5 438	2	..	65	109 351
Yhteensä	95	166 419	116	54 048	21	22 952	7	13 608	181	257 028
- tehtiin vain selvitys										
-34	6	8 150	-	-	-	-	2	..	8	9 848
35-44	21	16 983	2	..	-	-	-	-	21	17 754
45-54	37	32 520	2	..	3	321	1	..	42	37 239
55-64	26	25 741	3	800	2	..	-	-	28	28 265
Yhteensä	90	83 394	7	3 035	5	2 045	3	4 633	99	93 106
- muu										
-34	4	8 871	4	1 623	3	3 881	1	..	8	14 832
35-44	6	11 047	3	-	2	..	-	-	10	15 069
45-54	16	29 888	12	16 091	10	17 250	2	..	30	66 170
55-64	7	18 352	10	5 213	1	..	-	-	12	28 876
Yhteensä	33	68 159	29	22 927	16	30 463	3	3 398	60	124 947
Miehet yhteensä	1 022	2 199 775	1 402	632 919	678	1 616 550	150	324 960	2 390	4 774 203

3c. Vuoden 2014 aikana päättyneet kuntoutusohjelmat ja kuntoutuskustannukset loppustatuksen mukaan, naiset

	Ammatillinen kuntoutus				Kaikki yhteensä	
	Henkilöt	Kuntoutus- palvelukulut	Henkilöt	Toimeentulo- korvaus	Henkilöt	Kaikki kustannukset
	Lkm	€	Lkm	€	Lkm	€
Työelämästä						
– palasi töihin						
–34	143	200 114	170	2 889 994	173	3 090 108
35–44	418	586 530	482	9 235 668	482	9 822 198
45–54	615	758 948	692	11 316 819	700	12 075 767
55–64	347	220 874	396	3 813 642	411	4 034 516
Yhteensä	1 523	1 766 466	1 740	27 256 122	1 766	29 022 588
– kuntoutui muuten						
–34	17	28 625	20	239 996	20	268 621
35–44	34	75 480	40	694 828	43	770 308
45–54	74	168 452	78	1 016 737	80	1 185 189
55–64	44	89 377	49	531 805	52	621 182
Yhteensä	169	361 935	187	2 483 366	195	2 845 301
– myönnetty eläke						
–34	9	2 355	11	91 523	10	93 878
35–44	22	21 416	21	205 170	25	226 586
45–54	59	54 482	70	621 363	76	675 845
55–64	97	58 333	108	826 241	120	884 574
Yhteensä	187	136 586	210	1 744 296	231	1 880 882
– tehtiin vain selvitys						
–34	20	13 184	13	102 153	20	115 337
35–44	45	27 882	39	199 974	45	227 856
45–54	94	84 655	60	335 943	95	420 598
55–64	48	26 601	32	183 114	50	209 715
Yhteensä	207	152 322	144	821 184	210	973 506
– muu						
–34	27	35 749	32	313 414	34	349 163
35–44	58	57 590	56	928 755	74	986 345
45–54	87	88 468	82	794 885	107	883 353
55–64	58	31 738	53	375 108	71	406 846
Yhteensä	230	213 545	223	2 412 161	286	2 625 706
Kuntoutustuelta						
– palasi töihin						
–34	38	49 630	41	635 970	41	685 600
35–44	81	93 090	91	1 212 365	91	1 305 455
45–54	172	190 475	189	1 814 171	190	2 004 782
55–64	98	70 210	104	456 450	107	526 660
Yhteensä	389	403 406	425	4 118 957	429	4 522 498
– kuntoutui muuten						
–34	8	15 374	8	85 268	8	100 642
35–44	10	16 424	11	61 784	11	78 208
45–54	19	55 453	21	324 745	21	380 198
55–64	5	16 196	5	20 352	5	36 548
Yhteensä	42	103 448	45	492 149	45	595 597
– myönnetty eläke						
–34	7	13 158	9	53 118	8	66 276
35–44	29	59 926	31	195 574	32	255 500
45–54	78	98 270	75	310 946	86	409 216
55–64	77	61 349	76	322 121	91	383 470
Yhteensä	191	232 704	191	881 759	217	1 114 463
– tehtiin vain selvitys						
–34	6	5 667	2	..	6	8 518
35–44	29	15 911	21	56 323	30	72 234
45–54	78	42 356	58	146 913	78	189 269
55–64	44	16 606	33	85 204	44	101 810
Yhteensä	157	80 540	114	291 291	158	371 831
– muu						
–34	8	7 109	10	37 020	13	44 129
35–44	17	11 767	17	90 555	19	102 322
45–54	48	26 708	39	218 692	51	245 424
55–64	20	9 117	18	26 515	23	35 632
Yhteensä	93	54 701	84	372 782	106	427 507
Naiset yhteensä	3 132	3 505 651	3 305	39 646 904	3 584	43 152 715

3c.1 Vuoden 2014 aikana päättyneet kuntoutuspalveluohjelmat ja -palvelukulut loppustatuksen mukaan, naiset

	Kuntoutuspalvelulajit								Kaikki yhteensä	
	Selvitys		Työpaikka-kuntoutus		Koulutus		Muu työkykyä tukeva kuntoutus		Hlö	Kuntoutus-palvelu-kulut
	Lkm	€	Lkm	€	Lkm	€	Lkm	€	Lkm	€
Työelämästä										
– palasi töihin										
–34	21	63 754	104	20 788	53	100 875	8	14 697	143	200 114
35–44	71	162 420	279	59 838	146	302 270	32	62 003	418	586 530
45–54	114	305 659	447	86 171	189	303 324	33	63 794	615	758 948
55–64	35	94 063	313	49 211	41	63 127	9	14 472	347	220 874
Yhteensä	241	625 895	1 143	216 009	429	769 596	82	154 966	1 523	1 766 466
– kuntoutui muuten										
–34	6	15 783	10	2 215	3	10 628	-	-	17	28 625
35–44	14	39 606	21	5 418	13	30 456	-	-	34	75 480
45–54	41	102 399	44	21 112	22	32 430	4	12 511	74	168 452
55–64	26	63 427	33	8 893	6	16 077	1	..	44	89 377
Yhteensä	87	221 214	108	37 639	44	89 591	5	13 491	169	361 935
– myönnetty eläke										
–34	2	..	6	1 085	1	..	1	..	9	2 355
35–44	7	18 557	13	1 454	1	..	-	-	22	21 416
45–54	13	31 144	44	14 000	2	..	3	7 274	59	54 482
55–64	15	36 073	88	16 350	4	2 156	5	3 754	97	58 333
Yhteensä	37	86 278	151	32 889	8	5 776	9	11 643	187	136 586
– tehtiin vain selvitys										
–34	20	13 184	-	-	-	-	-	-	20	13 184
35–44	39	20 115	2	..	4	4 000	1	..	45	27 882
45–54	82	77 490	2	..	4	4 444	2	..	94	84 655
55–64	46	24 919	1	..	2	..	-	-	48	26 601
Yhteensä	187	135 707	5	793	10	9 868	3	5 954	207	152 322
– muu										
–34	5	13 549	19	2 414	10	15 053	3	4 732	27	35 749
35–44	14	23 935	35	5 293	16	13 361	9	15 001	58	57 590
45–54	19	38 018	67	17 305	15	25 573	7	7 572	87	88 468
55–64	13	23 462	48	5 950	4	2 325	-	-	58	31 738
Yhteensä	51	98 965	169	30 963	45	56 312	19	27 306	230	213 545
Kuntoutustuelta										
– palasi töihin										
–34	7	6 404	26	7 105	11	28 511	2	..	38	49 630
35–44	14	27 000	54	14 786	22	39 395	4	11 909	81	93 090
45–54	36	93 012	141	30 749	26	52 751	7	13 963	172	190 475
55–64	17	32 506	90	19 090	7	18 615	-	-	98	70 210
Yhteensä	74	158 921	311	71 731	66	139 272	13	33 482	389	403 406
– kuntoutui muuten										
–34	5	11 588	4	1 720	3	2 066	-	-	8	15 374
35–44	5	12 137	7	1 979	2	..	1	..	10	16 424
45–54	10	36 155	14	10 543	7	8 386	1	..	19	55 453
55–64	4	15 249	4	797	1	..	-	-	5	16 196
Yhteensä	24	75 129	29	15 039	13	11 327	2	..	42	103 448
– myönnetty eläke										
–34	2	..	4	516	1	..	1	..	7	13 158
35–44	11	44 781	20	5 689	7	9 087	1	..	29	59 926
45–54	35	74 252	57	11 681	9	10 644	2	..	78	98 270
55–64	24	48 014	59	9 289	3	2 714	2	..	77	61 349
Yhteensä	72	174 416	140	27 174	20	23 501	6	7 613	191	232 704
– tehtiin vain selvitys										
–34	6	5 667	-	-	-	-	-	-	6	5 667
35–44	28	14 919	1	..	-	-	1	..	29	15 911
45–54	74	42 199	2	..	-	-	1	..	78	42 356
55–64	37	10 617	6	1 060	1	..	3	4 759	44	16 606
Yhteensä	145	73 402	9	1 060	1	..	5	5 908	157	80 540
– muu										
–34	2	..	5	154	2	..	-	-	8	7 109
35–44	4	7 355	8	985	6	2 750	1	..	17	11 767
45–54	17	15 365	22	403	9	6 916	2	..	48	26 708
55–64	3	6 563	18	2 382	1	..	-	-	20	9 117
Yhteensä	26	35 588	53	3 924	18	10 488	3	4 701	93	54 701
Naiset yhteensä	928	1 685 515	2 103	437 221	640	1 115 899	147	267 016	3 132	3 505 651

4. Vuoden 2014 aikana kuntoutusajan toimeentulokorvausta saaneet ja keskimääräinen kuukausikorvaus sektoreittain

	Lukumäärä			Keskimääräinen toimeentulokorvaus, €/kk		
	Kaikki	Miehet	Naiset	Kaikki	Miehet	Naiset
Kaikki						
Työelämästä						
-34	1 316	701	615	2 576	2 749	2 380
35-44	2 539	1 237	1 302	2 721	3 017	2 439
45-54	3 272	1 580	1 692	2 683	3 044	2 346
55-64	1 547	691	856	2 679	3 119	2 325
Yhteensä	8 674	4 209	4 465	2 677	2 999	2 374
Kuntoutustuelta						
-34	178	70	108	836	832	839
35-44	423	171	252	846	917	798
45-54	752	305	447	877	1 087	734
55-64	463	182	281	720	853	635
Yhteensä	1 816	728	1 088	826	964	733
Kaikki yhteensä	10 490	4 937	5 553	2 357	2 699	2 052
Yksityinen sektori						
Työelämästä						
-34	1 129	667	462	2 517	2 720	2 225
35-44	2 083	1 166	917	2 714	2 992	2 360
45-54	2 546	1 449	1 097	2 734	3 051	2 314
55-64	1 148	630	518	2 798	3 140	2 381
Yhteensä	6 906	3 912	2 994	2 703	2 991	2 326
Kuntoutustuelta						
-34	165	68	97	620	792	499
35-44	398	168	230	588	778	449
45-54	677	300	377	664	980	412
55-64	401	176	225	521	726	359
Yhteensä	1 641	712	929	606	852	417
Yksityinen yhteensä	8 547	4 624	3 923	2 300	2 662	1 874
Julkinen sektori						
Työelämästä						
-34	187	34	153	2 934	3 330	2 847
35-44	456	71	385	2 754	3 438	2 628
45-54	726	131	595	2 505	2 963	2 404
55-64	399	61	338	2 339	2 892	2 239
Yhteensä	1 768	297	1 471	2 577	3 104	2 471
Kuntoutustuelta						
-34	84	19	65	554	230	649
35-44	250	66	184	495	395	532
45-54	505	141	364	416	265	475
55-64	306	82	224	408	333	435
Yhteensä	1 145	308	837	441	309	490
Julkinen yhteensä	2 913	605	2 308	1 738	1 681	1 752

5. Vuoden 2014 aikana kuntoutusajan toimeentulokorvausta saaneet ja keskimääräinen kuukausikorvaus sairausryhmittäin ja sektoreittain

	Lukumäärä			Keskimääräinen toimeentulokorvaus, €/kk		
	Kaikki	Miehet	Naiset	Kaikki	Miehet	Naiset
Kaikki						
Työelämästä						
Mielenterveyden häiriöt	1 329	479	850	2 840	3 292	2 586
Verenkiertoelinten sairaudet	373	252	121	2 871	3 042	2 513
Tuki- ja liikuntaelinten sairaudet	4 924	2 459	2 465	2 623	2 944	2 302
Muut sairaudet	2 048	1 019	1 029	2 667	2 983	2 355
Yhteensä	8 674	4 209	4 465	2 677	2 999	2 374
Kuntoutustuelta						
Mielenterveyden häiriöt	550	166	384	816	949	758
Verenkiertoelinten sairaudet	95	54	41	885	902	863
Tuki- ja liikuntaelinten sairaudet	710	295	415	835	965	743
Muut sairaudet	461	213	248	811	990	658
Yhteensä	1 816	728	1 088	826	964	733
Kaikki yhteensä	10 490	4 937	5 553	2 357	2 699	2 052
Yksityinen sektori						
Työelämästä						
Mielenterveyden häiriöt	956	407	549	2 947	3 357	2 642
Verenkiertoelinten sairaudet	308	231	77	2 996	3 097	2 692
Tuki- ja liikuntaelinten sairaudet	4 059	2 342	1 717	2 625	2 930	2 209
Muut sairaudet	1 583	932	651	2 697	2 958	2 323
Yhteensä	6 906	3 912	2 994	2 703	2 991	2 326
Kuntoutustuelta						
Mielenterveyden häiriöt	494	159	335	583	838	462
Verenkiertoelinten sairaudet	93	54	39	707	808	567
Tuki- ja liikuntaelinten sairaudet	633	290	343	596	874	360
Muut sairaudet	421	209	212	626	843	411
Yhteensä	1 641	712	929	606	852	417
Yksityinen yhteensä	8 547	4 624	3 923	2 300	2 662	1 874
Julkinen sektori						
Työelämästä						
Mielenterveyden häiriöt	373	72	301	2 568	2 924	2 483
Verenkiertoelinten sairaudet	65	21	44	2 277	2 440	2 200
Tuki- ja liikuntaelinten sairaudet	865	117	748	2 610	3 228	2 513
Muut sairaudet	465	87	378	2 565	3 245	2 408
Yhteensä	1 768	297	1 471	2 577	3 104	2 471
Kuntoutustuelta						
Mielenterveyden häiriöt	371	82	289	433	295	472
Verenkiertoelinten sairaudet	48	19	29	382	268	457
Tuki- ja liikuntaelinten sairaudet	451	121	330	479	259	560
Muut sairaudet	275	86	189	402	402	402
Yhteensä	1 145	308	837	441	309	490
Julkinen yhteensä	2 913	605	2 308	1 738	1 681	1 752

6. Vuoden 2014 aikana maksetut kuntoutusajan toimeentulokorvaukset ikäryhmittäin ja sektoreittain

	Kuntoutusajan toimeentulokorvaus, 1 000 €				
	Kaikki	-34	35-44	45-54	55-64
Kaikki					
Työelämästä	92 874	15 898	31 189	33 671	12 115
Kuntoutustuelta	4 189	466	1 083	1 830	811
Kaikki yhteensä	97 063	16 364	32 272	35 501	12 926
Miehet					
Työelämästä	54 526	9 840	18 490	19 616	6 579
Kuntoutustuelta	2 049	206	483	959	400
Miehet yhteensä	56 575	10 047	18 974	20 575	6 979
Naiset					
Työelämästä	38 348	6 058	12 699	14 055	5 536
Kuntoutustuelta	2 140	259	599	871	411
Naiset yhteensä	40 488	6 317	13 298	14 926	5 947
Yksityinen sektori					
Kaikki					
Työelämästä	78 899	14 008	26 983	28 159	9 750
Kuntoutustuelta	2 167	277	551	974	366
Kaikki yhteensä	81 067	14 284	27 534	29 133	10 116
Miehet					
Työelämästä	51 546	9 422	17 604	18 423	6 097
Kuntoutustuelta	1 483	171	350	687	275
Miehet yhteensä	53 029	9 593	17 954	19 110	6 372
Naiset					
Työelämästä	27 353	4 586	9 379	9 736	3 653
Kuntoutustuelta	684	106	201	286	91
Naiset yhteensä	28 038	4 692	9 579	10 022	3 744
Julkinen sektori					
Kaikki					
Työelämästä	13 974	1 890	4 206	5 512	2 365
Kuntoutustuelta	2 022	189	532	856	445
Kaikki yhteensä	15 996	2 080	4 738	6 368	2 810
Miehet					
Työelämästä	2 980	418	886	1 193	482
Kuntoutustuelta	566	36	133	272	125
Miehet yhteensä	3 546	454	1 019	1 465	607
Naiset					
Työelämästä	10 994	1 472	3 320	4 319	1 883
Kuntoutustuelta	1 456	153	398	584	320
Naiset yhteensä	12 450	1 625	3 719	4 903	2 203

7. Vuoden 2014 aikana maksetut kuntoutusajan toimeentulokorvaukset sairausryhmittäin ja sektoreittain

	Kuntoutusajan toimeentulokorvaus, 1 000 €				
	Kaikki	Mielen- terveyden häiriöt	Veren- kierto- elinten sairaudet	Tuki- ja liikunta- elinten sairaudet	Muut sairaudet
Kaikki					
Työelämästä	92 874	11 661	3 516	55 491	22 205
Kuntoutustuelta	4 189	1 241	221	1 656	1 070
Kaikki yhteensä	97 063	12 903	3 737	57 147	23 276
Miehet					
Työelämästä	54 526	5 052	2 715	33 665	13 094
Kuntoutustuelta	2 049	461	133	813	642
Miehet yhteensä	56 575	5 514	2 847	34 477	13 736
Naiset					
Työelämästä	38 348	6 609	801	21 826	9 111
Kuntoutustuelta	2 140	780	88	843	428
Naiset yhteensä	40 488	7 389	890	22 670	9 539
Yksityinen sektori					
Kaikki					
Työelämästä	78 899	9 050	3 100	48 395	18 354
Kuntoutustuelta	2 167	571	155	819	622
Kaikki yhteensä	81 067	9 621	3 255	49 214	18 976
Miehet					
Työelämästä	51 546	4 424	2 523	32 423	12 176
Kuntoutustuelta	1 483	301	106	613	462
Miehet yhteensä	53 029	4 725	2 629	33 036	12 639
Naiset					
Työelämästä	27 353	4 626	577	15 972	6 178
Kuntoutustuelta	684	270	49	206	159
Naiset yhteensä	28 038	4 896	626	16 178	6 338
Julkinen sektori					
Kaikki					
Työelämästä	13 974	2 611	416	7 095	3 851
Kuntoutustuelta	2 022	671	66	837	449
Kaikki yhteensä	15 996	3 282	482	7 932	4 300
Miehet					
Työelämästä	2 980	628	192	1 241	918
Kuntoutustuelta	566	160	26	200	180
Miehet yhteensä	3 546	788	218	1 441	1 098
Naiset					
Työelämästä	10 994	1 983	224	5 854	2 933
Kuntoutustuelta	1 456	510	39	637	269
Naiset yhteensä	12 450	2 494	264	6 491	3 202

